

Gänserndorf
... für dich da!

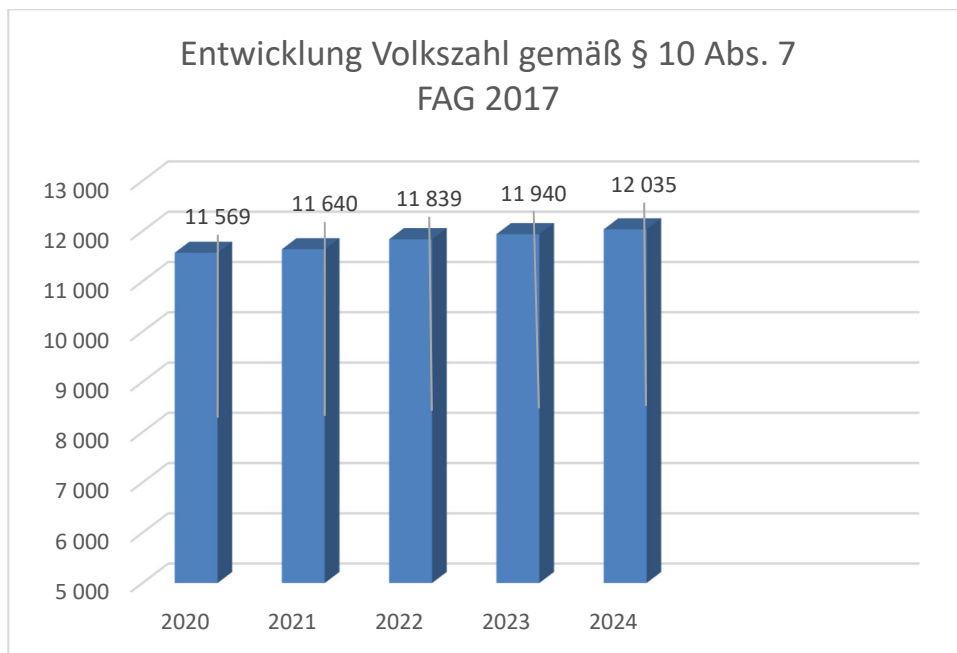


Stadtgemeinde Gänserndorf
Voranschlag 2024



Vorbericht zum Voranschlag 2024 gemäß § 3 der NÖ Gemeindehaushaltsverordnung (NÖ GHVO)

Entwicklung der Volkszahl gemäß § 10 Abs. 7 FAG 2017, BGBl. I Nr. 116/2016 in der Fassung BGBl. I Nr. 106/2018

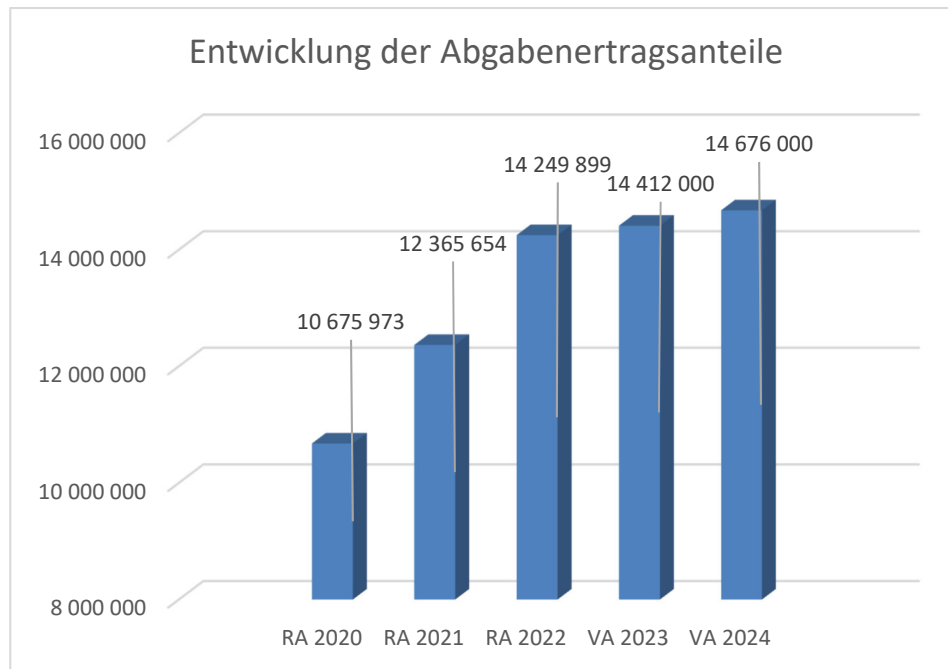


Erläuterung:

Die Volkszahl gemäß § 10 Abs. 7 FAG 2017 wird jährlich von der Bundesanstalt Statistik Austria zum Stichtag 31. Oktober festgestellt und wirkt mit dem Beginn des übernächsten Kalenderjahres. Sie dient für die Berechnung der Abgabenertragsanteile und darf nicht automatisch mit der Volkszahl für die Berechnung der Gemeinderatsmandate verwechselt werden.

Eine Erhöhung bzw. Verminderung der Volkszahl (jährlich) ist ein wesentlicher Indikator für die Berechnung der Abgabenertragsanteile.

Entwicklung der Abgabenertragsanteile

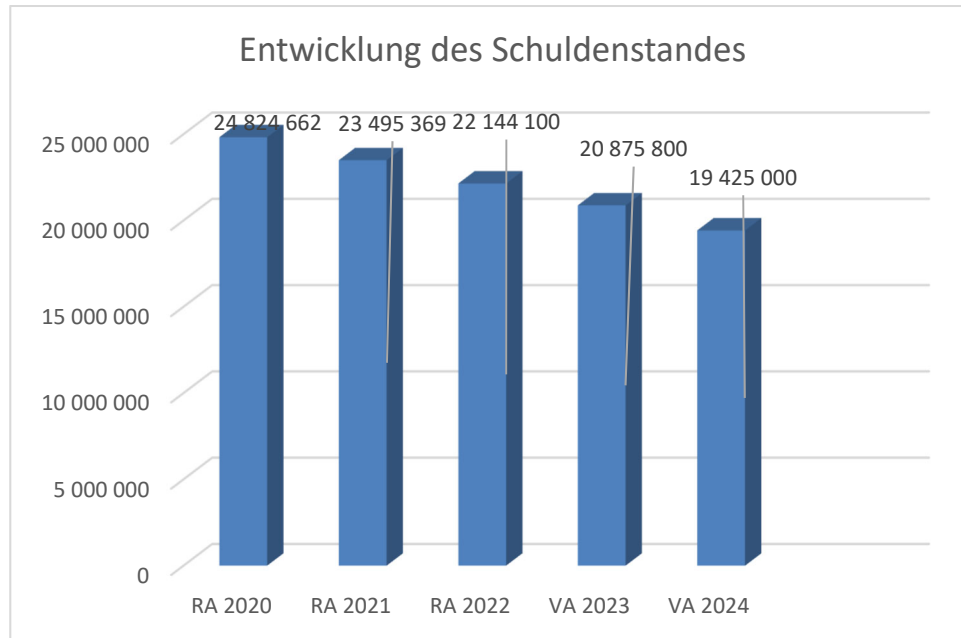


Erläuterung:

Die Gebietskörperschaften (Bund, Länder und Gemeinden) erhalten auf Basis des aktuellen Finanzausgleichs aus den gemeinschaftlichen Bundesabgaben (z.B. Umsatzsteuer, Körperschaftssteuer, Lohnsteuer, Versicherungssteuer, Mineralölsteuer, Normverbrauchsabgabe, Tabaksteuer udgl.) entsprechende Anteile. Im Bereich der Gemeinden spielen dabei die Volkszahl und der abgestufte Bevölkerungsschlüssel eine besondere Rolle. Die sogenannten „Abgabenertragsanteile“ bilden in den meisten Gemeinden die wichtigste Einnahmequelle.

Ein Steigen der Abgabenertragsanteile weist auch auf eine Erhöhung der Volkszahl hin.

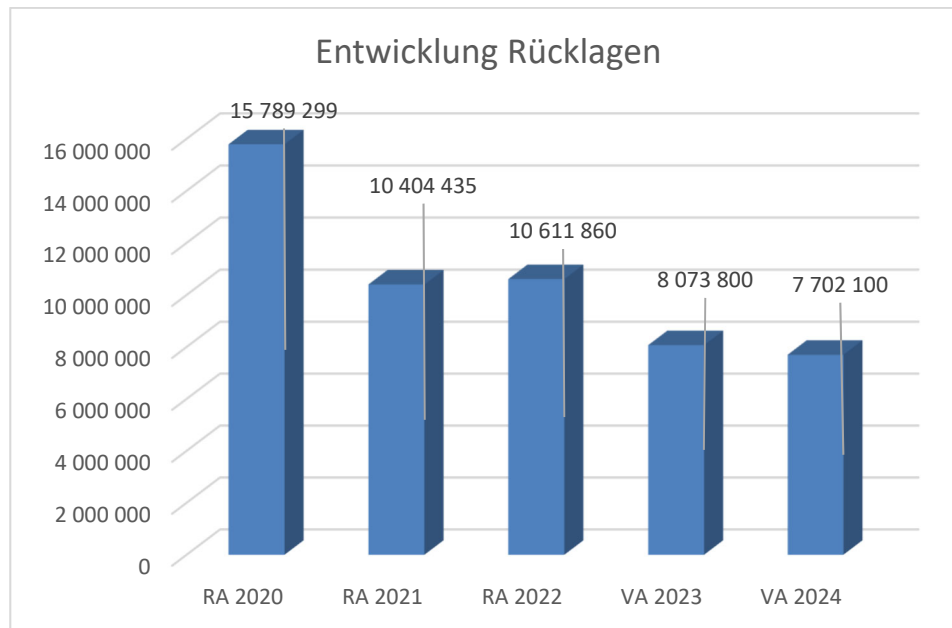
Entwicklung des Schuldenstandes



Erläuterung:

Die Entwicklung des Schuldenstandes zeigt auf, inwieweit der Schuldenstand über die Jahre erhöht oder reduziert wird.

Entwicklung der Rücklagen mit Zahlungsmittelreserve

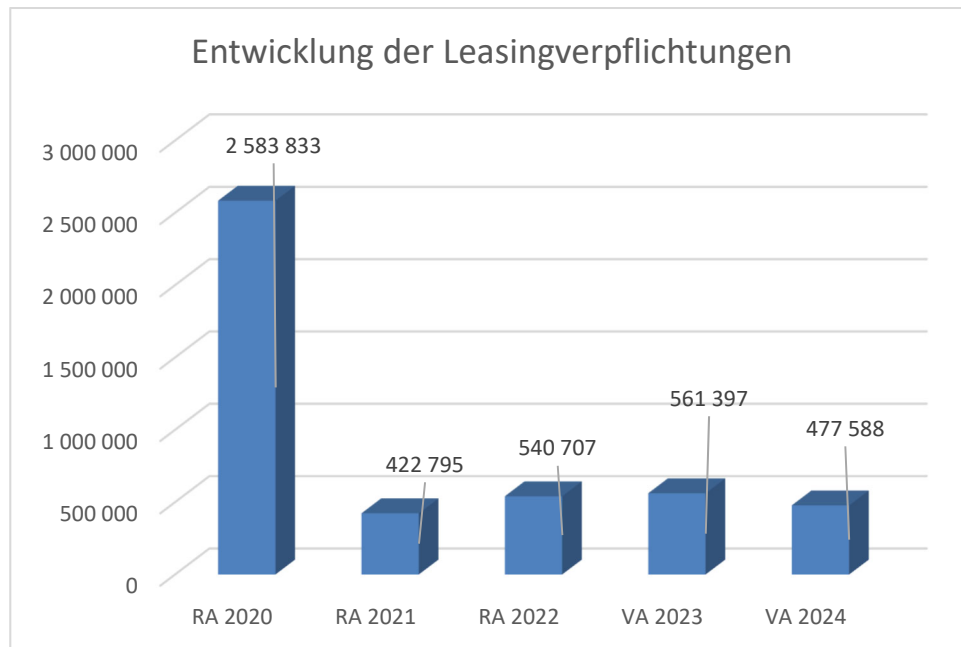


Erläuterung:

Die Entwicklung der Rücklagen mit Zahlungsmittelreserve zeigt an, inwieweit Rücklagen vorhanden sind und ob Rücklagen aufgebaut bzw. aufgebraucht werden.

Es ist zu beachten, dass es sich bei den Werten für die Jahre 2023 und 2024 (Voranschlag) um Annahmen handelt. Ein tatsächlicher Vergleich zwischen dem Endstand der Rücklagen im RA 2024 zum Endstand im 2023, kann erst mit dem RA 2024 erfolgen.

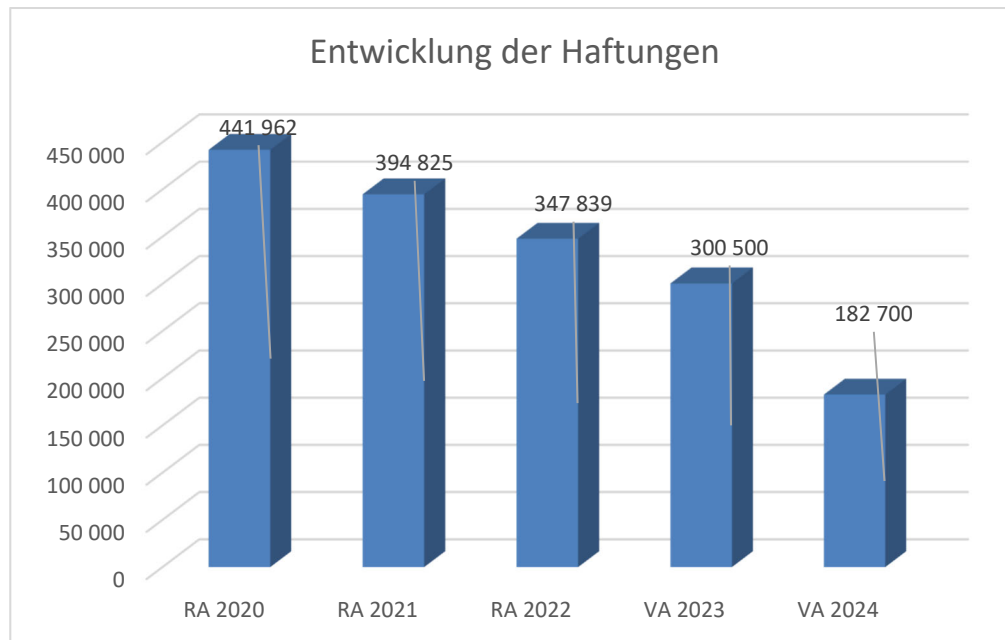
Entwicklung der Leasingverpflichtungen



Erläuterung:

Bei den Leasingverpflichtungen handelt es sich nicht um Finanzschulden (z.B. Darlehen), sondern um Verwaltungsschulden. Unabhängig davon stellen Leasingverbindlichkeiten Leistungsverpflichtungen für die Gemeinden dar und sind daher bei einer allfälligen Finanzlagenberechnung entsprechend zu berücksichtigen.

Entwicklung der Haftungen

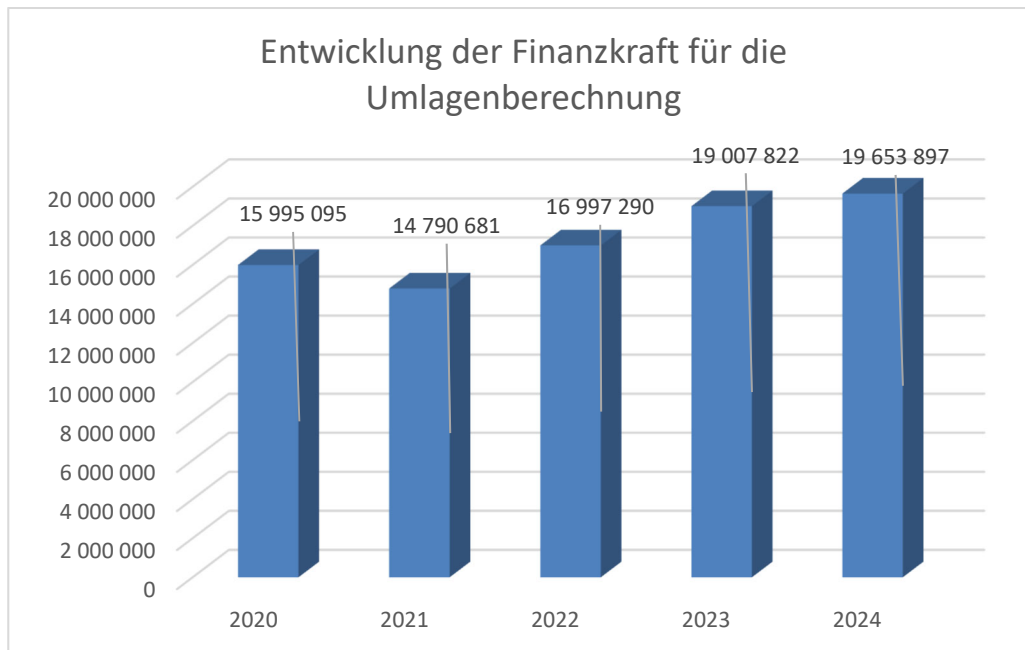


Erläuterung:

Eine Gemeinde darf Bürgschaften und sonstige Haftungen nur übernehmen, wenn hierfür ein besonderes Interesse der Gemeinde gegeben ist, der Schuldner nachweist, dass eine ordnungsgemäße Verzinsung und Tilgung gesichert ist, die Haftungen befristet sind, der Betrag, für den gehaftet wird, ziffernmäßig bestimmt ist und die Gemeinde den daraus folgenden Zahlungsverpflichtungen nachkommen kann (vgl. § 78 Abs. 1 NÖ Gemeindeordnung 1973).

Der Großteil der Haftungen der Stadtgemeinde Gänserndorf ist für den Abwasserverband Marchfeld vorgesehen. Die Haftung läuft im Jahr 2035 aus.

Entwicklung der Finanzkraft für die Umlagenberechnung



Erläuterung:

Die Finanzkraft einer Gemeinde wird aus den

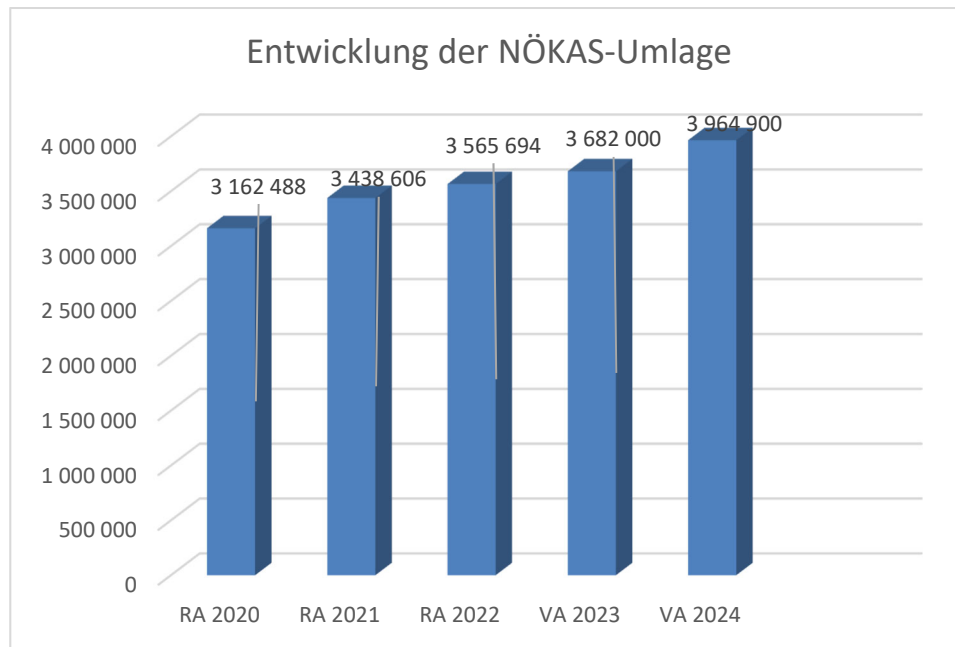
- Erträgen der ausschließlichen Gemeindeabgaben ohne die Gebühren für die Benützung von Gemeindeeinrichtungen und -anlagen und ohne die Interessentenbeiträge von Grundstückseigentümern und Anrainern und
- Ertragsanteilen an den gemeinschaftlichen Bundesabgaben ohne Spielbankenabgabe

ermittelt.

Basis für die Ermittlung der Finanzkraft sind die tatsächlichen Beträge aufgrund der Rechnungsabschlüsse.

Die Darstellung der Entwicklung der Finanzkraft für die Umlagenberechnung hat insbesondere auf die Beitragsleistung der Gemeinden zum NÖ Krankenanstaltensprengel (NÖKAS) und zur Sozialumlage Auswirkungen. Eine Erhöhung oder Reduktion/Verminderung der Finanzkraft wirkt sich unmittelbar auf die Beitragsleistung aus.

Entwicklung der NÖKAS-Umlage



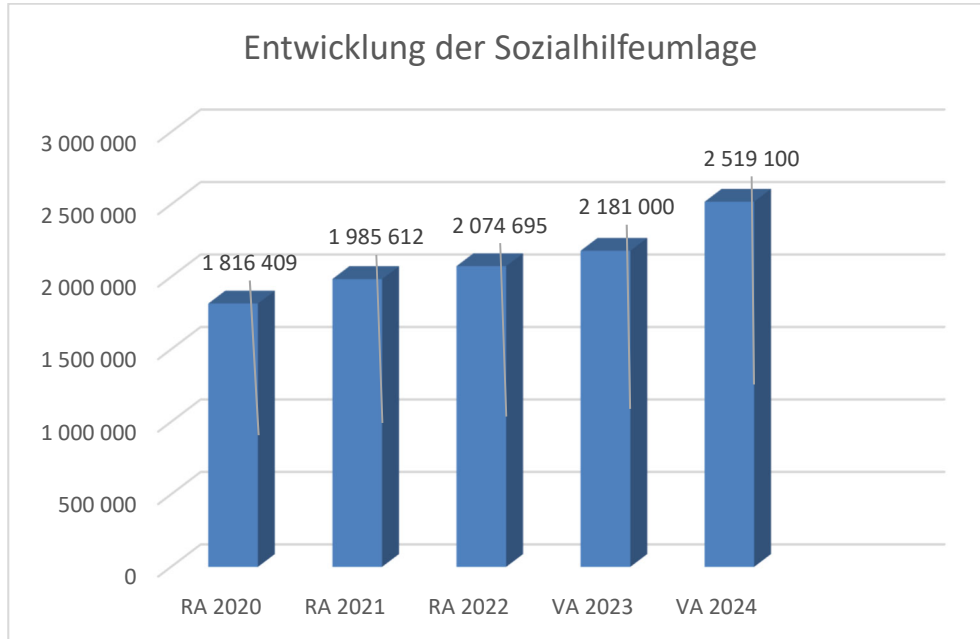
Erläuterung:

Das Landesgebiet ist Beitragsbezirk und Krankenanstaltensprengel für alle öffentlichen Krankenanstalten in Niederösterreich. Beitragsbezirk und Krankenanstaltensprengel sind ein Gemeindeverband. Dem Gemeindeverband gehören alle Gemeinden Niederösterreichs an. Der Gemeindeverband ist juristische Person, er hat seinen Sitz am Sitz der Landesregierung und trägt die Bezeichnung "NÖ Krankenanstaltensprengel" (§ 61 Abs. 1 NÖ Krankenanstaltengesetz - NÖ KAG).

Die Gemeinden haben an den NÖ Krankenanstaltensprengel monatliche Beiträge zu leisten. Berechnungsgrundlage bilden dabei die Volkszahl und die Finanzkraft der Gemeinden. Steigerungen bei der Volkszahl und bei der Finanzkraft führen daher zu höheren Beitragsleistungen bei den Gemeinden.

Diese monatlichen Beiträge werden von den der Gemeinde gebührenden monatlichen Vorschüssen auf die Ertragsanteile an den gemeinschaftlichen Bundesabgaben einbehalten.

Entwicklung der Sozialhilfeumlage



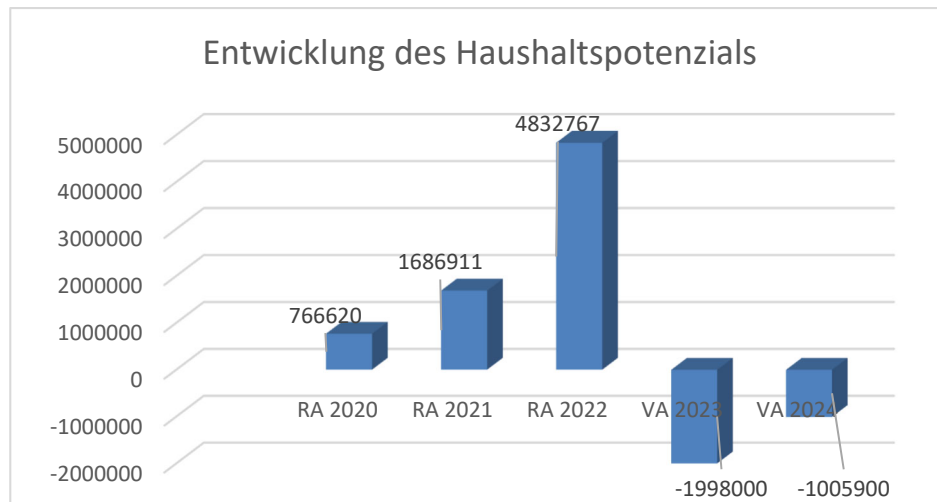
Erläuterung:

Die Gemeinden haben jährlich einen Beitrag zu den vom Land zu tragenden Kosten der Sozialhilfe, die nicht durch Kostenbeitrags- und Ersatzleistungen oder durch sonstige für Zwecke der Sozialhilfe bestimmte Zuschüsse gedeckt sind, in der Höhe von 50 % an das Land zu entrichten (§ 44 NÖ Sozialhilfe-Ausführungsgesetz – NÖ SAG).

Die Leistungen für die Sozialhilfe-Umlage werden von der Landesregierung auf die einzelnen Gemeinden nach ihrer Finanzkraft (Finanzkraft für die Umlagenberechnung) aufgeteilt.

Diese monatlichen Beiträge werden von den der Gemeinde gebührenden monatlichen Vorschüssen auf die Ertragsanteile an den gemeinschaftlichen Bundesabgaben einbehalten.

Entwicklung des Haushaltspotenzials



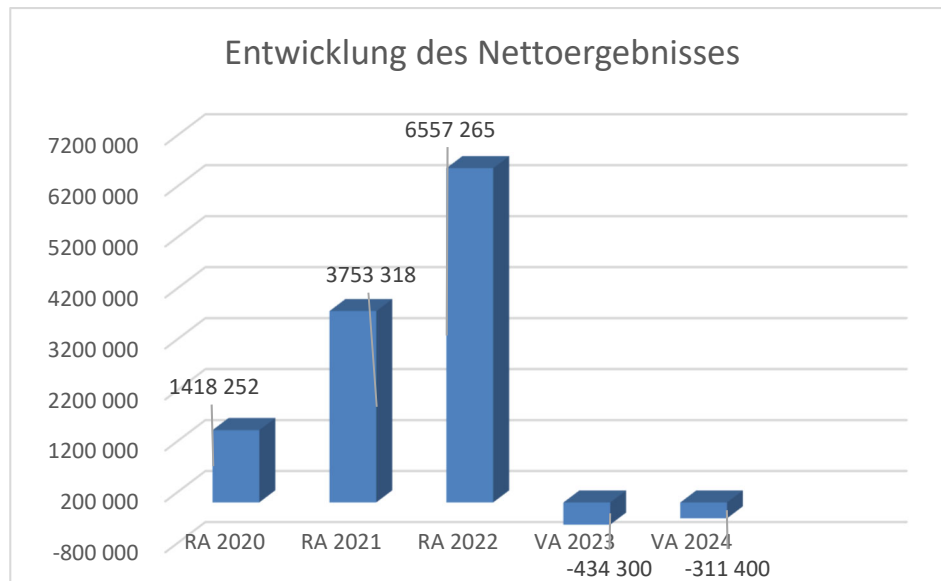
Erläuterung:

Das Haushaltspotential hat seine Grundlage in § 67 Z. 11 der NÖ Gemeindeordnung 1973 (NÖ GO 1973) und ist erstmals im Voranschlag 2020 auszuweisen. Die Angaben zu den Vorjahren entfallen daher.

Haushaltspotential: Differenz der wiederkehrenden Mittelaufbringungen abzüglich der wiederkehrenden Mittelverwendungen unter Berücksichtigung der entsprechenden Forderungen und Verbindlichkeiten.

Das Haushaltspotenzial ist eine wichtige Kenngröße und gibt die aktuelle Leistungsfähigkeit der Gemeinde wieder. Das schafft Vergleichbarkeit mit der bisherigen Rechtslage, aus der Überschüsse und Abgänge abzuleiten waren und dient der Transparenz.

Entwicklung des Nettoergebnisses



Erläuterung:

Beim Nettoergebnis (SA01) handelt es sich um das Ergebnis des Ergebnisvoranschlags und ist erstmals für das Haushaltsjahr 2020 auszuweisen. Die Angaben zu den Vorjahren entfallen daher.

Ein positives Nettoergebnis bedeutet, dass die Erträge voraussichtlich ausreichend sein werden, die Aufwendungen für die kommunalen Leistungen (inklusive des Werteverzehrs des Anlagevermögens in Form der Abschreibungen) abzudecken. Ein negatives Nettoergebnis heißt, dass dies nicht zur Gänze (in der Höhe des negativen Wertes) möglich ist.

MVAG	Mittelverwendungs- und -aufbringungsgruppen (1. Ebene)	VA 2024	VA 2023	RA 2022
211	Erträge aus der operativen Verwaltungstätigkeit	30 937 900,00	30 252 500,00	32 441 893,39
212	Erträge aus Transfers	4 471 600,00	3 752 700,00	4 737 751,46
213	Finanzerträge	302 900,00	75 200,00	6 843,58
21	Summe Erträge	35 712 400,00	34 080 400,00	37 186 488,43
221	Personalaufwand	9 996 300,00	8 571 300,00	7 703 086,37
222	Sachaufwand	15 343 800,00	16 446 100,00	14 074 329,87
223	Transferaufwand	10 223 700,00	9 250 400,00	8 607 876,72
224	Finanzaufwand	460 000,00	405 300,00	243 930,02
22	Summe Aufwendungen	36 023 800,00	34 673 100,00	30 629 222,98
SA0	Saldo (0) Nettoergebnis (21 - 22)	-311 400,00	-592 700,00	6 557 265,45
230	Entnahmen von Haushaltsrücklagen	7 304 500,00	10 264 400,00	1 590 427,87
240	Zuweisungen an Haushaltsrücklagen	4 712 600,00	7 378 700,00	1 644 953,52
SA01	Saldo (01) Haushaltsrücklagen (230 - 240)	2 591 900,00	2 885 700,00	-54 525,65
SA00	Saldo (00) Nettoergebnis nach Haushaltsrücklagen (Saldo 0 + Saldo 01)	2 280 500,00	2 293 000,00	6 502 739,80

MVAG	Mittelverwendungs- und aufbringungsgruppen (1. und 2. Ebene)	VA 2024	VA 2023	RA 2022
211	Erträge aus der operativen Verwaltungstätigkeit	30 937 900,00	30 252 500,00	32 441 893,39
2111	Erträge aus eigenen Abgaben	5 696 500,00	5 652 100,00	5 670 918,90
2112	Erträge aus Ertragsanteilen	14 676 000,00	13 960 000,00	14 249 899,07
2113	Erträge aus Gebühren	6 295 400,00	6 156 500,00	5 989 659,60
2114	Erträge aus Leistungen	3 344 900,00	3 266 800,00	2 936 854,78
2115	Erträge aus Besitz und wirtschaftlicher Tätigkeit	556 400,00	677 600,00	551 919,32
2116	Erträge aus Veräußerung und sonstige Erträge	368 700,00	513 400,00	1 331 232,25
2117	Nicht finanzierungswirksame operative Erträge	0,00	26 100,00	1 711 409,47
212	Erträge aus Transfers	4 471 600,00	3 752 700,00	4 737 751,46
2121	Transferertrag von Trägern des öffentlichen Rechts	3 249 200,00	2 595 900,00	3 559 541,80
2122	Transferertrag von Beteiligungen	0,00	0,00	0,00
2123	Transferertrag von Unternehmen (mit Finanzunternehmen)	47 800,00	66 600,00	49 520,21
2124	Transferertrag von Haushalten und Organisationen ohne Erwerbscharakter	295 800,00	267 800,00	310 441,54
2125	Transferertrag vom Ausland	0,00	0,00	0,00
2126	Investitions- und Tilgungszuschüsse zwischen Unternehmungen und Betrieben der Gebietskörperschaft und der Gebietskörperschaft	0,00	0,00	0,00
2127	Nicht finanzierungswirksamer Transferertrag	878 800,00	822 400,00	818 247,91
213	Finanzerträge	302 900,00	75 200,00	6 843,58
2131	Erträge aus Zinsen	302 900,00	75 200,00	6 843,58
2132	Erträge aus Zinsen aus derivativen Finanzinstrumenten mit und ohne Grundgeschäft	0,00	0,00	0,00
2133	Erträge aus Gewinnentnahmen von marktbestimmten Betrieben	0,00	0,00	0,00
2134	Sonstige Finanzerträge	0,00	0,00	0,00
2135	Erträge aus Dividenden/Gewinnausschüttungen	0,00	0,00	0,00
2136	Sonstige nicht finanzierungswirksame Finanzerträge	0,00	0,00	0,00
21	Summe Erträge	35 712 400,00	34 080 400,00	37 186 488,43
221	Personalaufwand	9 996 300,00	8 571 300,00	7 703 086,37
2211	Personalaufwand (Bezüge, Nebengebühren, Mehrleistungen)	7 890 300,00	6 747 900,00	6 085 063,89
2212	Gesetzlicher und freiwilliger Sozialaufwand	2 106 000,00	1 823 400,00	1 618 022,48
2213	Sonstiger Personalaufwand	0,00	0,00	0,00
2214	Nicht finanzierungswirksamer Personalaufwand	0,00	0,00	0,00
222	Sachaufwand	15 343 800,00	16 446 100,00	14 074 329,87
2221	Gebrauchs- und Verbrauchsgüter, Handelswaren	2 122 200,00	2 141 200,00	1 714 695,59
2222	Verwaltungs- und Betriebsaufwand	1 866 900,00	2 283 800,00	1 144 491,17
2223	Leasing- und Mietaufwand	314 500,00	285 700,00	239 090,72
2224	Instandhaltung	1 403 700,00	1 800 100,00	1 363 001,21
2225	Sonstiger Sachaufwand	5 361 900,00	5 458 700,00	5 126 703,04
2226	Nicht finanzierungswirksamer Sachaufwand	4 274 600,00	4 476 600,00	4 486 348,14

MVAG	Mittelverwendungs- und aufbringungsgruppen (1. und 2. Ebene)	VA 2024	VA 2023	RA 2022
223	Transferaufwand	10 223 700,00	9 250 400,00	8 607 876,72
2231	Transferaufwand an Träger des öffentlichen Rechts	9 417 600,00	8 555 900,00	8 011 061,44
2232	Transferaufwand an Beteiligungen	0,00	0,00	0,00
2233	Transferaufwand an Unternehmen (mit Finanzunternehmen)	379 200,00	322 900,00	328 406,83
2234	Transferaufwand an Haushalte und Organisationen ohne Erwerbscharakter	426 900,00	371 600,00	268 408,45
2235	Transferaufwand an das Ausland	0,00	0,00	0,00
2236	Investitions- und Tilgungszuschüsse zwischen Unternehmungen und Betrieben der Gebietskörperschaft und der Gebietskörperschaft	0,00	0,00	0,00
2237	Nicht finanzierungswirksamer Transferaufwand	0,00	0,00	0,00
224	Finanzaufwand	460 000,00	405 300,00	243 930,02
2241	Aufwendungen für Zinsen	444 000,00	390 500,00	228 436,28
2242	Zinsen und sonstige Aufwendungen aus derivativen Finanzinstrumenten mit und ohne Grundgeschäft	0,00	0,00	0,00
2243	Gewinnentnahmen von Unternehmungen und marktbestimmten Betrieben der Gebietskörperschaft (innerhalb der Gebietskörperschaft)	0,00	0,00	0,00
2244	Sonstiger Finanzaufwand	16 000,00	14 800,00	15 493,74
2245	Nicht finanzierungswirksamer Finanzaufwand	0,00	0,00	0,00
22	Summe Aufwendungen	36 023 800,00	34 673 100,00	30 629 222,98
SA0	Saldo (0) Nettoergebnis (21 - 22)	-311 400,00	-592 700,00	6 557 265,45
230	Entnahmen von Haushaltsrücklagen	7 304 500,00	10 264 400,00	1 590 427,87
2301	Entnahmen von Haushaltsrücklagen	7 304 500,00	10 264 400,00	1 590 427,87
240	Zuweisungen an Haushaltsrücklagen	4 712 600,00	7 378 700,00	1 644 953,52
2401	Zuweisungen an Haushaltsrücklagen	4 712 600,00	7 378 700,00	1 644 953,52
SA01	Saldo (01) Haushaltsrücklagen (230 - 240)	2 591 900,00	2 885 700,00	-54 525,65
SA00	Saldo (00) Nettoergebnis nach Haushaltsrücklagen (Saldo 0 + Saldo 01)	2 280 500,00	2 293 000,00	6 502 739,80

MVAG	Mittelverwendungs- und -aufbringungsgruppen (1. Ebene)	VA 2024	VA 2023	RA 2022
211	Erträge aus der operativen Verwaltungstätigkeit	29 324 600,00	28 519 400,00	30 120 082,52
212	Erträge aus Transfers	4 471 600,00	3 752 700,00	4 737 751,46
213	Finanzerträge	302 900,00	75 200,00	6 843,58
21	Summe Erträge	34 099 100,00	32 347 300,00	34 864 677,56
221	Personalaufwand	9 996 300,00	8 571 300,00	7 703 086,37
222	Sachaufwand	13 760 500,00	14 743 000,00	11 742 242,05
223	Transferaufwand	10 193 700,00	9 220 400,00	8 607 446,62
224	Finanzaufwand	460 000,00	405 300,00	243 930,02
22	Summe Aufwendungen	34 410 500,00	32 940 000,00	28 296 705,06
SA0	Saldo (0) Nettoergebnis (21 - 22)	-311 400,00	-592 700,00	6 567 972,50
230	Entnahmen von Haushaltsrücklagen	7 304 500,00	10 264 400,00	1 590 427,87
240	Zuweisungen an Haushaltsrücklagen	4 712 600,00	7 378 700,00	1 644 953,52
SA01	Saldo (01) Haushaltsrücklagen (230 - 240)	2 591 900,00	2 885 700,00	-54 525,65
SA00	Saldo (00) Nettoergebnis nach Haushaltsrücklagen (Saldo 0 + Saldo 01)	2 280 500,00	2 293 000,00	6 513 446,85

MVAG	Mittelverwendungs- und aufbringungsgruppen (1. und 2. Ebene)	VA 2024	VA 2023	RA 2022
211	Erträge aus der operativen Verwaltungstätigkeit	29 324 600,00	28 519 400,00	30 120 082,52
2111	Erträge aus eigenen Abgaben	5 696 500,00	5 652 100,00	5 670 918,90
2112	Erträge aus Ertragsanteilen	14 676 000,00	13 960 000,00	14 249 899,07
2113	Erträge aus Gebühren	6 295 400,00	6 156 500,00	5 989 659,60
2114	Erträge aus Leistungen	1 731 600,00	1 633 700,00	1 487 108,73
2115	Erträge aus Besitz und wirtschaftlicher Tätigkeit	556 400,00	677 600,00	551 919,32
2116	Erträge aus Veräußerung und sonstige Erträge	368 700,00	413 400,00	459 167,43
2117	Nicht finanzierungswirksame operative Erträge	0,00	26 100,00	1 711 409,47
212	Erträge aus Transfers	4 471 600,00	3 752 700,00	4 737 751,46
2121	Transferertrag von Trägern des öffentlichen Rechts	3 249 200,00	2 595 900,00	3 559 541,80
2122	Transferertrag von Beteiligungen	0,00	0,00	0,00
2123	Transferertrag von Unternehmen (mit Finanzunternehmen)	47 800,00	66 600,00	49 520,21
2124	Transferertrag von Haushalten und Organisationen ohne Erwerbscharakter	295 800,00	267 800,00	310 441,54
2125	Transferertrag vom Ausland	0,00	0,00	0,00
2126	Investitions- und Tilgungszuschüsse zwischen Unternehmungen und Betrieben der Gebietskörperschaft und der Gebietskörperschaft	0,00	0,00	0,00
2127	Nicht finanzierungswirksamer Transferertrag	878 800,00	822 400,00	818 247,91
213	Finanzerträge	302 900,00	75 200,00	6 843,58
2131	Erträge aus Zinsen	302 900,00	75 200,00	6 843,58
2132	Erträge aus Zinsen aus derivativen Finanzinstrumenten mit und ohne Grundgeschäft	0,00	0,00	0,00
2133	Erträge aus Gewinnentnahmen von marktbestimmten Betrieben	0,00	0,00	0,00
2134	Sonstige Finanzerträge	0,00	0,00	0,00
2135	Erträge aus Dividenden/Gewinnausschüttungen	0,00	0,00	0,00
2136	Sonstige nicht finanzierungswirksame Finanzerträge	0,00	0,00	0,00
21	Summe Erträge	34 099 100,00	32 347 300,00	34 864 677,56
221	Personalaufwand	9 996 300,00	8 571 300,00	7 703 086,37
2211	Personalaufwand (Bezüge, Nebengebühren, Mehrleistungen)	7 890 300,00	6 747 900,00	6 085 063,89
2212	Gesetzlicher und freiwilliger Sozialaufwand	2 106 000,00	1 823 400,00	1 618 022,48
2213	Sonstiger Personalaufwand	0,00	0,00	0,00
2214	Nicht finanzierungswirksamer Personalaufwand	0,00	0,00	0,00
222	Sachaufwand	13 760 500,00	14 743 000,00	11 742 242,05
2221	Gebrauchs- und Verbrauchsgüter, Handelswaren	2 122 200,00	2 141 200,00	1 714 695,59
2222	Verwaltungs- und Betriebsaufwand	1 866 900,00	2 283 800,00	1 144 491,17
2223	Leasing- und Mietaufwand	314 500,00	285 700,00	239 090,72
2224	Instandhaltung	1 403 700,00	1 800 100,00	1 363 001,21
2225	Sonstiger Sachaufwand	3 778 600,00	3 755 600,00	2 794 615,22
2226	Nicht finanzierungswirksamer Sachaufwand	4 274 600,00	4 476 600,00	4 486 348,14

MVAG	Mittelverwendungs- und aufbringungsgruppen (1. und 2. Ebene)	VA 2024	VA 2023	RA 2022
223	Transferaufwand	10 193 700,00	9 220 400,00	8 607 446,62
2231	Transferaufwand an Träger des öffentlichen Rechts	9 417 600,00	8 555 900,00	8 011 061,44
2232	Transferaufwand an Beteiligungen	0,00	0,00	0,00
2233	Transferaufwand an Unternehmen (mit Finanzunternehmen)	379 200,00	322 900,00	328 406,83
2234	Transferaufwand an Haushalte und Organisationen ohne Erwerbscharakter	396 900,00	341 600,00	267 978,35
2235	Transferaufwand an das Ausland	0,00	0,00	0,00
2236	Investitions- und Tilgungszuschüsse zwischen Unternehmungen und Betrieben der Gebietskörperschaft und der Gebietskörperschaft	0,00	0,00	0,00
2237	Nicht finanzierungswirksamer Transferaufwand	0,00	0,00	0,00
224	Finanzaufwand	460 000,00	405 300,00	243 930,02
2241	Aufwendungen für Zinsen	444 000,00	390 500,00	228 436,28
2242	Zinsen und sonstige Aufwendungen aus derivativen Finanzinstrumenten mit und ohne Grundgeschäft	0,00	0,00	0,00
2243	Gewinnentnahmen von Unternehmungen und marktbestimmten Betrieben der Gebietskörperschaft (innerhalb der Gebietskörperschaft)	0,00	0,00	0,00
2244	Sonstiger Finanzaufwand	16 000,00	14 800,00	15 493,74
2245	Nicht finanzierungswirksamer Finanzaufwand	0,00	0,00	0,00
22	Summe Aufwendungen	34 410 500,00	32 940 000,00	28 296 705,06
SA0	Saldo (0) Nettoergebnis (21 - 22)	-311 400,00	-592 700,00	6 567 972,50
230	Entnahmen von Haushaltsrücklagen	7 304 500,00	10 264 400,00	1 590 427,87
2301	Entnahmen von Haushaltsrücklagen	7 304 500,00	10 264 400,00	1 590 427,87
240	Zuweisungen an Haushaltsrücklagen	4 712 600,00	7 378 700,00	1 644 953,52
2401	Zuweisungen an Haushaltsrücklagen	4 712 600,00	7 378 700,00	1 644 953,52
SA01	Saldo (01) Haushaltsrücklagen (230 - 240)	2 591 900,00	2 885 700,00	-54 525,65
SA00	Saldo (00) Nettoergebnis nach Haushaltsrücklagen (Saldo 0 + Saldo 01)	2 280 500,00	2 293 000,00	6 513 446,85

Vertretungskörper und allgemeine Verwaltung (Gruppe 0)

MVAG	Mittelverwendungs- und -aufbringungsgruppen (1. und 2. Ebene)	VA 2024	VA 2023	RA 2022
211	Erträge aus der operativen Verwaltungstätigkeit	531 400,00	684 300,00	560 206,19
2111	Erträge aus eigenen Abgaben	0,00	0,00	0,00
2112	Erträge aus Ertragsanteilen	0,00	0,00	0,00
2113	Erträge aus Gebühren	0,00	0,00	0,00
2114	Erträge aus Leistungen	421 500,00	471 200,00	390 372,63
2115	Erträge aus Besitz und wirtschaftlicher Tätigkeit	31 700,00	41 700,00	54 548,74
2116	Erträge aus Veräußerung und sonstige Erträge	78 200,00	171 400,00	115 284,82
2117	Nicht finanzierungswirksame operative Erträge	0,00	0,00	0,00
212	Erträge aus Transfers	13 300,00	16 500,00	47 861,14
2121	Transferertrag von Trägern des öffentlichen Rechts	1 100,00	2 600,00	34 990,51
2122	Transferertrag von Beteiligungen	0,00	0,00	0,00
2123	Transferertrag von Unternehmen (mit Finanzunternehmen)	0,00	200,00	0,00
2124	Transferertrag von Haushalten und Organisationen ohne Erwerbscharakter	5 200,00	5 000,00	4 135,68
2125	Transferertrag vom Ausland	0,00	0,00	0,00
2126	Investitions- und Tilgungszuschüsse zwischen Unternehmungen und Betrieben der Gebietskörperschaft und der Gebietskörperschaft	0,00	0,00	0,00
2127	Nicht finanzierungswirksamer Transferertrag	7 000,00	8 700,00	8 734,95
213	Finanzerträge	0,00	0,00	0,00
2131	Erträge aus Zinsen	0,00	0,00	0,00
2132	Erträge aus Zinsen aus derivativen Finanzinstrumenten mit und ohne Grundgeschäft	0,00	0,00	0,00
2133	Erträge aus Gewinnentnahmen von marktbestimmten Betrieben	0,00	0,00	0,00
2134	Sonstige Finanzerträge	0,00	0,00	0,00
2135	Erträge aus Dividenden/Gewinnausschüttungen	0,00	0,00	0,00
2136	Sonstige nicht finanzierungswirksame Finanzerträge	0,00	0,00	0,00
21	Summe Erträge	544 700,00	700 800,00	608 067,33
221	Personalaufwand	2 275 600,00	1 965 000,00	1 676 319,51
2211	Personalaufwand (Bezüge, Nebengebühren, Mehrleistungen)	1 833 100,00	1 555 700,00	1 332 142,09
2212	Gesetzlicher und freiwilliger Sozialaufwand	442 500,00	409 300,00	344 177,42
2213	Sonstiger Personalaufwand	0,00	0,00	0,00
2214	Nicht finanzierungswirksamer Personalaufwand	0,00	0,00	0,00
222	Sachaufwand	1 463 400,00	1 448 100,00	1 135 425,86
2221	Gebrauchs- und Verbrauchsgüter, Handelswaren	138 500,00	128 400,00	90 376,11
2222	Verwaltungs- und Betriebsaufwand	279 200,00	294 900,00	189 432,75

Vertretungskörper und allgemeine Verwaltung (Gruppe 0)

MVAG	Mittelverwendungs- und -aufbringungsgruppen (1. und 2. Ebene)	VA 2024	VA 2023	RA 2022
2223	Leasing- und Mietaufwand	27 400,00	28 700,00	15 677,90
2224	Instandhaltung	90 800,00	153 600,00	112 342,03
2225	Sonstiger Sachaufwand	820 800,00	728 800,00	591 314,14
2226	Nicht finanzierungswirksamer Sachaufwand	106 700,00	113 700,00	136 282,93
223	Transferaufwand	615 000,00	565 700,00	564 266,41
2231	Transferaufwand an Träger des öffentlichen Rechts	531 800,00	488 200,00	492 288,40
2232	Transferaufwand an Beteiligungen	0,00	0,00	0,00
2233	Transferaufwand an Unternehmen (mit Finanzunternehmen)	10 000,00	8 400,00	7 950,12
2234	Transferaufwand an Haushalte und Organisationen ohne Erwerbscharakter	73 200,00	69 100,00	64 027,89
2235	Transferaufwand an das Ausland	0,00	0,00	0,00
2236	Investitions- und Tilgungszuschüsse zwischen Unternehmungen und Betrieben der Gebietskörperschaft und der Gebietskörperschaft	0,00	0,00	0,00
2237	Nicht finanzierungswirksamer Transferaufwand	0,00	0,00	0,00
224	Finanzaufwand	0,00	0,00	0,00
2241	Aufwendungen für Zinsen	0,00	0,00	0,00
2242	Zinsen und sonstige Aufwendungen aus derivativen Finanzinstrumenten mit und ohne Grundgeschäft	0,00	0,00	0,00
2243	Gewinnentnahmen von Unternehmungen und marktbestimmten Betrieben der Gebietskörperschaft (innerhalb der Gebietskörperschaft)	0,00	0,00	0,00
2244	Sonstiger Finanzaufwand	0,00	0,00	0,00
2245	Nicht finanzierungswirksamer Finanzaufwand	0,00	0,00	0,00
22	Summe Aufwendungen	4 354 000,00	3 978 800,00	3 376 011,78
SA0	Saldo (0) Nettoergebnis (21 - 22)	-3 809 300,00	-3 278 000,00	-2 767 944,45
230	Entnahmen von Haushaltsrücklagen	0,00	29 000,00	252 508,62
2301	Entnahmen von Haushaltsrücklagen	0,00	29 000,00	252 508,62
240	Zuweisungen an Haushaltsrücklagen	0,00	100,00	94,80
2401	Zuweisungen an Haushaltsrücklagen	0,00	100,00	94,80
SA01	Saldo (01) Haushaltsrücklagen (230 - 240)	0,00	28 900,00	252 413,82
SA00	Saldo (00) Nettoergebnis nach Haushaltsrücklagen (Saldo 0 + Saldo 01)	-3 809 300,00	-3 249 100,00	-2 515 530,63

Öffentliche Ordnung und Sicherheit (Gruppe 1)

MVAG	Mittelverwendungs- und -aufbringungsgruppen (1. und 2. Ebene)	VA 2024	VA 2023	RA 2022
211	Erträge aus der operativen Verwaltungstätigkeit	700,00	700,00	240,24
2111	Erträge aus eigenen Abgaben	0,00	0,00	0,00
2112	Erträge aus Ertragsanteilen	0,00	0,00	0,00
2113	Erträge aus Gebühren	0,00	0,00	0,00
2114	Erträge aus Leistungen	500,00	500,00	165,24
2115	Erträge aus Besitz und wirtschaftlicher Tätigkeit	0,00	0,00	0,00
2116	Erträge aus Veräußerung und sonstige Erträge	200,00	200,00	75,00
2117	Nicht finanzierungswirksame operative Erträge	0,00	0,00	0,00
212	Erträge aus Transfers	689 700,00	12 600,00	12 640,41
2121	Transferertrag von Trägern des öffentlichen Rechts	677 100,00	0,00	181,20
2122	Transferertrag von Beteiligungen	0,00	0,00	0,00
2123	Transferertrag von Unternehmen (mit Finanzunternehmen)	0,00	0,00	0,00
2124	Transferertrag von Haushalten und Organisationen ohne Erwerbscharakter	200,00	200,00	25,00
2125	Transferertrag vom Ausland	0,00	0,00	0,00
2126	Investitions- und Tilgungszuschüsse zwischen Unternehmungen und Betrieben der Gebietskörperschaft und der Gebietskörperschaft	0,00	0,00	0,00
2127	Nicht finanzierungswirksamer Transferertrag	12 400,00	12 400,00	12 434,21
213	Finanzerträge	0,00	0,00	0,00
2131	Erträge aus Zinsen	0,00	0,00	0,00
2132	Erträge aus Zinsen aus derivativen Finanzinstrumenten mit und ohne Grundgeschäft	0,00	0,00	0,00
2133	Erträge aus Gewinnentnahmen von marktbestimmten Betrieben	0,00	0,00	0,00
2134	Sonstige Finanzerträge	0,00	0,00	0,00
2135	Erträge aus Dividenden/Gewinnausschüttungen	0,00	0,00	0,00
2136	Sonstige nicht finanzierungswirksame Finanzerträge	0,00	0,00	0,00
21	Summe Erträge	690 400,00	13 300,00	12 880,65
221	Personalaufwand	0,00	0,00	0,00
2211	Personalaufwand (Bezüge, Nebengebühren, Mehrleistungen)	0,00	0,00	0,00
2212	Gesetzlicher und freiwilliger Sozialaufwand	0,00	0,00	0,00
2213	Sonstiger Personalaufwand	0,00	0,00	0,00
2214	Nicht finanzierungswirksamer Personalaufwand	0,00	0,00	0,00
222	Sachaufwand	352 800,00	398 800,00	289 501,47
2221	Gebrauchs- und Verbrauchsgüter, Handelswaren	53 500,00	50 900,00	33 099,01
2222	Verwaltungs- und Betriebsaufwand	94 500,00	110 300,00	55 144,80

Öffentliche Ordnung und Sicherheit (Gruppe 1)

MVAG	Mittelverwendungs- und -aufbringungsgruppen (1. und 2. Ebene)	VA 2024	VA 2023	RA 2022
2223	Leasing- und Mietaufwand	1 100,00	1 100,00	683,40
2224	Instandhaltung	42 500,00	51 700,00	45 040,57
2225	Sonstiger Sachaufwand	45 000,00	62 800,00	31 165,39
2226	Nicht finanzierungswirksamer Sachaufwand	116 200,00	122 000,00	124 368,30
223	Transferaufwand	15 900,00	15 900,00	14 119,20
2231	Transferaufwand an Träger des öffentlichen Rechts	15 900,00	15 900,00	14 119,20
2232	Transferaufwand an Beteiligungen	0,00	0,00	0,00
2233	Transferaufwand an Unternehmen (mit Finanzunternehmen)	0,00	0,00	0,00
2234	Transferaufwand an Haushalte und Organisationen ohne Erwerbscharakter	0,00	0,00	0,00
2235	Transferaufwand an das Ausland	0,00	0,00	0,00
2236	Investitions- und Tilgungszuschüsse zwischen Unternehmungen und Betrieben der Gebietskörperschaft und der Gebietskörperschaft	0,00	0,00	0,00
2237	Nicht finanzierungswirksamer Transferaufwand	0,00	0,00	0,00
224	Finanzaufwand	800,00	900,00	1 053,16
2241	Aufwendungen für Zinsen	800,00	900,00	1 053,16
2242	Zinsen und sonstige Aufwendungen aus derivativen Finanzinstrumenten mit und ohne Grundgeschäft	0,00	0,00	0,00
2243	Gewinnentnahmen von Unternehmungen und marktbestimmten Betrieben der Gebietskörperschaft (innerhalb der Gebietskörperschaft)	0,00	0,00	0,00
2244	Sonstiger Finanzaufwand	0,00	0,00	0,00
2245	Nicht finanzierungswirksamer Finanzaufwand	0,00	0,00	0,00
22	Summe Aufwendungen	369 500,00	415 600,00	304 673,83
SA0	Saldo (0) Nettoergebnis (21 - 22)	320 900,00	-402 300,00	-291 793,18
230	Entnahmen von Haushaltsrücklagen	22 900,00	0,00	0,00
2301	Entnahmen von Haushaltsrücklagen	22 900,00	0,00	0,00
240	Zuweisungen an Haushaltsrücklagen	0,00	0,00	0,00
2401	Zuweisungen an Haushaltsrücklagen	0,00	0,00	0,00
SA01	Saldo (01) Haushaltsrücklagen (230 - 240)	22 900,00	0,00	0,00
SA00	Saldo (00) Nettoergebnis nach Haushaltsrücklagen (Saldo 0 + Saldo 01)	343 800,00	-402 300,00	-291 793,18

Unterricht, Erziehung, Sport und Wissenschaft (Gruppe 2)

MVAG	Mittelverwendungs- und -aufbringungsgruppen (1. und 2. Ebene)	VA 2024	VA 2023	RA 2022
211	Erträge aus der operativen Verwaltungstätigkeit	1 615 800,00	1 557 300,00	1 433 388,93
2111	Erträge aus eigenen Abgaben	0,00	0,00	0,00
2112	Erträge aus Ertragsanteilen	0,00	0,00	0,00
2113	Erträge aus Gebühren	0,00	0,00	0,00
2114	Erträge aus Leistungen	1 268 600,00	1 206 900,00	1 095 257,93
2115	Erträge aus Besitz und wirtschaftlicher Tätigkeit	258 900,00	257 800,00	234 065,29
2116	Erträge aus Veräußerung und sonstige Erträge	88 300,00	92 600,00	104 065,71
2117	Nicht finanzierungswirksame operative Erträge	0,00	0,00	0,00
212	Erträge aus Transfers	1 247 100,00	946 200,00	863 518,38
2121	Transferertrag von Trägern des öffentlichen Rechts	938 100,00	627 300,00	544 912,48
2122	Transferertrag von Beteiligungen	0,00	0,00	0,00
2123	Transferertrag von Unternehmen (mit Finanzunternehmen)	1 400,00	9 000,00	3 592,58
2124	Transferertrag von Haushalten und Organisationen ohne Erwerbscharakter	48 700,00	50 500,00	62 450,00
2125	Transferertrag vom Ausland	0,00	0,00	0,00
2126	Investitions- und Tilgungszuschüsse zwischen Unternehmungen und Betrieben der Gebietskörperschaft und der Gebietskörperschaft	0,00	0,00	0,00
2127	Nicht finanzierungswirksamer Transferertrag	258 900,00	259 400,00	252 563,32
213	Finanzerträge	0,00	0,00	0,00
2131	Erträge aus Zinsen	0,00	0,00	0,00
2132	Erträge aus Zinsen aus derivativen Finanzinstrumenten mit und ohne Grundgeschäft	0,00	0,00	0,00
2133	Erträge aus Gewinnentnahmen von marktbestimmten Betrieben	0,00	0,00	0,00
2134	Sonstige Finanzerträge	0,00	0,00	0,00
2135	Erträge aus Dividenden/Gewinnausschüttungen	0,00	0,00	0,00
2136	Sonstige nicht finanzierungswirksame Finanzerträge	0,00	0,00	0,00
21	Summe Erträge	2 862 900,00	2 503 500,00	2 296 907,31
221	Personalaufwand	3 831 500,00	3 288 500,00	2 868 722,13
2211	Personalaufwand (Bezüge, Nebengebühren, Mehrleistungen)	2 965 900,00	2 548 500,00	2 214 980,90
2212	Gesetzlicher und freiwilliger Sozialaufwand	865 600,00	740 000,00	653 741,23
2213	Sonstiger Personalaufwand	0,00	0,00	0,00
2214	Nicht finanzierungswirksamer Personalaufwand	0,00	0,00	0,00
222	Sachaufwand	3 010 800,00	3 795 000,00	2 803 121,78
2221	Gebrauchs- und Verbrauchsgüter, Handelswaren	721 500,00	787 700,00	507 762,60
2222	Verwaltungs- und Betriebsaufwand	450 800,00	603 300,00	288 086,36

Unterricht, Erziehung, Sport und Wissenschaft (Gruppe 2)

MVAG	Mittelverwendungs- und -aufbringungsgruppen (1. und 2. Ebene)	VA 2024	VA 2023	RA 2022
2223	Leasing- und Mietaufwand	43 500,00	48 900,00	34 340,69
2224	Instandhaltung	236 200,00	542 400,00	324 442,93
2225	Sonstiger Sachaufwand	432 400,00	480 200,00	415 006,48
2226	Nicht finanzierungswirksamer Sachaufwand	1 126 400,00	1 332 500,00	1 233 482,72
223	Transferaufwand	1 418 300,00	1 265 900,00	1 004 788,77
2231	Transferaufwand an Träger des öffentlichen Rechts	1 347 900,00	1 195 500,00	949 188,77
2232	Transferaufwand an Beteiligungen	0,00	0,00	0,00
2233	Transferaufwand an Unternehmen (mit Finanzunternehmen)	0,00	0,00	0,00
2234	Transferaufwand an Haushalte und Organisationen ohne Erwerbscharakter	70 400,00	70 400,00	55 600,00
2235	Transferaufwand an das Ausland	0,00	0,00	0,00
2236	Investitions- und Tilgungszuschüsse zwischen Unternehmungen und Betrieben der Gebietskörperschaft und der Gebietskörperschaft	0,00	0,00	0,00
2237	Nicht finanzierungswirksamer Transferaufwand	0,00	0,00	0,00
224	Finanzaufwand	198 300,00	196 500,00	108 375,40
2241	Aufwendungen für Zinsen	195 200,00	194 400,00	107 492,50
2242	Zinsen und sonstige Aufwendungen aus derivativen Finanzinstrumenten mit und ohne Grundgeschäft	0,00	0,00	0,00
2243	Gewinnentnahmen von Unternehmungen und marktbestimmten Betrieben der Gebietskörperschaft (innerhalb der Gebietskörperschaft)	0,00	0,00	0,00
2244	Sonstiger Finanzaufwand	3 100,00	2 100,00	882,90
2245	Nicht finanzierungswirksamer Finanzaufwand	0,00	0,00	0,00
22	Summe Aufwendungen	8 458 900,00	8 545 900,00	6 785 008,08
SA0	Saldo (0) Nettoergebnis (21 - 22)	-5 596 000,00	-6 042 400,00	-4 488 100,77
230	Entnahmen von Haushaltsrücklagen	990 700,00	1 409 900,00	27 686,89
2301	Entnahmen von Haushaltsrücklagen	990 700,00	1 409 900,00	27 686,89
240	Zuweisungen an Haushaltsrücklagen	1 223 200,00	152 900,00	152 898,46
2401	Zuweisungen an Haushaltsrücklagen	1 223 200,00	152 900,00	152 898,46
SA01	Saldo (01) Haushaltsrücklagen (230 - 240)	-232 500,00	1 257 000,00	-125 211,57
SA00	Saldo (00) Nettoergebnis nach Haushaltsrücklagen (Saldo 0 + Saldo 01)	-5 828 500,00	-4 785 400,00	-4 613 312,34

Kunst, Kultur und Kultus (Gruppe 3)

MVAG	Mittelverwendungs- und -aufbringungsgruppen (1. und 2. Ebene)	VA 2024	VA 2023	RA 2022
211	Erträge aus der operativen Verwaltungstätigkeit	122 300,00	120 800,00	121 650,62
2111	Erträge aus eigenen Abgaben	0,00	0,00	0,00
2112	Erträge aus Ertragsanteilen	0,00	0,00	0,00
2113	Erträge aus Gebühren	0,00	0,00	0,00
2114	Erträge aus Leistungen	77 700,00	76 200,00	71 760,19
2115	Erträge aus Besitz und wirtschaftlicher Tätigkeit	43 200,00	43 200,00	42 871,86
2116	Erträge aus Veräußerung und sonstige Erträge	1 400,00	1 400,00	7 018,57
2117	Nicht finanzierungswirksame operative Erträge	0,00	0,00	0,00
212	Erträge aus Transfers	60 000,00	57 500,00	76 849,05
2121	Transferertrag von Trägern des öffentlichen Rechts	0,00	0,00	2 207,76
2122	Transferertrag von Beteiligungen	0,00	0,00	0,00
2123	Transferertrag von Unternehmen (mit Finanzunternehmen)	0,00	0,00	0,00
2124	Transferertrag von Haushalten und Organisationen ohne Erwerbscharakter	36 000,00	35 000,00	52 224,65
2125	Transferertrag vom Ausland	0,00	0,00	0,00
2126	Investitions- und Tilgungszuschüsse zwischen Unternehmungen und Betrieben der Gebietskörperschaft und der Gebietskörperschaft	0,00	0,00	0,00
2127	Nicht finanzierungswirksamer Transferertrag	24 000,00	22 500,00	22 416,64
213	Finanzerträge	0,00	0,00	0,00
2131	Erträge aus Zinsen	0,00	0,00	0,00
2132	Erträge aus Zinsen aus derivativen Finanzinstrumenten mit und ohne Grundgeschäft	0,00	0,00	0,00
2133	Erträge aus Gewinnentnahmen von marktbestimmten Betrieben	0,00	0,00	0,00
2134	Sonstige Finanzerträge	0,00	0,00	0,00
2135	Erträge aus Dividenden/Gewinnausschüttungen	0,00	0,00	0,00
2136	Sonstige nicht finanzierungswirksame Finanzerträge	0,00	0,00	0,00
21	Summe Erträge	182 300,00	178 300,00	198 499,67
221	Personalaufwand	148 600,00	140 200,00	115 624,04
2211	Personalaufwand (Bezüge, Nebengebühren, Mehrleistungen)	115 300,00	109 200,00	94 987,28
2212	Gesetzlicher und freiwilliger Sozialaufwand	33 300,00	31 000,00	20 636,76
2213	Sonstiger Personalaufwand	0,00	0,00	0,00
2214	Nicht finanzierungswirksamer Personalaufwand	0,00	0,00	0,00
222	Sachaufwand	497 300,00	443 400,00	343 803,41
2221	Gebrauchs- und Verbrauchsgüter, Handelswaren	34 200,00	34 700,00	15 857,95
2222	Verwaltungs- und Betriebsaufwand	38 700,00	49 200,00	21 366,99

Kunst, Kultur und Kultus (Gruppe 3)

MVAG	Mittelverwendungs- und -aufbringungsgruppen (1. und 2. Ebene)	VA 2024	VA 2023	RA 2022
2223	Leasing- und Mietaufwand	15 000,00	14 000,00	10 640,72
2224	Instandhaltung	53 900,00	39 300,00	13 307,14
2225	Sonstiger Sachaufwand	269 600,00	231 200,00	205 440,26
2226	Nicht finanzierungswirksamer Sachaufwand	85 900,00	75 000,00	77 190,35
223	Transferaufwand	378 200,00	273 200,00	238 237,70
2231	Transferaufwand an Träger des öffentlichen Rechts	329 200,00	220 200,00	192 511,98
2232	Transferaufwand an Beteiligungen	0,00	0,00	0,00
2233	Transferaufwand an Unternehmen (mit Finanzunternehmen)	0,00	0,00	0,00
2234	Transferaufwand an Haushalte und Organisationen ohne Erwerbscharakter	49 000,00	53 000,00	45 725,72
2235	Transferaufwand an das Ausland	0,00	0,00	0,00
2236	Investitions- und Tilgungszuschüsse zwischen Unternehmungen und Betrieben der Gebietskörperschaft und der Gebietskörperschaft	0,00	0,00	0,00
2237	Nicht finanzierungswirksamer Transferaufwand	0,00	0,00	0,00
224	Finanzaufwand	0,00	0,00	0,00
2241	Aufwendungen für Zinsen	0,00	0,00	0,00
2242	Zinsen und sonstige Aufwendungen aus derivativen Finanzinstrumenten mit und ohne Grundgeschäft	0,00	0,00	0,00
2243	Gewinnentnahmen von Unternehmungen und marktbestimmten Betrieben der Gebietskörperschaft (innerhalb der Gebietskörperschaft)	0,00	0,00	0,00
2244	Sonstiger Finanzaufwand	0,00	0,00	0,00
2245	Nicht finanzierungswirksamer Finanzaufwand	0,00	0,00	0,00
22	Summe Aufwendungen	1 024 100,00	856 800,00	697 665,15
SA0	Saldo (0) Nettoergebnis (21 - 22)	-841 800,00	-678 500,00	-499 165,48
230	Entnahmen von Haushaltsrücklagen	0,00	0,00	0,00
2301	Entnahmen von Haushaltsrücklagen	0,00	0,00	0,00
240	Zuweisungen an Haushaltsrücklagen	0,00	0,00	0,00
2401	Zuweisungen an Haushaltsrücklagen	0,00	0,00	0,00
SA01	Saldo (01) Haushaltsrücklagen (230 - 240)	0,00	0,00	0,00
SA00	Saldo (00) Nettoergebnis nach Haushaltsrücklagen (Saldo 0 + Saldo 01)	-841 800,00	-678 500,00	-499 165,48

Soziale Wohlfahrt und Wohnbauförderung (Gruppe 4)

MVAG	Mittelverwendungs- und -aufbringungsgruppen (1. und 2. Ebene)	VA 2024	VA 2023	RA 2022
211	Erträge aus der operativen Verwaltungstätigkeit	30 000,00	30 000,00	430,10
2111	Erträge aus eigenen Abgaben	0,00	0,00	0,00
2112	Erträge aus Ertragsanteilen	0,00	0,00	0,00
2113	Erträge aus Gebühren	0,00	0,00	0,00
2114	Erträge aus Leistungen	30 000,00	30 000,00	430,10
2115	Erträge aus Besitz und wirtschaftlicher Tätigkeit	0,00	0,00	0,00
2116	Erträge aus Veräußerung und sonstige Erträge	0,00	0,00	0,00
2117	Nicht finanzierungswirksame operative Erträge	0,00	0,00	0,00
212	Erträge aus Transfers	1 300,00	1 200,00	1 080,00
2121	Transferertrag von Trägern des öffentlichen Rechts	0,00	0,00	0,00
2122	Transferertrag von Beteiligungen	0,00	0,00	0,00
2123	Transferertrag von Unternehmen (mit Finanzunternehmen)	0,00	0,00	0,00
2124	Transferertrag von Haushalten und Organisationen ohne Erwerbscharakter	1 300,00	1 200,00	1 080,00
2125	Transferertrag vom Ausland	0,00	0,00	0,00
2126	Investitions- und Tilgungszuschüsse zwischen Unternehmungen und Betrieben der Gebietskörperschaft und der Gebietskörperschaft	0,00	0,00	0,00
2127	Nicht finanzierungswirksamer Transferertrag	0,00	0,00	0,00
213	Finanzerträge	0,00	0,00	0,00
2131	Erträge aus Zinsen	0,00	0,00	0,00
2132	Erträge aus Zinsen aus derivativen Finanzinstrumenten mit und ohne Grundgeschäft	0,00	0,00	0,00
2133	Erträge aus Gewinnentnahmen von marktbestimmten Betrieben	0,00	0,00	0,00
2134	Sonstige Finanzerträge	0,00	0,00	0,00
2135	Erträge aus Dividenden/Gewinnausschüttungen	0,00	0,00	0,00
2136	Sonstige nicht finanzierungswirksame Finanzerträge	0,00	0,00	0,00
21	Summe Erträge	31 300,00	31 200,00	1 510,10
221	Personalaufwand	0,00	0,00	0,00
2211	Personalaufwand (Bezüge, Nebengebühren, Mehrleistungen)	0,00	0,00	0,00
2212	Gesetzlicher und freiwilliger Sozialaufwand	0,00	0,00	0,00
2213	Sonstiger Personalaufwand	0,00	0,00	0,00
2214	Nicht finanzierungswirksamer Personalaufwand	0,00	0,00	0,00
222	Sachaufwand	20 200,00	21 500,00	12 721,73
2221	Gebrauchs- und Verbrauchsgüter, Handelswaren	9 700,00	9 500,00	7 370,56
2222	Verwaltungs- und Betriebsaufwand	0,00	0,00	0,00

Soziale Wohlfahrt und Wohnbauförderung (Gruppe 4)

MVAG	Mittelverwendungs- und -aufbringungsgruppen (1. und 2. Ebene)	VA 2024	VA 2023	RA 2022
2223	Leasing- und Mietaufwand	7 500,00	7 500,00	0,00
2224	Instandhaltung	0,00	0,00	0,00
2225	Sonstiger Sachaufwand	3 000,00	4 500,00	5 351,17
2226	Nicht finanzierungswirksamer Sachaufwand	0,00	0,00	0,00
223	Transferaufwand	3 293 600,00	2 824 300,00	2 628 453,60
2231	Transferaufwand an Träger des öffentlichen Rechts	3 112 300,00	2 701 600,00	2 565 466,75
2232	Transferaufwand an Beteiligungen	0,00	0,00	0,00
2233	Transferaufwand an Unternehmen (mit Finanzunternehmen)	0,00	0,00	0,00
2234	Transferaufwand an Haushalte und Organisationen ohne Erwerbscharakter	181 300,00	122 700,00	62 986,85
2235	Transferaufwand an das Ausland	0,00	0,00	0,00
2236	Investitions- und Tilgungszuschüsse zwischen Unternehmungen und Betrieben der Gebietskörperschaft und der Gebietskörperschaft	0,00	0,00	0,00
2237	Nicht finanzierungswirksamer Transferaufwand	0,00	0,00	0,00
224	Finanzaufwand	0,00	0,00	0,00
2241	Aufwendungen für Zinsen	0,00	0,00	0,00
2242	Zinsen und sonstige Aufwendungen aus derivativen Finanzinstrumenten mit und ohne Grundgeschäft	0,00	0,00	0,00
2243	Gewinnentnahmen von Unternehmungen und marktbestimmten Betrieben der Gebietskörperschaft (innerhalb der Gebietskörperschaft)	0,00	0,00	0,00
2244	Sonstiger Finanzaufwand	0,00	0,00	0,00
2245	Nicht finanzierungswirksamer Finanzaufwand	0,00	0,00	0,00
22	Summe Aufwendungen	3 313 800,00	2 845 800,00	2 641 175,33
SA0	Saldo (0) Nettoergebnis (21 - 22)	-3 282 500,00	-2 814 600,00	-2 639 665,23
230	Entnahmen von Haushaltsrücklagen	0,00	0,00	0,00
2301	Entnahmen von Haushaltsrücklagen	0,00	0,00	0,00
240	Zuweisungen an Haushaltsrücklagen	0,00	0,00	0,00
2401	Zuweisungen an Haushaltsrücklagen	0,00	0,00	0,00
SA01	Saldo (01) Haushaltsrücklagen (230 - 240)	0,00	0,00	0,00
SA00	Saldo (00) Nettoergebnis nach Haushaltsrücklagen (Saldo 0 + Saldo 01)	-3 282 500,00	-2 814 600,00	-2 639 665,23

Gesundheit (Gruppe 5)

MVAG	Mittelverwendungs- und -aufbringungsgruppen (1. und 2. Ebene)	VA 2024	VA 2023	RA 2022
211	Erträge aus der operativen Verwaltungstätigkeit	14 300,00	14 300,00	13 808,00
2111	Erträge aus eigenen Abgaben	0,00	0,00	0,00
2112	Erträge aus Ertragsanteilen	0,00	0,00	0,00
2113	Erträge aus Gebühren	0,00	0,00	0,00
2114	Erträge aus Leistungen	500,00	500,00	0,00
2115	Erträge aus Besitz und wirtschaftlicher Tätigkeit	0,00	0,00	0,00
2116	Erträge aus Veräußerung und sonstige Erträge	13 800,00	13 800,00	13 808,00
2117	Nicht finanzierungswirksame operative Erträge	0,00	0,00	0,00
212	Erträge aus Transfers	77 200,00	78 700,00	249 136,54
2121	Transferertrag von Trägern des öffentlichen Rechts	77 200,00	77 200,00	247 076,54
2122	Transferertrag von Beteiligungen	0,00	0,00	0,00
2123	Transferertrag von Unternehmen (mit Finanzunternehmen)	0,00	0,00	0,00
2124	Transferertrag von Haushalten und Organisationen ohne Erwerbscharakter	0,00	1 500,00	2 060,00
2125	Transferertrag vom Ausland	0,00	0,00	0,00
2126	Investitions- und Tilgungszuschüsse zwischen Unternehmungen und Betrieben der Gebietskörperschaft und der Gebietskörperschaft	0,00	0,00	0,00
2127	Nicht finanzierungswirksamer Transferertrag	0,00	0,00	0,00
213	Finanzerträge	0,00	0,00	0,00
2131	Erträge aus Zinsen	0,00	0,00	0,00
2132	Erträge aus Zinsen aus derivativen Finanzinstrumenten mit und ohne Grundgeschäft	0,00	0,00	0,00
2133	Erträge aus Gewinnentnahmen von marktbestimmten Betrieben	0,00	0,00	0,00
2134	Sonstige Finanzerträge	0,00	0,00	0,00
2135	Erträge aus Dividenden/Gewinnausschüttungen	0,00	0,00	0,00
2136	Sonstige nicht finanzierungswirksame Finanzerträge	0,00	0,00	0,00
21	Summe Erträge	91 500,00	93 000,00	262 944,54
221	Personalaufwand	64 200,00	58 900,00	45 707,39
2211	Personalaufwand (Bezüge, Nebengebühren, Mehrleistungen)	51 600,00	47 500,00	36 924,86
2212	Gesetzlicher und freiwilliger Sozialaufwand	12 600,00	11 400,00	8 782,53
2213	Sonstiger Personalaufwand	0,00	0,00	0,00
2214	Nicht finanzierungswirksamer Personalaufwand	0,00	0,00	0,00
222	Sachaufwand	132 700,00	131 600,00	78 688,46
2221	Gebrauchs- und Verbrauchsgüter, Handelswaren	10 900,00	1 500,00	451,05
2222	Verwaltungs- und Betriebsaufwand	1 900,00	2 500,00	857,26

Gesundheit (Gruppe 5)

MVAG	Mittelverwendungs- und -aufbringungsgruppen (1. und 2. Ebene)	VA 2024	VA 2023	RA 2022
2223	Leasing- und Mietaufwand	49 100,00	50 700,00	49 090,52
2224	Instandhaltung	0,00	0,00	0,00
2225	Sonstiger Sachaufwand	68 100,00	74 400,00	24 791,03
2226	Nicht finanzierungswirksamer Sachaufwand	2 700,00	2 500,00	3 498,60
223	Transferaufwand	4 015 500,00	3 735 200,00	3 624 717,71
2231	Transferaufwand an Träger des öffentlichen Rechts	4 012 500,00	3 732 200,00	3 607 576,96
2232	Transferaufwand an Beteiligungen	0,00	0,00	0,00
2233	Transferaufwand an Unternehmen (mit Finanzunternehmen)	0,00	0,00	0,00
2234	Transferaufwand an Haushalte und Organisationen ohne Erwerbscharakter	3 000,00	3 000,00	17 140,75
2235	Transferaufwand an das Ausland	0,00	0,00	0,00
2236	Investitions- und Tilgungszuschüsse zwischen Unternehmungen und Betrieben der Gebietskörperschaft und der Gebietskörperschaft	0,00	0,00	0,00
2237	Nicht finanzierungswirksamer Transferaufwand	0,00	0,00	0,00
224	Finanzaufwand	8 500,00	8 500,00	8 532,43
2241	Aufwendungen für Zinsen	8 500,00	8 500,00	8 532,43
2242	Zinsen und sonstige Aufwendungen aus derivativen Finanzinstrumenten mit und ohne Grundgeschäft	0,00	0,00	0,00
2243	Gewinnentnahmen von Unternehmungen und marktbestimmten Betrieben der Gebietskörperschaft (innerhalb der Gebietskörperschaft)	0,00	0,00	0,00
2244	Sonstiger Finanzaufwand	0,00	0,00	0,00
2245	Nicht finanzierungswirksamer Finanzaufwand	0,00	0,00	0,00
22	Summe Aufwendungen	4 220 900,00	3 934 200,00	3 757 645,99
SA0	Saldo (0) Nettoergebnis (21 - 22)	-4 129 400,00	-3 841 200,00	-3 494 701,45
230	Entnahmen von Haushaltsrücklagen	0,00	0,00	0,00
2301	Entnahmen von Haushaltsrücklagen	0,00	0,00	0,00
240	Zuweisungen an Haushaltsrücklagen	0,00	0,00	0,00
2401	Zuweisungen an Haushaltsrücklagen	0,00	0,00	0,00
SA01	Saldo (01) Haushaltsrücklagen (230 - 240)	0,00	0,00	0,00
SA00	Saldo (00) Nettoergebnis nach Haushaltsrücklagen (Saldo 0 + Saldo 01)	-4 129 400,00	-3 841 200,00	-3 494 701,45

Straßen- und Wasserbau, Verkehr (Gruppe 6)

MVAG	Mittelverwendungs- und -aufbringungsgruppen (1. und 2. Ebene)	VA 2024	VA 2023	RA 2022
211	Erträge aus der operativen Verwaltungstätigkeit	3 700,00	30 100,00	11 165,71
2111	Erträge aus eigenen Abgaben	0,00	0,00	0,00
2112	Erträge aus Ertragsanteilen	0,00	0,00	0,00
2113	Erträge aus Gebühren	0,00	0,00	0,00
2114	Erträge aus Leistungen	0,00	0,00	0,00
2115	Erträge aus Besitz und wirtschaftlicher Tätigkeit	500,00	500,00	799,00
2116	Erträge aus Veräußerung und sonstige Erträge	3 200,00	3 500,00	9 261,39
2117	Nicht finanzierungswirksame operative Erträge	0,00	26 100,00	1 105,32
212	Erträge aus Transfers	569 800,00	380 800,00	496 978,58
2121	Transferertrag von Trägern des öffentlichen Rechts	314 300,00	166 000,00	263 584,08
2122	Transferertrag von Beteiligungen	0,00	0,00	0,00
2123	Transferertrag von Unternehmen (mit Finanzunternehmen)	0,00	0,00	0,00
2124	Transferertrag von Haushalten und Organisationen ohne Erwerbscharakter	200 000,00	170 000,00	186 008,56
2125	Transferertrag vom Ausland	0,00	0,00	0,00
2126	Investitions- und Tilgungszuschüsse zwischen Unternehmungen und Betrieben der Gebietskörperschaft und der Gebietskörperschaft	0,00	0,00	0,00
2127	Nicht finanzierungswirksamer Transferertrag	55 500,00	44 800,00	47 385,94
213	Finanzerträge	0,00	0,00	0,00
2131	Erträge aus Zinsen	0,00	0,00	0,00
2132	Erträge aus Zinsen aus derivativen Finanzinstrumenten mit und ohne Grundgeschäft	0,00	0,00	0,00
2133	Erträge aus Gewinnentnahmen von marktbestimmten Betrieben	0,00	0,00	0,00
2134	Sonstige Finanzerträge	0,00	0,00	0,00
2135	Erträge aus Dividenden/Gewinnausschüttungen	0,00	0,00	0,00
2136	Sonstige nicht finanzierungswirksame Finanzerträge	0,00	0,00	0,00
21	Summe Erträge	573 500,00	410 900,00	508 144,29
221	Personalaufwand	71 800,00	66 900,00	60 806,21
2211	Personalaufwand (Bezüge, Nebengebühren, Mehrleistungen)	58 300,00	53 700,00	48 484,74
2212	Gesetzlicher und freiwilliger Sozialaufwand	13 500,00	13 200,00	12 321,47
2213	Sonstiger Personalaufwand	0,00	0,00	0,00
2214	Nicht finanzierungswirksamer Personalaufwand	0,00	0,00	0,00
222	Sachaufwand	1 387 100,00	1 372 600,00	1 354 752,11
2221	Gebrauchs- und Verbrauchsgüter, Handelswaren	56 800,00	43 800,00	38 006,22
2222	Verwaltungs- und Betriebsaufwand	4 600,00	3 000,00	2 039,29

Straßen- und Wasserbau, Verkehr (Gruppe 6)

MVAG	Mittelverwendungs- und -aufbringungsgruppen (1. und 2. Ebene)	VA 2024	VA 2023	RA 2022
2223	Leasing- und Mietaufwand	17 000,00	16 700,00	23 676,74
2224	Instandhaltung	215 800,00	207 300,00	180 744,88
2225	Sonstiger Sachaufwand	169 000,00	179 500,00	180 193,09
2226	Nicht finanzierungswirksamer Sachaufwand	923 900,00	922 300,00	930 091,89
223	Transferaufwand	18 000,00	17 300,00	17 338,00
2231	Transferaufwand an Träger des öffentlichen Rechts	18 000,00	17 300,00	17 338,00
2232	Transferaufwand an Beteiligungen	0,00	0,00	0,00
2233	Transferaufwand an Unternehmen (mit Finanzunternehmen)	0,00	0,00	0,00
2234	Transferaufwand an Haushalte und Organisationen ohne Erwerbscharakter	0,00	0,00	0,00
2235	Transferaufwand an das Ausland	0,00	0,00	0,00
2236	Investitions- und Tilgungszuschüsse zwischen Unternehmungen und Betrieben der Gebietskörperschaft und der Gebietskörperschaft	0,00	0,00	0,00
2237	Nicht finanzierungswirksamer Transferaufwand	0,00	0,00	0,00
224	Finanzaufwand	57 100,00	30 000,00	25 425,81
2241	Aufwendungen für Zinsen	57 100,00	30 000,00	25 425,81
2242	Zinsen und sonstige Aufwendungen aus derivativen Finanzinstrumenten mit und ohne Grundgeschäft	0,00	0,00	0,00
2243	Gewinnentnahmen von Unternehmungen und marktbestimmten Betrieben der Gebietskörperschaft (innerhalb der Gebietskörperschaft)	0,00	0,00	0,00
2244	Sonstiger Finanzaufwand	0,00	0,00	0,00
2245	Nicht finanzierungswirksamer Finanzaufwand	0,00	0,00	0,00
22	Summe Aufwendungen	1 534 000,00	1 486 800,00	1 458 322,13
SA0	Saldo (0) Nettoergebnis (21 - 22)	-960 500,00	-1 075 900,00	-950 177,84
230	Entnahmen von Haushaltsrücklagen	0,00	0,00	0,00
2301	Entnahmen von Haushaltsrücklagen	0,00	0,00	0,00
240	Zuweisungen an Haushaltsrücklagen	0,00	0,00	0,00
2401	Zuweisungen an Haushaltsrücklagen	0,00	0,00	0,00
SA01	Saldo (01) Haushaltsrücklagen (230 - 240)	0,00	0,00	0,00
SA00	Saldo (00) Nettoergebnis nach Haushaltsrücklagen (Saldo 0 + Saldo 01)	-960 500,00	-1 075 900,00	-950 177,84

Wirtschaftsförderung (Gruppe 7)

MVAG	Mittelverwendungs- und -aufbringungsgruppen (1. und 2. Ebene)	VA 2024	VA 2023	RA 2022
211	Erträge aus der operativen Verwaltungstätigkeit	0,00	0,00	12 814,77
2111	Erträge aus eigenen Abgaben	0,00	0,00	0,00
2112	Erträge aus Ertragsanteilen	0,00	0,00	0,00
2113	Erträge aus Gebühren	0,00	0,00	0,00
2114	Erträge aus Leistungen	0,00	0,00	3 104,60
2115	Erträge aus Besitz und wirtschaftlicher Tätigkeit	0,00	0,00	0,00
2116	Erträge aus Veräußerung und sonstige Erträge	0,00	0,00	9 710,17
2117	Nicht finanzierungswirksame operative Erträge	0,00	0,00	0,00
212	Erträge aus Transfers	9 300,00	1 000,00	1 000,00
2121	Transferertrag von Trägern des öffentlichen Rechts	1 000,00	1 000,00	1 000,00
2122	Transferertrag von Beteiligungen	0,00	0,00	0,00
2123	Transferertrag von Unternehmen (mit Finanzunternehmen)	0,00	0,00	0,00
2124	Transferertrag von Haushalten und Organisationen ohne Erwerbscharakter	0,00	0,00	0,00
2125	Transferertrag vom Ausland	0,00	0,00	0,00
2126	Investitions- und Tilgungszuschüsse zwischen Unternehmungen und Betrieben der Gebietskörperschaft und der Gebietskörperschaft	0,00	0,00	0,00
2127	Nicht finanzierungswirksamer Transferertrag	8 300,00	0,00	0,00
213	Finanzerträge	0,00	0,00	0,00
2131	Erträge aus Zinsen	0,00	0,00	0,00
2132	Erträge aus Zinsen aus derivativen Finanzinstrumenten mit und ohne Grundgeschäft	0,00	0,00	0,00
2133	Erträge aus Gewinnentnahmen von marktbestimmten Betrieben	0,00	0,00	0,00
2134	Sonstige Finanzerträge	0,00	0,00	0,00
2135	Erträge aus Dividenden/Gewinnausschüttungen	0,00	0,00	0,00
2136	Sonstige nicht finanzierungswirksame Finanzerträge	0,00	0,00	0,00
21	Summe Erträge	9 300,00	1 000,00	13 814,77
221	Personalaufwand	0,00	0,00	0,00
2211	Personalaufwand (Bezüge, Nebengebühren, Mehrleistungen)	0,00	0,00	0,00
2212	Gesetzlicher und freiwilliger Sozialaufwand	0,00	0,00	0,00
2213	Sonstiger Personalaufwand	0,00	0,00	0,00
2214	Nicht finanzierungswirksamer Personalaufwand	0,00	0,00	0,00
222	Sachaufwand	133 100,00	129 800,00	68 368,64
2221	Gebrauchs- und Verbrauchsgüter, Handelswaren	3 000,00	4 000,00	0,00
2222	Verwaltungs- und Betriebsaufwand	0,00	0,00	0,00

Wirtschaftsförderung (Gruppe 7)

MVAG	Mittelverwendungs- und -aufbringungsgruppen (1. und 2. Ebene)	VA 2024	VA 2023	RA 2022
2223	Leasing- und Mietaufwand	100,00	100,00	17,44
2224	Instandhaltung	0,00	0,00	0,00
2225	Sonstiger Sachaufwand	129 100,00	124 800,00	67 457,77
2226	Nicht finanzierungswirksamer Sachaufwand	900,00	900,00	893,43
223	Transferaufwand	43 000,00	43 000,00	13 283,14
2231	Transferaufwand an Träger des öffentlichen Rechts	0,00	0,00	0,00
2232	Transferaufwand an Beteiligungen	0,00	0,00	0,00
2233	Transferaufwand an Unternehmen (mit Finanzunternehmen)	30 000,00	30 000,00	1 000,00
2234	Transferaufwand an Haushalte und Organisationen ohne Erwerbscharakter	13 000,00	13 000,00	12 283,14
2235	Transferaufwand an das Ausland	0,00	0,00	0,00
2236	Investitions- und Tilgungszuschüsse zwischen Unternehmungen und Betrieben der Gebietskörperschaft und der Gebietskörperschaft	0,00	0,00	0,00
2237	Nicht finanzierungswirksamer Transferaufwand	0,00	0,00	0,00
224	Finanzaufwand	0,00	0,00	0,00
2241	Aufwendungen für Zinsen	0,00	0,00	0,00
2242	Zinsen und sonstige Aufwendungen aus derivativen Finanzinstrumenten mit und ohne Grundgeschäft	0,00	0,00	0,00
2243	Gewinnentnahmen von Unternehmungen und marktbestimmten Betrieben der Gebietskörperschaft (innerhalb der Gebietskörperschaft)	0,00	0,00	0,00
2244	Sonstiger Finanzaufwand	0,00	0,00	0,00
2245	Nicht finanzierungswirksamer Finanzaufwand	0,00	0,00	0,00
22	Summe Aufwendungen	176 100,00	172 800,00	81 651,78
SA0	Saldo (0) Nettoergebnis (21 - 22)	-166 800,00	-171 800,00	-67 837,01
230	Entnahmen von Haushaltsrücklagen	0,00	0,00	0,00
2301	Entnahmen von Haushaltsrücklagen	0,00	0,00	0,00
240	Zuweisungen an Haushaltsrücklagen	0,00	0,00	0,00
2401	Zuweisungen an Haushaltsrücklagen	0,00	0,00	0,00
SA01	Saldo (01) Haushaltsrücklagen (230 - 240)	0,00	0,00	0,00
SA00	Saldo (00) Nettoergebnis nach Haushaltsrücklagen (Saldo 0 + Saldo 01)	-166 800,00	-171 800,00	-67 837,01

Dienstleistungen (Gruppe 8)

MVAG	Mittelverwendungs- und -aufbringungsgruppen (1. und 2. Ebene)	VA 2024	VA 2023	RA 2022
211	Erträge aus der operativen Verwaltungstätigkeit	8 099 000,00	8 036 200,00	10 220 063,98
2111	Erträge aus eigenen Abgaben	30 000,00	0,00	0,00
2112	Erträge aus Ertragsanteilen	0,00	0,00	0,00
2113	Erträge aus Gebühren	6 295 400,00	6 156 500,00	5 989 659,60
2114	Erträge aus Leistungen	1 447 400,00	1 388 300,00	1 301 219,18
2115	Erträge aus Besitz und wirtschaftlicher Tätigkeit	222 100,00	334 400,00	219 634,43
2116	Erträge aus Veräußerung und sonstige Erträge	104 100,00	157 000,00	999 246,62
2117	Nicht finanzierungswirksame operative Erträge	0,00	0,00	1 710 304,15
212	Erträge aus Transfers	1 452 700,00	1 931 600,00	2 029 666,92
2121	Transferertrag von Trägern des öffentlichen Rechts	889 400,00	1 395 400,00	1 506 768,79
2122	Transferertrag von Beteiligungen	0,00	0,00	0,00
2123	Transferertrag von Unternehmen (mit Finanzunternehmen)	46 400,00	57 400,00	45 927,63
2124	Transferertrag von Haushalten und Organisationen ohne Erwerbscharakter	4 200,00	4 200,00	2 257,65
2125	Transferertrag vom Ausland	0,00	0,00	0,00
2126	Investitions- und Tilgungszuschüsse zwischen Unternehmungen und Betrieben der Gebietskörperschaft und der Gebietskörperschaft	0,00	0,00	0,00
2127	Nicht finanzierungswirksamer Transferertrag	512 700,00	474 600,00	474 712,85
213	Finanzerträge	263 600,00	7 200,00	5 601,33
2131	Erträge aus Zinsen	263 600,00	7 200,00	5 601,33
2132	Erträge aus Zinsen aus derivativen Finanzinstrumenten mit und ohne Grundgeschäft	0,00	0,00	0,00
2133	Erträge aus Gewinnentnahmen von marktbestimmten Betrieben	0,00	0,00	0,00
2134	Sonstige Finanzerträge	0,00	0,00	0,00
2135	Erträge aus Dividenden/Gewinnausschüttungen	0,00	0,00	0,00
2136	Sonstige nicht finanzierungswirksame Finanzerträge	0,00	0,00	0,00
21	Summe Erträge	9 815 300,00	9 975 000,00	12 255 332,23
221	Personalaufwand	3 278 500,00	2 752 600,00	2 648 749,35
2211	Personalaufwand (Bezüge, Nebengebühren, Mehrleistungen)	2 602 100,00	2 192 900,00	2 126 691,14
2212	Gesetzlicher und freiwilliger Sozialaufwand	676 400,00	559 700,00	522 058,21
2213	Sonstiger Personalaufwand	0,00	0,00	0,00
2214	Nicht finanzierungswirksamer Personalaufwand	0,00	0,00	0,00
222	Sachaufwand	8 218 800,00	8 584 900,00	7 699 476,12
2221	Gebrauchs- und Verbrauchsgüter, Handelswaren	1 091 800,00	1 078 400,00	1 020 727,01
2222	Verwaltungs- und Betriebsaufwand	978 200,00	1 202 200,00	572 436,74

Dienstleistungen (Gruppe 8)

MVAG	Mittelverwendungs- und -aufbringungsgruppen (1. und 2. Ebene)	VA 2024	VA 2023	RA 2022
2223	Leasing- und Mietaufwand	153 800,00	118 000,00	104 963,31
2224	Instandhaltung	764 100,00	805 400,00	687 123,66
2225	Sonstiger Sachaufwand	3 319 500,00	3 473 800,00	3 334 269,65
2226	Nicht finanzierungswirksamer Sachaufwand	1 911 400,00	1 907 100,00	1 979 955,75
223	Transferaufwand	426 200,00	509 900,00	502 672,19
2231	Transferaufwand an Träger des öffentlichen Rechts	50 000,00	185 000,00	172 571,38
2232	Transferaufwand an Beteiligungen	0,00	0,00	0,00
2233	Transferaufwand an Unternehmen (mit Finanzunternehmen)	339 200,00	284 500,00	319 456,71
2234	Transferaufwand an Haushalte und Organisationen ohne Erwerbscharakter	37 000,00	40 400,00	10 644,10
2235	Transferaufwand an das Ausland	0,00	0,00	0,00
2236	Investitions- und Tilgungszuschüsse zwischen Unternehmungen und Betrieben der Gebietskörperschaft und der Gebietskörperschaft	0,00	0,00	0,00
2237	Nicht finanzierungswirksamer Transferaufwand	0,00	0,00	0,00
224	Finanzaufwand	184 000,00	158 300,00	86 833,11
2241	Aufwendungen für Zinsen	182 400,00	156 700,00	85 932,38
2242	Zinsen und sonstige Aufwendungen aus derivativen Finanzinstrumenten mit und ohne Grundgeschäft	0,00	0,00	0,00
2243	Gewinnentnahmen von Unternehmungen und marktbestimmten Betrieben der Gebietskörperschaft (innerhalb der Gebietskörperschaft)	0,00	0,00	0,00
2244	Sonstiger Finanzaufwand	1 600,00	1 600,00	900,73
2245	Nicht finanzierungswirksamer Finanzaufwand	0,00	0,00	0,00
22	Summe Aufwendungen	12 107 500,00	12 005 700,00	10 937 730,77
SA0	Saldo (0) Nettoergebnis (21 - 22)	-2 292 200,00	-2 030 700,00	1 317 601,46
230	Entnahmen von Haushaltsrücklagen	6 290 900,00	4 825 500,00	1 310 232,36
2301	Entnahmen von Haushaltsrücklagen	6 290 900,00	4 825 500,00	1 310 232,36
240	Zuweisungen an Haushaltsrücklagen	3 455 100,00	3 185 100,00	1 491 293,72
2401	Zuweisungen an Haushaltsrücklagen	3 455 100,00	3 185 100,00	1 491 293,72
SA01	Saldo (01) Haushaltsrücklagen (230 - 240)	2 835 800,00	1 640 400,00	-181 061,36
SA00	Saldo (00) Nettoergebnis nach Haushaltsrücklagen (Saldo 0 + Saldo 01)	543 600,00	-390 300,00	1 136 540,10

Finanzwirtschaft (Gruppe 9)

MVAG	Mittelverwendungs- und -aufbringungsgruppen (1. und 2. Ebene)	VA 2024	VA 2023	RA 2022
211	Erträge aus der operativen Verwaltungstätigkeit	20 520 700,00	19 778 800,00	20 068 124,85
2111	Erträge aus eigenen Abgaben	5 666 500,00	5 652 100,00	5 670 918,90
2112	Erträge aus Ertragsanteilen	14 676 000,00	13 960 000,00	14 249 899,07
2113	Erträge aus Gebühren	0,00	0,00	0,00
2114	Erträge aus Leistungen	98 700,00	93 200,00	74 544,91
2115	Erträge aus Besitz und wirtschaftlicher Tätigkeit	0,00	0,00	0,00
2116	Erträge aus Veräußerung und sonstige Erträge	79 500,00	73 500,00	72 761,97
2117	Nicht finanzierungswirksame operative Erträge	0,00	0,00	0,00
212	Erträge aus Transfers	351 200,00	326 600,00	959 020,44
2121	Transferertrag von Trägern des öffentlichen Rechts	351 000,00	326 400,00	958 820,44
2122	Transferertrag von Beteiligungen	0,00	0,00	0,00
2123	Transferertrag von Unternehmen (mit Finanzunternehmen)	0,00	0,00	0,00
2124	Transferertrag von Haushalten und Organisationen ohne Erwerbscharakter	200,00	200,00	200,00
2125	Transferertrag vom Ausland	0,00	0,00	0,00
2126	Investitions- und Tilgungszuschüsse zwischen Unternehmungen und Betrieben der Gebietskörperschaft und der Gebietskörperschaft	0,00	0,00	0,00
2127	Nicht finanzierungswirksamer Transferertrag	0,00	0,00	0,00
213	Finanzerträge	39 300,00	68 000,00	1 242,25
2131	Erträge aus Zinsen	39 300,00	68 000,00	1 242,25
2132	Erträge aus Zinsen aus derivativen Finanzinstrumenten mit und ohne Grundgeschäft	0,00	0,00	0,00
2133	Erträge aus Gewinnentnahmen von marktbestimmten Betrieben	0,00	0,00	0,00
2134	Sonstige Finanzerträge	0,00	0,00	0,00
2135	Erträge aus Dividenden/Gewinnausschüttungen	0,00	0,00	0,00
2136	Sonstige nicht finanzierungswirksame Finanzerträge	0,00	0,00	0,00
21	Summe Erträge	20 911 200,00	20 173 400,00	21 028 387,54
221	Personalaufwand	326 100,00	299 200,00	287 157,74
2211	Personalaufwand (Bezüge, Nebengebühren, Mehrleistungen)	264 000,00	240 400,00	230 852,88
2212	Gesetzlicher und freiwilliger Sozialaufwand	62 100,00	58 800,00	56 304,86
2213	Sonstiger Personalaufwand	0,00	0,00	0,00
2214	Nicht finanzierungswirksamer Personalaufwand	0,00	0,00	0,00
222	Sachaufwand	127 600,00	120 400,00	288 470,29
2221	Gebrauchs- und Verbrauchsgüter, Handelswaren	2 300,00	2 300,00	1 045,08
2222	Verwaltungs- und Betriebsaufwand	19 000,00	18 400,00	15 126,98

Finanzwirtschaft (Gruppe 9)

MVAG	Mittelverwendungs- und -aufbringungsgruppen (1. und 2. Ebene)	VA 2024	VA 2023	RA 2022
2223	Leasing- und Mietaufwand	0,00	0,00	0,00
2224	Instandhaltung	400,00	400,00	0,00
2225	Sonstiger Sachaufwand	105 400,00	98 700,00	271 714,06
2226	Nicht finanzierungswirksamer Sachaufwand	500,00	600,00	584,17
223	Transferaufwand	0,00	0,00	0,00
2231	Transferaufwand an Träger des öffentlichen Rechts	0,00	0,00	0,00
2232	Transferaufwand an Beteiligungen	0,00	0,00	0,00
2233	Transferaufwand an Unternehmen (mit Finanzunternehmen)	0,00	0,00	0,00
2234	Transferaufwand an Haushalte und Organisationen ohne Erwerbscharakter	0,00	0,00	0,00
2235	Transferaufwand an das Ausland	0,00	0,00	0,00
2236	Investitions- und Tilgungszuschüsse zwischen Unternehmungen und Betrieben der Gebietskörperschaft und der Gebietskörperschaft	0,00	0,00	0,00
2237	Nicht finanzierungswirksamer Transferaufwand	0,00	0,00	0,00
224	Finanzaufwand	11 300,00	11 100,00	13 710,11
2241	Aufwendungen für Zinsen	0,00	0,00	0,00
2242	Zinsen und sonstige Aufwendungen aus derivativen Finanzinstrumenten mit und ohne Grundgeschäft	0,00	0,00	0,00
2243	Gewinnentnahmen von Unternehmungen und marktbestimmten Betrieben der Gebietskörperschaft (innerhalb der Gebietskörperschaft)	0,00	0,00	0,00
2244	Sonstiger Finanzaufwand	11 300,00	11 100,00	13 710,11
2245	Nicht finanzierungswirksamer Finanzaufwand	0,00	0,00	0,00
22	Summe Aufwendungen	465 000,00	430 700,00	589 338,14
SA0	Saldo (0) Nettoergebnis (21 - 22)	20 446 200,00	19 742 700,00	20 439 049,40
230	Entnahmen von Haushaltsrücklagen	0,00	4 000 000,00	0,00
2301	Entnahmen von Haushaltsrücklagen	0,00	4 000 000,00	0,00
240	Zuweisungen an Haushaltsrücklagen	34 300,00	4 040 600,00	666,54
2401	Zuweisungen an Haushaltsrücklagen	34 300,00	4 040 600,00	666,54
SA01	Saldo (01) Haushaltsrücklagen (230 - 240)	-34 300,00	-40 600,00	-666,54
SA00	Saldo (00) Nettoergebnis nach Haushaltsrücklagen (Saldo 0 + Saldo 01)	20 411 900,00	19 702 100,00	20 438 382,86

MVAG	Mittelverwendungs- und -aufbringungsgruppen (1. Ebene)	VA 2024	VA 2023	RA 2022
OPERATIVE GEBARUNG				
311	Einzahlungen aus operativer Verwaltungstätigkeit	30 937 400,00	30 224 600,00	30 643 418,47
312	Einzahlungen aus Transfers	3 592 800,00	2 930 300,00	3 919 431,30
313	Einzahlungen aus Finanzerträgen	302 900,00	75 200,00	6 724,51
31	Summe Einzahlungen operative Gebarung	34 833 100,00	33 230 100,00	34 569 574,28
321	Auszahlungen aus Personalaufwand	9 996 300,00	8 571 300,00	7 703 086,37
322	Auszahlungen aus Sachaufwand	11 069 200,00	11 969 500,00	9 676 347,27
323	Auszahlungen aus Transfers	10 193 700,00	9 220 400,00	8 607 236,72
324	Auszahlungen aus Finanzaufwand	460 000,00	405 300,00	243 942,71
32	Summe Auszahlungen operative Gebarung	31 719 200,00	30 166 500,00	26 230 613,07
SA1	Saldo (1) Geldfluss aus der operativen Gebarung (31 – 32)	3 113 900,00	3 063 600,00	8 338 961,21
INVESTIVE GEBARUNG				
331	Einzahlungen aus der Investitionstätigkeit	1 850 500,00	2 301 800,00	5 581,06
332	Einzahlungen aus der Rückzahlung von Darlehen sowie gewährten Vorschüssen	166 100,00	16 000,00	15 145,28
333	Einzahlungen aus Kapitaltransfers	2 031 100,00	3 179 200,00	1 531 293,15
33	Summe Einzahlungen investive Gebarung	4 047 700,00	5 497 000,00	1 552 019,49
341	Auszahlungen aus der Investitionstätigkeit	15 333 000,00	12 568 100,00	7 307 440,81
342	Auszahlungen aus der Gewährung von Darlehen sowie gewährten Vorschüssen	1 248 200,00	26 000,00	16 000,00
343	Auszahlungen aus Kapitaltransfers	30 000,00	30 000,00	1 000,00
34	Summe Auszahlungen investive Gebarung	16 611 200,00	12 624 100,00	7 324 440,81
SA2	Saldo (2) Geldfluss aus der investiven Gebarung (33 – 34)	-12 563 500,00	-7 127 100,00	-5 772 421,32
SA3	Saldo (3) Nettofinanzierungssaldo (Saldo 1 + Saldo 2)	-9 449 600,00	-4 063 500,00	2 566 539,89

MVAG	Mittelverwendungs- und -aufbringungsgruppen (1. Ebene)	VA 2024	VA 2023	RA 2022
FINANZIERUNGSTÄTIGKEIT				
351	Einzahlungen aus der Aufnahme von Finanzschulden	3 038 900,00	1 696 700,00	1 850 700,00
353	Einzahlungen infolge eines Kapitaltausches bei derivativen Finanzinstrumenten mit Grundgeschäft	0,00	0,00	0,00
355	Einzahlungen aus dem Abgang von Finanzinstrumenten	0,00	0,00	0,00
35	Summe Einzahlungen aus der Finanzierungstätigkeit	3 038 900,00	1 696 700,00	1 850 700,00
361	Auszahlungen aus der Tilgung von Finanzschulden	2 955 300,00	2 787 200,00	3 675 234,59
363	Auszahlungen infolge eines Kapitaltausches bei derivativen Finanzinstrumenten mit Grundgeschäft	0,00	0,00	0,00
365	Auszahlungen für den Erwerb von Finanzinstrumenten	0,00	0,00	0,00
36	Summe Auszahlungen aus der Finanzierungstätigkeit	2 955 300,00	2 787 200,00	3 675 234,59
SA4	Saldo (4) Geldfluss aus der Finanzierungstätigkeit (35 – 36)	83 600,00	-1 090 500,00	-1 824 534,59
SA5	Saldo (5) Geldfluss aus der voranschlagswirksamen Gebarung (Saldo 3 + Saldo 4)	-9 366 000,00	-5 154 000,00	742 005,30

MVAG	Mittelverwendungs- und aufbringungsgruppen (1. und 2. Ebene)	VA 2024	VA 2023	RA 2022
311	Einzahlungen aus operativer Verwaltungstätigkeit	30 937 400,00	30 224 600,00	30 643 418,47
3111	Einzahlungen aus eigenen Abgaben	5 696 500,00	5 652 100,00	5 624 935,91
3112	Einzahlungen aus Ertragsanteilen	14 676 000,00	13 960 000,00	14 249 899,07
3113	Einzahlungen aus Gebühren	6 295 400,00	6 156 500,00	5 997 221,22
3114	Einzahlungen aus Leistungen	3 344 900,00	3 266 800,00	2 897 709,69
3115	Einzahlungen aus Besitz und wirtschaftlicher Tätigkeit	556 400,00	677 600,00	555 520,43
3116	Einzahlungen aus Veräußerung von geringwertigen Wirtschaftsgütern (GWG) und sonstige Einzahlungen	368 200,00	511 600,00	1 318 132,15
312	Einzahlungen aus Transfers	3 592 800,00	2 930 300,00	3 919 431,30
3121	Transferzahlungen von Trägern des öffentlichen Rechts	3 249 200,00	2 595 900,00	3 559 541,80
3122	Transferzahlungen von Beteiligungen	0,00	0,00	0,00
3123	Transferzahlungen von Unternehmen (inkl. Finanzunternehmen)	47 800,00	66 600,00	49 520,21
3124	Transferzahlungen von Haushalten und Organisationen ohne Erwerbscharakter	295 800,00	267 800,00	310 369,29
3125	Transferzahlungen vom Ausland	0,00	0,00	0,00
3126	Investitions- und Tilgungszuschüsse zwischen Unternehmungen und Betrieben der Gebietskörperschaft und der Gebietskörperschaft	0,00	0,00	0,00
313	Einzahlungen aus Finanzerträgen	302 900,00	75 200,00	6 724,51
3131	Einzahlungen aus Zinserträgen	302 900,00	75 200,00	6 724,51
3132	Einzahlungen aus Zinsen aus derivativen Finanzinstrumenten mit und ohne Grundgeschäft	0,00	0,00	0,00
3133	Einzahlungen aus Gewinnentnahmen von marktbestimmten Betrieben	0,00	0,00	0,00
3134	Sonstige Einzahlungen aus Finanzerträgen	0,00	0,00	0,00
3135	Einzahlungen aus Dividenden/Gewinnausschüttungen	0,00	0,00	0,00
31	Summe Einzahlungen operative Gebarung	34 833 100,00	33 230 100,00	34 569 574,28
321	Auszahlungen aus Personalaufwand	9 996 300,00	8 571 300,00	7 703 086,37
3211	Auszahlungen für Personalaufwand (Bezüge, Nebengebühren, und Mehrleistungsvergütungen)	7 890 300,00	6 747 900,00	6 085 063,89
3212	Auszahlungen für gesetzliche und freiwillige Sozialaufwendungen	2 106 000,00	1 823 400,00	1 618 022,48
3213	Auszahlungen aus sonstigem Personalaufwand	0,00	0,00	0,00
322	Auszahlungen aus Sachaufwand	11 069 200,00	11 969 500,00	9 676 347,27
3221	Auszahlungen für Gebrauchs- und Verbrauchsgüter, Handelswaren	2 122 200,00	2 141 200,00	1 738 195,50
3222	Auszahlungen für Verwaltungs- und Betriebsaufwand	1 866 900,00	2 283 800,00	1 184 377,50
3223	Auszahlungen für Leasing- und Mietaufwand	314 500,00	285 700,00	242 332,07
3224	Auszahlungen für Instandhaltung	1 403 700,00	1 800 100,00	1 366 416,73
3225	Sonstige Auszahlungen aus Sachaufwand	5 361 900,00	5 458 700,00	5 145 025,47
3226	Auszahlungen aus der Inanspruchnahme von Haftungen	0,00	0,00	0,00
323	Auszahlungen aus Transfers	10 193 700,00	9 220 400,00	8 607 236,72
3231	Transferzahlungen an Träger des öffentlichen Rechts	9 417 600,00	8 555 900,00	8 011 061,44
3232	Transferzahlungen an Beteiligungen	0,00	0,00	0,00

MVAG	Mittelverwendungs- und aufbringungsgruppen (1. und 2. Ebene)	VA 2024	VA 2023	RA 2022
3233	Transferzahlungen an Unternehmen (inkl. Finanzunternehmen)	349 200,00	292 900,00	327 406,83
3234	Transferzahlungen an Haushalte und Organisationen ohne Erwerbscharakter	426 900,00	371 600,00	268 768,45
3235	Transferzahlungen an das Ausland	0,00	0,00	0,00
3236	Investitions- und Tilgungszuschüsse zwischen Unternehmungen und Betrieben der Gebietskörperschaft und der Gebietskörperschaft	0,00	0,00	0,00
324	Auszahlungen aus Finanzaufwand	460 000,00	405 300,00	243 942,71
3241	Auszahlungen für Zinsen	444 000,00	390 500,00	228 436,28
3242	Auszahlungen für Zinsen aus derivativen Finanzinstrumenten mit und ohne Grundgeschäft	0,00	0,00	0,00
3243	Auszahlungen aus Gewinnentnahmen von marktbestimmten Betrieben	0,00	0,00	0,00
3244	Sonstige Auszahlungen aus Finanzaufwendungen	16 000,00	14 800,00	15 506,43
32	Summe Auszahlungen operative Gebarung	31 719 200,00	30 166 500,00	26 230 613,07
SA1	Saldo (1) Geldfluss aus der operativen Gebarung (31 – 32)	3 113 900,00	3 063 600,00	8 338 961,21
331	Einzahlungen aus der Investitionstätigkeit	1 850 500,00	2 301 800,00	5 581,06
3311	Einzahlungen aus der Veräußerung von immateriellem Vermögen	0,00	0,00	0,00
3312	Einzahlungen aus der Veräußerung von Grundstücken und Grundstückeinrichtungen	1 850 000,00	0,00	645,00
3313	Einzahlungen aus der Veräußerung von Gebäuden und Bauten	0,00	2 300 000,00	0,00
3314	Einzahlungen aus der Veräußerung von technischen Anlagen, Fahrzeugen und Maschinen	0,00	1 300,00	4 500,00
3315	Einzahlungen aus der Veräußerung von Amts-, Betriebs- und Geschäftsausstattung	500,00	500,00	436,06
3316	Einzahlungen aus der Veräußerung von Kulturgütern	0,00	0,00	0,00
3317	Einzahlungen aus der Veräußerung von Beteiligungen	0,00	0,00	0,00
3318	Einzahlungen aus der Veräußerung von kofinanzierten Schutzbauten	0,00	0,00	0,00
332	Einzahlungen aus der Rückzahlung von Darlehen sowie gewährten Vorschüssen	166 100,00	16 000,00	15 145,28
3321	Einzahlungen aus Darlehen an Träger des öffentlichen Rechts	152 900,00	0,00	0,00
3322	Einzahlungen aus Darlehen an Beteiligungen	0,00	0,00	0,00
3323	Einzahlungen aus Darlehen an Unternehmen und Haushalte	0,00	0,00	0,00
3325	Einzahlungen aus Vorschüssen und Anzahlungen	13 200,00	16 000,00	15 145,28
333	Einzahlungen aus Kapitaltransfers	2 031 100,00	3 179 200,00	1 531 293,15
3331	Kapitaltransferzahlungen von Trägern des öffentlichen Rechts	1 652 100,00	2 377 800,00	1 203 197,76
3332	Kapitaltransferzahlungen von Beteiligungen	0,00	0,00	0,00
3333	Kapitaltransferzahlungen von Unternehmen	0,00	317 400,00	0,00
3334	Kapitaltransferzahlungen von Haushalten und Organisationen ohne Erwerbscharakter	360 000,00	438 000,00	328 095,39
3335	Kapitaltransferzahlungen vom Ausland	19 000,00	46 000,00	0,00
33	Summe Einzahlungen investive Gebarung	4 047 700,00	5 497 000,00	1 552 019,49
341	Auszahlungen aus der Investitionstätigkeit	15 333 000,00	12 568 100,00	7 307 440,81
3411	Auszahlungen für den Erwerb von immateriellem Vermögen	85 000,00	85 000,00	33 157,53

MVAG	Mittelverwendungs- und aufbringungsgruppen (1. und 2. Ebene)	VA 2024	VA 2023	RA 2022
3412	Auszahlungen für den Erwerb von Grundstücken und Grundstückseinrichtungen	5 944 200,00	6 157 000,00	3 658 021,13
3413	Auszahlungen für den Erwerb von Gebäuden und Bauten	7 167 000,00	5 332 200,00	2 936 083,31
3414	Auszahlungen für den Erwerb von technischen Anlagen, Fahrzeugen und Maschinen	775 000,00	50 400,00	19 857,77
3415	Auszahlungen für den Erwerb von Amts-, Betriebs- und Geschäftsausstattung	1 351 800,00	918 500,00	654 245,07
3416	Auszahlungen für den Erwerb von Kulturgütern	10 000,00	25 000,00	6 076,00
3417	Auszahlungen für den Erwerb von Beteiligungen	0,00	0,00	0,00
3418	Auszahlungen für den Erwerb von kofinanzierten Schutzbauten	0,00	0,00	0,00
342	Auszahlungen aus der Gewährung von Darlehen sowie gewährten Vorschüssen	1 248 200,00	26 000,00	16 000,00
3421	Auszahlungen von Darlehen an Träger des öffentlichen Rechts	1 223 200,00	0,00	0,00
3422	Auszahlungen von Darlehen an Beteiligungen	0,00	0,00	0,00
3423	Auszahlungen von Darlehen an Unternehmen und Haushalte	0,00	0,00	0,00
3425	Auszahlungen von Vorschüssen und Anzahlungen	25 000,00	26 000,00	16 000,00
343	Auszahlungen aus Kapitaltransfers	30 000,00	30 000,00	1 000,00
3431	Kapitaltransferzahlungen an Träger des öffentlichen Rechts	0,00	0,00	0,00
3432	Kapitaltransferzahlungen an Beteiligungen	0,00	0,00	0,00
3433	Kapitaltransferzahlungen an Unternehmen (Finanzunternehmen)	30 000,00	30 000,00	1 000,00
3434	Kapitaltransferzahlungen an Haushalte und Organisationen ohne Erwerbscharakter	0,00	0,00	0,00
3435	Kapitaltransferzahlungen an das Ausland	0,00	0,00	0,00
34	Summe Auszahlungen investive Gebarung	16 611 200,00	12 624 100,00	7 324 440,81
SA2	Saldo (2) Geldfluss aus der investiven Gebarung (33 – 34)	-12 563 500,00	-7 127 100,00	-5 772 421,32
SA3	Saldo (3) Nettofinanzierungssaldo (Saldo 1 + Saldo 2)	-9 449 600,00	-4 063 500,00	2 566 539,89
351	Einzahlungen aus der Aufnahme von Finanzschulden	3 038 900,00	1 696 700,00	1 850 700,00
3511	Einzahlungen aus empfangenen Darlehen von öffentlichen Körperschaften und Rechtsträgern	1 223 200,00	0,00	0,00
3512	Einzahlungen aus empfangenen Darlehen von Beteiligungen	0,00	0,00	0,00
3513	Einzahlungen aus empfangenen Darlehen von Unternehmen und privaten Haushalten	0,00	612 500,00	0,00
3514	Einzahlungen aus Finanzschulden (Finanzunternehmen)	1 815 700,00	1 084 200,00	1 850 700,00
3515	Einzahlungen aus Aufnahmen von Leasingverbindlichkeiten	0,00	0,00	0,00
353	Einzahlungen infolge eines Kapitaltausches bei derivativen Finanzinstrumenten mit Grundgeschäft	0,00	0,00	0,00
3530	Einzahlungen infolge eines Kapitaltausches bei derivativen Finanzinstrumenten mit Grundgeschäft	0,00	0,00	0,00
355	Einzahlungen aus dem Abgang von Finanzinstrumenten	0,00	0,00	0,00
3550	Einzahlungen aus dem Abgang von Finanzinstrumenten	0,00	0,00	0,00
35	Summe Einzahlungen aus der Finanzierungstätigkeit	3 038 900,00	1 696 700,00	1 850 700,00

MVAG	Mittelverwendungs- und aufbringungsgruppen (1. und 2. Ebene)	VA 2024	VA 2023	RA 2022
361	Auszahlungen aus der Tilgung von Finanzschulden	2 955 300,00	2 787 200,00	3 675 234,59
3611	Auszahlungen aus empfangenen Darlehen von öffentlichen Körperschaften und Rechtsträgern	152 900,00	0,00	109 156,79
3612	Auszahlungen aus empfangenen Darlehen von Beteiligungen	0,00	0,00	0,00
3613	Auszahlungen aus empfangenen Darlehen von Unternehmen und privaten Haushalten	116 500,00	0,00	0,00
3614	Auszahlungen aus Finanzschulden	2 685 900,00	2 787 200,00	3 566 077,80
3615	Auszahlungen aus Rückzahlungen von Leasingverbindlichkeiten	0,00	0,00	0,00
363	Auszahlungen infolge eines Kapitaltausches bei derivativen Finanzinstrumenten mit Grundgeschäft	0,00	0,00	0,00
3630	Auszahlungen infolge eines Kapitaltausches bei derivativen Finanzinstrumenten mit Grundgeschäft	0,00	0,00	0,00
365	Auszahlungen für den Erwerb von Finanzinstrumenten	0,00	0,00	0,00
3650	Auszahlungen für den Erwerb von Finanzinstrumenten	0,00	0,00	0,00
36	Summe Auszahlungen aus der Finanzierungstätigkeit	2 955 300,00	2 787 200,00	3 675 234,59
SA4	Saldo (4) Geldfluss aus der Finanzierungstätigkeit (35 – 36)	83 600,00	-1 090 500,00	-1 824 534,59
SA5	Saldo (5) Geldfluss aus der voranschlagswirksamen Gebarung (Saldo 3 + Saldo 4)	-9 366 000,00	-5 154 000,00	742 005,30

MVAG	Mittelverwendungs- und -aufbringungsgruppen (1. Ebene)	VA 2024	VA 2023	RA 2022
OPERATIVE GEBARUNG				
311	Einzahlungen aus operativer Verwaltungstätigkeit	29 324 100,00	28 491 500,00	28 321 607,60
312	Einzahlungen aus Transfers	3 592 800,00	2 930 300,00	3 919 431,30
313	Einzahlungen aus Finanzerträgen	302 900,00	75 200,00	6 724,51
31	Summe Einzahlungen operative Gebarung	33 219 800,00	31 497 000,00	32 247 763,41
321	Auszahlungen aus Personalaufwand	9 996 300,00	8 571 300,00	7 703 086,37
322	Auszahlungen aus Sachaufwand	9 485 900,00	10 266 400,00	7 344 259,45
323	Auszahlungen aus Transfers	10 163 700,00	9 190 400,00	8 606 806,62
324	Auszahlungen aus Finanzaufwand	460 000,00	405 300,00	243 942,71
32	Summe Auszahlungen operative Gebarung	30 105 900,00	28 433 400,00	23 898 095,15
SA1	Saldo (1) Geldfluss aus der operativen Gebarung (31 – 32)	3 113 900,00	3 063 600,00	8 349 668,26
INVESTIVE GEBARUNG				
331	Einzahlungen aus der Investitionstätigkeit	1 850 500,00	2 301 800,00	5 581,06
332	Einzahlungen aus der Rückzahlung von Darlehen sowie gewährten Vorschüssen	166 100,00	16 000,00	15 145,28
333	Einzahlungen aus Kapitaltransfers	2 031 100,00	3 179 200,00	1 531 293,15
33	Summe Einzahlungen investive Gebarung	4 047 700,00	5 497 000,00	1 552 019,49
341	Auszahlungen aus der Investitionstätigkeit	15 333 000,00	12 568 100,00	7 307 440,81
342	Auszahlungen aus der Gewährung von Darlehen sowie gewährten Vorschüssen	1 248 200,00	26 000,00	16 000,00
343	Auszahlungen aus Kapitaltransfers	30 000,00	30 000,00	1 000,00
34	Summe Auszahlungen investive Gebarung	16 611 200,00	12 624 100,00	7 324 440,81
SA2	Saldo (2) Geldfluss aus der investiven Gebarung (33 – 34)	-12 563 500,00	-7 127 100,00	-5 772 421,32
SA3	Saldo (3) Nettofinanzierungssaldo (Saldo 1 + Saldo 2)	-9 449 600,00	-4 063 500,00	2 577 246,94

MVAG	Mittelverwendungs- und -aufbringungsgruppen (1. Ebene)	VA 2024	VA 2023	RA 2022
FINANZIERUNGSTÄTIGKEIT				
351	Einzahlungen aus der Aufnahme von Finanzschulden	3 038 900,00	1 696 700,00	1 850 700,00
353	Einzahlungen infolge eines Kapitaltausches bei derivativen Finanzinstrumenten mit Grundgeschäft	0,00	0,00	0,00
355	Einzahlungen aus dem Abgang von Finanzinstrumenten	0,00	0,00	0,00
35	Summe Einzahlungen aus der Finanzierungstätigkeit	3 038 900,00	1 696 700,00	1 850 700,00
361	Auszahlungen aus der Tilgung von Finanzschulden	2 955 300,00	2 787 200,00	3 675 234,59
363	Auszahlungen infolge eines Kapitaltausches bei derivativen Finanzinstrumenten mit Grundgeschäft	0,00	0,00	0,00
365	Auszahlungen für den Erwerb von Finanzinstrumenten	0,00	0,00	0,00
36	Summe Auszahlungen aus der Finanzierungstätigkeit	2 955 300,00	2 787 200,00	3 675 234,59
SA4	Saldo (4) Geldfluss aus der Finanzierungstätigkeit (35 – 36)	83 600,00	-1 090 500,00	-1 824 534,59
SA5	Saldo (5) Geldfluss aus der voranschlagswirksamen Gebarung (Saldo 3 + Saldo 4)	-9 366 000,00	-5 154 000,00	752 712,35

MVAG	Mittelverwendungs- und aufbringungsgruppen (1. und 2. Ebene)	VA 2024	VA 2023	RA 2022
311	Einzahlungen aus operativer Verwaltungstätigkeit	29 324 100,00	28 491 500,00	28 321 607,60
3111	Einzahlungen aus eigenen Abgaben	5 696 500,00	5 652 100,00	5 624 935,91
3112	Einzahlungen aus Ertragsanteilen	14 676 000,00	13 960 000,00	14 249 899,07
3113	Einzahlungen aus Gebühren	6 295 400,00	6 156 500,00	5 997 221,22
3114	Einzahlungen aus Leistungen	1 731 600,00	1 633 700,00	1 447 963,64
3115	Einzahlungen aus Besitz und wirtschaftlicher Tätigkeit	556 400,00	677 600,00	555 520,43
3116	Einzahlungen aus Veräußerung von geringwertigen Wirtschaftsgütern (GWG) und sonstige Einzahlungen	368 200,00	411 600,00	446 067,33
312	Einzahlungen aus Transfers	3 592 800,00	2 930 300,00	3 919 431,30
3121	Transferzahlungen von Trägern des öffentlichen Rechts	3 249 200,00	2 595 900,00	3 559 541,80
3122	Transferzahlungen von Beteiligungen	0,00	0,00	0,00
3123	Transferzahlungen von Unternehmen (inkl. Finanzunternehmen)	47 800,00	66 600,00	49 520,21
3124	Transferzahlungen von Haushalten und Organisationen ohne Erwerbscharakter	295 800,00	267 800,00	310 369,29
3125	Transferzahlungen vom Ausland	0,00	0,00	0,00
3126	Investitions- und Tilgungszuschüsse zwischen Unternehmungen und Betrieben der Gebietskörperschaft und der Gebietskörperschaft	0,00	0,00	0,00
313	Einzahlungen aus Finanzerträgen	302 900,00	75 200,00	6 724,51
3131	Einzahlungen aus Zinserträgen	302 900,00	75 200,00	6 724,51
3132	Einzahlungen aus Zinsen aus derivativen Finanzinstrumenten mit und ohne Grundgeschäft	0,00	0,00	0,00
3133	Einzahlungen aus Gewinnentnahmen von marktbestimmten Betrieben	0,00	0,00	0,00
3134	Sonstige Einzahlungen aus Finanzerträgen	0,00	0,00	0,00
3135	Einzahlungen aus Dividenden/Gewinnausschüttungen	0,00	0,00	0,00
31	Summe Einzahlungen operative Gebarung	33 219 800,00	31 497 000,00	32 247 763,41
321	Auszahlungen aus Personalaufwand	9 996 300,00	8 571 300,00	7 703 086,37
3211	Auszahlungen für Personalaufwand (Bezüge, Nebengebühren, und Mehrleistungsvergütungen)	7 890 300,00	6 747 900,00	6 085 063,89
3212	Auszahlungen für gesetzliche und freiwillige Sozialaufwendungen	2 106 000,00	1 823 400,00	1 618 022,48
3213	Auszahlungen aus sonstigem Personalaufwand	0,00	0,00	0,00
322	Auszahlungen aus Sachaufwand	9 485 900,00	10 266 400,00	7 344 259,45
3221	Auszahlungen für Gebrauchs- und Verbrauchsgüter, Handelswaren	2 122 200,00	2 141 200,00	1 738 195,50
3222	Auszahlungen für Verwaltungs- und Betriebsaufwand	1 866 900,00	2 283 800,00	1 184 377,50
3223	Auszahlungen für Leasing- und Mietaufwand	314 500,00	285 700,00	242 332,07
3224	Auszahlungen für Instandhaltung	1 403 700,00	1 800 100,00	1 366 416,73
3225	Sonstige Auszahlungen aus Sachaufwand	3 778 600,00	3 755 600,00	2 812 937,65
3226	Auszahlungen aus der Inanspruchnahme von Haftungen	0,00	0,00	0,00
323	Auszahlungen aus Transfers	10 163 700,00	9 190 400,00	8 606 806,62
3231	Transferzahlungen an Träger des öffentlichen Rechts	9 417 600,00	8 555 900,00	8 011 061,44
3232	Transferzahlungen an Beteiligungen	0,00	0,00	0,00

MVAG	Mittelverwendungs- und aufbringungsgruppen (1. und 2. Ebene)	VA 2024	VA 2023	RA 2022
3233	Transferzahlungen an Unternehmen (inkl. Finanzunternehmen)	349 200,00	292 900,00	327 406,83
3234	Transferzahlungen an Haushalte und Organisationen ohne Erwerbscharakter	396 900,00	341 600,00	268 338,35
3235	Transferzahlungen an das Ausland	0,00	0,00	0,00
3236	Investitions- und Tilgungszuschüsse zwischen Unternehmungen und Betrieben der Gebietskörperschaft und der Gebietskörperschaft	0,00	0,00	0,00
324	Auszahlungen aus Finanzaufwand	460 000,00	405 300,00	243 942,71
3241	Auszahlungen für Zinsen	444 000,00	390 500,00	228 436,28
3242	Auszahlungen für Zinsen aus derivativen Finanzinstrumenten mit und ohne Grundgeschäft	0,00	0,00	0,00
3243	Auszahlungen aus Gewinnentnahmen von marktbestimmten Betrieben	0,00	0,00	0,00
3244	Sonstige Auszahlungen aus Finanzaufwendungen	16 000,00	14 800,00	15 506,43
32	Summe Auszahlungen operative Gebarung	30 105 900,00	28 433 400,00	23 898 095,15
SA1	Saldo (1) Geldfluss aus der operativen Gebarung (31 – 32)	3 113 900,00	3 063 600,00	8 349 668,26
331	Einzahlungen aus der Investitionstätigkeit	1 850 500,00	2 301 800,00	5 581,06
3311	Einzahlungen aus der Veräußerung von immateriellem Vermögen	0,00	0,00	0,00
3312	Einzahlungen aus der Veräußerung von Grundstücken und Grundstückeinrichtungen	1 850 000,00	0,00	645,00
3313	Einzahlungen aus der Veräußerung von Gebäuden und Bauten	0,00	2 300 000,00	0,00
3314	Einzahlungen aus der Veräußerung von technischen Anlagen, Fahrzeugen und Maschinen	0,00	1 300,00	4 500,00
3315	Einzahlungen aus der Veräußerung von Amts-, Betriebs- und Geschäftsausstattung	500,00	500,00	436,06
3316	Einzahlungen aus der Veräußerung von Kulturgütern	0,00	0,00	0,00
3317	Einzahlungen aus der Veräußerung von Beteiligungen	0,00	0,00	0,00
3318	Einzahlungen aus der Veräußerung von kofinanzierten Schutzbauten	0,00	0,00	0,00
332	Einzahlungen aus der Rückzahlung von Darlehen sowie gewährten Vorschüssen	166 100,00	16 000,00	15 145,28
3321	Einzahlungen aus Darlehen an Träger des öffentlichen Rechts	152 900,00	0,00	0,00
3322	Einzahlungen aus Darlehen an Beteiligungen	0,00	0,00	0,00
3323	Einzahlungen aus Darlehen an Unternehmen und Haushalte	0,00	0,00	0,00
3325	Einzahlungen aus Vorschüssen und Anzahlungen	13 200,00	16 000,00	15 145,28
333	Einzahlungen aus Kapitaltransfers	2 031 100,00	3 179 200,00	1 531 293,15
3331	Kapitaltransferzahlungen von Trägern des öffentlichen Rechts	1 652 100,00	2 377 800,00	1 203 197,76
3332	Kapitaltransferzahlungen von Beteiligungen	0,00	0,00	0,00
3333	Kapitaltransferzahlungen von Unternehmen	0,00	317 400,00	0,00
3334	Kapitaltransferzahlungen von Haushalten und Organisationen ohne Erwerbscharakter	360 000,00	438 000,00	328 095,39
3335	Kapitaltransferzahlungen vom Ausland	19 000,00	46 000,00	0,00
33	Summe Einzahlungen investive Gebarung	4 047 700,00	5 497 000,00	1 552 019,49
341	Auszahlungen aus der Investitionstätigkeit	15 333 000,00	12 568 100,00	7 307 440,81
3411	Auszahlungen für den Erwerb von immateriellem Vermögen	85 000,00	85 000,00	33 157,53

MVAG	Mittelverwendungs- und aufbringungsgruppen (1. und 2. Ebene)	VA 2024	VA 2023	RA 2022
3412	Auszahlungen für den Erwerb von Grundstücken und Grundstückseinrichtungen	5 944 200,00	6 157 000,00	3 658 021,13
3413	Auszahlungen für den Erwerb von Gebäuden und Bauten	7 167 000,00	5 332 200,00	2 936 083,31
3414	Auszahlungen für den Erwerb von technischen Anlagen, Fahrzeugen und Maschinen	775 000,00	50 400,00	19 857,77
3415	Auszahlungen für den Erwerb von Amts-, Betriebs- und Geschäftsausstattung	1 351 800,00	918 500,00	654 245,07
3416	Auszahlungen für den Erwerb von Kulturgütern	10 000,00	25 000,00	6 076,00
3417	Auszahlungen für den Erwerb von Beteiligungen	0,00	0,00	0,00
3418	Auszahlungen für den Erwerb von kofinanzierten Schutzbauten	0,00	0,00	0,00
342	Auszahlungen aus der Gewährung von Darlehen sowie gewährten Vorschüssen	1 248 200,00	26 000,00	16 000,00
3421	Auszahlungen von Darlehen an Träger des öffentlichen Rechts	1 223 200,00	0,00	0,00
3422	Auszahlungen von Darlehen an Beteiligungen	0,00	0,00	0,00
3423	Auszahlungen von Darlehen an Unternehmen und Haushalte	0,00	0,00	0,00
3425	Auszahlungen von Vorschüssen und Anzahlungen	25 000,00	26 000,00	16 000,00
343	Auszahlungen aus Kapitaltransfers	30 000,00	30 000,00	1 000,00
3431	Kapitaltransferzahlungen an Träger des öffentlichen Rechts	0,00	0,00	0,00
3432	Kapitaltransferzahlungen an Beteiligungen	0,00	0,00	0,00
3433	Kapitaltransferzahlungen an Unternehmen (Finanzunternehmen)	30 000,00	30 000,00	1 000,00
3434	Kapitaltransferzahlungen an Haushalte und Organisationen ohne Erwerbscharakter	0,00	0,00	0,00
3435	Kapitaltransferzahlungen an das Ausland	0,00	0,00	0,00
34	Summe Auszahlungen investive Gebarung	16 611 200,00	12 624 100,00	7 324 440,81
SA2	Saldo (2) Geldfluss aus der investiven Gebarung (33 – 34)	-12 563 500,00	-7 127 100,00	-5 772 421,32
SA3	Saldo (3) Nettofinanzierungssaldo (Saldo 1 + Saldo 2)	-9 449 600,00	-4 063 500,00	2 577 246,94
351	Einzahlungen aus der Aufnahme von Finanzschulden	3 038 900,00	1 696 700,00	1 850 700,00
3511	Einzahlungen aus empfangenen Darlehen von öffentlichen Körperschaften und Rechtsträgern	1 223 200,00	0,00	0,00
3512	Einzahlungen aus empfangenen Darlehen von Beteiligungen	0,00	0,00	0,00
3513	Einzahlungen aus empfangenen Darlehen von Unternehmen und privaten Haushalten	0,00	612 500,00	0,00
3514	Einzahlungen aus Finanzschulden (Finanzunternehmen)	1 815 700,00	1 084 200,00	1 850 700,00
3515	Einzahlungen aus Aufnahmen von Leasingverbindlichkeiten	0,00	0,00	0,00
353	Einzahlungen infolge eines Kapitaltausches bei derivativen Finanzinstrumenten mit Grundgeschäft	0,00	0,00	0,00
3530	Einzahlungen infolge eines Kapitaltausches bei derivativen Finanzinstrumenten mit Grundgeschäft	0,00	0,00	0,00
355	Einzahlungen aus dem Abgang von Finanzinstrumenten	0,00	0,00	0,00
3550	Einzahlungen aus dem Abgang von Finanzinstrumenten	0,00	0,00	0,00
35	Summe Einzahlungen aus der Finanzierungstätigkeit	3 038 900,00	1 696 700,00	1 850 700,00

MVAG	Mittelverwendungs- und aufbringungsgruppen (1. und 2. Ebene)	VA 2024	VA 2023	RA 2022
361	Auszahlungen aus der Tilgung von Finanzschulden	2 955 300,00	2 787 200,00	3 675 234,59
3611	Auszahlungen aus empfangenen Darlehen von öffentlichen Körperschaften und Rechtsträgern	152 900,00	0,00	109 156,79
3612	Auszahlungen aus empfangenen Darlehen von Beteiligungen	0,00	0,00	0,00
3613	Auszahlungen aus empfangenen Darlehen von Unternehmen und privaten Haushalten	116 500,00	0,00	0,00
3614	Auszahlungen aus Finanzschulden	2 685 900,00	2 787 200,00	3 566 077,80
3615	Auszahlungen aus Rückzahlungen von Leasingverbindlichkeiten	0,00	0,00	0,00
363	Auszahlungen infolge eines Kapitaltausches bei derivativen Finanzinstrumenten mit Grundgeschäft	0,00	0,00	0,00
3630	Auszahlungen infolge eines Kapitaltausches bei derivativen Finanzinstrumenten mit Grundgeschäft	0,00	0,00	0,00
365	Auszahlungen für den Erwerb von Finanzinstrumenten	0,00	0,00	0,00
3650	Auszahlungen für den Erwerb von Finanzinstrumenten	0,00	0,00	0,00
36	Summe Auszahlungen aus der Finanzierungstätigkeit	2 955 300,00	2 787 200,00	3 675 234,59
SA4	Saldo (4) Geldfluss aus der Finanzierungstätigkeit (35 – 36)	83 600,00	-1 090 500,00	-1 824 534,59
SA5	Saldo (5) Geldfluss aus der voranschlagswirksamen Gebarung (Saldo 3 + Saldo 4)	-9 366 000,00	-5 154 000,00	752 712,35

Vertretungskörper und allgemeine Verwaltung (Gruppe 0)

MVAG	Mittelverwendungs- und aufbringungsgruppen (1. und 2. Ebene)	VA 2024	VA 2023	RA 2022
311	Einzahlungen aus operativer Verwaltungstätigkeit	531 400,00	684 300,00	561 674,95
3111	Einzahlungen aus eigenen Abgaben	0,00	0,00	0,00
3112	Einzahlungen aus Ertragsanteilen	0,00	0,00	0,00
3113	Einzahlungen aus Gebühren	0,00	0,00	0,00
3114	Einzahlungen aus Leistungen	421 500,00	471 200,00	391 841,39
3115	Einzahlungen aus Besitz und wirtschaftlicher Tätigkeit	31 700,00	41 700,00	54 548,74
3116	Einzahlungen aus Veräußerung von geringwertigen Wirtschaftsgütern (GWG) und sonstige Einzahlungen	78 200,00	171 400,00	115 284,82
312	Einzahlungen aus Transfers	6 300,00	7 800,00	39 126,19
3121	Transferzahlungen von Trägern des öffentlichen Rechts	1 100,00	2 600,00	34 990,51
3122	Transferzahlungen von Beteiligungen	0,00	0,00	0,00
3123	Transferzahlungen von Unternehmen (inkl. Finanzunternehmen)	0,00	200,00	0,00
3124	Transferzahlungen von Haushalten und Organisationen ohne Erwerbscharakter	5 200,00	5 000,00	4 135,68
3125	Transferzahlungen vom Ausland	0,00	0,00	0,00
3126	Investitions- und Tilgungszuschüsse zwischen Unternehmungen und Betrieben der Gebietskörperschaft und der Gebietskörperschaft	0,00	0,00	0,00
313	Einzahlungen aus Finanzerträgen	0,00	0,00	0,00
3131	Einzahlungen aus Zinserträgen	0,00	0,00	0,00
3132	Einzahlungen aus Zinsen aus derivativen Finanzinstrumenten mit und ohne Grundgeschäft	0,00	0,00	0,00
3133	Einzahlungen aus Gewinnentnahmen von marktbestimmten Betrieben	0,00	0,00	0,00
3134	Sonstige Einzahlungen aus Finanzerträgen	0,00	0,00	0,00
3135	Einzahlungen aus Dividenden/Gewinnausschüttungen	0,00	0,00	0,00
31	Summe Einzahlungen operative Gebarung	537 700,00	692 100,00	600 801,14
321	Auszahlungen aus Personalaufwand	2 275 600,00	1 965 000,00	1 676 319,51
3211	Auszahlungen für Personalaufwand (Bezüge, Nebengebühren, und Mehrleistungsvergütungen)	1 833 100,00	1 555 700,00	1 332 142,09
3212	Auszahlungen für gesetzliche und freiwillige Sozialaufwendungen	442 500,00	409 300,00	344 177,42
3213	Auszahlungen aus sonstigem Personalaufwand	0,00	0,00	0,00
322	Auszahlungen aus Sachaufwand	1 356 700,00	1 334 400,00	1 002 456,14
3221	Auszahlungen für Gebrauchs- und Verbrauchsgüter, Handelswaren	138 500,00	128 400,00	90 564,76
3222	Auszahlungen für Verwaltungs- und Betriebsaufwand	279 200,00	294 900,00	192 183,23
3223	Auszahlungen für Leasing- und Mietaufwand	27 400,00	28 700,00	15 677,90
3224	Auszahlungen für Instandhaltung	90 800,00	153 600,00	112 342,03
3225	Sonstige Auszahlungen aus Sachaufwand	820 800,00	728 800,00	591 688,22
3226	Auszahlungen aus der Inanspruchnahme von Haftungen	0,00	0,00	0,00
323	Auszahlungen aus Transfers	615 000,00	565 700,00	564 266,41
3231	Transferzahlungen an Träger des öffentlichen Rechts	531 800,00	488 200,00	492 288,40

Vertretungskörper und allgemeine Verwaltung (Gruppe 0)

MVAG	Mittelverwendungs- und aufbringungsgruppen (1. und 2. Ebene)	VA 2024	VA 2023	RA 2022
3232	Transferzahlungen an Beteiligungen	0,00	0,00	0,00
3233	Transferzahlungen an Unternehmen (inkl. Finanzunternehmen)	10 000,00	8 400,00	7 950,12
3234	Transferzahlungen an Haushalte und Organisationen ohne Erwerbscharakter	73 200,00	69 100,00	64 027,89
3235	Transferzahlungen an das Ausland	0,00	0,00	0,00
3236	Investitions- und Tilgungszuschüsse zwischen Unternehmungen und Betrieben der Gebietskörperschaft und der Gebietskörperschaft	0,00	0,00	0,00
324	Auszahlungen aus Finanzaufwand	0,00	0,00	0,00
3241	Auszahlungen für Zinsen	0,00	0,00	0,00
3242	Auszahlungen für Zinsen aus derivativen Finanzinstrumenten mit und ohne Grundgeschäft	0,00	0,00	0,00
3243	Auszahlungen aus Gewinnentnahmen von marktbestimmten Betrieben	0,00	0,00	0,00
3244	Sonstige Auszahlungen aus Finanzaufwendungen	0,00	0,00	0,00
32	Summe Auszahlungen operative Gebarung	4 247 300,00	3 865 100,00	3 243 042,06
SA1	Saldo (1) Geldfluss aus der operativen Gebarung (31 – 32)	-3 709 600,00	-3 173 000,00	-2 642 240,92
331	Einzahlungen aus der Investitionstätigkeit	0,00	0,00	0,00
3311	Einzahlungen aus der Veräußerung von immateriellem Vermögen	0,00	0,00	0,00
3312	Einzahlungen aus der Veräußerung von Grundstücken und Grundstückeinrichtungen	0,00	0,00	0,00
3313	Einzahlungen aus der Veräußerung von Gebäuden und Bauten	0,00	0,00	0,00
3314	Einzahlungen aus der Veräußerung von technischen Anlagen, Fahrzeugen und Maschinen	0,00	0,00	0,00
3315	Einzahlungen aus der Veräußerung von Amts-, Betriebs- und Geschäftsausstattung	0,00	0,00	0,00
3316	Einzahlungen aus der Veräußerung von Kulturgütern	0,00	0,00	0,00
3317	Einzahlungen aus der Veräußerung von Beteiligungen	0,00	0,00	0,00
3318	Einzahlungen aus der Veräußerung von kofinanzierten Schutzbauten	0,00	0,00	0,00
332	Einzahlungen aus der Rückzahlung von Darlehen sowie gewährten Vorschüssen	13 200,00	16 000,00	15 145,28
3321	Einzahlungen aus Darlehen an Träger des öffentlichen Rechts	0,00	0,00	0,00
3322	Einzahlungen aus Darlehen an Beteiligungen	0,00	0,00	0,00
3323	Einzahlungen aus Darlehen an Unternehmen und Haushalte	0,00	0,00	0,00
3325	Einzahlungen aus Vorschüssen und Anzahlungen	13 200,00	16 000,00	15 145,28
333	Einzahlungen aus Kapitaltransfers	0,00	14 700,00	0,00
3331	Kapitaltransferzahlungen von Trägern des öffentlichen Rechts	0,00	7 400,00	0,00
3332	Kapitaltransferzahlungen von Beteiligungen	0,00	0,00	0,00
3333	Kapitaltransferzahlungen von Unternehmen	0,00	0,00	0,00
3334	Kapitaltransferzahlungen von Haushalten und Organisationen ohne Erwerbscharakter	0,00	0,00	0,00
3335	Kapitaltransferzahlungen vom Ausland	0,00	7 300,00	0,00
33	Summe Einzahlungen investive Gebarung	13 200,00	30 700,00	15 145,28

Vertretungskörper und allgemeine Verwaltung (Gruppe 0)

MVAG	Mittelverwendungs- und aufbringungsgruppen (1. und 2. Ebene)	VA 2024	VA 2023	RA 2022
341	Auszahlungen aus der Investitionstätigkeit	94 000,00	91 500,00	2 171 871,18
3411	Auszahlungen für den Erwerb von immateriellem Vermögen	50 000,00	50 000,00	28 661,53
3412	Auszahlungen für den Erwerb von Grundstücken und Grundstückseinrichtungen	0,00	0,00	40 092,30
3413	Auszahlungen für den Erwerb von Gebäuden und Bauten	0,00	0,00	2 019 191,83
3414	Auszahlungen für den Erwerb von technischen Anlagen, Fahrzeugen und Maschinen	0,00	0,00	0,00
3415	Auszahlungen für den Erwerb von Amts-, Betriebs- und Geschäftsausstattung	44 000,00	41 500,00	83 925,52
3416	Auszahlungen für den Erwerb von Kulturgütern	0,00	0,00	0,00
3417	Auszahlungen für den Erwerb von Beteiligungen	0,00	0,00	0,00
3418	Auszahlungen für den Erwerb von kofinanzierten Schutzbauten	0,00	0,00	0,00
342	Auszahlungen aus der Gewährung von Darlehen sowie gewährten Vorschüssen	25 000,00	26 000,00	16 000,00
3421	Auszahlungen von Darlehen an Träger des öffentlichen Rechts	0,00	0,00	0,00
3422	Auszahlungen von Darlehen an Beteiligungen	0,00	0,00	0,00
3423	Auszahlungen von Darlehen an Unternehmen und Haushalte	0,00	0,00	0,00
3425	Auszahlungen von Vorschüssen und Anzahlungen	25 000,00	26 000,00	16 000,00
343	Auszahlungen aus Kapitaltransfers	0,00	0,00	0,00
3431	Kapitaltransferzahlungen an Träger des öffentlichen Rechts	0,00	0,00	0,00
3432	Kapitaltransferzahlungen an Beteiligungen	0,00	0,00	0,00
3433	Kapitaltransferzahlungen an Unternehmen (Finanzunternehmen)	0,00	0,00	0,00
3434	Kapitaltransferzahlungen an Haushalte und Organisationen ohne Erwerbscharakter	0,00	0,00	0,00
3435	Kapitaltransferzahlungen an das Ausland	0,00	0,00	0,00
34	Summe Auszahlungen investive Gebarung	119 000,00	117 500,00	2 187 871,18
SA2	Saldo (2) Geldfluss aus der investiven Gebarung (33 – 34)	-105 800,00	-86 800,00	-2 172 725,90
SA3	Saldo (3) Nettofinanzierungssaldo (Saldo 1 + Saldo 2)	-3 815 400,00	-3 259 800,00	-4 814 966,82
351	Einzahlungen aus der Aufnahme von Finanzschulden	0,00	0,00	0,00
3511	Einzahlungen aus empfangenen Darlehen von öffentlichen Körperschaften und Rechtsträgern	0,00	0,00	0,00
3512	Einzahlungen aus empfangenen Darlehen von Beteiligungen	0,00	0,00	0,00
3513	Einzahlungen aus empfangenen Darlehen von Unternehmen und privaten Haushalten	0,00	0,00	0,00
3514	Einzahlungen aus Finanzschulden (Finanzunternehmen)	0,00	0,00	0,00
3515	Einzahlungen aus Aufnahmen von Leasingverbindlichkeiten	0,00	0,00	0,00
353	Einzahlungen infolge eines Kapitaltausches bei derivativen Finanzinstrumenten mit Grundgeschäft	0,00	0,00	0,00
3530	Einzahlungen infolge eines Kapitaltausches bei derivativen Finanzinstrumenten mit Grundgeschäft	0,00	0,00	0,00
355	Einzahlungen aus dem Abgang von Finanzinstrumenten	0,00	0,00	0,00

Vertretungskörper und allgemeine Verwaltung (Gruppe 0)

MVAG	Mittelverwendungs- und aufbringungsgruppen (1. und 2. Ebene)	VA 2024	VA 2023	RA 2022
3550	Einzahlungen aus dem Abgang von Finanzinstrumenten	0,00	0,00	0,00
35	Summe Einzahlungen aus der Finanzierungstätigkeit	0,00	0,00	0,00
361	Auszahlungen aus der Tilgung von Finanzschulden	0,00	0,00	0,00
3611	Auszahlungen aus empfangenen Darlehen von öffentlichen Körperschaften und Rechtsträgern	0,00	0,00	0,00
3612	Auszahlungen aus empfangenen Darlehen von Beteiligungen	0,00	0,00	0,00
3613	Auszahlungen aus empfangenen Darlehen von Unternehmen und privaten Haushalten	0,00	0,00	0,00
3614	Auszahlungen aus Finanzschulden	0,00	0,00	0,00
3615	Auszahlungen aus Rückzahlungen von Leasingverbindlichkeiten	0,00	0,00	0,00
363	Auszahlungen infolge eines Kapitaltausches bei derivativen Finanzinstrumenten mit Grundgeschäft	0,00	0,00	0,00
3630	Auszahlungen infolge eines Kapitaltausches bei derivativen Finanzinstrumenten mit Grundgeschäft	0,00	0,00	0,00
365	Auszahlungen für den Erwerb von Finanzinstrumenten	0,00	0,00	0,00
3650	Auszahlungen für den Erwerb von Finanzinstrumenten	0,00	0,00	0,00
36	Summe Auszahlungen aus der Finanzierungstätigkeit	0,00	0,00	0,00
SA4	Saldo (4) Geldfluss aus der Finanzierungstätigkeit (35 – 36)	0,00	0,00	0,00
SA5	Saldo (5) Geldfluss aus der voranschlagswirksamen Gebarung (Saldo 3 + Saldo 4)	-3 815 400,00	-3 259 800,00	-4 814 966,82

Öffentliche Ordnung und Sicherheit (Gruppe 1)

MVAG	Mittelverwendungs- und aufbringungsgruppen (1. und 2. Ebene)	VA 2024	VA 2023	RA 2022
311	Einzahlungen aus operativer Verwaltungstätigkeit	700,00	700,00	337,80
3111	Einzahlungen aus eigenen Abgaben	0,00	0,00	0,00
3112	Einzahlungen aus Ertragsanteilen	0,00	0,00	0,00
3113	Einzahlungen aus Gebühren	0,00	0,00	0,00
3114	Einzahlungen aus Leistungen	500,00	500,00	262,20
3115	Einzahlungen aus Besitz und wirtschaftlicher Tätigkeit	0,00	0,00	0,00
3116	Einzahlungen aus Veräußerung von geringwertigen Wirtschaftsgütern (GWG) und sonstige Einzahlungen	200,00	200,00	75,60
312	Einzahlungen aus Transfers	677 300,00	200,00	206,20
3121	Transferzahlungen von Trägern des öffentlichen Rechts	677 100,00	0,00	181,20
3122	Transferzahlungen von Beteiligungen	0,00	0,00	0,00
3123	Transferzahlungen von Unternehmen (inkl. Finanzunternehmen)	0,00	0,00	0,00
3124	Transferzahlungen von Haushalten und Organisationen ohne Erwerbscharakter	200,00	200,00	25,00
3125	Transferzahlungen vom Ausland	0,00	0,00	0,00
3126	Investitions- und Tilgungszuschüsse zwischen Unternehmungen und Betrieben der Gebietskörperschaft und der Gebietskörperschaft	0,00	0,00	0,00
313	Einzahlungen aus Finanzerträgen	0,00	0,00	0,00
3131	Einzahlungen aus Zinserträgen	0,00	0,00	0,00
3132	Einzahlungen aus Zinsen aus derivativen Finanzinstrumenten mit und ohne Grundgeschäft	0,00	0,00	0,00
3133	Einzahlungen aus Gewinnentnahmen von marktbestimmten Betrieben	0,00	0,00	0,00
3134	Sonstige Einzahlungen aus Finanzerträgen	0,00	0,00	0,00
3135	Einzahlungen aus Dividenden/Gewinnausschüttungen	0,00	0,00	0,00
31	Summe Einzahlungen operative Gebarung	678 000,00	900,00	544,00
321	Auszahlungen aus Personalaufwand	0,00	0,00	0,00
3211	Auszahlungen für Personalaufwand (Bezüge, Nebengebühren, und Mehrleistungsvergütungen)	0,00	0,00	0,00
3212	Auszahlungen für gesetzliche und freiwillige Sozialaufwendungen	0,00	0,00	0,00
3213	Auszahlungen aus sonstigem Personalaufwand	0,00	0,00	0,00
322	Auszahlungen aus Sachaufwand	236 600,00	276 800,00	165 754,21
3221	Auszahlungen für Gebrauchs- und Verbrauchsgüter, Handelswaren	53 500,00	50 900,00	33 519,32
3222	Auszahlungen für Verwaltungs- und Betriebsaufwand	94 500,00	110 300,00	55 144,80
3223	Auszahlungen für Leasing- und Mietaufwand	1 100,00	1 100,00	683,40
3224	Auszahlungen für Instandhaltung	42 500,00	51 700,00	45 241,30
3225	Sonstige Auszahlungen aus Sachaufwand	45 000,00	62 800,00	31 165,39
3226	Auszahlungen aus der Inanspruchnahme von Haftungen	0,00	0,00	0,00
323	Auszahlungen aus Transfers	15 900,00	15 900,00	14 119,20
3231	Transferzahlungen an Träger des öffentlichen Rechts	15 900,00	15 900,00	14 119,20

Öffentliche Ordnung und Sicherheit (Gruppe 1)

MVAG	Mittelverwendungs- und aufbringungsgruppen (1. und 2. Ebene)	VA 2024	VA 2023	RA 2022
3232	Transferzahlungen an Beteiligungen	0,00	0,00	0,00
3233	Transferzahlungen an Unternehmen (inkl. Finanzunternehmen)	0,00	0,00	0,00
3234	Transferzahlungen an Haushalte und Organisationen ohne Erwerbscharakter	0,00	0,00	0,00
3235	Transferzahlungen an das Ausland	0,00	0,00	0,00
3236	Investitions- und Tilgungszuschüsse zwischen Unternehmungen und Betrieben der Gebietskörperschaft und der Gebietskörperschaft	0,00	0,00	0,00
324	Auszahlungen aus Finanzaufwand	800,00	900,00	1 053,16
3241	Auszahlungen für Zinsen	800,00	900,00	1 053,16
3242	Auszahlungen für Zinsen aus derivativen Finanzinstrumenten mit und ohne Grundgeschäft	0,00	0,00	0,00
3243	Auszahlungen aus Gewinnentnahmen von marktbestimmten Betrieben	0,00	0,00	0,00
3244	Sonstige Auszahlungen aus Finanzaufwendungen	0,00	0,00	0,00
32	Summe Auszahlungen operative Gebarung	253 300,00	293 600,00	180 926,57
SA1	Saldo (1) Geldfluss aus der operativen Gebarung (31 – 32)	424 700,00	-292 700,00	-180 382,57
331	Einzahlungen aus der Investitionstätigkeit	0,00	0,00	0,00
3311	Einzahlungen aus der Veräußerung von immateriellem Vermögen	0,00	0,00	0,00
3312	Einzahlungen aus der Veräußerung von Grundstücken und Grundstückeinrichtungen	0,00	0,00	0,00
3313	Einzahlungen aus der Veräußerung von Gebäuden und Bauten	0,00	0,00	0,00
3314	Einzahlungen aus der Veräußerung von technischen Anlagen, Fahrzeugen und Maschinen	0,00	0,00	0,00
3315	Einzahlungen aus der Veräußerung von Amts-, Betriebs- und Geschäftsausstattung	0,00	0,00	0,00
3316	Einzahlungen aus der Veräußerung von Kulturgütern	0,00	0,00	0,00
3317	Einzahlungen aus der Veräußerung von Beteiligungen	0,00	0,00	0,00
3318	Einzahlungen aus der Veräußerung von kofinanzierten Schutzbauten	0,00	0,00	0,00
332	Einzahlungen aus der Rückzahlung von Darlehen sowie gewährten Vorschüssen	0,00	0,00	0,00
3321	Einzahlungen aus Darlehen an Träger des öffentlichen Rechts	0,00	0,00	0,00
3322	Einzahlungen aus Darlehen an Beteiligungen	0,00	0,00	0,00
3323	Einzahlungen aus Darlehen an Unternehmen und Haushalte	0,00	0,00	0,00
3325	Einzahlungen aus Vorschüssen und Anzahlungen	0,00	0,00	0,00
333	Einzahlungen aus Kapitaltransfers	100 000,00	0,00	0,00
3331	Kapitaltransferzahlungen von Trägern des öffentlichen Rechts	100 000,00	0,00	0,00
3332	Kapitaltransferzahlungen von Beteiligungen	0,00	0,00	0,00
3333	Kapitaltransferzahlungen von Unternehmen	0,00	0,00	0,00
3334	Kapitaltransferzahlungen von Haushalten und Organisationen ohne Erwerbscharakter	0,00	0,00	0,00
3335	Kapitaltransferzahlungen vom Ausland	0,00	0,00	0,00
33	Summe Einzahlungen investive Gebarung	100 000,00	0,00	0,00

Öffentliche Ordnung und Sicherheit (Gruppe 1)

MVAG	Mittelverwendungs- und aufbringungsgruppen (1. und 2. Ebene)	VA 2024	VA 2023	RA 2022
341	Auszahlungen aus der Investitionstätigkeit	773 000,00	30 000,00	4 012,50
3411	Auszahlungen für den Erwerb von immateriellem Vermögen	0,00	0,00	0,00
3412	Auszahlungen für den Erwerb von Grundstücken und Grundstückseinrichtungen	0,00	0,00	0,00
3413	Auszahlungen für den Erwerb von Gebäuden und Bauten	0,00	0,00	0,00
3414	Auszahlungen für den Erwerb von technischen Anlagen, Fahrzeugen und Maschinen	770 000,00	30 000,00	0,00
3415	Auszahlungen für den Erwerb von Amts-, Betriebs- und Geschäftsausstattung	3 000,00	0,00	4 012,50
3416	Auszahlungen für den Erwerb von Kulturgütern	0,00	0,00	0,00
3417	Auszahlungen für den Erwerb von Beteiligungen	0,00	0,00	0,00
3418	Auszahlungen für den Erwerb von kofinanzierten Schutzbauten	0,00	0,00	0,00
342	Auszahlungen aus der Gewährung von Darlehen sowie gewährten Vorschüssen	0,00	0,00	0,00
3421	Auszahlungen von Darlehen an Träger des öffentlichen Rechts	0,00	0,00	0,00
3422	Auszahlungen von Darlehen an Beteiligungen	0,00	0,00	0,00
3423	Auszahlungen von Darlehen an Unternehmen und Haushalte	0,00	0,00	0,00
3425	Auszahlungen von Vorschüssen und Anzahlungen	0,00	0,00	0,00
343	Auszahlungen aus Kapitaltransfers	0,00	0,00	0,00
3431	Kapitaltransferzahlungen an Träger des öffentlichen Rechts	0,00	0,00	0,00
3432	Kapitaltransferzahlungen an Beteiligungen	0,00	0,00	0,00
3433	Kapitaltransferzahlungen an Unternehmen (Finanzunternehmen)	0,00	0,00	0,00
3434	Kapitaltransferzahlungen an Haushalte und Organisationen ohne Erwerbscharakter	0,00	0,00	0,00
3435	Kapitaltransferzahlungen an das Ausland	0,00	0,00	0,00
34	Summe Auszahlungen investive Gebarung	773 000,00	30 000,00	4 012,50
SA2	Saldo (2) Geldfluss aus der investiven Gebarung (33 – 34)	-673 000,00	-30 000,00	-4 012,50
SA3	Saldo (3) Nettofinanzierungssaldo (Saldo 1 + Saldo 2)	-248 300,00	-322 700,00	-184 395,07
351	Einzahlungen aus der Aufnahme von Finanzschulden	0,00	0,00	0,00
3511	Einzahlungen aus empfangenen Darlehen von öffentlichen Körperschaften und Rechtsträgern	0,00	0,00	0,00
3512	Einzahlungen aus empfangenen Darlehen von Beteiligungen	0,00	0,00	0,00
3513	Einzahlungen aus empfangenen Darlehen von Unternehmen und privaten Haushalten	0,00	0,00	0,00
3514	Einzahlungen aus Finanzschulden (Finanzunternehmen)	0,00	0,00	0,00
3515	Einzahlungen aus Aufnahmen von Leasingverbindlichkeiten	0,00	0,00	0,00
353	Einzahlungen infolge eines Kapitaltausches bei derivativen Finanzinstrumenten mit Grundgeschäft	0,00	0,00	0,00
3530	Einzahlungen infolge eines Kapitaltausches bei derivativen Finanzinstrumenten mit Grundgeschäft	0,00	0,00	0,00
355	Einzahlungen aus dem Abgang von Finanzinstrumenten	0,00	0,00	0,00

Öffentliche Ordnung und Sicherheit (Gruppe 1)

MVAG	Mittelverwendungs- und aufbringungsgruppen (1. und 2. Ebene)	VA 2024	VA 2023	RA 2022
3550	Einzahlungen aus dem Abgang von Finanzinstrumenten	0,00	0,00	0,00
35	Summe Einzahlungen aus der Finanzierungstätigkeit	0,00	0,00	0,00
361	Auszahlungen aus der Tilgung von Finanzschulden	31 600,00	31 600,00	31 578,94
3611	Auszahlungen aus empfangenen Darlehen von öffentlichen Körperschaften und Rechtsträgern	0,00	0,00	0,00
3612	Auszahlungen aus empfangenen Darlehen von Beteiligungen	0,00	0,00	0,00
3613	Auszahlungen aus empfangenen Darlehen von Unternehmen und privaten Haushalten	0,00	0,00	0,00
3614	Auszahlungen aus Finanzschulden	31 600,00	31 600,00	31 578,94
3615	Auszahlungen aus Rückzahlungen von Leasingverbindlichkeiten	0,00	0,00	0,00
363	Auszahlungen infolge eines Kapitaltausches bei derivativen Finanzinstrumenten mit Grundgeschäft	0,00	0,00	0,00
3630	Auszahlungen infolge eines Kapitaltausches bei derivativen Finanzinstrumenten mit Grundgeschäft	0,00	0,00	0,00
365	Auszahlungen für den Erwerb von Finanzinstrumenten	0,00	0,00	0,00
3650	Auszahlungen für den Erwerb von Finanzinstrumenten	0,00	0,00	0,00
36	Summe Auszahlungen aus der Finanzierungstätigkeit	31 600,00	31 600,00	31 578,94
SA4	Saldo (4) Geldfluss aus der Finanzierungstätigkeit (35 – 36)	-31 600,00	-31 600,00	-31 578,94
SA5	Saldo (5) Geldfluss aus der voranschlagswirksamen Gebarung (Saldo 3 + Saldo 4)	-279 900,00	-354 300,00	-215 974,01

Unterricht, Erziehung, Sport und Wissenschaft (Gruppe 2)

MVAG	Mittelverwendungs- und aufbringungsgruppen (1. und 2. Ebene)	VA 2024	VA 2023	RA 2022
311	Einzahlungen aus operativer Verwaltungstätigkeit	1 615 800,00	1 557 300,00	1 402 611,18
3111	Einzahlungen aus eigenen Abgaben	0,00	0,00	0,00
3112	Einzahlungen aus Ertragsanteilen	0,00	0,00	0,00
3113	Einzahlungen aus Gebühren	0,00	0,00	0,00
3114	Einzahlungen aus Leistungen	1 268 600,00	1 206 900,00	1 063 175,18
3115	Einzahlungen aus Besitz und wirtschaftlicher Tätigkeit	258 900,00	257 800,00	235 370,29
3116	Einzahlungen aus Veräußerung von geringwertigen Wirtschaftsgütern (GWG) und sonstige Einzahlungen	88 300,00	92 600,00	104 065,71
312	Einzahlungen aus Transfers	988 200,00	686 800,00	610 955,06
3121	Transferzahlungen von Trägern des öffentlichen Rechts	938 100,00	627 300,00	544 912,48
3122	Transferzahlungen von Beteiligungen	0,00	0,00	0,00
3123	Transferzahlungen von Unternehmen (inkl. Finanzunternehmen)	1 400,00	9 000,00	3 592,58
3124	Transferzahlungen von Haushalten und Organisationen ohne Erwerbscharakter	48 700,00	50 500,00	62 450,00
3125	Transferzahlungen vom Ausland	0,00	0,00	0,00
3126	Investitions- und Tilgungszuschüsse zwischen Unternehmungen und Betrieben der Gebietskörperschaft und der Gebietskörperschaft	0,00	0,00	0,00
313	Einzahlungen aus Finanzerträgen	0,00	0,00	0,00
3131	Einzahlungen aus Zinserträgen	0,00	0,00	0,00
3132	Einzahlungen aus Zinsen aus derivativen Finanzinstrumenten mit und ohne Grundgeschäft	0,00	0,00	0,00
3133	Einzahlungen aus Gewinnentnahmen von marktbestimmten Betrieben	0,00	0,00	0,00
3134	Sonstige Einzahlungen aus Finanzerträgen	0,00	0,00	0,00
3135	Einzahlungen aus Dividenden/Gewinnausschüttungen	0,00	0,00	0,00
31	Summe Einzahlungen operative Gebarung	2 604 000,00	2 244 100,00	2 013 566,24
321	Auszahlungen aus Personalaufwand	3 831 500,00	3 288 500,00	2 868 722,13
3211	Auszahlungen für Personalaufwand (Bezüge, Nebengebühren, und Mehrleistungsvergütungen)	2 965 900,00	2 548 500,00	2 214 980,90
3212	Auszahlungen für gesetzliche und freiwillige Sozialaufwendungen	865 600,00	740 000,00	653 741,23
3213	Auszahlungen aus sonstigem Personalaufwand	0,00	0,00	0,00
322	Auszahlungen aus Sachaufwand	1 884 400,00	2 462 500,00	1 613 078,46
3221	Auszahlungen für Gebrauchs- und Verbrauchsgüter, Handelswaren	721 500,00	787 700,00	526 619,62
3222	Auszahlungen für Verwaltungs- und Betriebsaufwand	450 800,00	603 300,00	309 370,63
3223	Auszahlungen für Leasing- und Mietaufwand	43 500,00	48 900,00	34 389,82
3224	Auszahlungen für Instandhaltung	236 200,00	542 400,00	324 771,91
3225	Sonstige Auszahlungen aus Sachaufwand	432 400,00	480 200,00	417 926,48
3226	Auszahlungen aus der Inanspruchnahme von Haftungen	0,00	0,00	0,00
323	Auszahlungen aus Transfers	1 418 300,00	1 265 900,00	1 004 788,77
3231	Transferzahlungen an Träger des öffentlichen Rechts	1 347 900,00	1 195 500,00	949 188,77

Unterricht, Erziehung, Sport und Wissenschaft (Gruppe 2)

MVAG	Mittelverwendungs- und aufbringungsgruppen (1. und 2. Ebene)	VA 2024	VA 2023	RA 2022
3232	Transferzahlungen an Beteiligungen	0,00	0,00	0,00
3233	Transferzahlungen an Unternehmen (inkl. Finanzunternehmen)	0,00	0,00	0,00
3234	Transferzahlungen an Haushalte und Organisationen ohne Erwerbscharakter	70 400,00	70 400,00	55 600,00
3235	Transferzahlungen an das Ausland	0,00	0,00	0,00
3236	Investitions- und Tilgungszuschüsse zwischen Unternehmungen und Betrieben der Gebietskörperschaft und der Gebietskörperschaft	0,00	0,00	0,00
324	Auszahlungen aus Finanzaufwand	198 300,00	196 500,00	108 375,40
3241	Auszahlungen für Zinsen	195 200,00	194 400,00	107 492,50
3242	Auszahlungen für Zinsen aus derivativen Finanzinstrumenten mit und ohne Grundgeschäft	0,00	0,00	0,00
3243	Auszahlungen aus Gewinnentnahmen von marktbestimmten Betrieben	0,00	0,00	0,00
3244	Sonstige Auszahlungen aus Finanzaufwendungen	3 100,00	2 100,00	882,90
32	Summe Auszahlungen operative Gebarung	7 332 500,00	7 213 400,00	5 594 964,76
SA1	Saldo (1) Geldfluss aus der operativen Gebarung (31 – 32)	-4 728 500,00	-4 969 300,00	-3 581 398,52
331	Einzahlungen aus der Investitionstätigkeit	0,00	0,00	0,00
3311	Einzahlungen aus der Veräußerung von immateriellem Vermögen	0,00	0,00	0,00
3312	Einzahlungen aus der Veräußerung von Grundstücken und Grundstückeinrichtungen	0,00	0,00	0,00
3313	Einzahlungen aus der Veräußerung von Gebäuden und Bauten	0,00	0,00	0,00
3314	Einzahlungen aus der Veräußerung von technischen Anlagen, Fahrzeugen und Maschinen	0,00	0,00	0,00
3315	Einzahlungen aus der Veräußerung von Amts-, Betriebs- und Geschäftsausstattung	0,00	0,00	0,00
3316	Einzahlungen aus der Veräußerung von Kulturgütern	0,00	0,00	0,00
3317	Einzahlungen aus der Veräußerung von Beteiligungen	0,00	0,00	0,00
3318	Einzahlungen aus der Veräußerung von kofinanzierten Schutzbauten	0,00	0,00	0,00
332	Einzahlungen aus der Rückzahlung von Darlehen sowie gewährten Vorschüssen	0,00	0,00	0,00
3321	Einzahlungen aus Darlehen an Träger des öffentlichen Rechts	0,00	0,00	0,00
3322	Einzahlungen aus Darlehen an Beteiligungen	0,00	0,00	0,00
3323	Einzahlungen aus Darlehen an Unternehmen und Haushalte	0,00	0,00	0,00
3325	Einzahlungen aus Vorschüssen und Anzahlungen	0,00	0,00	0,00
333	Einzahlungen aus Kapitaltransfers	104 500,00	294 800,00	279 450,00
3331	Kapitaltransferzahlungen von Trägern des öffentlichen Rechts	104 500,00	294 800,00	279 450,00
3332	Kapitaltransferzahlungen von Beteiligungen	0,00	0,00	0,00
3333	Kapitaltransferzahlungen von Unternehmen	0,00	0,00	0,00
3334	Kapitaltransferzahlungen von Haushalten und Organisationen ohne Erwerbscharakter	0,00	0,00	0,00
3335	Kapitaltransferzahlungen vom Ausland	0,00	0,00	0,00
33	Summe Einzahlungen investive Gebarung	104 500,00	294 800,00	279 450,00

Unterricht, Erziehung, Sport und Wissenschaft (Gruppe 2)

MVAG	Mittelverwendungs- und aufbringungsgruppen (1. und 2. Ebene)	VA 2024	VA 2023	RA 2022
341	Auszahlungen aus der Investitionstätigkeit	2 173 500,00	1 254 200,00	1 422 174,34
3411	Auszahlungen für den Erwerb von immateriellem Vermögen	0,00	0,00	0,00
3412	Auszahlungen für den Erwerb von Grundstücken und Grundstückseinrichtungen	12 000,00	73 900,00	227 955,55
3413	Auszahlungen für den Erwerb von Gebäuden und Bauten	1 967 000,00	804 100,00	718 350,46
3414	Auszahlungen für den Erwerb von technischen Anlagen, Fahrzeugen und Maschinen	0,00	0,00	4 223,35
3415	Auszahlungen für den Erwerb von Amts-, Betriebs- und Geschäftsausstattung	194 500,00	376 200,00	471 644,98
3416	Auszahlungen für den Erwerb von Kulturgütern	0,00	0,00	0,00
3417	Auszahlungen für den Erwerb von Beteiligungen	0,00	0,00	0,00
3418	Auszahlungen für den Erwerb von kofinanzierten Schutzbauten	0,00	0,00	0,00
342	Auszahlungen aus der Gewährung von Darlehen sowie gewährten Vorschüssen	1 223 200,00	0,00	0,00
3421	Auszahlungen von Darlehen an Träger des öffentlichen Rechts	1 223 200,00	0,00	0,00
3422	Auszahlungen von Darlehen an Beteiligungen	0,00	0,00	0,00
3423	Auszahlungen von Darlehen an Unternehmen und Haushalte	0,00	0,00	0,00
3425	Auszahlungen von Vorschüssen und Anzahlungen	0,00	0,00	0,00
343	Auszahlungen aus Kapitaltransfers	0,00	0,00	0,00
3431	Kapitaltransferzahlungen an Träger des öffentlichen Rechts	0,00	0,00	0,00
3432	Kapitaltransferzahlungen an Beteiligungen	0,00	0,00	0,00
3433	Kapitaltransferzahlungen an Unternehmen (Finanzunternehmen)	0,00	0,00	0,00
3434	Kapitaltransferzahlungen an Haushalte und Organisationen ohne Erwerbscharakter	0,00	0,00	0,00
3435	Kapitaltransferzahlungen an das Ausland	0,00	0,00	0,00
34	Summe Auszahlungen investive Gebarung	3 396 700,00	1 254 200,00	1 422 174,34
SA2	Saldo (2) Geldfluss aus der investiven Gebarung (33 – 34)	-3 292 200,00	-959 400,00	-1 142 724,34
SA3	Saldo (3) Nettofinanzierungssaldo (Saldo 1 + Saldo 2)	-8 020 700,00	-5 928 700,00	-4 724 122,86
351	Einzahlungen aus der Aufnahme von Finanzschulden	1 977 500,00	0,00	0,00
3511	Einzahlungen aus empfangenen Darlehen von öffentlichen Körperschaften und Rechtsträgern	1 223 200,00	0,00	0,00
3512	Einzahlungen aus empfangenen Darlehen von Beteiligungen	0,00	0,00	0,00
3513	Einzahlungen aus empfangenen Darlehen von Unternehmen und privaten Haushalten	0,00	0,00	0,00
3514	Einzahlungen aus Finanzschulden (Finanzunternehmen)	754 300,00	0,00	0,00
3515	Einzahlungen aus Aufnahmen von Leasingverbindlichkeiten	0,00	0,00	0,00
353	Einzahlungen infolge eines Kapitaltausches bei derivativen Finanzinstrumenten mit Grundgeschäft	0,00	0,00	0,00
3530	Einzahlungen infolge eines Kapitaltausches bei derivativen Finanzinstrumenten mit Grundgeschäft	0,00	0,00	0,00
355	Einzahlungen aus dem Abgang von Finanzinstrumenten	0,00	0,00	0,00

Unterricht, Erziehung, Sport und Wissenschaft (Gruppe 2)

MVAG	Mittelverwendungs- und aufbringungsgruppen (1. und 2. Ebene)	VA 2024	VA 2023	RA 2022
3550	Einzahlungen aus dem Abgang von Finanzinstrumenten	0,00	0,00	0,00
35	Summe Einzahlungen aus der Finanzierungstätigkeit	1 977 500,00	0,00	0,00
361	Auszahlungen aus der Tilgung von Finanzschulden	1 040 200,00	895 700,00	926 961,24
3611	Auszahlungen aus empfangenen Darlehen von öffentlichen Körperschaften und Rechtsträgern	152 900,00	0,00	0,00
3612	Auszahlungen aus empfangenen Darlehen von Beteiligungen	0,00	0,00	0,00
3613	Auszahlungen aus empfangenen Darlehen von Unternehmen und privaten Haushalten	0,00	0,00	0,00
3614	Auszahlungen aus Finanzschulden	887 300,00	895 700,00	926 961,24
3615	Auszahlungen aus Rückzahlungen von Leasingverbindlichkeiten	0,00	0,00	0,00
363	Auszahlungen infolge eines Kapitaltausches bei derivativen Finanzinstrumenten mit Grundgeschäft	0,00	0,00	0,00
3630	Auszahlungen infolge eines Kapitaltausches bei derivativen Finanzinstrumenten mit Grundgeschäft	0,00	0,00	0,00
365	Auszahlungen für den Erwerb von Finanzinstrumenten	0,00	0,00	0,00
3650	Auszahlungen für den Erwerb von Finanzinstrumenten	0,00	0,00	0,00
36	Summe Auszahlungen aus der Finanzierungstätigkeit	1 040 200,00	895 700,00	926 961,24
SA4	Saldo (4) Geldfluss aus der Finanzierungstätigkeit (35 – 36)	937 300,00	-895 700,00	-926 961,24
SA5	Saldo (5) Geldfluss aus der voranschlagswirksamen Gebarung (Saldo 3 + Saldo 4)	-7 083 400,00	-6 824 400,00	-5 651 084,10

Kunst, Kultur und Kultus (Gruppe 3)

MVAG	Mittelverwendungs- und aufbringungsgruppen (1. und 2. Ebene)	VA 2024	VA 2023	RA 2022
311	Einzahlungen aus operativer Verwaltungstätigkeit	122 300,00	120 800,00	126 832,72
3111	Einzahlungen aus eigenen Abgaben	0,00	0,00	0,00
3112	Einzahlungen aus Ertragsanteilen	0,00	0,00	0,00
3113	Einzahlungen aus Gebühren	0,00	0,00	0,00
3114	Einzahlungen aus Leistungen	77 700,00	76 200,00	73 647,55
3115	Einzahlungen aus Besitz und wirtschaftlicher Tätigkeit	43 200,00	43 200,00	46 166,60
3116	Einzahlungen aus Veräußerung von geringwertigen Wirtschaftsgütern (GWG) und sonstige Einzahlungen	1 400,00	1 400,00	7 018,57
312	Einzahlungen aus Transfers	36 000,00	35 000,00	54 432,41
3121	Transferzahlungen von Trägern des öffentlichen Rechts	0,00	0,00	2 207,76
3122	Transferzahlungen von Beteiligungen	0,00	0,00	0,00
3123	Transferzahlungen von Unternehmen (inkl. Finanzunternehmen)	0,00	0,00	0,00
3124	Transferzahlungen von Haushalten und Organisationen ohne Erwerbscharakter	36 000,00	35 000,00	52 224,65
3125	Transferzahlungen vom Ausland	0,00	0,00	0,00
3126	Investitions- und Tilgungszuschüsse zwischen Unternehmungen und Betrieben der Gebietskörperschaft und der Gebietskörperschaft	0,00	0,00	0,00
313	Einzahlungen aus Finanzerträgen	0,00	0,00	0,00
3131	Einzahlungen aus Zinserträgen	0,00	0,00	0,00
3132	Einzahlungen aus Zinsen aus derivativen Finanzinstrumenten mit und ohne Grundgeschäft	0,00	0,00	0,00
3133	Einzahlungen aus Gewinnentnahmen von marktbestimmten Betrieben	0,00	0,00	0,00
3134	Sonstige Einzahlungen aus Finanzerträgen	0,00	0,00	0,00
3135	Einzahlungen aus Dividenden/Gewinnausschüttungen	0,00	0,00	0,00
31	Summe Einzahlungen operative Gebarung	158 300,00	155 800,00	181 265,13
321	Auszahlungen aus Personalaufwand	148 600,00	140 200,00	115 624,04
3211	Auszahlungen für Personalaufwand (Bezüge, Nebengebühren, und Mehrleistungsvergütungen)	115 300,00	109 200,00	94 987,28
3212	Auszahlungen für gesetzliche und freiwillige Sozialaufwendungen	33 300,00	31 000,00	20 636,76
3213	Auszahlungen aus sonstigem Personalaufwand	0,00	0,00	0,00
322	Auszahlungen aus Sachaufwand	411 400,00	368 400,00	266 990,09
3221	Auszahlungen für Gebrauchs- und Verbrauchsgüter, Handelswaren	34 200,00	34 700,00	15 857,95
3222	Auszahlungen für Verwaltungs- und Betriebsaufwand	38 700,00	49 200,00	21 353,40
3223	Auszahlungen für Leasing- und Mietaufwand	15 000,00	14 000,00	10 640,72
3224	Auszahlungen für Instandhaltung	53 900,00	39 300,00	13 370,00
3225	Sonstige Auszahlungen aus Sachaufwand	269 600,00	231 200,00	205 768,02
3226	Auszahlungen aus der Inanspruchnahme von Haftungen	0,00	0,00	0,00
323	Auszahlungen aus Transfers	378 200,00	273 200,00	238 237,70
3231	Transferzahlungen an Träger des öffentlichen Rechts	329 200,00	220 200,00	192 511,98

Kunst, Kultur und Kultus (Gruppe 3)

MVAG	Mittelverwendungs- und aufbringungsgruppen (1. und 2. Ebene)	VA 2024	VA 2023	RA 2022
3232	Transferzahlungen an Beteiligungen	0,00	0,00	0,00
3233	Transferzahlungen an Unternehmen (inkl. Finanzunternehmen)	0,00	0,00	0,00
3234	Transferzahlungen an Haushalte und Organisationen ohne Erwerbscharakter	49 000,00	53 000,00	45 725,72
3235	Transferzahlungen an das Ausland	0,00	0,00	0,00
3236	Investitions- und Tilgungszuschüsse zwischen Unternehmungen und Betrieben der Gebietskörperschaft und der Gebietskörperschaft	0,00	0,00	0,00
324	Auszahlungen aus Finanzaufwand	0,00	0,00	0,00
3241	Auszahlungen für Zinsen	0,00	0,00	0,00
3242	Auszahlungen für Zinsen aus derivativen Finanzinstrumenten mit und ohne Grundgeschäft	0,00	0,00	0,00
3243	Auszahlungen aus Gewinnentnahmen von marktbestimmten Betrieben	0,00	0,00	0,00
3244	Sonstige Auszahlungen aus Finanzaufwendungen	0,00	0,00	0,00
32	Summe Auszahlungen operative Gebarung	938 200,00	781 800,00	620 851,83
SA1	Saldo (1) Geldfluss aus der operativen Gebarung (31 – 32)	-779 900,00	-626 000,00	-439 586,70
331	Einzahlungen aus der Investitionstätigkeit	0,00	0,00	0,00
3311	Einzahlungen aus der Veräußerung von immateriellem Vermögen	0,00	0,00	0,00
3312	Einzahlungen aus der Veräußerung von Grundstücken und Grundstückeinrichtungen	0,00	0,00	0,00
3313	Einzahlungen aus der Veräußerung von Gebäuden und Bauten	0,00	0,00	0,00
3314	Einzahlungen aus der Veräußerung von technischen Anlagen, Fahrzeugen und Maschinen	0,00	0,00	0,00
3315	Einzahlungen aus der Veräußerung von Amts-, Betriebs- und Geschäftsausstattung	0,00	0,00	0,00
3316	Einzahlungen aus der Veräußerung von Kulturgütern	0,00	0,00	0,00
3317	Einzahlungen aus der Veräußerung von Beteiligungen	0,00	0,00	0,00
3318	Einzahlungen aus der Veräußerung von kofinanzierten Schutzbauten	0,00	0,00	0,00
332	Einzahlungen aus der Rückzahlung von Darlehen sowie gewährten Vorschüssen	0,00	0,00	0,00
3321	Einzahlungen aus Darlehen an Träger des öffentlichen Rechts	0,00	0,00	0,00
3322	Einzahlungen aus Darlehen an Beteiligungen	0,00	0,00	0,00
3323	Einzahlungen aus Darlehen an Unternehmen und Haushalte	0,00	0,00	0,00
3325	Einzahlungen aus Vorschüssen und Anzahlungen	0,00	0,00	0,00
333	Einzahlungen aus Kapitaltransfers	0,00	48 400,00	750,00
3331	Kapitaltransferzahlungen von Trägern des öffentlichen Rechts	0,00	9 700,00	750,00
3332	Kapitaltransferzahlungen von Beteiligungen	0,00	0,00	0,00
3333	Kapitaltransferzahlungen von Unternehmen	0,00	0,00	0,00
3334	Kapitaltransferzahlungen von Haushalten und Organisationen ohne Erwerbscharakter	0,00	0,00	0,00
3335	Kapitaltransferzahlungen vom Ausland	0,00	38 700,00	0,00
33	Summe Einzahlungen investive Gebarung	0,00	48 400,00	750,00

Kunst, Kultur und Kultus (Gruppe 3)

MVAG	Mittelverwendungs- und aufbringungsgruppen (1. und 2. Ebene)	VA 2024	VA 2023	RA 2022
341	Auszahlungen aus der Investitionstätigkeit	20 500,00	198 000,00	61 163,69
3411	Auszahlungen für den Erwerb von immateriellem Vermögen	0,00	0,00	0,00
3412	Auszahlungen für den Erwerb von Grundstücken und Grundstückseinrichtungen	5 000,00	5 000,00	51 097,13
3413	Auszahlungen für den Erwerb von Gebäuden und Bauten	0,00	155 000,00	0,00
3414	Auszahlungen für den Erwerb von technischen Anlagen, Fahrzeugen und Maschinen	0,00	0,00	0,00
3415	Auszahlungen für den Erwerb von Amts-, Betriebs- und Geschäftsausstattung	5 500,00	13 000,00	3 990,56
3416	Auszahlungen für den Erwerb von Kulturgütern	10 000,00	25 000,00	6 076,00
3417	Auszahlungen für den Erwerb von Beteiligungen	0,00	0,00	0,00
3418	Auszahlungen für den Erwerb von kofinanzierten Schutzbauten	0,00	0,00	0,00
342	Auszahlungen aus der Gewährung von Darlehen sowie gewährten Vorschüssen	0,00	0,00	0,00
3421	Auszahlungen von Darlehen an Träger des öffentlichen Rechts	0,00	0,00	0,00
3422	Auszahlungen von Darlehen an Beteiligungen	0,00	0,00	0,00
3423	Auszahlungen von Darlehen an Unternehmen und Haushalte	0,00	0,00	0,00
3425	Auszahlungen von Vorschüssen und Anzahlungen	0,00	0,00	0,00
343	Auszahlungen aus Kapitaltransfers	0,00	0,00	0,00
3431	Kapitaltransferzahlungen an Träger des öffentlichen Rechts	0,00	0,00	0,00
3432	Kapitaltransferzahlungen an Beteiligungen	0,00	0,00	0,00
3433	Kapitaltransferzahlungen an Unternehmen (Finanzunternehmen)	0,00	0,00	0,00
3434	Kapitaltransferzahlungen an Haushalte und Organisationen ohne Erwerbscharakter	0,00	0,00	0,00
3435	Kapitaltransferzahlungen an das Ausland	0,00	0,00	0,00
34	Summe Auszahlungen investive Gebarung	20 500,00	198 000,00	61 163,69
SA2	Saldo (2) Geldfluss aus der investiven Gebarung (33 – 34)	-20 500,00	-149 600,00	-60 413,69
SA3	Saldo (3) Nettofinanzierungssaldo (Saldo 1 + Saldo 2)	-800 400,00	-775 600,00	-500 000,39
351	Einzahlungen aus der Aufnahme von Finanzschulden	0,00	0,00	0,00
3511	Einzahlungen aus empfangenen Darlehen von öffentlichen Körperschaften und Rechtsträgern	0,00	0,00	0,00
3512	Einzahlungen aus empfangenen Darlehen von Beteiligungen	0,00	0,00	0,00
3513	Einzahlungen aus empfangenen Darlehen von Unternehmen und privaten Haushalten	0,00	0,00	0,00
3514	Einzahlungen aus Finanzschulden (Finanzunternehmen)	0,00	0,00	0,00
3515	Einzahlungen aus Aufnahmen von Leasingverbindlichkeiten	0,00	0,00	0,00
353	Einzahlungen infolge eines Kapitaltausches bei derivativen Finanzinstrumenten mit Grundgeschäft	0,00	0,00	0,00
3530	Einzahlungen infolge eines Kapitaltausches bei derivativen Finanzinstrumenten mit Grundgeschäft	0,00	0,00	0,00
355	Einzahlungen aus dem Abgang von Finanzinstrumenten	0,00	0,00	0,00

Kunst, Kultur und Kultus (Gruppe 3)

MVAG	Mittelverwendungs- und aufbringungsgruppen (1. und 2. Ebene)	VA 2024	VA 2023	RA 2022
3550	Einzahlungen aus dem Abgang von Finanzinstrumenten	0,00	0,00	0,00
35	Summe Einzahlungen aus der Finanzierungstätigkeit	0,00	0,00	0,00
361	Auszahlungen aus der Tilgung von Finanzschulden	0,00	0,00	0,00
3611	Auszahlungen aus empfangenen Darlehen von öffentlichen Körperschaften und Rechtsträgern	0,00	0,00	0,00
3612	Auszahlungen aus empfangenen Darlehen von Beteiligungen	0,00	0,00	0,00
3613	Auszahlungen aus empfangenen Darlehen von Unternehmen und privaten Haushalten	0,00	0,00	0,00
3614	Auszahlungen aus Finanzschulden	0,00	0,00	0,00
3615	Auszahlungen aus Rückzahlungen von Leasingverbindlichkeiten	0,00	0,00	0,00
363	Auszahlungen infolge eines Kapitaltausches bei derivativen Finanzinstrumenten mit Grundgeschäft	0,00	0,00	0,00
3630	Auszahlungen infolge eines Kapitaltausches bei derivativen Finanzinstrumenten mit Grundgeschäft	0,00	0,00	0,00
365	Auszahlungen für den Erwerb von Finanzinstrumenten	0,00	0,00	0,00
3650	Auszahlungen für den Erwerb von Finanzinstrumenten	0,00	0,00	0,00
36	Summe Auszahlungen aus der Finanzierungstätigkeit	0,00	0,00	0,00
SA4	Saldo (4) Geldfluss aus der Finanzierungstätigkeit (35 – 36)	0,00	0,00	0,00
SA5	Saldo (5) Geldfluss aus der voranschlagswirksamen Gebarung (Saldo 3 + Saldo 4)	-800 400,00	-775 600,00	-500 000,39

Soziale Wohlfahrt und Wohnbauförderung (Gruppe 4)

MVAG	Mittelverwendungs- und aufbringungsgruppen (1. und 2. Ebene)	VA 2024	VA 2023	RA 2022
311	Einzahlungen aus operativer Verwaltungstätigkeit	30 000,00	30 000,00	430,10
3111	Einzahlungen aus eigenen Abgaben	0,00	0,00	0,00
3112	Einzahlungen aus Ertragsanteilen	0,00	0,00	0,00
3113	Einzahlungen aus Gebühren	0,00	0,00	0,00
3114	Einzahlungen aus Leistungen	30 000,00	30 000,00	430,10
3115	Einzahlungen aus Besitz und wirtschaftlicher Tätigkeit	0,00	0,00	0,00
3116	Einzahlungen aus Veräußerung von geringwertigen Wirtschaftsgütern (GWG) und sonstige Einzahlungen	0,00	0,00	0,00
312	Einzahlungen aus Transfers	1 300,00	1 200,00	1 080,00
3121	Transferzahlungen von Trägern des öffentlichen Rechts	0,00	0,00	0,00
3122	Transferzahlungen von Beteiligungen	0,00	0,00	0,00
3123	Transferzahlungen von Unternehmen (inkl. Finanzunternehmen)	0,00	0,00	0,00
3124	Transferzahlungen von Haushalten und Organisationen ohne Erwerbscharakter	1 300,00	1 200,00	1 080,00
3125	Transferzahlungen vom Ausland	0,00	0,00	0,00
3126	Investitions- und Tilgungszuschüsse zwischen Unternehmungen und Betrieben der Gebietskörperschaft und der Gebietskörperschaft	0,00	0,00	0,00
313	Einzahlungen aus Finanzerträgen	0,00	0,00	0,00
3131	Einzahlungen aus Zinserträgen	0,00	0,00	0,00
3132	Einzahlungen aus Zinsen aus derivativen Finanzinstrumenten mit und ohne Grundgeschäft	0,00	0,00	0,00
3133	Einzahlungen aus Gewinnentnahmen von marktbestimmten Betrieben	0,00	0,00	0,00
3134	Sonstige Einzahlungen aus Finanzerträgen	0,00	0,00	0,00
3135	Einzahlungen aus Dividenden/Gewinnausschüttungen	0,00	0,00	0,00
31	Summe Einzahlungen operative Gebarung	31 300,00	31 200,00	1 510,10
321	Auszahlungen aus Personalaufwand	0,00	0,00	0,00
3211	Auszahlungen für Personalaufwand (Bezüge, Nebengebühren, und Mehrleistungsvergütungen)	0,00	0,00	0,00
3212	Auszahlungen für gesetzliche und freiwillige Sozialaufwendungen	0,00	0,00	0,00
3213	Auszahlungen aus sonstigem Personalaufwand	0,00	0,00	0,00
322	Auszahlungen aus Sachaufwand	20 200,00	21 500,00	12 721,73
3221	Auszahlungen für Gebrauchs- und Verbrauchsgüter, Handelswaren	9 700,00	9 500,00	7 370,56
3222	Auszahlungen für Verwaltungs- und Betriebsaufwand	0,00	0,00	0,00
3223	Auszahlungen für Leasing- und Mietaufwand	7 500,00	7 500,00	0,00
3224	Auszahlungen für Instandhaltung	0,00	0,00	0,00
3225	Sonstige Auszahlungen aus Sachaufwand	3 000,00	4 500,00	5 351,17
3226	Auszahlungen aus der Inanspruchnahme von Haftungen	0,00	0,00	0,00
323	Auszahlungen aus Transfers	3 293 600,00	2 824 300,00	2 628 813,60
3231	Transferzahlungen an Träger des öffentlichen Rechts	3 112 300,00	2 701 600,00	2 565 466,75

Soziale Wohlfahrt und Wohnbauförderung (Gruppe 4)

MVAG	Mittelverwendungs- und aufbringungsgruppen (1. und 2. Ebene)	VA 2024	VA 2023	RA 2022
3232	Transferzahlungen an Beteiligungen	0,00	0,00	0,00
3233	Transferzahlungen an Unternehmen (inkl. Finanzunternehmen)	0,00	0,00	0,00
3234	Transferzahlungen an Haushalte und Organisationen ohne Erwerbscharakter	181 300,00	122 700,00	63 346,85
3235	Transferzahlungen an das Ausland	0,00	0,00	0,00
3236	Investitions- und Tilgungszuschüsse zwischen Unternehmungen und Betrieben der Gebietskörperschaft und der Gebietskörperschaft	0,00	0,00	0,00
324	Auszahlungen aus Finanzaufwand	0,00	0,00	0,00
3241	Auszahlungen für Zinsen	0,00	0,00	0,00
3242	Auszahlungen für Zinsen aus derivativen Finanzinstrumenten mit und ohne Grundgeschäft	0,00	0,00	0,00
3243	Auszahlungen aus Gewinnentnahmen von marktbestimmten Betrieben	0,00	0,00	0,00
3244	Sonstige Auszahlungen aus Finanzaufwendungen	0,00	0,00	0,00
32	Summe Auszahlungen operative Gebarung	3 313 800,00	2 845 800,00	2 641 535,33
SA1	Saldo (1) Geldfluss aus der operativen Gebarung (31 – 32)	-3 282 500,00	-2 814 600,00	-2 640 025,23
331	Einzahlungen aus der Investitionstätigkeit	0,00	0,00	0,00
3311	Einzahlungen aus der Veräußerung von immateriellem Vermögen	0,00	0,00	0,00
3312	Einzahlungen aus der Veräußerung von Grundstücken und Grundstückeinrichtungen	0,00	0,00	0,00
3313	Einzahlungen aus der Veräußerung von Gebäuden und Bauten	0,00	0,00	0,00
3314	Einzahlungen aus der Veräußerung von technischen Anlagen, Fahrzeugen und Maschinen	0,00	0,00	0,00
3315	Einzahlungen aus der Veräußerung von Amts-, Betriebs- und Geschäftsausstattung	0,00	0,00	0,00
3316	Einzahlungen aus der Veräußerung von Kulturgütern	0,00	0,00	0,00
3317	Einzahlungen aus der Veräußerung von Beteiligungen	0,00	0,00	0,00
3318	Einzahlungen aus der Veräußerung von kofinanzierten Schutzbauten	0,00	0,00	0,00
332	Einzahlungen aus der Rückzahlung von Darlehen sowie gewährten Vorschüssen	0,00	0,00	0,00
3321	Einzahlungen aus Darlehen an Träger des öffentlichen Rechts	0,00	0,00	0,00
3322	Einzahlungen aus Darlehen an Beteiligungen	0,00	0,00	0,00
3323	Einzahlungen aus Darlehen an Unternehmen und Haushalte	0,00	0,00	0,00
3325	Einzahlungen aus Vorschüssen und Anzahlungen	0,00	0,00	0,00
333	Einzahlungen aus Kapitaltransfers	0,00	0,00	0,00
3331	Kapitaltransferzahlungen von Trägern des öffentlichen Rechts	0,00	0,00	0,00
3332	Kapitaltransferzahlungen von Beteiligungen	0,00	0,00	0,00
3333	Kapitaltransferzahlungen von Unternehmen	0,00	0,00	0,00
3334	Kapitaltransferzahlungen von Haushalten und Organisationen ohne Erwerbscharakter	0,00	0,00	0,00
3335	Kapitaltransferzahlungen vom Ausland	0,00	0,00	0,00
33	Summe Einzahlungen investive Gebarung	0,00	0,00	0,00

Soziale Wohlfahrt und Wohnbauförderung (Gruppe 4)

MVAG	Mittelverwendungs- und aufbringungsgruppen (1. und 2. Ebene)	VA 2024	VA 2023	RA 2022
341	Auszahlungen aus der Investitionstätigkeit	0,00	0,00	0,00
3411	Auszahlungen für den Erwerb von immateriellem Vermögen	0,00	0,00	0,00
3412	Auszahlungen für den Erwerb von Grundstücken und Grundstückseinrichtungen	0,00	0,00	0,00
3413	Auszahlungen für den Erwerb von Gebäuden und Bauten	0,00	0,00	0,00
3414	Auszahlungen für den Erwerb von technischen Anlagen, Fahrzeugen und Maschinen	0,00	0,00	0,00
3415	Auszahlungen für den Erwerb von Amts-, Betriebs- und Geschäftsausstattung	0,00	0,00	0,00
3416	Auszahlungen für den Erwerb von Kulturgütern	0,00	0,00	0,00
3417	Auszahlungen für den Erwerb von Beteiligungen	0,00	0,00	0,00
3418	Auszahlungen für den Erwerb von kofinanzierten Schutzbauten	0,00	0,00	0,00
342	Auszahlungen aus der Gewährung von Darlehen sowie gewährten Vorschüssen	0,00	0,00	0,00
3421	Auszahlungen von Darlehen an Träger des öffentlichen Rechts	0,00	0,00	0,00
3422	Auszahlungen von Darlehen an Beteiligungen	0,00	0,00	0,00
3423	Auszahlungen von Darlehen an Unternehmen und Haushalte	0,00	0,00	0,00
3425	Auszahlungen von Vorschüssen und Anzahlungen	0,00	0,00	0,00
343	Auszahlungen aus Kapitaltransfers	0,00	0,00	0,00
3431	Kapitaltransferzahlungen an Träger des öffentlichen Rechts	0,00	0,00	0,00
3432	Kapitaltransferzahlungen an Beteiligungen	0,00	0,00	0,00
3433	Kapitaltransferzahlungen an Unternehmen (Finanzunternehmen)	0,00	0,00	0,00
3434	Kapitaltransferzahlungen an Haushalte und Organisationen ohne Erwerbscharakter	0,00	0,00	0,00
3435	Kapitaltransferzahlungen an das Ausland	0,00	0,00	0,00
34	Summe Auszahlungen investive Gebarung	0,00	0,00	0,00
SA2	Saldo (2) Geldfluss aus der investiven Gebarung (33 – 34)	0,00	0,00	0,00
SA3	Saldo (3) Nettofinanzierungssaldo (Saldo 1 + Saldo 2)	-3 282 500,00	-2 814 600,00	-2 640 025,23
351	Einzahlungen aus der Aufnahme von Finanzschulden	0,00	0,00	0,00
3511	Einzahlungen aus empfangenen Darlehen von öffentlichen Körperschaften und Rechtsträgern	0,00	0,00	0,00
3512	Einzahlungen aus empfangenen Darlehen von Beteiligungen	0,00	0,00	0,00
3513	Einzahlungen aus empfangenen Darlehen von Unternehmen und privaten Haushalten	0,00	0,00	0,00
3514	Einzahlungen aus Finanzschulden (Finanzunternehmen)	0,00	0,00	0,00
3515	Einzahlungen aus Aufnahmen von Leasingverbindlichkeiten	0,00	0,00	0,00
353	Einzahlungen infolge eines Kapitaltausches bei derivativen Finanzinstrumenten mit Grundgeschäft	0,00	0,00	0,00
3530	Einzahlungen infolge eines Kapitaltausches bei derivativen Finanzinstrumenten mit Grundgeschäft	0,00	0,00	0,00
355	Einzahlungen aus dem Abgang von Finanzinstrumenten	0,00	0,00	0,00

Soziale Wohlfahrt und Wohnbauförderung (Gruppe 4)

MVAG	Mittelverwendungs- und aufbringungsgruppen (1. und 2. Ebene)	VA 2024	VA 2023	RA 2022
3550	Einzahlungen aus dem Abgang von Finanzinstrumenten	0,00	0,00	0,00
35	Summe Einzahlungen aus der Finanzierungstätigkeit	0,00	0,00	0,00
361	Auszahlungen aus der Tilgung von Finanzschulden	0,00	0,00	0,00
3611	Auszahlungen aus empfangenen Darlehen von öffentlichen Körperschaften und Rechtsträgern	0,00	0,00	0,00
3612	Auszahlungen aus empfangenen Darlehen von Beteiligungen	0,00	0,00	0,00
3613	Auszahlungen aus empfangenen Darlehen von Unternehmen und privaten Haushalten	0,00	0,00	0,00
3614	Auszahlungen aus Finanzschulden	0,00	0,00	0,00
3615	Auszahlungen aus Rückzahlungen von Leasingverbindlichkeiten	0,00	0,00	0,00
363	Auszahlungen infolge eines Kapitaltausches bei derivativen Finanzinstrumenten mit Grundgeschäft	0,00	0,00	0,00
3630	Auszahlungen infolge eines Kapitaltausches bei derivativen Finanzinstrumenten mit Grundgeschäft	0,00	0,00	0,00
365	Auszahlungen für den Erwerb von Finanzinstrumenten	0,00	0,00	0,00
3650	Auszahlungen für den Erwerb von Finanzinstrumenten	0,00	0,00	0,00
36	Summe Auszahlungen aus der Finanzierungstätigkeit	0,00	0,00	0,00
SA4	Saldo (4) Geldfluss aus der Finanzierungstätigkeit (35 – 36)	0,00	0,00	0,00
SA5	Saldo (5) Geldfluss aus der voranschlagswirksamen Gebarung (Saldo 3 + Saldo 4)	-3 282 500,00	-2 814 600,00	-2 640 025,23

Gesundheit (Gruppe 5)

MVAG	Mittelverwendungs- und aufbringungsgruppen (1. und 2. Ebene)	VA 2024	VA 2023	RA 2022
311	Einzahlungen aus operativer Verwaltungstätigkeit	14 300,00	14 300,00	13 808,00
3111	Einzahlungen aus eigenen Abgaben	0,00	0,00	0,00
3112	Einzahlungen aus Ertragsanteilen	0,00	0,00	0,00
3113	Einzahlungen aus Gebühren	0,00	0,00	0,00
3114	Einzahlungen aus Leistungen	500,00	500,00	0,00
3115	Einzahlungen aus Besitz und wirtschaftlicher Tätigkeit	0,00	0,00	0,00
3116	Einzahlungen aus Veräußerung von geringwertigen Wirtschaftsgütern (GWG) und sonstige Einzahlungen	13 800,00	13 800,00	13 808,00
312	Einzahlungen aus Transfers	77 200,00	78 700,00	249 136,54
3121	Transferzahlungen von Trägern des öffentlichen Rechts	77 200,00	77 200,00	247 076,54
3122	Transferzahlungen von Beteiligungen	0,00	0,00	0,00
3123	Transferzahlungen von Unternehmen (inkl. Finanzunternehmen)	0,00	0,00	0,00
3124	Transferzahlungen von Haushalten und Organisationen ohne Erwerbscharakter	0,00	1 500,00	2 060,00
3125	Transferzahlungen vom Ausland	0,00	0,00	0,00
3126	Investitions- und Tilgungszuschüsse zwischen Unternehmungen und Betrieben der Gebietskörperschaft und der Gebietskörperschaft	0,00	0,00	0,00
313	Einzahlungen aus Finanzerträgen	0,00	0,00	0,00
3131	Einzahlungen aus Zinserträgen	0,00	0,00	0,00
3132	Einzahlungen aus Zinsen aus derivativen Finanzinstrumenten mit und ohne Grundgeschäft	0,00	0,00	0,00
3133	Einzahlungen aus Gewinnentnahmen von marktbestimmten Betrieben	0,00	0,00	0,00
3134	Sonstige Einzahlungen aus Finanzerträgen	0,00	0,00	0,00
3135	Einzahlungen aus Dividenden/Gewinnausschüttungen	0,00	0,00	0,00
31	Summe Einzahlungen operative Gebarung	91 500,00	93 000,00	262 944,54
321	Auszahlungen aus Personalaufwand	64 200,00	58 900,00	45 707,39
3211	Auszahlungen für Personalaufwand (Bezüge, Nebengebühren, und Mehrleistungsvergütungen)	51 600,00	47 500,00	36 924,86
3212	Auszahlungen für gesetzliche und freiwillige Sozialaufwendungen	12 600,00	11 400,00	8 782,53
3213	Auszahlungen aus sonstigem Personalaufwand	0,00	0,00	0,00
322	Auszahlungen aus Sachaufwand	130 000,00	129 100,00	75 454,86
3221	Auszahlungen für Gebrauchs- und Verbrauchsgüter, Handelswaren	10 900,00	1 500,00	451,05
3222	Auszahlungen für Verwaltungs- und Betriebsaufwand	1 900,00	2 500,00	855,34
3223	Auszahlungen für Leasing- und Mietaufwand	49 100,00	50 700,00	49 090,52
3224	Auszahlungen für Instandhaltung	0,00	0,00	0,00
3225	Sonstige Auszahlungen aus Sachaufwand	68 100,00	74 400,00	25 057,95
3226	Auszahlungen aus der Inanspruchnahme von Haftungen	0,00	0,00	0,00
323	Auszahlungen aus Transfers	4 015 500,00	3 735 200,00	3 624 717,71
3231	Transferzahlungen an Träger des öffentlichen Rechts	4 012 500,00	3 732 200,00	3 607 576,96

Gesundheit (Gruppe 5)

MVAG	Mittelverwendungs- und aufbringungsgruppen (1. und 2. Ebene)	VA 2024	VA 2023	RA 2022
3232	Transferzahlungen an Beteiligungen	0,00	0,00	0,00
3233	Transferzahlungen an Unternehmen (inkl. Finanzunternehmen)	0,00	0,00	0,00
3234	Transferzahlungen an Haushalte und Organisationen ohne Erwerbscharakter	3 000,00	3 000,00	17 140,75
3235	Transferzahlungen an das Ausland	0,00	0,00	0,00
3236	Investitions- und Tilgungszuschüsse zwischen Unternehmungen und Betrieben der Gebietskörperschaft und der Gebietskörperschaft	0,00	0,00	0,00
324	Auszahlungen aus Finanzaufwand	8 500,00	8 500,00	8 532,43
3241	Auszahlungen für Zinsen	8 500,00	8 500,00	8 532,43
3242	Auszahlungen für Zinsen aus derivativen Finanzinstrumenten mit und ohne Grundgeschäft	0,00	0,00	0,00
3243	Auszahlungen aus Gewinnentnahmen von marktbestimmten Betrieben	0,00	0,00	0,00
3244	Sonstige Auszahlungen aus Finanzaufwendungen	0,00	0,00	0,00
32	Summe Auszahlungen operative Gebarung	4 218 200,00	3 931 700,00	3 754 412,39
SA1	Saldo (1) Geldfluss aus der operativen Gebarung (31 – 32)	-4 126 700,00	-3 838 700,00	-3 491 467,85
331	Einzahlungen aus der Investitionstätigkeit	0,00	0,00	0,00
3311	Einzahlungen aus der Veräußerung von immateriellem Vermögen	0,00	0,00	0,00
3312	Einzahlungen aus der Veräußerung von Grundstücken und Grundstückeinrichtungen	0,00	0,00	0,00
3313	Einzahlungen aus der Veräußerung von Gebäuden und Bauten	0,00	0,00	0,00
3314	Einzahlungen aus der Veräußerung von technischen Anlagen, Fahrzeugen und Maschinen	0,00	0,00	0,00
3315	Einzahlungen aus der Veräußerung von Amts-, Betriebs- und Geschäftsausstattung	0,00	0,00	0,00
3316	Einzahlungen aus der Veräußerung von Kulturgütern	0,00	0,00	0,00
3317	Einzahlungen aus der Veräußerung von Beteiligungen	0,00	0,00	0,00
3318	Einzahlungen aus der Veräußerung von kofinanzierten Schutzbauten	0,00	0,00	0,00
332	Einzahlungen aus der Rückzahlung von Darlehen sowie gewährten Vorschüssen	0,00	0,00	0,00
3321	Einzahlungen aus Darlehen an Träger des öffentlichen Rechts	0,00	0,00	0,00
3322	Einzahlungen aus Darlehen an Beteiligungen	0,00	0,00	0,00
3323	Einzahlungen aus Darlehen an Unternehmen und Haushalte	0,00	0,00	0,00
3325	Einzahlungen aus Vorschüssen und Anzahlungen	0,00	0,00	0,00
333	Einzahlungen aus Kapitaltransfers	0,00	0,00	0,00
3331	Kapitaltransferzahlungen von Trägern des öffentlichen Rechts	0,00	0,00	0,00
3332	Kapitaltransferzahlungen von Beteiligungen	0,00	0,00	0,00
3333	Kapitaltransferzahlungen von Unternehmen	0,00	0,00	0,00
3334	Kapitaltransferzahlungen von Haushalten und Organisationen ohne Erwerbscharakter	0,00	0,00	0,00
3335	Kapitaltransferzahlungen vom Ausland	0,00	0,00	0,00
33	Summe Einzahlungen investive Gebarung	0,00	0,00	0,00

Gesundheit (Gruppe 5)

MVAG	Mittelverwendungs- und aufbringungsgruppen (1. und 2. Ebene)	VA 2024	VA 2023	RA 2022
341	Auszahlungen aus der Investitionstätigkeit	0,00	5 400,00	6 638,25
3411	Auszahlungen für den Erwerb von immateriellem Vermögen	0,00	0,00	0,00
3412	Auszahlungen für den Erwerb von Grundstücken und Grundstückseinrichtungen	0,00	0,00	0,00
3413	Auszahlungen für den Erwerb von Gebäuden und Bauten	0,00	0,00	0,00
3414	Auszahlungen für den Erwerb von technischen Anlagen, Fahrzeugen und Maschinen	0,00	0,00	0,00
3415	Auszahlungen für den Erwerb von Amts-, Betriebs- und Geschäftsausstattung	0,00	5 400,00	6 638,25
3416	Auszahlungen für den Erwerb von Kulturgütern	0,00	0,00	0,00
3417	Auszahlungen für den Erwerb von Beteiligungen	0,00	0,00	0,00
3418	Auszahlungen für den Erwerb von kofinanzierten Schutzbauten	0,00	0,00	0,00
342	Auszahlungen aus der Gewährung von Darlehen sowie gewährten Vorschüssen	0,00	0,00	0,00
3421	Auszahlungen von Darlehen an Träger des öffentlichen Rechts	0,00	0,00	0,00
3422	Auszahlungen von Darlehen an Beteiligungen	0,00	0,00	0,00
3423	Auszahlungen von Darlehen an Unternehmen und Haushalte	0,00	0,00	0,00
3425	Auszahlungen von Vorschüssen und Anzahlungen	0,00	0,00	0,00
343	Auszahlungen aus Kapitaltransfers	0,00	0,00	0,00
3431	Kapitaltransferzahlungen an Träger des öffentlichen Rechts	0,00	0,00	0,00
3432	Kapitaltransferzahlungen an Beteiligungen	0,00	0,00	0,00
3433	Kapitaltransferzahlungen an Unternehmen (Finanzunternehmen)	0,00	0,00	0,00
3434	Kapitaltransferzahlungen an Haushalte und Organisationen ohne Erwerbscharakter	0,00	0,00	0,00
3435	Kapitaltransferzahlungen an das Ausland	0,00	0,00	0,00
34	Summe Auszahlungen investive Gebarung	0,00	5 400,00	6 638,25
SA2	Saldo (2) Geldfluss aus der investiven Gebarung (33 – 34)	0,00	-5 400,00	-6 638,25
SA3	Saldo (3) Nettofinanzierungssaldo (Saldo 1 + Saldo 2)	-4 126 700,00	-3 844 100,00	-3 498 106,10
351	Einzahlungen aus der Aufnahme von Finanzschulden	0,00	0,00	0,00
3511	Einzahlungen aus empfangenen Darlehen von öffentlichen Körperschaften und Rechtsträgern	0,00	0,00	0,00
3512	Einzahlungen aus empfangenen Darlehen von Beteiligungen	0,00	0,00	0,00
3513	Einzahlungen aus empfangenen Darlehen von Unternehmen und privaten Haushalten	0,00	0,00	0,00
3514	Einzahlungen aus Finanzschulden (Finanzunternehmen)	0,00	0,00	0,00
3515	Einzahlungen aus Aufnahmen von Leasingverbindlichkeiten	0,00	0,00	0,00
353	Einzahlungen infolge eines Kapitaltausches bei derivativen Finanzinstrumenten mit Grundgeschäft	0,00	0,00	0,00
3530	Einzahlungen infolge eines Kapitaltausches bei derivativen Finanzinstrumenten mit Grundgeschäft	0,00	0,00	0,00
355	Einzahlungen aus dem Abgang von Finanzinstrumenten	0,00	0,00	0,00

Gesundheit (Gruppe 5)

MVAG	Mittelverwendungs- und aufbringungsgruppen (1. und 2. Ebene)	VA 2024	VA 2023	RA 2022
3550	Einzahlungen aus dem Abgang von Finanzinstrumenten	0,00	0,00	0,00
35	Summe Einzahlungen aus der Finanzierungstätigkeit	0,00	0,00	0,00
361	Auszahlungen aus der Tilgung von Finanzschulden	0,00	0,00	0,00
3611	Auszahlungen aus empfangenen Darlehen von öffentlichen Körperschaften und Rechtsträgern	0,00	0,00	0,00
3612	Auszahlungen aus empfangenen Darlehen von Beteiligungen	0,00	0,00	0,00
3613	Auszahlungen aus empfangenen Darlehen von Unternehmen und privaten Haushalten	0,00	0,00	0,00
3614	Auszahlungen aus Finanzschulden	0,00	0,00	0,00
3615	Auszahlungen aus Rückzahlungen von Leasingverbindlichkeiten	0,00	0,00	0,00
363	Auszahlungen infolge eines Kapitaltausches bei derivativen Finanzinstrumenten mit Grundgeschäft	0,00	0,00	0,00
3630	Auszahlungen infolge eines Kapitaltausches bei derivativen Finanzinstrumenten mit Grundgeschäft	0,00	0,00	0,00
365	Auszahlungen für den Erwerb von Finanzinstrumenten	0,00	0,00	0,00
3650	Auszahlungen für den Erwerb von Finanzinstrumenten	0,00	0,00	0,00
36	Summe Auszahlungen aus der Finanzierungstätigkeit	0,00	0,00	0,00
SA4	Saldo (4) Geldfluss aus der Finanzierungstätigkeit (35 – 36)	0,00	0,00	0,00
SA5	Saldo (5) Geldfluss aus der voranschlagswirksamen Gebarung (Saldo 3 + Saldo 4)	-4 126 700,00	-3 844 100,00	-3 498 106,10

Straßen- und Wasserbau, Verkehr (Gruppe 6)

MVAG	Mittelverwendungs- und aufbringungsgruppen (1. und 2. Ebene)	VA 2024	VA 2023	RA 2022
311	Einzahlungen aus operativer Verwaltungstätigkeit	3 200,00	3 500,00	9 730,45
3111	Einzahlungen aus eigenen Abgaben	0,00	0,00	0,00
3112	Einzahlungen aus Ertragsanteilen	0,00	0,00	0,00
3113	Einzahlungen aus Gebühren	0,00	0,00	0,00
3114	Einzahlungen aus Leistungen	0,00	0,00	0,00
3115	Einzahlungen aus Besitz und wirtschaftlicher Tätigkeit	500,00	500,00	799,00
3116	Einzahlungen aus Veräußerung von geringwertigen Wirtschaftsgütern (GWG) und sonstige Einzahlungen	2 700,00	3 000,00	8 931,45
312	Einzahlungen aus Transfers	514 300,00	336 000,00	449 592,64
3121	Transferzahlungen von Trägern des öffentlichen Rechts	314 300,00	166 000,00	263 584,08
3122	Transferzahlungen von Beteiligungen	0,00	0,00	0,00
3123	Transferzahlungen von Unternehmen (inkl. Finanzunternehmen)	0,00	0,00	0,00
3124	Transferzahlungen von Haushalten und Organisationen ohne Erwerbscharakter	200 000,00	170 000,00	186 008,56
3125	Transferzahlungen vom Ausland	0,00	0,00	0,00
3126	Investitions- und Tilgungszuschüsse zwischen Unternehmungen und Betrieben der Gebietskörperschaft und der Gebietskörperschaft	0,00	0,00	0,00
313	Einzahlungen aus Finanzerträgen	0,00	0,00	0,00
3131	Einzahlungen aus Zinserträgen	0,00	0,00	0,00
3132	Einzahlungen aus Zinsen aus derivativen Finanzinstrumenten mit und ohne Grundgeschäft	0,00	0,00	0,00
3133	Einzahlungen aus Gewinnentnahmen von marktbestimmten Betrieben	0,00	0,00	0,00
3134	Sonstige Einzahlungen aus Finanzerträgen	0,00	0,00	0,00
3135	Einzahlungen aus Dividenden/Gewinnausschüttungen	0,00	0,00	0,00
31	Summe Einzahlungen operative Gebarung	517 500,00	339 500,00	459 323,09
321	Auszahlungen aus Personalaufwand	71 800,00	66 900,00	60 806,21
3211	Auszahlungen für Personalaufwand (Bezüge, Nebengebühren, und Mehrleistungsvergütungen)	58 300,00	53 700,00	48 484,74
3212	Auszahlungen für gesetzliche und freiwillige Sozialaufwendungen	13 500,00	13 200,00	12 321,47
3213	Auszahlungen aus sonstigem Personalaufwand	0,00	0,00	0,00
322	Auszahlungen aus Sachaufwand	463 200,00	450 300,00	424 946,30
3221	Auszahlungen für Gebrauchs- und Verbrauchsgüter, Handelswaren	56 800,00	43 800,00	38 006,22
3222	Auszahlungen für Verwaltungs- und Betriebsaufwand	4 600,00	3 000,00	2 039,29
3223	Auszahlungen für Leasing- und Mietaufwand	17 000,00	16 700,00	23 676,74
3224	Auszahlungen für Instandhaltung	215 800,00	207 300,00	180 744,88
3225	Sonstige Auszahlungen aus Sachaufwand	169 000,00	179 500,00	180 479,17
3226	Auszahlungen aus der Inanspruchnahme von Haftungen	0,00	0,00	0,00
323	Auszahlungen aus Transfers	18 000,00	17 300,00	17 338,00
3231	Transferzahlungen an Träger des öffentlichen Rechts	18 000,00	17 300,00	17 338,00

Straßen- und Wasserbau, Verkehr (Gruppe 6)

MVAG	Mittelverwendungs- und aufbringungsgruppen (1. und 2. Ebene)	VA 2024	VA 2023	RA 2022
3232	Transferzahlungen an Beteiligungen	0,00	0,00	0,00
3233	Transferzahlungen an Unternehmen (inkl. Finanzunternehmen)	0,00	0,00	0,00
3234	Transferzahlungen an Haushalte und Organisationen ohne Erwerbscharakter	0,00	0,00	0,00
3235	Transferzahlungen an das Ausland	0,00	0,00	0,00
3236	Investitions- und Tilgungszuschüsse zwischen Unternehmungen und Betrieben der Gebietskörperschaft und der Gebietskörperschaft	0,00	0,00	0,00
324	Auszahlungen aus Finanzaufwand	57 100,00	30 000,00	25 425,81
3241	Auszahlungen für Zinsen	57 100,00	30 000,00	25 425,81
3242	Auszahlungen für Zinsen aus derivativen Finanzinstrumenten mit und ohne Grundgeschäft	0,00	0,00	0,00
3243	Auszahlungen aus Gewinnentnahmen von marktbestimmten Betrieben	0,00	0,00	0,00
3244	Sonstige Auszahlungen aus Finanzaufwendungen	0,00	0,00	0,00
32	Summe Auszahlungen operative Gebarung	610 100,00	564 500,00	528 516,32
SA1	Saldo (1) Geldfluss aus der operativen Gebarung (31 – 32)	-92 600,00	-225 000,00	-69 193,23
331	Einzahlungen aus der Investitionstätigkeit	500,00	500,00	436,06
3311	Einzahlungen aus der Veräußerung von immateriellem Vermögen	0,00	0,00	0,00
3312	Einzahlungen aus der Veräußerung von Grundstücken und Grundstückeinrichtungen	0,00	0,00	0,00
3313	Einzahlungen aus der Veräußerung von Gebäuden und Bauten	0,00	0,00	0,00
3314	Einzahlungen aus der Veräußerung von technischen Anlagen, Fahrzeugen und Maschinen	0,00	0,00	0,00
3315	Einzahlungen aus der Veräußerung von Amts-, Betriebs- und Geschäftsausstattung	500,00	500,00	436,06
3316	Einzahlungen aus der Veräußerung von Kulturgütern	0,00	0,00	0,00
3317	Einzahlungen aus der Veräußerung von Beteiligungen	0,00	0,00	0,00
3318	Einzahlungen aus der Veräußerung von kofinanzierten Schutzbauten	0,00	0,00	0,00
332	Einzahlungen aus der Rückzahlung von Darlehen sowie gewährten Vorschüssen	0,00	0,00	0,00
3321	Einzahlungen aus Darlehen an Träger des öffentlichen Rechts	0,00	0,00	0,00
3322	Einzahlungen aus Darlehen an Beteiligungen	0,00	0,00	0,00
3323	Einzahlungen aus Darlehen an Unternehmen und Haushalte	0,00	0,00	0,00
3325	Einzahlungen aus Vorschüssen und Anzahlungen	0,00	0,00	0,00
333	Einzahlungen aus Kapitaltransfers	603 600,00	537 800,00	177 119,16
3331	Kapitaltransferzahlungen von Trägern des öffentlichen Rechts	603 600,00	302 800,00	177 119,16
3332	Kapitaltransferzahlungen von Beteiligungen	0,00	0,00	0,00
3333	Kapitaltransferzahlungen von Unternehmen	0,00	235 000,00	0,00
3334	Kapitaltransferzahlungen von Haushalten und Organisationen ohne Erwerbscharakter	0,00	0,00	0,00
3335	Kapitaltransferzahlungen vom Ausland	0,00	0,00	0,00
33	Summe Einzahlungen investive Gebarung	604 100,00	538 300,00	177 555,22

Straßen- und Wasserbau, Verkehr (Gruppe 6)

MVAG	Mittelverwendungs- und aufbringungsgruppen (1. und 2. Ebene)	VA 2024	VA 2023	RA 2022
341	Auszahlungen aus der Investitionstätigkeit	1 835 000,00	1 788 000,00	1 012 856,00
3411	Auszahlungen für den Erwerb von immateriellem Vermögen	0,00	0,00	0,00
3412	Auszahlungen für den Erwerb von Grundstücken und Grundstückseinrichtungen	1 505 000,00	1 779 000,00	1 011 097,88
3413	Auszahlungen für den Erwerb von Gebäuden und Bauten	0,00	0,00	0,00
3414	Auszahlungen für den Erwerb von technischen Anlagen, Fahrzeugen und Maschinen	0,00	0,00	1 758,12
3415	Auszahlungen für den Erwerb von Amts-, Betriebs- und Geschäftsausstattung	330 000,00	9 000,00	0,00
3416	Auszahlungen für den Erwerb von Kulturgütern	0,00	0,00	0,00
3417	Auszahlungen für den Erwerb von Beteiligungen	0,00	0,00	0,00
3418	Auszahlungen für den Erwerb von kofinanzierten Schutzbauten	0,00	0,00	0,00
342	Auszahlungen aus der Gewährung von Darlehen sowie gewährten Vorschüssen	0,00	0,00	0,00
3421	Auszahlungen von Darlehen an Träger des öffentlichen Rechts	0,00	0,00	0,00
3422	Auszahlungen von Darlehen an Beteiligungen	0,00	0,00	0,00
3423	Auszahlungen von Darlehen an Unternehmen und Haushalte	0,00	0,00	0,00
3425	Auszahlungen von Vorschüssen und Anzahlungen	0,00	0,00	0,00
343	Auszahlungen aus Kapitaltransfers	0,00	0,00	0,00
3431	Kapitaltransferzahlungen an Träger des öffentlichen Rechts	0,00	0,00	0,00
3432	Kapitaltransferzahlungen an Beteiligungen	0,00	0,00	0,00
3433	Kapitaltransferzahlungen an Unternehmen (Finanzunternehmen)	0,00	0,00	0,00
3434	Kapitaltransferzahlungen an Haushalte und Organisationen ohne Erwerbscharakter	0,00	0,00	0,00
3435	Kapitaltransferzahlungen an das Ausland	0,00	0,00	0,00
34	Summe Auszahlungen investive Gebarung	1 835 000,00	1 788 000,00	1 012 856,00
SA2	Saldo (2) Geldfluss aus der investiven Gebarung (33 – 34)	-1 230 900,00	-1 249 700,00	-835 300,78
SA3	Saldo (3) Nettofinanzierungssaldo (Saldo 1 + Saldo 2)	-1 323 500,00	-1 474 700,00	-904 494,01
351	Einzahlungen aus der Aufnahme von Finanzschulden	596 400,00	892 200,00	760 700,00
3511	Einzahlungen aus empfangenen Darlehen von öffentlichen Körperschaften und Rechtsträgern	0,00	0,00	0,00
3512	Einzahlungen aus empfangenen Darlehen von Beteiligungen	0,00	0,00	0,00
3513	Einzahlungen aus empfangenen Darlehen von Unternehmen und privaten Haushalten	0,00	0,00	0,00
3514	Einzahlungen aus Finanzschulden (Finanzunternehmen)	596 400,00	892 200,00	760 700,00
3515	Einzahlungen aus Aufnahmen von Leasingverbindlichkeiten	0,00	0,00	0,00
353	Einzahlungen infolge eines Kapitaltausches bei derivativen Finanzinstrumenten mit Grundgeschäft	0,00	0,00	0,00
3530	Einzahlungen infolge eines Kapitaltausches bei derivativen Finanzinstrumenten mit Grundgeschäft	0,00	0,00	0,00
355	Einzahlungen aus dem Abgang von Finanzinstrumenten	0,00	0,00	0,00

Straßen- und Wasserbau, Verkehr (Gruppe 6)

MVAG	Mittelverwendungs- und aufbringungsgruppen (1. und 2. Ebene)	VA 2024	VA 2023	RA 2022
3550	Einzahlungen aus dem Abgang von Finanzinstrumenten	0,00	0,00	0,00
35	Summe Einzahlungen aus der Finanzierungstätigkeit	596 400,00	892 200,00	760 700,00
361	Auszahlungen aus der Tilgung von Finanzschulden	738 200,00	666 500,00	646 006,28
3611	Auszahlungen aus empfangenen Darlehen von öffentlichen Körperschaften und Rechtsträgern	0,00	0,00	0,00
3612	Auszahlungen aus empfangenen Darlehen von Beteiligungen	0,00	0,00	0,00
3613	Auszahlungen aus empfangenen Darlehen von Unternehmen und privaten Haushalten	0,00	0,00	0,00
3614	Auszahlungen aus Finanzschulden	738 200,00	666 500,00	646 006,28
3615	Auszahlungen aus Rückzahlungen von Leasingverbindlichkeiten	0,00	0,00	0,00
363	Auszahlungen infolge eines Kapitaltausches bei derivativen Finanzinstrumenten mit Grundgeschäft	0,00	0,00	0,00
3630	Auszahlungen infolge eines Kapitaltausches bei derivativen Finanzinstrumenten mit Grundgeschäft	0,00	0,00	0,00
365	Auszahlungen für den Erwerb von Finanzinstrumenten	0,00	0,00	0,00
3650	Auszahlungen für den Erwerb von Finanzinstrumenten	0,00	0,00	0,00
36	Summe Auszahlungen aus der Finanzierungstätigkeit	738 200,00	666 500,00	646 006,28
SA4	Saldo (4) Geldfluss aus der Finanzierungstätigkeit (35 – 36)	-141 800,00	225 700,00	114 693,72
SA5	Saldo (5) Geldfluss aus der voranschlagswirksamen Gebarung (Saldo 3 + Saldo 4)	-1 465 300,00	-1 249 000,00	-789 800,29

Wirtschaftsförderung (Gruppe 7)

MVAG	Mittelverwendungs- und aufbringungsgruppen (1. und 2. Ebene)	VA 2024	VA 2023	RA 2022
311	Einzahlungen aus operativer Verwaltungstätigkeit	0,00	0,00	12 814,77
3111	Einzahlungen aus eigenen Abgaben	0,00	0,00	0,00
3112	Einzahlungen aus Ertragsanteilen	0,00	0,00	0,00
3113	Einzahlungen aus Gebühren	0,00	0,00	0,00
3114	Einzahlungen aus Leistungen	0,00	0,00	3 104,60
3115	Einzahlungen aus Besitz und wirtschaftlicher Tätigkeit	0,00	0,00	0,00
3116	Einzahlungen aus Veräußerung von geringwertigen Wirtschaftsgütern (GWG) und sonstige Einzahlungen	0,00	0,00	9 710,17
312	Einzahlungen aus Transfers	1 000,00	1 000,00	1 000,00
3121	Transferzahlungen von Trägern des öffentlichen Rechts	1 000,00	1 000,00	1 000,00
3122	Transferzahlungen von Beteiligungen	0,00	0,00	0,00
3123	Transferzahlungen von Unternehmen (inkl. Finanzunternehmen)	0,00	0,00	0,00
3124	Transferzahlungen von Haushalten und Organisationen ohne Erwerbscharakter	0,00	0,00	0,00
3125	Transferzahlungen vom Ausland	0,00	0,00	0,00
3126	Investitions- und Tilgungszuschüsse zwischen Unternehmungen und Betrieben der Gebietskörperschaft und der Gebietskörperschaft	0,00	0,00	0,00
313	Einzahlungen aus Finanzerträgen	0,00	0,00	0,00
3131	Einzahlungen aus Zinserträgen	0,00	0,00	0,00
3132	Einzahlungen aus Zinsen aus derivativen Finanzinstrumenten mit und ohne Grundgeschäft	0,00	0,00	0,00
3133	Einzahlungen aus Gewinnentnahmen von marktbestimmten Betrieben	0,00	0,00	0,00
3134	Sonstige Einzahlungen aus Finanzerträgen	0,00	0,00	0,00
3135	Einzahlungen aus Dividenden/Gewinnausschüttungen	0,00	0,00	0,00
31	Summe Einzahlungen operative Gebarung	1 000,00	1 000,00	13 814,77
321	Auszahlungen aus Personalaufwand	0,00	0,00	0,00
3211	Auszahlungen für Personalaufwand (Bezüge, Nebengebühren, und Mehrleistungsvergütungen)	0,00	0,00	0,00
3212	Auszahlungen für gesetzliche und freiwillige Sozialaufwendungen	0,00	0,00	0,00
3213	Auszahlungen aus sonstigem Personalaufwand	0,00	0,00	0,00
322	Auszahlungen aus Sachaufwand	132 200,00	128 900,00	67 475,21
3221	Auszahlungen für Gebrauchs- und Verbrauchsgüter, Handelswaren	3 000,00	4 000,00	0,00
3222	Auszahlungen für Verwaltungs- und Betriebsaufwand	0,00	0,00	0,00
3223	Auszahlungen für Leasing- und Mietaufwand	100,00	100,00	17,44
3224	Auszahlungen für Instandhaltung	0,00	0,00	0,00
3225	Sonstige Auszahlungen aus Sachaufwand	129 100,00	124 800,00	67 457,77
3226	Auszahlungen aus der Inanspruchnahme von Haftungen	0,00	0,00	0,00
323	Auszahlungen aus Transfers	13 000,00	13 000,00	12 283,14
3231	Transferzahlungen an Träger des öffentlichen Rechts	0,00	0,00	0,00

Wirtschaftsförderung (Gruppe 7)

MVAG	Mittelverwendungs- und aufbringungsgruppen (1. und 2. Ebene)	VA 2024	VA 2023	RA 2022
3232	Transferzahlungen an Beteiligungen	0,00	0,00	0,00
3233	Transferzahlungen an Unternehmen (inkl. Finanzunternehmen)	0,00	0,00	0,00
3234	Transferzahlungen an Haushalte und Organisationen ohne Erwerbscharakter	13 000,00	13 000,00	12 283,14
3235	Transferzahlungen an das Ausland	0,00	0,00	0,00
3236	Investitions- und Tilgungszuschüsse zwischen Unternehmungen und Betrieben der Gebietskörperschaft und der Gebietskörperschaft	0,00	0,00	0,00
324	Auszahlungen aus Finanzaufwand	0,00	0,00	0,00
3241	Auszahlungen für Zinsen	0,00	0,00	0,00
3242	Auszahlungen für Zinsen aus derivativen Finanzinstrumenten mit und ohne Grundgeschäft	0,00	0,00	0,00
3243	Auszahlungen aus Gewinnentnahmen von marktbestimmten Betrieben	0,00	0,00	0,00
3244	Sonstige Auszahlungen aus Finanzaufwendungen	0,00	0,00	0,00
32	Summe Auszahlungen operative Gebarung	145 200,00	141 900,00	79 758,35
SA1	Saldo (1) Geldfluss aus der operativen Gebarung (31 – 32)	-144 200,00	-140 900,00	-65 943,58
331	Einzahlungen aus der Investitionstätigkeit	0,00	0,00	0,00
3311	Einzahlungen aus der Veräußerung von immateriellem Vermögen	0,00	0,00	0,00
3312	Einzahlungen aus der Veräußerung von Grundstücken und Grundstückeinrichtungen	0,00	0,00	0,00
3313	Einzahlungen aus der Veräußerung von Gebäuden und Bauten	0,00	0,00	0,00
3314	Einzahlungen aus der Veräußerung von technischen Anlagen, Fahrzeugen und Maschinen	0,00	0,00	0,00
3315	Einzahlungen aus der Veräußerung von Amts-, Betriebs- und Geschäftsausstattung	0,00	0,00	0,00
3316	Einzahlungen aus der Veräußerung von Kulturgütern	0,00	0,00	0,00
3317	Einzahlungen aus der Veräußerung von Beteiligungen	0,00	0,00	0,00
3318	Einzahlungen aus der Veräußerung von kofinanzierten Schutzbauten	0,00	0,00	0,00
332	Einzahlungen aus der Rückzahlung von Darlehen sowie gewährten Vorschüssen	0,00	0,00	0,00
3321	Einzahlungen aus Darlehen an Träger des öffentlichen Rechts	0,00	0,00	0,00
3322	Einzahlungen aus Darlehen an Beteiligungen	0,00	0,00	0,00
3323	Einzahlungen aus Darlehen an Unternehmen und Haushalte	0,00	0,00	0,00
3325	Einzahlungen aus Vorschüssen und Anzahlungen	0,00	0,00	0,00
333	Einzahlungen aus Kapitaltransfers	25 000,00	92 400,00	1 000,00
3331	Kapitaltransferzahlungen von Trägern des öffentlichen Rechts	25 000,00	10 000,00	1 000,00
3332	Kapitaltransferzahlungen von Beteiligungen	0,00	0,00	0,00
3333	Kapitaltransferzahlungen von Unternehmen	0,00	82 400,00	0,00
3334	Kapitaltransferzahlungen von Haushalten und Organisationen ohne Erwerbscharakter	0,00	0,00	0,00
3335	Kapitaltransferzahlungen vom Ausland	0,00	0,00	0,00
33	Summe Einzahlungen investive Gebarung	25 000,00	92 400,00	1 000,00

Wirtschaftsförderung (Gruppe 7)

MVAG	Mittelverwendungs- und aufbringungsgruppen (1. und 2. Ebene)	VA 2024	VA 2023	RA 2022
341	Auszahlungen aus der Investitionstätigkeit	80 000,00	86 400,00	11 710,17
3411	Auszahlungen für den Erwerb von immateriellem Vermögen	0,00	0,00	0,00
3412	Auszahlungen für den Erwerb von Grundstücken und Grundstückseinrichtungen	70 000,00	84 400,00	11 710,17
3413	Auszahlungen für den Erwerb von Gebäuden und Bauten	0,00	0,00	0,00
3414	Auszahlungen für den Erwerb von technischen Anlagen, Fahrzeugen und Maschinen	0,00	0,00	0,00
3415	Auszahlungen für den Erwerb von Amts-, Betriebs- und Geschäftsausstattung	10 000,00	2 000,00	0,00
3416	Auszahlungen für den Erwerb von Kulturgütern	0,00	0,00	0,00
3417	Auszahlungen für den Erwerb von Beteiligungen	0,00	0,00	0,00
3418	Auszahlungen für den Erwerb von kofinanzierten Schutzbauten	0,00	0,00	0,00
342	Auszahlungen aus der Gewährung von Darlehen sowie gewährten Vorschüssen	0,00	0,00	0,00
3421	Auszahlungen von Darlehen an Träger des öffentlichen Rechts	0,00	0,00	0,00
3422	Auszahlungen von Darlehen an Beteiligungen	0,00	0,00	0,00
3423	Auszahlungen von Darlehen an Unternehmen und Haushalte	0,00	0,00	0,00
3425	Auszahlungen von Vorschüssen und Anzahlungen	0,00	0,00	0,00
343	Auszahlungen aus Kapitaltransfers	30 000,00	30 000,00	1 000,00
3431	Kapitaltransferzahlungen an Träger des öffentlichen Rechts	0,00	0,00	0,00
3432	Kapitaltransferzahlungen an Beteiligungen	0,00	0,00	0,00
3433	Kapitaltransferzahlungen an Unternehmen (Finanzunternehmen)	30 000,00	30 000,00	1 000,00
3434	Kapitaltransferzahlungen an Haushalte und Organisationen ohne Erwerbscharakter	0,00	0,00	0,00
3435	Kapitaltransferzahlungen an das Ausland	0,00	0,00	0,00
34	Summe Auszahlungen investive Gebarung	110 000,00	116 400,00	12 710,17
SA2	Saldo (2) Geldfluss aus der investiven Gebarung (33 – 34)	-85 000,00	-24 000,00	-11 710,17
SA3	Saldo (3) Nettofinanzierungssaldo (Saldo 1 + Saldo 2)	-229 200,00	-164 900,00	-77 653,75
351	Einzahlungen aus der Aufnahme von Finanzschulden	0,00	0,00	0,00
3511	Einzahlungen aus empfangenen Darlehen von öffentlichen Körperschaften und Rechtsträgern	0,00	0,00	0,00
3512	Einzahlungen aus empfangenen Darlehen von Beteiligungen	0,00	0,00	0,00
3513	Einzahlungen aus empfangenen Darlehen von Unternehmen und privaten Haushalten	0,00	0,00	0,00
3514	Einzahlungen aus Finanzschulden (Finanzunternehmen)	0,00	0,00	0,00
3515	Einzahlungen aus Aufnahmen von Leasingverbindlichkeiten	0,00	0,00	0,00
353	Einzahlungen infolge eines Kapitaltausches bei derivativen Finanzinstrumenten mit Grundgeschäft	0,00	0,00	0,00
3530	Einzahlungen infolge eines Kapitaltausches bei derivativen Finanzinstrumenten mit Grundgeschäft	0,00	0,00	0,00
355	Einzahlungen aus dem Abgang von Finanzinstrumenten	0,00	0,00	0,00

Wirtschaftsförderung (Gruppe 7)

MVAG	Mittelverwendungs- und aufbringungsgruppen (1. und 2. Ebene)	VA 2024	VA 2023	RA 2022
3550	Einzahlungen aus dem Abgang von Finanzinstrumenten	0,00	0,00	0,00
35	Summe Einzahlungen aus der Finanzierungstätigkeit	0,00	0,00	0,00
361	Auszahlungen aus der Tilgung von Finanzschulden	0,00	0,00	0,00
3611	Auszahlungen aus empfangenen Darlehen von öffentlichen Körperschaften und Rechtsträgern	0,00	0,00	0,00
3612	Auszahlungen aus empfangenen Darlehen von Beteiligungen	0,00	0,00	0,00
3613	Auszahlungen aus empfangenen Darlehen von Unternehmen und privaten Haushalten	0,00	0,00	0,00
3614	Auszahlungen aus Finanzschulden	0,00	0,00	0,00
3615	Auszahlungen aus Rückzahlungen von Leasingverbindlichkeiten	0,00	0,00	0,00
363	Auszahlungen infolge eines Kapitaltausches bei derivativen Finanzinstrumenten mit Grundgeschäft	0,00	0,00	0,00
3630	Auszahlungen infolge eines Kapitaltausches bei derivativen Finanzinstrumenten mit Grundgeschäft	0,00	0,00	0,00
365	Auszahlungen für den Erwerb von Finanzinstrumenten	0,00	0,00	0,00
3650	Auszahlungen für den Erwerb von Finanzinstrumenten	0,00	0,00	0,00
36	Summe Auszahlungen aus der Finanzierungstätigkeit	0,00	0,00	0,00
SA4	Saldo (4) Geldfluss aus der Finanzierungstätigkeit (35 – 36)	0,00	0,00	0,00
SA5	Saldo (5) Geldfluss aus der voranschlagswirksamen Gebarung (Saldo 3 + Saldo 4)	-229 200,00	-164 900,00	-77 653,75

Dienstleistungen (Gruppe 8)

MVAG	Mittelverwendungs- und aufbringungsgruppen (1. und 2. Ebene)	VA 2024	VA 2023	RA 2022
311	Einzahlungen aus operativer Verwaltungstätigkeit	8 099 000,00	8 034 900,00	8 493 036,64
3111	Einzahlungen aus eigenen Abgaben	30 000,00	0,00	0,00
3112	Einzahlungen aus Ertragsanteilen	0,00	0,00	0,00
3113	Einzahlungen aus Gebühren	6 295 400,00	6 156 500,00	5 997 221,22
3114	Einzahlungen aus Leistungen	1 447 400,00	1 388 300,00	1 290 703,76
3115	Einzahlungen aus Besitz und wirtschaftlicher Tätigkeit	222 100,00	334 400,00	218 635,80
3116	Einzahlungen aus Veräußerung von geringwertigen Wirtschaftsgütern (GWG) und sonstige Einzahlungen	104 100,00	155 700,00	986 475,86
312	Einzahlungen aus Transfers	940 000,00	1 457 000,00	1 554 881,82
3121	Transferzahlungen von Trägern des öffentlichen Rechts	889 400,00	1 395 400,00	1 506 768,79
3122	Transferzahlungen von Beteiligungen	0,00	0,00	0,00
3123	Transferzahlungen von Unternehmen (inkl. Finanzunternehmen)	46 400,00	57 400,00	45 927,63
3124	Transferzahlungen von Haushalten und Organisationen ohne Erwerbscharakter	4 200,00	4 200,00	2 185,40
3125	Transferzahlungen vom Ausland	0,00	0,00	0,00
3126	Investitions- und Tilgungszuschüsse zwischen Unternehmungen und Betrieben der Gebietskörperschaft und der Gebietskörperschaft	0,00	0,00	0,00
313	Einzahlungen aus Finanzerträgen	263 600,00	7 200,00	5 601,33
3131	Einzahlungen aus Zinserträgen	263 600,00	7 200,00	5 601,33
3132	Einzahlungen aus Zinsen aus derivativen Finanzinstrumenten mit und ohne Grundgeschäft	0,00	0,00	0,00
3133	Einzahlungen aus Gewinnentnahmen von marktbestimmten Betrieben	0,00	0,00	0,00
3134	Sonstige Einzahlungen aus Finanzerträgen	0,00	0,00	0,00
3135	Einzahlungen aus Dividenden/Gewinnausschüttungen	0,00	0,00	0,00
31	Summe Einzahlungen operative Gebarung	9 302 600,00	9 499 100,00	10 053 519,79
321	Auszahlungen aus Personalaufwand	3 278 500,00	2 752 600,00	2 648 749,35
3211	Auszahlungen für Personalaufwand (Bezüge, Nebengebühren, und Mehrleistungsvergütungen)	2 602 100,00	2 192 900,00	2 126 691,14
3212	Auszahlungen für gesetzliche und freiwillige Sozialaufwendungen	676 400,00	559 700,00	522 058,21
3213	Auszahlungen aus sonstigem Personalaufwand	0,00	0,00	0,00
322	Auszahlungen aus Sachaufwand	6 307 400,00	6 677 800,00	5 759 584,14
3221	Auszahlungen für Gebrauchs- und Verbrauchsgüter, Handelswaren	1 091 800,00	1 078 400,00	1 024 760,94
3222	Auszahlungen für Verwaltungs- und Betriebsaufwand	978 200,00	1 202 200,00	588 303,82
3223	Auszahlungen für Leasing- und Mietaufwand	153 800,00	118 000,00	108 155,53
3224	Auszahlungen für Instandhaltung	764 100,00	805 400,00	689 946,61
3225	Sonstige Auszahlungen aus Sachaufwand	3 319 500,00	3 473 800,00	3 348 417,24
3226	Auszahlungen aus der Inanspruchnahme von Haftungen	0,00	0,00	0,00
323	Auszahlungen aus Transfers	426 200,00	509 900,00	502 672,19
3231	Transferzahlungen an Träger des öffentlichen Rechts	50 000,00	185 000,00	172 571,38

Dienstleistungen (Gruppe 8)

MVAG	Mittelverwendungs- und aufbringungsgruppen (1. und 2. Ebene)	VA 2024	VA 2023	RA 2022
3232	Transferzahlungen an Beteiligungen	0,00	0,00	0,00
3233	Transferzahlungen an Unternehmen (inkl. Finanzunternehmen)	339 200,00	284 500,00	319 456,71
3234	Transferzahlungen an Haushalte und Organisationen ohne Erwerbscharakter	37 000,00	40 400,00	10 644,10
3235	Transferzahlungen an das Ausland	0,00	0,00	0,00
3236	Investitions- und Tilgungszuschüsse zwischen Unternehmungen und Betrieben der Gebietskörperschaft und der Gebietskörperschaft	0,00	0,00	0,00
324	Auszahlungen aus Finanzaufwand	184 000,00	158 300,00	86 843,42
3241	Auszahlungen für Zinsen	182 400,00	156 700,00	85 932,38
3242	Auszahlungen für Zinsen aus derivativen Finanzinstrumenten mit und ohne Grundgeschäft	0,00	0,00	0,00
3243	Auszahlungen aus Gewinnentnahmen von marktbestimmten Betrieben	0,00	0,00	0,00
3244	Sonstige Auszahlungen aus Finanzaufwendungen	1 600,00	1 600,00	911,04
32	Summe Auszahlungen operative Gebarung	10 196 100,00	10 098 600,00	8 997 849,10
SA1	Saldo (1) Geldfluss aus der operativen Gebarung (31 – 32)	-893 500,00	-599 500,00	1 055 670,69
331	Einzahlungen aus der Investitionstätigkeit	1 850 000,00	2 301 300,00	5 145,00
3311	Einzahlungen aus der Veräußerung von immateriellem Vermögen	0,00	0,00	0,00
3312	Einzahlungen aus der Veräußerung von Grundstücken und Grundstückeinrichtungen	1 850 000,00	0,00	645,00
3313	Einzahlungen aus der Veräußerung von Gebäuden und Bauten	0,00	2 300 000,00	0,00
3314	Einzahlungen aus der Veräußerung von technischen Anlagen, Fahrzeugen und Maschinen	0,00	1 300,00	4 500,00
3315	Einzahlungen aus der Veräußerung von Amts-, Betriebs- und Geschäftsausstattung	0,00	0,00	0,00
3316	Einzahlungen aus der Veräußerung von Kulturgütern	0,00	0,00	0,00
3317	Einzahlungen aus der Veräußerung von Beteiligungen	0,00	0,00	0,00
3318	Einzahlungen aus der Veräußerung von kofinanzierten Schutzbauten	0,00	0,00	0,00
332	Einzahlungen aus der Rückzahlung von Darlehen sowie gewährten Vorschüssen	152 900,00	0,00	0,00
3321	Einzahlungen aus Darlehen an Träger des öffentlichen Rechts	152 900,00	0,00	0,00
3322	Einzahlungen aus Darlehen an Beteiligungen	0,00	0,00	0,00
3323	Einzahlungen aus Darlehen an Unternehmen und Haushalte	0,00	0,00	0,00
3325	Einzahlungen aus Vorschüssen und Anzahlungen	0,00	0,00	0,00
333	Einzahlungen aus Kapitaltransfers	1 198 000,00	2 191 100,00	1 072 973,99
3331	Kapitaltransferzahlungen von Trägern des öffentlichen Rechts	819 000,00	1 753 100,00	744 878,60
3332	Kapitaltransferzahlungen von Beteiligungen	0,00	0,00	0,00
3333	Kapitaltransferzahlungen von Unternehmen	0,00	0,00	0,00
3334	Kapitaltransferzahlungen von Haushalten und Organisationen ohne Erwerbscharakter	360 000,00	438 000,00	328 095,39
3335	Kapitaltransferzahlungen vom Ausland	19 000,00	0,00	0,00
33	Summe Einzahlungen investive Gebarung	3 200 900,00	4 492 400,00	1 078 118,99

Dienstleistungen (Gruppe 8)

MVAG	Mittelverwendungs- und aufbringungsgruppen (1. und 2. Ebene)	VA 2024	VA 2023	RA 2022
341	Auszahlungen aus der Investitionstätigkeit	10 357 000,00	9 113 600,00	2 617 014,68
3411	Auszahlungen für den Erwerb von immateriellem Vermögen	35 000,00	35 000,00	4 496,00
3412	Auszahlungen für den Erwerb von Grundstücken und Grundstückseinrichtungen	4 352 200,00	4 214 700,00	2 316 068,10
3413	Auszahlungen für den Erwerb von Gebäuden und Bauten	5 200 000,00	4 373 100,00	198 541,02
3414	Auszahlungen für den Erwerb von technischen Anlagen, Fahrzeugen und Maschinen	5 000,00	20 400,00	13 876,30
3415	Auszahlungen für den Erwerb von Amts-, Betriebs- und Geschäftsausstattung	764 800,00	470 400,00	84 033,26
3416	Auszahlungen für den Erwerb von Kulturgütern	0,00	0,00	0,00
3417	Auszahlungen für den Erwerb von Beteiligungen	0,00	0,00	0,00
3418	Auszahlungen für den Erwerb von kofinanzierten Schutzbauten	0,00	0,00	0,00
342	Auszahlungen aus der Gewährung von Darlehen sowie gewährten Vorschüssen	0,00	0,00	0,00
3421	Auszahlungen von Darlehen an Träger des öffentlichen Rechts	0,00	0,00	0,00
3422	Auszahlungen von Darlehen an Beteiligungen	0,00	0,00	0,00
3423	Auszahlungen von Darlehen an Unternehmen und Haushalte	0,00	0,00	0,00
3425	Auszahlungen von Vorschüssen und Anzahlungen	0,00	0,00	0,00
343	Auszahlungen aus Kapitaltransfers	0,00	0,00	0,00
3431	Kapitaltransferzahlungen an Träger des öffentlichen Rechts	0,00	0,00	0,00
3432	Kapitaltransferzahlungen an Beteiligungen	0,00	0,00	0,00
3433	Kapitaltransferzahlungen an Unternehmen (Finanzunternehmen)	0,00	0,00	0,00
3434	Kapitaltransferzahlungen an Haushalte und Organisationen ohne Erwerbscharakter	0,00	0,00	0,00
3435	Kapitaltransferzahlungen an das Ausland	0,00	0,00	0,00
34	Summe Auszahlungen investive Gebarung	10 357 000,00	9 113 600,00	2 617 014,68
SA2	Saldo (2) Geldfluss aus der investiven Gebarung (33 – 34)	-7 156 100,00	-4 621 200,00	-1 538 895,69
SA3	Saldo (3) Nettofinanzierungssaldo (Saldo 1 + Saldo 2)	-8 049 600,00	-5 220 700,00	-483 225,00
351	Einzahlungen aus der Aufnahme von Finanzschulden	465 000,00	804 500,00	1 090 000,00
3511	Einzahlungen aus empfangenen Darlehen von öffentlichen Körperschaften und Rechtsträgern	0,00	0,00	0,00
3512	Einzahlungen aus empfangenen Darlehen von Beteiligungen	0,00	0,00	0,00
3513	Einzahlungen aus empfangenen Darlehen von Unternehmen und privaten Haushalten	0,00	612 500,00	0,00
3514	Einzahlungen aus Finanzschulden (Finanzunternehmen)	465 000,00	192 000,00	1 090 000,00
3515	Einzahlungen aus Aufnahmen von Leasingverbindlichkeiten	0,00	0,00	0,00
353	Einzahlungen infolge eines Kapitaltausches bei derivativen Finanzinstrumenten mit Grundgeschäft	0,00	0,00	0,00
3530	Einzahlungen infolge eines Kapitaltausches bei derivativen Finanzinstrumenten mit Grundgeschäft	0,00	0,00	0,00
355	Einzahlungen aus dem Abgang von Finanzinstrumenten	0,00	0,00	0,00

Dienstleistungen (Gruppe 8)

MVAG	Mittelverwendungs- und aufbringungsgruppen (1. und 2. Ebene)	VA 2024	VA 2023	RA 2022
3550	Einzahlungen aus dem Abgang von Finanzinstrumenten	0,00	0,00	0,00
35	Summe Einzahlungen aus der Finanzierungstätigkeit	465 000,00	804 500,00	1 090 000,00
361	Auszahlungen aus der Tilgung von Finanzschulden	1 145 300,00	1 193 400,00	2 070 688,13
3611	Auszahlungen aus empfangenen Darlehen von öffentlichen Körperschaften und Rechtsträgern	0,00	0,00	109 156,79
3612	Auszahlungen aus empfangenen Darlehen von Beteiligungen	0,00	0,00	0,00
3613	Auszahlungen aus empfangenen Darlehen von Unternehmen und privaten Haushalten	116 500,00	0,00	0,00
3614	Auszahlungen aus Finanzschulden	1 028 800,00	1 193 400,00	1 961 531,34
3615	Auszahlungen aus Rückzahlungen von Leasingverbindlichkeiten	0,00	0,00	0,00
363	Auszahlungen infolge eines Kapitaltausches bei derivativen Finanzinstrumenten mit Grundgeschäft	0,00	0,00	0,00
3630	Auszahlungen infolge eines Kapitaltausches bei derivativen Finanzinstrumenten mit Grundgeschäft	0,00	0,00	0,00
365	Auszahlungen für den Erwerb von Finanzinstrumenten	0,00	0,00	0,00
3650	Auszahlungen für den Erwerb von Finanzinstrumenten	0,00	0,00	0,00
36	Summe Auszahlungen aus der Finanzierungstätigkeit	1 145 300,00	1 193 400,00	2 070 688,13
SA4	Saldo (4) Geldfluss aus der Finanzierungstätigkeit (35 – 36)	-680 300,00	-388 900,00	-980 688,13
SA5	Saldo (5) Geldfluss aus der voranschlagswirksamen Gebarung (Saldo 3 + Saldo 4)	-8 729 900,00	-5 609 600,00	-1 463 913,13

Finanzwirtschaft (Gruppe 9)

MVAG	Mittelverwendungs- und aufbringungsgruppen (1. und 2. Ebene)	VA 2024	VA 2023	RA 2022
311	Einzahlungen aus operativer Verwaltungstätigkeit	20 520 700,00	19 778 800,00	20 022 141,86
3111	Einzahlungen aus eigenen Abgaben	5 666 500,00	5 652 100,00	5 624 935,91
3112	Einzahlungen aus Ertragsanteilen	14 676 000,00	13 960 000,00	14 249 899,07
3113	Einzahlungen aus Gebühren	0,00	0,00	0,00
3114	Einzahlungen aus Leistungen	98 700,00	93 200,00	74 544,91
3115	Einzahlungen aus Besitz und wirtschaftlicher Tätigkeit	0,00	0,00	0,00
3116	Einzahlungen aus Veräußerung von geringwertigen Wirtschaftsgütern (GWG) und sonstige Einzahlungen	79 500,00	73 500,00	72 761,97
312	Einzahlungen aus Transfers	351 200,00	326 600,00	959 020,44
3121	Transferzahlungen von Trägern des öffentlichen Rechts	351 000,00	326 400,00	958 820,44
3122	Transferzahlungen von Beteiligungen	0,00	0,00	0,00
3123	Transferzahlungen von Unternehmen (inkl. Finanzunternehmen)	0,00	0,00	0,00
3124	Transferzahlungen von Haushalten und Organisationen ohne Erwerbscharakter	200,00	200,00	200,00
3125	Transferzahlungen vom Ausland	0,00	0,00	0,00
3126	Investitions- und Tilgungszuschüsse zwischen Unternehmungen und Betrieben der Gebietskörperschaft und der Gebietskörperschaft	0,00	0,00	0,00
313	Einzahlungen aus Finanzerträgen	39 300,00	68 000,00	1 123,18
3131	Einzahlungen aus Zinserträgen	39 300,00	68 000,00	1 123,18
3132	Einzahlungen aus Zinsen aus derivativen Finanzinstrumenten mit und ohne Grundgeschäft	0,00	0,00	0,00
3133	Einzahlungen aus Gewinnentnahmen von marktbestimmten Betrieben	0,00	0,00	0,00
3134	Sonstige Einzahlungen aus Finanzerträgen	0,00	0,00	0,00
3135	Einzahlungen aus Dividenden/Gewinnausschüttungen	0,00	0,00	0,00
31	Summe Einzahlungen operative Gebarung	20 911 200,00	20 173 400,00	20 982 285,48
321	Auszahlungen aus Personalaufwand	326 100,00	299 200,00	287 157,74
3211	Auszahlungen für Personalaufwand (Bezüge, Nebengebühren, und Mehrleistungsvergütungen)	264 000,00	240 400,00	230 852,88
3212	Auszahlungen für gesetzliche und freiwillige Sozialaufwendungen	62 100,00	58 800,00	56 304,86
3213	Auszahlungen aus sonstigem Personalaufwand	0,00	0,00	0,00
322	Auszahlungen aus Sachaufwand	127 100,00	119 800,00	287 886,13
3221	Auszahlungen für Gebrauchs- und Verbrauchsgüter, Handelswaren	2 300,00	2 300,00	1 045,08
3222	Auszahlungen für Verwaltungs- und Betriebsaufwand	19 000,00	18 400,00	15 126,99
3223	Auszahlungen für Leasing- und Mietaufwand	0,00	0,00	0,00
3224	Auszahlungen für Instandhaltung	400,00	400,00	0,00
3225	Sonstige Auszahlungen aus Sachaufwand	105 400,00	98 700,00	271 714,06
3226	Auszahlungen aus der Inanspruchnahme von Haftungen	0,00	0,00	0,00
323	Auszahlungen aus Transfers	0,00	0,00	0,00
3231	Transferzahlungen an Träger des öffentlichen Rechts	0,00	0,00	0,00

Finanzwirtschaft (Gruppe 9)

MVAG	Mittelverwendungs- und aufbringungsgruppen (1. und 2. Ebene)	VA 2024	VA 2023	RA 2022
3232	Transferzahlungen an Beteiligungen	0,00	0,00	0,00
3233	Transferzahlungen an Unternehmen (inkl. Finanzunternehmen)	0,00	0,00	0,00
3234	Transferzahlungen an Haushalte und Organisationen ohne Erwerbscharakter	0,00	0,00	0,00
3235	Transferzahlungen an das Ausland	0,00	0,00	0,00
3236	Investitions- und Tilgungszuschüsse zwischen Unternehmungen und Betrieben der Gebietskörperschaft und der Gebietskörperschaft	0,00	0,00	0,00
324	Auszahlungen aus Finanzaufwand	11 300,00	11 100,00	13 712,49
3241	Auszahlungen für Zinsen	0,00	0,00	0,00
3242	Auszahlungen für Zinsen aus derivativen Finanzinstrumenten mit und ohne Grundgeschäft	0,00	0,00	0,00
3243	Auszahlungen aus Gewinnentnahmen von marktbestimmten Betrieben	0,00	0,00	0,00
3244	Sonstige Auszahlungen aus Finanzaufwendungen	11 300,00	11 100,00	13 712,49
32	Summe Auszahlungen operative Gebarung	464 500,00	430 100,00	588 756,36
SA1	Saldo (1) Geldfluss aus der operativen Gebarung (31 – 32)	20 446 700,00	19 743 300,00	20 393 529,12
331	Einzahlungen aus der Investitionstätigkeit	0,00	0,00	0,00
3311	Einzahlungen aus der Veräußerung von immateriellem Vermögen	0,00	0,00	0,00
3312	Einzahlungen aus der Veräußerung von Grundstücken und Grundstückeinrichtungen	0,00	0,00	0,00
3313	Einzahlungen aus der Veräußerung von Gebäuden und Bauten	0,00	0,00	0,00
3314	Einzahlungen aus der Veräußerung von technischen Anlagen, Fahrzeugen und Maschinen	0,00	0,00	0,00
3315	Einzahlungen aus der Veräußerung von Amts-, Betriebs- und Geschäftsausstattung	0,00	0,00	0,00
3316	Einzahlungen aus der Veräußerung von Kulturgütern	0,00	0,00	0,00
3317	Einzahlungen aus der Veräußerung von Beteiligungen	0,00	0,00	0,00
3318	Einzahlungen aus der Veräußerung von kofinanzierten Schutzbauten	0,00	0,00	0,00
332	Einzahlungen aus der Rückzahlung von Darlehen sowie gewährten Vorschüssen	0,00	0,00	0,00
3321	Einzahlungen aus Darlehen an Träger des öffentlichen Rechts	0,00	0,00	0,00
3322	Einzahlungen aus Darlehen an Beteiligungen	0,00	0,00	0,00
3323	Einzahlungen aus Darlehen an Unternehmen und Haushalte	0,00	0,00	0,00
3325	Einzahlungen aus Vorschüssen und Anzahlungen	0,00	0,00	0,00
333	Einzahlungen aus Kapitaltransfers	0,00	0,00	0,00
3331	Kapitaltransferzahlungen von Trägern des öffentlichen Rechts	0,00	0,00	0,00
3332	Kapitaltransferzahlungen von Beteiligungen	0,00	0,00	0,00
3333	Kapitaltransferzahlungen von Unternehmen	0,00	0,00	0,00
3334	Kapitaltransferzahlungen von Haushalten und Organisationen ohne Erwerbscharakter	0,00	0,00	0,00
3335	Kapitaltransferzahlungen vom Ausland	0,00	0,00	0,00
33	Summe Einzahlungen investive Gebarung	0,00	0,00	0,00

Finanzwirtschaft (Gruppe 9)

MVAG	Mittelverwendungs- und aufbringungsgruppen (1. und 2. Ebene)	VA 2024	VA 2023	RA 2022
341	Auszahlungen aus der Investitionstätigkeit	0,00	1 000,00	0,00
3411	Auszahlungen für den Erwerb von immateriellem Vermögen	0,00	0,00	0,00
3412	Auszahlungen für den Erwerb von Grundstücken und Grundstückseinrichtungen	0,00	0,00	0,00
3413	Auszahlungen für den Erwerb von Gebäuden und Bauten	0,00	0,00	0,00
3414	Auszahlungen für den Erwerb von technischen Anlagen, Fahrzeugen und Maschinen	0,00	0,00	0,00
3415	Auszahlungen für den Erwerb von Amts-, Betriebs- und Geschäftsausstattung	0,00	1 000,00	0,00
3416	Auszahlungen für den Erwerb von Kulturgütern	0,00	0,00	0,00
3417	Auszahlungen für den Erwerb von Beteiligungen	0,00	0,00	0,00
3418	Auszahlungen für den Erwerb von kofinanzierten Schutzbauten	0,00	0,00	0,00
342	Auszahlungen aus der Gewährung von Darlehen sowie gewährten Vorschüssen	0,00	0,00	0,00
3421	Auszahlungen von Darlehen an Träger des öffentlichen Rechts	0,00	0,00	0,00
3422	Auszahlungen von Darlehen an Beteiligungen	0,00	0,00	0,00
3423	Auszahlungen von Darlehen an Unternehmen und Haushalte	0,00	0,00	0,00
3425	Auszahlungen von Vorschüssen und Anzahlungen	0,00	0,00	0,00
343	Auszahlungen aus Kapitaltransfers	0,00	0,00	0,00
3431	Kapitaltransferzahlungen an Träger des öffentlichen Rechts	0,00	0,00	0,00
3432	Kapitaltransferzahlungen an Beteiligungen	0,00	0,00	0,00
3433	Kapitaltransferzahlungen an Unternehmen (Finanzunternehmen)	0,00	0,00	0,00
3434	Kapitaltransferzahlungen an Haushalte und Organisationen ohne Erwerbscharakter	0,00	0,00	0,00
3435	Kapitaltransferzahlungen an das Ausland	0,00	0,00	0,00
34	Summe Auszahlungen investive Gebarung	0,00	1 000,00	0,00
SA2	Saldo (2) Geldfluss aus der investiven Gebarung (33 – 34)	0,00	-1 000,00	0,00
SA3	Saldo (3) Nettofinanzierungssaldo (Saldo 1 + Saldo 2)	20 446 700,00	19 742 300,00	20 393 529,12
351	Einzahlungen aus der Aufnahme von Finanzschulden	0,00	0,00	0,00
3511	Einzahlungen aus empfangenen Darlehen von öffentlichen Körperschaften und Rechtsträgern	0,00	0,00	0,00
3512	Einzahlungen aus empfangenen Darlehen von Beteiligungen	0,00	0,00	0,00
3513	Einzahlungen aus empfangenen Darlehen von Unternehmen und privaten Haushalten	0,00	0,00	0,00
3514	Einzahlungen aus Finanzschulden (Finanzunternehmen)	0,00	0,00	0,00
3515	Einzahlungen aus Aufnahmen von Leasingverbindlichkeiten	0,00	0,00	0,00
353	Einzahlungen infolge eines Kapitaltausches bei derivativen Finanzinstrumenten mit Grundgeschäft	0,00	0,00	0,00
3530	Einzahlungen infolge eines Kapitaltausches bei derivativen Finanzinstrumenten mit Grundgeschäft	0,00	0,00	0,00
355	Einzahlungen aus dem Abgang von Finanzinstrumenten	0,00	0,00	0,00

Finanzwirtschaft (Gruppe 9)

MVAG	Mittelverwendungs- und aufbringungsgruppen (1. und 2. Ebene)	VA 2024	VA 2023	RA 2022
3550	Einzahlungen aus dem Abgang von Finanzinstrumenten	0,00	0,00	0,00
35	Summe Einzahlungen aus der Finanzierungstätigkeit	0,00	0,00	0,00
361	Auszahlungen aus der Tilgung von Finanzschulden	0,00	0,00	0,00
3611	Auszahlungen aus empfangenen Darlehen von öffentlichen Körperschaften und Rechtsträgern	0,00	0,00	0,00
3612	Auszahlungen aus empfangenen Darlehen von Beteiligungen	0,00	0,00	0,00
3613	Auszahlungen aus empfangenen Darlehen von Unternehmen und privaten Haushalten	0,00	0,00	0,00
3614	Auszahlungen aus Finanzschulden	0,00	0,00	0,00
3615	Auszahlungen aus Rückzahlungen von Leasingverbindlichkeiten	0,00	0,00	0,00
363	Auszahlungen infolge eines Kapitaltausches bei derivativen Finanzinstrumenten mit Grundgeschäft	0,00	0,00	0,00
3630	Auszahlungen infolge eines Kapitaltausches bei derivativen Finanzinstrumenten mit Grundgeschäft	0,00	0,00	0,00
365	Auszahlungen für den Erwerb von Finanzinstrumenten	0,00	0,00	0,00
3650	Auszahlungen für den Erwerb von Finanzinstrumenten	0,00	0,00	0,00
36	Summe Auszahlungen aus der Finanzierungstätigkeit	0,00	0,00	0,00
SA4	Saldo (4) Geldfluss aus der Finanzierungstätigkeit (35 – 36)	0,00	0,00	0,00
SA5	Saldo (5) Geldfluss aus der voranschlagswirksamen Gebarung (Saldo 3 + Saldo 4)	20 446 700,00	19 742 300,00	20 393 529,12

VQS-Pos.	Zuordnung der MVAG	Bezeichnung	Anmerkungen	Gesamt-Haushalt	Haushalt ohne Quasi-KG	Quasi-KG ²
Mittelaufbringung (Erträge bzw. Einzahlungen und erhaltene Kapitaltransfers)						
10	3111	Einzahlungen aus eigenen Abgaben		5 696 500,00	5 696 500,00	0,00
11	2112	Erträge aus Ertragsanteilen		14 676 000,00	14 676 000,00	0,00
12	2113, 2114, 2115	Erträge aus Gebühren, Leistungen, Besitz und wirtschaftlicher Tätigkeit		10 196 700,00	3 577 600,00	6 619 100,00
13	2116	Erträge aus Veräußerungen, sonstige Erträge	ohne Gruppe (Konto) 806, 807, 899	368 700,00	295 100,00	73 600,00
14	2117	Nicht finanzierungswirksame operative Erträge	ohne Gruppe (Konto) 817, 819, 891	0,00	0,00	0,00
15	212x	Erträge aus Transfers	ohne Gruppe (Konto) 813	3 592 800,00	3 408 200,00	184 600,00
16	213x	Finanzerträge	ohne Gruppe (Konto) 818, 821, 825, 826	302 900,00	39 300,00	263 600,00
17	333x	Erhaltene Kapitaltransfers		2 031 100,00	1 377 700,00	653 400,00
19	Summe 1 (Mittelaufbringung bereinigt)³			36 864 700,00	29 070 400,00	7 794 300,00
Mittelverwendung (Aufwendungen)						
20	2211, 2212, 2213	Finanzierungswirksamer Personalaufwand		9 996 300,00	9 003 200,00	993 100,00
21	2221 - 2225	Finanzierungswirksamer Sachaufwand	ohne Gruppe (Konto) 799	11 069 200,00	6 998 900,00	4 070 300,00
22	2226	Verluste aus dem Abgang von Anlagevermögen, Rückstellungen für ausstehende Rechnungen	nur Gruppe (Konto) 683, 688	0,00	0,00	0,00
23	223x	Transferaufwand	ohne Gruppe (Konto) 696, 761	10 223 700,00	9 797 500,00	426 200,00
24	224x	Finanzaufwand	ohne Gruppe (Konto) 652, 654, 682, 694, 697, 699	460 000,00	418 300,00	41 700,00
29	Summe 2 (Mittelverwendung bereinigt)³			31 749 200,00	26 217 900,00	5 531 300,00
Vermögensbildung (Sachanlagevermögen), inkl. Vorräte						
30	341x	Immaterielle Vermögenswerte und Sachanlagen (Zugang/Auszahlungen)	ohne Gruppe (Konto) 080-083	15 333 000,00	10 890 500,00	4 442 500,00
31	331x	Immaterielle Vermögenswerte und Sachanlagen (Abgang/Einzahlungen)	ohne Gruppe (Konto) 080-083, 800-806 (Abgang mit Minus erfassen)	1 850 500,00	1 850 500,00	0,00
32	3221	Vorräte (Saldo/Auszahlungen)	ohne Unterklasse 40-48	2 122 200,00	1 223 300,00	898 900,00
39	Summe 3 (Vermögensbildung bereinigt)³			19 305 700,00	13 964 300,00	5 341 400,00
49	Saldo = Summe 1 - Summe 2 - Summe 3			-14 190 200,00	-11 111 800,00	-3 078 400,00

VQS- Pos.	Zuordnung der MVAG	Bezeichnung	Anmerkungen	Gesamt- Haushalt	Haushalt ohne Quasi-KG	Quasi-KG ²
Überrechnung Quasi-Kapitalgesellschaften (Quasi-KG) gemäß ESVG						
50	2301	Entnahmen von Haushaltsrücklagen		n.a.	n.a.	6 290 900,00
51	2401	Zuweisungen an Haushaltsrücklagen		n.a.	n.a.	-1 655 100,00
52	332x	Einzahlungen aus der Rückzahlung von Darlehen sowie gewährten Vorschüssen	ohne Gruppe (Konto) 273, 280-282	n.a.	n.a.	152 900,00
53	342x	Auszahlungen aus der Gewährung von Darlehen sowie gewährten Vorschüssen	ohne Gruppe (Konto) 273, 280-282	n.a.	n.a.	0,00
54	351x	Einzahlungen aus der Aufnahme von Finanzschulden		n.a.	n.a.	0,00
55	361x	Auszahlungen aus der Tilgung von Finanzschulden		n.a.	n.a.	-631 100,00
59	Überrechnung Quasi-KG Summe aus Position 49 (Quasi-KG) und Position 50 bis 55			n.a.	n.a.	1 079 200,00
60	Finanzierungssaldo (Voranschlag) aus Position 49 (Haushalt ohne Quasi-KG) und Position 59 (Quasi-KG) ¹			n.a.	-10 032 600,00	n.a.
61	Erläuterungen der Gebietskörperschaft (optional)					

1) Entsprechend den Bestimmungen des Artikel 15 Abs. 1 Österreichischer Stabilitätspakt sind die Daten bzw. Grobplanungen der Gemeinden landesweise im Wege der Länder vorzulegen, das ausgewiesene Einzelergebnis der Gemeinde zum Finanzierungssaldo gemäß Pos. 60 hat nur bedingte Aussagekraft für das Gesamtergebnis der Haushaltskoordinierung.

2) Quasi-Kapitalgesellschaften außerhalb des Sektors Staat gemäß ESVG (Ansatz 85-89).

3) Mittelaufbringung und -verwendung sowie Vermögensbildung bereinigt näherungsweise im Sinne der Einnahmen und Ausgaben gemäß ESVG.

	MVAG	VC QU	Ergebnisvoranschlag			Finanzierungsvoranschlag				
			EH	FH	VA 2024	VA 2023	RA 2022	VA 2024	VA 2023	RA 2022
0 Vertretungskörper und allgemeine Verwaltung										
00	Gewählte Gemeindeorgane									
000	Gewählte Gemeindeorgane									
000000	Gewählte Gemeindeorgane									
Operative Gebarung										
SU 21 / 31	Summe Erträge / Einzahlungen operative Gebarung			0,00	0,00	0,00	0,00	0,00	0,00	0,00
1/000000-582110	DGB.z.sozialen Sicherheit der Mandatare	2212	3212	20	21 000,00	19 000,00	17 020,60	21 000,00	19 000,00	17 020,60
1/000000-670000	Versicherungen	2222	3222	24	1 500,00	1 000,00	893,92	1 500,00	1 000,00	893,92
1/000000-700000	Miet- und Pachtaufwand	2223	3223	24	2 000,00	2 500,00	1 382,40	2 000,00	2 500,00	1 382,40
1/000000-721000	Bezüge der Organe	2225	3225	22	400 500,00	330 600,00	313 710,20	400 500,00	330 600,00	313 710,20
1/000000-721100	Diäten, Reisegebühren	2225	3225	22	400,00	400,00	0,00	400,00	400,00	0,00
1/000000-723000	Amtspauschalien und Repräsentationsauslagen	2225	3225	24	1 900,00	1 800,00	77,41	1 900,00	1 800,00	77,41
1/000000-752100	Förderung der Gemeinderatsklubs	2231	3231	26	14 800,00	14 800,00	14 400,00	14 800,00	14 800,00	14 400,00
1/000000-756000	Laufende Transferzahlungen an Pensionskassen	2233	3233	27	10 000,00	8 400,00	7 950,12	10 000,00	8 400,00	7 950,12
1/000000-757000	Laufende Transferzahlungen an priv. Organisationen ohne Erwerbszweck	2234	3234	27	16 000,00	15 600,00	14 360,44	16 000,00	15 600,00	14 360,44
1/000000-760000	Pensionen und sonstige Ruhebezüge einschließlich DGB	2234	3234	21	26 700,00	24 200,00	23 214,24	26 700,00	24 200,00	23 214,24
SU 22 / 32	Summe Aufwendungen / Auszahlungen operative Gebarung				494 800,00	418 300,00	393 009,33	494 800,00	418 300,00	393 009,33
SA 0 / SA 1	(0) Nettoergebnis (21 - 22) / (1) Geldfluss operative Gebarung (31 - 32)				-494 800,00	-418 300,00	-393 009,33	-494 800,00	-418 300,00	-393 009,33
SA01	Saldo (01) Haushaltsrücklagen (230 - 240)				0,00	0,00	0,00	0,00	0,00	0,00
SA00	Saldo (00) Nettoergebnis nach Haushaltsrücklagen (Saldo 0 + Saldo 01)				-494 800,00	-418 300,00	-393 009,33			
Investive Gebarung										
SU 33	Summe Einzahlungen investive Gebarung							0,00	0,00	0,00
SU 34	Summe Auszahlungen investive Gebarung							0,00	0,00	0,00
SA2	Saldo (2) Geldfluss aus der Investiven Gebarung (33 - 34)							0,00	0,00	0,00
SA3	Saldo (3) Nettofinanzierungssaldo (Saldo 1 + Saldo 2)							-494 800,00	-418 300,00	-393 009,33
Finanzierungstätigkeit										
SU 35	Summe Einzahlungen aus der Finanzierungstätigkeit							0,00	0,00	0,00
SU 36	Summe Auszahlungen aus der Finanzierungstätigkeit							0,00	0,00	0,00
SA4	Saldo (4) Geldfluss aus der Finanzierungstätigkeit (35 - 36)							0,00	0,00	0,00
SA5	Saldo (5) Geldfluss aus der voranschlagswirksamen Gebarung (Saldo 3 + Saldo 4)							-494 800,00	-418 300,00	-393 009,33

		MVAG		VC QU	Ergebnisvoranschlag			Finanzierungsvoranschlag		
		EH	FH		VA 2024	VA 2023	RA 2022	VA 2024	VA 2023	RA 2022
01	Hauptverwaltung									
010	Zentralamt									
010000	Stadtzentrale									
Operative Gebarung										
2/010000+813000	Erträge aus der Auflösung von Investitionszuschüssen (Kapitaltransfers)	2127			6 500,00	6 500,00	6 453,29	0,00	0,00	0,00
2/010000+816000	Kostgenbeiträge (Kostensätze) für sonstige Verwaltungsleistungen	2114	3114	13	47 800,00	133 800,00	94 603,19	47 800,00	133 800,00	94 603,19
2/010000+816300	Kostensätze Kopien	2114	3114	13	200,00	200,00	116,47	200,00	200,00	116,47
2/010000+827000	Kostensätze für die Überlassung von Bediensteten an Dritte	2116	3116	18	18 400,00	18 000,00	16 907,48	18 400,00	18 000,00	16 907,48
2/010000+828000	Rückersätze von Aufwendungen (ATZ)	2116	3116	18	0,00	22 800,00	34 417,42	0,00	22 800,00	34 417,42
2/010000+829099	Sonstige Erträge Jubiläums und Abfertigungsmanagement	2116	3116	18	0,00	73 300,00	19 292,40	0,00	73 300,00	19 292,40
2/010000+861000	Transfers von Ländern, Landesfonds und Landeskammern	2121	3121	15	0,00	0,00	8 848,77	0,00	0,00	8 848,77
2/010000+863000	Laufende Transferzahlungen von Sozialversicherungsträgern	2121	3121	15	0,00	1 000,00	846,40	0,00	1 000,00	846,40
SU 21 / 31	Summe Erträge / Einzahlungen operative Gebarung				72 900,00	255 600,00	181 485,42	66 400,00	249 100,00	175 032,13
1/010000-400000	Geringwertige Wirtschaftsgüter des Anlagevermögens	2221	3221	23	1 000,00	2 000,00	1 000,01	1 000,00	2 000,00	1 000,01
1/010000-456000	Büromittel	2221	3221	23	600,00	600,00	33,32	600,00	600,00	33,32
1/010000-457000	Druckwerke, Gesetze, Formulare	2221	3221	23	1 000,00	1 000,00	99,34	1 000,00	1 000,00	99,34
1/010000-459000	Sonstige Verbrauchsgüter	2221	3221	23	300,00	400,00	9,46	300,00	400,00	9,46
1/010000-510000	Vertragsbedienstete der Verwaltung	2211	3211	20	305 200,00	328 900,00	270 165,44	305 200,00	328 900,00	270 165,44
1/010000-511000	Geldbezüge der Vertragsbediensteten in handwerklicher Verwendung	2211	3211	20	47 400,00	45 200,00	81 473,13	47 400,00	45 200,00	81 473,13
1/010000-522000	Geldbezüge der nicht ganzjährig beschäftigten Angestellten	2211	3211	20	4 700,00	4 500,00	2 845,34	4 700,00	4 500,00	2 845,34
1/010000-523000	Geldbezüge der nicht ganzjährig beschäftigten Arbeiterinnen und Arbeiter	2211	3211	20	3 700,00	3 400,00	0,00	3 700,00	3 400,00	0,00
1/010000-565000	Mehrleistungsvergütung	2211	3211	20	14 000,00	13 700,00	17 343,13	14 000,00	13 700,00	17 343,13
1/010000-569000	Sonstige Nebengebühren	2211	3211	20	18 400,00	13 000,00	13 567,38	18 400,00	13 000,00	13 567,38
1/010000-580100	Dienstgeberbeiträge zum Ausgleichsfonds für Familienbeihilfen	2212	3212	20	12 900,00	9 600,00	11 013,84	12 900,00	9 600,00	11 013,84
1/010000-580200	Dienstgeberbeiträge zum Ausgleichsfonds für Familienbeihilfen	2212	3212	20	200,00	700,00	110,97	200,00	700,00	110,97
1/010000-582100	Sonstige Dienstgeberbeiträge zur sozialen Sicherheit	2212	3212	20	74 700,00	63 500,00	72 504,68	74 700,00	63 500,00	72 504,68
1/010000-582200	Sonstige Dienstgeberbeiträge zur sozialen Sicherheit	2212	3212	20	1 500,00	1 500,00	566,70	1 500,00	1 500,00	566,70

		MVAG		VC QU	Ergebnisvoranschlag			Finanzierungsvoranschlag		
		EH	FH		VA 2024	VA 2023	RA 2022	VA 2024	VA 2023	RA 2022
1/010000-590000	Freiwillige Sozialleistungen	2212	3212	20	1 500,00	1 400,00	910,00	1 500,00	1 400,00	910,00
1/010000-618000	Instandhaltung von sonstigen Anlagen	2224	3224	24	200,00	200,00	71,62	200,00	200,00	71,62
1/010000-630000	Porto	2222	3222	24	33 000,00	32 000,00	24 822,34	33 000,00	32 000,00	26 826,22
1/010000-631000	Telefon	2222	3222	24	2 000,00	5 700,00	1 391,35	2 000,00	5 700,00	1 743,67
1/010000-640000	Rechtskosten	2222	3222	24	30 400,00	20 000,00	25 740,00	30 400,00	20 000,00	25 740,00
1/010000-640200	Beratungskosten	2222	3222	24	15 600,00	15 200,00	2 658,84	15 600,00	15 200,00	3 016,59
1/010000-670100	Abfertigungs-u. Jubiläumsmanagement	2222	3222	24	12 000,00	38 500,00	24 112,60	12 000,00	38 500,00	24 112,60
1/010000-680000	Planmäßige Abschreibung	2226			2 200,00	2 200,00	2 178,84	0,00	0,00	0,00
1/010000-700000	Mietzinse	2223	3223	24	10 000,00	10 000,00	154,70	10 000,00	10 000,00	154,70
1/010000-700160	Miete Fahrzeuge (e-gans Mobil)	2223	3223	24	300,00	300,00	160,28	300,00	300,00	160,28
1/010000-705200	Miete Drucker/Kopierer	2223	3223	24	2 400,00	2 100,00	1 589,83	2 400,00	2 100,00	1 589,83
1/010000-710000	Öffentliche Abgaben (Ausgaben), ohne Gebühren gemäß FAG	2225	3225	24	200,00	200,00	75,60	200,00	200,00	75,60
1/010000-724000	Reisegebühren	2225	3225	24	3 300,00	4 000,00	2 805,69	3 300,00	4 000,00	2 805,69
1/010000-728000	Entgelte für sonstige Leistungen	2225	3225	24	800,00	2 600,00	125,96	800,00	2 600,00	125,96
1/010000-728120	Entgelte für sonstige Leistungen (NÖ. Bedienstetenschutzgesetz)	2225	3225	24	8 000,00	8 000,00	0,00	8 000,00	8 000,00	0,00
1/010000-729000	Sonstige Ausgaben	2225	3225	24	400,00	400,00	52,80	400,00	400,00	52,80
SU 22 / 32	Summe Aufwendungen / Auszahlungen operative Gebarung				607 900,00	630 800,00	557 583,19	605 700,00	628 600,00	558 118,30
SA 0 / SA 1	(0) Nettoergebnis (21 - 22) / (1) Geldfluss operative Gebarung (31 – 32)				-535 000,00	-375 200,00	-376 097,77	-539 300,00	-379 500,00	-383 086,17
SA01	Saldo (01) Haushaltsrücklagen (230 - 240)				0,00	0,00	0,00	0,00	0,00	0,00
SA00	Saldo (00) Nettoergebnis nach Haushaltsrücklagen (Saldo 0 + Saldo 01)				-535 000,00	-375 200,00	-376 097,77			
Investive Gebarung										
SU 33	Summe Einzahlungen investive Gebarung							0,00	0,00	0,00
SU 34	Summe Auszahlungen investive Gebarung							0,00	0,00	0,00
SA2	Saldo (2) Geldfluss aus der Investiven Gebarung (33 – 34)							0,00	0,00	0,00
SA3	Saldo (3) Nettofinanzierungssaldo (Saldo 1 + Saldo 2)							-539 300,00	-379 500,00	-383 086,17
Finanzierungstätigkeit										
SU 35	Summe Einzahlungen aus der Finanzierungstätigkeit							0,00	0,00	0,00
SU 36	Summe Auszahlungen aus der Finanzierungstätigkeit							0,00	0,00	0,00
SA4	Saldo (4) Geldfluss aus der Finanzierungstätigkeit (35 – 36)							0,00	0,00	0,00
SA5	Saldo (5) Geldfluss aus der voranschlagswirksamen Gebarung (Saldo 3 + Saldo 4)							-539 300,00	-379 500,00	-383 086,17
011	Personalamt									
011000	Personalamt									
Operative Gebarung										
SU 21 / 31	Summe Erträge / Einzahlungen operative Gebarung				0,00	0,00	0,00	0,00	0,00	0,00

		MVAG VC QU			Ergebnisvoranschlag			Finanzierungsvoranschlag		
		EH	FH		VA 2024	VA 2023	RA 2022	VA 2024	VA 2023	RA 2022
1/011000-710000	Öffentliche Abgaben (Ausgaben), ohne Gebühren gemäß FAG	2225	3225	24	100,00	100,00	31,60	100,00	100,00	31,60
SU 22 / 32	Summe Aufwendungen / Auszahlungen operative Gebarung				100,00	100,00	31,60	100,00	100,00	31,60
SA 0 / SA 1	(0) Nettoergebnis (21 - 22) / (1) Geldfluss operative Gebarung (31 – 32)				-100,00	-100,00	-31,60	-100,00	-100,00	-31,60
2/011000+894001	Entnahmen von zweckgebundenen Haushaltsrücklagen	2301			0,00	29 000,00	196 080,37	0,00	0,00	0,00
1/011000-794001	Zuweisungen an zweckgebundene Haushaltsrücklagen	2401			0,00	100,00	94,80	0,00	0,00	0,00
SA01	Saldo (01) Haushaltsrücklagen (230 - 240)				0,00	28 900,00	195 985,57	0,00	0,00	0,00
SA00	Saldo (00) Nettoergebnis nach Haushaltsrücklagen (Saldo 0 + Saldo 01)				-100,00	28 800,00	195 953,97			
Investive Gebarung										
SU 33	Summe Einzahlungen investive Gebarung							0,00	0,00	0,00
SU 34	Summe Auszahlungen investive Gebarung							0,00	0,00	0,00
SA2	Saldo (2) Geldfluss aus der Investiven Gebarung (33 – 34)							0,00	0,00	0,00
SA3	Saldo (3) Nettofinanzierungssaldo (Saldo 1 + Saldo 2)							-100,00	-100,00	-31,60
Finanzierungstätigkeit										
SU 35	Summe Einzahlungen aus der Finanzierungstätigkeit							0,00	0,00	0,00
SU 36	Summe Auszahlungen aus der Finanzierungstätigkeit							0,00	0,00	0,00
SA4	Saldo (4) Geldfluss aus der Finanzierungstätigkeit (35 – 36)							0,00	0,00	0,00
SA5	Saldo (5) Geldfluss aus der voranschlagswirksamen Gebarung (Saldo 3 + Saldo 4)							-100,00	-100,00	-31,60
015	Pressestelle, Amtsblatt und Öffentlichkeitsarbeit									
015000	Pressestelle, Amtsblatt und Öffentlichkeitsarbeit									
Operative Gebarung										
2/015000+810000	Leistungserlöse Plakate	2114	3114	13	33 100,00	37 300,00	33 911,85	33 100,00	37 300,00	40 483,73
2/015000+810100	Inserate Gemeindezeitung	2114	3114	13	30 000,00	32 400,00	42 297,00	30 000,00	32 400,00	42 037,00
2/015000+810500	Inserate Gänserndorfer - Kalender	2114	3114	13	18 000,00	18 000,00	17 670,00	18 000,00	18 000,00	12 891,50
2/015000+810900	Sonstige Inserate	2114	3114	13	1 600,00	1 000,00	0,00	1 600,00	1 000,00	0,00
2/015000+829000	Sonstige Erträge (Schadenersätze)	2116	3116	18	0,00	100,00	0,00	0,00	100,00	0,00
2/015000+861000	Transfers von Ländern, Landesfonds und Landeskammern	2121	3121	15	0,00	0,00	1 272,91	0,00	0,00	1 272,91
2/015000+864000	Laufende Transferzahlungen von Unternehmungen (ohne Kreditinst.)	2123	3123	16	0,00	200,00	0,00	0,00	200,00	0,00
SU 21 / 31	Summe Erträge / Einzahlungen operative Gebarung				82 700,00	89 000,00	95 151,76	82 700,00	89 000,00	96 685,14
1/015000-400000	Geringwertige Wirtschaftsgüter des Anlagevermögens	2221	3221	23	9 500,00	6 000,00	3 886,94	9 500,00	6 000,00	3 886,94
1/015000-456000	Schreib-, Zeichen- und sonstige Büromittel	2221	3221	23	600,00	600,00	89,52	600,00	600,00	89,52
1/015000-457000	Druckwerke, Gesetze, Formulare	2221	3221	23	49 000,00	51 400,00	44 893,23	49 000,00	51 400,00	44 893,23

		MVAG		VC QU	Ergebnisvoranschlag			Finanzierungsvoranschlag		
		EH	FH		VA 2024	VA 2023	RA 2022	VA 2024	VA 2023	RA 2022
1/015000-510000	Geldbezüge der Vertragsbediensteten der Verwaltung	2211	3211	20	75 800,00	68 100,00	61 745,60	75 800,00	68 100,00	61 745,60
1/015000-520000	Geldbezüge der ganzjährig beschäftigten Angestellten	2211	3211	20	0,00	0,00	5 066,58	0,00	0,00	5 066,58
1/015000-565000	Mehrleistungsvergütung	2211	3211	20	2 000,00	2 000,00	1 333,37	2 000,00	2 000,00	1 333,37
1/015000-569000	Sonstige Nebengebühren	2211	3211	20	5 400,00	4 900,00	4 647,00	5 400,00	4 900,00	4 647,00
1/015000-580100	Dienstgeberbeiträge zum Ausgleichsfonds für Familienbeihilfen	2212	3212	20	3 100,00	3 100,00	2 806,78	3 100,00	3 100,00	2 806,78
1/015000-580200	Dienstgeberbeiträge zum Ausgleichsfonds für Familienbeihilfen	2212	3212	20	100,00	100,00	0,00	100,00	100,00	0,00
1/015000-582100	Sonstige Dienstgeberbeiträge zur sozialen Sicherheit	2212	3212	20	18 800,00	16 500,00	15 370,59	18 800,00	16 500,00	15 370,59
1/015000-582200	Sonstige Dienstgeberbeiträge zur sozialen Sicherheit	2212	3212	20	0,00	0,00	869,03	0,00	0,00	869,03
1/015000-590000	Freiwillige Sozialleistungen	2212	3212	20	400,00	400,00	360,00	400,00	400,00	360,00
1/015000-618000	Instandhaltung Werbevitriolen, etc.	2224	3224	24	9 000,00	10 000,00	1 790,15	9 000,00	10 000,00	1 790,15
1/015000-630000	Porto Gemeindezeitung	2222	3222	24	7 000,00	8 000,00	6 071,17	7 000,00	8 000,00	6 071,17
1/015000-630200	Postgebühren Gänserndorfer - Kalender	2222	3222	24	3 200,00	3 100,00	0,00	3 200,00	3 100,00	0,00
1/015000-631100	Internetgebühren LED-Wand	2222	3222	24	300,00	300,00	60,96	300,00	300,00	59,23
1/015000-670000	Versicherungen	2222	3222	24	500,00	400,00	1 643,00	500,00	400,00	1 643,00
1/015000-680000	Planmäßige Abschreibung	2226			2 100,00	1 700,00	6 722,68	0,00	0,00	0,00
1/015000-720500	Kostenbeiträge (Kostensätze) für Leistungen Wirtschaftshof	2225	3225	24	10 000,00	15 800,00	6 065,07	10 000,00	15 800,00	6 065,07
1/015000-724000	Reisegebühren	2225	3225	24	200,00	200,00	109,44	200,00	200,00	109,44
1/015000-728000	Entgelte für sonstige Leistungen	2225	3225	24	15 900,00	15 600,00	6 243,10	15 900,00	15 600,00	6 243,10
1/015000-729000	Sonstige Ausgaben	2225	3225	24	400,00	400,00	0,00	400,00	400,00	0,00
SU 22 / 32	Summe Aufwendungen / Auszahlungen operative Gebarung				213 300,00	208 600,00	169 774,21	211 200,00	206 900,00	163 049,80
SA 0 / SA 1	(0) Nettoergebnis (21 - 22) / (1) Geldfluss operative Gebarung (31 - 32)				-130 600,00	-119 600,00	-74 622,45	-128 500,00	-117 900,00	-66 364,66
SA01	Saldo (01) Haushaltsrücklagen (230 - 240)				0,00	0,00	0,00	0,00	0,00	0,00
SA00	Saldo (00) Nettoergebnis nach Haushaltsrücklagen (Saldo 0 + Saldo 01)				-130 600,00	-119 600,00	-74 622,45			
Investive Gebarung										
SU 33	Summe Einzahlungen investive Gebarung							0,00	0,00	0,00
1/015000-042000	Betriebsausstattung		3415	2 41	0,00	0,00	0,00	10 000,00	10 000,00	0,00
1/015000-070000	Software		3411	2 42	0,00	0,00	0,00	0,00	0,00	1 790,47
SU 34	Summe Auszahlungen investive Gebarung							10 000,00	10 000,00	1 790,47
SA2	Saldo (2) Geldfluss aus der Investiven Gebarung (33 - 34)							-10 000,00	-10 000,00	-1 790,47
SA3	Saldo (3) Nettofinanzierungssaldo (Saldo 1 + Saldo 2)							-138 500,00	-127 900,00	-68 155,13
Finanzierungstätigkeit										
SU 35	Summe Einzahlungen aus der Finanzierungstätigkeit							0,00	0,00	0,00
SU 36	Summe Auszahlungen aus der Finanzierungstätigkeit							0,00	0,00	0,00

		MVAG VC QU			Ergebnisvoranschlag			Finanzierungsvoranschlag		
		EH	FH		VA 2024	VA 2023	RA 2022	VA 2024	VA 2023	RA 2022
SA4	Saldo (4) Geldfluss aus der Finanzierungstätigkeit (35 – 36)							0,00	0,00	0,00
SA5	Saldo (5) Geldfluss aus der voranschlagswirksamen Gebarung (Saldo 3 + Saldo 4)							-138 500,00	-127 900,00	-68 155,13
019	Repräsentation									
019000	Repräsentationen									
Operative Gebarung										
2/019000+808200	Verkaufserlös (Gänserndorfer Geschenkartikel)	2116	3116	16	15 000,00	12 500,00	7 195,50	15 000,00	12 500,00	7 195,50
SU 21 / 31	Summe Erträge / Einzahlungen operative Gebarung				15 000,00	12 500,00	7 195,50	15 000,00	12 500,00	7 195,50
1/019000-413600	Gänserndorfer Geschenkartikel	2221	3221	23	15 000,00	12 500,00	10 840,58	15 000,00	12 500,00	11 029,23
1/019000-723000	Amtspauschalien und Repräsentationsausgaben	2225	3225	24	8 000,00	8 000,00	7 836,41	8 000,00	8 000,00	7 836,41
1/019000-723200	Marketing, Firmeneröffnungen, Empfänge etc.	2225	3225	24	5 500,00	5 000,00	34,95	5 500,00	5 000,00	34,95
1/019000-723300	Bewirtung nach Festlichkeiten (Palmsonntag, Florianie und Fronleichnam)	2225	3225	24	5 000,00	5 000,00	4 912,40	5 000,00	5 000,00	4 912,40
1/019000-723400	Bewirtung Kommissionen, Verhandlungen, etc.	2225	3225	24	2 100,00	2 000,00	136,60	2 100,00	2 000,00	136,60
SU 22 / 32	Summe Aufwendungen / Auszahlungen operative Gebarung				35 600,00	32 500,00	23 760,94	35 600,00	32 500,00	23 949,59
SA 0 / SA 1	(0) Nettoergebnis (21 - 22) / (1) Geldfluss operative Gebarung (31 – 32)				-20 600,00	-20 000,00	-16 565,44	-20 600,00	-20 000,00	-16 754,09
SA01	Saldo (01) Haushaltsrücklagen (230 - 240)				0,00	0,00	0,00	0,00	0,00	0,00
SA00	Saldo (00) Nettoergebnis nach Haushaltsrücklagen (Saldo 0 + Saldo 01)				-20 600,00	-20 000,00	-16 565,44			
Investive Gebarung										
SU 33	Summe Einzahlungen investive Gebarung							0,00	0,00	0,00
SU 34	Summe Auszahlungen investive Gebarung							0,00	0,00	0,00
SA2	Saldo (2) Geldfluss aus der Investiven Gebarung (33 – 34)							0,00	0,00	0,00
SA3	Saldo (3) Nettofinanzierungssaldo (Saldo 1 + Saldo 2)							-20 600,00	-20 000,00	-16 754,09
Finanzierungstätigkeit										
SU 35	Summe Einzahlungen aus der Finanzierungstätigkeit							0,00	0,00	0,00
SU 36	Summe Auszahlungen aus der Finanzierungstätigkeit							0,00	0,00	0,00
SA4	Saldo (4) Geldfluss aus der Finanzierungstätigkeit (35 – 36)							0,00	0,00	0,00
SA5	Saldo (5) Geldfluss aus der voranschlagswirksamen Gebarung (Saldo 3 + Saldo 4)							-20 600,00	-20 000,00	-16 754,09

		MVAG		VC QU	Ergebnisvoranschlag			Finanzierungsvoranschlag		
		EH	FH		VA 2024	VA 2023	RA 2022	VA 2024	VA 2023	RA 2022
02	Hauptverwaltung									
021	Statistisches Amt									
021000	Statistik									
Operative Gebarung										
2/021000+816000	Kostenbeiträge (Kostensätze) für sonstige Verwaltungsleistungen	2114	3114	13	100,00	100,00	59,98	100,00	100,00	59,98
SU 21 / 31	Summe Erträge / Einzahlungen operative Gebarung				100,00	100,00	59,98	100,00	100,00	59,98
SU 22 / 32	Summe Aufwendungen / Auszahlungen operative Gebarung				0,00	0,00	0,00	0,00	0,00	0,00
SA 0 / SA 1	(0) Nettoergebnis (21 - 22) / (1) Geldfluss operative Gebarung (31 - 32)				100,00	100,00	59,98	100,00	100,00	59,98
SA01	Saldo (01) Haushaltsrücklagen (230 - 240)				0,00	0,00	0,00	0,00	0,00	0,00
SA00	Saldo (00) Nettoergebnis nach Haushaltsrücklagen (Saldo 0 + Saldo 01)				100,00	100,00	59,98			
Investive Gebarung										
SU 33	Summe Einzahlungen investive Gebarung							0,00	0,00	0,00
SU 34	Summe Auszahlungen investive Gebarung							0,00	0,00	0,00
SA2	Saldo (2) Geldfluss aus der Investiven Gebarung (33 - 34)							0,00	0,00	0,00
SA3	Saldo (3) Nettofinanzierungssaldo (Saldo 1 + Saldo 2)							100,00	100,00	59,98
Finanzierungstätigkeit										
SU 35	Summe Einzahlungen aus der Finanzierungstätigkeit							0,00	0,00	0,00
SU 36	Summe Auszahlungen aus der Finanzierungstätigkeit							0,00	0,00	0,00
SA4	Saldo (4) Geldfluss aus der Finanzierungstätigkeit (35 - 36)							0,00	0,00	0,00
SA5	Saldo (5) Geldfluss aus der voranschlagswirksamen Gebarung (Saldo 3 + Saldo 4)							100,00	100,00	59,98
022	Standesamt									
022000	Standesamt									
Operative Gebarung										
SU 21 / 31	Summe Erträge / Einzahlungen operative Gebarung				0,00	0,00	0,00	0,00	0,00	0,00
1/022000-752000	Laufende Transferzahlungen an Gemeinden, -verbände u. -fonds	2231	3231	26	142 100,00	125 500,00	148 900,00	142 100,00	125 500,00	148 900,00
SU 22 / 32	Summe Aufwendungen / Auszahlungen operative Gebarung				142 100,00	125 500,00	148 900,00	142 100,00	125 500,00	148 900,00
SA 0 / SA 1	(0) Nettoergebnis (21 - 22) / (1) Geldfluss operative Gebarung (31 - 32)				-142 100,00	-125 500,00	-148 900,00	-142 100,00	-125 500,00	-148 900,00
SA01	Saldo (01) Haushaltsrücklagen (230 - 240)				0,00	0,00	0,00	0,00	0,00	0,00
SA00	Saldo (00) Nettoergebnis nach Haushaltsrücklagen (Saldo 0 + Saldo 01)				-142 100,00	-125 500,00	-148 900,00			
Investive Gebarung										
SU 33	Summe Einzahlungen investive Gebarung							0,00	0,00	0,00
SU 34	Summe Auszahlungen investive Gebarung							0,00	0,00	0,00
SA2	Saldo (2) Geldfluss aus der Investiven Gebarung (33 - 34)							0,00	0,00	0,00
SA3	Saldo (3) Nettofinanzierungssaldo (Saldo 1 + Saldo 2)							-142 100,00	-125 500,00	-148 900,00

		MVAG VC QU			Ergebnisvoranschlag			Finanzierungsvoranschlag		
		EH	FH		VA 2024	VA 2023	RA 2022	VA 2024	VA 2023	RA 2022
Finanzierungstätigkeit										
SU 35	Summe Einzahlungen aus der Finanzierungstätigkeit							0,00	0,00	0,00
SU 36	Summe Auszahlungen aus der Finanzierungstätigkeit							0,00	0,00	0,00
SA4	Saldo (4) Geldfluss aus der Finanzierungstätigkeit (35 – 36)							0,00	0,00	0,00
SA5	Saldo (5) Geldfluss aus der voranschlagswirksamen Gebarung (Saldo 3 + Saldo 4)							-142 100,00	-125 500,00	-148 900,00
023 Einwohneramt										
023000 Einwohneramt und Bürgerservice										
Operative Gebarung										
2/023000+816000	Kostenbeiträge (Kostensätze) für sonstige Verwaltungsleistungen	2114	3114	13	7 200,00	6 600,00	6 018,63	7 200,00	6 600,00	6 018,63
2/023000+828000	Rückersätze von Aufwendungen (ATZ)	2116	3116	18	10 800,00	11 700,00	9 520,84	10 800,00	11 700,00	9 520,84
2/023000+861000	Transfers von Ländern, Landesfonds und Landeskammern	2121	3121	15	0,00	0,00	3 198,98	0,00	0,00	3 198,98
SU 21 / 31	Summe Erträge / Einzahlungen operative Gebarung				18 000,00	18 300,00	18 738,45	18 000,00	18 300,00	18 738,45
1/023000-400000	Geringwertige Wirtschaftsgüter des Anlagevermögens	2221	3221	23	1 000,00	1 000,00	1 306,92	1 000,00	1 000,00	1 306,92
1/023000-456000	Büromittel	2221	3221	23	600,00	600,00	332,80	600,00	600,00	332,80
1/023000-457000	Druckwerke, Gesetze, Formulare	2221	3221	23	300,00	300,00	87,30	300,00	300,00	87,30
1/023000-459000	Sonstige Verbrauchsgüter	2221	3221	23	400,00	400,00	51,45	400,00	400,00	51,45
1/023000-510000	Vertragsbedienstete der Verwaltung	2211	3211	20	401 000,00	302 700,00	252 282,81	401 000,00	302 700,00	252 282,81
1/023000-522000	Geldbezüge der nicht ganzjährig beschäftigten Angestellten	2211	3211	20	1 100,00	1 000,00	0,00	1 100,00	1 000,00	0,00
1/023000-565000	Mehrleistungsvergütung	2211	3211	20	4 500,00	3 900,00	3 474,24	4 500,00	3 900,00	3 474,24
1/023000-569000	Sonstige Nebengebühren	2211	3211	20	25 800,00	18 800,00	15 736,89	25 800,00	18 800,00	15 736,89
1/023000-580100	Dienstgeberbeiträge zum Ausgleichsfonds für Familienbeihilfen	2212	3212	20	14 000,00	11 900,00	10 187,43	14 000,00	11 900,00	10 187,43
1/023000-580200	Dienstgeberbeiträge zum Ausgleichsfonds für Familienbeihilfen	2212	3212	20	400,00	400,00	0,00	400,00	400,00	0,00
1/023000-582100	Sonstige Dienstgeberbeiträge zur sozialen Sicherheit	2212	3212	20	86 800,00	72 700,00	62 010,96	86 800,00	72 700,00	62 010,96
1/023000-590000	Freiwillige Sozialleistungen	2212	3212	20	1 300,00	1 200,00	1 180,00	1 300,00	1 200,00	1 180,00
1/023000-618000	Instandhaltung von sonstigen Anlagen	2224	3224	24	500,00	500,00	0,00	500,00	500,00	0,00
1/023000-631000	Telefon	2222	3222	24	2 600,00	2 500,00	2 304,82	2 600,00	2 500,00	2 304,82
1/023000-670100	Abfertigungs-u. Jubiläumsmanagement	2222	3222	24	19 000,00	29 100,00	10 140,80	19 000,00	29 100,00	10 140,80
1/023000-680000	Planmäßige Abschreibung	2226			2 600,00	2 700,00	2 768,86	0,00	0,00	0,00
1/023000-705200	Miete Drucker/Kopierer	2223	3223	24	1 800,00	1 500,00	1 040,75	1 800,00	1 500,00	1 040,75
1/023000-720600	Sonst. Entgelte (Verwaltungskosten)	2225	3225	24	39 300,00	28 500,00	21 414,10	39 300,00	28 500,00	21 414,10
1/023000-724000	Reisegebühren	2225	3225	24	1 600,00	1 300,00	1 013,46	1 600,00	1 300,00	1 013,46

		MVAG VC QU			Ergebnisvoranschlag			Finanzierungsvoranschlag		
		EH	FH		VA 2024	VA 2023	RA 2022	VA 2024	VA 2023	RA 2022
1/023000-728000	Entgelte für sonstige Leistungen	2225	3225	24	400,00	400,00	315,51	400,00	400,00	315,51
SU 22 / 32	Summe Aufwendungen / Auszahlungen operative Gebarung				605 000,00	481 400,00	385 649,10	602 400,00	478 700,00	382 880,24
SA 0 / SA 1	(0) Nettoergebnis (21 - 22) / (1) Geldfluss operative Gebarung (31 - 32)				-587 000,00	-463 100,00	-366 910,65	-584 400,00	-460 400,00	-364 141,79
SA01	Saldo (01) Haushaltsrücklagen (230 - 240)				0,00	0,00	0,00	0,00	0,00	0,00
SA00	Saldo (00) Nettoergebnis nach Haushaltsrücklagen (Saldo 0 + Saldo 01)				-587 000,00	-463 100,00	-366 910,65			
Investive Gebarung										
SU 33	Summe Einzahlungen investive Gebarung							0,00	0,00	0,00
1/023000-042000	Amtsausstattung		3415	2 41	0,00	0,00	0,00	0,00	1 000,00	0,00
SU 34	Summe Auszahlungen investive Gebarung							0,00	1 000,00	0,00
SA2	Saldo (2) Geldfluss aus der Investiven Gebarung (33 - 34)							0,00	-1 000,00	0,00
SA3	Saldo (3) Nettofinanzierungssaldo (Saldo 1 + Saldo 2)							-584 400,00	-461 400,00	-364 141,79
Finanzierungstätigkeit										
SU 35	Summe Einzahlungen aus der Finanzierungstätigkeit							0,00	0,00	0,00
SU 36	Summe Auszahlungen aus der Finanzierungstätigkeit							0,00	0,00	0,00
SA4	Saldo (4) Geldfluss aus der Finanzierungstätigkeit (35 - 36)							0,00	0,00	0,00
SA5	Saldo (5) Geldfluss aus der voranschlagswirksamen Gebarung (Saldo 3 + Saldo 4)							-584 400,00	-461 400,00	-364 141,79
024	Wahlamt									
024000	Wahlangelegenheiten									
Operative Gebarung										
2/024000+816000	Kostenersätze für sonstige Verwaltungsleistungen	2114	3114	13	5 000,00	13 300,00	9 237,18	5 000,00	13 300,00	9 237,18
SU 21 / 31	Summe Erträge / Einzahlungen operative Gebarung				5 000,00	13 300,00	9 237,18	5 000,00	13 300,00	9 237,18
1/024000-400000	Geringwertige Wirtschaftsgüter des Anlagevermögens	2221	3221	23	4 000,00	800,00	49,79	4 000,00	800,00	49,79
1/024000-456000	Schreib-, Zeichen- und sonstige Büromittel	2221	3221	23	6 000,00	100,00	922,11	6 000,00	100,00	922,11
1/024000-565000	Mehrleistungsvergütung	2211	3211	20	12 000,00	5 600,00	2 813,90	12 000,00	5 600,00	2 813,90
1/024000-580100	Dienstgeberbeiträge zum Ausgleichsfonds für Familienbeihilfen	2212	3212	20	1 000,00	300,00	109,74	1 000,00	300,00	109,74
1/024000-582100	Sonstige Dienstgeberbeiträge zur sozialen Sicherheit	2212	3212	20	2 200,00	1 300,00	590,77	2 200,00	1 300,00	590,77
1/024000-630000	Postdienste	2222	3222	24	20 000,00	800,00	9 486,33	20 000,00	800,00	9 486,33
1/024000-720500	Kostenbeiträge (Kostenersätze) für Leistungen Wirtschaftshof	2225	3225	24	2 000,00	1 000,00	676,32	2 000,00	1 000,00	676,32
1/024000-728000	Entgelte für sonstige Leistungen	2225	3225	24	10 000,00	10 000,00	10 211,62	10 000,00	10 000,00	10 211,62
1/024000-729000	Sonstige Aufwendungen	2225	3225	24	4 000,00	300,00	240,00	4 000,00	300,00	240,00
SU 22 / 32	Summe Aufwendungen / Auszahlungen operative Gebarung				61 200,00	20 200,00	25 100,58	61 200,00	20 200,00	25 100,58
SA 0 / SA 1	(0) Nettoergebnis (21 - 22) / (1) Geldfluss operative Gebarung (31 - 32)				-56 200,00	-6 900,00	-15 863,40	-56 200,00	-6 900,00	-15 863,40
SA01	Saldo (01) Haushaltsrücklagen (230 - 240)				0,00	0,00	0,00	0,00	0,00	0,00

		MVAG VC QU			Ergebnisvoranschlag			Finanzierungsvoranschlag		
		EH	FH		VA 2024	VA 2023	RA 2022	VA 2024	VA 2023	RA 2022
SA00	Saldo (00) Nettoergebnis nach Haushaltsrücklagen (Saldo 0 + Saldo 01)				-56 200,00	-6 900,00	-15 863,40			
Investive Gebarung										
SU 33	Summe Einzahlungen investive Gebarung							0,00	0,00	0,00
SU 34	Summe Auszahlungen investive Gebarung							0,00	0,00	0,00
SA2	Saldo (2) Geldfluss aus der Investiven Gebarung (33 – 34)							0,00	0,00	0,00
SA3	Saldo (3) Nettofinanzierungssaldo (Saldo 1 + Saldo 2)							-56 200,00	-6 900,00	-15 863,40
Finanzierungstätigkeit										
SU 35	Summe Einzahlungen aus der Finanzierungstätigkeit							0,00	0,00	0,00
SU 36	Summe Auszahlungen aus der Finanzierungstätigkeit							0,00	0,00	0,00
SA4	Saldo (4) Geldfluss aus der Finanzierungstätigkeit (35 – 36)							0,00	0,00	0,00
SA5	Saldo (5) Geldfluss aus der voranschlagswirksamen Gebarung (Saldo 3 + Saldo 4)							-56 200,00	-6 900,00	-15 863,40
029	Amtsgebäude									
029000	Amtsgebäude									
Operative Gebarung										
2/029000+811000	Miet- und Pachtertrag	2115	3115	14	0,00	0,00	15 425,18	0,00	0,00	15 425,18
2/029000+813000	Erträge aus der Auflösung von Investitionszuschüssen (Kapitaltransfers)	2127			500,00	500,00	537,50	0,00	0,00	0,00
2/029000+816000	Kostensätze für sonstige Leistungen Standesamt	2114	3114	13	0,00	0,00	10 040,01	0,00	0,00	10 040,01
2/029000+816100	Kostenbeiträge (Kostensätze) für sonstige Leistungen	2114	3114	13	0,00	0,00	166,67	0,00	0,00	166,67
SU 21 / 31	Summe Erträge / Einzahlungen operative Gebarung				500,00	500,00	26 169,36	0,00	0,00	25 631,86
1/029000-400000	Geringwertige Wirtschaftsgüter (GWG)	2221	3221	23	5 000,00	5 000,00	3 203,77	5 000,00	5 000,00	3 203,77
1/029000-420000	Roh-, Hilfs- und Baustoffe	2221	3221	23	600,00	600,00	351,98	600,00	600,00	351,98
1/029000-430000	Lebensmittel	2221	3221	23	9 300,00	9 300,00	7 703,34	9 300,00	9 300,00	7 703,34
1/029000-452000	Treibstoffe	2221	3221	23	1 300,00	1 300,00	990,14	1 300,00	1 300,00	990,14
1/029000-454000	Reinigungsmittel	2221	3221	23	2 000,00	2 000,00	130,93	2 000,00	2 000,00	130,93
1/029000-456000	Schreib-, Zeichen- und sonstige Büromittel	2221	3221	23	6 000,00	6 000,00	3 086,60	6 000,00	6 000,00	3 086,60
1/029000-459000	Sonstige Verbrauchsgüter	2221	3221	23	5 000,00	5 000,00	2 870,70	5 000,00	5 000,00	2 870,70
1/029000-600000	Strom	2222	3222	24	12 000,00	20 100,00	6 040,24	12 000,00	20 100,00	6 040,24
1/029000-600300	Wärme	2222	3222	24	17 300,00	19 000,00	9 757,15	17 300,00	19 000,00	9 757,15
1/029000-614000	Instandhaltung von Gebäuden	2224	3224	24	51 500,00	110 000,00	99 673,01	51 500,00	110 000,00	99 673,01
1/029000-617000	Instandhaltung von Fahrzeugen	2224	3224	24	6 900,00	6 800,00	5 014,30	6 900,00	6 800,00	5 014,30
1/029000-618000	Instandhaltung von sonstigen Anlagen	2224	3224	24	6 300,00	6 200,00	3 043,44	6 300,00	6 200,00	3 043,44
1/029000-631000	Telekommunikationsdienste (OTIS-REM)	2222	3222	24	600,00	500,00	460,88	600,00	500,00	509,47
1/029000-670000	Versicherungen	2222	3222	24	19 400,00	18 500,00	17 003,16	19 400,00	18 500,00	17 003,16
1/029000-680000	Planmäßige Abschreibung	2226			46 900,00	45 400,00	48 488,04	0,00	0,00	0,00

		MVAG		VC QU	Ergebnisvoranschlag			Finanzierungsvoranschlag		
		EH	FH		VA 2024	VA 2023	RA 2022	VA 2024	VA 2023	RA 2022
1/029000-705130	Operating Leasing Dacia Jogger Hybrid 140 (GF-194JU)	2223	3223	24	3 000,00	3 000,00	0,00	3 000,00	3 000,00	0,00
1/029000-705140	Operating Leasing Renault Kangoo GF414-IY	2223	3223	24	2 300,00	4 100,00	9 416,08	2 300,00	4 100,00	9 416,08
1/029000-705160	Operating Leasing Renault Kangoo Z.E. 33 Complete (GF-443DE)	2223	3223	24	2 000,00	2 000,00	2 161,06	2 000,00	2 000,00	2 161,06
1/029000-710000	Öffentliche Abgaben, ohne Gebühren gemäß FAG	2225	3225	24	400,00	400,00	491,38	400,00	400,00	491,38
1/029000-711000	Gebühren für die Benützung von Gemeindeeinrichtungen und -anlagen gemäß FAG	2225	3225	24	9 000,00	9 700,00	8 761,69	9 000,00	9 700,00	8 761,69
1/029000-720500	Kostenbeiträge (Kostensätze) für Leistungen Wirtschaftshof	2225	3225	24	67 600,00	55 000,00	58 437,17	67 600,00	55 000,00	58 437,17
1/029000-728000	Entgelte für sonstige Leistungen	2225	3225	24	6 000,00	4 000,00	3 557,49	6 000,00	4 000,00	3 557,49
1/029000-728020	Entgelte für sonstige Leistungen Brandschutz	2225	3225	24	5 400,00	5 200,00	4 146,28	5 400,00	5 200,00	4 405,48
1/029000-729000	Sonstige Aufwendungen	2225	3225	24	200,00	200,00	107,99	200,00	200,00	107,99
SU 22 / 32	Summe Aufwendungen / Auszahlungen operative Gebarung				286 000,00	339 300,00	294 896,82	239 100,00	293 900,00	246 716,57
SA 0 / SA 1	(0) Nettoergebnis (21 - 22) / (1) Geldfluss operative Gebarung (31 - 32)				-285 500,00	-338 800,00	-268 727,46	-239 100,00	-293 900,00	-221 084,71
SA01	Saldo (01) Haushaltsrücklagen (230 - 240)				0,00	0,00	0,00	0,00	0,00	0,00
SA00	Saldo (00) Nettoergebnis nach Haushaltsrücklagen (Saldo 0 + Saldo 01)				-285 500,00	-338 800,00	-268 727,46			
Investive Gebarung										
SU 33	Summe Einzahlungen investive Gebarung							0,00	0,00	0,00
1/029000-042000	Amts-, Betriebs- und Geschäftsausstattung		3415	2 41	0,00	0,00	0,00	25 000,00	25 000,00	52 847,75
SU 34	Summe Auszahlungen investive Gebarung							25 000,00	25 000,00	52 847,75
SA2	Saldo (2) Geldfluss aus der Investiven Gebarung (33 - 34)							-25 000,00	-25 000,00	-52 847,75
SA3	Saldo (3) Nettofinanzierungssaldo (Saldo 1 + Saldo 2)							-264 100,00	-318 900,00	-273 932,46
Finanzierungstätigkeit										
SU 35	Summe Einzahlungen aus der Finanzierungstätigkeit							0,00	0,00	0,00
SU 36	Summe Auszahlungen aus der Finanzierungstätigkeit							0,00	0,00	0,00
SA4	Saldo (4) Geldfluss aus der Finanzierungstätigkeit (35 - 36)							0,00	0,00	0,00
SA5	Saldo (5) Geldfluss aus der voranschlagswirksamen Gebarung (Saldo 3 + Saldo 4)							-264 100,00	-318 900,00	-273 932,46
029100	Amtsgebäude GF Infra									
Operative Gebarung										
2/029100+811000	Miet- und Pachtertrag	2115	3115	14	22 800,00	33 000,00	31 059,56	22 800,00	33 000,00	31 059,56
2/029100+811100	Betriebs- u. Nebenkostensätze	2115	3115	14	8 900,00	8 700,00	8 064,00	8 900,00	8 700,00	8 064,00
SU 21 / 31	Summe Erträge / Einzahlungen operative Gebarung				31 700,00	41 700,00	39 123,56	31 700,00	41 700,00	39 123,56
1/029100-400000	Geringwertige Wirtschaftsgüter (GWG)	2221	3221	23	3 000,00	4 000,00	621,95	3 000,00	4 000,00	621,95

		MVAG		VC QU	Ergebnisvoranschlag			Finanzierungsvoranschlag		
		EH	FH		VA 2024	VA 2023	RA 2022	VA 2024	VA 2023	RA 2022
1/029100-420000	Roh-, Hilfs- und Baustoffe	2221	3221	23	200,00	600,00	0,00	200,00	600,00	0,00
1/029100-430000	Lebensmittel	2221	3221	23	2 500,00	2 500,00	618,26	2 500,00	2 500,00	618,26
1/029100-452000	Treibstoffe	2221	3221	23	0,00	700,00	0,00	0,00	700,00	0,00
1/029100-454000	Reinigungsmittel	2221	3221	23	1 000,00	1 000,00	208,13	1 000,00	1 000,00	208,13
1/029100-456000	Schreib-, Zeichen- und sonstige Büromittel	2221	3221	23	2 600,00	2 500,00	2 080,89	2 600,00	2 500,00	2 080,89
1/029100-459000	Sonstige Verbrauchsgüter	2221	3221	23	2 500,00	2 000,00	1 918,57	2 500,00	2 000,00	1 918,57
1/029100-600000	Strom	2222	3222	24	27 000,00	25 000,00	1 538,20	27 000,00	25 000,00	1 538,20
1/029100-600100	Gas	2222	3222	24	10 000,00	8 500,00	6 196,17	10 000,00	8 500,00	6 196,17
1/029100-614000	Instandhaltung von Gebäuden und Bauten	2224	3224	24	12 000,00	14 500,00	1 162,89	12 000,00	14 500,00	1 162,89
1/029100-617000	Instandhaltung von Fahrzeugen	2224	3224	24	0,00	1 000,00	348,27	0,00	1 000,00	348,27
1/029100-618000	Instandhaltung von sonstigen Anlagen	2224	3224	24	3 000,00	3 000,00	1 238,35	3 000,00	3 000,00	1 238,35
1/029100-631000	Telekommunikationsdienste	2222	3222	24	0,00	1 300,00	0,00	0,00	1 300,00	0,00
1/029100-670000	Versicherungen	2222	3222	24	1 900,00	1 800,00	1 628,28	1 900,00	1 800,00	1 628,28
1/029100-680000	Planmäßige Abschreibung	2226			44 900,00	46 500,00	51 445,50	0,00	0,00	0,00
1/029100-710000	Öffentliche Abgaben, ohne Gebühren gemäß FAG	2225	3225	24	2 500,00	2 600,00	2 271,66	2 500,00	2 600,00	2 271,66
1/029100-711000	Gebühren für die Benützung von Gemeindeeinrichtungen und -anlagen gemäß FAG	2225	3225	24	6 300,00	7 500,00	6 853,74	6 300,00	7 500,00	6 853,74
1/029100-720500	Kostenbeiträge (Kostensätze) für Leistungen für Wirtschaftshof	2225	3225	24	2 200,00	23 200,00	917,87	2 200,00	23 200,00	917,87
1/029100-728000	Entgelte für sonstige Leistungen	2225	3225	24	13 000,00	13 000,00	6 826,49	13 000,00	13 000,00	6 826,49
1/029100-728020	Entgelte für sonstige Leistungen (Brandschutz)	2225	3225	24	1 500,00	1 000,00	2 441,97	1 500,00	1 000,00	2 441,97
1/029100-729000	Sonstige Aufwendungen	2225	3225	24	400,00	400,00	0,00	400,00	400,00	0,00
SU 22 / 32	Summe Aufwendungen / Auszahlungen operative Gebarung				136 500,00	162 600,00	88 317,19	91 600,00	116 100,00	36 871,69
SA 0 / SA 1	(0) Nettoergebnis (21 - 22) / (1) Geldfluss operative Gebarung (31 - 32)				-104 800,00	-120 900,00	-49 193,63	-59 900,00	-74 400,00	2 251,87
6/029100+894001	Entnahmen von zweckgebundenen Haushaltsrücklagen	2301		1	0,00	0,00	51 993,79	0,00	0,00	0,00
6/029100+895001	Entnahmen von allgemeinen Haushaltsrücklagen	2301		1	0,00	0,00	4 434,46	0,00	0,00	0,00
SA01	Saldo (01) Haushaltsrücklagen (230 - 240)				0,00	0,00	56 428,25	0,00	0,00	0,00
SA00	Saldo (00) Nettoergebnis nach Haushaltsrücklagen (Saldo 0 + Saldo 01)				-104 800,00	-120 900,00	7 234,62			
Investive Gebarung										
6/029100+300000	Kapitaltransfers von Bund, Bundesfonds und Bundeskammern	3331	1	33	0,00	0,00	0,00	0,00	7 400,00	0,00
6/029100+309000	Kapitaltransfers von der Europäischen Union	3335	1	33	0,00	0,00	0,00	0,00	7 300,00	0,00
SU 33	Summe Einzahlungen investive Gebarung							0,00	14 700,00	0,00

		MVAG		VC QU	Ergebnisvoranschlag			Finanzierungsvoranschlag		
		EH	FH		VA 2024	VA 2023	RA 2022	VA 2024	VA 2023	RA 2022
5/029100-010000	Gebäude und Bauten	3413	1 40		0,00	0,00	0,00	0,00	0,00	2 019 191,83
5/029100-042000	Amts-, Betriebs- und Geschäftsausstattung	3415	1 41		0,00	0,00	0,00	0,00	0,00	31 077,77
1/029100-042000	Amts-, Betriebs- und Geschäftsausstattung	3415	2 41		0,00	0,00	0,00	5 000,00	4 000,00	0,00
5/029100-050100	Photovoltaikanlage	3412	1 40		0,00	0,00	0,00	0,00	0,00	40 092,30
SU 34	Summe Auszahlungen investive Gebarung							5 000,00	4 000,00	2 090 361,90
SA2	Saldo (2) Geldfluss aus der Investiven Gebarung (33 – 34)							-5 000,00	10 700,00	-2 090 361,90
SA3	Saldo (3) Nettofinanzierungssaldo (Saldo 1 + Saldo 2)							-64 900,00	-63 700,00	-2 088 110,03
Finanzierungstätigkeit										
SU 35	Summe Einzahlungen aus der Finanzierungstätigkeit							0,00	0,00	0,00
SU 36	Summe Auszahlungen aus der Finanzierungstätigkeit							0,00	0,00	0,00
SA4	Saldo (4) Geldfluss aus der Finanzierungstätigkeit (35 – 36)							0,00	0,00	0,00
SA5	Saldo (5) Geldfluss aus der voranschlagswirksamen Gebarung (Saldo 3 + Saldo 4)							-64 900,00	-63 700,00	-2 088 110,03
03	Bauverwaltung									
030	Bauamt									
030000	Bauamt									
Operative Gebarung										
2/030000+816000	Kostenbeiträge (Kostensätze) für Verwaltungsleistungen	2114	3114	13	24 100,00	23 600,00	21 773,60	24 100,00	23 600,00	21 773,60
2/030000+861000	Transfers von Ländern, Landesfonds und Landeskammern	2121	3121	15	0,00	0,00	5 727,42	0,00	0,00	5 727,42
2/030000+863000	Transfers von sonstigen Trägern öffentlichen Rechts und Sozialversicherungsträgern	2121	3121	15	500,00	1 000,00	0,00	500,00	1 000,00	0,00
SU 21 / 31	Summe Erträge / Einzahlungen operative Gebarung				24 600,00	24 600,00	27 501,02	24 600,00	24 600,00	27 501,02
1/030000-400000	Geringwertige Wirtschaftsgüter des Anlagevermögens	2221	3221	23	1 000,00	1 000,00	582,18	1 000,00	1 000,00	582,18
1/030000-456000	Büromittel	2221	3221	23	600,00	600,00	558,84	600,00	600,00	558,84
1/030000-457000	Druckwerke, Gesetze, Formulare	2221	3221	23	300,00	300,00	325,18	300,00	300,00	325,18
1/030000-459000	Sonstige Verbrauchsgüter	2221	3221	23	400,00	400,00	0,00	400,00	400,00	0,00
1/030000-510000	Vertragsbedienstete der Verwaltung	2211	3211	20	199 400,00	173 700,00	158 571,16	199 400,00	173 700,00	158 571,16
1/030000-565000	Mehrleistungsvergütung	2211	3211	20	5 300,00	5 200,00	4 766,44	5 300,00	5 200,00	4 766,44
1/030000-569000	Sonstige Nebengebühren	2211	3211	20	12 100,00	10 800,00	10 124,45	12 100,00	10 800,00	10 124,45
1/030000-580100	Dienstgeberbeiträge zum Ausgleichsfonds für Familienbeihilfen	2212	3212	20	7 000,00	7 000,00	6 743,62	7 000,00	7 000,00	6 743,62
1/030000-582100	Sonstige Dienstgeberbeiträge zur sozialen Sicherheit	2212	3212	20	44 800,00	39 900,00	36 718,00	44 800,00	39 900,00	36 718,00
1/030000-590000	Freiwillige Sozialleistungen	2212	3212	20	1 000,00	800,00	680,00	1 000,00	800,00	680,00

		MVAG		VC QU	Ergebnisvoranschlag			Finanzierungsvoranschlag		
		EH	FH		VA 2024	VA 2023	RA 2022	VA 2024	VA 2023	RA 2022
1/030000-618000	Instandhaltung von sonstigen Anlagen	2224	3224	24	500,00	500,00	0,00	500,00	500,00	0,00
1/030000-631000	Telefon	2222	3222	24	1 300,00	1 300,00	548,58	1 300,00	1 300,00	548,58
1/030000-670100	Abfertigungs-u. Jubiläumsmanagement	2222	3222	24	8 900,00	8 500,00	7 989,40	8 900,00	8 500,00	7 989,40
1/030000-680000	Planmäßige Abschreibung	2226			200,00	300,00	1 364,71	0,00	0,00	0,00
1/030000-705200	Miete Drucker/Kopierer	2223	3223	24	1 500,00	1 400,00	1 074,97	1 500,00	1 400,00	1 074,97
1/030000-724000	Reisegebühren	2225	3225	24	800,00	900,00	812,28	800,00	900,00	812,28
1/030000-728000	Entgelte für sonstige Leistungen	2225	3225	24	400,00	400,00	0,00	400,00	400,00	0,00
1/030000-728200	Schulungen, Kurse	2225	3225	24	800,00	800,00	0,00	800,00	800,00	0,00
SU 22 / 32	Summe Aufwendungen / Auszahlungen operative Gebarung				286 300,00	253 800,00	230 859,81	286 100,00	253 500,00	229 495,10
SA 0 / SA 1	(0) Nettoergebnis (21 - 22) / (1) Geldfluss operative Gebarung (31 - 32)				-261 700,00	-229 200,00	-203 358,79	-261 500,00	-228 900,00	-201 994,08
SA01	Saldo (01) Haushaltsrücklagen (230 - 240)				0,00	0,00	0,00	0,00	0,00	0,00
SA00	Saldo (00) Nettoergebnis nach Haushaltsrücklagen (Saldo 0 + Saldo 01)				-261 700,00	-229 200,00	-203 358,79			
Investive Gebarung										
SU 33	Summe Einzahlungen investive Gebarung							0,00	0,00	0,00
SU 34	Summe Auszahlungen investive Gebarung							0,00	0,00	0,00
SA2	Saldo (2) Geldfluss aus der Investiven Gebarung (33 - 34)							0,00	0,00	0,00
SA3	Saldo (3) Nettofinanzierungssaldo (Saldo 1 + Saldo 2)							-261 500,00	-228 900,00	-201 994,08
Finanzierungstätigkeit										
SU 35	Summe Einzahlungen aus der Finanzierungstätigkeit							0,00	0,00	0,00
SU 36	Summe Auszahlungen aus der Finanzierungstätigkeit							0,00	0,00	0,00
SA4	Saldo (4) Geldfluss aus der Finanzierungstätigkeit (35 - 36)							0,00	0,00	0,00
SA5	Saldo (5) Geldfluss aus der voranschlagswirksamen Gebarung (Saldo 3 + Saldo 4)							-261 500,00	-228 900,00	-201 994,08
031	Amt für Raumordnung und Raumplanung									
031000	Raumordnung und Raumplanung									
Operative Gebarung										
2/031000+813000	Erträge aus der Auflösung von Investitionszuschüssen (Kapitaltransfers)	2127			0,00	1 700,00	1 744,16	0,00	0,00	0,00
SU 21 / 31	Summe Erträge / Einzahlungen operative Gebarung				0,00	1 700,00	1 744,16	0,00	0,00	0,00
1/031000-680000	Planmäßige Abschreibung	2226			7 300,00	14 300,00	22 710,93	0,00	0,00	0,00
1/031000-728000	Entgelte für sonstige Leistungen	2225	3225	24	5 000,00	5 000,00	4 104,00	5 000,00	5 000,00	4 104,00
SU 22 / 32	Summe Aufwendungen / Auszahlungen operative Gebarung				12 300,00	19 300,00	26 814,93	5 000,00	5 000,00	4 104,00
SA 0 / SA 1	(0) Nettoergebnis (21 - 22) / (1) Geldfluss operative Gebarung (31 - 32)				-12 300,00	-17 600,00	-25 070,77	-5 000,00	-5 000,00	-4 104,00
SA01	Saldo (01) Haushaltsrücklagen (230 - 240)				0,00	0,00	0,00	0,00	0,00	0,00
SA00	Saldo (00) Nettoergebnis nach Haushaltsrücklagen (Saldo 0 + Saldo 01)				-12 300,00	-17 600,00	-25 070,77			
Investive Gebarung										
SU 33	Summe Einzahlungen investive Gebarung							0,00	0,00	0,00

		MVAG		VC QU	Ergebnisvoranschlag			Finanzierungsvoranschlag		
		EH	FH		VA 2024	VA 2023	RA 2022	VA 2024	VA 2023	RA 2022
1/031000-070000	Aktivierungsrechte		3411	2 42	0,00	0,00	0,00	50 000,00	50 000,00	26 871,06
SU 34	Summe Auszahlungen investive Gebarung							50 000,00	50 000,00	26 871,06
SA2	Saldo (2) Geldfluss aus der Investiven Gebarung (33 – 34)							-50 000,00	-50 000,00	-26 871,06
SA3	Saldo (3) Nettofinanzierungssaldo (Saldo 1 + Saldo 2)							-55 000,00	-55 000,00	-30 975,06
Finanzierungstätigkeit										
SU 35	Summe Einzahlungen aus der Finanzierungstätigkeit							0,00	0,00	0,00
SU 36	Summe Auszahlungen aus der Finanzierungstätigkeit							0,00	0,00	0,00
SA4	Saldo (4) Geldfluss aus der Finanzierungstätigkeit (35 – 36)							0,00	0,00	0,00
SA5	Saldo (5) Geldfluss aus der voranschlagswirksamen Gebarung (Saldo 3 + Saldo 4)							-55 000,00	-55 000,00	-30 975,06
031100	Kommunales Informationssystem									
Operative Gebarung										
SU 21 / 31	Summe Erträge / Einzahlungen operative Gebarung				0,00	0,00	0,00	0,00	0,00	0,00
1/031100-728000	Entgelte für sonstige Leistungen	2225	3225	24	5 500,00	5 500,00	1 536,00	5 500,00	5 500,00	1 536,00
SU 22 / 32	Summe Aufwendungen / Auszahlungen operative Gebarung				5 500,00	5 500,00	1 536,00	5 500,00	5 500,00	1 536,00
SA 0 / SA 1	(0) Nettoergebnis (21 - 22) / (1) Geldfluss operative Gebarung (31 – 32)				-5 500,00	-5 500,00	-1 536,00	-5 500,00	-5 500,00	-1 536,00
SA01	Saldo (01) Haushaltsrücklagen (230 - 240)				0,00	0,00	0,00	0,00	0,00	0,00
SA00	Saldo (00) Nettoergebnis nach Haushaltsrücklagen (Saldo 0 + Saldo 01)				-5 500,00	-5 500,00	-1 536,00	0,00	0,00	0,00
Investive Gebarung										
SU 33	Summe Einzahlungen investive Gebarung							0,00	0,00	0,00
SU 34	Summe Auszahlungen investive Gebarung							0,00	0,00	0,00
SA2	Saldo (2) Geldfluss aus der Investiven Gebarung (33 – 34)							0,00	0,00	0,00
SA3	Saldo (3) Nettofinanzierungssaldo (Saldo 1 + Saldo 2)							-5 500,00	-5 500,00	-1 536,00
Finanzierungstätigkeit										
SU 35	Summe Einzahlungen aus der Finanzierungstätigkeit							0,00	0,00	0,00
SU 36	Summe Auszahlungen aus der Finanzierungstätigkeit							0,00	0,00	0,00
SA4	Saldo (4) Geldfluss aus der Finanzierungstätigkeit (35 – 36)							0,00	0,00	0,00
SA5	Saldo (5) Geldfluss aus der voranschlagswirksamen Gebarung (Saldo 3 + Saldo 4)							-5 500,00	-5 500,00	-1 536,00
032	Vermessungsamt									
032000	Vermessungswesen									
Operative Gebarung										
SU 21 / 31	Summe Erträge / Einzahlungen operative Gebarung				0,00	0,00	0,00	0,00	0,00	0,00
1/032000-728000	Entgelte für sonstige Leistungen	2225	3225	24	15 000,00	15 000,00	15 898,90	15 000,00	15 000,00	16 034,70
SU 22 / 32	Summe Aufwendungen / Auszahlungen operative Gebarung				15 000,00	15 000,00	15 898,90	15 000,00	15 000,00	16 034,70
SA 0 / SA 1	(0) Nettoergebnis (21 - 22) / (1) Geldfluss operative Gebarung (31 – 32)				-15 000,00	-15 000,00	-15 898,90	-15 000,00	-15 000,00	-16 034,70
SA01	Saldo (01) Haushaltsrücklagen (230 - 240)				0,00	0,00	0,00	0,00	0,00	0,00
SA00	Saldo (00) Nettoergebnis nach Haushaltsrücklagen (Saldo 0 + Saldo 01)				-15 000,00	-15 000,00	-15 898,90	0,00	0,00	0,00

		MVAG VC QU			Ergebnisvoranschlag			Finanzierungsvoranschlag		
		EH	FH		VA 2024	VA 2023	RA 2022	VA 2024	VA 2023	RA 2022
Investive Gebarung										
SU 33	Summe Einzahlungen investive Gebarung							0,00	0,00	0,00
SU 34	Summe Auszahlungen investive Gebarung							0,00	0,00	0,00
SA2	Saldo (2) Geldfluss aus der Investiven Gebarung (33 – 34)							0,00	0,00	0,00
SA3	Saldo (3) Nettofinanzierungssaldo (Saldo 1 + Saldo 2)							-15 000,00	-15 000,00	-16 034,70
Finanzierungstätigkeit										
SU 35	Summe Einzahlungen aus der Finanzierungstätigkeit							0,00	0,00	0,00
SU 36	Summe Auszahlungen aus der Finanzierungstätigkeit							0,00	0,00	0,00
SA4	Saldo (4) Geldfluss aus der Finanzierungstätigkeit (35 – 36)							0,00	0,00	0,00
SA5	Saldo (5) Geldfluss aus der voranschlagswirksamen Gebarung (Saldo 3 + Saldo 4)							-15 000,00	-15 000,00	-16 034,70
033	Hochbauamt									
033000	Hochbau									
Operative Gebarung										
2/033000+816000	Kostensätze für Verwaltungsleistungen	2114	3114	13	73 200,00	28 600,00	30 063,04	73 200,00	28 600,00	30 063,04
2/033000+861000	Transfers von Ländern, Landesfonds und Landesammern	2121	3121	15	0,00	0,00	8 001,04	0,00	0,00	8 001,04
2/033000+863000	Laufende Transferzahlungen von Sozialversicherungsträgern	2121	3121	15	600,00	600,00	2 462,63	600,00	600,00	2 462,63
SU 21 / 31	Summe Erträge / Einzahlungen operative Gebarung				73 800,00	29 200,00	40 526,71	73 800,00	29 200,00	40 526,71
1/033000-400000	Geringwertige Wirtschaftsgüter des Anlagevermögens	2221	3221	23	1 000,00	1 000,00	400,00	1 000,00	1 000,00	400,00
1/033000-456000	Schreib-, Zeichen- und sonstige Büromittel	2221	3221	23	600,00	600,00	131,96	600,00	600,00	131,96
1/033000-457000	Druckwerke	2221	3221	23	300,00	300,00	0,00	300,00	300,00	0,00
1/033000-459000	Sonstige Verbrauchsgüter	2221	3221	23	400,00	400,00	2,83	400,00	400,00	2,83
1/033000-510000	Geldbezüge der Vertragsbediensteten der Verwaltung	2211	3211	20	407 600,00	284 700,00	223 251,13	407 600,00	284 700,00	223 251,13
1/033000-522000	Geldbezüge der nicht ganzjährig beschäftigten Angestellten	2211	3211	20	0,00	2 300,00	0,00	0,00	2 300,00	0,00
1/033000-565000	Mehrleistungsvergütung	2211	3211	20	6 800,00	9 100,00	7 914,44	6 800,00	9 100,00	7 914,44
1/033000-566000	Zuwendungen aus Anlass von Dienstjubiläen	2212	3212	20	0,00	24 000,00	0,00	0,00	24 000,00	0,00
1/033000-569000	Sonstige Nebengebühren	2211	3211	20	18 100,00	15 800,00	12 033,61	18 100,00	15 800,00	12 033,61
1/033000-580100	Dienstgeberbeiträge zum Ausgleichsfonds für Familienbeihilfen	2212	3212	20	11 500,00	11 300,00	9 455,16	11 500,00	11 300,00	9 455,16
1/033000-580200	Dienstgeberbeiträge zum Ausgleichsfonds für Familienbeihilfen	2212	3212	20	0,00	100,00	0,00	0,00	100,00	0,00
1/033000-582100	Sonstige Dienstgeberbeiträge zur sozialen Sicherheit	2212	3212	20	70 200,00	60 100,00	47 277,83	70 200,00	60 100,00	47 277,83

		MVAG		VC QU	Ergebnisvoranschlag			Finanzierungsvoranschlag		
		EH	FH		VA 2024	VA 2023	RA 2022	VA 2024	VA 2023	RA 2022
1/033000-582200	Sonstige Dienstgeberbeiträge zur sozialen Sicherheit	2212	3212	20	0,00	500,00	0,00	0,00	500,00	0,00
1/033000-590000	Freiwillige Sozialleistungen	2212	3212	20	1 200,00	1 000,00	680,00	1 200,00	1 000,00	680,00
1/033000-618000	Instandhaltung von sonstigen Anlagen	2224	3224	24	400,00	400,00	0,00	400,00	400,00	0,00
1/033000-631000	Telekommunikationsdienste	2222	3222	24	1 000,00	1 000,00	628,87	1 000,00	1 000,00	629,18
1/033000-670100	Abfertigungs-u. Jubiläumsmanagement	2222	3222	24	24 500,00	25 000,00	22 995,90	24 500,00	25 000,00	22 995,90
1/033000-680000	Planmäßige Abschreibung	2226			500,00	600,00	603,37	0,00	0,00	0,00
1/033000-705200	Miete Drucker/Kopierer	2223	3223	24	1 700,00	1 400,00	887,17	1 700,00	1 400,00	887,17
1/033000-724000	Reisegebühren	2225	3225	24	1 400,00	1 400,00	448,26	1 400,00	1 400,00	448,26
1/033000-728000	Entgelte für sonstige Leistungen	2225	3225	24	400,00	400,00	0,00	400,00	400,00	0,00
1/033000-728200	Schulungen, Kurse	2225	3225	24	3 000,00	3 000,00	0,00	3 000,00	3 000,00	0,00
1/033000-729000	Sonstige Aufwendungen	2225	3225	24	200,00	200,00	0,00	200,00	200,00	0,00
SU 22 / 32	Summe Aufwendungen / Auszahlungen operative Gebarung				550 800,00	444 600,00	326 710,53	550 300,00	444 000,00	326 107,47
SA 0 / SA 1	(0) Nettoergebnis (21 - 22) / (1) Geldfluss operative Gebarung (31 - 32)				-477 000,00	-415 400,00	-286 183,82	-476 500,00	-414 800,00	-285 580,76
SA01	Saldo (01) Haushaltsrücklagen (230 - 240)				0,00	0,00	0,00	0,00	0,00	0,00
SA00	Saldo (00) Nettoergebnis nach Haushaltsrücklagen (Saldo 0 + Saldo 01)				-477 000,00	-415 400,00	-286 183,82			
Investive Gebarung										
SU 33	Summe Einzahlungen investive Gebarung							0,00	0,00	0,00
SU 34	Summe Auszahlungen investive Gebarung							0,00	0,00	0,00
SA2	Saldo (2) Geldfluss aus der Investiven Gebarung (33 - 34)							0,00	0,00	0,00
SA3	Saldo (3) Nettofinanzierungssaldo (Saldo 1 + Saldo 2)							-476 500,00	-414 800,00	-285 580,76
Finanzierungstätigkeit										
SU 35	Summe Einzahlungen aus der Finanzierungstätigkeit							0,00	0,00	0,00
SU 36	Summe Auszahlungen aus der Finanzierungstätigkeit							0,00	0,00	0,00
SA4	Saldo (4) Geldfluss aus der Finanzierungstätigkeit (35 - 36)							0,00	0,00	0,00
SA5	Saldo (5) Geldfluss aus der voranschlagswirksamen Gebarung (Saldo 3 + Saldo 4)							-476 500,00	-414 800,00	-285 580,76
034	Tiefbauamt									
034000	Infrastruktur									
Operative Gebarung										
2/034000+816000	Kostensätze für sonstige Leistungen (Verwaltung)	2114	3114	13	176 200,00	169 300,00	118 822,15	176 200,00	169 300,00	118 757,53
2/034000+861000	Transfers von Ländern, Landesfonds und Landeskammern	2121	3121	15	0,00	0,00	4 632,36	0,00	0,00	4 632,36
SU 21 / 31	Summe Erträge / Einzahlungen operative Gebarung				176 200,00	169 300,00	123 454,51	176 200,00	169 300,00	123 389,89
1/034000-400000	Geringwertige Wirtschaftsgüter (GWG)	2221	3221	23	1 000,00	1 000,00	413,24	1 000,00	1 000,00	413,24
1/034000-456000	Schreib-, Zeichen- und sonstige Büromittel	2221	3221	23	600,00	600,00	223,81	600,00	600,00	223,81
1/034000-457000	Druckwerke	2221	3221	23	300,00	300,00	192,61	300,00	300,00	192,61

		MVAG		VC QU	Ergebnisvoranschlag			Finanzierungsvoranschlag		
		EH	FH		VA 2024	VA 2023	RA 2022	VA 2024	VA 2023	RA 2022
1/034000-459000	Sonstige Verbrauchsgüter	2221	3221	23	400,00	400,00	35,03	400,00	400,00	35,03
1/034000-510000	Geldbezüge der Vertragsbediensteten der Verwaltung	2211	3211	20	198 400,00	178 400,00	132 278,63	198 400,00	178 400,00	132 278,63
1/034000-565000	Mehrleistungsvergütungen	2211	3211	20	4 800,00	4 400,00	3 706,56	4 800,00	4 400,00	3 706,56
1/034000-569000	Sonstige Nebengebühren	2211	3211	20	13 100,00	12 500,00	8 858,76	13 100,00	12 500,00	8 858,76
1/034000-580100	Dienstgeberbeiträge zum Ausgleichsfonds für Familienbeihilfen	2212	3212	20	8 100,00	8 100,00	5 681,93	8 100,00	8 100,00	5 681,93
1/034000-582100	Sonstige Dienstgeberbeiträge zur sozialen Sicherheit	2212	3212	20	46 100,00	41 600,00	30 876,96	46 100,00	41 600,00	30 876,96
1/034000-590000	Freiwillige Sozialleistungen	2212	3212	20	1 000,00	600,00	660,00	1 000,00	600,00	660,00
1/034000-618000	Instandhaltung von sonstigen Anlagen	2224	3224	24	500,00	500,00	0,00	500,00	500,00	0,00
1/034000-631000	Telekommunikationsdienste	2222	3222	24	1 000,00	1 000,00	974,49	1 000,00	1 000,00	963,85
1/034000-670100	Abfertigungs-u. Jubiläumsmanagement	2222	3222	24	6 000,00	5 600,00	3 292,70	6 000,00	5 600,00	3 292,70
1/034000-705200	Miete Drucker/Kopierer	2223	3223	24	400,00	400,00	0,00	400,00	400,00	0,00
1/034000-710000	Öffentliche Abgaben, ohne Gebühren gemäß FAG	2225	3225	24	0,00	100,00	0,00	0,00	100,00	0,00
1/034000-724000	Reisegebühren	2225	3225	24	1 700,00	1 600,00	1 482,40	1 700,00	1 600,00	1 482,40
1/034000-728000	Entgelte für sonstige Leistungen	2225	3225	24	400,00	400,00	0,00	400,00	400,00	0,00
1/034000-728220	Schulungen, Kurse	2225	3225	24	3 000,00	3 000,00	2 072,49	3 000,00	3 000,00	2 072,49
SU 22 / 32	Summe Aufwendungen / Auszahlungen operative Gebarung				286 800,00	260 500,00	190 749,61	286 800,00	260 500,00	190 738,97
SA 0 / SA 1	(0) Nettoergebnis (21 - 22) / (1) Geldfluss operative Gebarung (31 - 32)				-110 600,00	-91 200,00	-67 295,10	-110 600,00	-91 200,00	-67 349,08
SA01	Saldo (01) Haushaltsrücklagen (230 - 240)				0,00	0,00	0,00	0,00	0,00	0,00
SA00	Saldo (00) Nettoergebnis nach Haushaltsrücklagen (Saldo 0 + Saldo 01)				-110 600,00	-91 200,00	-67 295,10			
Investive Gebarung										
SU 33	Summe Einzahlungen investive Gebarung							0,00	0,00	0,00
SU 34	Summe Auszahlungen investive Gebarung							0,00	0,00	0,00
SA2	Saldo (2) Geldfluss aus der Investiven Gebarung (33 - 34)							0,00	0,00	0,00
SA3	Saldo (3) Nettofinanzierungssaldo (Saldo 1 + Saldo 2)							-110 600,00	-91 200,00	-67 349,08
Finanzierungstätigkeit										
SU 35	Summe Einzahlungen aus der Finanzierungstätigkeit							0,00	0,00	0,00
SU 36	Summe Auszahlungen aus der Finanzierungstätigkeit							0,00	0,00	0,00
SA4	Saldo (4) Geldfluss aus der Finanzierungstätigkeit (35 - 36)							0,00	0,00	0,00
SA5	Saldo (5) Geldfluss aus der voranschlagswirksamen Gebarung (Saldo 3 + Saldo 4)							-110 600,00	-91 200,00	-67 349,08

		MVAG VC QU			Ergebnisvoranschlag			Finanzierungsvoranschlag		
		EH	FH		VA 2024	VA 2023	RA 2022	VA 2024	VA 2023	RA 2022
06	Sonstige Maßnahmen									
060	Beiträge an Verbände, Vereine oder sonstige Organisationen									
060000	Beiträge an Verbände, Vereine und sonstige Organisationen									
Operative Gebarung										
SU 21 / 31	Summe Erträge / Einzahlungen operative Gebarung				0,00	0,00	0,00	0,00	0,00	0,00
1/060000-726000	Mitgliedsbeiträge an Institutionen	2225	3225	24	68 300,00	67 000,00	62 303,54	68 300,00	67 000,00	62 303,54
1/060000-752000	Laufende Transferzahlungen an Gemeinden, -verbände u. -fonds	2231	3231	26	44 900,00	44 000,00	43 200,00	44 900,00	44 000,00	43 200,00
SU 22 / 32	Summe Aufwendungen / Auszahlungen operative Gebarung				113 200,00	111 000,00	105 503,54	113 200,00	111 000,00	105 503,54
SA 0 / SA 1	(0) Nettoergebnis (21 - 22) / (1) Geldfluss operative Gebarung (31 - 32)				-113 200,00	-111 000,00	-105 503,54	-113 200,00	-111 000,00	-105 503,54
SA01	Saldo (01) Haushaltsrücklagen (230 - 240)				0,00	0,00	0,00	0,00	0,00	0,00
SA00	Saldo (00) Nettoergebnis nach Haushaltsrücklagen (Saldo 0 + Saldo 01)				-113 200,00	-111 000,00	-105 503,54			
Investive Gebarung										
SU 33	Summe Einzahlungen investive Gebarung							0,00	0,00	0,00
SU 34	Summe Auszahlungen investive Gebarung							0,00	0,00	0,00
SA2	Saldo (2) Geldfluss aus der Investiven Gebarung (33 - 34)							0,00	0,00	0,00
SA3	Saldo (3) Nettofinanzierungssaldo (Saldo 1 + Saldo 2)							-113 200,00	-111 000,00	-105 503,54
Finanzierungstätigkeit										
SU 35	Summe Einzahlungen aus der Finanzierungstätigkeit							0,00	0,00	0,00
SU 36	Summe Auszahlungen aus der Finanzierungstätigkeit							0,00	0,00	0,00
SA4	Saldo (4) Geldfluss aus der Finanzierungstätigkeit (35 - 36)							0,00	0,00	0,00
SA5	Saldo (5) Geldfluss aus der voranschlagswirksamen Gebarung (Saldo 3 + Saldo 4)							-113 200,00	-111 000,00	-105 503,54
061	Sonstige Subventionen									
061000	Sonstige Subventionen									
Operative Gebarung										
SU 21 / 31	Summe Erträge / Einzahlungen operative Gebarung				0,00	0,00	0,00	0,00	0,00	0,00
1/061000-757000	Laufende Transferzahlungen an priv. Organisationen ohne Erwerbszweck	2234	3234	27	22 000,00	20 000,00	22 425,00	22 000,00	20 000,00	22 425,00
SU 22 / 32	Summe Aufwendungen / Auszahlungen operative Gebarung				22 000,00	20 000,00	22 425,00	22 000,00	20 000,00	22 425,00
SA 0 / SA 1	(0) Nettoergebnis (21 - 22) / (1) Geldfluss operative Gebarung (31 - 32)				-22 000,00	-20 000,00	-22 425,00	-22 000,00	-20 000,00	-22 425,00
SA01	Saldo (01) Haushaltsrücklagen (230 - 240)				0,00	0,00	0,00	0,00	0,00	0,00
SA00	Saldo (00) Nettoergebnis nach Haushaltsrücklagen (Saldo 0 + Saldo 01)				-22 000,00	-20 000,00	-22 425,00			
Investive Gebarung										
SU 33	Summe Einzahlungen investive Gebarung							0,00	0,00	0,00
SU 34	Summe Auszahlungen investive Gebarung							0,00	0,00	0,00
SA2	Saldo (2) Geldfluss aus der Investiven Gebarung (33 - 34)							0,00	0,00	0,00

		MVAG VC QU			Ergebnisvoranschlag			Finanzierungsvoranschlag		
		EH	FH		VA 2024	VA 2023	RA 2022	VA 2024	VA 2023	RA 2022
SA3	Saldo (3) Nettofinanzierungssaldo (Saldo 1 + Saldo 2)							-22 000,00	-20 000,00	-22 425,00
Finanzierungstätigkeit										
SU 35	Summe Einzahlungen aus der Finanzierungstätigkeit							0,00	0,00	0,00
SU 36	Summe Auszahlungen aus der Finanzierungstätigkeit							0,00	0,00	0,00
SA4	Saldo (4) Geldfluss aus der Finanzierungstätigkeit (35 – 36)							0,00	0,00	0,00
SA5	Saldo (5) Geldfluss aus der voranschlagswirksamen Gebarung (Saldo 3 + Saldo 4)							-22 000,00	-20 000,00	-22 425,00
062 Ehrungen und Auszeichnungen										
062000	Ehrungen u. Auszeichnungen									
Operative Gebarung										
SU 21 / 31	Summe Erträge / Einzahlungen operative Gebarung				0,00	0,00	0,00	0,00	0,00	0,00
1/062000-768000	Zuwendung ohne Gegenleistung an physische Personen (Ehrungen)	2234	3234	27	8 000,00	8 000,00	3 179,35	8 000,00	8 000,00	3 179,35
SU 22 / 32	Summe Aufwendungen / Auszahlungen operative Gebarung				8 000,00	8 000,00	3 179,35	8 000,00	8 000,00	3 179,35
SA 0 / SA 1	(0) Nettoergebnis (21 - 22) / (1) Geldfluss operative Gebarung (31 – 32)				-8 000,00	-8 000,00	-3 179,35	-8 000,00	-8 000,00	-3 179,35
SA01	Saldo (01) Haushaltsrücklagen (230 - 240)				0,00	0,00	0,00	0,00	0,00	0,00
SA00	Saldo (00) Nettoergebnis nach Haushaltsrücklagen (Saldo 0 + Saldo 01)				-8 000,00	-8 000,00	-3 179,35			
Investive Gebarung										
SU 33	Summe Einzahlungen investive Gebarung							0,00	0,00	0,00
SU 34	Summe Auszahlungen investive Gebarung							0,00	0,00	0,00
SA2	Saldo (2) Geldfluss aus der Investiven Gebarung (33 – 34)							0,00	0,00	0,00
SA3	Saldo (3) Nettofinanzierungssaldo (Saldo 1 + Saldo 2)							-8 000,00	-8 000,00	-3 179,35
Finanzierungstätigkeit										
SU 35	Summe Einzahlungen aus der Finanzierungstätigkeit							0,00	0,00	0,00
SU 36	Summe Auszahlungen aus der Finanzierungstätigkeit							0,00	0,00	0,00
SA4	Saldo (4) Geldfluss aus der Finanzierungstätigkeit (35 – 36)							0,00	0,00	0,00
SA5	Saldo (5) Geldfluss aus der voranschlagswirksamen Gebarung (Saldo 3 + Saldo 4)							-8 000,00	-8 000,00	-3 179,35
063 Städtekontakte und Partnerschaften										
063000	Städtekontakte und Partnerschaften									
Operative Gebarung										
SU 21 / 31	Summe Erträge / Einzahlungen operative Gebarung				0,00	0,00	0,00	0,00	0,00	0,00
1/063000-723000	Amtspauschalien und Repräsentationsauslagen	2225	3225	24	2 000,00	2 000,00	1 774,48	2 000,00	2 000,00	1 774,48
SU 22 / 32	Summe Aufwendungen / Auszahlungen operative Gebarung				2 000,00	2 000,00	1 774,48	2 000,00	2 000,00	1 774,48
SA 0 / SA 1	(0) Nettoergebnis (21 - 22) / (1) Geldfluss operative Gebarung (31 – 32)				-2 000,00	-2 000,00	-1 774,48	-2 000,00	-2 000,00	-1 774,48
SA01	Saldo (01) Haushaltsrücklagen (230 - 240)				0,00	0,00	0,00	0,00	0,00	0,00
SA00	Saldo (00) Nettoergebnis nach Haushaltsrücklagen (Saldo 0 + Saldo 01)				-2 000,00	-2 000,00	-1 774,48			

		MVAG VC QU			Ergebnisvoranschlag			Finanzierungsvoranschlag		
		EH	FH		VA 2024	VA 2023	RA 2022	VA 2024	VA 2023	RA 2022
Investive Gebarung										
SU 33	Summe Einzahlungen investive Gebarung							0,00	0,00	0,00
SU 34	Summe Auszahlungen investive Gebarung							0,00	0,00	0,00
SA2	Saldo (2) Geldfluss aus der Investiven Gebarung (33 – 34)							0,00	0,00	0,00
SA3	Saldo (3) Nettofinanzierungssaldo (Saldo 1 + Saldo 2)							-2 000,00	-2 000,00	-1 774,48
Finanzierungstätigkeit										
SU 35	Summe Einzahlungen aus der Finanzierungstätigkeit							0,00	0,00	0,00
SU 36	Summe Auszahlungen aus der Finanzierungstätigkeit							0,00	0,00	0,00
SA4	Saldo (4) Geldfluss aus der Finanzierungstätigkeit (35 – 36)							0,00	0,00	0,00
SA5	Saldo (5) Geldfluss aus der voranschlagswirksamen Gebarung (Saldo 3 + Saldo 4)							-2 000,00	-2 000,00	-1 774,48
08 Pensionen (soweit nicht aufgeteilt)										
080 Pensionen (soweit nicht aufgeteilt)										
080000 Pensionen										
Operative Gebarung										
2/080000+827000	Kostenersätze für die Überlassung von Bediensteten an Dritte	2116	3116	18	34 000,00	33 000,00	27 951,18	34 000,00	33 000,00	27 951,18
2/080000+868100	Pensionssicherungsbetrag Gemeindepensionsverband	2124	3124	16	5 200,00	5 000,00	4 135,68	5 200,00	5 000,00	4 135,68
SU 21 / 31	Summe Erträge / Einzahlungen operative Gebarung				39 200,00	38 000,00	32 086,86	39 200,00	38 000,00	32 086,86
1/080000-752000	Transfers an Gemeinden, Gemeindeverbände (ohne marktbestimmte Tätigkeit) und Gemeindefonds	2231	3231	26	330 000,00	303 000,00	285 788,40	330 000,00	303 000,00	285 788,40
1/080000-752010	Laufende Transferzahlung an Gemeindepensionsverband(Verwaltung)	2231	3231	26	0,00	900,00	0,00	0,00	900,00	0,00
SU 22 / 32	Summe Aufwendungen / Auszahlungen operative Gebarung				330 000,00	303 900,00	285 788,40	330 000,00	303 900,00	285 788,40
SA 0 / SA 1	(0) Nettoergebnis (21 - 22) / (1) Geldfluss operative Gebarung (31 – 32)				-290 800,00	-265 900,00	-253 701,54	-290 800,00	-265 900,00	-253 701,54
SA01	Saldo (01) Haushaltsrücklagen (230 - 240)				0,00	0,00	0,00	0,00	0,00	0,00
SA00	Saldo (00) Nettoergebnis nach Haushaltsrücklagen (Saldo 0 + Saldo 01)				-290 800,00	-265 900,00	-253 701,54			
Investive Gebarung										
SU 33	Summe Einzahlungen investive Gebarung							0,00	0,00	0,00
SU 34	Summe Auszahlungen investive Gebarung							0,00	0,00	0,00
SA2	Saldo (2) Geldfluss aus der Investiven Gebarung (33 – 34)							0,00	0,00	0,00
SA3	Saldo (3) Nettofinanzierungssaldo (Saldo 1 + Saldo 2)							-290 800,00	-265 900,00	-253 701,54
Finanzierungstätigkeit										
SU 35	Summe Einzahlungen aus der Finanzierungstätigkeit							0,00	0,00	0,00
SU 36	Summe Auszahlungen aus der Finanzierungstätigkeit							0,00	0,00	0,00

	MVAG	VC QU	Ergebnisvoranschlag			Finanzierungsvoranschlag						
			EH	FH	VA 2024	VA 2023	RA 2022	VA 2024	VA 2023	RA 2022		
SA4			Saldo (4) Geldfluss aus der Finanzierungstätigkeit (35 – 36)					0,00	0,00	0,00		
SA5			Saldo (5) Geldfluss aus der voranschlagswirksamen Gebarung (Saldo 3 + Saldo 4)					-290 800,00	-265 900,00	-253 701,54		
09			Personalbetreuung									
090			Bezugsvorschüsse und Darlehen									
090000			Bezugsvorschüsse und Darlehen									
Operative Gebarung												
SU 21 / 31			Summe Erträge / Einzahlungen operative Gebarung			0,00	0,00	0,00	0,00	0,00		
SU 22 / 32			Summe Aufwendungen / Auszahlungen operative Gebarung			0,00	0,00	0,00	0,00	0,00		
SA 0 / SA 1			(0) Nettoergebnis (21 - 22) / (1) Geldfluss operative Gebarung (31 – 32)			0,00	0,00	0,00	0,00	0,00		
SA01			Saldo (01) Haushaltsrücklagen (230 - 240)			0,00	0,00	0,00	0,00	0,00		
SA00			Saldo (00) Nettoergebnis nach Haushaltsrücklagen (Saldo 0 + Saldo 01)			0,00	0,00	0,00	0,00	0,00		
Investive Gebarung												
2/090000+273000			Rückzahlung von Bezugsvorschüssen	3325	53	0,00	0,00	0,00	13 200,00	16 000,00	15 145,28	
SU 33			Summe Einzahlungen investive Gebarung						13 200,00	16 000,00	15 145,28	
1/090000-273000			Bezugsvorschüsse (an eigene Bedienstete)	3425	63	0,00	0,00	0,00	25 000,00	26 000,00	16 000,00	
SU 34			Summe Auszahlungen investive Gebarung						25 000,00	26 000,00	16 000,00	
SA2			Saldo (2) Geldfluss aus der Investiven Gebarung (33 – 34)						-11 800,00	-10 000,00	-854,72	
SA3			Saldo (3) Nettofinanzierungssaldo (Saldo 1 + Saldo 2)						-11 800,00	-10 000,00	-854,72	
Finanzierungstätigkeit												
SU 35			Summe Einzahlungen aus der Finanzierungstätigkeit						0,00	0,00	0,00	
SU 36			Summe Auszahlungen aus der Finanzierungstätigkeit						0,00	0,00	0,00	
SA4			Saldo (4) Geldfluss aus der Finanzierungstätigkeit (35 – 36)						0,00	0,00	0,00	
SA5			Saldo (5) Geldfluss aus der voranschlagswirksamen Gebarung (Saldo 3 + Saldo 4)						-11 800,00	-10 000,00	-854,72	
091			Personalausbildung und Personalfortbildung									
091000			Personalausbildung und Fortbildung									
Operative Gebarung												
SU 21 / 31			Summe Erträge / Einzahlungen operative Gebarung			0,00	0,00	0,00	0,00	0,00		
1/091000-728000			Entgelte für sonstige Leistungen	2225	3225	24	36 800,00	20 700,00	7 323,90	36 800,00	20 700,00	7 323,90
SU 22 / 32			Summe Aufwendungen / Auszahlungen operative Gebarung			36 800,00	20 700,00	7 323,90	36 800,00	20 700,00	7 323,90	
SA 0 / SA 1			(0) Nettoergebnis (21 - 22) / (1) Geldfluss operative Gebarung (31 – 32)			-36 800,00	-20 700,00	-7 323,90	-36 800,00	-20 700,00	-7 323,90	
SA01			Saldo (01) Haushaltsrücklagen (230 - 240)			0,00	0,00	0,00	0,00	0,00	0,00	
SA00			Saldo (00) Nettoergebnis nach Haushaltsrücklagen (Saldo 0 + Saldo 01)			-36 800,00	-20 700,00	-7 323,90				
Investive Gebarung												
SU 33			Summe Einzahlungen investive Gebarung						0,00	0,00	0,00	

		MVAG VC QU			Ergebnisvoranschlag			Finanzierungsvoranschlag		
		EH	FH		VA 2024	VA 2023	RA 2022	VA 2024	VA 2023	RA 2022
SU 34	Summe Auszahlungen investive Gebarung							0,00	0,00	0,00
SA2	Saldo (2) Geldfluss aus der Investiven Gebarung (33 – 34)							0,00	0,00	0,00
SA3	Saldo (3) Nettofinanzierungssaldo (Saldo 1 + Saldo 2)							-36 800,00	-20 700,00	-7 323,90
Finanzierungstätigkeit										
SU 35	Summe Einzahlungen aus der Finanzierungstätigkeit							0,00	0,00	0,00
SU 36	Summe Auszahlungen aus der Finanzierungstätigkeit							0,00	0,00	0,00
SA4	Saldo (4) Geldfluss aus der Finanzierungstätigkeit (35 – 36)							0,00	0,00	0,00
SA5	Saldo (5) Geldfluss aus der voranschlagswirksamen Gebarung (Saldo 3 + Saldo 4)							-36 800,00	-20 700,00	-7 323,90
094	Gemeinschaftspflege									
094000	Gemeinschaftspflege									
Operative Gebarung										
SU 21 / 31	Summe Erträge / Einzahlungen operative Gebarung				0,00	0,00	0,00	0,00	0,00	0,00
1/094000-729000	Sonstige Ausgaben Abteilungs- Teambildung etc.	2225	3225	24	16 000,00	8 000,00	6 761,90	16 000,00	8 000,00	6 761,90
1/094000-729100	Ausgaben für Betriebsfeiern	2225	3225	24	25 000,00	23 000,00	2 118,03	25 000,00	23 000,00	2 118,03
1/094000-757000	Laufende Transferzahlungen an Private (Vorsorge)	2234	3234	27	500,00	1 300,00	848,86	500,00	1 300,00	848,86
SU 22 / 32	Summe Aufwendungen / Auszahlungen operative Gebarung				41 500,00	32 300,00	9 728,79	41 500,00	32 300,00	9 728,79
SA 0 / SA 1	(0) Nettoergebnis (21 - 22) / (1) Geldfluss operative Gebarung (31 – 32)				-41 500,00	-32 300,00	-9 728,79	-41 500,00	-32 300,00	-9 728,79
SA01	Saldo (01) Haushaltsrücklagen (230 - 240)				0,00	0,00	0,00	0,00	0,00	0,00
SA00	Saldo (00) Nettoergebnis nach Haushaltsrücklagen (Saldo 0 + Saldo 01)				-41 500,00	-32 300,00	-9 728,79			
Investive Gebarung										
SU 33	Summe Einzahlungen investive Gebarung							0,00	0,00	0,00
SU 34	Summe Auszahlungen investive Gebarung							0,00	0,00	0,00
SA2	Saldo (2) Geldfluss aus der Investiven Gebarung (33 – 34)							0,00	0,00	0,00
SA3	Saldo (3) Nettofinanzierungssaldo (Saldo 1 + Saldo 2)							-41 500,00	-32 300,00	-9 728,79
Finanzierungstätigkeit										
SU 35	Summe Einzahlungen aus der Finanzierungstätigkeit							0,00	0,00	0,00
SU 36	Summe Auszahlungen aus der Finanzierungstätigkeit							0,00	0,00	0,00
SA4	Saldo (4) Geldfluss aus der Finanzierungstätigkeit (35 – 36)							0,00	0,00	0,00
SA5	Saldo (5) Geldfluss aus der voranschlagswirksamen Gebarung (Saldo 3 + Saldo 4)							-41 500,00	-32 300,00	-9 728,79
099	Sonstige Einrichtungen und Maßnahmen									
099000	Personalvertretung									
Operative Gebarung										
2/099000+816500	Ersätze für Leistungen Wirtschaftshof	2114	3114	13	5 000,00	7 000,00	5 592,86	5 000,00	7 000,00	5 592,86
SU 21 / 31	Summe Erträge / Einzahlungen operative Gebarung				5 000,00	7 000,00	5 592,86	5 000,00	7 000,00	5 592,86

		MVAG		VC QU	Ergebnisvoranschlag			Finanzierungsvoranschlag		
		EH	FH		VA 2024	VA 2023	RA 2022	VA 2024	VA 2023	RA 2022
1/099000-400000	Geringwertige Wirtschaftsgüter des Anlagevermögens	2221	3221	23	1 000,00	1 000,00	122,40	1 000,00	1 000,00	122,40
1/099000-456000	Schreib-, Zeichen- und sonstige Büromittel	2221	3221	23	300,00	300,00	0,00	300,00	300,00	0,00
1/099000-511000	Geldbezüge der Vertragsbediensteten in handwerklicher Verwendung	2211	3211	20	42 600,00	39 500,00	35 363,80	42 600,00	39 500,00	35 363,80
1/099000-565000	Mehrleistungsvergütungen	2211	3211	20	500,00	500,00	0,00	500,00	500,00	0,00
1/099000-569000	Sonstige Nebengebühren	2211	3211	20	3 400,00	3 100,00	2 778,30	3 400,00	3 100,00	2 778,30
1/099000-580100	Dienstgeberbeiträge zum Ausgleichsfonds für Familienbeihilfen	2212	3212	20	1 700,00	1 700,00	1 475,45	1 700,00	1 700,00	1 475,45
1/099000-582100	Sonstige Dienstgeberbeiträge zur sozialen Sicherheit	2212	3212	20	9 800,00	8 900,00	8 136,38	9 800,00	8 900,00	8 136,38
1/099000-590000	Freiwillige Sozialleistungen	2212	3212	20	200,00	100,00	180,00	200,00	100,00	180,00
1/099000-670100	Abfertigungs-u. Jubiläumsmanagement	2222	3222	24	1 200,00	1 200,00	1 052,60	1 200,00	1 200,00	1 052,60
1/099000-720500	Kostenbeiträge (Kostensätze) für Leistungen Wirtschaftshof	2225	3225	24	0,00	5 000,00	13 755,07	0,00	5 000,00	13 755,07
1/099000-724000	Reisegebühren	2225	3225	24	100,00	100,00	0,00	100,00	100,00	0,00
1/099000-729000	Sonstige Ausgaben	2225	3225	24	500,00	1 500,00	20,92	500,00	1 500,00	0,00
SU 22 / 32	Summe Aufwendungen / Auszahlungen operative Gebarung				61 300,00	62 900,00	62 884,92	61 300,00	62 900,00	62 864,00
SA 0 / SA 1	(0) Nettoergebnis (21 - 22) / (1) Geldfluss operative Gebarung (31 - 32)				-56 300,00	-55 900,00	-57 292,06	-56 300,00	-55 900,00	-57 271,14
SA01	Saldo (01) Haushaltsrücklagen (230 - 240)				0,00	0,00	0,00	0,00	0,00	0,00
SA00	Saldo (00) Nettoergebnis nach Haushaltsrücklagen (Saldo 0 + Saldo 01)				-56 300,00	-55 900,00	-57 292,06			
Investive Gebarung										
SU 33	Summe Einzahlungen investive Gebarung							0,00	0,00	0,00
1/099000-042000	Amts-, Betriebs- und Geschäftsausstattung		3415	2 41	0,00	0,00	0,00	4 000,00	1 500,00	0,00
SU 34	Summe Auszahlungen investive Gebarung							4 000,00	1 500,00	0,00
SA2	Saldo (2) Geldfluss aus der Investiven Gebarung (33 - 34)							-4 000,00	-1 500,00	0,00
SA3	Saldo (3) Nettofinanzierungssaldo (Saldo 1 + Saldo 2)							-60 300,00	-57 400,00	-57 271,14
Finanzierungstätigkeit										
SU 35	Summe Einzahlungen aus der Finanzierungstätigkeit							0,00	0,00	0,00
SU 36	Summe Auszahlungen aus der Finanzierungstätigkeit							0,00	0,00	0,00
SA4	Saldo (4) Geldfluss aus der Finanzierungstätigkeit (35 - 36)							0,00	0,00	0,00
SA5	Saldo (5) Geldfluss aus der voranschlagswirksamen Gebarung (Saldo 3 + Saldo 4)							-60 300,00	-57 400,00	-57 271,14

		MVAG		VC QU	Ergebnisvoranschlag			Finanzierungsvoranschlag		
		EH	FH		VA 2024	VA 2023	RA 2022	VA 2024	VA 2023	RA 2022
1 Öffentliche Ordnung und Sicherheit										
13	Sonderpolizei									
131	Bau- und Feuerpolizei									
131000	Bau- und Feuerpolizei									
Operative Gebarung										
2/131000+816000	Kostenbeiträge (Kostensätze) für sonstige Verwaltungsleistungen	2114	3114	13	500,00	500,00	165,24	500,00	500,00	262,20
SU 21 / 31	Summe Erträge / Einzahlungen operative Gebarung				500,00	500,00	165,24	500,00	500,00	262,20
1/131000-640200	Beratungskosten (Sachverständigengebühren)	2222	3222	24	25 000,00	30 000,00	27 007,07	25 000,00	30 000,00	27 007,07
SU 22 / 32	Summe Aufwendungen / Auszahlungen operative Gebarung				25 000,00	30 000,00	27 007,07	25 000,00	30 000,00	27 007,07
SA 0 / SA 1	(0) Nettoergebnis (21 - 22) / (1) Geldfluss operative Gebarung (31 – 32)				-24 500,00	-29 500,00	-26 841,83	-24 500,00	-29 500,00	-26 744,87
SA01	Saldo (01) Haushaltsrücklagen (230 - 240)				0,00	0,00	0,00	0,00	0,00	0,00
SA00	Saldo (00) Nettoergebnis nach Haushaltsrücklagen (Saldo 0 + Saldo 01)				-24 500,00	-29 500,00	-26 841,83			
Investive Gebarung										
SU 33	Summe Einzahlungen investive Gebarung							0,00	0,00	0,00
SU 34	Summe Auszahlungen investive Gebarung							0,00	0,00	0,00
SA2	Saldo (2) Geldfluss aus der Investiven Gebarung (33 – 34)							0,00	0,00	0,00
SA3	Saldo (3) Nettofinanzierungssaldo (Saldo 1 + Saldo 2)							-24 500,00	-29 500,00	-26 744,87
Finanzierungstätigkeit										
SU 35	Summe Einzahlungen aus der Finanzierungstätigkeit							0,00	0,00	0,00
SU 36	Summe Auszahlungen aus der Finanzierungstätigkeit							0,00	0,00	0,00
SA4	Saldo (4) Geldfluss aus der Finanzierungstätigkeit (35 – 36)							0,00	0,00	0,00
SA5	Saldo (5) Geldfluss aus der voranschlagswirksamen Gebarung (Saldo 3 + Saldo 4)							-24 500,00	-29 500,00	-26 744,87
133	Veterinärpolizei									
133000	Veterinärpolizei									
Operative Gebarung										
2/133000+808000	Veräußerung von Handelswaren	2116	3116	16	100,00	100,00	75,00	100,00	100,00	75,00
2/133000+808300	Veräußerung	2116	3116	16	100,00	100,00	0,00	100,00	100,00	0,00
2/133000+861000	Transfers von Ländern, Landesfonds und Landeskammern	2121	3121	15	0,00	0,00	181,20	0,00	0,00	181,20
SU 21 / 31	Summe Erträge / Einzahlungen operative Gebarung				200,00	200,00	256,20	200,00	200,00	256,80
1/133000-413200	Hundemarken	2221	3221	23	300,00	300,00	126,12	300,00	300,00	126,12
1/133000-728000	Entgelte für sonstige Leistungen	2225	3225	24	600,00	600,00	362,40	600,00	600,00	362,40
SU 22 / 32	Summe Aufwendungen / Auszahlungen operative Gebarung				900,00	900,00	488,52	900,00	900,00	488,52
SA 0 / SA 1	(0) Nettoergebnis (21 - 22) / (1) Geldfluss operative Gebarung (31 – 32)				-700,00	-700,00	-232,32	-700,00	-700,00	-231,72

	MVAG	VC QU	Ergebnisvoranschlag			Finanzierungsvoranschlag					
			EH	FH	VA 2024	VA 2023	RA 2022	VA 2024	VA 2023	RA 2022	
SA01					0,00	0,00	0,00	0,00	0,00	0,00	
SA00					-700,00	-700,00	-232,32				
Investive Gebarung											
SU 33								0,00	0,00	0,00	
SU 34								0,00	0,00	0,00	
SA2								0,00	0,00	0,00	
SA3								-700,00	-700,00	-231,72	
Finanzierungstätigkeit											
SU 35								0,00	0,00	0,00	
SU 36								0,00	0,00	0,00	
SA4								0,00	0,00	0,00	
SA5								-700,00	-700,00	-231,72	
139											
139000											
Operative Gebarung											
2/139000+868000			2124	3124	16	200,00	200,00	25,00	200,00	200,00	25,00
SU 21 / 31						200,00	200,00	25,00	200,00	200,00	25,00
SU 22 / 32						0,00	0,00	0,00	0,00	0,00	0,00
SA 0 / SA 1						200,00	200,00	25,00	200,00	200,00	25,00
SA01						0,00	0,00	0,00	0,00	0,00	0,00
SA00						200,00	200,00	25,00			
Investive Gebarung											
SU 33								0,00	0,00	0,00	
SU 34								0,00	0,00	0,00	
SA2								0,00	0,00	0,00	
SA3								200,00	200,00	25,00	
Finanzierungstätigkeit											
SU 35								0,00	0,00	0,00	
SU 36								0,00	0,00	0,00	
SA4								0,00	0,00	0,00	
SA5								200,00	200,00	25,00	

		MVAG		VC QU	Ergebnisvoranschlag			Finanzierungsvoranschlag		
		EH	FH		VA 2024	VA 2023	RA 2022	VA 2024	VA 2023	RA 2022
16	Feuerwehrwesen									
163	Freiwillige Feuerwehren									
163000	Freiwillige Feuerwehren									
Operative Gebarung										
2/163000+813000	Erträge aus der Auflösung von Investitionszuschüssen (Kapitaltransfers)	2127			12 400,00	12 400,00	12 434,21	0,00	0,00	0,00
SU 21 / 31	Summe Erträge / Einzahlungen operative Gebarung				12 400,00	12 400,00	12 434,21	0,00	0,00	0,00
1/163000-400000	Geringwertige Wirtschaftsgüter des Anlagevermögens	2221	3221	23	40 100,00	36 000,00	24 084,95	40 100,00	36 000,00	24 084,95
1/163000-452000	Treibstoffe	2221	3221	23	8 000,00	8 000,00	6 168,70	8 000,00	8 000,00	6 589,01
1/163000-454000	Reinigungsmittel	2221	3221	23	400,00	400,00	0,00	400,00	400,00	0,00
1/163000-455000	Chemische und artverwandte Mittel	2221	3221	23	2 000,00	1 000,00	339,64	2 000,00	1 000,00	339,64
1/163000-456000	Büromittel	2221	3221	23	500,00	500,00	0,00	500,00	500,00	0,00
1/163000-457000	Druckwerke	2221	3221	23	200,00	200,00	70,00	200,00	200,00	70,00
1/163000-458000	Mittel zur ärztlichen Betreuung und Gesundheitsvorsorge	2221	3221	23	700,00	500,00	825,48	700,00	500,00	825,48
1/163000-459000	Sonstige Verbrauchsgüter	2221	3221	23	1 000,00	3 500,00	1 484,12	1 000,00	3 500,00	1 484,12
1/163000-600000	Strom	2222	3222	24	22 000,00	33 200,00	9 180,00	22 000,00	33 200,00	9 180,00
1/163000-600100	Gas	2222	3222	24	26 300,00	26 100,00	6 372,00	26 300,00	26 100,00	6 372,00
1/163000-614000	Instandhaltung von Gebäuden	2224	3224	24	17 500,00	20 000,00	15 795,69	17 500,00	20 000,00	15 795,69
1/163000-616000	Instandhaltung von Maschinen und maschinelle Anlagen	2224	3224	24	500,00	500,00	3 491,48	500,00	500,00	3 491,48
1/163000-617000	Instandhaltung von Fahrzeugen	2224	3224	24	20 000,00	27 000,00	17 720,47	20 000,00	27 000,00	17 921,20
1/163000-618000	Instandhaltung von sonstigen Anlagen	2224	3224	24	2 000,00	1 800,00	6 124,92	2 000,00	1 800,00	6 124,92
1/163000-630000	Postdienste	2222	3222	24	1 200,00	1 200,00	0,00	1 200,00	1 200,00	0,00
1/163000-631000	Telefon	2222	3222	24	2 000,00	2 600,00	2 307,56	2 000,00	2 600,00	2 307,56
1/163000-631100	Internetgebühren	2222	3222	24	1 000,00	1 200,00	116,24	1 000,00	1 200,00	116,24
1/163000-650000	Zinsen für Finanzschulden - Inland	2241	3241	25	800,00	900,00	1 053,16	800,00	900,00	1 053,16
1/163000-670000	Versicherungen	2222	3222	24	16 500,00	15 500,00	9 837,89	16 500,00	15 500,00	9 837,89
1/163000-680000	Planmäßige Abschreibung	2226			114 900,00	120 200,00	122 539,26	0,00	0,00	0,00
1/163000-705200	Miete Drucker/Kopierer	2223	3223	24	1 100,00	1 100,00	683,40	1 100,00	1 100,00	683,40
1/163000-710000	Öffentliche Abgaben (Ausgaben), ohne Gebühren gemäß FAG	2225	3225	24	800,00	800,00	1 384,07	800,00	800,00	1 384,07
1/163000-711000	Gebühren für die Benützung von Gemeindeeinrichtungen und -anlagen gemäß FAG	2225	3225	24	12 000,00	10 500,00	9 851,99	12 000,00	10 500,00	9 851,99
1/163000-720500	Kostenbeiträge (Kostensätze) für Leistungen für Wirtschaftshof	2225	3225	24	1 000,00	6 000,00	2 104,77	1 000,00	6 000,00	2 104,77

		MVAG		VC QU	Ergebnisvoranschlag			Finanzierungsvoranschlag		
		EH	FH		VA 2024	VA 2023	RA 2022	VA 2024	VA 2023	RA 2022
1/163000-723000	Amstpauschalien und Repräsentationsausgaben (Abschnittsfeuerwehrtag 2023)	2225	3225	24	0,00	13 000,00	0,00	0,00	13 000,00	0,00
1/163000-728000	Entgelte für sonstige Leistungen	2225	3225	24	13 800,00	15 300,00	11 111,97	13 800,00	15 300,00	11 111,97
1/163000-728020	Entgelte für sonstige Leistungen Brandschutz	2225	3225	24	4 300,00	4 200,00	3 390,52	4 300,00	4 200,00	3 390,52
1/163000-729000	Sonstige Ausgaben	2225	3225	24	300,00	300,00	0,00	300,00	300,00	0,00
SU 22 / 32	Summe Aufwendungen / Auszahlungen operative Gebarung				310 900,00	351 500,00	256 038,28	196 000,00	231 300,00	134 120,06
SA 0 / SA 1	(0) Nettoergebnis (21 - 22) / (1) Geldfluss operative Gebarung (31 - 32)				-298 500,00	-339 100,00	-243 604,07	-196 000,00	-231 300,00	-134 120,06
SA01	Saldo (01) Haushaltsrücklagen (230 - 240)				0,00	0,00	0,00	0,00	0,00	0,00
SA00	Saldo (00) Nettoergebnis nach Haushaltsrücklagen (Saldo 0 + Saldo 01)				-298 500,00	-339 100,00	-243 604,07			
Investive Gebarung										
SU 33	Summe Einzahlungen investive Gebarung							0,00	0,00	0,00
1/163000-042000	Betriebsausstattung		3415	2 41	0,00	0,00	0,00	0,00	0,00	4 012,50
1/163000-042200	Datenverarbeitungsanlage		3415	2 41	0,00	0,00	0,00	3 000,00	0,00	0,00
SU 34	Summe Auszahlungen investive Gebarung							3 000,00	0,00	4 012,50
SA2	Saldo (2) Geldfluss aus der Investiven Gebarung (33 - 34)							-3 000,00	0,00	-4 012,50
SA3	Saldo (3) Nettofinanzierungssaldo (Saldo 1 + Saldo 2)							-199 000,00	-231 300,00	-138 132,56
Finanzierungstätigkeit										
SU 35	Summe Einzahlungen aus der Finanzierungstätigkeit							0,00	0,00	0,00
1/163000-346000	Investitionsdarlehen von Kreditinstituten		3614	65	0,00	0,00	0,00	31 600,00	31 600,00	31 578,94
SU 36	Summe Auszahlungen aus der Finanzierungstätigkeit							31 600,00	31 600,00	31 578,94
SA4	Saldo (4) Geldfluss aus der Finanzierungstätigkeit (35 - 36)							-31 600,00	-31 600,00	-31 578,94
SA5	Saldo (5) Geldfluss aus der voranschlagswirksamen Gebarung (Saldo 3 + Saldo 4)							-230 600,00	-262 900,00	-169 711,50
163020	Ankauf FF-Fahrzeug									
Operative Gebarung										
6/163020+871000	Kapitaltransfers aus Gemeinde-Bedarfszuweisungsmittel	2121	3121	1 33	377 100,00	0,00	0,00	377 100,00	0,00	0,00
6/163020+871100	Kapitaltransfers aus Gemeinde-Bedarfszuweisungsmitteln	2121	3121	1	300 000,00	0,00	0,00	300 000,00	0,00	0,00
SU 21 / 31	Summe Erträge / Einzahlungen operative Gebarung				677 100,00	0,00	0,00	677 100,00	0,00	0,00
SU 22 / 32	Summe Aufwendungen / Auszahlungen operative Gebarung				0,00	0,00	0,00	0,00	0,00	0,00
SA 0 / SA 1	(0) Nettoergebnis (21 - 22) / (1) Geldfluss operative Gebarung (31 - 32)				677 100,00	0,00	0,00	677 100,00	0,00	0,00
6/163020+895001	Entnahmen von allgemeinen Haushaltsrücklagen	2301		1	22 900,00	0,00	0,00	0,00	0,00	0,00
SA01	Saldo (01) Haushaltsrücklagen (230 - 240)				22 900,00	0,00	0,00	0,00	0,00	0,00
SA00	Saldo (00) Nettoergebnis nach Haushaltsrücklagen (Saldo 0 + Saldo 01)				700 000,00	0,00	0,00			

		MVAG		VC QU	Ergebnisvoranschlag			Finanzierungsvoranschlag		
		EH	FH		VA 2024	VA 2023	RA 2022	VA 2024	VA 2023	RA 2022
Investive Gebarung										
6/163020+301000	Kapitaltransfers von Ländern, Landesfonds und Landeskammern		3331	1 33	0,00	0,00	0,00	100 000,00	0,00	0,00
SU 33	Summe Einzahlungen investive Gebarung							100 000,00	0,00	0,00
5/163020-040000	Fahrzeuge		3414	1 41	0,00	0,00	0,00	770 000,00	30 000,00	0,00
SU 34	Summe Auszahlungen investive Gebarung							770 000,00	30 000,00	0,00
SA2	Saldo (2) Geldfluss aus der Investiven Gebarung (33 – 34)							-670 000,00	-30 000,00	0,00
SA3	Saldo (3) Nettofinanzierungssaldo (Saldo 1 + Saldo 2)							7 100,00	-30 000,00	0,00
Finanzierungstätigkeit										
SU 35	Summe Einzahlungen aus der Finanzierungstätigkeit							0,00	0,00	0,00
SU 36	Summe Auszahlungen aus der Finanzierungstätigkeit							0,00	0,00	0,00
SA4	Saldo (4) Geldfluss aus der Finanzierungstätigkeit (35 – 36)							0,00	0,00	0,00
SA5	Saldo (5) Geldfluss aus der voranschlagswirksamen Gebarung (Saldo 3 + Saldo 4)							7 100,00	-30 000,00	0,00
164	Förderung der Brandbekämpfung und Brandverhütung									
164000	Förderung der Brandbekämpfung und Brandverhütung									
Operative Gebarung										
SU 21 / 31	Summe Erträge / Einzahlungen operative Gebarung				0,00	0,00	0,00	0,00	0,00	0,00
1/164000-754100	Laufende Transferzahlungen an Freiwillige Feuerwehr		2231	3231 26	3 600,00	3 600,00	2 280,20	3 600,00	3 600,00	2 280,20
1/164000-754300	jährlicher Beitrag für Bezirkssalarmierung		2231	3231 26	12 300,00	12 300,00	11 839,00	12 300,00	12 300,00	11 839,00
SU 22 / 32	Summe Aufwendungen / Auszahlungen operative Gebarung				15 900,00	15 900,00	14 119,20	15 900,00	15 900,00	14 119,20
SA 0 / SA 1	(0) Nettoergebnis (21 - 22) / (1) Geldfluss operative Gebarung (31 – 32)				-15 900,00	-15 900,00	-14 119,20	-15 900,00	-15 900,00	-14 119,20
SA01	Saldo (01) Haushaltsrücklagen (230 - 240)				0,00	0,00	0,00	0,00	0,00	0,00
SA00	Saldo (00) Nettoergebnis nach Haushaltsrücklagen (Saldo 0 + Saldo 01)				-15 900,00	-15 900,00	-14 119,20			
Investive Gebarung										
SU 33	Summe Einzahlungen investive Gebarung							0,00	0,00	0,00
SU 34	Summe Auszahlungen investive Gebarung							0,00	0,00	0,00
SA2	Saldo (2) Geldfluss aus der Investiven Gebarung (33 – 34)							0,00	0,00	0,00
SA3	Saldo (3) Nettofinanzierungssaldo (Saldo 1 + Saldo 2)							-15 900,00	-15 900,00	-14 119,20
Finanzierungstätigkeit										
SU 35	Summe Einzahlungen aus der Finanzierungstätigkeit							0,00	0,00	0,00
SU 36	Summe Auszahlungen aus der Finanzierungstätigkeit							0,00	0,00	0,00
SA4	Saldo (4) Geldfluss aus der Finanzierungstätigkeit (35 – 36)							0,00	0,00	0,00
SA5	Saldo (5) Geldfluss aus der voranschlagswirksamen Gebarung (Saldo 3 + Saldo 4)							-15 900,00	-15 900,00	-14 119,20

		MVAG VC QU			Ergebnisvoranschlag			Finanzierungsvoranschlag		
		EH	FH		VA 2024	VA 2023	RA 2022	VA 2024	VA 2023	RA 2022
17	Katastrophendienst									
170	Allgemeine Angelegenheiten									
170000	Katastrophendienst									
Operative Gebarung										
SU 21 / 31	Summe Erträge / Einzahlungen operative Gebarung				0,00	0,00	0,00	0,00	0,00	0,00
1/170000-619000	Instandhaltung von Sonderanlagen	2224	3224	24	2 500,00	2 400,00	1 908,01	2 500,00	2 400,00	1 908,01
1/170000-670000	Versicherungen	2222	3222	24	500,00	500,00	324,04	500,00	500,00	324,04
1/170000-680000	Planmäßige Abschreibung	2226			1 300,00	1 800,00	1 829,04	0,00	0,00	0,00
1/170000-728000	Entgelte für sonstige Leistungen	2225	3225	24	600,00	600,00	59,97	600,00	600,00	59,97
SU 22 / 32	Summe Aufwendungen / Auszahlungen operative Gebarung				4 900,00	5 300,00	4 121,06	3 600,00	3 500,00	2 292,02
SA 0 / SA 1	(0) Nettoergebnis (21 - 22) / (1) Geldfluss operative Gebarung (31 - 32)				-4 900,00	-5 300,00	-4 121,06	-3 600,00	-3 500,00	-2 292,02
SA01	Saldo (01) Haushaltsrücklagen (230 - 240)				0,00	0,00	0,00	0,00	0,00	0,00
SA00	Saldo (00) Nettoergebnis nach Haushaltsrücklagen (Saldo 0 + Saldo 01)				-4 900,00	-5 300,00	-4 121,06			
Investive Gebarung										
SU 33	Summe Einzahlungen investive Gebarung							0,00	0,00	0,00
SU 34	Summe Auszahlungen investive Gebarung							0,00	0,00	0,00
SA2	Saldo (2) Geldfluss aus der Investiven Gebarung (33 - 34)							0,00	0,00	0,00
SA3	Saldo (3) Nettofinanzierungssaldo (Saldo 1 + Saldo 2)							-3 600,00	-3 500,00	-2 292,02
Finanzierungstätigkeit										
SU 35	Summe Einzahlungen aus der Finanzierungstätigkeit							0,00	0,00	0,00
SU 36	Summe Auszahlungen aus der Finanzierungstätigkeit							0,00	0,00	0,00
SA4	Saldo (4) Geldfluss aus der Finanzierungstätigkeit (35 - 36)							0,00	0,00	0,00
SA5	Saldo (5) Geldfluss aus der voranschlagswirksamen Gebarung (Saldo 3 + Saldo 4)							-3 600,00	-3 500,00	-2 292,02
18	Landesverteidigung									
180	Zivilschutz									
180000	Zivilschutz									
Operative Gebarung										
SU 21 / 31	Summe Erträge / Einzahlungen operative Gebarung				0,00	0,00	0,00	0,00	0,00	0,00
1/180000-400000	Geringwertige Wirtschaftsgüter (GWG)	2221	3221	23	300,00	500,00	0,00	300,00	500,00	0,00
1/180000-726000	Mitgliedsbeiträge an Institutionen	2225	3225	24	2 600,00	2 500,00	2 484,72	2 600,00	2 500,00	2 484,72
1/180000-728000	Entgelte für sonstige Leistungen (Safetytour)	2225	3225	24	4 000,00	4 000,00	0,00	4 000,00	4 000,00	0,00
1/180000-729000	Sonstige Ausgaben	2225	3225	24	5 000,00	5 000,00	414,98	5 000,00	5 000,00	414,98
SU 22 / 32	Summe Aufwendungen / Auszahlungen operative Gebarung				11 900,00	12 000,00	2 899,70	11 900,00	12 000,00	2 899,70
SA 0 / SA 1	(0) Nettoergebnis (21 - 22) / (1) Geldfluss operative Gebarung (31 - 32)				-11 900,00	-12 000,00	-2 899,70	-11 900,00	-12 000,00	-2 899,70

	MVAG	VC QU	Ergebnisvoranschlag			Finanzierungsvoranschlag				
			EH	FH	VA 2024	VA 2023	RA 2022	VA 2024	VA 2023	RA 2022
SA01		Saldo (01) Haushaltsrücklagen (230 - 240)			0,00	0,00	0,00	0,00	0,00	0,00
SA00		Saldo (00) Nettoergebnis nach Haushaltsrücklagen (Saldo 0 + Saldo 01)			-11 900,00	-12 000,00	-2 899,70			
Investive Gebarung										
SU 33		Summe Einzahlungen investive Gebarung						0,00	0,00	0,00
SU 34		Summe Auszahlungen investive Gebarung						0,00	0,00	0,00
SA2		Saldo (2) Geldfluss aus der Investiven Gebarung (33 – 34)						0,00	0,00	0,00
SA3		Saldo (3) Nettofinanzierungssaldo (Saldo 1 + Saldo 2)						-11 900,00	-12 000,00	-2 899,70
Finanzierungstätigkeit										
SU 35		Summe Einzahlungen aus der Finanzierungstätigkeit						0,00	0,00	0,00
SU 36		Summe Auszahlungen aus der Finanzierungstätigkeit						0,00	0,00	0,00
SA4		Saldo (4) Geldfluss aus der Finanzierungstätigkeit (35 – 36)						0,00	0,00	0,00
SA5		Saldo (5) Geldfluss aus der voranschlagswirksamen Gebarung (Saldo 3 + Saldo 4)						-11 900,00	-12 000,00	-2 899,70

		MVAG		VC QU	Ergebnisvoranschlag			Finanzierungsvoranschlag		
		EH	FH		VA 2024	VA 2023	RA 2022	VA 2024	VA 2023	RA 2022
2 Unterricht, Erziehung, Sport und Wissenschaft										
21	Allgemeinbildender Unterricht									
211	Volksschulen									
211000	Volksschule									
Operative Gebarung										
2/211000+811000	Einnahmen aus Vermietung und Verpachtung	2115	3115	14	170 200,00	169 900,00	159 495,71	170 200,00	169 900,00	159 495,71
2/211000+811110	Einnahmen aus Vermietung Turnsaal	2115	3115	14	18 000,00	15 000,00	26 570,24	18 000,00	15 000,00	28 265,24
2/211000+811250	Einnahmen aus Vermietung und Verpachtung (Gymnastics)	2115	3115	14	18 900,00	18 900,00	0,00	18 900,00	18 900,00	0,00
2/211000+813000	Erträge aus der Auflösung von Investitionszuschüssen (Kapitaltransfers)	2127			69 000,00	64 900,00	65 522,72	0,00	0,00	0,00
2/211000+816600	Sonderschulgemeinde Betriebskostenersätze inkl. Personal	2114	3114	13	42 000,00	41 000,00	31 380,88	42 000,00	41 000,00	31 380,88
2/211000+816800	Sonderschulgemeinde Kostenersatz Instandhaltungs-, Wartungs- und Erneuerungskosten	2114	3114	13	10 800,00	19 500,00	9 294,52	10 800,00	19 500,00	9 294,52
2/211000+861000	Transfers von Ländern, Landesfonds und Landeskammern	2121	3121	15	0,00	9 900,00	5 723,02	0,00	9 900,00	5 723,02
2/211000+861100	Zuschüsse von Schul- und Kindergartenfond	2121	3121	15	3 500,00	3 900,00	0,00	3 500,00	3 900,00	0,00
2/211000+861200	Laufende Transferzahlungen vom Land (Zuschuss 635 021 292)	2121	3121	15	6 600,00	11 900,00	17 261,03	6 600,00	11 900,00	17 261,03
2/211000+862000	Laufende Transferzahlungen von Gemeinden	2121	3121	15	3 400,00	3 400,00	1 500,00	3 400,00	3 400,00	1 500,00
SU 21 / 31	Summe Erträge / Einzahlungen operative Gebarung				342 400,00	358 300,00	316 748,12	273 400,00	293 400,00	252 920,40
1/211000-400000	Geringwertige Wirtschaftsgüter des Anlagevermögens	2221	3221	23	10 000,00	7 000,00	5 813,57	10 000,00	7 000,00	5 813,57
1/211000-430000	Lebensmittel	2221	3221	23	900,00	900,00	424,88	900,00	900,00	524,19
1/211000-454000	Reinigungsmittel	2221	3221	23	6 900,00	6 600,00	5 101,83	6 900,00	6 600,00	5 101,83
1/211000-456000	Büromittel	2221	3221	23	3 900,00	3 800,00	4 397,07	3 900,00	3 800,00	4 397,07
1/211000-457000	Druckwerke, Gesetze, Formulare	2221	3221	23	1 100,00	1 100,00	645,92	1 100,00	1 100,00	645,92
1/211000-459000	Sonstige Verbrauchsgüter	2221	3221	23	15 000,00	15 000,00	13 838,98	15 000,00	15 000,00	13 838,98
1/211000-511000	Geldbezüge der Vertragsbediensteten in handwerklicher Verwendung	2211	3211	20	154 100,00	144 600,00	133 185,30	154 100,00	144 600,00	133 185,30
1/211000-523000	Geldbezüge der nicht ganzjährig beschäftigten Arbeiterinnen und Arbeiter	2211	3211	20	3 500,00	3 100,00	6 030,33	3 500,00	3 100,00	6 030,33
1/211000-565000	Mehrleistungsvergütung	2211	3211	20	1 000,00	1 000,00	304,29	1 000,00	1 000,00	304,29
1/211000-569000	Sonstige Nebengebühren	2211	3211	20	7 000,00	6 800,00	6 303,52	7 000,00	6 800,00	6 303,52
1/211000-580100	Dienstgeberbeiträge zum Ausgleichsfonds für Familienbeihilfen	2212	3212	20	6 000,00	6 000,00	5 143,40	6 000,00	6 000,00	5 143,40

		MVAG		VC QU	Ergebnisvoranschlag			Finanzierungsvoranschlag		
		EH	FH		VA 2024	VA 2023	RA 2022	VA 2024	VA 2023	RA 2022
1/211000-580200	Dienstgeberbeiträge zum Ausgleichsfonds für Familienbeihilfen	2212	3212	20	400,00	400,00	235,18	400,00	400,00	235,18
1/211000-582100	Sonstige Dienstgeberbeiträge zur sozialen Sicherheit	2212	3212	20	34 600,00	34 800,00	29 215,45	34 600,00	34 800,00	29 215,45
1/211000-582200	Sonstige Dienstgeberbeiträge zur sozialen Sicherheit	2212	3212	20	2 300,00	2 200,00	1 155,00	2 300,00	2 200,00	1 155,00
1/211000-588000	Kommunalsteuer	2212	3212	20	4 900,00	4 500,00	4 137,38	4 900,00	4 500,00	4 137,38
1/211000-590000	Freiwillige Sozialleistungen	2212	3212	20	1 000,00	900,00	710,00	1 000,00	900,00	710,00
1/211000-600000	Strom	2222	3222	24	25 300,00	53 500,00	13 035,19	25 300,00	53 500,00	13 035,19
1/211000-600300	Wärme (Fernwärme)	2222	3222	24	55 000,00	73 000,00	23 786,54	55 000,00	73 000,00	37 748,24
1/211000-613000	Instandhaltung von sonstigen Grundstückseinrichtungen	2224	3224	24	1 000,00	7 000,00	88,64	1 000,00	7 000,00	88,64
1/211000-614000	Instandhaltung von Gebäuden	2224	3224	24	36 000,00	20 000,00	24 728,75	36 000,00	20 000,00	24 728,75
1/211000-614100	Instandhaltung ao Projekt Gebäude 2022+2023	2224	3224	24	0,00	200 000,00	185 680,30	0,00	200 000,00	185 680,30
1/211000-616000	Instandhaltung von Maschinen und maschinelle Anlagen	2224	3224	24	1 000,00	1 000,00	0,00	1 000,00	1 000,00	0,00
1/211000-618000	Instandhaltung von sonstigen Anlagen	2224	3224	24	15 000,00	15 000,00	13 269,50	15 000,00	15 000,00	13 269,50
1/211000-621000	Transporte	2222	3222	24	3 500,00	3 000,00	1 235,00	3 500,00	3 000,00	1 535,00
1/211000-630000	Porto	2222	3222	24	400,00	400,00	265,40	400,00	400,00	265,40
1/211000-631000	Telefon	2222	3222	24	1 000,00	1 000,00	697,74	1 000,00	1 000,00	697,74
1/211000-631100	Internetgebühren	2222	3222	24	1 200,00	1 200,00	1 109,29	1 200,00	1 200,00	1 109,29
1/211000-670000	Versicherungen	2222	3222	24	16 300,00	16 300,00	15 098,36	16 300,00	16 300,00	15 098,36
1/211000-670100	Abfertigungs-u. Jubiläumsmanagement	2222	3222	24	1 300,00	1 200,00	1 170,90	1 300,00	1 200,00	1 170,90
1/211000-680000	Planmäßige Abschreibung	2226			213 300,00	212 400,00	246 185,62	0,00	0,00	0,00
1/211000-700000	Mietzinse	2223	3223	24	500,00	500,00	0,00	500,00	500,00	0,00
1/211000-705200	Miete Drucker/Kopierer	2223	3223	24	4 600,00	4 400,00	3 189,59	4 600,00	4 400,00	3 189,59
1/211000-710000	Öffentliche Abgaben (Ausgaben), ohne Gebühren gemäß FAG	2225	3225	24	500,00	7 800,00	7 367,09	500,00	7 800,00	7 367,09
1/211000-711000	Gebühren für die Benützung von Gemeindeeinrichtungen und -anlagen gemäß FAG	2225	3225	24	32 900,00	32 300,00	33 177,37	32 900,00	32 300,00	33 177,37
1/211000-720500	Kostenbeiträge (Kostensätze) für Leistungen Wirtschaftshof	2225	3225	24	5 600,00	5 400,00	1 525,32	5 600,00	5 400,00	1 525,32
1/211000-724000	Reisegebühren	2225	3225	24	400,00	100,00	160,33	400,00	100,00	160,33
1/211000-725000	Bibliothekserfordernisse - Medienbeitrag und Urheberrechtsbeiträge	2225	3225	24	2 300,00	2 300,00	2 113,67	2 300,00	2 300,00	2 113,67
1/211000-728000	Entgelte für sonstige Leistungen	2225	3225	24	14 500,00	14 600,00	5 807,03	14 500,00	14 600,00	5 976,23
1/211000-728020	Entgelte für sonstige Leistungen Brandschutz	2225	3225	24	11 500,00	10 000,00	3 592,19	11 500,00	10 000,00	3 880,19
1/211000-728100	Entgelte für sonstige Leistungen (Schulsozialarbeit)	2225	3225	24	7 800,00	7 500,00	14 858,24	7 800,00	7 500,00	14 858,24

		MVAG		VC QU	Ergebnisvoranschlag			Finanzierungsvoranschlag		
		EH	FH		VA 2024	VA 2023	RA 2022	VA 2024	VA 2023	RA 2022
1/211000-729000	Sonstige Ausgaben	2225	3225	24	1 600,00	1 500,00	909,55	1 600,00	1 500,00	909,55
1/211000-752000	Laufende Transferzahlungen an Gemeinden, -verbände u. -fonds	2231	3231	26	0,00	1 500,00	0,00	0,00	1 500,00	0,00
1/211000-752400	Laufende Transferzahlungen an Volksschule Straßhof	2231	3231	26	3 000,00	4 100,00	6 200,00	3 000,00	4 100,00	6 200,00
SU 22 / 32	Summe Aufwendungen / Auszahlungen operative Gebarung				708 100,00	935 700,00	821 893,71	494 800,00	723 300,00	590 526,30
SA 0 / SA 1	(0) Nettoergebnis (21 - 22) / (1) Geldfluss operative Gebarung (31 - 32)				-365 700,00	-577 400,00	-505 145,59	-221 400,00	-429 900,00	-337 605,90
1/211000-794001	Zuweisungen an zweckgebundene Haushaltsrücklagen	2401			1 223 200,00	152 900,00	152 898,46	0,00	0,00	0,00
SA01	Saldo (01) Haushaltsrücklagen (230 - 240)				-1 223 200,00	-152 900,00	-152 898,46	0,00	0,00	0,00
SA00	Saldo (00) Nettoergebnis nach Haushaltsrücklagen (Saldo 0 + Saldo 01)				-1 588 900,00	-730 300,00	-658 044,05			
Investive Gebarung										
2/211000+301000	Kapitaltransfers von Ländern, Landesfonds und Landeskammern		3331	33	0,00	0,00	0,00	2 500,00	17 900,00	15 300,00
SU 33	Summe Einzahlungen investive Gebarung							2 500,00	17 900,00	15 300,00
1/211000-006000	Sonstige Grundstückseinrichtungen		3412	2 40	0,00	0,00	0,00	0,00	2 900,00	0,00
1/211000-042000	Betriebsausstattung		3415	2 41	0,00	0,00	0,00	39 500,00	17 000,00	24 274,08
1/211000-042200	Digitalisierung		3415	2 41	0,00	0,00	0,00	0,00	30 000,00	26 771,58
SU 34	Summe Auszahlungen investive Gebarung							39 500,00	49 900,00	51 045,66
SA2	Saldo (2) Geldfluss aus der Investiven Gebarung (33 - 34)							-37 000,00	-32 000,00	-35 745,66
SA3	Saldo (3) Nettofinanzierungssaldo (Saldo 1 + Saldo 2)							-258 400,00	-461 900,00	-373 351,56
Finanzierungstätigkeit										
SU 35	Summe Einzahlungen aus der Finanzierungstätigkeit							0,00	0,00	0,00
1/211000-336000	Innere Anleihen/Darlehen (Verbindlichkeit)		3611		0,00	0,00	0,00	152 900,00	0,00	0,00
SU 36	Summe Auszahlungen aus der Finanzierungstätigkeit							152 900,00	0,00	0,00
SA4	Saldo (4) Geldfluss aus der Finanzierungstätigkeit (35 - 36)							-152 900,00	0,00	0,00
SA5	Saldo (5) Geldfluss aus der voranschlagswirksamen Gebarung (Saldo 3 + Saldo 4)							-411 300,00	-461 900,00	-373 351,56
211045	Volksschule Stadt Ausfinanzierung									
Operative Gebarung										
SU 21 / 31	Summe Erträge / Einzahlungen operative Gebarung				0,00	0,00	0,00	0,00	0,00	0,00
SU 22 / 32	Summe Aufwendungen / Auszahlungen operative Gebarung				0,00	0,00	0,00	0,00	0,00	0,00
SA 0 / SA 1	(0) Nettoergebnis (21 - 22) / (1) Geldfluss operative Gebarung (31 - 32)				0,00	0,00	0,00	0,00	0,00	0,00
SA01	Saldo (01) Haushaltsrücklagen (230 - 240)				0,00	0,00	0,00	0,00	0,00	0,00
SA00	Saldo (00) Nettoergebnis nach Haushaltsrücklagen (Saldo 0 + Saldo 01)				0,00	0,00	0,00			
Investive Gebarung										
SU 33	Summe Einzahlungen investive Gebarung							0,00	0,00	0,00

		MVAG		VC QU	Ergebnisvoranschlag			Finanzierungsvoranschlag		
		EH	FH		VA 2024	VA 2023	RA 2022	VA 2024	VA 2023	RA 2022
5/211045-288000	Innere Anleihen/Darlehen (Forderung)	3421		1	0,00	0,00	0,00	1 223 200,00	0,00	0,00
SU 34	Summe Auszahlungen investive Gebarung							1 223 200,00	0,00	0,00
SA2	Saldo (2) Geldfluss aus der Investiven Gebarung (33 – 34)							-1 223 200,00	0,00	0,00
SA3	Saldo (3) Nettofinanzierungssaldo (Saldo 1 + Saldo 2)							-1 223 200,00	0,00	0,00
Finanzierungstätigkeit										
6/211045+336000	Innere Anleihen/Darlehen (Verbindlichkeit)		3511	1	0,00	0,00	0,00	1 223 200,00	0,00	0,00
SU 35	Summe Einzahlungen aus der Finanzierungstätigkeit							1 223 200,00	0,00	0,00
SU 36	Summe Auszahlungen aus der Finanzierungstätigkeit							0,00	0,00	0,00
SA4	Saldo (4) Geldfluss aus der Finanzierungstätigkeit (35 – 36)							1 223 200,00	0,00	0,00
SA5	Saldo (5) Geldfluss aus der voranschlagswirksamen Gebarung (Saldo 3 + Saldo 4)							0,00	0,00	0,00
211100	Hort der Volksschule Gänserndorf Stadt									
Operative Gebarung										
2/211100+810000	Leistungserlöse	2114	3114	13	236 900,00	218 800,00	224 243,78	236 900,00	218 800,00	205 519,05
2/211100+813000	Erträge aus der Auflösung von Investitionszuschüssen (Kapitaltransfers)	2127			3 900,00	3 900,00	3 642,69	0,00	0,00	0,00
2/211100+829099	Sonstige Erträge Jubiläums und Abfertigungsmanagement	2116	3116	18	0,00	0,00	20 564,58	0,00	0,00	20 564,58
2/211100+861000	Laufende Transferzahlungen von Ländern und Landesfonds	2121	3121	15	39 000,00	39 000,00	22 507,55	39 000,00	39 000,00	22 507,55
2/211100+862000	Transfers von Gemeinden, Gemeindeverbände (ohne marktbestimmte Tätigkeit) und Gemeindefonds	2121	3121	15	19 000,00	19 900,00	9 497,50	19 000,00	19 900,00	9 497,50
SU 21 / 31	Summe Erträge / Einzahlungen operative Gebarung				298 800,00	281 600,00	280 456,10	294 900,00	277 700,00	258 088,68
1/211100-400000	Geringwertige Wirtschaftsgüter des Anlagevermögens	2221	3221	23	7 200,00	7 100,00	4 012,88	7 200,00	7 100,00	4 012,88
1/211100-420000	Roh-, Hilfs- und Baustoffe	2221	3221	23	0,00	300,00	0,00	0,00	300,00	0,00
1/211100-430000	Lebensmittel	2221	3221	23	89 100,00	85 800,00	59 286,23	89 100,00	85 800,00	63 943,08
1/211100-454000	Reinigungsmittel	2221	3221	23	2 700,00	2 600,00	1 931,36	2 700,00	2 600,00	1 935,31
1/211100-456000	Schreib-, Zeichen- und sonstige Büromittel	2221	3221	23	1 000,00	1 000,00	542,05	1 000,00	1 000,00	542,05
1/211100-457000	Druckwerke	2221	3221	23	300,00	300,00	281,97	300,00	300,00	281,97
1/211100-459000	Sonstige Verbrauchsgüter	2221	3221	23	7 500,00	7 300,00	5 154,11	7 500,00	7 300,00	5 219,69
1/211100-510000	Vertragsbedienstete der Verwaltung	2211	3211	20	133 000,00	140 500,00	140 023,63	133 000,00	140 500,00	140 023,63
1/211100-511000	Geldbezüge der Vertragsbediensteten in handwerklicher Verwendung	2211	3211	20	95 700,00	83 000,00	102 438,73	95 700,00	83 000,00	102 438,73
1/211100-522000	Geldbezüge der nicht ganzjährig beschäftigten Angestellten	2211	3211	20	2 000,00	2 000,00	970,00	2 000,00	2 000,00	970,00

		MVAG		VC QU	Ergebnisvoranschlag			Finanzierungsvoranschlag		
		EH	FH		VA 2024	VA 2023	RA 2022	VA 2024	VA 2023	RA 2022
1/211100-523000	Geldbezüge der nicht ganzjährig beschäftigten Arbeiterinnen und Arbeiter	2211	3211	20	2 500,00	2 500,00	0,00	2 500,00	2 500,00	0,00
1/211100-565000	Mehrleistungsvergütung	2211	3211	20	400,00	300,00	711,34	400,00	300,00	711,34
1/211100-569000	Sonstige Nebengebühren	2211	3211	20	8 800,00	8 100,00	7 820,27	8 800,00	8 100,00	7 820,27
1/211100-580100	Dienstgeberbeiträge zum Ausgleichsfonds für Familienbeihilfen	2212	3212	20	7 500,00	7 400,00	8 423,27	7 500,00	7 400,00	8 423,27
1/211100-580200	Dienstgeberbeiträge zum Ausgleichsfonds für Familienbeihilfen	2212	3212	20	300,00	300,00	37,83	300,00	300,00	37,83
1/211100-582100	Sonstige Dienstgeberbeiträge zur sozialen Sicherheit	2212	3212	20	48 800,00	45 600,00	46 858,15	48 800,00	45 600,00	46 858,15
1/211100-582200	Sonstige Dienstgeberbeiträge zur sozialen Sicherheit	2212	3212	20	500,00	500,00	193,19	500,00	500,00	193,19
1/211100-588000	Kommunalsteuer	2212	3212	20	7 200,00	6 600,00	6 714,28	7 200,00	6 600,00	6 714,28
1/211100-590000	Freiwillige Sozialleistungen	2212	3212	20	1 400,00	1 300,00	1 100,00	1 400,00	1 300,00	1 100,00
1/211100-600000	Strom	2222	3222	24	3 100,00	5 100,00	1 193,81	3 100,00	5 100,00	1 193,81
1/211100-600300	Wärme (Fernwärme)	2222	3222	24	6 000,00	7 200,00	2 178,46	6 000,00	7 200,00	2 178,46
1/211100-613000	Instandhaltung von sonstigen Grundstückseinrichtungen	2224	3224	24	1 000,00	1 000,00	726,43	1 000,00	1 000,00	726,43
1/211100-614000	Instandhaltung von Gebäuden	2224	3224	24	3 100,00	3 000,00	4 468,84	3 100,00	3 000,00	4 468,84
1/211100-616000	Instandhaltung von Maschinen und maschinelle Anlagen	2224	3224	24	500,00	500,00	547,21	500,00	500,00	547,21
1/211100-618000	Instandhaltung von sonstigen Anlagen	2224	3224	24	2 000,00	2 000,00	0,00	2 000,00	2 000,00	0,00
1/211100-621000	Transporte	2222	3222	24	4 000,00	4 200,00	3 190,00	4 000,00	4 200,00	3 190,00
1/211100-631000	Telefon	2222	3222	24	600,00	600,00	67,64	600,00	600,00	67,64
1/211100-631100	Internetgebühren	2222	3222	24	300,00	300,00	101,59	300,00	300,00	101,59
1/211100-670000	Versicherungen	2222	3222	24	1 600,00	1 500,00	1 382,76	1 600,00	1 500,00	1 382,76
1/211100-670100	Abfertigungs-u. Jubiläumsmanagement	2222	3222	24	2 000,00	3 600,00	11 353,70	2 000,00	3 600,00	11 353,70
1/211100-680000	Planmäßige Abschreibung	2226			10 100,00	10 100,00	10 998,62	0,00	0,00	0,00
1/211100-691000	Abschreibung von Forderungen	2225	3225	24	500,00	4 000,00	268,43	500,00	4 000,00	268,43
1/211100-705200	Miete Drucker/Kopierer	2223	3223	24	600,00	600,00	305,13	600,00	600,00	305,13
1/211100-710000	Öffentliche Abgaben (Ausgaben), ohne Gebühren gemäß FAG	2225	3225	24	100,00	800,00	665,24	100,00	800,00	665,24
1/211100-711000	Gebühren für die Benützung von Gemeindeeinrichtungen und -anlagen gemäß FAG	2225	3225	24	3 100,00	3 100,00	3 017,21	3 100,00	3 100,00	3 017,21
1/211100-720500	Kostenbeiträge (Kostensätze) für Leistungen Wirtschaftshof	2225	3225	24	2 500,00	4 300,00	2 573,43	2 500,00	4 300,00	2 573,43
1/211100-724000	Reisegebühren	2225	3225	24	1 100,00	800,00	613,74	1 100,00	800,00	613,74
1/211100-728000	Entgelte für sonstige Leistungen	2225	3225	24	2 000,00	2 000,00	466,16	2 000,00	2 000,00	466,16
1/211100-728002	sonstige Entgelte (Ferienbetreuung)	2225	3225	24	2 600,00	2 500,00	1 755,40	2 600,00	2 500,00	1 755,40
1/211100-728020	Entgelte für sonstige Leistungen Brandschutz	2225	3225	24	800,00	800,00	339,26	800,00	800,00	339,26

		MVAG		VC QU	Ergebnisvoranschlag			Finanzierungsvoranschlag		
		EH	FH		VA 2024	VA 2023	RA 2022	VA 2024	VA 2023	RA 2022
1/211100-728200	Entgelte für sonstige Leistungen (Schulungen)	2225	3225	24	600,00	500,00	542,30	600,00	500,00	542,30
1/211100-728800	Software Wartungsverträge	2225	3225	24	2 500,00	3 500,00	855,36	2 500,00	3 500,00	855,36
1/211100-729000	Sonstige Ausgaben	2225	3225	24	300,00	300,00	76,85	300,00	300,00	76,85
SU 22 / 32	Summe Aufwendungen / Auszahlungen operative Gebarung				466 900,00	464 800,00	434 186,86	456 800,00	454 700,00	427 914,62
SA 0 / SA 1	(0) Nettoergebnis (21 - 22) / (1) Geldfluss operative Gebarung (31 - 32)				-168 100,00	-183 200,00	-153 730,76	-161 900,00	-177 000,00	-169 825,94
SA01	Saldo (01) Haushaltsrücklagen (230 - 240)				0,00	0,00	0,00	0,00	0,00	0,00
SA00	Saldo (00) Nettoergebnis nach Haushaltsrücklagen (Saldo 0 + Saldo 01)				-168 100,00	-183 200,00	-153 730,76			
Investive Gebarung										
2/211100+301000	Kapitaltransfers von Ländern, Landesfonds und Landeskammern		3331	33	0,00	0,00	0,00	0,00	0,00	9 570,00
SU 33	Summe Einzahlungen investive Gebarung							0,00	0,00	9 570,00
1/211100-006000	Sonstige Grundstückseinrichtungen		3412	2 40	0,00	0,00	0,00	5 000,00	0,00	1 911,65
1/211100-042000	Betriebsausstattung		3415	2 41	0,00	0,00	0,00	8 000,00	7 000,00	5 160,96
SU 34	Summe Auszahlungen investive Gebarung							13 000,00	7 000,00	7 072,61
SA2	Saldo (2) Geldfluss aus der Investiven Gebarung (33 - 34)							-13 000,00	-7 000,00	2 497,39
SA3	Saldo (3) Nettofinanzierungssaldo (Saldo 1 + Saldo 2)							-174 900,00	-184 000,00	-167 328,55
Finanzierungstätigkeit										
SU 35	Summe Einzahlungen aus der Finanzierungstätigkeit							0,00	0,00	0,00
SU 36	Summe Auszahlungen aus der Finanzierungstätigkeit							0,00	0,00	0,00
SA4	Saldo (4) Geldfluss aus der Finanzierungstätigkeit (35 - 36)							0,00	0,00	0,00
SA5	Saldo (5) Geldfluss aus der voranschlagswirksamen Gebarung (Saldo 3 + Saldo 4)							-174 900,00	-184 000,00	-167 328,55
211300 Volksschule Gänserndorf Süd										
Operative Gebarung										
2/211300+810110	Erträge aus Leistungen	2114	3114	13	1 000,00	1 000,00	0,00	1 000,00	1 000,00	0,00
2/211300+811000	Miet- und Pachtertrag	2115	3115	14	0,00	0,00	220,00	0,00	0,00	220,00
2/211300+811110	Einnahmen aus Vermietung Turnsaal	2115	3115	14	13 500,00	15 300,00	13 047,55	13 500,00	15 300,00	12 657,55
2/211300+813000	Erträge aus der Auflösung von Investitionszuschüssen (Kapitaltransfers)	2127			22 100,00	21 500,00	21 993,20	0,00	0,00	0,00
2/211300+816500	Ersätze für Leistungen Wirtschaftshof	2114	3114	13	0,00	0,00	5 345,28	0,00	0,00	5 345,28
2/211300+861000	Laufende Transferzahlungen von Ländern und Landesfonds	2121	3121	15	117 000,00	134 000,00	141 478,20	117 000,00	134 000,00	141 478,20
2/211300+862000	Laufende Transferzahlungen von Gemeinden, -verbänden u. -fonds	2121	3121	15	1 900,00	1 900,00	0,00	1 900,00	1 900,00	0,00
SU 21 / 31	Summe Erträge / Einzahlungen operative Gebarung				155 500,00	173 700,00	182 084,23	133 400,00	152 200,00	159 701,03
1/211300-400000	Geringwertige Wirtschaftsgüter des Anlagevermögens	2221	3221	23	5 900,00	5 400,00	2 327,39	5 900,00	5 400,00	2 526,08
1/211300-420000	Roh-, Hilfs- und Baustoffe	2221	3221	23	300,00	300,00	97,53	300,00	300,00	97,53
1/211300-430000	Lebensmittel	2221	3221	23	600,00	500,00	208,88	600,00	500,00	208,88

		MVAG		VC QU	Ergebnisvoranschlag			Finanzierungsvoranschlag		
		EH	FH		VA 2024	VA 2023	RA 2022	VA 2024	VA 2023	RA 2022
1/211300-454000	Reinigungsmittel	2221	3221	23	4 200,00	4 000,00	1 218,34	4 200,00	4 000,00	1 218,34
1/211300-456000	Schreib-, Zeichen- und sonstige Büromittel	2221	3221	23	1 500,00	1 000,00	2 345,43	1 500,00	1 000,00	2 345,43
1/211300-457000	Druckwerke	2221	3221	23	500,00	500,00	268,10	500,00	500,00	268,10
1/211300-459000	Sonstige Verbrauchsgüter	2221	3221	23	12 000,00	12 000,00	8 333,51	12 000,00	12 000,00	8 333,51
1/211300-511000	Geldbezüge der Vertragsbediensteten in handwerklicher Verwendung	2211	3211	20	81 000,00	76 600,00	75 989,97	81 000,00	76 600,00	75 989,97
1/211300-523000	Geldbezüge der nicht ganzjährig beschäftigten Arbeiterinnen und Arbeiter	2211	3211	20	3 300,00	3 300,00	0,00	3 300,00	3 300,00	0,00
1/211300-565000	Mehrleistungsvergütung	2211	3211	20	2 600,00	3 500,00	1 476,69	2 600,00	3 500,00	1 476,69
1/211300-569000	Sonstige Nebengebühren	2211	3211	20	3 000,00	3 000,00	2 951,50	3 000,00	3 000,00	2 951,50
1/211300-580100	Dienstgeberbeiträge zum Ausgleichsfonds für Familienbeihilfen	2212	3212	20	3 200,00	3 200,00	3 143,51	3 200,00	3 200,00	3 143,51
1/211300-580200	Dienstgeberbeiträge zum Ausgleichsfonds für Familienbeihilfen	2212	3212	20	200,00	200,00	0,00	200,00	200,00	0,00
1/211300-582100	Sonstige Dienstgeberbeiträge zur sozialen Sicherheit	2212	3212	20	18 500,00	17 300,00	17 197,88	18 500,00	17 300,00	17 197,88
1/211300-582200	Sonstige Dienstgeberbeiträge zur sozialen Sicherheit	2212	3212	20	600,00	600,00	0,00	600,00	600,00	0,00
1/211300-588000	Kommunalsteuer	2212	3212	20	2 600,00	2 500,00	2 418,12	2 600,00	2 500,00	2 418,12
1/211300-590000	Freiwillige Sozialleistungen	2212	3212	20	700,00	700,00	450,00	700,00	700,00	450,00
1/211300-600000	Strom	2222	3222	24	18 000,00	25 000,00	8 776,28	18 000,00	25 000,00	8 776,28
1/211300-613000	Instandhaltung von sonstigen Grundstückseinrichtungen	2224	3224	24	1 800,00	1 500,00	1 664,09	1 800,00	1 500,00	1 664,09
1/211300-614000	Instandhaltung von Gebäuden	2224	3224	24	8 500,00	8 000,00	13 496,97	8 500,00	8 000,00	13 496,97
1/211300-616000	Instandhaltung von Maschinen und maschinelle Anlagen	2224	3224	24	500,00	500,00	0,00	500,00	500,00	0,00
1/211300-618000	Instandhaltung von sonstigen Anlagen	2224	3224	24	2 000,00	2 000,00	4 333,34	2 000,00	2 000,00	4 333,34
1/211300-621000	Transporte	2222	3222	24	2 000,00	2 000,00	99,10	2 000,00	2 000,00	99,10
1/211300-630000	Postdienste	2222	3222	24	400,00	400,00	204,05	400,00	400,00	204,05
1/211300-631000	Telekommunikationsdienste	2222	3222	24	700,00	700,00	768,02	700,00	700,00	762,20
1/211300-650000	Zinsen für Finanzschulden - Inland	2241	3241	25	93 700,00	85 700,00	40 728,20	93 700,00	85 700,00	40 728,20
1/211300-670000	Versicherungen	2222	3222	24	4 600,00	4 400,00	4 277,29	4 600,00	4 400,00	4 277,29
1/211300-670100	Abfertigungs-u. Jubiläumsmanagement	2222	3222	24	1 200,00	1 100,00	1 107,30	1 200,00	1 100,00	1 107,30
1/211300-680000	Planmäßige Abschreibung	2226			134 100,00	133 800,00	135 601,59	0,00	0,00	0,00
1/211300-705200	Miete Drucker/Kopierer	2223	3223	24	4 000,00	3 900,00	1 112,33	4 000,00	3 900,00	1 112,33
1/211300-710000	Öffentliche Abgaben (Ausgaben), ohne Gebühren gemäß FAG	2225	3225	24	400,00	400,00	231,21	400,00	400,00	231,21
1/211300-711000	Gebühren für die Benützung von Gemeindevorrichtungen und -anlagen gemäß FAG	2225	3225	24	12 400,00	11 900,00	9 186,45	12 400,00	11 900,00	9 186,45

		MVAG		VC QU	Ergebnisvoranschlag			Finanzierungsvoranschlag		
		EH	FH		VA 2024	VA 2023	RA 2022	VA 2024	VA 2023	RA 2022
1/211300-720500	Kostenbeiträge (Kostensätze) für Leistungen Wirtschaftshof	2225	3225	24	9 000,00	8 600,00	6 064,76	9 000,00	8 600,00	6 064,76
1/211300-724000	Reisegebühren	2225	3225	24	1 300,00	1 300,00	958,49	1 300,00	1 300,00	958,49
1/211300-725000	Bibliothekserfordernisse - Medienbeitrag und Urheberrechtsbeiträge	2225	3225	24	1 500,00	1 500,00	1 321,79	1 500,00	1 500,00	1 321,79
1/211300-728000	Entgelte für sonstige Leistungen	2225	3225	24	7 000,00	7 000,00	5 230,46	7 000,00	7 000,00	5 230,46
1/211300-728020	Entgelte für sonstige Leistungen Brandschutz	2225	3225	24	3 100,00	3 000,00	2 172,48	3 100,00	3 000,00	2 460,48
1/211300-728100	Entgelte für sonstige Leistungen (Schulsozialarbeit)	2225	3225	24	5 100,00	5 200,00	9 540,40	5 100,00	5 200,00	9 540,40
1/211300-728800	Software Wartung	2225	3225	24	3 100,00	4 000,00	1 028,48	3 100,00	4 000,00	1 028,48
1/211300-729000	Sonstige Ausgaben	2225	3225	24	200,00	200,00	0,00	200,00	200,00	0,00
SU 22 / 32	Summe Aufwendungen / Auszahlungen operative Gebarung				455 300,00	446 700,00	366 329,93	321 200,00	312 900,00	231 209,21
SA 0 / SA 1	(0) Nettoergebnis (21 - 22) / (1) Geldfluss operative Gebarung (31 - 32)				-299 800,00	-273 000,00	-184 245,70	-187 800,00	-160 700,00	-71 508,18
SA01	Saldo (01) Haushaltsrücklagen (230 - 240)				0,00	0,00	0,00	0,00	0,00	0,00
SA00	Saldo (00) Nettoergebnis nach Haushaltsrücklagen (Saldo 0 + Saldo 01)				-299 800,00	-273 000,00	-184 245,70			
Investive Gebarung										
2/211300+301000	Kapitaltransfers von Ländern, Landesfonds und Landeskammern		3331	33	0,00	0,00	0,00	5 000,00	7 000,00	9 500,00
SU 33	Summe Einzahlungen investive Gebarung							5 000,00	7 000,00	9 500,00
1/211300-006000	Sonstige Grundstückseinrichtungen		3412	2 40	0,00	0,00	0,00	0,00	2 000,00	0,00
1/211300-020000	Maschinen und maschinelle Anlagen		3414	2 41	0,00	0,00	0,00	0,00	0,00	4 223,35
1/211300-042000	Betriebsausstattung		3415	2 41	0,00	0,00	0,00	23 000,00	7 600,00	16 069,90
SU 34	Summe Auszahlungen investive Gebarung							23 000,00	9 600,00	20 293,25
SA2	Saldo (2) Geldfluss aus der Investiven Gebarung (33 - 34)							-18 000,00	-2 600,00	-10 793,25
SA3	Saldo (3) Nettofinanzierungssaldo (Saldo 1 + Saldo 2)							-205 800,00	-163 300,00	-82 301,43
Finanzierungstätigkeit										
SU 35	Summe Einzahlungen aus der Finanzierungstätigkeit							0,00	0,00	0,00
1/211300-346000	Investitionsdarlehen von Kreditinstituten		3614	65	0,00	0,00	0,00	189 500,00	187 700,00	185 417,23
SU 36	Summe Auszahlungen aus der Finanzierungstätigkeit							189 500,00	187 700,00	185 417,23
SA4	Saldo (4) Geldfluss aus der Finanzierungstätigkeit (35 - 36)							-189 500,00	-187 700,00	-185 417,23
SA5	Saldo (5) Geldfluss aus der voranschlagswirksamen Gebarung (Saldo 3 + Saldo 4)							-395 300,00	-351 000,00	-267 718,66
211346	Volksschule/Hort SÜD Zubau									
Operative Gebarung										
SU 21 / 31	Summe Erträge / Einzahlungen operative Gebarung				0,00	0,00	0,00	0,00	0,00	0,00
1/211346-680000	Planmäßige Abschreibung		2226		0,00	1 300,00	0,00	0,00	0,00	0,00
SU 22 / 32	Summe Aufwendungen / Auszahlungen operative Gebarung				0,00	1 300,00	0,00	0,00	0,00	0,00
SA 0 / SA 1	(0) Nettoergebnis (21 - 22) / (1) Geldfluss operative Gebarung (31 - 32)				0,00	-1 300,00	0,00	0,00	0,00	0,00

		MVAG		VC QU	Ergebnisvoranschlag			Finanzierungsvoranschlag		
		EH	FH		VA 2024	VA 2023	RA 2022	VA 2024	VA 2023	RA 2022
6/211346+894001	Entnahmen von zweckgebundenen Haushaltsrücklagen	2301		1	0,00	45 000,00	0,00	0,00	0,00	0,00
6/211346+895001	Entnahmen von allgemeinen Haushaltsrücklagen	2301		1	990 700,00	675 000,00	0,00	0,00	0,00	0,00
SA01	Saldo (01) Haushaltsrücklagen (230 - 240)				990 700,00	720 000,00	0,00	0,00	0,00	0,00
SA00	Saldo (00) Nettoergebnis nach Haushaltsrücklagen (Saldo 0 + Saldo 01)				990 700,00	718 700,00	0,00			
Investive Gebarung										
6/211346+300100	Kapitaltransfers von Bund, Bundesfonds und Bundeskammern (Photovoltaik)		3331	1 33	0,00	0,00	0,00	0,00	5 000,00	0,00
6/211346+301000	Kapitaltransfers von Ländern, Landesfonds und Landesammern		3331	1 33	0,00	0,00	0,00	25 000,00	25 000,00	0,00
SU 33	Summe Einzahlungen investive Gebarung							25 000,00	30 000,00	0,00
5/211346-010000	Gebäude und Bauten		3413	1 40	0,00	0,00	0,00	1 657 200,00	587 200,00	12 848,90
5/211346-042000	Amts-, Betriebs- und Geschäftsausstattung		3415	1 41	0,00	0,00	0,00	0,00	100 000,00	0,00
5/211346-050100	Photovoltaikanlage		3412	1 40	0,00	0,00	0,00	0,00	50 000,00	0,00
SU 34	Summe Auszahlungen investive Gebarung							1 657 200,00	737 200,00	12 848,90
SA2	Saldo (2) Geldfluss aus der Investiven Gebarung (33 – 34)							-1 632 200,00	-707 200,00	-12 848,90
SA3	Saldo (3) Nettofinanzierungssaldo (Saldo 1 + Saldo 2)							-1 632 200,00	-707 200,00	-12 848,90
Finanzierungstätigkeit										
6/211346+346000	Investitionsdarlehen von Finanzunternehmen		3514	1 55	0,00	0,00	0,00	754 300,00	0,00	0,00
SU 35	Summe Einzahlungen aus der Finanzierungstätigkeit							754 300,00	0,00	0,00
SU 36	Summe Auszahlungen aus der Finanzierungstätigkeit							0,00	0,00	0,00
SA4	Saldo (4) Geldfluss aus der Finanzierungstätigkeit (35 – 36)							754 300,00	0,00	0,00
SA5	Saldo (5) Geldfluss aus der voranschlagswirksamen Gebarung (Saldo 3 + Saldo 4)							-877 900,00	-707 200,00	-12 848,90
211400 Hort der Volksschule Gänserndorf Süd										
Operative Gebarung										
2/211400+810000	Hortbeitrag	2114	3114	13	285 100,00	251 600,00	213 393,37	285 100,00	251 600,00	203 623,86
2/211400+813000	Erträge aus der Auflösung von Investitionszuschüssen (Kapitaltransfers)	2127			17 600,00	17 100,00	17 145,82	0,00	0,00	0,00
2/211400+829000	Sonstige Einnahmen	2116	3116	18	100,00	100,00	0,00	100,00	100,00	0,00
2/211400+861000	Laufende Transferzahlungen von Ländern und Landesfonds	2121	3121	15	139 400,00	148 000,00	142 877,73	139 400,00	148 000,00	142 877,73
2/211400+862000	Laufende Transferzahlungen von Gemeinden	2121	3121	15	19 800,00	19 400,00	9 845,00	19 800,00	19 400,00	9 845,00
SU 21 / 31	Summe Erträge / Einzahlungen operative Gebarung				462 000,00	436 200,00	383 261,92	444 400,00	419 100,00	356 346,59
1/211400-400000	Geringwertige Wirtschaftsgüter des Anlagevermögens	2221	3221	23	7 000,00	7 000,00	6 787,69	7 000,00	7 000,00	6 787,69
1/211400-420000	Roh-, Hilfs- und Baustoffe	2221	3221	23	0,00	300,00	73,24	0,00	300,00	73,24

		MVAG		VC QU	Ergebnisvoranschlag			Finanzierungsvoranschlag		
		EH	FH		VA 2024	VA 2023	RA 2022	VA 2024	VA 2023	RA 2022
1/211400-430000	Lebensmittel	2221	3221	23	75 500,00	85 300,00	51 801,74	75 500,00	85 300,00	54 100,98
1/211400-454000	Reinigungsmittel	2221	3221	23	4 100,00	4 100,00	1 530,87	4 100,00	4 100,00	1 541,72
1/211400-456000	Schreib-, Zeichen- und sonstige Büromittel	2221	3221	23	2 600,00	2 500,00	917,95	2 600,00	2 500,00	917,95
1/211400-457000	Druckwerke	2221	3221	23	300,00	300,00	542,57	300,00	300,00	542,57
1/211400-459000	Sonstige Verbrauchsgüter	2221	3221	23	9 000,00	12 000,00	8 758,21	9 000,00	12 000,00	8 758,21
1/211400-510000	Geldbezüge der Vertragsbediensteten der Verwaltung	2211	3211	20	98 600,00	104 900,00	135 098,35	98 600,00	104 900,00	135 098,35
1/211400-511000	Geldbezüge der Vertragsbediensteten in handwerklicher Verwendung	2211	3211	20	179 000,00	145 900,00	82 267,28	179 000,00	145 900,00	82 267,28
1/211400-523000	Geldbezüge der nicht ganzjährig beschäftigten Arbeiterinnen und Arbeiter	2211	3211	20	1 600,00	1 500,00	2 616,55	1 600,00	1 500,00	2 616,55
1/211400-565000	Mehrleistungsvergütung	2211	3211	20	400,00	400,00	385,31	400,00	400,00	385,31
1/211400-569000	Sonstige Nebengebühren	2211	3211	20	9 200,00	8 500,00	7 127,92	9 200,00	8 500,00	7 127,92
1/211400-580100	Dienstgeberbeiträge zum Ausgleichsfonds für Familienbeihilfen	2212	3212	20	9 800,00	10 200,00	8 851,69	9 800,00	10 200,00	8 851,69
1/211400-580200	Dienstgeberbeiträge zum Ausgleichsfonds für Familienbeihilfen	2212	3212	20	0,00	100,00	102,05	0,00	100,00	102,05
1/211400-582100	Sonstige Dienstgeberbeiträge zur sozialen Sicherheit	2212	3212	20	61 500,00	55 400,00	47 946,68	61 500,00	55 400,00	47 946,68
1/211400-582200	Sonstige Dienstgeberbeiträge zur sozialen Sicherheit	2212	3212	20	0,00	200,00	501,51	0,00	200,00	501,51
1/211400-588000	Kommunalsteuer	2212	3212	20	8 700,00	7 900,00	6 887,53	8 700,00	7 900,00	6 887,53
1/211400-590000	Freiwillige Sozialleistungen	2212	3212	20	1 600,00	1 500,00	1 220,00	1 600,00	1 500,00	1 220,00
1/211400-600000	Strom	2222	3222	24	16 000,00	24 000,00	6 382,26	16 000,00	24 000,00	6 382,26
1/211400-613000	Instandhaltung von sonstigen Grundstückseinrichtungen	2224	3224	24	1 600,00	1 600,00	1 345,72	1 600,00	1 600,00	1 345,72
1/211400-614000	Instandhaltung von Gebäuden	2224	3224	24	8 500,00	8 000,00	9 537,04	8 500,00	8 000,00	9 537,04
1/211400-616000	Instandhaltung von Maschinen und maschinelle Anlagen	2224	3224	24	600,00	600,00	518,13	600,00	600,00	518,13
1/211400-618000	Instandhaltung von sonstigen Anlagen	2224	3224	24	1 000,00	1 000,00	662,30	1 000,00	1 000,00	662,30
1/211400-621000	Transporte	2222	3222	24	4 000,00	3 500,00	3 686,36	4 000,00	3 500,00	3 686,36
1/211400-631000	Telekommunikationsdienste	2222	3222	24	800,00	800,00	654,67	800,00	800,00	654,67
1/211400-650000	Zinsen für Finanzschulden - Inland	2241	3241	25	79 200,00	72 500,00	34 443,82	79 200,00	72 500,00	34 443,82
1/211400-670000	Versicherungen	2222	3222	24	4 700,00	4 500,00	3 669,12	4 700,00	4 500,00	3 669,12
1/211400-670100	Abfertigungs-u. Jubiläumsmanagement	2222	3222	24	2 800,00	1 100,00	2 782,50	2 800,00	1 100,00	2 782,50
1/211400-680000	Planmäßige Abschreibung	2226			110 200,00	108 100,00	109 647,38	0,00	0,00	0,00
1/211400-705200	Miete Drucker/Kopierer	2223	3223	24	4 600,00	4 400,00	1 835,69	4 600,00	4 400,00	1 835,69
1/211400-710000	Öffentliche Abgaben (Ausgaben), ohne Gebühren gemäß FAG	2225	3225	24	200,00	200,00	88,22	200,00	200,00	88,22

		MVAG		VC QU	Ergebnisvoranschlag			Finanzierungsvoranschlag		
		EH	FH		VA 2024	VA 2023	RA 2022	VA 2024	VA 2023	RA 2022
1/211400-711000	Gebühren für die Benützung von Gemeindeeinrichtungen und -anlagen gemäß FAG	2225	3225	24	9 600,00	9 400,00	6 833,59	9 600,00	9 400,00	6 833,59
1/211400-720500	Kostenbeiträge (Kostenersätze) für Leistungen Wirtschaftshof	2225	3225	24	5 000,00	4 300,00	4 659,74	5 000,00	4 300,00	4 659,74
1/211400-724000	Reisegebühren	2225	3225	24	2 800,00	2 700,00	2 483,21	2 800,00	2 700,00	2 483,21
1/211400-728000	Entgelte für sonstige Leistungen	2225	3225	24	4 500,00	4 000,00	1 741,59	4 500,00	4 000,00	1 741,59
1/211400-728002	sonstige Entgelte (Ferienbetreuung)	2225	3225	24	2 600,00	2 500,00	1 942,42	2 600,00	2 500,00	1 942,42
1/211400-728020	Entgelte für sonstige Leistungen Brandschutz	2225	3225	24	3 000,00	2 800,00	1 639,86	3 000,00	2 800,00	1 639,86
1/211400-728200	Entgelte für sonstige Leistungen (Schulungen)	2225	3225	24	500,00	500,00	647,30	500,00	500,00	647,30
1/211400-728800	Entgelte für sonstige Leistungen (EDV Wartung)	2225	3225	24	3 600,00	4 500,00	1 581,45	3 600,00	4 500,00	1 581,45
1/211400-729000	Sonstige Ausgaben	2225	3225	24	300,00	1 800,00	0,00	300,00	1 800,00	0,00
SU 22 / 32	Summe Aufwendungen / Auszahlungen operative Gebarung				735 000,00	710 800,00	560 199,51	624 800,00	602 700,00	452 862,22
SA 0 / SA 1	(0) Nettoergebnis (21 - 22) / (1) Geldfluss operative Gebarung (31 - 32)				-273 000,00	-274 600,00	-176 937,59	-180 400,00	-183 600,00	-96 515,63
SA01	Saldo (01) Haushaltsrücklagen (230 - 240)				0,00	0,00	0,00	0,00	0,00	0,00
SA00	Saldo (00) Nettoergebnis nach Haushaltsrücklagen (Saldo 0 + Saldo 01)				-273 000,00	-274 600,00	-176 937,59			
Investive Gebarung										
2/211400+301000	Kapitaltransfers von Ländern, Landesfonds und Landeskammern		3331	33	0,00	0,00	0,00	0,00	4 600,00	0,00
SU 33	Summe Einzahlungen investive Gebarung							0,00	4 600,00	0,00
1/211400-006000	Sonstige Grundstückseinrichtungen		3412	2 40	0,00	0,00	0,00	0,00	3 000,00	17 694,85
1/211400-042000	Betriebsausstattung		3415	2 41	0,00	0,00	0,00	0,00	4 600,00	2 569,68
1/211400-042200	Datenverarbeitungsanlage		3415	2 41	0,00	0,00	0,00	0,00	2 000,00	0,00
SU 34	Summe Auszahlungen investive Gebarung							0,00	9 600,00	20 264,53
SA2	Saldo (2) Geldfluss aus der Investiven Gebarung (33 - 34)							0,00	-5 000,00	-20 264,53
SA3	Saldo (3) Nettofinanzierungssaldo (Saldo 1 + Saldo 2)							-180 400,00	-188 600,00	-116 780,16
Finanzierungstätigkeit										
SU 35	Summe Einzahlungen aus der Finanzierungstätigkeit							0,00	0,00	0,00
1/211400-346000	Investitionsdarlehen von Kreditinstituten		3614	65	0,00	0,00	0,00	160 100,00	158 700,00	156 807,25
SU 36	Summe Auszahlungen aus der Finanzierungstätigkeit							160 100,00	158 700,00	156 807,25
SA4	Saldo (4) Geldfluss aus der Finanzierungstätigkeit (35 - 36)							-160 100,00	-158 700,00	-156 807,25
SA5	Saldo (5) Geldfluss aus der voranschlagswirksamen Gebarung (Saldo 3 + Saldo 4)							-340 500,00	-347 300,00	-273 587,41
212	Mittelschulen									
212000	Mittelschule									
Operative Gebarung										
SU 21 / 31	Summe Erträge / Einzahlungen operative Gebarung				0,00	0,00	0,00	0,00	0,00	0,00

		MVAG		VC QU	Ergebnisvoranschlag			Finanzierungsvoranschlag		
		EH	FH		VA 2024	VA 2023	RA 2022	VA 2024	VA 2023	RA 2022
1/212000-752000	Laufende Transferzahlungen an Gemeindeverband Matzen-Raggendorf	2231	3231	26	59 800,00	112 200,00	84 303,09	59 800,00	112 200,00	84 303,09
1/212000-752170	Laufende Transferzahlungen an Sport-Mittelschulgemeinde Leopoldsdorf	2231	3231	26	11 000,00	11 000,00	9 200,00	11 000,00	11 000,00	9 200,00
1/212000-752200	Laufende Transferzahlungen an Gemeindeverband Gänserndorf	2231	3231	26	635 200,00	541 700,00	338 492,20	635 200,00	541 700,00	338 492,20
1/212000-752300	Laufende Transferzahlungen an Gemeindeverband Auersthal	2231	3231	26	108 800,00	95 700,00	82 697,59	108 800,00	95 700,00	82 697,59
1/212000-752400	Laufende Transferzahlungen an Gemeindeverband Strasshof	2231	3231	26	69 000,00	36 000,00	17 382,72	69 000,00	36 000,00	17 382,72
1/212000-752500	Transfers an Gemeinden, Gemeindeverbände Mittelschule Dürnkrot	2231	3231	26	2 000,00	2 000,00	2 000,00	2 000,00	2 000,00	2 000,00
1/212000-752600	Transfers an Gemeinden Neuen Mittelschule Marchegg	2231	3231	26	0,00	0,00	826,69	0,00	0,00	826,69
SU 22 / 32	Summe Aufwendungen / Auszahlungen operative Gebarung				885 800,00	798 600,00	534 902,29	885 800,00	798 600,00	534 902,29
SA 0 / SA 1	(0) Nettoergebnis (21 - 22) / (1) Geldfluss operative Gebarung (31 - 32)				-885 800,00	-798 600,00	-534 902,29	-885 800,00	-798 600,00	-534 902,29
SA01	Saldo (01) Haushaltsrücklagen (230 - 240)				0,00	0,00	0,00	0,00	0,00	0,00
SA00	Saldo (00) Nettoergebnis nach Haushaltsrücklagen (Saldo 0 + Saldo 01)				-885 800,00	-798 600,00	-534 902,29			
Investive Gebarung										
SU 33	Summe Einzahlungen investive Gebarung							0,00	0,00	0,00
SU 34	Summe Auszahlungen investive Gebarung							0,00	0,00	0,00
SA2	Saldo (2) Geldfluss aus der Investiven Gebarung (33 - 34)							0,00	0,00	0,00
SA3	Saldo (3) Nettofinanzierungssaldo (Saldo 1 + Saldo 2)							-885 800,00	-798 600,00	-534 902,29
Finanzierungstätigkeit										
SU 35	Summe Einzahlungen aus der Finanzierungstätigkeit							0,00	0,00	0,00
SU 36	Summe Auszahlungen aus der Finanzierungstätigkeit							0,00	0,00	0,00
SA4	Saldo (4) Geldfluss aus der Finanzierungstätigkeit (35 - 36)							0,00	0,00	0,00
SA5	Saldo (5) Geldfluss aus der voranschlagswirksamen Gebarung (Saldo 3 + Saldo 4)							-885 800,00	-798 600,00	-534 902,29
213	Sonderschulen									
213000	Sonderschulen									
Operative Gebarung										
SU 21 / 31	Summe Erträge / Einzahlungen operative Gebarung				0,00	0,00	0,00	0,00	0,00	0,00
1/213000-752200	Laufende Transferzahlungen an Gemeindeverband Gänserndorf	2231	3231	26	178 500,00	102 000,00	111 817,54	178 500,00	102 000,00	111 817,54
1/213000-752400	Laufende Transferzahlungen an Gemeindeverband Strasshof	2231	3231	26	16 500,00	15 100,00	13 757,73	16 500,00	15 100,00	13 757,73
SU 22 / 32	Summe Aufwendungen / Auszahlungen operative Gebarung				195 000,00	117 100,00	125 575,27	195 000,00	117 100,00	125 575,27
SA 0 / SA 1	(0) Nettoergebnis (21 - 22) / (1) Geldfluss operative Gebarung (31 - 32)				-195 000,00	-117 100,00	-125 575,27	-195 000,00	-117 100,00	-125 575,27
SA01	Saldo (01) Haushaltsrücklagen (230 - 240)				0,00	0,00	0,00	0,00	0,00	0,00

		MVAG VC QU		Ergebnisvoranschlag			Finanzierungsvoranschlag			
		EH	FH	VA 2024	VA 2023	RA 2022	VA 2024	VA 2023	RA 2022	
SA00	Saldo (00) Nettoergebnis nach Haushaltsrücklagen (Saldo 0 + Saldo 01)			-195 000,00	-117 100,00	-125 575,27				
Investive Gebarung										
SU 33	Summe Einzahlungen investive Gebarung						0,00	0,00	0,00	
SU 34	Summe Auszahlungen investive Gebarung						0,00	0,00	0,00	
SA2	Saldo (2) Geldfluss aus der Investiven Gebarung (33 – 34)						0,00	0,00	0,00	
SA3	Saldo (3) Nettofinanzierungssaldo (Saldo 1 + Saldo 2)						-195 000,00	-117 100,00	-125 575,27	
Finanzierungstätigkeit										
SU 35	Summe Einzahlungen aus der Finanzierungstätigkeit						0,00	0,00	0,00	
SU 36	Summe Auszahlungen aus der Finanzierungstätigkeit						0,00	0,00	0,00	
SA4	Saldo (4) Geldfluss aus der Finanzierungstätigkeit (35 – 36)						0,00	0,00	0,00	
SA5	Saldo (5) Geldfluss aus der voranschlagswirksamen Gebarung (Saldo 3 + Saldo 4)						-195 000,00	-117 100,00	-125 575,27	
214	Polytechnische Schulen									
214000	Polytechnische Schulen									
Operative Gebarung										
SU 21 / 31	Summe Erträge / Einzahlungen operative Gebarung			0,00	0,00	0,00	0,00	0,00	0,00	
1/214000-752200	Laufende Transferzahlungen an Gemeindeverband Gänserndorf	2231	3231	26	65 400,00	56 700,00	59 911,21	65 400,00	56 700,00	59 911,21
SU 22 / 32	Summe Aufwendungen / Auszahlungen operative Gebarung				65 400,00	56 700,00	59 911,21	65 400,00	56 700,00	59 911,21
SA 0 / SA 1	(0) Nettoergebnis (21 - 22) / (1) Geldfluss operative Gebarung (31 – 32)				-65 400,00	-56 700,00	-59 911,21	-65 400,00	-56 700,00	-59 911,21
SA01	Saldo (01) Haushaltsrücklagen (230 - 240)				0,00	0,00	0,00	0,00	0,00	
SA00	Saldo (00) Nettoergebnis nach Haushaltsrücklagen (Saldo 0 + Saldo 01)				-65 400,00	-56 700,00	-59 911,21			
Investive Gebarung										
SU 33	Summe Einzahlungen investive Gebarung						0,00	0,00	0,00	
SU 34	Summe Auszahlungen investive Gebarung						0,00	0,00	0,00	
SA2	Saldo (2) Geldfluss aus der Investiven Gebarung (33 – 34)						0,00	0,00	0,00	
SA3	Saldo (3) Nettofinanzierungssaldo (Saldo 1 + Saldo 2)						-65 400,00	-56 700,00	-59 911,21	
Finanzierungstätigkeit										
SU 35	Summe Einzahlungen aus der Finanzierungstätigkeit						0,00	0,00	0,00	
SU 36	Summe Auszahlungen aus der Finanzierungstätigkeit						0,00	0,00	0,00	
SA4	Saldo (4) Geldfluss aus der Finanzierungstätigkeit (35 – 36)						0,00	0,00	0,00	
SA5	Saldo (5) Geldfluss aus der voranschlagswirksamen Gebarung (Saldo 3 + Saldo 4)						-65 400,00	-56 700,00	-59 911,21	

		MVAG VC QU			Ergebnisvoranschlag			Finanzierungsvoranschlag		
		EH	FH		VA 2024	VA 2023	RA 2022	VA 2024	VA 2023	RA 2022
22	Berufsbildender Unterricht; Anstalten der Bildung für Lehrerinnen und Lehrer sowie Erzieherinnen und Erzieher									
220	Berufsbildende Pflichtschulen									
220000	Berufsbildende Pflichtschulen									
Operative Gebarung										
2/220000+867000	Kapitaltransferzahlungen von privaten Institutionen	2124	3124	16	48 500,00	48 300,00	60 420,00	48 500,00	48 300,00	60 420,00
SU 21 / 31	Summe Erträge / Einzahlungen operative Gebarung				48 500,00	48 300,00	60 420,00	48 500,00	48 300,00	60 420,00
1/220000-751000	Transfers Berufsschülerhaltungsbeitrag	2231	3231	26	198 700,00	217 500,00	222 600,00	198 700,00	217 500,00	222 600,00
SU 22 / 32	Summe Aufwendungen / Auszahlungen operative Gebarung				198 700,00	217 500,00	222 600,00	198 700,00	217 500,00	222 600,00
SA 0 / SA 1	(0) Nettoergebnis (21 - 22) / (1) Geldfluss operative Gebarung (31 – 32)				-150 200,00	-169 200,00	-162 180,00	-150 200,00	-169 200,00	-162 180,00
SA01	Saldo (01) Haushaltsrücklagen (230 - 240)				0,00	0,00	0,00	0,00	0,00	0,00
SA00	Saldo (00) Nettoergebnis nach Haushaltsrücklagen (Saldo 0 + Saldo 01)				-150 200,00	-169 200,00	-162 180,00			
Investive Gebarung										
SU 33	Summe Einzahlungen investive Gebarung							0,00	0,00	0,00
SU 34	Summe Auszahlungen investive Gebarung							0,00	0,00	0,00
SA2	Saldo (2) Geldfluss aus der Investiven Gebarung (33 – 34)							0,00	0,00	0,00
SA3	Saldo (3) Nettofinanzierungssaldo (Saldo 1 + Saldo 2)							-150 200,00	-169 200,00	-162 180,00
Finanzierungstätigkeit										
SU 35	Summe Einzahlungen aus der Finanzierungstätigkeit							0,00	0,00	0,00
SU 36	Summe Auszahlungen aus der Finanzierungstätigkeit							0,00	0,00	0,00
SA4	Saldo (4) Geldfluss aus der Finanzierungstätigkeit (35 – 36)							0,00	0,00	0,00
SA5	Saldo (5) Geldfluss aus der voranschlagswirksamen Gebarung (Saldo 3 + Saldo 4)							-150 200,00	-169 200,00	-162 180,00
24	Vorschulische Erziehung									
240	Kindergärten									
240000	Kindergarten Sonnenblumenkindergarten									
Operative Gebarung										
2/240000+810000	Leistungserlöse (Materialbeitrag)	2114	3114	13	0,00	1 600,00	1 848,52	0,00	1 600,00	4 225,66
2/240000+813000	Erträge aus der Auflösung von Investitionszuschüssen (Kapitaltransfers)	2127			0,00	24 700,00	2 035,99	0,00	0,00	0,00
2/240000+829000	Sonstige Einnahmen	2116	3116	18	0,00	0,00	147,08	0,00	0,00	147,08
SU 21 / 31	Summe Erträge / Einzahlungen operative Gebarung				0,00	26 300,00	4 031,59	0,00	1 600,00	4 372,74
1/240000-430000	Lebensmittel	2221	3221	23	0,00	0,00	1 025,23	0,00	0,00	2 038,54
1/240000-456000	Büromittel	2221	3221	23	0,00	0,00	14,82	0,00	0,00	14,82
1/240000-459000	Sonstige Verbrauchsgüter	2221	3221	23	0,00	0,00	320,38	0,00	0,00	368,10
1/240000-511000	Geldbezüge der Vertragsbediensteten in handwerklicher Verwendung	2211	3211	20	0,00	0,00	6 063,87	0,00	0,00	6 063,87

		MVAG		VC QU	Ergebnisvoranschlag			Finanzierungsvoranschlag		
		EH	FH		VA 2024	VA 2023	RA 2022	VA 2024	VA 2023	RA 2022
1/240000-569000	Sonstige Nebengebühren	2211	3211	20	0,00	0,00	222,57	0,00	0,00	222,57
1/240000-580100	Dienstgeberbeiträge zum Ausgleichsfonds für Familienbeihilfen	2212	3212	20	0,00	0,00	244,20	0,00	0,00	244,20
1/240000-582100	Sonstige Dienstgeberbeiträge zur sozialen Sicherheit	2212	3212	20	0,00	0,00	1 340,87	0,00	0,00	1 340,87
1/240000-588000	Kommunalsteuer	2212	3212	20	0,00	0,00	187,86	0,00	0,00	187,86
1/240000-600000	Strom	2222	3222	24	0,00	200,00	1 252,50	0,00	200,00	1 252,50
1/240000-600300	Wärme (Fernwärme)	2222	3222	24	0,00	5 000,00	7 142,49	0,00	5 000,00	7 142,49
1/240000-614000	Instandhaltung von Gebäuden	2224	3224	24	0,00	50 000,00	30,05	0,00	50 000,00	30,05
1/240000-631100	Internetgebühren	2222	3222	24	0,00	0,00	191,51	0,00	0,00	191,51
1/240000-670000	Versicherungen	2222	3222	24	0,00	1 900,00	923,72	0,00	1 900,00	923,72
1/240000-670100	Abfertigungs-u. Jubiläumsmanagement	2222	3222	24	0,00	0,00	-1 377,92	0,00	0,00	-1 377,92
1/240000-680000	Planmäßige Abschreibung	2226			0,00	9 400,00	10 777,27	0,00	0,00	0,00
1/240000-683000	Verluste aus dem Abgang von Sachanlagen und immateriellen Vermögenswerten	2226			0,00	197 100,00	10 527,20	0,00	0,00	0,00
1/240000-705200	Miete Drucker/Kopierer	2223	3223	24	0,00	0,00	158,23	0,00	0,00	158,23
1/240000-710000	Öffentliche Abgaben (Ausgaben), ohne Gebühren gemäß FAG	2225	3225	24	0,00	0,00	87,25	0,00	0,00	87,25
1/240000-711000	Gebühren für die Benützung von Gemeindeeinrichtungen gem. FAG	2225	3225	24	0,00	2 000,00	2 484,14	0,00	2 000,00	2 484,14
1/240000-720500	Kostenbeiträge (Kostensätze) für Leistungen Wirtschaftshof	2225	3225	24	0,00	500,00	11 268,84	0,00	500,00	11 268,84
1/240000-728000	Entgelte für sonstige Leistungen	2225	3225	24	0,00	0,00	370,42	0,00	0,00	370,42
1/240000-728020	Entgelte für sonstige Leistungen Brandschutz	2225	3225	24	0,00	0,00	150,00	0,00	0,00	300,00
SU 22 / 32	Summe Aufwendungen / Auszahlungen operative Gebarung				0,00	266 100,00	53 405,50	0,00	59 600,00	33 312,06
SA 0 / SA 1	(0) Nettoergebnis (21 - 22) / (1) Geldfluss operative Gebarung (31 - 32)				0,00	-239 800,00	-49 373,91	0,00	-58 000,00	-28 939,32
SA01	Saldo (01) Haushaltsrücklagen (230 - 240)				0,00	0,00	0,00	0,00	0,00	0,00
SA00	Saldo (00) Nettoergebnis nach Haushaltsrücklagen (Saldo 0 + Saldo 01)				0,00	-239 800,00	-49 373,91			
Investive Gebarung										
SU 33	Summe Einzahlungen investive Gebarung							0,00	0,00	0,00
SU 34	Summe Auszahlungen investive Gebarung							0,00	0,00	0,00
SA2	Saldo (2) Geldfluss aus der Investiven Gebarung (33 - 34)							0,00	0,00	0,00
SA3	Saldo (3) Nettofinanzierungssaldo (Saldo 1 + Saldo 2)							0,00	-58 000,00	-28 939,32
Finanzierungstätigkeit										
SU 35	Summe Einzahlungen aus der Finanzierungstätigkeit							0,00	0,00	0,00
SU 36	Summe Auszahlungen aus der Finanzierungstätigkeit							0,00	0,00	0,00
SA4	Saldo (4) Geldfluss aus der Finanzierungstätigkeit (35 - 36)							0,00	0,00	0,00

		MVAG VC QU			Ergebnisvoranschlag			Finanzierungsvoranschlag		
		EH	FH		VA 2024	VA 2023	RA 2022	VA 2024	VA 2023	RA 2022
SA5	Saldo (5) Geldfluss aus der voranschlagswirksamen Gebarung (Saldo 3 + Saldo 4)							0,00	-58 000,00	-28 939,32
240100	Kindergarten Regenbogen									
Operative Gebarung										
2/240100+810000	Leistungserlöse (Materialbeitrag)	2114	3114	13	64 600,00	59 600,00	53 786,71	64 600,00	59 600,00	49 821,87
2/240100+813000	Erträge aus der Auflösung von Investitionszuschüssen (Kapitaltransfers)	2127			22 200,00	18 800,00	18 810,93	0,00	0,00	0,00
2/240100+829000	Sonstige Einnahmen	2116	3116	18	1 500,00	1 400,00	718,04	1 500,00	1 400,00	718,04
2/240100+860000	Transfers von Bund, Bundesfonds und Bundeskammern	2121	3121	15	0,00	0,00	3 141,81	0,00	0,00	3 141,81
2/240100+861000	Laufende Transferzahlungen von Ländern und Landesfonds	2121	3121	15	63 600,00	61 000,00	1 819,14	63 600,00	61 000,00	1 819,14
2/240100+863000	Laufende Transferzahlungen von Sozialversicherungsträgern	2121	3121	15	0,00	0,00	2 026,25	0,00	0,00	2 026,25
SU 21 / 31	Summe Erträge / Einzahlungen operative Gebarung				151 900,00	140 800,00	80 302,88	129 700,00	122 000,00	57 527,11
1/240100-400000	Geringwertige Wirtschaftsgüter des Anlagevermögens	2221	3221	23	7 100,00	18 000,00	3 635,24	7 100,00	18 000,00	3 635,24
1/240100-420000	Roh-, Hilfs- und Baustoffe	2221	3221	23	300,00	800,00	0,00	300,00	800,00	0,00
1/240100-430000	Lebensmittel	2221	3221	23	40 800,00	38 400,00	23 073,88	40 800,00	38 400,00	23 801,54
1/240100-454000	Reinigungsmittel	2221	3221	23	1 600,00	1 600,00	552,43	1 600,00	1 600,00	552,43
1/240100-456000	Büromittel	2221	3221	23	300,00	300,00	318,18	300,00	300,00	318,18
1/240100-459000	Sonstige Verbrauchsgüter	2221	3221	23	14 400,00	12 900,00	11 569,21	14 400,00	12 900,00	11 608,69
1/240100-511000	Geldbezüge der Vertragsbediensteten in handwerklicher Verwendung	2211	3211	20	210 500,00	201 500,00	181 435,56	210 500,00	201 500,00	181 435,56
1/240100-523000	Geldbezüge der nicht ganzjährig beschäftigten Arbeiterinnen und Arbeiter	2211	3211	20	0,00	7 400,00	1 547,26	0,00	7 400,00	1 547,26
1/240100-565000	Mehrleistungsvergütung	2211	3211	20	600,00	600,00	0,00	600,00	600,00	0,00
1/240100-569000	Sonstige Nebengebühren	2211	3211	20	8 500,00	8 400,00	6 408,60	8 500,00	8 400,00	6 408,60
1/240100-580100	Dienstgeberbeiträge zum Ausgleichsfonds für Familienbeihilfen	2212	3212	20	8 200,00	7 500,00	6 212,65	8 200,00	7 500,00	6 212,65
1/240100-580200	Dienstgeberbeiträge zum Ausgleichsfonds für Familienbeihilfen	2212	3212	20	300,00	300,00	60,35	300,00	300,00	60,35
1/240100-582100	Sonstige Dienstgeberbeiträge zur sozialen Sicherheit	2212	3212	20	46 600,00	45 000,00	37 329,30	46 600,00	45 000,00	37 329,30
1/240100-582200	Sonstige Dienstgeberbeiträge zur sozialen Sicherheit	2212	3212	20	1 100,00	1 600,00	269,83	1 100,00	1 600,00	269,83
1/240100-588000	Kommunalsteuer	2212	3212	20	6 600,00	6 600,00	5 694,05	6 600,00	6 600,00	5 694,05
1/240100-590000	Freiwillige Sozialleistungen	2212	3212	20	700,00	900,00	1 150,00	700,00	900,00	1 150,00
1/240100-600000	Strom	2222	3222	24	4 600,00	11 000,00	4 789,46	4 600,00	11 000,00	4 789,46
1/240100-600300	Wärme (Fernwärme)	2222	3222	24	0,00	0,00	5 627,49	0,00	0,00	5 627,49
1/240100-613000	Instandhaltung von sonstigen Grundstückseinrichtungen	2224	3224	24	500,00	1 000,00	273,27	500,00	1 000,00	273,27

		MVAG		VC QU	Ergebnisvoranschlag			Finanzierungsvoranschlag		
		EH	FH		VA 2024	VA 2023	RA 2022	VA 2024	VA 2023	RA 2022
1/240100-614000	Instandhaltung von Gebäuden	2224	3224	24	24 000,00	7 000,00	667,91	24 000,00	7 000,00	667,91
1/240100-616000	Instandhaltung von Maschinen und maschinelle Anlagen	2224	3224	24	500,00	500,00	0,00	500,00	500,00	0,00
1/240100-618000	Instandhaltung von sonstigen Anlagen	2224	3224	24	500,00	500,00	0,00	500,00	500,00	0,00
1/240100-630000	Porto	2222	3222	24	0,00	100,00	0,00	0,00	100,00	0,00
1/240100-631000	Telekommunikationsdienste	2222	3222	24	700,00	600,00	557,00	700,00	600,00	537,15
1/240100-650000	Zinsen für Finanzschulden in Euro	2241	3241	25	2 300,00	6 500,00	858,37	2 300,00	6 500,00	858,37
1/240100-670000	Versicherungen	2222	3222	24	3 100,00	3 000,00	1 220,34	3 100,00	3 000,00	1 220,34
1/240100-670100	Abfertigungs-u. Jubiläumsmanagement	2222	3222	24	8 000,00	8 000,00	5 830,80	8 000,00	8 000,00	5 830,80
1/240100-680000	Planmäßige Abschreibung	2226			90 800,00	89 100,00	105 013,41	0,00	0,00	0,00
1/240100-683000	Verluste aus dem Abgang von Sachanlagen und immateriellen Vermögenswerten	2226			0,00	200,00	0,00	0,00	0,00	0,00
1/240100-705200	Miete Drucker/Kopierer	2223	3223	24	700,00	500,00	368,81	700,00	500,00	368,81
1/240100-710000	Öffentliche Abgaben (Ausgaben), ohne Gebühren gemäß FAG	2225	3225	24	100,00	100,00	87,25	100,00	100,00	87,25
1/240100-711000	Gebühren für die Benützung von Gemeindeeinrichtungen und -anlagen gemäß FAG	2225	3225	24	6 200,00	6 500,00	6 114,60	6 200,00	6 500,00	6 114,60
1/240100-720500	Kostenbeiträge (Kostensätze) für Leistungen Wirtschaftshof	2225	3225	24	6 000,00	9 300,00	23 600,37	6 000,00	9 300,00	23 600,37
1/240100-724000	Reisegebühren	2225	3225	24	500,00	700,00	719,21	500,00	700,00	719,21
1/240100-728000	Entgelte für sonstige Leistungen	2225	3225	24	6 100,00	6 000,00	4 207,46	6 100,00	6 000,00	4 207,46
1/240100-728020	Entgelte für sonstige Leistungen Brandschutz	2225	3225	24	4 000,00	3 800,00	737,55	4 000,00	3 800,00	887,55
1/240100-729000	Sonstige Ausgaben	2225	3225	24	100,00	100,00	45,00	100,00	100,00	45,00
SU 22 / 32	Summe Aufwendungen / Auszahlungen operative Gebarung				506 300,00	506 300,00	439 974,84	415 500,00	417 000,00	335 858,72
SA 0 / SA 1	(0) Nettoergebnis (21 - 22) / (1) Geldfluss operative Gebarung (31 - 32)				-354 400,00	-365 500,00	-359 671,96	-285 800,00	-295 000,00	-278 331,61
SA01	Saldo (01) Haushaltsrücklagen (230 - 240)				0,00	0,00	0,00	0,00	0,00	0,00
SA00	Saldo (00) Nettoergebnis nach Haushaltsrücklagen (Saldo 0 + Saldo 01)				-354 400,00	-365 500,00	-359 671,96			
Investive Gebarung										
SU 33	Summe Einzahlungen investive Gebarung							0,00	0,00	0,00
1/240100-006000	Sonstige Grundstückseinrichtungen		3412	2 40	0,00	0,00	0,00	0,00	16 000,00	0,00
1/240100-042000	Betriebsausstattung		3415	2 41	0,00	0,00	0,00	0,00	6 000,00	0,00
SU 34	Summe Auszahlungen investive Gebarung							0,00	22 000,00	0,00
SA2	Saldo (2) Geldfluss aus der Investiven Gebarung (33 - 34)							0,00	-22 000,00	0,00
SA3	Saldo (3) Nettofinanzierungssaldo (Saldo 1 + Saldo 2)							-285 800,00	-317 000,00	-278 331,61
Finanzierungstätigkeit										
SU 35	Summe Einzahlungen aus der Finanzierungstätigkeit							0,00	0,00	0,00

		MVAG VC QU		Ergebnisvoranschlag			Finanzierungsvoranschlag			
		EH	FH	VA 2024	VA 2023	RA 2022	VA 2024	VA 2023	RA 2022	
1/240100-346000	Investitionsdarlehen von Finanzunternehmen		3614	65	0,00	0,00	0,00	60 200,00	60 200,00	60 153,34
SU 36	Summe Auszahlungen aus der Finanzierungstätigkeit							60 200,00	60 200,00	60 153,34
SA4	Saldo (4) Geldfluss aus der Finanzierungstätigkeit (35 – 36)							-60 200,00	-60 200,00	-60 153,34
SA5	Saldo (5) Geldfluss aus der voranschlagswirksamen Gebarung (Saldo 3 + Saldo 4)							-346 000,00	-377 200,00	-338 484,95
240111	Zubau Regenbogen Kindergarten									
	Operative Gebarung									
SU 21 / 31	Summe Erträge / Einzahlungen operative Gebarung				0,00	0,00	0,00	0,00	0,00	0,00
1/240111-680000	Planmäßige Abschreibung		2226		0,00	400,00	0,00	0,00	0,00	0,00
SU 22 / 32	Summe Aufwendungen / Auszahlungen operative Gebarung				0,00	400,00	0,00	0,00	0,00	0,00
SA 0 / SA 1	(0) Nettoergebnis (21 - 22) / (1) Geldfluss operative Gebarung (31 – 32)				0,00	-400,00	0,00	0,00	0,00	0,00
6/240111+894001	Entnahmen von zweckgebundenen Haushaltsrücklagen	2301		1	0,00	0,00	13 682,74	0,00	0,00	0,00
6/240111+895001	Entnahmen von allgemeinen Haushaltsrücklagen	2301		1	0,00	436 600,00	0,00	0,00	0,00	0,00
SA01	Saldo (01) Haushaltsrücklagen (230 - 240)				0,00	436 600,00	13 682,74	0,00	0,00	0,00
SA00	Saldo (00) Nettoergebnis nach Haushaltsrücklagen (Saldo 0 + Saldo 01)				0,00	436 200,00	13 682,74			
	Investive Gebarung									
6/240111+300100	Kapitaltransfers von Bund Photovoltaik	3331	1	33	0,00	0,00	0,00	0,00	6 000,00	0,00
6/240111+301000	Kapitaltransfers von Ländern, Landesfonds und Landeskammern	3331	1	33	0,00	0,00	0,00	0,00	45 400,00	0,00
SU 33	Summe Einzahlungen investive Gebarung							0,00	51 400,00	0,00
5/240111-006000	Sonstige Grundstückseinrichtungen	3412	1	40	0,00	0,00	0,00	0,00	0,00	77 666,73
5/240111-010000	Gebäude und Bauten	3413	1	40	0,00	0,00	0,00	0,00	0,00	409 554,74
5/240111-042000	Amts-, Betriebs- und Geschäftsausstattung	3415	1	41	0,00	0,00	0,00	0,00	0,00	149 695,64
5/240111-050100	Photovoltaikanlage	3412	1	40	0,00	0,00	0,00	0,00	0,00	16 722,00
SU 34	Summe Auszahlungen investive Gebarung							0,00	0,00	653 639,11
SA2	Saldo (2) Geldfluss aus der Investiven Gebarung (33 – 34)							0,00	51 400,00	-653 639,11
SA3	Saldo (3) Nettofinanzierungssaldo (Saldo 1 + Saldo 2)							0,00	51 400,00	-653 639,11
	Finanzierungstätigkeit									
SU 35	Summe Einzahlungen aus der Finanzierungstätigkeit							0,00	0,00	0,00
SU 36	Summe Auszahlungen aus der Finanzierungstätigkeit							0,00	0,00	0,00
SA4	Saldo (4) Geldfluss aus der Finanzierungstätigkeit (35 – 36)							0,00	0,00	0,00
SA5	Saldo (5) Geldfluss aus der voranschlagswirksamen Gebarung (Saldo 3 + Saldo 4)							0,00	51 400,00	-653 639,11

		MVAG		VC QU	Ergebnisvoranschlag			Finanzierungsvoranschlag		
		EH	FH		VA 2024	VA 2023	RA 2022	VA 2024	VA 2023	RA 2022
240200	Kindergarten Heidekindergarten									
Operative Gebarung										
2/240200+810000	Leistungserlöse (Materialbeitrag)	2114	3114	13	118 800,00	116 500,00	95 942,00	118 800,00	116 500,00	92 917,11
2/240200+813000	Erträge aus der Auflösung von Investitionszuschüssen (Kapitaltransfers)	2127			21 300,00	14 800,00	14 760,39	0,00	0,00	0,00
2/240200+829000	Sonstige Einnahmen	2116	3116	18	1 700,00	1 300,00	1 138,65	1 700,00	1 300,00	1 138,65
2/240200+861000	Laufende Transferzahlungen von Ländern und Landesfonds	2121	3121	15	54 100,00	54 100,00	5 510,82	54 100,00	54 100,00	5 510,82
SU 21 / 31	Summe Erträge / Einzahlungen operative Gebarung				195 900,00	186 700,00	117 351,86	174 600,00	171 900,00	99 566,58
1/240200-400000	Geringwertige Wirtschaftsgüter des Anlagevermögens	2221	3221	23	6 500,00	18 700,00	5 002,82	6 500,00	18 700,00	5 002,82
1/240200-420000	Roh-, Hilfs- und Baustoffe	2221	3221	23	300,00	300,00	0,00	300,00	300,00	0,00
1/240200-430000	Lebensmittel	2221	3221	23	59 700,00	59 200,00	39 480,52	59 700,00	59 200,00	40 026,76
1/240200-454000	Reinigungsmittel	2221	3221	23	2 000,00	2 000,00	885,82	2 000,00	2 000,00	885,82
1/240200-456000	Büromittel	2221	3221	23	300,00	300,00	445,83	300,00	300,00	445,83
1/240200-459000	Sonstige Verbrauchsgüter	2221	3221	23	17 000,00	12 900,00	12 589,51	17 000,00	12 900,00	12 602,51
1/240200-511000	Geldbezüge der Vertragsbediensteten in handwerklicher Verwendung	2211	3211	20	291 400,00	242 500,00	201 023,40	291 400,00	242 500,00	201 023,40
1/240200-523000	Geldbezüge der nicht ganzjährig beschäftigten Arbeiterinnen und Arbeiter	2211	3211	20	1 000,00	3 500,00	1 618,95	1 000,00	3 500,00	1 618,95
1/240200-565000	Mehrleistungsvergütung	2211	3211	20	400,00	400,00	47,33	400,00	400,00	47,33
1/240200-569000	Sonstige Nebengebühren	2211	3211	20	10 200,00	8 600,00	7 143,97	10 200,00	8 600,00	7 143,97
1/240200-580100	Dienstgeberbeiträge zum Ausgleichsfonds für Familienbeihilfen	2212	3212	20	11 300,00	9 100,00	8 172,46	11 300,00	9 100,00	8 172,46
1/240200-580200	Dienstgeberbeiträge zum Ausgleichsfonds für Familienbeihilfen	2212	3212	20	300,00	300,00	63,16	300,00	300,00	63,16
1/240200-582100	Sonstige Dienstgeberbeiträge zur sozialen Sicherheit	2212	3212	20	64 500,00	53 800,00	44 398,83	64 500,00	53 800,00	44 398,83
1/240200-582200	Sonstige Dienstgeberbeiträge zur sozialen Sicherheit	2212	3212	20	1 200,00	1 100,00	306,11	1 200,00	1 100,00	306,11
1/240200-588000	Kommunalsteuer	2212	3212	20	9 100,00	7 800,00	6 334,99	9 100,00	7 800,00	6 334,99
1/240200-590000	Freiwillige Sozialleistungen	2212	3212	20	1 700,00	1 800,00	1 340,00	1 700,00	1 800,00	1 340,00
1/240200-600000	Strom	2222	3222	24	6 700,00	7 000,00	6 193,32	6 700,00	7 000,00	11 487,55
1/240200-600100	Gas	2222	3222	24	12 000,00	14 800,00	5 515,79	12 000,00	14 800,00	5 515,79
1/240200-613000	Instandhaltung von sonstigen Grundstückseinrichtungen	2224	3224	24	500,00	500,00	457,68	500,00	500,00	457,68
1/240200-614000	Instandhaltung von Gebäuden	2224	3224	24	23 500,00	6 500,00	261,61	23 500,00	6 500,00	261,61
1/240200-616000	Instandhaltung von Maschinen und maschinelle Anlagen	2224	3224	24	500,00	500,00	0,00	500,00	500,00	0,00
1/240200-618000	Instandhaltung von sonstigen Anlagen	2224	3224	24	500,00	500,00	404,60	500,00	500,00	404,60
1/240200-630000	Porto	2222	3222	24	0,00	100,00	0,00	0,00	100,00	0,00

		MVAG		VC QU	Ergebnisvoranschlag			Finanzierungsvoranschlag		
		EH	FH		VA 2024	VA 2023	RA 2022	VA 2024	VA 2023	RA 2022
1/240200-631000	Telekommunikationsdienste	2222	3222	24	800,00	1 000,00	676,77	800,00	1 000,00	656,92
1/240200-650000	Zinsen für Finanzschulden - Inland	2241	3241	25	2 000,00	4 600,00	739,79	2 000,00	4 600,00	739,79
1/240200-670000	Versicherungen	2222	3222	24	3 100,00	3 000,00	1 247,03	3 100,00	3 000,00	1 247,03
1/240200-670100	Abfertigungs-u. Jubiläumsmanagement	2222	3222	24	3 800,00	3 600,00	1 319,60	3 800,00	3 600,00	1 319,60
1/240200-680000	Planmäßige Abschreibung	2226			97 600,00	90 400,00	106 706,15	0,00	0,00	0,00
1/240200-705200	Miete Drucker/Kopierer	2223	3223	24	800,00	600,00	285,76	800,00	600,00	285,76
1/240200-710000	Öffentliche Abgaben (Ausgaben), ohne Gebühren gemäß FAG	2225	3225	24	100,00	100,00	87,25	100,00	100,00	87,25
1/240200-711000	Gebühren für die Benützung von Gemeindeeinrichtungen und -anlagen gemäß FAG	2225	3225	24	10 000,00	9 300,00	6 432,67	10 000,00	9 300,00	6 432,67
1/240200-720500	Kostenbeiträge (Kostenersätze) für Leistungen Wirtschaftshof	2225	3225	24	6 000,00	12 500,00	35 510,37	6 000,00	12 500,00	35 510,37
1/240200-724000	Reisegebühren	2225	3225	24	1 900,00	1 700,00	1 697,20	1 900,00	1 700,00	1 697,20
1/240200-728000	Entgelte für sonstige Leistungen	2225	3225	24	6 600,00	6 500,00	4 222,45	6 600,00	6 500,00	4 222,45
1/240200-728020	Entgelte für sonstige Leistungen Brandschutz	2225	3225	24	4 300,00	3 300,00	827,54	4 300,00	3 300,00	1 067,54
1/240200-729000	Sonstige Ausgaben	2225	3225	24	100,00	100,00	0,00	100,00	100,00	0,00
SU 22 / 32	Summe Aufwendungen / Auszahlungen operative Gebarung				657 700,00	588 900,00	501 439,28	560 100,00	498 500,00	400 806,75
SA 0 / SA 1	(0) Nettoergebnis (21 - 22) / (1) Geldfluss operative Gebarung (31 - 32)				-461 800,00	-402 200,00	-384 087,42	-385 500,00	-326 600,00	-301 240,17
SA01	Saldo (01) Haushaltsrücklagen (230 - 240)				0,00	0,00	0,00	0,00	0,00	0,00
SA00	Saldo (00) Nettoergebnis nach Haushaltsrücklagen (Saldo 0 + Saldo 01)				-461 800,00	-402 200,00	-384 087,42			
Investive Gebarung										
SU 33	Summe Einzahlungen investive Gebarung							0,00	0,00	0,00
1/240200-042000	Betriebsausstattung		3415	2 41	0,00	0,00	0,00	0,00	6 000,00	0,00
SU 34	Summe Auszahlungen investive Gebarung							0,00	6 000,00	0,00
SA2	Saldo (2) Geldfluss aus der Investiven Gebarung (33 - 34)							0,00	-6 000,00	0,00
SA3	Saldo (3) Nettofinanzierungssaldo (Saldo 1 + Saldo 2)							-385 500,00	-332 600,00	-301 240,17
Finanzierungstätigkeit										
SU 35	Summe Einzahlungen aus der Finanzierungstätigkeit							0,00	0,00	0,00
1/240200-346000	Investitionsdarlehen von Kreditinstituten		3614	65	0,00	0,00	0,00	52 200,00	52 200,00	53 213,34
SU 36	Summe Auszahlungen aus der Finanzierungstätigkeit							52 200,00	52 200,00	53 213,34
SA4	Saldo (4) Geldfluss aus der Finanzierungstätigkeit (35 - 36)							-52 200,00	-52 200,00	-53 213,34
SA5	Saldo (5) Geldfluss aus der voranschlagswirksamen Gebarung (Saldo 3 + Saldo 4)							-437 700,00	-384 800,00	-354 453,51
240217	Zubau Heidekindergarten									
Operative Gebarung										
SU 21 / 31	Summe Erträge / Einzahlungen operative Gebarung				0,00	0,00	0,00	0,00	0,00	0,00

		MVAG		VC QU	Ergebnisvoranschlag			Finanzierungsvoranschlag		
		EH	FH		VA 2024	VA 2023	RA 2022	VA 2024	VA 2023	RA 2022
1/240217-680000	Planmäßige Abschreibung	2226			0,00	6 800,00	0,00	0,00	0,00	0,00
SU 22 / 32	Summe Aufwendungen / Auszahlungen operative Gebarung				0,00	6 800,00	0,00	0,00	0,00	0,00
SA 0 / SA 1	(0) Nettoergebnis (21 - 22) / (1) Geldfluss operative Gebarung (31 - 32)				0,00	-6 800,00	0,00	0,00	0,00	0,00
6/240217+894001	Entnahmen von zweckgebundenen Haushaltsrücklagen	2301		1	0,00	0,00	14 004,15	0,00	0,00	0,00
6/240217+895001	Entnahmen von allgemeinen Haushaltsrücklagen	2301		1	0,00	253 300,00	0,00	0,00	0,00	0,00
SA01	Saldo (01) Haushaltsrücklagen (230 - 240)				0,00	253 300,00	14 004,15	0,00	0,00	0,00
SA00	Saldo (00) Nettoergebnis nach Haushaltsrücklagen (Saldo 0 + Saldo 01)				0,00	246 500,00	14 004,15			
Investive Gebarung										
6/240217+300100	Kapitaltransfers von Bund Photovoltaik		3331	1 33	0,00	0,00	0,00	0,00	6 400,00	0,00
6/240217+301000	Kapitaltransfers von Ländern, Landesfonds und Landeskammern		3331	1 33	0,00	0,00	0,00	0,00	65 200,00	0,00
SU 33	Summe Einzahlungen investive Gebarung							0,00	71 600,00	0,00
5/240217-006000	Sonstige Grundstückseinrichtungen		3412	1 40	0,00	0,00	0,00	0,00	0,00	82 838,82
5/240217-010000	Gebäude und Bauten		3413	1 40	0,00	0,00	0,00	0,00	0,00	295 946,82
5/240217-042000	Amts-, Betriebs- und Geschäftsausstattung		3415	1 41	0,00	0,00	0,00	0,00	0,00	164 519,87
5/240217-050100	Photovoltaikanlage		3412	1 40	0,00	0,00	0,00	0,00	0,00	17 229,50
SU 34	Summe Auszahlungen investive Gebarung							0,00	0,00	560 535,01
SA2	Saldo (2) Geldfluss aus der Investiven Gebarung (33 - 34)							0,00	71 600,00	-560 535,01
SA3	Saldo (3) Nettofinanzierungssaldo (Saldo 1 + Saldo 2)							0,00	71 600,00	-560 535,01
Finanzierungstätigkeit										
SU 35	Summe Einzahlungen aus der Finanzierungstätigkeit							0,00	0,00	0,00
SU 36	Summe Auszahlungen aus der Finanzierungstätigkeit							0,00	0,00	0,00
SA4	Saldo (4) Geldfluss aus der Finanzierungstätigkeit (35 - 36)							0,00	0,00	0,00
SA5	Saldo (5) Geldfluss aus der voranschlagswirksamen Gebarung (Saldo 3 + Saldo 4)							0,00	71 600,00	-560 535,01
240300	Kindergarten SpringerInnenpool									
Operative Gebarung										
SU 21 / 31	Summe Erträge / Einzahlungen operative Gebarung				0,00	0,00	0,00	0,00	0,00	0,00
1/240300-400000	Geringwertige Wirtschaftsgüter des Anlagevermögens	2221	3221	23	400,00	500,00	0,00	400,00	500,00	0,00
1/240300-511000	Geldbezüge der Vertragsbediensteten in handwerklicher Verwendung	2211	3211	20	96 100,00	75 000,00	0,00	96 100,00	75 000,00	0,00
1/240300-565000	Mehrleistungsvergütung	2211	3211	20	300,00	0,00	0,00	300,00	0,00	0,00
1/240300-569000	Sonstige Nebengebühren	2211	3211	20	15 300,00	13 500,00	0,00	15 300,00	13 500,00	0,00
1/240300-580100	Dienstgeberbeiträge zum Ausgleichsfonds für Familienbeihilfen	2212	3212	20	4 200,00	4 000,00	0,00	4 200,00	4 000,00	0,00

		MVAG VC QU			Ergebnisvoranschlag			Finanzierungsvoranschlag		
		EH	FH		VA 2024	VA 2023	RA 2022	VA 2024	VA 2023	RA 2022
1/240300-582100	Sonstige Dienstgeberbeiträge zur sozialen Sicherheit	2212	3212	20	23 700,00	17 500,00	0,00	23 700,00	17 500,00	0,00
1/240300-588000	Kommunalsteuer	2212	3212	20	3 400,00	3 300,00	0,00	3 400,00	3 300,00	0,00
1/240300-590000	Freiwillige Sozialleistungen	2212	3212	20	500,00	2 000,00	0,00	500,00	2 000,00	0,00
1/240300-670100	Abfertigungs-u. Jubiläumsmanagement	2222	3222	24	300,00	0,00	0,00	300,00	0,00	0,00
1/240300-724000	Reisegebühren	2225	3225	24	1 300,00	0,00	0,00	1 300,00	0,00	0,00
1/240300-729000	Sonstige Ausgaben	2225	3225	24	100,00	0,00	0,00	100,00	0,00	0,00
SU 22 / 32	Summe Aufwendungen / Auszahlungen operative Gebarung				145 600,00	115 800,00	0,00	145 600,00	115 800,00	0,00
SA 0 / SA 1	(0) Nettoergebnis (21 - 22) / (1) Geldfluss operative Gebarung (31 - 32)				-145 600,00	-115 800,00	0,00	-145 600,00	-115 800,00	0,00
SA01	Saldo (01) Haushaltsrücklagen (230 - 240)				0,00	0,00	0,00	0,00	0,00	0,00
SA00	Saldo (00) Nettoergebnis nach Haushaltsrücklagen (Saldo 0 + Saldo 01)				-145 600,00	-115 800,00	0,00			
Investive Gebarung										
SU 33	Summe Einzahlungen investive Gebarung							0,00	0,00	0,00
SU 34	Summe Auszahlungen investive Gebarung							0,00	0,00	0,00
SA2	Saldo (2) Geldfluss aus der Investiven Gebarung (33 - 34)							0,00	0,00	0,00
SA3	Saldo (3) Nettofinanzierungssaldo (Saldo 1 + Saldo 2)							-145 600,00	-115 800,00	0,00
Finanzierungstätigkeit										
SU 35	Summe Einzahlungen aus der Finanzierungstätigkeit							0,00	0,00	0,00
SU 36	Summe Auszahlungen aus der Finanzierungstätigkeit							0,00	0,00	0,00
SA4	Saldo (4) Geldfluss aus der Finanzierungstätigkeit (35 - 36)							0,00	0,00	0,00
SA5	Saldo (5) Geldfluss aus der voranschlagswirksamen Gebarung (Saldo 3 + Saldo 4)							-145 600,00	-115 800,00	0,00
240500	Kinderhaus									
Operative Gebarung										
2/240500+813000	Erträge aus der Auflösung von Investitionszuschüssen (Kapitaltransfers)	2127			0,00	3 000,00	5 683,63	0,00	0,00	0,00
2/240500+861000	Transfers von Ländern, Landesfonds und Landeskammern	2121	3121		60 000,00	0,00	0,00	60 000,00	0,00	0,00
2/240500+861200	Laufende Transferzahlungen Land (Zuschuss)	2121	3121	15	2 800,00	3 100,00	3 332,59	2 800,00	3 100,00	3 332,59
2/240500+862000	Laufende Transferzahlungen von Gemeinden	2121	3121	15	43 500,00	2 000,00	835,00	43 500,00	2 000,00	835,00
2/240500+868000	Laufende Transferzahlungen von privaten Haushalten	2124	3124	16	0,00	2 000,00	2 030,00	0,00	2 000,00	2 030,00
SU 21 / 31	Summe Erträge / Einzahlungen operative Gebarung				106 300,00	10 100,00	11 881,22	106 300,00	7 100,00	6 197,59
1/240500-400000	Geringwertige Wirtschaftsgüter des Anlagevermögens	2221	3221	23	800,00	800,00	500,55	800,00	800,00	500,55
1/240500-456000	Büromittel	2221	3221	23	200,00	200,00	0,00	200,00	200,00	0,00
1/240500-459000	Sonstige Verbrauchsgüter	2221	3221	23	500,00	500,00	88,50	500,00	500,00	88,50
1/240500-600000	Strom Vkt 18297579	2222	3222	24	2 100,00	4 500,00	2 025,00	2 100,00	4 500,00	2 025,00

		MVAG		VC QU	Ergebnisvoranschlag			Finanzierungsvoranschlag		
		EH	FH		VA 2024	VA 2023	RA 2022	VA 2024	VA 2023	RA 2022
1/240500-600300	Wärme (Fernwärme) Vkt 18427158	2222	3222	24	7 500,00	8 200,00	2 190,00	7 500,00	8 200,00	2 190,00
1/240500-613000	Instandhaltung von sonstigen Grundstückseinrichtungen	2224	3224	24	200,00	200,00	2,50	200,00	200,00	2,50
1/240500-614000	Instandhaltung von Gebäuden	2224	3224	24	30 600,00	600,00	933,29	30 600,00	600,00	933,29
1/240500-618000	Instandhaltung von sonstigen Anlagen	2224	3224	24	400,00	400,00	0,00	400,00	400,00	0,00
1/240500-631000	Telekommunikationsdienste	2222	3222	24	500,00	100,00	34,52	500,00	100,00	34,52
1/240500-670000	Versicherungen	2222	3222	24	500,00	500,00	324,04	500,00	500,00	324,04
1/240500-680000	Planmäßige Abschreibung	2226			100,00	13 400,00	26 792,61	0,00	0,00	0,00
1/240500-710000	Öffentliche Abgaben (Ausgaben), ohne Gebühren gemäß FAG	2225	3225	24	200,00	200,00	0,00	200,00	200,00	0,00
1/240500-711000	Gebühren für die Benützung von Gemeindeeinrichtungen und -anlagen gemäß FAG	2225	3225	24	1 800,00	1 700,00	1 700,57	1 800,00	1 700,00	1 700,57
1/240500-720500	Kostenbeiträge (Kostensätze) für Leistungen Wirtschaftshof	2225	3225	24	10 000,00	2 300,00	2 941,95	10 000,00	2 300,00	2 941,95
1/240500-728000	Entgelte für sonstige Leistungen	2225	3225	24	600,00	600,00	1 086,95	600,00	600,00	1 086,95
1/240500-728020	Entgelte für sonstige Leistungen Brandschutz	2225	3225	24	900,00	800,00	540,00	900,00	800,00	720,00
1/240500-729000	Sonstige Ausgaben	2225	3225	24	100,00	100,00	328,85	100,00	100,00	328,85
SU 22 / 32	Summe Aufwendungen / Auszahlungen operative Gebarung				57 000,00	35 100,00	39 489,33	56 900,00	21 700,00	12 876,72
SA 0 / SA 1	(0) Nettoergebnis (21 - 22) / (1) Geldfluss operative Gebarung (31 - 32)				49 300,00	-25 000,00	-27 608,11	49 400,00	-14 600,00	-6 679,13
SA01	Saldo (01) Haushaltsrücklagen (230 - 240)				0,00	0,00	0,00	0,00	0,00	0,00
SA00	Saldo (00) Nettoergebnis nach Haushaltsrücklagen (Saldo 0 + Saldo 01)				49 300,00	-25 000,00	-27 608,11			
Investive Gebarung										
SU 33	Summe Einzahlungen investive Gebarung							0,00	0,00	0,00
1/240500-042000	Betriebsausstattung		3415	2 41	0,00	0,00	0,00	10 000,00	1 000,00	0,00
SU 34	Summe Auszahlungen investive Gebarung							10 000,00	1 000,00	0,00
SA2	Saldo (2) Geldfluss aus der Investiven Gebarung (33 - 34)							-10 000,00	-1 000,00	0,00
SA3	Saldo (3) Nettofinanzierungssaldo (Saldo 1 + Saldo 2)							39 400,00	-15 600,00	-6 679,13
Finanzierungstätigkeit										
SU 35	Summe Einzahlungen aus der Finanzierungstätigkeit							0,00	0,00	0,00
SU 36	Summe Auszahlungen aus der Finanzierungstätigkeit							0,00	0,00	0,00
SA4	Saldo (4) Geldfluss aus der Finanzierungstätigkeit (35 - 36)							0,00	0,00	0,00
SA5	Saldo (5) Geldfluss aus der voranschlagswirksamen Gebarung (Saldo 3 + Saldo 4)							39 400,00	-15 600,00	-6 679,13
240600	Kindergarten Kunterbunt									
Operative Gebarung										
2/240600+810000	Leistungserlöse (Materialbeitrag)	2114	3114	13	125 200,00	123 000,00	106 053,58	125 200,00	123 000,00	104 257,58
2/240600+813000	Erträge aus der Auflösung von Investitionszuschüssen (Kapitaltransfers)	2127			36 800,00	33 900,00	39 849,00	0,00	0,00	0,00

		MVAG		VC QU	Ergebnisvoranschlag			Finanzierungsvoranschlag		
		EH	FH		VA 2024	VA 2023	RA 2022	VA 2024	VA 2023	RA 2022
2/240600+829000	Sonstige Einnahmen	2116	3116	18	3 200,00	2 400,00	1 819,79	3 200,00	2 400,00	1 819,79
2/240600+860000	Kapitaltransferzahlungen von Bund und Bundesfonds	2121	3121	15	0,00	0,00	3 628,84	0,00	0,00	3 628,84
2/240600+861000	Laufende Transferzahlungen von Ländern und Landesfonds	2121	3121	15	105 000,00	8 100,00	22 733,16	105 000,00	8 100,00	22 733,16
SU 21 / 31	Summe Erträge / Einzahlungen operative Gebarung				270 200,00	167 400,00	174 084,37	233 400,00	133 500,00	132 439,37
1/240600-400000	Geringwertige Wirtschaftsgüter des Anlagevermögens	2221	3221	23	10 400,00	30 000,00	6 360,15	10 400,00	30 000,00	6 360,15
1/240600-420000	Roh-, Hilfs- und Baustoffe	2221	3221	23	300,00	300,00	0,00	300,00	300,00	0,00
1/240600-430000	Lebensmittel	2221	3221	23	60 500,00	61 400,00	46 515,65	60 500,00	61 400,00	50 068,76
1/240600-454000	Reinigungsmittel	2221	3221	23	5 800,00	6 100,00	1 853,24	5 800,00	6 100,00	1 853,24
1/240600-456000	Schreib-, Zeichen- und sonstige Büromittel	2221	3221	23	500,00	500,00	660,78	500,00	500,00	660,78
1/240600-459000	Sonstige Verbrauchsgüter	2221	3221	23	22 200,00	21 600,00	16 936,53	22 200,00	21 600,00	17 064,78
1/240600-511000	Geldbezüge der Vertragsbediensteten in handwerklicher Verwendung	2211	3211	20	460 000,00	331 400,00	317 861,62	460 000,00	331 400,00	317 861,62
1/240600-523000	Geldbezüge der nicht ganzjährig beschäftigten Arbeiterinnen und Arbeiter	2211	3211	20	4 000,00	5 400,00	5 337,17	4 000,00	5 400,00	5 337,17
1/240600-565000	Mehrleistungsvergütung	2211	3211	20	500,00	500,00	38,63	500,00	500,00	38,63
1/240600-566000	Zuwendungen aus Anlass von Dienstjubiläen	2212	3212	20	9 900,00	0,00	0,00	9 900,00	0,00	0,00
1/240600-569000	Sonstige Nebengebühren	2211	3211	20	19 500,00	12 800,00	11 230,37	19 500,00	12 800,00	11 230,37
1/240600-580100	Dienstgeberbeiträge zum Ausgleichsfonds für Familienbeihilfen	2212	3212	20	18 000,00	12 400,00	12 849,85	18 000,00	12 400,00	12 849,85
1/240600-580200	Dienstgeberbeiträge zum Ausgleichsfonds für Familienbeihilfen	2212	3212	20	400,00	300,00	209,61	400,00	300,00	209,61
1/240600-582100	Sonstige Dienstgeberbeiträge zur sozialen Sicherheit	2212	3212	20	100 100,00	71 800,00	68 671,26	100 100,00	71 800,00	68 671,26
1/240600-582200	Sonstige Dienstgeberbeiträge zur sozialen Sicherheit	2212	3212	20	1 200,00	1 100,00	958,73	1 200,00	1 100,00	958,73
1/240600-588000	Kommunalsteuer	2212	3212	20	14 600,00	10 300,00	10 045,58	14 600,00	10 300,00	10 045,58
1/240600-590000	Freiwillige Sozialleistungen	2212	3212	20	2 700,00	2 600,00	1 870,00	2 700,00	2 600,00	1 870,00
1/240600-600000	Strom	2222	3222	24	30 900,00	55 600,00	15 187,96	30 900,00	55 600,00	15 179,63
1/240600-613000	Instandhaltung von sonstigen Grundstückseinrichtungen	2224	3224	24	1 000,00	1 500,00	1 612,88	1 000,00	1 500,00	1 612,88
1/240600-614000	Instandhaltung von Gebäuden	2224	3224	24	10 000,00	58 600,00	5 576,67	10 000,00	58 600,00	5 905,65
1/240600-616000	Instandhaltung von Maschinen und maschinelle Anlagen	2224	3224	24	500,00	500,00	272,12	500,00	500,00	272,12
1/240600-618000	Instandhaltung von sonstigen Anlagen	2224	3224	24	1 000,00	2 000,00	4 262,72	1 000,00	2 000,00	4 262,72
1/240600-630000	Postdienste	2222	3222	24	0,00	100,00	0,00	0,00	100,00	0,00
1/240600-631000	Telekommunikationsdienste	2222	3222	24	700,00	700,00	625,35	700,00	700,00	625,35
1/240600-650000	Zinsen für Finanzschulden - Inland	2241	3241	25	1 500,00	3 400,00	4 045,89	1 500,00	3 400,00	4 045,89

		MVAG		VC QU	Ergebnisvoranschlag			Finanzierungsvoranschlag		
		EH	FH		VA 2024	VA 2023	RA 2022	VA 2024	VA 2023	RA 2022
1/240600-670000	Versicherungen	2222	3222	24	5 300,00	5 200,00	4 552,58	5 300,00	5 200,00	4 552,58
1/240600-670100	Abfertigungs-u. Jubiläumsmanagement	2222	3222	24	16 800,00	16 400,00	14 119,50	16 800,00	16 400,00	14 119,50
1/240600-680000	Planmäßige Abschreibung	2226			90 500,00	91 900,00	93 006,40	0,00	0,00	0,00
1/240600-705200	Miete Drucker/Kopierer	2223	3223	24	1 200,00	1 100,00	723,98	1 200,00	1 100,00	723,98
1/240600-710000	Öffentliche Abgaben (Ausgaben), ohne Gebühren gemäß FAG	2225	3225	24	100,00	100,00	87,25	100,00	100,00	87,25
1/240600-711000	Gebühren für die Benützung von Gemeindeeinrichtungen und -anlagen gemäß FAG	2225	3225	24	12 200,00	14 000,00	13 712,29	12 200,00	14 000,00	13 712,29
1/240600-720500	Kostenbeiträge (Kostensätze) für Leistungen Wirtschaftshof	2225	3225	24	8 000,00	30 500,00	24 066,23	8 000,00	30 500,00	24 066,23
1/240600-724000	Reisegebühren	2225	3225	24	2 900,00	1 800,00	1 964,69	2 900,00	1 800,00	1 964,69
1/240600-728000	Entgelte für sonstige Leistungen	2225	3225	24	5 700,00	5 600,00	3 286,09	5 700,00	5 600,00	3 462,19
1/240600-728020	Entgelte für sonstige Leistungen Brandschutz	2225	3225	24	5 500,00	4 000,00	3 610,36	5 500,00	4 000,00	3 850,36
1/240600-729000	Sonstige Ausgaben	2225	3225	24	300,00	300,00	0,00	300,00	300,00	0,00
SU 22 / 32	Summe Aufwendungen / Auszahlungen operative Gebarung				924 700,00	861 800,00	692 112,13	834 200,00	769 900,00	603 523,84
SA 0 / SA 1	(0) Nettoergebnis (21 - 22) / (1) Geldfluss operative Gebarung (31 - 32)				-654 500,00	-694 400,00	-518 027,76	-600 800,00	-636 400,00	-471 084,47
SA01	Saldo (01) Haushaltsrücklagen (230 - 240)				0,00	0,00	0,00	0,00	0,00	0,00
SA00	Saldo (00) Nettoergebnis nach Haushaltsrücklagen (Saldo 0 + Saldo 01)				-654 500,00	-694 400,00	-518 027,76			
Investive Gebarung										
2/240600+301000	Kapitaltransfers von Ländern, Landesfonds und Landesammern		3331	33	0,00	0,00	0,00	3 000,00	5 400,00	15 900,00
SU 33	Summe Einzahlungen investive Gebarung							3 000,00	5 400,00	15 900,00
1/240600-006000	Sonstige Grundstückseinrichtungen		3412	2 40	0,00	0,00	0,00	7 000,00	0,00	1 058,33
1/240600-042000	Betriebsausstattung		3415	2 41	0,00	0,00	0,00	7 000,00	19 500,00	12 814,45
1/240600-042200	Datenverarbeitungsanlage		3415	2 41	0,00	0,00	0,00	0,00	1 000,00	0,00
SU 34	Summe Auszahlungen investive Gebarung							14 000,00	20 500,00	13 872,78
SA2	Saldo (2) Geldfluss aus der Investiven Gebarung (33 - 34)							-11 000,00	-15 100,00	2 027,22
SA3	Saldo (3) Nettofinanzierungssaldo (Saldo 1 + Saldo 2)							-611 800,00	-651 500,00	-469 057,25
Finanzierungstätigkeit										
SU 35	Summe Einzahlungen aus der Finanzierungstätigkeit							0,00	0,00	0,00
1/240600-346000	Investitionsdarlehen von Kreditinstituten		3614	65	0,00	0,00	0,00	34 400,00	46 000,00	80 513,40
SU 36	Summe Auszahlungen aus der Finanzierungstätigkeit							34 400,00	46 000,00	80 513,40
SA4	Saldo (4) Geldfluss aus der Finanzierungstätigkeit (35 - 36)							-34 400,00	-46 000,00	-80 513,40
SA5	Saldo (5) Geldfluss aus der voranschlagswirksamen Gebarung (Saldo 3 + Saldo 4)							-646 200,00	-697 500,00	-549 570,65
240800	Kindergarten Wolkenschiff									
Operative Gebarung										
2/240800+810000	Leistungserlöse (Materialbeitrag)	2114	3114	13	117 400,00	119 600,00	102 117,29	117 400,00	119 600,00	102 941,52

		MVAG		VC QU	Ergebnisvoranschlag			Finanzierungsvoranschlag		
		EH	FH		VA 2024	VA 2023	RA 2022	VA 2024	VA 2023	RA 2022
2/240800+811000	Einnahmen aus Vermietung und Verpachtung	2115	3115	14	1 000,00	1 500,00	805,43	1 000,00	1 500,00	805,43
2/240800+813000	Erträge aus der Auflösung von Investitionszuschüssen (Kapitaltransfers)	2127			18 300,00	18 900,00	21 827,60	0,00	0,00	0,00
2/240800+828000	Rückersätze von Aufwendungen (ATZ)	2116	3116	18	0,00	0,00	2 696,90	0,00	0,00	2 696,90
2/240800+829000	Sonstige Einnahmen	2116	3116	18	2 200,00	1 700,00	1 227,46	2 200,00	1 700,00	1 227,46
2/240800+860000	Transfers von Bund, Bundesfonds und Bundeskammern	2121	3121	15	0,00	1 800,00	0,00	0,00	1 800,00	0,00
2/240800+861000	Laufende Transferzahlungen von Ländern und Landesfonds	2121	3121	15	84 300,00	0,00	36 488,81	84 300,00	0,00	36 488,81
SU 21 / 31	Summe Erträge / Einzahlungen operative Gebarung				223 200,00	143 500,00	165 163,49	204 900,00	124 600,00	144 160,12
1/240800-400000	Geringwertige Wirtschaftsgüter des Anlagevermögens	2221	3221	23	6 500,00	16 700,00	4 759,68	6 500,00	16 700,00	4 759,68
1/240800-420000	Roh-, Hilfs- und Baustoffe	2221	3221	23	300,00	300,00	0,00	300,00	300,00	0,00
1/240800-430000	Lebensmittel	2221	3221	23	55 100,00	62 600,00	40 753,95	55 100,00	62 600,00	43 494,04
1/240800-454000	Reinigungsmittel	2221	3221	23	4 200,00	4 200,00	3 267,99	4 200,00	4 200,00	3 267,99
1/240800-456000	Schreib-, Zeichen- und sonstige Büromittel	2221	3221	23	300,00	300,00	208,33	300,00	300,00	208,33
1/240800-459000	Sonstige Verbrauchsgüter	2221	3221	23	16 100,00	13 900,00	14 262,59	16 100,00	13 900,00	14 262,59
1/240800-511000	Geldbezüge der Vertragsbediensteten in handwerklicher Verwendung	2211	3211	20	321 700,00	267 500,00	229 766,02	321 700,00	267 500,00	229 766,02
1/240800-523000	Geldbezüge der nicht ganzjährig beschäftigten Arbeiterinnen und Arbeiter	2211	3211	20	4 000,00	5 400,00	2 381,79	4 000,00	5 400,00	2 381,79
1/240800-565000	Mehrleistungsvergütung	2211	3211	20	500,00	500,00	0,00	500,00	500,00	0,00
1/240800-569000	Sonstige Nebengebühren	2211	3211	20	11 300,00	9 700,00	7 956,38	11 300,00	9 700,00	7 956,38
1/240800-580100	Dienstgeberbeiträge zum Ausgleichsfonds für Familienbeihilfen	2212	3212	20	12 500,00	11 400,00	9 359,79	12 500,00	11 400,00	9 359,79
1/240800-580200	Dienstgeberbeiträge zum Ausgleichsfonds für Familienbeihilfen	2212	3212	20	300,00	300,00	92,90	300,00	300,00	92,90
1/240800-582100	Sonstige Dienstgeberbeiträge zur sozialen Sicherheit	2212	3212	20	71 300,00	59 300,00	51 366,53	71 300,00	59 300,00	51 366,53
1/240800-582200	Sonstige Dienstgeberbeiträge zur sozialen Sicherheit	2212	3212	20	1 200,00	1 100,00	428,10	1 200,00	1 100,00	428,10
1/240800-588000	Kommunalsteuer	2212	3212	20	10 100,00	8 200,00	7 271,20	10 100,00	8 200,00	7 271,20
1/240800-590000	Freiwillige Sozialleistungen	2212	3212	20	1 500,00	1 400,00	1 600,00	1 500,00	1 400,00	1 600,00
1/240800-600000	Strom	2222	3222	24	16 200,00	26 700,00	6 028,13	16 200,00	26 700,00	6 028,13
1/240800-613000	Instandhaltung von sonstigen Grundstückseinrichtungen	2224	3224	24	500,00	3 500,00	780,60	500,00	3 500,00	780,60
1/240800-614000	Instandhaltung von Gebäuden	2224	3224	24	12 000,00	20 000,00	10 612,21	12 000,00	20 000,00	10 612,21
1/240800-616000	Instandhaltung von Maschinen und maschinelle Anlagen	2224	3224	24	500,00	500,00	0,00	500,00	500,00	0,00
1/240800-618000	Instandhaltung von sonstigen Anlagen	2224	3224	24	500,00	1 000,00	900,81	500,00	1 000,00	900,81

		MVAG		VC QU	Ergebnisvoranschlag			Finanzierungsvoranschlag		
		EH	FH		VA 2024	VA 2023	RA 2022	VA 2024	VA 2023	RA 2022
1/240800-630000	Postdienste	2222	3222	24	0,00	100,00	0,00	0,00	100,00	0,00
1/240800-631000	Telekommunikationsdienste	2222	3222	24	900,00	900,00	710,21	900,00	900,00	710,21
1/240800-650000	Zinsen für Finanzschulden - Inland	2241	3241	25	4 700,00	7 100,00	9 489,50	4 700,00	7 100,00	9 489,50
1/240800-670000	Versicherungen	2222	3222	24	3 500,00	3 400,00	3 065,70	3 500,00	3 400,00	3 065,70
1/240800-670100	Abfertigungs-u. Jubiläumsmanagement	2222	3222	24	3 400,00	3 400,00	3 183,00	3 400,00	3 400,00	3 183,00
1/240800-680000	Planmäßige Abschreibung	2226			84 500,00	77 600,00	83 222,98	0,00	0,00	0,00
1/240800-705200	Miete Drucker/Kopierer	2223	3223	24	800,00	600,00	321,80	800,00	600,00	321,80
1/240800-710000	Öffentliche Abgaben (Ausgaben), ohne Gebühren gemäß FAG	2225	3225	24	100,00	100,00	87,25	100,00	100,00	87,25
1/240800-711000	Gebühren für die Benützung von Gemeindeeinrichtungen und -anlagen gemäß FAG	2225	3225	24	6 100,00	6 100,00	5 518,97	6 100,00	6 100,00	5 518,97
1/240800-720500	Kostenbeiträge (Kostensätze) für Leistungen Wirtschaftshof	2225	3225	24	6 000,00	15 900,00	13 522,18	6 000,00	15 900,00	13 522,18
1/240800-724000	Reisegebühren	2225	3225	24	2 600,00	2 300,00	2 394,84	2 600,00	2 300,00	2 394,84
1/240800-728000	Entgelte für sonstige Leistungen	2225	3225	24	4 700,00	4 600,00	2 413,51	4 700,00	4 600,00	2 413,51
1/240800-728020	Entgelte für sonstige Leistungen Brandschutz	2225	3225	24	5 000,00	5 000,00	720,00	5 000,00	5 000,00	960,00
1/240800-729000	Sonstige Ausgaben	2225	3225	24	200,00	200,00	0,00	200,00	200,00	0,00
SU 22 / 32	Summe Aufwendungen / Auszahlungen operative Gebarung				669 100,00	641 800,00	516 446,94	584 600,00	564 200,00	436 204,05
SA 0 / SA 1	(0) Nettoergebnis (21 - 22) / (1) Geldfluss operative Gebarung (31 - 32)				-445 900,00	-498 300,00	-351 283,45	-379 700,00	-439 600,00	-292 043,93
SA01	Saldo (01) Haushaltsrücklagen (230 - 240)				0,00	0,00	0,00	0,00	0,00	0,00
SA00	Saldo (00) Nettoergebnis nach Haushaltsrücklagen (Saldo 0 + Saldo 01)				-445 900,00	-498 300,00	-351 283,45			
Investive Gebarung										
2/240800+301000	Kapitaltransfers von Ländern, Landesfonds und Landeskammern		3331	33	0,00	0,00	0,00	10 000,00	18 700,00	4 200,00
SU 33	Summe Einzahlungen investive Gebarung							10 000,00	18 700,00	4 200,00
1/240800-006000	Sonstige Grundstückseinrichtungen		3412	2 40	0,00	0,00	0,00	0,00	0,00	10 630,63
1/240800-042000	Betriebsausstattung		3415	2 41	0,00	0,00	0,00	0,00	23 500,00	59 975,48
SU 34	Summe Auszahlungen investive Gebarung							0,00	23 500,00	70 606,11
SA2	Saldo (2) Geldfluss aus der Investiven Gebarung (33 - 34)							10 000,00	-4 800,00	-66 406,11
SA3	Saldo (3) Nettofinanzierungssaldo (Saldo 1 + Saldo 2)							-369 700,00	-444 400,00	-358 450,04
Finanzierungstätigkeit										
SU 35	Summe Einzahlungen aus der Finanzierungstätigkeit							0,00	0,00	0,00
1/240800-346000	Investitionsdarlehen von Kreditinstituten		3614	65	0,00	0,00	0,00	126 200,00	126 200,00	126 190,00
SU 36	Summe Auszahlungen aus der Finanzierungstätigkeit							126 200,00	126 200,00	126 190,00
SA4	Saldo (4) Geldfluss aus der Finanzierungstätigkeit (35 - 36)							-126 200,00	-126 200,00	-126 190,00
SA5	Saldo (5) Geldfluss aus der voranschlagswirksamen Gebarung (Saldo 3 + Saldo 4)							-495 900,00	-570 600,00	-484 640,04

		MVAG		VC QU	Ergebnisvoranschlag			Finanzierungsvoranschlag		
		EH	FH		VA 2024	VA 2023	RA 2022	VA 2024	VA 2023	RA 2022
240910	Kindergarten Wirbelwind									
Operative Gebarung										
2/240910+810000	Leistungserlöse (Materialbeitrag)	2114	3114	13	88 800,00	85 700,00	85 637,13	88 800,00	85 700,00	87 396,23
2/240910+810110	Erträge aus Leistungen	2114	3114	13	2 000,00	2 000,00	0,00	2 000,00	2 000,00	0,00
2/240910+813000	Erträge aus der Auflösung von Investitionszuschüssen (Kapitaltransfers)	2127			10 200,00	9 800,00	10 015,46	0,00	0,00	0,00
2/240910+829000	Sonstige Einnahmen	2116	3116	18	1 600,00	800,00	994,29	1 600,00	800,00	994,29
2/240910+861000	Laufende Transferzahlungen von Ländern und Landesfonds	2121	3121	15	131 900,00	60 400,00	71 107,35	131 900,00	60 400,00	71 107,35
SU 21 / 31	Summe Erträge / Einzahlungen operative Gebarung				234 500,00	158 700,00	167 754,23	224 300,00	148 900,00	159 497,87
1/240910-400000	Geringwertige Wirtschaftsgüter des Anlagevermögens	2221	3221	23	8 400,00	20 400,00	6 540,23	8 400,00	20 400,00	6 540,23
1/240910-420000	Roh-, Hilfs- und Baustoffe	2221	3221	23	300,00	300,00	0,00	300,00	300,00	0,00
1/240910-430000	Lebensmittel	2221	3221	23	50 100,00	47 900,00	38 025,79	50 100,00	47 900,00	40 602,95
1/240910-454000	Reinigungsmittel	2221	3221	23	3 000,00	3 000,00	1 567,41	3 000,00	3 000,00	1 567,41
1/240910-456000	Schreib-, Zeichen- und sonstige Büromittel	2221	3221	23	300,00	300,00	430,38	300,00	300,00	430,38
1/240910-459000	Sonstige Verbrauchsgüter	2221	3221	23	17 300,00	16 500,00	14 016,51	17 300,00	16 500,00	14 096,99
1/240910-510000	Geldbezüge der Vertragsbediensteten der Verwaltung	2211	3211	20	0,00	0,00	3 275,13	0,00	0,00	3 275,13
1/240910-511000	Geldbezüge der Vertragsbediensteten in handwerklicher Verwendung	2211	3211	20	287 800,00	239 300,00	224 524,28	287 800,00	239 300,00	224 524,28
1/240910-523000	Geldbezüge der nicht ganzjährig beschäftigten Arbeiterinnen und Arbeiter	2211	3211	20	1 500,00	5 400,00	2 276,87	1 500,00	5 400,00	2 276,87
1/240910-565000	Mehrleistungsvergütung	2211	3211	20	400,00	400,00	0,00	400,00	400,00	0,00
1/240910-569000	Sonstige Nebengebühren	2211	3211	20	11 900,00	8 600,00	8 620,78	11 900,00	8 600,00	8 620,78
1/240910-580100	Dienstgeberbeiträge zum Ausgleichsfonds für Familienbeihilfen	2212	3212	20	10 300,00	9 000,00	8 827,78	10 300,00	9 000,00	8 827,78
1/240910-580200	Dienstgeberbeiträge zum Ausgleichsfonds für Familienbeihilfen	2212	3212	20	400,00	300,00	88,82	400,00	300,00	88,82
1/240910-582100	Sonstige Dienstgeberbeiträge zur sozialen Sicherheit	2212	3212	20	64 100,00	51 800,00	49 468,83	64 100,00	51 800,00	49 468,83
1/240910-582200	Sonstige Dienstgeberbeiträge zur sozialen Sicherheit	2212	3212	20	1 200,00	1 100,00	417,81	1 200,00	1 100,00	417,81
1/240910-588000	Kommunalsteuer	2212	3212	20	9 100,00	7 500,00	7 175,51	9 100,00	7 500,00	7 175,51
1/240910-590000	Freiwillige Sozialleistungen	2212	3212	20	1 400,00	1 300,00	1 410,00	1 400,00	1 300,00	1 410,00
1/240910-600000	Strom	2222	3222	24	8 200,00	14 500,00	2 837,49	8 200,00	14 500,00	2 837,49
1/240910-600300	Wärme (Fernwärme)	2222	3222	24	8 500,00	10 000,00	3 840,00	8 500,00	10 000,00	5 564,42
1/240910-613000	Instandhaltung von sonstigen Grundstückseinrichtungen	2224	3224	24	500,00	3 000,00	880,01	500,00	3 000,00	880,01
1/240910-614000	Instandhaltung von Gebäuden	2224	3224	24	7 000,00	9 100,00	6 194,67	7 000,00	9 100,00	6 194,67

		MVAG		VC QU	Ergebnisvoranschlag			Finanzierungsvoranschlag		
		EH	FH		VA 2024	VA 2023	RA 2022	VA 2024	VA 2023	RA 2022
1/240910-616000	Instandhaltung von Maschinen und maschinelle Anlagen	2224	3224	24	500,00	500,00	0,00	500,00	500,00	0,00
1/240910-618000	Instandhaltung von sonstigen Anlagen	2224	3224	24	500,00	500,00	1 427,96	500,00	500,00	1 427,96
1/240910-630000	Postdienste	2222	3222	24	0,00	100,00	0,00	0,00	100,00	0,00
1/240910-631000	Telekommunikationsdienste	2222	3222	24	800,00	1 000,00	652,08	800,00	1 000,00	652,08
1/240910-650000	Zinsen für Finanzschulden - Inland	2241	3241	25	10 900,00	13 600,00	16 128,18	10 900,00	13 600,00	16 128,18
1/240910-670000	Versicherungen	2222	3222	24	3 900,00	3 900,00	3 452,65	3 900,00	3 900,00	3 452,65
1/240910-670100	Abfertigungs-u. Jubiläumsmanagement	2222	3222	24	3 500,00	3 200,00	3 400,40	3 500,00	3 200,00	3 400,40
1/240910-680000	Planmäßige Abschreibung	2226			117 300,00	118 700,00	119 318,69	0,00	0,00	0,00
1/240910-691000	Abschreibung von Forderungen	2225	3225	24	300,00	300,00	303,11	300,00	300,00	303,11
1/240910-705200	Miete Drucker/Kopierer	2223	3223	24	800,00	700,00	420,61	800,00	700,00	420,61
1/240910-710000	Öffentliche Abgaben (Ausgaben), ohne Gebühren gemäß FAG	2225	3225	24	100,00	100,00	87,25	100,00	100,00	87,25
1/240910-711000	Gebühren für die Benützung von Gemeindefeinrichtungen und -anlagen gemäß FAG	2225	3225	24	8 000,00	8 400,00	8 216,35	8 000,00	8 400,00	8 216,35
1/240910-720500	Kostenbeiträge (Kostensätze) für Leistungen Wirtschaftshof	2225	3225	24	6 000,00	17 700,00	9 720,60	6 000,00	17 700,00	9 720,60
1/240910-724000	Reisegebühren	2225	3225	24	900,00	1 300,00	754,29	900,00	1 300,00	754,29
1/240910-728000	Entgelte für sonstige Leistungen	2225	3225	24	5 500,00	5 700,00	1 788,34	5 500,00	5 700,00	1 957,04
1/240910-728020	Entgelte für sonstige Leistungen Brandschutz	2225	3225	24	2 000,00	1 700,00	720,00	2 000,00	1 700,00	960,00
1/240910-729000	Sonstige Ausgaben	2225	3225	24	200,00	200,00	0,00	200,00	200,00	0,00
SU 22 / 32	Summe Aufwendungen / Auszahlungen operative Gebarung				652 900,00	627 300,00	546 808,81	535 600,00	508 600,00	432 280,88
SA 0 / SA 1	(0) Nettoergebnis (21 - 22) / (1) Geldfluss operative Gebarung (31 - 32)				-418 400,00	-468 600,00	-379 054,58	-311 300,00	-359 700,00	-272 783,01
SA01	Saldo (01) Haushaltsrücklagen (230 - 240)				0,00	0,00	0,00	0,00	0,00	0,00
SA00	Saldo (00) Nettoergebnis nach Haushaltsrücklagen (Saldo 0 + Saldo 01)				-418 400,00	-468 600,00	-379 054,58			
Investive Gebarung										
2/240910+301000	Kapitaltransfers von Ländern, Landesfonds und Landeskammern		3331	33	0,00	0,00	0,00	1 000,00	0,00	5 200,00
SU 33	Summe Einzahlungen investive Gebarung							1 000,00	0,00	5 200,00
1/240910-006000	Sonstige Grundstückseinrichtungen		3412	2 40	0,00	0,00	0,00	0,00	0,00	2 203,04
1/240910-042000	Betriebsausstattung		3415	2 41	0,00	0,00	0,00	5 000,00	7 000,00	6 966,09
SU 34	Summe Auszahlungen investive Gebarung							5 000,00	7 000,00	9 169,13
SA2	Saldo (2) Geldfluss aus der Investiven Gebarung (33 - 34)							-4 000,00	-7 000,00	-3 969,13
SA3	Saldo (3) Nettofinanzierungssaldo (Saldo 1 + Saldo 2)							-315 300,00	-366 700,00	-276 752,14
Finanzierungstätigkeit										
SU 35	Summe Einzahlungen aus der Finanzierungstätigkeit							0,00	0,00	0,00
1/240910-346000	Investitionsdarlehen von Kreditinstituten		3614	65	0,00	0,00	0,00	209 700,00	209 700,00	209 666,68
SU 36	Summe Auszahlungen aus der Finanzierungstätigkeit							209 700,00	209 700,00	209 666,68

		MVAG VC QU			Ergebnisvoranschlag			Finanzierungsvoranschlag		
		EH	FH		VA 2024	VA 2023	RA 2022	VA 2024	VA 2023	RA 2022
SA4	Saldo (4) Geldfluss aus der Finanzierungstätigkeit (35 – 36)							-209 700,00	-209 700,00	-209 666,68
SA5	Saldo (5) Geldfluss aus der voranschlagswirksamen Gebarung (Saldo 3 + Saldo 4)							-525 000,00	-576 400,00	-486 418,82
25	Außerschulische Jugendberziehung									
259	Sonstige Einrichtungen und Maßnahmen									
259100	Jugendkoordination									
Operative Gebarung										
2/259100+861000	Transfers von Ländern, Landesfonds und Landesammern	2121	3121	15	0,00	0,00	929,97	0,00	0,00	929,97
2/259100+864000	Transfers von Unternehmen (ohne Finanzunternehmen) und andere	2123	3123	16	0,00	7 800,00	3 592,58	0,00	7 800,00	3 592,58
SU 21 / 31	Summe Erträge / Einzahlungen operative Gebarung				0,00	7 800,00	4 522,55	0,00	7 800,00	4 522,55
1/259100-400000	Geringwertige Wirtschaftsgüter des Anlagevermögens	2221	3221	23	500,00	500,00	1 105,81	500,00	500,00	1 105,81
1/259100-456000	Schreib-, Zeichen- und sonstige Büromittel	2221	3221	23	200,00	200,00	12,29	200,00	200,00	12,29
1/259100-459000	Sonstige Verbrauchsgüter	2221	3221	23	500,00	500,00	107,59	500,00	500,00	107,59
1/259100-520000	Geldbezüge der ganzjährig beschäftigten Angestellten	2211	3211	20	32 700,00	30 700,00	30 202,66	32 700,00	30 700,00	30 202,66
1/259100-565000	Mehrleistungsvergütung	2211	3211	20	100,00	100,00	0,00	100,00	100,00	0,00
1/259100-569000	Sonstige Nebengebühren	2211	3211	20	100,00	100,00	0,00	100,00	100,00	0,00
1/259100-580200	Dienstgeberbeiträge zum Ausgleichsfonds für Familienbeihilfen	2212	3212	20	1 300,00	1 500,00	1 177,99	1 300,00	1 500,00	1 177,99
1/259100-582100	Sonstige Dienstgeberbeiträge zur sozialen Sicherheit	2212	3212	20	600,00	500,00	454,89	600,00	500,00	454,89
1/259100-582200	Sonstige Dienstgeberbeiträge zur sozialen Sicherheit	2212	3212	20	6 600,00	6 100,00	5 701,85	6 600,00	6 100,00	5 701,85
1/259100-590000	Freiwillige Sozialleistungen	2212	3212	20	300,00	300,00	0,00	300,00	300,00	0,00
1/259100-614000	Instandhaltung von Gebäuden und Bauten	2224	3224	24	0,00	5 000,00	0,00	0,00	5 000,00	0,00
1/259100-631000	Telekommunikationsdienste	2222	3222	24	0,00	300,00	585,82	0,00	300,00	634,92
1/259100-670000	Versicherungen	2222	3222	24	0,00	0,00	194,42	0,00	0,00	194,42
1/259100-680000	Planmäßige Abschreibung	2226			100,00	100,00	90,47	0,00	0,00	0,00
1/259100-700000	Mietzinse	2223	3223	24	0,00	0,00	3 468,96	0,00	0,00	3 468,96
1/259100-700004	Betriebskosten	2223	3223	24	0,00	1 000,00	1 197,12	0,00	1 000,00	1 197,12
1/259100-720500	Kostenbeiträge (Kostensätze) für Leistungen Wirtschaftshof	2225	3225	24	0,00	200,00	895,06	0,00	200,00	895,06
1/259100-724000	Reisegebühren	2225	3225	24	100,00	100,00	0,00	100,00	100,00	0,00
1/259100-728000	Entgelte für sonstige Leistungen	2225	3225	24	1 000,00	1 000,00	2 130,61	1 000,00	1 000,00	2 130,61
SU 22 / 32	Summe Aufwendungen / Auszahlungen operative Gebarung				44 100,00	48 200,00	47 325,54	44 000,00	48 100,00	47 284,17

	MVAG	VC QU	Ergebnisvoranschlag			Finanzierungsvoranschlag					
			EH	FH	VA 2024	VA 2023	RA 2022	VA 2024	VA 2023	RA 2022	
SA 0 / SA 1	(0) Nettoergebnis (21 - 22) / (1) Geldfluss operative Gebarung (31 - 32)				-44 100,00	-40 400,00	-42 802,99	-44 000,00	-40 300,00	-42 761,62	
SA01	Saldo (01) Haushaltsrücklagen (230 - 240)				0,00	0,00	0,00	0,00	0,00	0,00	
SA00	Saldo (00) Nettoergebnis nach Haushaltsrücklagen (Saldo 0 + Saldo 01)				-44 100,00	-40 400,00	-42 802,99				
Investive Gebarung											
2/259100+301000	Kapitaltransfers von Ländern, Landesfonds und Landeskammern		3331	33	0,00	0,00	0,00	15 000,00	18 000,00	0,00	
SU 33	Summe Einzahlungen investive Gebarung							15 000,00	18 000,00	0,00	
1/259100-010000	Gebäude		3413	2 40	0,00	0,00	0,00	30 000,00	30 000,00	0,00	
SU 34	Summe Auszahlungen investive Gebarung							30 000,00	30 000,00	0,00	
SA2	Saldo (2) Geldfluss aus der Investiven Gebarung (33 - 34)							-15 000,00	-12 000,00	0,00	
SA3	Saldo (3) Nettofinanzierungssaldo (Saldo 1 + Saldo 2)							-59 000,00	-52 300,00	-42 761,62	
Finanzierungstätigkeit											
SU 35	Summe Einzahlungen aus der Finanzierungstätigkeit							0,00	0,00	0,00	
SU 36	Summe Auszahlungen aus der Finanzierungstätigkeit							0,00	0,00	0,00	
SA4	Saldo (4) Geldfluss aus der Finanzierungstätigkeit (35 - 36)							0,00	0,00	0,00	
SA5	Saldo (5) Geldfluss aus der voranschlagswirksamen Gebarung (Saldo 3 + Saldo 4)							-59 000,00	-52 300,00	-42 761,62	
26 Sport und außerschulische Leibeserziehung											
263 Turn- und Sporthallen											
263000 Turn- und Stadthalle											
Operative Gebarung											
2/263000+810100	Leistungserlöse		2114	3114	13	101 000,00	100 000,00	101 512,71	101 000,00	100 000,00	101 749,46
2/263000+811000	Einnahmen aus Vermietung Bühne - Tanzboden-Sesseln		2115	3115	14	2 000,00	2 000,00	0,00	2 000,00	2 000,00	0,00
2/263000+811500	Einnahmen aus Vermietung und Verpachtung (Restaurant)		2115	3115	14	30 000,00	30 000,00	30 000,00	30 000,00	30 000,00	30 000,00
2/263000+813000	Erträge aus der Auflösung von Investitionszuschüssen (Kapitaltransfers)		2127			32 200,00	22 100,00	24 434,17	0,00	0,00	0,00
2/263000+828000	Rückersatz von Aufwendungen (ATZ)		2116	3116	18	39 600,00	39 000,00	32 288,26	39 600,00	39 000,00	32 288,26
2/263000+829000	Betriebskosten aus Vermietung		2116	3116	18	9 900,00	9 900,00	7 612,13	9 900,00	9 900,00	7 612,13
2/263000+861000	Laufende Transferzahlungen von Ländern und Landesfonds		2121	3121	15	31 000,00	33 400,00	28 899,24	31 000,00	33 400,00	28 899,24
2/263000+863000	Laufende Transferzahlungen von Sozialversicherungsträgern		2121	3121	15	0,00	0,00	714,90	0,00	0,00	714,90
2/263000+868000	Laufende Transferzahlungen von privaten Haushalten		2124	3124	16	200,00	200,00	0,00	200,00	200,00	0,00
SU 21 / 31	Summe Erträge / Einzahlungen operative Gebarung					245 900,00	236 600,00	225 461,41	213 700,00	214 500,00	201 263,99
1/263000-400000	Geringwertige Wirtschaftsgüter des Anlagevermögens		2221	3221	23	5 000,00	5 000,00	688,16	5 000,00	5 000,00	688,16

		MVAG		VC QU	Ergebnisvoranschlag			Finanzierungsvoranschlag		
		EH	FH		VA 2024	VA 2023	RA 2022	VA 2024	VA 2023	RA 2022
1/263000-430000	Lebensmittel	2221	3221	23	500,00	500,00	151,48	500,00	500,00	151,48
1/263000-454000	Reinigungsmittel	2221	3221	23	1 400,00	1 400,00	263,58	1 400,00	1 400,00	263,58
1/263000-456000	Büromittel	2221	3221	23	200,00	200,00	124,81	200,00	200,00	124,81
1/263000-457000	Druckwerke, Gesetze, Formulare	2221	3221	23	200,00	200,00	0,00	200,00	200,00	0,00
1/263000-459000	Sonstige Verbrauchsgüter	2221	3221	23	1 600,00	1 600,00	825,75	1 600,00	1 600,00	825,75
1/263000-511000	Geldbezüge der Vertragsbediensteten in handwerklicher Verwendung	2211	3211	20	159 800,00	146 600,00	107 822,93	159 800,00	146 600,00	107 822,93
1/263000-523000	Geldbezüge der nicht ganzjährig beschäftigten Arbeiterinnen und Arbeiter	2211	3211	20	1 000,00	2 700,00	0,00	1 000,00	2 700,00	0,00
1/263000-565000	Mehrleistungsvergütung	2211	3211	20	2 100,00	2 000,00	1 410,92	2 100,00	2 000,00	1 410,92
1/263000-569000	Sonstige Nebengebühren	2211	3211	20	12 200,00	12 400,00	6 787,49	12 200,00	12 400,00	6 787,49
1/263000-580100	Dienstgeberbeiträge zum Ausgleichsfonds für Familienbeihilfen	2212	3212	20	3 000,00	2 500,00	1 700,88	3 000,00	2 500,00	1 700,88
1/263000-580200	Dienstgeberbeiträge zum Ausgleichsfonds für Familienbeihilfen	2212	3212	20	200,00	200,00	0,00	200,00	200,00	0,00
1/263000-582100	Sonstige Dienstgeberbeiträge zur sozialen Sicherheit	2212	3212	20	43 500,00	41 900,00	32 883,44	43 500,00	41 900,00	32 883,44
1/263000-582200	Sonstige Dienstgeberbeiträge zur sozialen Sicherheit	2212	3212	20	500,00	500,00	0,00	500,00	500,00	0,00
1/263000-588000	Kommunalsteuer	2212	3212	20	5 300,00	5 000,00	3 606,61	5 300,00	5 000,00	3 606,61
1/263000-590000	Freiwillige Sozialleistungen	2212	3212	20	1 000,00	1 000,00	340,00	1 000,00	1 000,00	340,00
1/263000-600000	Strom	2222	3222	24	16 200,00	27 000,00	6 435,00	16 200,00	27 000,00	6 435,00
1/263000-600300	Wärme (Fernwärme)	2222	3222	24	27 600,00	39 000,00	12 755,01	27 600,00	39 000,00	12 755,01
1/263000-614000	Instandhaltung von Gebäuden	2224	3224	24	20 000,00	42 000,00	21 782,05	20 000,00	42 000,00	21 782,05
1/263000-618000	Instandhaltung von sonstigen Anlagen	2224	3224	24	3 000,00	3 000,00	2 560,98	3 000,00	3 000,00	2 560,98
1/263000-630000	Porto	2222	3222	24	100,00	100,00	0,00	100,00	100,00	0,00
1/263000-631000	Telefon	2222	3222	24	300,00	300,00	233,69	300,00	300,00	233,69
1/263000-631100	Internetgebühren	2222	3222	24	400,00	400,00	244,29	400,00	400,00	244,92
1/263000-650000	Zinsen für Finanzschulden - Inland	2241	3241	25	900,00	1 000,00	1 058,75	900,00	1 000,00	1 058,75
1/263000-670000	Versicherungen	2222	3222	24	9 100,00	9 100,00	7 178,18	9 100,00	9 100,00	7 178,18
1/263000-670100	Abfertigungs-u. Jubiläumsmanagement	2222	3222	24	23 800,00	23 300,00	18 244,90	23 800,00	23 300,00	18 244,90
1/263000-680000	Planmäßige Abschreibung	2226			144 600,00	149 000,00	152 259,91	0,00	0,00	0,00
1/263000-700000	Pachtzinse	2223	3223	24	3 300,00	3 200,00	2 727,33	3 300,00	3 200,00	2 727,33
1/263000-700001	Miete/Wäsche Arbeitsbekleidung	2223	3223	24	1 400,00	1 400,00	484,08	1 400,00	1 400,00	533,21
1/263000-710000	Öffentliche Abgaben (Ausgaben), ohne Gebühren gemäß FAG	2225	3225	24	6 600,00	6 500,00	6 649,41	6 600,00	6 500,00	6 649,41
1/263000-711000	Gebühren für die Benützung von Gemeindeeinrichtungen und -anlagen gemäß FAG	2225	3225	24	9 700,00	9 500,00	9 491,87	9 700,00	9 500,00	9 491,87
1/263000-720500	Kostenbeiträge (Kostensätze) für Leistungen Wirtschaftshof	2225	3225	24	6 000,00	5 900,00	3 164,48	6 000,00	5 900,00	3 164,48

		MVAG		VC QU	Ergebnisvoranschlag			Finanzierungsvoranschlag		
		EH	FH		VA 2024	VA 2023	RA 2022	VA 2024	VA 2023	RA 2022
1/263000-724000	Reisegebühren	2225	3225	24	400,00	400,00	139,90	400,00	400,00	139,90
1/263000-728000	Entgelte für sonstige Leistungen	2225	3225	24	11 500,00	11 500,00	2 567,83	11 500,00	11 500,00	2 567,83
1/263000-728020	Entgelte für sonstige Leistungen Brandschutz	2225	3225	24	8 800,00	8 500,00	5 892,50	8 800,00	8 500,00	6 132,50
1/263000-728800	Softwarewartung	2225	3225	24	1 500,00	1 500,00	0,00	1 500,00	1 500,00	0,00
1/263000-729000	Sonstige Ausgaben	2225	3225	24	200,00	200,00	0,00	200,00	200,00	0,00
SU 22 / 32	Summe Aufwendungen / Auszahlungen operative Gebarung				532 900,00	566 500,00	410 476,21	388 300,00	417 500,00	258 506,06
SA 0 / SA 1	(0) Nettoergebnis (21 - 22) / (1) Geldfluss operative Gebarung (31 - 32)				-287 000,00	-329 900,00	-185 014,80	-174 600,00	-203 000,00	-57 242,07
SA01	Saldo (01) Haushaltsrücklagen (230 - 240)				0,00	0,00	0,00	0,00	0,00	0,00
SA00	Saldo (00) Nettoergebnis nach Haushaltsrücklagen (Saldo 0 + Saldo 01)				-287 000,00	-329 900,00	-185 014,80			
Investive Gebarung										
2/263000+301000	Kapitaltransfers von Ländern, Landesfonds und Landeskammern		3331	33	0,00	0,00	0,00	25 000,00	5 000,00	0,00
SU 33	Summe Einzahlungen investive Gebarung							25 000,00	5 000,00	0,00
1/263000-042000	Betriebsausstattung		3415	2 41	0,00	0,00	0,00	56 000,00	33 000,00	2 827,25
SU 34	Summe Auszahlungen investive Gebarung							56 000,00	33 000,00	2 827,25
SA2	Saldo (2) Geldfluss aus der Investiven Gebarung (33 - 34)							-31 000,00	-28 000,00	-2 827,25
SA3	Saldo (3) Nettofinanzierungssaldo (Saldo 1 + Saldo 2)							-205 600,00	-231 000,00	-60 069,32
Finanzierungstätigkeit										
SU 35	Summe Einzahlungen aus der Finanzierungstätigkeit							0,00	0,00	0,00
1/263000-346000	Investitionsdarlehen von Kreditinstituten		3614	65	0,00	0,00	0,00	55 000,00	55 000,00	55 000,00
SU 36	Summe Auszahlungen aus der Finanzierungstätigkeit							55 000,00	55 000,00	55 000,00
SA4	Saldo (4) Geldfluss aus der Finanzierungstätigkeit (35 - 36)							-55 000,00	-55 000,00	-55 000,00
SA5	Saldo (5) Geldfluss aus der voranschlagswirksamen Gebarung (Saldo 3 + Saldo 4)							-260 600,00	-286 000,00	-115 069,32
263006	Stadthalle Sanierung									
Operative Gebarung										
SU 21 / 31	Summe Erträge / Einzahlungen operative Gebarung				0,00	0,00	0,00	0,00	0,00	0,00
SU 22 / 32	Summe Aufwendungen / Auszahlungen operative Gebarung				0,00	0,00	0,00	0,00	0,00	0,00
SA 0 / SA 1	(0) Nettoergebnis (21 - 22) / (1) Geldfluss operative Gebarung (31 - 32)				0,00	0,00	0,00	0,00	0,00	0,00
SA01	Saldo (01) Haushaltsrücklagen (230 - 240)				0,00	0,00	0,00	0,00	0,00	0,00
SA00	Saldo (00) Nettoergebnis nach Haushaltsrücklagen (Saldo 0 + Saldo 01)				0,00	0,00	0,00	0,00	0,00	0,00
Investive Gebarung										
6/263006+300000	Kapitaltransfers von Bund, Bundesfonds und Bundeskammern		3331	1 33	0,00	0,00	0,00	0,00	0,00	219 780,00
6/263006+301000	Kapitaltransfers von Ländern, Landesfonds und Landeskammern		3331	1 33	0,00	0,00	0,00	0,00	65 200,00	0,00
SU 33	Summe Einzahlungen investive Gebarung							0,00	65 200,00	219 780,00

		MVAG		VC QU	Ergebnisvoranschlag			Finanzierungsvoranschlag				
		EH	FH		VA 2024	VA 2023	RA 2022	VA 2024	VA 2023	RA 2022		
5/263006-010000	Gebäude und Bauten			3413	1	40	0,00	0,00	0,00	269 800,00	0,00	0,00
SU 34	Summe Auszahlungen investive Gebarung									269 800,00	0,00	0,00
SA2	Saldo (2) Geldfluss aus der Investiven Gebarung (33 – 34)									-269 800,00	65 200,00	219 780,00
SA3	Saldo (3) Nettofinanzierungssaldo (Saldo 1 + Saldo 2)									-269 800,00	65 200,00	219 780,00
Finanzierungstätigkeit												
SU 35	Summe Einzahlungen aus der Finanzierungstätigkeit									0,00	0,00	0,00
SU 36	Summe Auszahlungen aus der Finanzierungstätigkeit									0,00	0,00	0,00
SA4	Saldo (4) Geldfluss aus der Finanzierungstätigkeit (35 – 36)									0,00	0,00	0,00
SA5	Saldo (5) Geldfluss aus der voranschlagswirksamen Gebarung (Saldo 3 + Saldo 4)									-269 800,00	65 200,00	219 780,00
269	Sonstige Einrichtungen und Maßnahmen											
269000	Sonstige Einrichtungen und Maßnahmen											
Operative Gebarung												
SU 21 / 31	Summe Erträge / Einzahlungen operative Gebarung						0,00	0,00	0,00	0,00	0,00	0,00
1/269000-700000	Mietzinse	2223	3223	24	1 200,00	1 200,00	889,31	1 200,00	1 200,00	889,31	889,31	889,31
1/269000-728000	Entgelte für sonstige Leistungen	2225	3225	24	5 000,00	0,00	0,00	5 000,00	0,00	0,00	0,00	0,00
1/269000-757000	Laufende Transferzahlungen an priv. Organisationen ohne Erwerbszweck	2234	3234	27	57 000,00	57 000,00	47 500,00	57 000,00	57 000,00	47 500,00	47 500,00	47 500,00
SU 22 / 32	Summe Aufwendungen / Auszahlungen operative Gebarung				63 200,00	58 200,00	48 389,31	63 200,00	58 200,00	48 389,31	48 389,31	48 389,31
SA 0 / SA 1	(0) Nettoergebnis (21 - 22) / (1) Geldfluss operative Gebarung (31 – 32)				-63 200,00	-58 200,00	-48 389,31	-63 200,00	-58 200,00	-48 389,31	-48 389,31	-48 389,31
SA01	Saldo (01) Haushaltsrücklagen (230 - 240)				0,00	0,00	0,00	0,00	0,00	0,00	0,00	0,00
SA00	Saldo (00) Nettoergebnis nach Haushaltsrücklagen (Saldo 0 + Saldo 01)				-63 200,00	-58 200,00	-48 389,31					
Investive Gebarung												
SU 33	Summe Einzahlungen investive Gebarung							0,00	0,00	0,00	0,00	0,00
SU 34	Summe Auszahlungen investive Gebarung							0,00	0,00	0,00	0,00	0,00
SA2	Saldo (2) Geldfluss aus der Investiven Gebarung (33 – 34)							0,00	0,00	0,00	0,00	0,00
SA3	Saldo (3) Nettofinanzierungssaldo (Saldo 1 + Saldo 2)							-63 200,00	-58 200,00	-48 389,31	-48 389,31	-48 389,31
Finanzierungstätigkeit												
SU 35	Summe Einzahlungen aus der Finanzierungstätigkeit							0,00	0,00	0,00	0,00	0,00
SU 36	Summe Auszahlungen aus der Finanzierungstätigkeit							0,00	0,00	0,00	0,00	0,00
SA4	Saldo (4) Geldfluss aus der Finanzierungstätigkeit (35 – 36)							0,00	0,00	0,00	0,00	0,00
SA5	Saldo (5) Geldfluss aus der voranschlagswirksamen Gebarung (Saldo 3 + Saldo 4)							-63 200,00	-58 200,00	-48 389,31	-48 389,31	-48 389,31

		MVAG VC QU			Ergebnisvoranschlag			Finanzierungsvoranschlag		
		EH	FH		VA 2024	VA 2023	RA 2022	VA 2024	VA 2023	RA 2022
27	Erwachsenenbildung									
270	Volkshochschulen									
270000	Volkshochschule									
Operative Gebarung										
2/270000+810000	Leistungserlöse	2114	3114	13	50 000,00	45 000,00	33 410,05	50 000,00	45 000,00	33 410,05
2/270000+828000	Rückersätze von Aufwendungen (ATZ)	2116	3116	18	7 400,00	7 400,00	7 457,30	7 400,00	7 400,00	7 457,30
2/270000+829000	Sonstige Einnahmen	2116	3116	18	100,00	100,00	0,00	100,00	100,00	0,00
2/270000+861000	Transfers von Ländern, Landesfonds und Landeskammern	2121	3121	15	1 700,00	1 700,00	3 097,80	1 700,00	1 700,00	3 097,80
2/270000+863000	Transfers von sonstigen Trägern öffentlichen Rechts und Sozialversicherungsträgern	2121	3121	15	0,00	100,00	328,41	0,00	100,00	328,41
SU 21 / 31	Summe Erträge / Einzahlungen operative Gebarung				59 200,00	54 300,00	44 293,56	59 200,00	54 300,00	44 293,56
1/270000-400000	Geringwertige Wirtschaftsgüter des Anlagevermögens	2221	3221	23	500,00	500,00	100,00	500,00	500,00	100,00
1/270000-456000	Büromittel	2221	3221	23	200,00	400,00	0,00	200,00	400,00	0,00
1/270000-457000	Druckwerke, Gesetze, Formulare (VHS-Programm)	2221	3221	23	2 600,00	2 300,00	0,00	2 600,00	2 300,00	0,00
1/270000-510000	Vertragsbedienstete der Verwaltung	2211	3211	20	32 300,00	28 500,00	27 508,08	32 300,00	28 500,00	27 508,08
1/270000-520000	Geldbezüge der ganzjährig beschäftigten Angestellten	2211	3211	20	0,00	0,00	370,99	0,00	0,00	370,99
1/270000-569000	Sonstige Nebengebühren	2211	3211	20	1 300,00	1 100,00	1 058,56	1 300,00	1 100,00	1 058,56
1/270000-580100	Dienstgeberbeiträge zum Ausgleichsfonds für Familienbeihilfen	2212	3212	20	1 300,00	1 300,00	1 180,37	1 300,00	1 300,00	1 180,37
1/270000-582100	Sonstige Dienstgeberbeiträge zur sozialen Sicherheit	2212	3212	20	10 500,00	9 800,00	9 802,12	10 500,00	9 800,00	9 802,12
1/270000-582200	Sonstige Dienstgeberbeiträge zur sozialen Sicherheit	2212	3212	20	0,00	100,00	61,65	0,00	100,00	61,65
1/270000-630000	Porto	2222	3222	24	1 400,00	300,00	0,00	1 400,00	300,00	0,00
1/270000-657100	Disagien	2244	3244	25	3 000,00	2 000,00	820,74	3 000,00	2 000,00	820,74
1/270000-670100	Abfertigungs-u. Jubiläumsmanagement	2222	3222	24	6 500,00	10 400,00	6 444,60	6 500,00	10 400,00	6 444,60
1/270000-700000	Mietzinse	2223	3223	24	18 000,00	24 000,00	16 313,53	18 000,00	24 000,00	16 313,53
1/270000-720000	Kostenbeiträge (Kostenersätze) für Leistungen	2225	3225	24	0,00	0,00	6 343,83	0,00	0,00	6 343,83
1/270000-720500	Kostenbeiträge (Kostenersätze) für Leistungen Wirtschaftshof	2225	3225	24	500,00	500,00	320,03	500,00	500,00	320,03
1/270000-724000	Reisegebühren	2225	3225	24	100,00	300,00	294,60	100,00	300,00	294,60
1/270000-728000	Entgelte für sonstige Leistungen	2225	3225	24	35 000,00	33 500,00	30 817,49	35 000,00	33 500,00	30 817,49
1/270000-729000	Sonstige Ausgaben	2225	3225	24	100,00	100,00	374,00	100,00	100,00	374,00
SU 22 / 32	Summe Aufwendungen / Auszahlungen operative Gebarung				113 300,00	115 100,00	101 810,59	113 300,00	115 100,00	101 810,59

	MVAG	VC QU	Ergebnisvoranschlag			Finanzierungsvoranschlag				
			EH	FH	VA 2024	VA 2023	RA 2022	VA 2024	VA 2023	RA 2022
SA 0 / SA 1	(0) Nettoergebnis (21 - 22) / (1) Geldfluss operative Gebarung (31 – 32)				-54 100,00	-60 800,00	-57 517,03	-54 100,00	-60 800,00	-57 517,03
SA01	Saldo (01) Haushaltsrücklagen (230 - 240)				0,00	0,00	0,00	0,00	0,00	0,00
SA00	Saldo (00) Nettoergebnis nach Haushaltsrücklagen (Saldo 0 + Saldo 01)				-54 100,00	-60 800,00	-57 517,03			
Investive Gebarung										
SU 33	Summe Einzahlungen investive Gebarung							0,00	0,00	0,00
SU 34	Summe Auszahlungen investive Gebarung							0,00	0,00	0,00
SA2	Saldo (2) Geldfluss aus der Investiven Gebarung (33 – 34)							0,00	0,00	0,00
SA3	Saldo (3) Nettofinanzierungssaldo (Saldo 1 + Saldo 2)							-54 100,00	-60 800,00	-57 517,03
Finanzierungstätigkeit										
SU 35	Summe Einzahlungen aus der Finanzierungstätigkeit							0,00	0,00	0,00
SU 36	Summe Auszahlungen aus der Finanzierungstätigkeit							0,00	0,00	0,00
SA4	Saldo (4) Geldfluss aus der Finanzierungstätigkeit (35 – 36)							0,00	0,00	0,00
SA5	Saldo (5) Geldfluss aus der voranschlagswirksamen Gebarung (Saldo 3 + Saldo 4)							-54 100,00	-60 800,00	-57 517,03
273	Volksbüchereien									
273000	Volksbüchereien									
Operative Gebarung										
2/273000+810000	Leistungserlöse (Entlehngebühren)	2114 3114	13		25 000,00	22 000,00	24 948,28	25 000,00	22 000,00	24 948,28
2/273000+811000	Einnahmen aus Vermietung und Verpachtung Mehrzweckraum	2115 3115	14		5 300,00	5 200,00	3 926,36	5 300,00	5 200,00	3 926,36
2/273000+813000	Erträge aus der Auflösung von Investitionszuschüssen (Kapitaltransfers)	2127			5 300,00	6 000,00	6 841,72	0,00	0,00	0,00
2/273000+816000	Kostenbeitr.(Kosten-Ersätze) f.s. Verwaltungsleistungen	2114 3114	13		0,00	0,00	6 343,83	0,00	0,00	6 343,83
2/273000+828000	Rückersätze von Aufwendungen (ATZ)	2116 3116	18		21 000,00	28 500,00	27 401,23	21 000,00	28 500,00	27 401,23
2/273000+860000	Kapitaltransferzahlungen von Bund und Bundesfonds	2121 3121	15		3 800,00	3 500,00	3 743,00	3 800,00	3 500,00	3 743,00
2/273000+861000	Kapitaltransferzahlungen von Länder und Länderfonds	2121 3121	15		6 800,00	6 800,00	5 885,36	6 800,00	6 800,00	5 885,36
2/273000+866000	Kapitaltransferzahlungen von sonstigen Unternehmen	2123 3123	16		1 400,00	1 200,00	0,00	1 400,00	1 200,00	0,00
SU 21 / 31	Summe Erträge / Einzahlungen operative Gebarung				68 600,00	73 200,00	79 089,78	63 300,00	67 200,00	72 248,06
1/273000-400000	Geringwertige Wirtschaftsgüter des Anlagevermögens	2221 3221	23		2 500,00	2 000,00	1 136,85	2 500,00	2 000,00	1 136,85
1/273000-400200	AV Medien	2221 3221	23		1 500,00	3 000,00	2 013,33	1 500,00	3 000,00	2 013,33
1/273000-430000	Lebensmittel	2221 3221	23		100,00	100,00	15,45	100,00	100,00	15,45
1/273000-454000	Reinigungsmittel	2221 3221	23		600,00	600,00	273,39	600,00	600,00	294,54
1/273000-456000	Büromittel	2221 3221	23		500,00	1 000,00	503,86	500,00	1 000,00	538,76
1/273000-457000	Druckwerke, Gesetze, Formulare (Bücher)	2221 3221	23		16 000,00	16 000,00	14 969,51	16 000,00	16 000,00	14 969,51

		MVAG		VC QU	Ergebnisvoranschlag			Finanzierungsvoranschlag		
		EH	FH		VA 2024	VA 2023	RA 2022	VA 2024	VA 2023	RA 2022
1/273000-459000	Sonstige Verbrauchsgüter	2221	3221	23	4 000,00	4 000,00	3 166,31	4 000,00	4 000,00	3 166,31
1/273000-510000	Vertragsbedienstete der Verwaltung	2211	3211	20	159 200,00	119 600,00	100 896,43	159 200,00	119 600,00	100 896,43
1/273000-511000	Geldbezüge der Vertragsbediensteten in handwerklicher Verwendung	2211	3211	20	8 000,00	7 300,00	6 855,10	8 000,00	7 300,00	6 855,10
1/273000-520000	Geldbezüge der ganzjährig beschäftigten Angestellten	2211	3211	20	2 800,00	2 600,00	2 477,41	2 800,00	2 600,00	2 477,41
1/273000-522000	Angestellte nicht ganzjährig beschäftigt	2211	3211	20	1 100,00	1 000,00	0,00	1 100,00	1 000,00	0,00
1/273000-565000	Mehrleistungsvergütung	2211	3211	20	100,00	0,00	0,00	100,00	0,00	0,00
1/273000-566000	Zuwendungen aus Anlass von Dienstjubiläen	2212	3212	20	0,00	0,00	16 280,00	0,00	0,00	16 280,00
1/273000-569000	Sonstige Nebengebühren	2211	3211	20	9 000,00	6 000,00	5 108,80	9 000,00	6 000,00	5 108,80
1/273000-580100	Dienstgeberbeiträge zum Ausgleichsfonds für Familienbeihilfen	2212	3212	20	5 600,00	4 800,00	5 187,18	5 600,00	4 800,00	5 187,18
1/273000-580200	Dienstgeberbeiträge zum Ausgleichsfonds für Familienbeihilfen	2212	3212	20	400,00	400,00	96,64	400,00	400,00	96,64
1/273000-582100	Sonstige Dienstgeberbeiträge zur sozialen Sicherheit	2212	3212	20	42 900,00	34 800,00	32 557,44	42 900,00	34 800,00	32 557,44
1/273000-582200	Sonstige Dienstgeberbeiträge zur sozialen Sicherheit	2212	3212	20	500,00	500,00	410,09	500,00	500,00	410,09
1/273000-588000	Kommunalsteuer	2212	3212	20	5 400,00	4 000,00	4 064,36	5 400,00	4 000,00	4 064,36
1/273000-590000	Freiwillige Sozialleistungen	2212	3212	20	700,00	700,00	376,66	700,00	700,00	376,66
1/273000-600000	Strom	2222	3222	24	3 500,00	6 900,00	1 253,29	3 500,00	6 900,00	1 246,84
1/273000-600300	Wärme (Fernwärme)	2222	3222	24	7 500,00	9 000,00	4 940,11	7 500,00	9 000,00	4 940,11
1/273000-613000	Instandhaltung von sonstigen Grundstückseinrichtungen	2224	3224		5 000,00	0,00	0,00	5 000,00	0,00	0,00
1/273000-614000	Instandhaltung von Gebäuden	2224	3224	24	5 100,00	50 000,00	3 205,66	5 100,00	50 000,00	3 205,66
1/273000-618000	Instandhaltung von sonstigen Anlagen	2224	3224	24	2 800,00	800,00	275,42	2 800,00	800,00	275,42
1/273000-630000	Porto	2222	3222	24	300,00	300,00	78,30	300,00	300,00	78,30
1/273000-631000	Telefon	2222	3222	24	500,00	500,00	264,31	500,00	500,00	264,31
1/273000-631100	Internetgebühren	2222	3222	24	900,00	900,00	739,80	900,00	900,00	754,29
1/273000-657100	Disagien	2244	3244	25	100,00	100,00	62,16	100,00	100,00	62,16
1/273000-670000	Versicherungen	2222	3222	24	1 600,00	1 400,00	1 261,81	1 600,00	1 400,00	1 261,81
1/273000-670100	Abfertigungs-u. Jubiläumsmanagement	2222	3222	24	18 000,00	16 700,00	11 620,99	18 000,00	16 700,00	11 620,99
1/273000-680000	Planmäßige Abschreibung	2226			33 200,00	22 200,00	23 334,42	0,00	0,00	0,00
1/273000-683000	Verluste aus dem Abgang von Sachanlagen und immateriellen Vermögenswerten	2226			0,00	500,00	0,00	0,00	0,00	0,00
1/273000-705200	Miete Drucker/Kopierer	2223	3223	24	1 000,00	800,00	538,43	1 000,00	800,00	538,43
1/273000-710000	Öffentliche Abgaben (Ausgaben), ohne Gebühren gemäß FAG	2225	3225	24	500,00	500,00	392,90	500,00	500,00	392,90

		MVAG		VC QU	Ergebnisvoranschlag			Finanzierungsvoranschlag		
		EH	FH		VA 2024	VA 2023	RA 2022	VA 2024	VA 2023	RA 2022
1/273000-711000	Gebühren für die Benützung von Gemeindeeinrichtungen und -anlagen gemäß FAG	2225	3225	24	2 000,00	2 000,00	1 802,39	2 000,00	2 000,00	1 802,39
1/273000-720500	Kostenbeiträge (Kostenersätze) für Leistungen Wirtschaftshof	2225	3225	24	2 200,00	11 000,00	758,80	2 200,00	11 000,00	758,80
1/273000-724000	Reisegebühren	2225	3225	24	900,00	500,00	454,96	900,00	500,00	454,96
1/273000-725000	Bibliothekserfordernisse	2225	3225	24	500,00	500,00	0,00	500,00	500,00	0,00
1/273000-728000	Entgelte für sonstige Leistungen	2225	3225	24	14 500,00	5 300,00	3 053,45	14 500,00	5 300,00	3 053,45
1/273000-728020	Entgelte für sonstige Leistungen Brandschutz	2225	3225	24	1 000,00	300,00	537,10	1 000,00	300,00	687,10
1/273000-728800	Softwarewartungsverträge	2225	3225	24	6 000,00	5 900,00	2 597,76	6 000,00	5 900,00	2 597,76
1/273000-729000	Sonstige Ausgaben	2225	3225	24	500,00	500,00	69,95	500,00	500,00	69,95
SU 22 / 32	Summe Aufwendungen / Auszahlungen operative Gebarung				368 500,00	345 000,00	253 630,82	335 300,00	322 300,00	230 510,49
SA 0 / SA 1	(0) Nettoergebnis (21 - 22) / (1) Geldfluss operative Gebarung (31 - 32)				-299 900,00	-271 800,00	-174 541,04	-272 000,00	-255 100,00	-158 262,43
SA01	Saldo (01) Haushaltsrücklagen (230 - 240)				0,00	0,00	0,00	0,00	0,00	0,00
SA00	Saldo (00) Nettoergebnis nach Haushaltsrücklagen (Saldo 0 + Saldo 01)				-299 900,00	-271 800,00	-174 541,04			
Investive Gebarung										
2/273000+301000	Kapitaltransfers von Ländern, Landesfonds und Landeskammern		3331	33	0,00	0,00	0,00	18 000,00	0,00	0,00
SU 33	Summe Einzahlungen investive Gebarung							18 000,00	0,00	0,00
1/273000-010000	Gebäude und Bauten		3413	2 40	0,00	0,00	0,00	10 000,00	186 900,00	0,00
1/273000-042000	Betriebsausstattung		3415	2 41	0,00	0,00	0,00	45 000,00	110 000,00	0,00
1/273000-042200	Datenverarbeitungsanlage		3415	2 41	0,00	0,00	0,00	1 000,00	1 000,00	0,00
SU 34	Summe Auszahlungen investive Gebarung							56 000,00	297 900,00	0,00
SA2	Saldo (2) Geldfluss aus der Investiven Gebarung (33 - 34)							-38 000,00	-297 900,00	0,00
SA3	Saldo (3) Nettofinanzierungssaldo (Saldo 1 + Saldo 2)							-310 000,00	-553 000,00	-158 262,43
Finanzierungstätigkeit										
SU 35	Summe Einzahlungen aus der Finanzierungstätigkeit							0,00	0,00	0,00
SU 36	Summe Auszahlungen aus der Finanzierungstätigkeit							0,00	0,00	0,00
SA4	Saldo (4) Geldfluss aus der Finanzierungstätigkeit (35 - 36)							0,00	0,00	0,00
SA5	Saldo (5) Geldfluss aus der voranschlagswirksamen Gebarung (Saldo 3 + Saldo 4)							-310 000,00	-553 000,00	-158 262,43
28	Forschung und Wissenschaft									
282	Studienbeihilfen									
282000	Studienbeihilfen für Hochschüler									
Operative Gebarung										
SU 21 / 31	Summe Erträge / Einzahlungen operative Gebarung				0,00	0,00	0,00	0,00	0,00	0,00

		MVAG		VC QU	Ergebnisvoranschlag			Finanzierungsvoranschlag		
		EH	FH		VA 2024	VA 2023	RA 2022	VA 2024	VA 2023	RA 2022
1/282000-768000	Zuwendung ohne Gegenleistung an physische Personen	2234	3234	27	13 400,00	13 400,00	8 100,00	13 400,00	13 400,00	8 100,00
SU 22 / 32	Summe Aufwendungen / Auszahlungen operative Gebarung				13 400,00	13 400,00	8 100,00	13 400,00	13 400,00	8 100,00
SA 0 / SA 1	(0) Nettoergebnis (21 - 22) / (1) Geldfluss operative Gebarung (31 – 32)				-13 400,00	-13 400,00	-8 100,00	-13 400,00	-13 400,00	-8 100,00
SA01	Saldo (01) Haushaltsrücklagen (230 - 240)				0,00	0,00	0,00	0,00	0,00	0,00
SA00	Saldo (00) Nettoergebnis nach Haushaltsrücklagen (Saldo 0 + Saldo 01)				-13 400,00	-13 400,00	-8 100,00			
Investive Gebarung										
SU 33	Summe Einzahlungen investive Gebarung							0,00	0,00	0,00
SU 34	Summe Auszahlungen investive Gebarung							0,00	0,00	0,00
SA2	Saldo (2) Geldfluss aus der Investiven Gebarung (33 – 34)							0,00	0,00	0,00
SA3	Saldo (3) Nettofinanzierungssaldo (Saldo 1 + Saldo 2)							-13 400,00	-13 400,00	-8 100,00
Finanzierungstätigkeit										
SU 35	Summe Einzahlungen aus der Finanzierungstätigkeit							0,00	0,00	0,00
SU 36	Summe Auszahlungen aus der Finanzierungstätigkeit							0,00	0,00	0,00
SA4	Saldo (4) Geldfluss aus der Finanzierungstätigkeit (35 – 36)							0,00	0,00	0,00
SA5	Saldo (5) Geldfluss aus der voranschlagswirksamen Gebarung (Saldo 3 + Saldo 4)							-13 400,00	-13 400,00	-8 100,00

		MVAG		VC QU	Ergebnisvoranschlag			Finanzierungsvoranschlag		
		EH	FH		VA 2024	VA 2023	RA 2022	VA 2024	VA 2023	RA 2022
3 Kunst, Kultur und Kultus										
30	Gesonderte Verwaltung									
300	Kulturamt									
300000	Kulturhaus (Schmied-Villa)									
Operative Gebarung										
2/300000+811002	Nutzungsentgelte Waschstraße	2115	3115	14	2 000,00	2 000,00	1 728,00	2 000,00	2 000,00	2 208,00
2/300000+811500	Einnahmen aus Vermietung und Verpachtung	2115	3115	14	35 000,00	35 000,00	35 793,86	35 000,00	35 000,00	37 387,00
2/300000+813000	Erträge aus der Auflösung von Investitionszuschüssen (Kapitaltransfers)		2127		19 100,00	19 100,00	19 065,41	0,00	0,00	0,00
2/300000+816000	Kostensätze für sonstige Betriebskosten	2114	3114	13	3 700,00	3 700,00	0,00	3 700,00	3 700,00	1 887,36
2/300000+829000	Sonstige Einnahmen	2116	3116	18	200,00	200,00	0,00	200,00	200,00	0,00
2/300000+861000	Transfers von Ländern, Landesfonds und Landeskammern	2121	3121	15	0,00	0,00	253,96	0,00	0,00	253,96
SU 21 / 31	Summe Erträge / Einzahlungen operative Gebarung				60 000,00	60 000,00	56 841,23	40 900,00	40 900,00	41 736,32
1/300000-400000	Geringwertige Wirtschaftsgüter des Anlagevermögens	2221	3221	23	3 000,00	2 000,00	447,75	3 000,00	2 000,00	447,75
1/300000-454000	Reinigungsmittel	2221	3221	23	500,00	500,00	410,64	500,00	500,00	410,64
1/300000-459000	Sonstige Verbrauchsgüter	2221	3221	23	2 600,00	2 400,00	1 982,44	2 600,00	2 400,00	1 982,44
1/300000-511000	Geldbezüge der Vertragsbediensteten in handwerklicher Verwendung	2211	3211	20	8 000,00	7 000,00	6 855,10	8 000,00	7 000,00	6 855,10
1/300000-523000	Geldbezüge der nicht ganzjährig beschäftigten Arbeiterinnen und Arbeiter	2211	3211	20	1 100,00	1 000,00	0,00	1 100,00	1 000,00	0,00
1/300000-565000	Mehrleistungsvergütung	2211	3211	20	100,00	100,00	0,00	100,00	100,00	0,00
1/300000-569000	Sonstige Nebengebühren	2211	3211	20	400,00	300,00	271,12	400,00	300,00	271,12
1/300000-580100	Dienstgeberbeiträge zum Ausgleichsfonds für Familienbeihilfen	2212	3212	20	400,00	300,00	277,99	400,00	300,00	277,99
1/300000-580200	Dienstgeberbeiträge zum Ausgleichsfonds für Familienbeihilfen	2212	3212	20	100,00	100,00	0,00	100,00	100,00	0,00
1/300000-582100	Sonstige Dienstgeberbeiträge zur sozialen Sicherheit	2212	3212	20	1 800,00	1 600,00	1 519,91	1 800,00	1 600,00	1 519,91
1/300000-582200	Sonstige Dienstgeberbeiträge zur sozialen Sicherheit	2212	3212	20	200,00	200,00	0,00	200,00	200,00	0,00
1/300000-588000	Kommunalsteuer	2212	3212	20	300,00	300,00	213,74	300,00	300,00	213,74
1/300000-590000	Freiwillige Sozialleistungen	2212	3212	20	100,00	100,00	46,67	100,00	100,00	46,67
1/300000-600000	Strom	2222	3222	24	4 200,00	4 600,00	1 376,34	4 200,00	4 600,00	1 376,34
1/300000-600300	Wärme (Fernwärme)	2222	3222	24	8 500,00	9 400,00	4 575,00	8 500,00	9 400,00	4 575,00
1/300000-613000	Instandhaltung von sonstigen Grundstückseinrichtungen	2224	3224	24	20 000,00	10 000,00	2 062,75	20 000,00	10 000,00	2 062,75

		MVAG		VC QU	Ergebnisvoranschlag			Finanzierungsvoranschlag		
		EH	FH		VA 2024	VA 2023	RA 2022	VA 2024	VA 2023	RA 2022
1/300000-614000	Instandhaltung von Gebäuden	2224	3224	24	21 000,00	19 000,00	4 039,45	21 000,00	19 000,00	4 102,31
1/300000-618000	Instandhaltung von sonstigen Anlagen	2224	3224	24	500,00	500,00	89,33	500,00	500,00	89,33
1/300000-631000	Telefonkommunikation	2222	3222	24	300,00	300,00	151,71	300,00	300,00	140,04
1/300000-670000	Versicherungen	2222	3222	24	2 100,00	2 000,00	1 711,57	2 100,00	2 000,00	1 711,57
1/300000-670100	Abfertigungs- u. Jubiläumsmanagement	2222	3222	24	100,00	100,00	0,00	100,00	100,00	0,00
1/300000-680000	Planmäßige Abschreibung	2226			50 700,00	50 900,00	52 504,79	0,00	0,00	0,00
1/300000-691000	Abschreibung von Forderungen	2225	3225	24	0,00	0,00	480,00	0,00	0,00	480,00
1/300000-710000	Öffentliche Abgaben (Ausgaben), ohne Gebühren gemäß FAG	2225	3225	24	500,00	500,00	495,76	500,00	500,00	495,76
1/300000-711000	Gebühren für die Benützung von Gemeindeeinrichtungen und -anlagen gemäß FAG	2225	3225	24	2 500,00	4 500,00	2 922,21	2 500,00	4 500,00	2 922,21
1/300000-720500	Kostenbeiträge (Kostenersätze) für Leistungen Wirtschaftshof	2225	3225	24	5 500,00	5 000,00	4 335,12	5 500,00	5 000,00	4 335,12
1/300000-724000	Reisegebühren	2225	3225	24	100,00	0,00	0,00	100,00	0,00	0,00
1/300000-728000	Entgelte für sonstige Leistungen	2225	3225	24	3 500,00	3 300,00	1 946,23	3 500,00	3 300,00	2 033,99
1/300000-728020	Entgelte für sonstige Leistungen Brandschutz	2225	3225	24	5 100,00	5 000,00	3 762,93	5 100,00	5 000,00	4 002,93
1/300000-729000	Sonstige Ausgaben	2225	3225	24	500,00	500,00	0,00	500,00	500,00	0,00
SU 22 / 32	Summe Aufwendungen / Auszahlungen operative Gebarung				143 700,00	131 500,00	92 478,55	93 000,00	80 600,00	40 352,71
SA 0 / SA 1	(0) Nettoergebnis (21 - 22) / (1) Geldfluss operative Gebarung (31 - 32)				-83 700,00	-71 500,00	-35 637,32	-52 100,00	-39 700,00	1 383,61
SA01	Saldo (01) Haushaltsrücklagen (230 - 240)				0,00	0,00	0,00	0,00	0,00	0,00
SA00	Saldo (00) Nettoergebnis nach Haushaltsrücklagen (Saldo 0 + Saldo 01)				-83 700,00	-71 500,00	-35 637,32			
Investive Gebarung										
SU 33	Summe Einzahlungen investive Gebarung							0,00	0,00	0,00
1/300000-006000	Sonstige Grundstückseinrichtungen		3412	2 40	0,00	0,00	0,00	5 000,00	5 000,00	7 860,46
1/300000-042000	Betriebsausstattung		3415	2 41	0,00	0,00	0,00	2 000,00	6 000,00	680,00
SU 34	Summe Auszahlungen investive Gebarung							7 000,00	11 000,00	8 540,46
SA2	Saldo (2) Geldfluss aus der Investiven Gebarung (33 - 34)							-7 000,00	-11 000,00	-8 540,46
SA3	Saldo (3) Nettofinanzierungssaldo (Saldo 1 + Saldo 2)							-59 100,00	-50 700,00	-7 156,85
Finanzierungstätigkeit										
SU 35	Summe Einzahlungen aus der Finanzierungstätigkeit							0,00	0,00	0,00
SU 36	Summe Auszahlungen aus der Finanzierungstätigkeit							0,00	0,00	0,00
SA4	Saldo (4) Geldfluss aus der Finanzierungstätigkeit (35 - 36)							0,00	0,00	0,00
SA5	Saldo (5) Geldfluss aus der voranschlagswirksamen Gebarung (Saldo 3 + Saldo 4)							-59 100,00	-50 700,00	-7 156,85

		MVAG		VC QU	Ergebnisvoranschlag			Finanzierungsvoranschlag		
		EH	FH		VA 2024	VA 2023	RA 2022	VA 2024	VA 2023	RA 2022
300100	Kulturamt									
	Operative Gebarung									
2/300100+861000	Transfers von Ländern, Landesfonds und Landeskammern	2121	3121	15	0,00	0,00	1 699,83	0,00	0,00	1 699,83
SU 21 / 31	Summe Erträge / Einzahlungen operative Gebarung				0,00	0,00	1 699,83	0,00	0,00	1 699,83
1/300100-400000	Geringwertige Wirtschaftsgüter des Anlagevermögens	2221	3221	23	2 000,00	2 000,00	1 007,57	2 000,00	2 000,00	1 007,57
1/300100-510000	Geldbezüge der Vertragsbediensteten der Verwaltung	2211	3211	20	85 500,00	79 400,00	66 871,10	85 500,00	79 400,00	66 871,10
1/300100-565000	Mehrleistungsvergütung	2211	3211	20	5 000,00	7 900,00	9 779,53	5 000,00	7 900,00	9 779,53
1/300100-569000	Sonstige Nebengebühren	2211	3211	20	5 700,00	5 100,00	4 062,62	5 700,00	5 100,00	4 062,62
1/300100-580100	Dienstgeberbeiträge zum Ausgleichsfonds für Familienbeihilfen	2212	3212	20	3 600,00	3 200,00	1 265,47	3 600,00	3 200,00	1 265,47
1/300100-582100	Sonstige Dienstgeberbeiträge zur sozialen Sicherheit	2212	3212	20	20 500,00	19 600,00	12 574,79	20 500,00	19 600,00	12 574,79
1/300100-588000	Kommunalsteuer	2212	3212	20	2 900,00	2 500,00	2 414,17	2 900,00	2 500,00	2 414,17
1/300100-590000	Freiwillige Sozialleistungen	2212	3212	20	500,00	500,00	260,00	500,00	500,00	260,00
1/300100-631000	Telekommunikationsdienste	2222	3222	24	200,00	200,00	3,84	200,00	200,00	1,92
1/300100-670100	Abfertigungs-u. Jubiläumsmanagement	2222	3222	24	1 600,00	1 400,00	0,00	1 600,00	1 400,00	0,00
1/300100-724000	Reisegebühren	2225	3225	24	400,00	400,00	154,90	400,00	400,00	154,90
SU 22 / 32	Summe Aufwendungen / Auszahlungen operative Gebarung				127 900,00	122 200,00	98 393,99	127 900,00	122 200,00	98 392,07
SA 0 / SA 1	(0) Nettoergebnis (21 - 22) / (1) Geldfluss operative Gebarung (31 - 32)				-127 900,00	-122 200,00	-96 694,16	-127 900,00	-122 200,00	-96 692,24
SA01	Saldo (01) Haushaltsrücklagen (230 - 240)				0,00	0,00	0,00	0,00	0,00	0,00
SA00	Saldo (00) Nettoergebnis nach Haushaltsrücklagen (Saldo 0 + Saldo 01)				-127 900,00	-122 200,00	-96 694,16			
	Investive Gebarung									
SU 33	Summe Einzahlungen investive Gebarung							0,00	0,00	0,00
SU 34	Summe Auszahlungen investive Gebarung							0,00	0,00	0,00
SA2	Saldo (2) Geldfluss aus der Investiven Gebarung (33 - 34)							0,00	0,00	0,00
SA3	Saldo (3) Nettofinanzierungssaldo (Saldo 1 + Saldo 2)							-127 900,00	-122 200,00	-96 692,24
	Finanzierungstätigkeit									
SU 35	Summe Einzahlungen aus der Finanzierungstätigkeit							0,00	0,00	0,00
SU 36	Summe Auszahlungen aus der Finanzierungstätigkeit							0,00	0,00	0,00
SA4	Saldo (4) Geldfluss aus der Finanzierungstätigkeit (35 - 36)							0,00	0,00	0,00
SA5	Saldo (5) Geldfluss aus der voranschlagswirksamen Gebarung (Saldo 3 + Saldo 4)							-127 900,00	-122 200,00	-96 692,24

		MVAG VC QU			Ergebnisvoranschlag			Finanzierungsvoranschlag		
		EH	FH		VA 2024	VA 2023	RA 2022	VA 2024	VA 2023	RA 2022
32	Musik und darstellende Kunst									
320	Ausbildung in Musik und darstellender Kunst									
320000	Ausbildung in Musik und darstellender Kunst									
Operative Gebarung										
2/320000+813000	Erträge aus der Auflösung von Investitionszuschüssen (Kapitaltransfers)		2127		3 100,00	3 100,00	3 082,11	0,00	0,00	0,00
2/320000+861000	Transfers von Ländern, Landesfonds und Landeskammern	2121	3121	15	0,00	0,00	253,97	0,00	0,00	253,97
2/320000+868000	Laufende Transferzahlungen von privaten Haushalten	2124	3124	16	0,00	0,00	965,40	0,00	0,00	965,40
SU 21 / 31	Summe Erträge / Einzahlungen operative Gebarung				3 100,00	3 100,00	4 301,48	0,00	0,00	1 219,37
1/320000-400000	Geringwertige Wirtschaftsgüter des Anlagevermögens	2221	3221	23	1 000,00	1 000,00	33,33	1 000,00	1 000,00	33,33
1/320000-454000	Reinigungsmittel	2221	3221	23	600,00	600,00	179,88	600,00	600,00	179,88
1/320000-456000	Büromittel	2221	3221	23	500,00	500,00	0,00	500,00	500,00	0,00
1/320000-457000	Druckwerke, Gesetze, Formulare	2221	3221	23	1 000,00	1 000,00	0,00	1 000,00	1 000,00	0,00
1/320000-459000	Sonstige Verbrauchsgüter	2221	3221	23	1 000,00	1 000,00	428,03	1 000,00	1 000,00	428,03
1/320000-511000	Geldbezüge der Vertragsbediensteten in handwerklicher Verwendung	2211	3211	20	8 000,00	7 100,00	6 875,91	8 000,00	7 100,00	6 875,91
1/320000-523000	Geldbezüge der nicht ganzjährig beschäftigten Arbeiterinnen und Arbeiter	2211	3211	20	1 100,00	1 000,00	0,00	1 100,00	1 000,00	0,00
1/320000-569000	Sonstige Nebengebühren	2211	3211	20	400,00	300,00	271,90	400,00	300,00	271,90
1/320000-580100	Dienstgeberbeiträge zum Ausgleichsfonds für Familienbeihilfen	2212	3212	20	400,00	300,00	278,62	400,00	300,00	278,62
1/320000-580200	Dienstgeberbeiträge zum Ausgleichsfonds für Familienbeihilfen	2212	3212	20	100,00	100,00	0,00	100,00	100,00	0,00
1/320000-582100	Sonstige Dienstgeberbeiträge zur sozialen Sicherheit	2212	3212	20	1 800,00	1 600,00	1 524,21	1 800,00	1 600,00	1 524,21
1/320000-582200	Sonstige Dienstgeberbeiträge zur sozialen Sicherheit	2212	3212	20	200,00	200,00	0,00	200,00	200,00	0,00
1/320000-588000	Kommunalsteuer	2212	3212	20	300,00	300,00	214,52	300,00	300,00	214,52
1/320000-590000	Freiwillige Sozialleistungen	2212	3212	20	100,00	100,00	46,67	100,00	100,00	46,67
1/320000-600000	Strom	2222	3222	24	4 300,00	8 000,00	2 154,80	4 300,00	8 000,00	2 154,80
1/320000-600300	Wärme (Fernwärme)	2222	3222	24	9 000,00	10 000,00	5 971,91	9 000,00	10 000,00	5 971,91
1/320000-613000	Instandhaltung von sonstigen Grundstückseinrichtungen	2224	3224	24	2 500,00	0,00	0,00	2 500,00	0,00	0,00
1/320000-614000	Instandhaltung von Gebäuden	2224	3224	24	6 100,00	6 000,00	4 815,61	6 100,00	6 000,00	4 815,61
1/320000-618000	Instandhaltung von sonstigen Anlagen	2224	3224	24	200,00	200,00	0,00	200,00	200,00	0,00
1/320000-670000	Versicherungen	2222	3222	24	1 600,00	1 400,00	1 371,23	1 600,00	1 400,00	1 371,23
1/320000-670100	Abfertigungs- u. Jubiläumsmanagement	2222	3222	24	100,00	0,00	-194,41	100,00	0,00	-194,41

		MVAG		VC QU	Ergebnisvoranschlag			Finanzierungsvoranschlag		
		EH	FH		VA 2024	VA 2023	RA 2022	VA 2024	VA 2023	RA 2022
1/320000-680000	Planmäßige Abschreibung	2226			29 900,00	20 400,00	20 361,11	0,00	0,00	0,00
1/320000-700000	Mietzinse	2223	3223	24	15 000,00	14 000,00	10 640,72	15 000,00	14 000,00	10 640,72
1/320000-710000	Öffentliche Abgaben (Ausgaben), ohne Gebühren gemäß FAG	2225	3225	24	300,00	300,00	78,76	300,00	300,00	78,76
1/320000-711000	Gebühren für die Benützung von Gemeindeeinrichtungen und -anlagen gemäß FAG	2225	3225	24	2 300,00	2 300,00	2 089,49	2 300,00	2 300,00	2 089,49
1/320000-720500	Kostenbeiträge (Kostensätze) für Leistungen Wirtschaftshof	2225	3225	24	2 200,00	2 200,00	453,51	2 200,00	2 200,00	453,51
1/320000-728000	Entgelte für sonstige Leistungen	2225	3225	24	2 000,00	1 500,00	1 581,78	2 000,00	1 500,00	1 581,78
1/320000-728020	Entgelte für sonstige Leistungen Brandschutz	2225	3225	24	600,00	600,00	224,34	600,00	600,00	224,34
1/320000-729000	Sonstige Ausgaben	2225	3225	24	100,00	100,00	235,61	100,00	100,00	235,61
1/320000-752000	Laufende Transferzahlungen an Gemeinden, -verbände u. -fonds	2231	3231	26	329 200,00	220 200,00	192 511,98	329 200,00	220 200,00	192 511,98
SU 22 / 32	Summe Aufwendungen / Auszahlungen operative Gebarung				421 900,00	302 300,00	252 149,51	392 000,00	281 900,00	231 788,40
SA 0 / SA 1	(0) Nettoergebnis (21 - 22) / (1) Geldfluss operative Gebarung (31 - 32)				-418 800,00	-299 200,00	-247 848,03	-392 000,00	-281 900,00	-230 569,03
SA01	Saldo (01) Haushaltsrücklagen (230 - 240)				0,00	0,00	0,00	0,00	0,00	0,00
SA00	Saldo (00) Nettoergebnis nach Haushaltsrücklagen (Saldo 0 + Saldo 01)				-418 800,00	-299 200,00	-247 848,03			
Investive Gebarung										
SU 33	Summe Einzahlungen investive Gebarung							0,00	0,00	0,00
1/320000-010000	Gebäude und Bauten 50,23%		3413	2 40	0,00	0,00	0,00	0,00	155 000,00	0,00
1/320000-042000	Betriebsausstattung		3415	2 41	0,00	0,00	0,00	2 000,00	2 000,00	3 310,56
SU 34	Summe Auszahlungen investive Gebarung							2 000,00	157 000,00	3 310,56
SA2	Saldo (2) Geldfluss aus der Investiven Gebarung (33 - 34)							-2 000,00	-157 000,00	-3 310,56
SA3	Saldo (3) Nettofinanzierungssaldo (Saldo 1 + Saldo 2)							-394 000,00	-438 900,00	-233 879,59
Finanzierungstätigkeit										
SU 35	Summe Einzahlungen aus der Finanzierungstätigkeit							0,00	0,00	0,00
SU 36	Summe Auszahlungen aus der Finanzierungstätigkeit							0,00	0,00	0,00
SA4	Saldo (4) Geldfluss aus der Finanzierungstätigkeit (35 - 36)							0,00	0,00	0,00
SA5	Saldo (5) Geldfluss aus der voranschlagswirksamen Gebarung (Saldo 3 + Saldo 4)							-394 000,00	-438 900,00	-233 879,59
325	Festspiele									
325000	Sommerszene									
Operative Gebarung										
2/325000+810120	Leistungserlöse (Sommerszene)	2114	3114	13	74 000,00	72 500,00	71 760,19	74 000,00	72 500,00	71 760,19
2/325000+811001	Nutzungsentgelte Sommerszene	2115	3115	14	6 200,00	6 200,00	5 200,00	6 200,00	6 200,00	6 421,60
SU 21 / 31	Summe Erträge / Einzahlungen operative Gebarung				80 200,00	78 700,00	76 960,19	80 200,00	78 700,00	78 181,79
1/325000-400000	Geringwertige Wirtschaftsgüter (GWG)	2221	3221	23	2 500,00	2 000,00	205,50	2 500,00	2 000,00	205,50
1/325000-457000	Druckwerke	2221	3221	23	7 000,00	10 000,00	8 117,16	7 000,00	10 000,00	8 117,16

		MVAG		VC QU	Ergebnisvoranschlag			Finanzierungsvoranschlag		
		EH	FH		VA 2024	VA 2023	RA 2022	VA 2024	VA 2023	RA 2022
1/325000-600000	Energiebezüge	2222	3222	24	5 200,00	10 300,00	2 895,00	5 200,00	10 300,00	2 895,00
1/325000-670000	Versicherungen	2222	3222	24	1 500,00	1 500,00	1 350,00	1 500,00	1 500,00	1 350,00
1/325000-691000	Abschreibung von Forderungen	2225	3225	24	0,00	0,00	1 221,60	0,00	0,00	1 221,60
1/325000-710000	Öffentliche Abgaben (Ausgaben), ohne Gebühren gemäß FAG	2225	3225	24	100,00	100,00	0,00	100,00	100,00	0,00
1/325000-720500	Kostenbeiträge (Kostensätze) für Leistungen Wirtschaftshof	2225	3225	24	18 000,00	15 800,00	17 730,24	18 000,00	15 800,00	17 730,24
1/325000-728005	sonstige Entgelte	2225	3225	24	40 000,00	37 700,00	33 487,10	40 000,00	37 700,00	33 487,10
1/325000-757000	Transfers an private Organisationen ohne Erwerbszweck	2234	3234	27	46 000,00	50 000,00	42 725,72	46 000,00	50 000,00	42 725,72
SU 22 / 32	Summe Aufwendungen / Auszahlungen operative Gebarung				120 300,00	127 400,00	107 732,32	120 300,00	127 400,00	107 732,32
SA 0 / SA 1	(0) Nettoergebnis (21 - 22) / (1) Geldfluss operative Gebarung (31 - 32)				-40 100,00	-48 700,00	-30 772,13	-40 100,00	-48 700,00	-29 550,53
SA01	Saldo (01) Haushaltsrücklagen (230 - 240)				0,00	0,00	0,00	0,00	0,00	0,00
SA00	Saldo (00) Nettoergebnis nach Haushaltsrücklagen (Saldo 0 + Saldo 01)				-40 100,00	-48 700,00	-30 772,13			
Investive Gebarung										
SU 33	Summe Einzahlungen investive Gebarung							0,00	0,00	0,00
SU 34	Summe Auszahlungen investive Gebarung							0,00	0,00	0,00
SA2	Saldo (2) Geldfluss aus der Investiven Gebarung (33 - 34)							0,00	0,00	0,00
SA3	Saldo (3) Nettofinanzierungssaldo (Saldo 1 + Saldo 2)							-40 100,00	-48 700,00	-29 550,53
Finanzierungstätigkeit										
SU 35	Summe Einzahlungen aus der Finanzierungstätigkeit							0,00	0,00	0,00
SU 36	Summe Auszahlungen aus der Finanzierungstätigkeit							0,00	0,00	0,00
SA4	Saldo (4) Geldfluss aus der Finanzierungstätigkeit (35 - 36)							0,00	0,00	0,00
SA5	Saldo (5) Geldfluss aus der voranschlagswirksamen Gebarung (Saldo 3 + Saldo 4)							-40 100,00	-48 700,00	-29 550,53
329	Sonstige Einrichtungen und Maßnahmen									
329000	Sonstige Einrichtungen und Maßnahme (Veranstaltungen)									
Operative Gebarung										
2/329000+811000	Einnahmen aus Vermietung und Verpachtung	2115	3115	14	0,00	0,00	150,00	0,00	0,00	150,00
2/329000+829000	Sonstige Einnahmen	2116	3116	18	1 000,00	1 000,00	6 854,67	1 000,00	1 000,00	6 854,67
2/329000+868000	Laufende Transferzahlungen von privaten Haushalten	2124	3124	16	36 000,00	35 000,00	51 259,25	36 000,00	35 000,00	51 259,25
SU 21 / 31	Summe Erträge / Einzahlungen operative Gebarung				37 000,00	36 000,00	58 263,92	37 000,00	36 000,00	58 263,92
1/329000-400000	Geringwertige Wirtschaftsgüter (GWG)	2221	3221	23	7 000,00	6 200,00	2 105,11	7 000,00	6 200,00	2 105,11
1/329000-457000	Druckwerke	2221	3221	23	0,00	1 000,00	0,00	0,00	1 000,00	0,00
1/329000-459000	Sonstige Verbrauchsgüter	2221	3221	23	1 000,00	1 000,00	34,14	1 000,00	1 000,00	34,14
1/329000-680000	Planmäßige Abschreibung	2226			300,00	300,00	298,80	0,00	0,00	0,00
1/329000-720500	Kostenbeiträge (Kostensätze) für Leistungen Wirtschaftshof	2225	3225	24	45 500,00	43 700,00	43 838,30	45 500,00	43 700,00	43 838,30

		MVAG VC QU			Ergebnisvoranschlag			Finanzierungsvoranschlag		
		EH	FH		VA 2024	VA 2023	RA 2022	VA 2024	VA 2023	RA 2022
1/329000-728000	Entgelte für sonstige Leistungen (Kultur allgemein)	2225	3225	24	94 000,00	90 200,00	83 141,74	94 000,00	90 200,00	83 141,74
SU 22 / 32	Summe Aufwendungen / Auszahlungen operative Gebarung				147 800,00	142 400,00	129 418,09	147 500,00	142 100,00	129 119,29
SA 0 / SA 1	(0) Nettoergebnis (21 - 22) / (1) Geldfluss operative Gebarung (31 - 32)				-110 800,00	-106 400,00	-71 154,17	-110 500,00	-106 100,00	-70 855,37
SA01	Saldo (01) Haushaltsrücklagen (230 - 240)				0,00	0,00	0,00	0,00	0,00	0,00
SA00	Saldo (00) Nettoergebnis nach Haushaltsrücklagen (Saldo 0 + Saldo 01)				-110 800,00	-106 400,00	-71 154,17			
Investive Gebarung										
SU 33	Summe Einzahlungen investive Gebarung							0,00	0,00	0,00
1/329000-042000	Betriebsausstattung		3415	2 41	0,00	0,00	0,00	1 500,00	0,00	0,00
SU 34	Summe Auszahlungen investive Gebarung							1 500,00	0,00	0,00
SA2	Saldo (2) Geldfluss aus der Investiven Gebarung (33 - 34)							-1 500,00	0,00	0,00
SA3	Saldo (3) Nettofinanzierungssaldo (Saldo 1 + Saldo 2)							-112 000,00	-106 100,00	-70 855,37
Finanzierungstätigkeit										
SU 35	Summe Einzahlungen aus der Finanzierungstätigkeit							0,00	0,00	0,00
SU 36	Summe Auszahlungen aus der Finanzierungstätigkeit							0,00	0,00	0,00
SA4	Saldo (4) Geldfluss aus der Finanzierungstätigkeit (35 - 36)							0,00	0,00	0,00
SA5	Saldo (5) Geldfluss aus der voranschlagswirksamen Gebarung (Saldo 3 + Saldo 4)							-112 000,00	-106 100,00	-70 855,37
36	Heimatspflege									
361	Nichtwissenschaftliche Archive									
361000	Nicht wissenschaftliche Archive									
Operative Gebarung										
2/361000+808000	Veräußerung von Druckwerken	2116	3116	16	200,00	200,00	163,90	200,00	200,00	163,90
2/361000+813000	Erträge aus der Auflösung von Investitionszuschüssen (Kapitaltransfers)		2127		300,00	300,00	269,12	0,00	0,00	0,00
SU 21 / 31	Summe Erträge / Einzahlungen operative Gebarung				500,00	500,00	433,02	200,00	200,00	163,90
1/361000-400000	Geringwertige Wirtschaftsgüter (GWG)	2221	3221	23	2 500,00	0,00	0,00	2 500,00	0,00	0,00
1/361000-457000	Druckwerke, Gesetze, Formulare	2221	3221	23	500,00	500,00	0,00	500,00	500,00	0,00
1/361000-459000	Sonstige Verbrauchsgüter	2221	3221	23	500,00	2 000,00	0,00	500,00	2 000,00	0,00
1/361000-728000	Entgelte für sonstige Leistungen	2225	3225	24	1 400,00	2 500,00	0,00	1 400,00	2 500,00	0,00
SU 22 / 32	Summe Aufwendungen / Auszahlungen operative Gebarung				4 900,00	5 000,00	0,00	4 900,00	5 000,00	0,00
SA 0 / SA 1	(0) Nettoergebnis (21 - 22) / (1) Geldfluss operative Gebarung (31 - 32)				-4 400,00	-4 500,00	433,02	-4 700,00	-4 800,00	163,90
SA01	Saldo (01) Haushaltsrücklagen (230 - 240)				0,00	0,00	0,00	0,00	0,00	0,00
SA00	Saldo (00) Nettoergebnis nach Haushaltsrücklagen (Saldo 0 + Saldo 01)				-4 400,00	-4 500,00	433,02			
Investive Gebarung										
2/361000+301000	Kapitaltransfers von Ländern, Landesfonds und Landeskammern		3331	33	0,00	0,00	0,00	0,00	0,00	750,00
SU 33	Summe Einzahlungen investive Gebarung							0,00	0,00	750,00

		MVAG		VC QU	Ergebnisvoranschlag			Finanzierungsvoranschlag		
		EH	FH		VA 2024	VA 2023	RA 2022	VA 2024	VA 2023	RA 2022
1/361000-042000	Betriebsausstattung		3415	2 41	0,00	0,00	0,00	0,00	5 000,00	0,00
SU 34	Summe Auszahlungen investive Gebarung							0,00	5 000,00	0,00
SA2	Saldo (2) Geldfluss aus der Investiven Gebarung (33 – 34)							0,00	-5 000,00	750,00
SA3	Saldo (3) Nettofinanzierungssaldo (Saldo 1 + Saldo 2)							-4 700,00	-9 800,00	913,90
Finanzierungstätigkeit										
SU 35	Summe Einzahlungen aus der Finanzierungstätigkeit							0,00	0,00	0,00
SU 36	Summe Auszahlungen aus der Finanzierungstätigkeit							0,00	0,00	0,00
SA4	Saldo (4) Geldfluss aus der Finanzierungstätigkeit (35 – 36)							0,00	0,00	0,00
SA5	Saldo (5) Geldfluss aus der voranschlagswirksamen Gebarung (Saldo 3 + Saldo 4)							-4 700,00	-9 800,00	913,90
362	Denkmalpflege									
362000	Denkmalpflege									
Operative Gebarung										
SU 21 / 31	Summe Erträge / Einzahlungen operative Gebarung				0,00	0,00	0,00	0,00	0,00	0,00
1/362000-619000	Instandhaltung von Sonderanlagen	2224	3224	24	600,00	600,00	0,00	600,00	600,00	0,00
SU 22 / 32	Summe Aufwendungen / Auszahlungen operative Gebarung				600,00	600,00	0,00	600,00	600,00	0,00
SA 0 / SA 1	(0) Nettoergebnis (21 - 22) / (1) Geldfluss operative Gebarung (31 – 32)				-600,00	-600,00	0,00	-600,00	-600,00	0,00
SA01	Saldo (01) Haushaltsrücklagen (230 - 240)				0,00	0,00	0,00	0,00	0,00	0,00
SA00	Saldo (00) Nettoergebnis nach Haushaltsrücklagen (Saldo 0 + Saldo 01)				-600,00	-600,00	0,00			
Investive Gebarung										
SU 33	Summe Einzahlungen investive Gebarung							0,00	0,00	0,00
SU 34	Summe Auszahlungen investive Gebarung							0,00	0,00	0,00
SA2	Saldo (2) Geldfluss aus der Investiven Gebarung (33 – 34)							0,00	0,00	0,00
SA3	Saldo (3) Nettofinanzierungssaldo (Saldo 1 + Saldo 2)							-600,00	-600,00	0,00
Finanzierungstätigkeit										
SU 35	Summe Einzahlungen aus der Finanzierungstätigkeit							0,00	0,00	0,00
SU 36	Summe Auszahlungen aus der Finanzierungstätigkeit							0,00	0,00	0,00
SA4	Saldo (4) Geldfluss aus der Finanzierungstätigkeit (35 – 36)							0,00	0,00	0,00
SA5	Saldo (5) Geldfluss aus der voranschlagswirksamen Gebarung (Saldo 3 + Saldo 4)							-600,00	-600,00	0,00
363	Altstadterhaltung und Ortsbildpflege									
363000	Altstadterhaltung und Ortsbildpflege									
Operative Gebarung										
SU 21 / 31	Summe Erträge / Einzahlungen operative Gebarung				0,00	0,00	0,00	0,00	0,00	0,00
1/363000-618000	Instandhaltung von sonstigen Anlagen	2224	3224	24	1 000,00	1 000,00	2 300,00	1 000,00	1 000,00	2 300,00
1/363000-680000	Planmäßige Abschreibung	2226			2 800,00	1 200,00	1 215,20	0,00	0,00	0,00
1/363000-728000	Entgelte für sonstige Leistungen	2225	3225	24	45 000,00	15 000,00	0,00	45 000,00	15 000,00	0,00
SU 22 / 32	Summe Aufwendungen / Auszahlungen operative Gebarung				48 800,00	17 200,00	3 515,20	46 000,00	16 000,00	2 300,00

	MVAG	VC QU	Ergebnisvoranschlag			Finanzierungsvoranschlag				
			EH	FH	VA 2024	VA 2023	RA 2022	VA 2024	VA 2023	RA 2022
SA 0 / SA 1	(0) Nettoergebnis (21 - 22) / (1) Geldfluss operative Gebarung (31 - 32)				-48 800,00	-17 200,00	-3 515,20	-46 000,00	-16 000,00	-2 300,00
SA01	Saldo (01) Haushaltsrücklagen (230 - 240)				0,00	0,00	0,00	0,00	0,00	0,00
SA00	Saldo (00) Nettoergebnis nach Haushaltsrücklagen (Saldo 0 + Saldo 01)				-48 800,00	-17 200,00	-3 515,20			
Investive Gebarung										
SU 33	Summe Einzahlungen investive Gebarung							0,00	0,00	0,00
1/363000-046000	Kulturgüter beweglich		3416	2 41	0,00	0,00	0,00	10 000,00	25 000,00	6 076,00
SU 34	Summe Auszahlungen investive Gebarung							10 000,00	25 000,00	6 076,00
SA2	Saldo (2) Geldfluss aus der Investiven Gebarung (33 - 34)							-10 000,00	-25 000,00	-6 076,00
SA3	Saldo (3) Nettofinanzierungssaldo (Saldo 1 + Saldo 2)							-56 000,00	-41 000,00	-8 376,00
Finanzierungstätigkeit										
SU 35	Summe Einzahlungen aus der Finanzierungstätigkeit							0,00	0,00	0,00
SU 36	Summe Auszahlungen aus der Finanzierungstätigkeit							0,00	0,00	0,00
SA4	Saldo (4) Geldfluss aus der Finanzierungstätigkeit (35 - 36)							0,00	0,00	0,00
SA5	Saldo (5) Geldfluss aus der voranschlagswirksamen Gebarung (Saldo 3 + Saldo 4)							-56 000,00	-41 000,00	-8 376,00
363100	Projekt Gänsemarsch									
Operative Gebarung										
2/363100+813000	Erträge aus der Auflösung von Investitionszuschüssen (Kapitaltransfers)		2127		1 500,00	0,00	0,00	0,00	0,00	0,00
SU 21 / 31	Summe Erträge / Einzahlungen operative Gebarung				1 500,00	0,00	0,00	0,00	0,00	0,00
1/363100-400000	Geringwertige Wirtschaftsgüter (GWG)		2221	3221	23	1 000,00	1 000,00	906,40	1 000,00	1 000,00
1/363100-613000	Instandhaltung von sonstigen Grundstückseinrichtungen		2224	3224	24	2 000,00	2 000,00	0,00	2 000,00	2 000,00
1/363100-680000	Planmäßige Abschreibung		2226			2 200,00	2 200,00	2 810,45	0,00	0,00
1/363100-728000	Entgelte für sonstige Leistungen		2225	3225	24	0,00	0,00	7 260,64	0,00	0,00
SU 22 / 32	Summe Aufwendungen / Auszahlungen operative Gebarung				5 200,00	5 200,00	10 977,49	3 000,00	3 000,00	8 167,04
SA 0 / SA 1	(0) Nettoergebnis (21 - 22) / (1) Geldfluss operative Gebarung (31 - 32)				-3 700,00	-5 200,00	-10 977,49	-3 000,00	-3 000,00	-8 167,04
SA01	Saldo (01) Haushaltsrücklagen (230 - 240)				0,00	0,00	0,00	0,00	0,00	0,00
SA00	Saldo (00) Nettoergebnis nach Haushaltsrücklagen (Saldo 0 + Saldo 01)				-3 700,00	-5 200,00	-10 977,49			
Investive Gebarung										
2/363100+301000	Kapitaltransfers von Ländern, Landesfonds und Landeskammern		3331	33	0,00	0,00	0,00	0,00	9 700,00	0,00
2/363100+309000	Kapitaltransfers von der Europäischen Union		3335	33	0,00	0,00	0,00	0,00	38 700,00	0,00
SU 33	Summe Einzahlungen investive Gebarung							0,00	48 400,00	0,00
1/363100-002000	Straßenbauten		3412	2 40	0,00	0,00	0,00	0,00	0,00	18 091,29
1/363100-006000	Sonstige Grundstückseinrichtungen		3412	2 40	0,00	0,00	0,00	0,00	0,00	25 145,38
SU 34	Summe Auszahlungen investive Gebarung							0,00	0,00	43 236,67
SA2	Saldo (2) Geldfluss aus der Investiven Gebarung (33 - 34)							0,00	48 400,00	-43 236,67

	MVAG	VC	QU	Ergebnisvoranschlag			Finanzierungsvoranschlag			
				EH	FH	VA 2024	VA 2023	RA 2022	VA 2024	VA 2023
4 Soziale Wohlfahrt und Wohnbauförderung										
41	Allgemeine öffentliche Wohlfahrt									
419	Sonstige Einrichtungen und Maßnahmen									
419000	Sonstige Einrichtungen und Maßnahmen									
Operative Gebarung										
SU 21 / 31	Summe Erträge / Einzahlungen operative Gebarung			0,00	0,00	0,00	0,00	0,00	0,00	
1/419000-728000	Entgelte für sonstige Leistungen	2225	3225	24	3 000,00	3 000,00	2 777,17	3 000,00	3 000,00	2 777,17
1/419000-751000	Laufende Transferzahlungen an das Land Sozialhilfe-Wohnsitzgem.Beitrag	2231	3231	26	103 700,00	107 300,00	94 907,79	103 700,00	107 300,00	94 907,79
1/419000-751100	Sozialhilfe-Umlage	2231	3231	26	2 519 100,00	2 177 300,00	2 074 694,80	2 519 100,00	2 177 300,00	2 074 694,80
SU 22 / 32	Summe Aufwendungen / Auszahlungen operative Gebarung			2 625 800,00	2 287 600,00	2 172 379,76	2 625 800,00	2 287 600,00	2 172 379,76	
SA 0 / SA 1	(0) Nettoergebnis (21 - 22) / (1) Geldfluss operative Gebarung (31 - 32)			-2 625 800,00	-2 287 600,00	-2 172 379,76	-2 625 800,00	-2 287 600,00	-2 172 379,76	
SA01	Saldo (01) Haushaltsrücklagen (230 - 240)			0,00	0,00	0,00	0,00	0,00	0,00	
SA00	Saldo (00) Nettoergebnis nach Haushaltsrücklagen (Saldo 0 + Saldo 01)			-2 625 800,00	-2 287 600,00	-2 172 379,76				
Investive Gebarung										
SU 33	Summe Einzahlungen investive Gebarung						0,00	0,00	0,00	
SU 34	Summe Auszahlungen investive Gebarung						0,00	0,00	0,00	
SA2	Saldo (2) Geldfluss aus der Investiven Gebarung (33 - 34)						0,00	0,00	0,00	
SA3	Saldo (3) Nettofinanzierungssaldo (Saldo 1 + Saldo 2)						-2 625 800,00	-2 287 600,00	-2 172 379,76	
Finanzierungstätigkeit										
SU 35	Summe Einzahlungen aus der Finanzierungstätigkeit						0,00	0,00	0,00	
SU 36	Summe Auszahlungen aus der Finanzierungstätigkeit						0,00	0,00	0,00	
SA4	Saldo (4) Geldfluss aus der Finanzierungstätigkeit (35 - 36)						0,00	0,00	0,00	
SA5	Saldo (5) Geldfluss aus der voranschlagswirksamen Gebarung (Saldo 3 + Saldo 4)						-2 625 800,00	-2 287 600,00	-2 172 379,76	
42	Freie Wohlfahrt									
429	Sonstige Einrichtungen und Maßnahmen									
429000	Sonstige Einrichtungen und Maßnahmen									
Operative Gebarung										
2/429000+816000	Kostenersätze Sozial-Card	2114	3114	13	30 000,00	30 000,00	430,10	30 000,00	30 000,00	430,10
SU 21 / 31	Summe Erträge / Einzahlungen operative Gebarung			30 000,00	30 000,00	430,10	30 000,00	30 000,00	430,10	
1/429000-757010	Sozial-Card	2234	3234	27	30 000,00	30 000,00	430,10	30 000,00	30 000,00	430,10
1/429000-757300	Essen Auf Rädern (Förderung)	2234	3234	27	8 000,00	10 800,00	6 346,20	8 000,00	10 800,00	6 346,20

		MVAG		VC QU	Ergebnisvoranschlag			Finanzierungsvoranschlag		
		EH	FH		VA 2024	VA 2023	RA 2022	VA 2024	VA 2023	RA 2022
1/429000-768000	Zuwendung ohne Gegenleistung an physische Personen (Ausflug Ältere Gänserndorfer)	2234	3234	27	14 000,00	14 000,00	9 298,40	14 000,00	14 000,00	9 298,40
SU 22 / 32	Summe Aufwendungen / Auszahlungen operative Gebarung				52 000,00	54 800,00	16 074,70	52 000,00	54 800,00	16 074,70
SA 0 / SA 1	(0) Nettoergebnis (21 - 22) / (1) Geldfluss operative Gebarung (31 - 32)				-22 000,00	-24 800,00	-15 644,60	-22 000,00	-24 800,00	-15 644,60
SA01	Saldo (01) Haushaltsrücklagen (230 - 240)				0,00	0,00	0,00	0,00	0,00	0,00
SA00	Saldo (00) Nettoergebnis nach Haushaltsrücklagen (Saldo 0 + Saldo 01)				-22 000,00	-24 800,00	-15 644,60			
Investive Gebarung										
SU 33	Summe Einzahlungen investive Gebarung							0,00	0,00	0,00
SU 34	Summe Auszahlungen investive Gebarung							0,00	0,00	0,00
SA2	Saldo (2) Geldfluss aus der Investiven Gebarung (33 - 34)							0,00	0,00	0,00
SA3	Saldo (3) Nettofinanzierungssaldo (Saldo 1 + Saldo 2)							-22 000,00	-24 800,00	-15 644,60
Finanzierungstätigkeit										
SU 35	Summe Einzahlungen aus der Finanzierungstätigkeit							0,00	0,00	0,00
SU 36	Summe Auszahlungen aus der Finanzierungstätigkeit							0,00	0,00	0,00
SA4	Saldo (4) Geldfluss aus der Finanzierungstätigkeit (35 - 36)							0,00	0,00	0,00
SA5	Saldo (5) Geldfluss aus der voranschlagswirksamen Gebarung (Saldo 3 + Saldo 4)							-22 000,00	-24 800,00	-15 644,60
43	Jugendwohlfahrt									
439	Sonstige Einrichtungen und Maßnahmen									
439000	Sonstige Einrichtungen und Maßnahmen									
Operative Gebarung										
2/439000+868000	Transfers von privaten Haushalten	2124	3124	16	1 300,00	1 200,00	1 080,00	1 300,00	1 200,00	1 080,00
SU 21 / 31	Summe Erträge / Einzahlungen operative Gebarung				1 300,00	1 200,00	1 080,00	1 300,00	1 200,00	1 080,00
1/439000-728000	Entgelte für sonstige Leistungen (Mentoring für Jugendliche)	2225	3225	24	0,00	0,00	2 340,00	0,00	0,00	2 340,00
1/439000-751000	Laufende Transferzahlungen an das Land (Kinder- u. Jugendhilfe-Umlage)	2231	3231	26	480 500,00	417 000,00	395 864,16	480 500,00	417 000,00	395 864,16
1/439000-757000	Transfers an private Organisationen (Schulabschlussfest)	2234	3234	27	0,00	0,00	5 000,00	0,00	0,00	5 000,00
1/439000-768000	Sonstige laufende Transferzahlungen (Ferienaktionen - Jugend)	2234	3234	27	5 000,00	5 000,00	4 214,65	5 000,00	5 000,00	4 214,65
SU 22 / 32	Summe Aufwendungen / Auszahlungen operative Gebarung				485 500,00	422 000,00	407 418,81	485 500,00	422 000,00	407 418,81
SA 0 / SA 1	(0) Nettoergebnis (21 - 22) / (1) Geldfluss operative Gebarung (31 - 32)				-484 200,00	-420 800,00	-406 338,81	-484 200,00	-420 800,00	-406 338,81
SA01	Saldo (01) Haushaltsrücklagen (230 - 240)				0,00	0,00	0,00	0,00	0,00	0,00
SA00	Saldo (00) Nettoergebnis nach Haushaltsrücklagen (Saldo 0 + Saldo 01)				-484 200,00	-420 800,00	-406 338,81			
Investive Gebarung										
SU 33	Summe Einzahlungen investive Gebarung							0,00	0,00	0,00

	MVAG	VC QU	Ergebnisvoranschlag			Finanzierungsvoranschlag					
			EH	FH	VA 2024	VA 2023	RA 2022	VA 2024	VA 2023	RA 2022	
SU 34			Summe Auszahlungen investive Gebarung					0,00	0,00	0,00	
SA2			Saldo (2) Geldfluss aus der Investiven Gebarung (33 – 34)					0,00	0,00	0,00	
SA3			Saldo (3) Nettofinanzierungssaldo (Saldo 1 + Saldo 2)					-484 200,00	-420 800,00	-406 338,81	
Finanzierungstätigkeit											
SU 35			Summe Einzahlungen aus der Finanzierungstätigkeit					0,00	0,00	0,00	
SU 36			Summe Auszahlungen aus der Finanzierungstätigkeit					0,00	0,00	0,00	
SA4			Saldo (4) Geldfluss aus der Finanzierungstätigkeit (35 – 36)					0,00	0,00	0,00	
SA5			Saldo (5) Geldfluss aus der voranschlagswirksamen Gebarung (Saldo 3 + Saldo 4)					-484 200,00	-420 800,00	-406 338,81	
44			Behebung von Notständen								
440			Einrichtungen								
440000			Einrichtungen								
Operative Gebarung											
SU 21 / 31			Summe Erträge / Einzahlungen operative Gebarung			0,00	0,00	0,00	0,00	0,00	
1/440000-700000			Miet- und Pachtaufwand (Frauenwohnung)	2223 3223	24	7 500,00	7 500,00	0,00	7 500,00	7 500,00	0,00
1/440000-768000			Sonstige Transfers an private Haushalte (Sozialfonds Gänserndorf)	2234 3234	27	5 000,00	2 400,00	0,00	5 000,00	2 400,00	0,00
SU 22 / 32			Summe Aufwendungen / Auszahlungen operative Gebarung			12 500,00	9 900,00	0,00	12 500,00	9 900,00	0,00
SA 0 / SA 1			(0) Nettoergebnis (21 - 22) / (1) Geldfluss operative Gebarung (31 – 32)			-12 500,00	-9 900,00	0,00	-12 500,00	-9 900,00	0,00
SA01			Saldo (01) Haushaltsrücklagen (230 - 240)			0,00	0,00	0,00	0,00	0,00	0,00
SA00			Saldo (00) Nettoergebnis nach Haushaltsrücklagen (Saldo 0 + Saldo 01)			-12 500,00	-9 900,00	0,00			
Investive Gebarung											
SU 33			Summe Einzahlungen investive Gebarung					0,00	0,00	0,00	
SU 34			Summe Auszahlungen investive Gebarung					0,00	0,00	0,00	
SA2			Saldo (2) Geldfluss aus der Investiven Gebarung (33 – 34)					0,00	0,00	0,00	
SA3			Saldo (3) Nettofinanzierungssaldo (Saldo 1 + Saldo 2)					-12 500,00	-9 900,00	0,00	
Finanzierungstätigkeit											
SU 35			Summe Einzahlungen aus der Finanzierungstätigkeit					0,00	0,00	0,00	
SU 36			Summe Auszahlungen aus der Finanzierungstätigkeit					0,00	0,00	0,00	
SA4			Saldo (4) Geldfluss aus der Finanzierungstätigkeit (35 – 36)					0,00	0,00	0,00	
SA5			Saldo (5) Geldfluss aus der voranschlagswirksamen Gebarung (Saldo 3 + Saldo 4)					-12 500,00	-9 900,00	0,00	

		MVAG VC QU			Ergebnisvoranschlag			Finanzierungsvoranschlag		
		EH	FH		VA 2024	VA 2023	RA 2022	VA 2024	VA 2023	RA 2022
46	Familienpolitische Maßnahmen									
461	Hausstandsgründung									
461000	Familienpolitische Maßnahmen									
Operative Gebarung										
SU 21 / 31	Summe Erträge / Einzahlungen operative Gebarung				0,00	0,00	0,00	0,00	0,00	0,00
1/461000-728000	Entgelte für sonstige Leistungen (Familienfreundliche Gemeinde)	2225	3225	24	0,00	1 500,00	234,00	0,00	1 500,00	234,00
SU 22 / 32	Summe Aufwendungen / Auszahlungen operative Gebarung				0,00	1 500,00	234,00	0,00	1 500,00	234,00
SA 0 / SA 1	(0) Nettoergebnis (21 - 22) / (1) Geldfluss operative Gebarung (31 – 32)				0,00	-1 500,00	-234,00	0,00	-1 500,00	-234,00
SA01	Saldo (01) Haushaltsrücklagen (230 - 240)				0,00	0,00	0,00	0,00	0,00	0,00
SA00	Saldo (00) Nettoergebnis nach Haushaltsrücklagen (Saldo 0 + Saldo 01)				0,00	-1 500,00	-234,00			
Investive Gebarung										
SU 33	Summe Einzahlungen investive Gebarung							0,00	0,00	0,00
SU 34	Summe Auszahlungen investive Gebarung							0,00	0,00	0,00
SA2	Saldo (2) Geldfluss aus der Investiven Gebarung (33 – 34)							0,00	0,00	0,00
SA3	Saldo (3) Nettofinanzierungssaldo (Saldo 1 + Saldo 2)							0,00	-1 500,00	-234,00
Finanzierungstätigkeit										
SU 35	Summe Einzahlungen aus der Finanzierungstätigkeit							0,00	0,00	0,00
SU 36	Summe Auszahlungen aus der Finanzierungstätigkeit							0,00	0,00	0,00
SA4	Saldo (4) Geldfluss aus der Finanzierungstätigkeit (35 – 36)							0,00	0,00	0,00
SA5	Saldo (5) Geldfluss aus der voranschlagswirksamen Gebarung (Saldo 3 + Saldo 4)							0,00	-1 500,00	-234,00
469	Sonstige Maßnahmen									
469000	Sonst.Massnahmen									
Operative Gebarung										
SU 21 / 31	Summe Erträge / Einzahlungen operative Gebarung				0,00	0,00	0,00	0,00	0,00	0,00
1/469000-413000	Geburtenbeihilfe	2221	3221	23	9 700,00	9 500,00	7 370,56	9 700,00	9 500,00	7 370,56
1/469000-752000	Transfers an Gemeinden (TBE)	2231	3231		9 000,00	0,00	0,00	9 000,00	0,00	0,00
1/469000-757400	Förderung der Tagesmütter, Kinderhort	2234	3234	27	119 300,00	60 500,00	37 697,50	119 300,00	60 500,00	38 057,50
SU 22 / 32	Summe Aufwendungen / Auszahlungen operative Gebarung				138 000,00	70 000,00	45 068,06	138 000,00	70 000,00	45 428,06
SA 0 / SA 1	(0) Nettoergebnis (21 - 22) / (1) Geldfluss operative Gebarung (31 – 32)				-138 000,00	-70 000,00	-45 068,06	-138 000,00	-70 000,00	-45 428,06
SA01	Saldo (01) Haushaltsrücklagen (230 - 240)				0,00	0,00	0,00	0,00	0,00	0,00
SA00	Saldo (00) Nettoergebnis nach Haushaltsrücklagen (Saldo 0 + Saldo 01)				-138 000,00	-70 000,00	-45 068,06			
Investive Gebarung										
SU 33	Summe Einzahlungen investive Gebarung							0,00	0,00	0,00
SU 34	Summe Auszahlungen investive Gebarung							0,00	0,00	0,00
SA2	Saldo (2) Geldfluss aus der Investiven Gebarung (33 – 34)							0,00	0,00	0,00

		MVAG VC QU		Ergebnisvoranschlag			Finanzierungsvoranschlag		
		EH	FH	VA 2024	VA 2023	RA 2022	VA 2024	VA 2023	RA 2022
SA3	Saldo (3) Nettofinanzierungssaldo (Saldo 1 + Saldo 2)						-138 000,00	-70 000,00	-45 428,06
Finanzierungstätigkeit									
SU 35	Summe Einzahlungen aus der Finanzierungstätigkeit						0,00	0,00	0,00
SU 36	Summe Auszahlungen aus der Finanzierungstätigkeit						0,00	0,00	0,00
SA4	Saldo (4) Geldfluss aus der Finanzierungstätigkeit (35 – 36)						0,00	0,00	0,00
SA5	Saldo (5) Geldfluss aus der voranschlagswirksamen Gebarung (Saldo 3 + Saldo 4)						-138 000,00	-70 000,00	-45 428,06

		MVAG VC QU			Ergebnisvoranschlag			Finanzierungsvoranschlag		
		EH	FH		VA 2024	VA 2023	RA 2022	VA 2024	VA 2023	RA 2022
5 Gesundheit										
51	Gesundheitsdienst									
510	Medizinische Bereichsversorgung									
510000	Medizinische Bereichsversorgung									
Operative Gebarung										
SU 21 / 31	Summe Erträge / Einzahlungen operative Gebarung				0,00	0,00	0,00	0,00	0,00	0,00
1/510000-564000	Totenbeschauegebühr	2211	3211	20	7 500,00	7 500,00	5 799,76	7 500,00	7 500,00	5 799,76
1/510000-631000	Telekommunikationsdienste	2222	3222	24	200,00	200,00	14,26	200,00	200,00	12,34
1/510000-751000	Laufende Transferzahlungen an das Land	2231	3231	26	47 500,00	47 300,00	41 812,46	47 500,00	47 300,00	41 812,46
SU 22 / 32	Summe Aufwendungen / Auszahlungen operative Gebarung				55 200,00	55 000,00	47 626,48	55 200,00	55 000,00	47 624,56
SA 0 / SA 1	(0) Nettoergebnis (21 - 22) / (1) Geldfluss operative Gebarung (31 – 32)				-55 200,00	-55 000,00	-47 626,48	-55 200,00	-55 000,00	-47 624,56
SA01	Saldo (01) Haushaltsrücklagen (230 - 240)				0,00	0,00	0,00	0,00	0,00	0,00
SA00	Saldo (00) Nettoergebnis nach Haushaltsrücklagen (Saldo 0 + Saldo 01)				-55 200,00	-55 000,00	-47 626,48			
Investive Gebarung										
SU 33	Summe Einzahlungen investive Gebarung							0,00	0,00	0,00
SU 34	Summe Auszahlungen investive Gebarung							0,00	0,00	0,00
SA2	Saldo (2) Geldfluss aus der Investiven Gebarung (33 – 34)							0,00	0,00	0,00
SA3	Saldo (3) Nettofinanzierungssaldo (Saldo 1 + Saldo 2)							-55 200,00	-55 000,00	-47 624,56
Finanzierungstätigkeit										
SU 35	Summe Einzahlungen aus der Finanzierungstätigkeit							0,00	0,00	0,00
SU 36	Summe Auszahlungen aus der Finanzierungstätigkeit							0,00	0,00	0,00
SA4	Saldo (4) Geldfluss aus der Finanzierungstätigkeit (35 – 36)							0,00	0,00	0,00
SA5	Saldo (5) Geldfluss aus der voranschlagswirksamen Gebarung (Saldo 3 + Saldo 4)							-55 200,00	-55 000,00	-47 624,56
512	Sonstige medizinische Beratung und Betreuung									
512000	Sonstige medizinische Beratung und Betreuung									
Operative Gebarung										
2/512000+860000	Transfers von Bund, Bundesfonds und Bundeskammern	2121	3121	15	76 800,00	76 800,00	76 774,20	76 800,00	76 800,00	76 774,20
2/512000+861000	Transfers von Ländern, Landesfonds und Landeskammern	2121	3121	15	400,00	400,00	580,80	400,00	400,00	580,80
SU 21 / 31	Summe Erträge / Einzahlungen operative Gebarung				77 200,00	77 200,00	77 355,00	77 200,00	77 200,00	77 355,00
1/512000-400000	Geringwertige Wirtschaftsgüter (GWG) - CN	2221	3221	23	10 400,00	1 000,00	389,99	10 400,00	1 000,00	389,99
1/512000-458000	Mittel zur ärztlichen Betreuung und Gesundheitsvorsorge	2221	3221	23	500,00	500,00	61,06	500,00	500,00	61,06
1/512000-510000	Geldbezüge der Vertragsbediensteten der Verwaltung - CN	2211	3211	20	40 800,00	36 800,00	19 702,08	40 800,00	36 800,00	19 702,08

		MVAG		VC QU	Ergebnisvoranschlag			Finanzierungsvoranschlag		
		EH	FH		VA 2024	VA 2023	RA 2022	VA 2024	VA 2023	RA 2022
1/512000-565000	Mehrleistungsvergütungen	2211	3211	20	500,00	500,00	0,00	500,00	500,00	0,00
1/512000-569000	Sonstige Nebengebühren	2211	3211	20	2 800,00	2 700,00	1 364,93	2 800,00	2 700,00	1 364,93
1/512000-580100	Dienstgeberbeiträge zum Ausgleichsfonds für Familienbeihilfen	2212	3212	20	1 700,00	1 600,00	822,81	1 700,00	1 600,00	822,81
1/512000-582100	Sonstige Dienstgeberbeiträge zur sozialen Sicherheit	2212	3212	20	9 300,00	8 400,00	4 462,25	9 300,00	8 400,00	4 462,25
1/512000-588000	Kommunalsteuer	2212	3212	20	1 400,00	1 200,00	632,95	1 400,00	1 200,00	632,95
1/512000-590000	Freiwillige Sozialleistungen	2212	3212	20	200,00	200,00	110,00	200,00	200,00	110,00
1/512000-680000	Planmäßige Abschreibung	2226			2 300,00	2 100,00	3 080,00	0,00	0,00	0,00
1/512000-724000	Reisegebühren	2225	3225	24	0,00	1 500,00	649,84	0,00	1 500,00	649,84
1/512000-728000	Entgelte für sonstige Leistungen - CN	2225	3225	24	32 000,00	32 000,00	1 798,82	32 000,00	32 000,00	1 798,82
1/512000-728510	Entgelte für sonstige Leistungen	2225	3225	24	5 000,00	5 000,00	323,32	5 000,00	5 000,00	323,32
1/512000-728530	Entgelte für sonstige Leistungen Tut Gut Gemeinde	2225	3225	24	8 000,00	6 000,00	2 915,04	8 000,00	6 000,00	2 915,04
1/512000-729000	Sonstige Aufwendungen-CN	2225	3225	24	1 000,00	4 000,00	0,00	1 000,00	4 000,00	0,00
SU 22 / 32	Summe Aufwendungen / Auszahlungen operative Gebarung				115 900,00	103 500,00	36 313,09	113 600,00	101 400,00	33 233,09
SA 0 / SA 1	(0) Nettoergebnis (21 - 22) / (1) Geldfluss operative Gebarung (31 - 32)				-38 700,00	-26 300,00	41 041,91	-36 400,00	-24 200,00	44 121,91
SA01	Saldo (01) Haushaltsrücklagen (230 - 240)				0,00	0,00	0,00	0,00	0,00	0,00
SA00	Saldo (00) Nettoergebnis nach Haushaltsrücklagen (Saldo 0 + Saldo 01)				-38 700,00	-26 300,00	41 041,91			
Investive Gebarung										
SU 33	Summe Einzahlungen investive Gebarung							0,00	0,00	0,00
1/512000-042000	Betriebsausstattung - CN		3415	2 41	0,00	0,00	0,00	0,00	5 400,00	6 638,25
SU 34	Summe Auszahlungen investive Gebarung							0,00	5 400,00	6 638,25
SA2	Saldo (2) Geldfluss aus der Investiven Gebarung (33 - 34)							0,00	-5 400,00	-6 638,25
SA3	Saldo (3) Nettofinanzierungssaldo (Saldo 1 + Saldo 2)							-36 400,00	-29 600,00	37 483,66
Finanzierungstätigkeit										
SU 35	Summe Einzahlungen aus der Finanzierungstätigkeit							0,00	0,00	0,00
SU 36	Summe Auszahlungen aus der Finanzierungstätigkeit							0,00	0,00	0,00
SA4	Saldo (4) Geldfluss aus der Finanzierungstätigkeit (35 - 36)							0,00	0,00	0,00
SA5	Saldo (5) Geldfluss aus der voranschlagswirksamen Gebarung (Saldo 3 + Saldo 4)							-36 400,00	-29 600,00	37 483,66
516	Schulgesundheitsdienst									
516000	Schulgesundheitsdienst									
Operative Gebarung										
SU 21 / 31	Summe Erträge / Einzahlungen operative Gebarung				0,00	0,00	0,00	0,00	0,00	0,00
1/516000-728000	Entgelte für sonstige Leistungen	2225	3225	24	9 800,00	9 200,00	7 766,55	9 800,00	9 200,00	7 766,55
SU 22 / 32	Summe Aufwendungen / Auszahlungen operative Gebarung				9 800,00	9 200,00	7 766,55	9 800,00	9 200,00	7 766,55
SA 0 / SA 1	(0) Nettoergebnis (21 - 22) / (1) Geldfluss operative Gebarung (31 - 32)				-9 800,00	-9 200,00	-7 766,55	-9 800,00	-9 200,00	-7 766,55
SA01	Saldo (01) Haushaltsrücklagen (230 - 240)				0,00	0,00	0,00	0,00	0,00	0,00

		MVAG VC QU			Ergebnisvoranschlag			Finanzierungsvoranschlag		
		EH	FH		VA 2024	VA 2023	RA 2022	VA 2024	VA 2023	RA 2022
SA00	Saldo (00) Nettoergebnis nach Haushaltsrücklagen (Saldo 0 + Saldo 01)				-9 800,00	-9 200,00	-7 766,55			
Investive Gebarung										
SU 33	Summe Einzahlungen investive Gebarung							0,00	0,00	0,00
SU 34	Summe Auszahlungen investive Gebarung							0,00	0,00	0,00
SA2	Saldo (2) Geldfluss aus der Investiven Gebarung (33 – 34)							0,00	0,00	0,00
SA3	Saldo (3) Nettofinanzierungssaldo (Saldo 1 + Saldo 2)							-9 800,00	-9 200,00	-7 766,55
Finanzierungstätigkeit										
SU 35	Summe Einzahlungen aus der Finanzierungstätigkeit							0,00	0,00	0,00
SU 36	Summe Auszahlungen aus der Finanzierungstätigkeit							0,00	0,00	0,00
SA4	Saldo (4) Geldfluss aus der Finanzierungstätigkeit (35 – 36)							0,00	0,00	0,00
SA5	Saldo (5) Geldfluss aus der voranschlagswirksamen Gebarung (Saldo 3 + Saldo 4)							-9 800,00	-9 200,00	-7 766,55
519	Sonstige Einrichtungen und Maßnahmen									
519100	Sonstige Einrichtungen und Maßnahmen – COVID-19									
Operative Gebarung										
2/519100+860000	Transfers von Bund (COVID 19- Ersatz)	2121	3121	15	0,00	0,00	143 879,30	0,00	0,00	143 879,30
2/519100+861000	Transfers von Ländern, Landesfonds und Landeskammern	2121	3121	15	0,00	0,00	25 842,24	0,00	0,00	25 842,24
2/519100+868000	Transfers von privaten Haushalten	2124	3124	16	0,00	1 500,00	2 060,00	0,00	1 500,00	2 060,00
SU 21 / 31	Summe Erträge / Einzahlungen operative Gebarung				0,00	1 500,00	171 781,54	0,00	1 500,00	171 781,54
1/519100-510000	Geldbezüge der Vertragsbediensteten der Verwaltung	2211	3211	20	0,00	0,00	9 090,61	0,00	0,00	9 090,61
1/519100-565000	Mehrleistungsvergütungen	2211	3211	20	0,00	0,00	254,07	0,00	0,00	254,07
1/519100-569000	Sonstige Nebengebühren	2211	3211	20	0,00	0,00	713,41	0,00	0,00	713,41
1/519100-580100	Dienstgeberbeiträge zum Ausgleichsfonds für Familienbeihilfen	2212	3212	20	0,00	0,00	392,27	0,00	0,00	392,27
1/519100-582100	Sonstige Dienstgeberbeiträge zur sozialen Sicherheit	2212	3212	20	0,00	0,00	2 060,51	0,00	0,00	2 060,51
1/519100-588000	Kommunalsteuer	2212	3212	20	0,00	0,00	301,74	0,00	0,00	301,74
1/519100-729000	Sonstige Aufwendungen	2225	3225	24	0,00	5 000,00	8 356,47	0,00	5 000,00	8 377,39
1/519100-768000	Sonstige Transfers an private Haushalte	2234	3234	27	0,00	0,00	13 955,25	0,00	0,00	13 955,25
SU 22 / 32	Summe Aufwendungen / Auszahlungen operative Gebarung				0,00	5 000,00	35 124,33	0,00	5 000,00	35 145,25
SA 0 / SA 1	(0) Nettoergebnis (21 - 22) / (1) Geldfluss operative Gebarung (31 – 32)				0,00	-3 500,00	136 657,21	0,00	-3 500,00	136 636,29
SA01	Saldo (01) Haushaltsrücklagen (230 - 240)				0,00	0,00	0,00	0,00	0,00	0,00
SA00	Saldo (00) Nettoergebnis nach Haushaltsrücklagen (Saldo 0 + Saldo 01)				0,00	-3 500,00	136 657,21			
Investive Gebarung										
SU 33	Summe Einzahlungen investive Gebarung							0,00	0,00	0,00
SU 34	Summe Auszahlungen investive Gebarung							0,00	0,00	0,00
SA2	Saldo (2) Geldfluss aus der Investiven Gebarung (33 – 34)							0,00	0,00	0,00

	MVAG	VC QU	Ergebnisvoranschlag			Finanzierungsvoranschlag					
			EH	FH	VA 2024	VA 2023	RA 2022	VA 2024	VA 2023	RA 2022	
SA3			Saldo (3) Nettofinanzierungssaldo (Saldo 1 + Saldo 2)						0,00	-3 500,00	136 636,29
Finanzierungstätigkeit											
SU 35			Summe Einzahlungen aus der Finanzierungstätigkeit						0,00	0,00	0,00
SU 36			Summe Auszahlungen aus der Finanzierungstätigkeit						0,00	0,00	0,00
SA4			Saldo (4) Geldfluss aus der Finanzierungstätigkeit (35 – 36)						0,00	0,00	0,00
SA5			Saldo (5) Geldfluss aus der voranschlagswirksamen Gebarung (Saldo 3 + Saldo 4)						0,00	-3 500,00	136 636,29
52			Umweltschutz								
520			Natur- und Landschaftsschutz								
520000			Natur- und Landschaftsschutz								
Operative Gebarung											
SU 21 / 31			Summe Erträge / Einzahlungen operative Gebarung			0,00	0,00	0,00	0,00	0,00	0,00
1/520000-680000			Planmäßige Abschreibung	2226		400,00	400,00	418,60	0,00	0,00	0,00
1/520000-728000			Entgelte für sonstige Leistungen	2225 3225 24		2 000,00	1 500,00	275,60	2 000,00	1 500,00	275,60
SU 22 / 32			Summe Aufwendungen / Auszahlungen operative Gebarung			2 400,00	1 900,00	694,20	2 000,00	1 500,00	275,60
SA 0 / SA 1			(0) Nettoergebnis (21 - 22) / (1) Geldfluss operative Gebarung (31 – 32)			-2 400,00	-1 900,00	-694,20	-2 000,00	-1 500,00	-275,60
SA01			Saldo (01) Haushaltsrücklagen (230 - 240)			0,00	0,00	0,00	0,00	0,00	0,00
SA00			Saldo (00) Nettoergebnis nach Haushaltsrücklagen (Saldo 0 + Saldo 01)			-2 400,00	-1 900,00	-694,20			
Investive Gebarung											
SU 33			Summe Einzahlungen investive Gebarung						0,00	0,00	0,00
SU 34			Summe Auszahlungen investive Gebarung						0,00	0,00	0,00
SA2			Saldo (2) Geldfluss aus der Investiven Gebarung (33 – 34)						0,00	0,00	0,00
SA3			Saldo (3) Nettofinanzierungssaldo (Saldo 1 + Saldo 2)						-2 000,00	-1 500,00	-275,60
Finanzierungstätigkeit											
SU 35			Summe Einzahlungen aus der Finanzierungstätigkeit						0,00	0,00	0,00
SU 36			Summe Auszahlungen aus der Finanzierungstätigkeit						0,00	0,00	0,00
SA4			Saldo (4) Geldfluss aus der Finanzierungstätigkeit (35 – 36)						0,00	0,00	0,00
SA5			Saldo (5) Geldfluss aus der voranschlagswirksamen Gebarung (Saldo 3 + Saldo 4)						-2 000,00	-1 500,00	-275,60
522			Reinhaltung der Luft								
522000			Reinhaltung der Luft								
Operative Gebarung											
SU 21 / 31			Summe Erträge / Einzahlungen operative Gebarung			0,00	0,00	0,00	0,00	0,00	0,00
1/522000-600000			Strom	2222 3222 24		1 700,00	2 300,00	843,00	1 700,00	2 300,00	843,00
1/522000-728000			Entgelte für sonstige Leistungen (Klimabündnisprogramm)	2225 3225 24		5 100,00	5 000,00	2 705,39	5 100,00	5 000,00	2 705,39
SU 22 / 32			Summe Aufwendungen / Auszahlungen operative Gebarung			6 800,00	7 300,00	3 548,39	6 800,00	7 300,00	3 548,39

	MVAG	VC QU	Ergebnisvoranschlag			Finanzierungsvoranschlag				
			EH	FH	VA 2024	VA 2023	RA 2022	VA 2024	VA 2023	RA 2022
SA 0 / SA 1		(0) Nettoergebnis (21 - 22) / (1) Geldfluss operative Gebarung (31 – 32)			-6 800,00	-7 300,00	-3 548,39	-6 800,00	-7 300,00	-3 548,39
SA01		Saldo (01) Haushaltsrücklagen (230 - 240)			0,00	0,00	0,00	0,00	0,00	0,00
SA00		Saldo (00) Nettoergebnis nach Haushaltsrücklagen (Saldo 0 + Saldo 01)			-6 800,00	-7 300,00	-3 548,39			
Investive Gebarung										
SU 33		Summe Einzahlungen investive Gebarung						0,00	0,00	0,00
SU 34		Summe Auszahlungen investive Gebarung						0,00	0,00	0,00
SA2		Saldo (2) Geldfluss aus der Investiven Gebarung (33 – 34)						0,00	0,00	0,00
SA3		Saldo (3) Nettofinanzierungssaldo (Saldo 1 + Saldo 2)						-6 800,00	-7 300,00	-3 548,39
Finanzierungstätigkeit										
SU 35		Summe Einzahlungen aus der Finanzierungstätigkeit						0,00	0,00	0,00
SU 36		Summe Auszahlungen aus der Finanzierungstätigkeit						0,00	0,00	0,00
SA4		Saldo (4) Geldfluss aus der Finanzierungstätigkeit (35 – 36)						0,00	0,00	0,00
SA5		Saldo (5) Geldfluss aus der voranschlagswirksamen Gebarung (Saldo 3 + Saldo 4)						-6 800,00	-7 300,00	-3 548,39
528		Tierkörperbeseitigung								
528000		Tierkörperbeseitigung								
Operative Gebarung										
SU 21 / 31		Summe Erträge / Einzahlungen operative Gebarung			0,00	0,00	0,00	0,00	0,00	0,00
1/528000-729000		Sonstige Ausgaben	2225	3225	24	200,00	200,00	0,00	200,00	200,00
SU 22 / 32		Summe Aufwendungen / Auszahlungen operative Gebarung			200,00	200,00	0,00	200,00	200,00	0,00
SA 0 / SA 1		(0) Nettoergebnis (21 - 22) / (1) Geldfluss operative Gebarung (31 – 32)			-200,00	-200,00	0,00	-200,00	-200,00	0,00
SA01		Saldo (01) Haushaltsrücklagen (230 - 240)			0,00	0,00	0,00	0,00	0,00	0,00
SA00		Saldo (00) Nettoergebnis nach Haushaltsrücklagen (Saldo 0 + Saldo 01)			-200,00	-200,00	0,00			
Investive Gebarung										
SU 33		Summe Einzahlungen investive Gebarung						0,00	0,00	0,00
SU 34		Summe Auszahlungen investive Gebarung						0,00	0,00	0,00
SA2		Saldo (2) Geldfluss aus der Investiven Gebarung (33 – 34)						0,00	0,00	0,00
SA3		Saldo (3) Nettofinanzierungssaldo (Saldo 1 + Saldo 2)						-200,00	-200,00	0,00
Finanzierungstätigkeit										
SU 35		Summe Einzahlungen aus der Finanzierungstätigkeit						0,00	0,00	0,00
SU 36		Summe Auszahlungen aus der Finanzierungstätigkeit						0,00	0,00	0,00
SA4		Saldo (4) Geldfluss aus der Finanzierungstätigkeit (35 – 36)						0,00	0,00	0,00
SA5		Saldo (5) Geldfluss aus der voranschlagswirksamen Gebarung (Saldo 3 + Saldo 4)						-200,00	-200,00	0,00

		MVAG VC QU			Ergebnisvoranschlag			Finanzierungsvoranschlag		
		EH	FH		VA 2024	VA 2023	RA 2022	VA 2024	VA 2023	RA 2022
529	Sonstige Einrichtungen und Maßnahmen									
529000	Sonstige Maßnahmen									
Operative Gebarung										
2/529000+810000	Erträge aus Leistungen (Schädlingsbekämpfung)	2114	3114	13	500,00	500,00	0,00	500,00	500,00	0,00
SU 21 / 31	Summe Erträge / Einzahlungen operative Gebarung				500,00	500,00	0,00	500,00	500,00	0,00
1/529000-728000	Entgelte für sonstige Leistungen (Schädlingsbekämpfung)	2225	3225	24	5 000,00	5 000,00	0,00	5 000,00	5 000,00	246,00
SU 22 / 32	Summe Aufwendungen / Auszahlungen operative Gebarung				5 000,00	5 000,00	0,00	5 000,00	5 000,00	246,00
SA 0 / SA 1	(0) Nettoergebnis (21 - 22) / (1) Geldfluss operative Gebarung (31 - 32)				-4 500,00	-4 500,00	0,00	-4 500,00	-4 500,00	-246,00
SA01	Saldo (01) Haushaltsrücklagen (230 - 240)				0,00	0,00	0,00	0,00	0,00	0,00
SA00	Saldo (00) Nettoergebnis nach Haushaltsrücklagen (Saldo 0 + Saldo 01)				-4 500,00	-4 500,00	0,00			
Investive Gebarung										
SU 33	Summe Einzahlungen investive Gebarung							0,00	0,00	0,00
SU 34	Summe Auszahlungen investive Gebarung							0,00	0,00	0,00
SA2	Saldo (2) Geldfluss aus der Investiven Gebarung (33 - 34)							0,00	0,00	0,00
SA3	Saldo (3) Nettofinanzierungssaldo (Saldo 1 + Saldo 2)							-4 500,00	-4 500,00	-246,00
Finanzierungstätigkeit										
SU 35	Summe Einzahlungen aus der Finanzierungstätigkeit							0,00	0,00	0,00
SU 36	Summe Auszahlungen aus der Finanzierungstätigkeit							0,00	0,00	0,00
SA4	Saldo (4) Geldfluss aus der Finanzierungstätigkeit (35 - 36)							0,00	0,00	0,00
SA5	Saldo (5) Geldfluss aus der voranschlagswirksamen Gebarung (Saldo 3 + Saldo 4)							-4 500,00	-4 500,00	-246,00
53	Rettungs- und Warndienste									
530	Rettungsdienste									
530000	Rettungsdienste									
Operative Gebarung										
2/530000+829100	Baurechtszins	2116	3116	18	13 800,00	13 800,00	13 808,00	13 800,00	13 800,00	13 808,00
SU 21 / 31	Summe Erträge / Einzahlungen operative Gebarung				13 800,00	13 800,00	13 808,00	13 800,00	13 800,00	13 808,00
1/530000-650000	Zinsen Operating Leasing Medizinisches Zentrum	2241	3241	25	8 500,00	8 500,00	8 532,43	8 500,00	8 500,00	8 532,43
1/530000-705180	Operating Leasing Medizinisches Zentrum Errichtung	2223	3223	24	49 100,00	50 700,00	49 090,52	49 100,00	50 700,00	49 090,52
1/530000-757000	Laufende Transferzahlungen an priv. Organisationen ohne Erwerbszweck	2234	3234	27	3 000,00	3 000,00	3 185,50	3 000,00	3 000,00	3 185,50
SU 22 / 32	Summe Aufwendungen / Auszahlungen operative Gebarung				60 600,00	62 200,00	60 808,45	60 600,00	62 200,00	60 808,45
SA 0 / SA 1	(0) Nettoergebnis (21 - 22) / (1) Geldfluss operative Gebarung (31 - 32)				-46 800,00	-48 400,00	-47 000,45	-46 800,00	-48 400,00	-47 000,45
SA01	Saldo (01) Haushaltsrücklagen (230 - 240)				0,00	0,00	0,00	0,00	0,00	0,00

	MVAG	VC QU	Ergebnisvoranschlag			Finanzierungsvoranschlag						
			EH	FH	VA 2024	VA 2023	RA 2022	VA 2024	VA 2023	RA 2022		
SA00			Saldo (00) Nettoergebnis nach Haushaltsrücklagen (Saldo 0 + Saldo 01)			-46 800,00	-48 400,00	-47 000,45				
Investive Gebarung												
SU 33			Summe Einzahlungen investive Gebarung						0,00	0,00	0,00	
SU 34			Summe Auszahlungen investive Gebarung						0,00	0,00	0,00	
SA2			Saldo (2) Geldfluss aus der Investiven Gebarung (33 – 34)						0,00	0,00	0,00	
SA3			Saldo (3) Nettofinanzierungssaldo (Saldo 1 + Saldo 2)						-46 800,00	-48 400,00	-47 000,45	
Finanzierungstätigkeit												
SU 35			Summe Einzahlungen aus der Finanzierungstätigkeit						0,00	0,00	0,00	
SU 36			Summe Auszahlungen aus der Finanzierungstätigkeit						0,00	0,00	0,00	
SA4			Saldo (4) Geldfluss aus der Finanzierungstätigkeit (35 – 36)						0,00	0,00	0,00	
SA5			Saldo (5) Geldfluss aus der voranschlagswirksamen Gebarung (Saldo 3 + Saldo 4)						-46 800,00	-48 400,00	-47 000,45	
56	Krankenanstalten anderer Rechtsträger											
562	Sprengelbeiträge											
562000	Krankenanstalten											
Operative Gebarung												
SU 21 / 31			Summe Erträge / Einzahlungen operative Gebarung			0,00	0,00	0,00	0,00	0,00	0,00	
1/562000-752000			Laufende Transferzahlungen für NÖKAS	2231	3231	26	3 964 900,00	3 684 800,00	3 565 694,49	3 964 900,00	3 684 800,00	3 565 694,49
SU 22 / 32			Summe Aufwendungen / Auszahlungen operative Gebarung			3 964 900,00	3 684 800,00	3 565 694,49	3 964 900,00	3 684 800,00	3 565 694,49	
SA 0 / SA 1			(0) Nettoergebnis (21 - 22) / (1) Geldfluss operative Gebarung (31 – 32)			-3 964 900,00	-3 684 800,00	-3 565 694,49	-3 964 900,00	-3 684 800,00	-3 565 694,49	
SA01			Saldo (01) Haushaltsrücklagen (230 - 240)			0,00	0,00	0,00	0,00	0,00	0,00	
SA00			Saldo (00) Nettoergebnis nach Haushaltsrücklagen (Saldo 0 + Saldo 01)			-3 964 900,00	-3 684 800,00	-3 565 694,49				
Investive Gebarung												
SU 33			Summe Einzahlungen investive Gebarung						0,00	0,00	0,00	
SU 34			Summe Auszahlungen investive Gebarung						0,00	0,00	0,00	
SA2			Saldo (2) Geldfluss aus der Investiven Gebarung (33 – 34)						0,00	0,00	0,00	
SA3			Saldo (3) Nettofinanzierungssaldo (Saldo 1 + Saldo 2)						-3 964 900,00	-3 684 800,00	-3 565 694,49	
Finanzierungstätigkeit												
SU 35			Summe Einzahlungen aus der Finanzierungstätigkeit						0,00	0,00	0,00	
SU 36			Summe Auszahlungen aus der Finanzierungstätigkeit						0,00	0,00	0,00	
SA4			Saldo (4) Geldfluss aus der Finanzierungstätigkeit (35 – 36)						0,00	0,00	0,00	
SA5			Saldo (5) Geldfluss aus der voranschlagswirksamen Gebarung (Saldo 3 + Saldo 4)						-3 964 900,00	-3 684 800,00	-3 565 694,49	
562100	Krankenanstalten											
Operative Gebarung												
SU 21 / 31			Summe Erträge / Einzahlungen operative Gebarung			0,00	0,00	0,00	0,00	0,00	0,00	

		MVAG		VC QU	Ergebnisvoranschlag			Finanzierungsvoranschlag		
		EH	FH		VA 2024	VA 2023	RA 2022	VA 2024	VA 2023	RA 2022
1/562100-752000	Laufende Transferzahlungen NÖKAS (Verwaltungsaufwand)	2231	3231	26	100,00	100,00	70,01	100,00	100,00	70,01
SU 22 / 32	Summe Aufwendungen / Auszahlungen operative Gebarung				100,00	100,00	70,01	100,00	100,00	70,01
SA 0 / SA 1	(0) Nettoergebnis (21 - 22) / (1) Geldfluss operative Gebarung (31 - 32)				-100,00	-100,00	-70,01	-100,00	-100,00	-70,01
SA01	Saldo (01) Haushaltsrücklagen (230 - 240)				0,00	0,00	0,00	0,00	0,00	0,00
SA00	Saldo (00) Nettoergebnis nach Haushaltsrücklagen (Saldo 0 + Saldo 01)				-100,00	-100,00	-70,01			
Investive Gebarung										
SU 33	Summe Einzahlungen investive Gebarung							0,00	0,00	0,00
SU 34	Summe Auszahlungen investive Gebarung							0,00	0,00	0,00
SA2	Saldo (2) Geldfluss aus der Investiven Gebarung (33 - 34)							0,00	0,00	0,00
SA3	Saldo (3) Nettofinanzierungssaldo (Saldo 1 + Saldo 2)							-100,00	-100,00	-70,01
Finanzierungstätigkeit										
SU 35	Summe Einzahlungen aus der Finanzierungstätigkeit							0,00	0,00	0,00
SU 36	Summe Auszahlungen aus der Finanzierungstätigkeit							0,00	0,00	0,00
SA4	Saldo (4) Geldfluss aus der Finanzierungstätigkeit (35 - 36)							0,00	0,00	0,00
SA5	Saldo (5) Geldfluss aus der voranschlagswirksamen Gebarung (Saldo 3 + Saldo 4)							-100,00	-100,00	-70,01

		MVAG		VC QU	Ergebnisvoranschlag			Finanzierungsvoranschlag		
		EH	FH		VA 2024	VA 2023	RA 2022	VA 2024	VA 2023	RA 2022
6 Straßen- und Wasserbau, Verkehr										
61	Straßenbau									
612	Gemeindestraßen									
612000	Gemeindestraßen									
Operative Gebarung										
2/612000+808000	Veräußerung von Handelswaren	2116	3116	16	1 000,00	600,00	250,36	1 000,00	600,00	306,48
2/612000+813000	Erträge aus der Auflösung von Investitionszuschüssen (Kapitaltransfers)	2127			55 500,00	44 800,00	47 385,94	0,00	0,00	0,00
2/612000+829000	Sonstige Einnahmen	2116	3116	18	200,00	400,00	7 600,02	200,00	400,00	7 600,02
2/612000+861000	Laufende Transferzahlungen von Ländern und Landesfonds	2121	3121	15	14 300,00	16 000,00	13 584,08	14 300,00	16 000,00	13 584,08
2/612000+891000	Sonstige Wertaufholungen / Bestandsvermehrungen am kurzfristigen und langfristigen Vermögen	2117			0,00	26 100,00	1 105,32	0,00	0,00	0,00
SU 21 / 31	Summe Erträge / Einzahlungen operative Gebarung				71 000,00	87 900,00	69 925,72	15 500,00	17 000,00	21 490,58
1/612000-413400	Hausnummerntafeln	2221	3221	23	3 000,00	3 000,00	190,02	3 000,00	3 000,00	190,02
1/612000-420000	Roh-, Hilfs- und Baustoffe	2221	3221	23	300,00	300,00	0,00	300,00	300,00	0,00
1/612000-611000	Instandhaltung von Straßenbauten	2224	3224	24	168 300,00	164 600,00	166 262,58	168 300,00	164 600,00	166 262,58
1/612000-614000	Instandhaltung von Gebäuden (Buswartehäuschen)	2224	3224	24	1 000,00	1 000,00	0,00	1 000,00	1 000,00	0,00
1/612000-616000	Instandhaltung von Maschinen und maschinelle Anlagen	2224	3224	24	0,00	200,00	0,00	0,00	200,00	0,00
1/612000-618000	Instandhaltung von sonstigen Anlagen	2224	3224	24	1 000,00	1 000,00	147,04	1 000,00	1 000,00	147,04
1/612000-650000	Zinsen für Finanzschulden - Inland	2241	3241	25	57 100,00	30 000,00	25 425,81	57 100,00	30 000,00	25 425,81
1/612000-670000	Versicherungen	2222	3222	24	2 100,00	2 000,00	1 422,59	2 100,00	2 000,00	1 422,59
1/612000-680000	Planmäßige Abschreibung	2226			922 300,00	920 700,00	928 111,61	0,00	0,00	0,00
1/612000-683000	Verluste aus dem Abgang von Sachanlagen und immateriellen Vermögenswerten	2226			0,00	0,00	404,68	0,00	0,00	0,00
1/612000-700000	Mietzinse	2223	3223	24	17 000,00	16 700,00	23 676,74	17 000,00	16 700,00	23 676,74
1/612000-710000	Öffentliche Abgaben (Ausgaben), ohne Gebühren gemäß FAG	2225	3225	24	200,00	200,00	0,00	200,00	200,00	0,00
1/612000-711000	Gebühren für die Benützung von Gemeindeeinrichtungen und -anlagen gemäß FAG	2225	3225	24	500,00	500,00	209,97	500,00	500,00	209,97
1/612000-720500	Kostenbeiträge (Kostensätze) für Leistungen Wirtschaftshof	2225	3225	24	88 400,00	80 000,00	74 491,58	88 400,00	80 000,00	74 491,58
1/612000-728000	Entgelte für sonstige Leistungen	2225	3225	24	3 000,00	5 600,00	3 917,06	3 000,00	5 600,00	3 917,06
1/612000-728020	Entgelte für sonstige Leistungen Brandschutz (Parkdeck)	2225	3225	24	0,00	0,00	4 612,69	0,00	0,00	4 900,69

		MVAG		VC QU	Ergebnisvoranschlag			Finanzierungsvoranschlag		
		EH	FH		VA 2024	VA 2023	RA 2022	VA 2024	VA 2023	RA 2022
1/612000-728110	Betriebskosten Park u. Ride Anlagen	2225	3225	24	0,00	0,00	24 638,05	0,00	0,00	24 638,05
1/612000-728170	Betriebskosten Bahnhof	2225	3225	24	0,00	0,00	28 917,52	0,00	0,00	28 917,52
1/612000-728190	Hundeauslaufplatz Gsdf.Stadt Betriebskosten	2225	3225	24	1 000,00	1 000,00	442,37	1 000,00	1 000,00	442,37
1/612000-728191	Hundeauslaufplatz Gsdf.-Süd Betriebskosten	2225	3225	24	1 000,00	1 000,00	0,00	1 000,00	1 000,00	0,00
SU 22 / 32	Summe Aufwendungen / Auszahlungen operative Gebarung				1 266 200,00	1 227 800,00	1 282 870,31	343 900,00	307 100,00	354 642,02
SA 0 / SA 1	(0) Nettoergebnis (21 - 22) / (1) Geldfluss operative Gebarung (31 – 32)				-1 195 200,00	-1 139 900,00	-1 212 944,59	-328 400,00	-290 100,00	-333 151,44
SA01	Saldo (01) Haushaltsrücklagen (230 - 240)				0,00	0,00	0,00	0,00	0,00	0,00
SA00	Saldo (00) Nettoergebnis nach Haushaltsrücklagen (Saldo 0 + Saldo 01)				-1 195 200,00	-1 139 900,00	-1 212 944,59			
Investive Gebarung										
SU 33	Summe Einzahlungen investive Gebarung							0,00	0,00	0,00
1/612000-006000	Sonstige Grundstückseinrichtungen		3412	2 40	0,00	0,00	0,00	5 000,00	15 000,00	0,00
1/612000-020000	Maschinen und maschinelle Anlagen		3414	2 41	0,00	0,00	0,00	0,00	0,00	1 758,12
SU 34	Summe Auszahlungen investive Gebarung							5 000,00	15 000,00	1 758,12
SA2	Saldo (2) Geldfluss aus der Investiven Gebarung (33 – 34)							-5 000,00	-15 000,00	-1 758,12
SA3	Saldo (3) Nettofinanzierungssaldo (Saldo 1 + Saldo 2)							-333 400,00	-305 100,00	-334 909,56
Finanzierungstätigkeit										
SU 35	Summe Einzahlungen aus der Finanzierungstätigkeit							0,00	0,00	0,00
1/612000-346000	Investitionsdarlehen von Kreditinstituten		3614	65	0,00	0,00	0,00	738 200,00	666 500,00	646 006,28
SU 36	Summe Auszahlungen aus der Finanzierungstätigkeit							738 200,00	666 500,00	646 006,28
SA4	Saldo (4) Geldfluss aus der Finanzierungstätigkeit (35 – 36)							-738 200,00	-666 500,00	-646 006,28
SA5	Saldo (5) Geldfluss aus der voranschlagswirksamen Gebarung (Saldo 3 + Saldo 4)							-1 071 600,00	-971 600,00	-980 915,84
612003	Strassenbau u. Gehwege									
Operative Gebarung										
6/612003+871120	Kapitaltransferzahlungen vom Land (Bedarfszuweisung)	2121	3121	1 33	300 000,00	150 000,00	250 000,00	300 000,00	150 000,00	250 000,00
SU 21 / 31	Summe Erträge / Einzahlungen operative Gebarung				300 000,00	150 000,00	250 000,00	300 000,00	150 000,00	250 000,00
SU 22 / 32	Summe Aufwendungen / Auszahlungen operative Gebarung				0,00	0,00	0,00	0,00	0,00	0,00
SA 0 / SA 1	(0) Nettoergebnis (21 - 22) / (1) Geldfluss operative Gebarung (31 – 32)				300 000,00	150 000,00	250 000,00	300 000,00	150 000,00	250 000,00
SA01	Saldo (01) Haushaltsrücklagen (230 - 240)				0,00	0,00	0,00	0,00	0,00	0,00
SA00	Saldo (00) Nettoergebnis nach Haushaltsrücklagen (Saldo 0 + Saldo 01)				300 000,00	150 000,00	250 000,00			
Investive Gebarung										
6/612003+300000	Kapitaltransfers von Bund, Bundesfonds und Bundeskammern		3331	1 33	0,00	0,00	0,00	284 900,00	0,00	0,00
6/612003+301000	Kapitaltransfers von Ländern, Landesfonds und Landeskammern		3331	1 33	0,00	0,00	0,00	318 700,00	302 800,00	177 119,16

		MVAG		VC QU	Ergebnisvoranschlag			Finanzierungsvoranschlag		
		EH	FH		VA 2024	VA 2023	RA 2022	VA 2024	VA 2023	RA 2022
6/612003+305000	Kapitaltransfers von Unternehmen (ohne Finanzunternehmen)	3333	1	34	0,00	0,00	0,00	0,00	235 000,00	0,00
SU 33	Summe Einzahlungen investive Gebarung							603 600,00	537 800,00	177 119,16
5/612003-002000	Straßenbauten	3412	1	40	0,00	0,00	0,00	1 500 000,00	1 764 000,00	1 011 097,88
SU 34	Summe Auszahlungen investive Gebarung							1 500 000,00	1 764 000,00	1 011 097,88
SA2	Saldo (2) Geldfluss aus der Investiven Gebarung (33 – 34)							-896 400,00	-1 226 200,00	-833 978,72
SA3	Saldo (3) Nettofinanzierungssaldo (Saldo 1 + Saldo 2)							-596 400,00	-1 076 200,00	-583 978,72
Finanzierungstätigkeit										
6/612003+346000	Investitionsdarlehen von Finanzunternehmen	3514	1	55	0,00	0,00	0,00	596 400,00	892 200,00	760 700,00
SU 35	Summe Einzahlungen aus der Finanzierungstätigkeit							596 400,00	892 200,00	760 700,00
SU 36	Summe Auszahlungen aus der Finanzierungstätigkeit							0,00	0,00	0,00
SA4	Saldo (4) Geldfluss aus der Finanzierungstätigkeit (35 – 36)							596 400,00	892 200,00	760 700,00
SA5	Saldo (5) Geldfluss aus der voranschlagswirksamen Gebarung (Saldo 3 + Saldo 4)							0,00	-184 000,00	176 721,28
63	Schutzwasserbau									
631	Konkurrenzgewässer									
631000	Schutzwasserbau									
Operative Gebarung										
SU 21 / 31	Summe Erträge / Einzahlungen operative Gebarung				0,00	0,00	0,00	0,00	0,00	0,00
1/631000-610000	Instandhaltung von Grund und Boden	2224	3224	24	500,00	500,00	0,00	500,00	500,00	0,00
1/631000-752000	Laufende Transferzahlungen an Gemeinden, -verbände u. -fonds	2231	3231	26	18 000,00	17 300,00	17 338,00	18 000,00	17 300,00	17 338,00
SU 22 / 32	Summe Aufwendungen / Auszahlungen operative Gebarung				18 500,00	17 800,00	17 338,00	18 500,00	17 800,00	17 338,00
SA 0 / SA 1	(0) Nettoergebnis (21 - 22) / (1) Geldfluss operative Gebarung (31 – 32)				-18 500,00	-17 800,00	-17 338,00	-18 500,00	-17 800,00	-17 338,00
SA01	Saldo (01) Haushaltsrücklagen (230 - 240)				0,00	0,00	0,00	0,00	0,00	0,00
SA00	Saldo (00) Nettoergebnis nach Haushaltsrücklagen (Saldo 0 + Saldo 01)				-18 500,00	-17 800,00	-17 338,00			
Investive Gebarung										
SU 33	Summe Einzahlungen investive Gebarung							0,00	0,00	0,00
SU 34	Summe Auszahlungen investive Gebarung							0,00	0,00	0,00
SA2	Saldo (2) Geldfluss aus der Investiven Gebarung (33 – 34)							0,00	0,00	0,00
SA3	Saldo (3) Nettofinanzierungssaldo (Saldo 1 + Saldo 2)							-18 500,00	-17 800,00	-17 338,00
Finanzierungstätigkeit										
SU 35	Summe Einzahlungen aus der Finanzierungstätigkeit							0,00	0,00	0,00
SU 36	Summe Auszahlungen aus der Finanzierungstätigkeit							0,00	0,00	0,00
SA4	Saldo (4) Geldfluss aus der Finanzierungstätigkeit (35 – 36)							0,00	0,00	0,00
SA5	Saldo (5) Geldfluss aus der voranschlagswirksamen Gebarung (Saldo 3 + Saldo 4)							-18 500,00	-17 800,00	-17 338,00

		MVAG		VC QU	Ergebnisvoranschlag			Finanzierungsvoranschlag		
		EH	FH		VA 2024	VA 2023	RA 2022	VA 2024	VA 2023	RA 2022
64	Straßenverkehr									
640	Einrichtungen und Maßnahmen nach der Straßenverkehrsordnu									
640000	Einrichtung und Maßnahmen der Straßenverkehrsordnung									
Operative Gebarung										
2/640000+804000	Veräußerung von geringwertigen Wirtschaftsgütern des Anlageverm.	2116		31	500,00	500,00	436,06	0,00	0,00	0,00
2/640000+808000	Veräußerungen von Waren	2116	3116	16	500,00	1 000,00	0,00	500,00	1 000,00	0,00
2/640000+811000	Miet- und Pachtertrag	2115	3115	14	500,00	500,00	799,00	500,00	500,00	799,00
2/640000+829000	Schadenersätze von Dritten	2116	3116	18	1 000,00	1 000,00	974,95	1 000,00	1 000,00	1 024,95
2/640000+868000	Laufende Transferzahlungen von privaten Haushalten (STVO - Strafen)	2124	3124	16	200 000,00	170 000,00	186 008,56	200 000,00	170 000,00	186 008,56
SU 21 / 31	Summe Erträge / Einzahlungen operative Gebarung				202 500,00	173 000,00	188 218,57	202 000,00	172 500,00	187 832,51
1/640000-400000	Geringwertige Wirtschaftsgüter des Anlagevermögens	2221	3221	23	13 500,00	2 300,00	377,90	13 500,00	2 300,00	377,90
1/640000-400100	Verkehrszeichen Absperrmaterial GWG	2221	3221	23	35 000,00	33 500,00	37 266,70	35 000,00	33 500,00	37 266,70
1/640000-457000	Druckwerke (Parkraumbewirtschaftung)	2221	3221	23	5 000,00	4 700,00	171,60	5 000,00	4 700,00	171,60
1/640000-511000	Geldbezüge der Vertragsbediensteten in handwerklicher Verwendung	2211	3211	20	55 900,00	51 000,00	46 693,96	55 900,00	51 000,00	46 693,96
1/640000-565000	Mehrleistungsvergütung	2211	3211	20	500,00	1 000,00	279,74	500,00	1 000,00	279,74
1/640000-569000	Sonstige Nebengebühren	2211	3211	20	1 900,00	1 700,00	1 511,04	1 900,00	1 700,00	1 511,04
1/640000-580100	Dienstgeberbeiträge zum Ausgleichsfonds für Familienbeihilfen	2212	3212	20	1 100,00	1 700,00	1 912,16	1 100,00	1 700,00	1 912,16
1/640000-582100	Sonstige Dienstgeberbeiträge zur sozialen Sicherheit	2212	3212	20	12 000,00	11 100,00	10 269,31	12 000,00	11 100,00	10 269,31
1/640000-590000	Freiwillige Sozialleistungen	2212	3212	20	400,00	400,00	140,00	400,00	400,00	140,00
1/640000-600000	Strom	2222	3222	24	1 500,00	0,00	0,00	1 500,00	0,00	0,00
1/640000-611000	Instandhaltung von Sonderanlagen (Markierungen)	2224	3224	24	45 000,00	40 000,00	14 335,26	45 000,00	40 000,00	14 335,26
1/640000-631000	Telekommunikationsdienste	2222	3222	24	100,00	100,00	0,00	100,00	100,00	0,00
1/640000-670000	Versicherungen	2222	3222	24	200,00	200,00	0,00	200,00	200,00	0,00
1/640000-670100	Abfertigungs-u. Jubiläumsmanagement	2222	3222	24	700,00	700,00	616,70	700,00	700,00	616,70
1/640000-680000	Planmäßige Abschreibung	2226			1 600,00	1 600,00	1 575,60	0,00	0,00	0,00
1/640000-720500	Kostenbeiträge (Kostenersätze) für Leistungen für Wirtschaftshof	2225	3225	24	31 200,00	30 000,00	28 689,63	31 200,00	30 000,00	28 689,63
1/640000-724000	Reisegebühren	2225	3225	24	700,00	700,00	692,64	700,00	700,00	692,64
1/640000-728000	Entgelte für sonstige Leistungen	2225	3225	24	5 000,00	5 000,00	4 752,00	5 000,00	5 000,00	4 752,00
1/640000-728520	Geschwindigkeitsmessungen	2225	3225	24	0,00	20 000,00	5 232,00	0,00	20 000,00	5 232,00
1/640000-728800	Entgelte für sonstige Leistungen EDV	2225	3225	24	4 000,00	3 500,00	3 540,00	4 000,00	3 500,00	3 540,00
1/640000-729000	Sonstige Ausgaben	2225	3225	24	1 000,00	1 000,00	57,58	1 000,00	1 000,00	55,66
SU 22 / 32	Summe Aufwendungen / Auszahlungen operative Gebarung				216 300,00	210 200,00	158 113,82	214 700,00	208 600,00	156 536,30

	MVAG	VC QU		Ergebnisvoranschlag			Finanzierungsvoranschlag			
		EH	FH	VA 2024	VA 2023	RA 2022	VA 2024	VA 2023	RA 2022	
SA 0 / SA 1		(0) Nettoergebnis (21 - 22) / (1) Geldfluss operative Gebarung (31 - 32)			-13 800,00	-37 200,00	30 104,75	-12 700,00	-36 100,00	31 296,21
SA01		Saldo (01) Haushaltsrücklagen (230 - 240)			0,00	0,00	0,00	0,00	0,00	0,00
SA00		Saldo (00) Nettoergebnis nach Haushaltsrücklagen (Saldo 0 + Saldo 01)			-13 800,00	-37 200,00	30 104,75			
Investive Gebarung										
2/640000+804000		Veräußerung von geringwertigen Wirtschaftsgütern des Anlageverm.	3315	31	0,00	0,00	0,00	500,00	500,00	436,06
SU 33		Summe Einzahlungen investive Gebarung						500,00	500,00	436,06
1/640000-042000		Betriebsausstattung	3415	2 41	0,00	0,00	0,00	330 000,00	9 000,00	0,00
SU 34		Summe Auszahlungen investive Gebarung						330 000,00	9 000,00	0,00
SA2		Saldo (2) Geldfluss aus der Investiven Gebarung (33 - 34)						-329 500,00	-8 500,00	436,06
SA3		Saldo (3) Nettofinanzierungssaldo (Saldo 1 + Saldo 2)						-342 200,00	-44 600,00	31 732,27
Finanzierungstätigkeit										
SU 35		Summe Einzahlungen aus der Finanzierungstätigkeit						0,00	0,00	0,00
SU 36		Summe Auszahlungen aus der Finanzierungstätigkeit						0,00	0,00	0,00
SA4		Saldo (4) Geldfluss aus der Finanzierungstätigkeit (35 - 36)						0,00	0,00	0,00
SA5		Saldo (5) Geldfluss aus der voranschlagswirksamen Gebarung (Saldo 3 + Saldo 4)						-342 200,00	-44 600,00	31 732,27
65		Schienenverkehr								
650		Eisenbahnen								
650000		Eisenbahnen								
Operative Gebarung										
SU 21 / 31		Summe Erträge / Einzahlungen operative Gebarung			0,00	0,00	0,00	0,00	0,00	0,00
1/650000-728000		Entgelte für sonstige Leistungen	2225	3225 24	1 000,00	0,00	0,00	1 000,00	0,00	0,00
SU 22 / 32		Summe Aufwendungen / Auszahlungen operative Gebarung			1 000,00	0,00	0,00	1 000,00	0,00	0,00
SA 0 / SA 1		(0) Nettoergebnis (21 - 22) / (1) Geldfluss operative Gebarung (31 - 32)			-1 000,00	0,00	0,00	-1 000,00	0,00	0,00
SA01		Saldo (01) Haushaltsrücklagen (230 - 240)			0,00	0,00	0,00	0,00	0,00	0,00
SA00		Saldo (00) Nettoergebnis nach Haushaltsrücklagen (Saldo 0 + Saldo 01)			-1 000,00	0,00	0,00			
Investive Gebarung										
SU 33		Summe Einzahlungen investive Gebarung						0,00	0,00	0,00
SU 34		Summe Auszahlungen investive Gebarung						0,00	0,00	0,00
SA2		Saldo (2) Geldfluss aus der Investiven Gebarung (33 - 34)						0,00	0,00	0,00
SA3		Saldo (3) Nettofinanzierungssaldo (Saldo 1 + Saldo 2)						-1 000,00	0,00	0,00
Finanzierungstätigkeit										
SU 35		Summe Einzahlungen aus der Finanzierungstätigkeit						0,00	0,00	0,00
SU 36		Summe Auszahlungen aus der Finanzierungstätigkeit						0,00	0,00	0,00
SA4		Saldo (4) Geldfluss aus der Finanzierungstätigkeit (35 - 36)						0,00	0,00	0,00

	MVAG	VC QU	Ergebnisvoranschlag			Finanzierungsvoranschlag					
			EH	FH	VA 2024	VA 2023	RA 2022	VA 2024	VA 2023	RA 2022	
SA5											
			Saldo (5) Geldfluss aus der voranschlagswirksamen Gebarung (Saldo 3 + Saldo 4)					-1 000,00	0,00	0,00	
659			Sonstige Einrichtungen und Maßnahmen								
659000			Bahnhof ÖBB								
Operative Gebarung											
SU 21 / 31			Summe Erträge / Einzahlungen operative Gebarung			0,00	0,00	0,00	0,00	0,00	0,00
1/659000-728000			Betriebskosten Bahnhof	2225 3225	24	32 000,00	31 000,00	0,00	32 000,00	31 000,00	0,00
SU 22 / 32			Summe Aufwendungen / Auszahlungen operative Gebarung			32 000,00	31 000,00	0,00	32 000,00	31 000,00	0,00
SA 0 / SA 1			(0) Nettoergebnis (21 - 22) / (1) Geldfluss operative Gebarung (31 - 32)			-32 000,00	-31 000,00	0,00	-32 000,00	-31 000,00	0,00
SA01			Saldo (01) Haushaltsrücklagen (230 - 240)			0,00	0,00	0,00	0,00	0,00	0,00
SA00			Saldo (00) Nettoergebnis nach Haushaltsrücklagen (Saldo 0 + Saldo 01)			-32 000,00	-31 000,00	0,00			
Investive Gebarung											
SU 33			Summe Einzahlungen investive Gebarung					0,00	0,00	0,00	0,00
SU 34			Summe Auszahlungen investive Gebarung					0,00	0,00	0,00	0,00
SA2			Saldo (2) Geldfluss aus der Investiven Gebarung (33 - 34)					0,00	0,00	0,00	0,00
SA3			Saldo (3) Nettofinanzierungssaldo (Saldo 1 + Saldo 2)					-32 000,00	-31 000,00	0,00	0,00
Finanzierungstätigkeit											
SU 35			Summe Einzahlungen aus der Finanzierungstätigkeit					0,00	0,00	0,00	0,00
SU 36			Summe Auszahlungen aus der Finanzierungstätigkeit					0,00	0,00	0,00	0,00
SA4			Saldo (4) Geldfluss aus der Finanzierungstätigkeit (35 - 36)					0,00	0,00	0,00	0,00
SA5			Saldo (5) Geldfluss aus der voranschlagswirksamen Gebarung (Saldo 3 + Saldo 4)					-32 000,00	-31 000,00	0,00	0,00

		MVAG VC QU			Ergebnisvoranschlag			Finanzierungsvoranschlag		
		EH	FH		VA 2024	VA 2023	RA 2022	VA 2024	VA 2023	RA 2022
7 Wirtschaftsförderung										
71	Grundlagenverbesserung in der Land- und Forstwirtschaft									
710	Land- und forstwirtschaftlicher Wegebau									
710000	Land- und forstwirtschaftlicher Wegebau									
Operative Gebarung										
2/710000+813000	Erträge aus der Auflösung von Investitionszuschüssen (Kapitaltransfers)		2127		8 300,00	0,00	0,00	0,00	0,00	0,00
SU 21 / 31	Summe Erträge / Einzahlungen operative Gebarung				8 300,00	0,00	0,00	0,00	0,00	0,00
SU 22 / 32	Summe Aufwendungen / Auszahlungen operative Gebarung				0,00	0,00	0,00	0,00	0,00	0,00
SA 0 / SA 1	(0) Nettoergebnis (21 - 22) / (1) Geldfluss operative Gebarung (31 - 32)				8 300,00	0,00	0,00	0,00	0,00	0,00
SA01	Saldo (01) Haushaltsrücklagen (230 - 240)				0,00	0,00	0,00	0,00	0,00	0,00
SA00	Saldo (00) Nettoergebnis nach Haushaltsrücklagen (Saldo 0 + Saldo 01)				8 300,00	0,00	0,00			
Investive Gebarung										
SU 33	Summe Einzahlungen investive Gebarung							0,00	0,00	0,00
SU 34	Summe Auszahlungen investive Gebarung							0,00	0,00	0,00
SA2	Saldo (2) Geldfluss aus der Investiven Gebarung (33 - 34)							0,00	0,00	0,00
SA3	Saldo (3) Nettofinanzierungssaldo (Saldo 1 + Saldo 2)							0,00	0,00	0,00
Finanzierungstätigkeit										
SU 35	Summe Einzahlungen aus der Finanzierungstätigkeit							0,00	0,00	0,00
SU 36	Summe Auszahlungen aus der Finanzierungstätigkeit							0,00	0,00	0,00
SA4	Saldo (4) Geldfluss aus der Finanzierungstätigkeit (35 - 36)							0,00	0,00	0,00
SA5	Saldo (5) Geldfluss aus der voranschlagswirksamen Gebarung (Saldo 3 + Saldo 4)							0,00	0,00	0,00
710038	Wegerhaltungsmaßnahmen Güterwege									
Operative Gebarung										
6/710038+829910	Sonstige Erträge (Zuführung Projekt)	2116	3116	1 18	0,00	0,00	9 710,17	0,00	0,00	9 710,17
6/710038+871120	Kapitaltransferzahlungen vom Land (Bedarfszuweisung)	2121	3121	1 33	1 000,00	1 000,00	1 000,00	1 000,00	1 000,00	1 000,00
SU 21 / 31	Summe Erträge / Einzahlungen operative Gebarung				1 000,00	1 000,00	10 710,17	1 000,00	1 000,00	10 710,17
SU 22 / 32	Summe Aufwendungen / Auszahlungen operative Gebarung				0,00	0,00	0,00	0,00	0,00	0,00
SA 0 / SA 1	(0) Nettoergebnis (21 - 22) / (1) Geldfluss operative Gebarung (31 - 32)				1 000,00	1 000,00	10 710,17	1 000,00	1 000,00	10 710,17
SA01	Saldo (01) Haushaltsrücklagen (230 - 240)				0,00	0,00	0,00	0,00	0,00	0,00
SA00	Saldo (00) Nettoergebnis nach Haushaltsrücklagen (Saldo 0 + Saldo 01)				1 000,00	1 000,00	10 710,17			
Investive Gebarung										
6/710038+301000	Kapitaltransfers von Ländern (Abteilung B/6)	3331	1 33		0,00	0,00	0,00	1 000,00	1 000,00	1 000,00

		MVAG		VC QU	Ergebnisvoranschlag			Finanzierungsvoranschlag		
		EH	FH		VA 2024	VA 2023	RA 2022	VA 2024	VA 2023	RA 2022
6/710038+305000	Kapitaltransfers von Unternehmen (ohne Finanzunternehmen)	3333	1	34	0,00	0,00	0,00	0,00	82 400,00	0,00
SU 33	Summe Einzahlungen investive Gebarung							1 000,00	83 400,00	1 000,00
5/710038-002000	Straßenbauten	3412	1	40	0,00	0,00	0,00	70 000,00	84 400,00	11 710,17
SU 34	Summe Auszahlungen investive Gebarung							70 000,00	84 400,00	11 710,17
SA2	Saldo (2) Geldfluss aus der Investiven Gebarung (33 – 34)							-69 000,00	-1 000,00	-10 710,17
SA3	Saldo (3) Nettofinanzierungssaldo (Saldo 1 + Saldo 2)							-68 000,00	0,00	0,00
Finanzierungstätigkeit										
SU 35	Summe Einzahlungen aus der Finanzierungstätigkeit							0,00	0,00	0,00
SU 36	Summe Auszahlungen aus der Finanzierungstätigkeit							0,00	0,00	0,00
SA4	Saldo (4) Geldfluss aus der Finanzierungstätigkeit (35 – 36)							0,00	0,00	0,00
SA5	Saldo (5) Geldfluss aus der voranschlagswirksamen Gebarung (Saldo 3 + Saldo 4)							-68 000,00	0,00	0,00
74	Sonstige Förderung der Land- und Forstwirtschaft									
742	Produktionsförderung									
742000	Produktionsförderung									
Operative Gebarung										
SU 21 / 31	Summe Erträge / Einzahlungen operative Gebarung				0,00	0,00	0,00	0,00	0,00	0,00
1/742000-728000	Entgelte für sonstige Leistungen	2225	3225	24	300,00	300,00	229,53	300,00	300,00	229,53
SU 22 / 32	Summe Aufwendungen / Auszahlungen operative Gebarung				300,00	300,00	229,53	300,00	300,00	229,53
SA 0 / SA 1	(0) Nettoergebnis (21 - 22) / (1) Geldfluss operative Gebarung (31 – 32)				-300,00	-300,00	-229,53	-300,00	-300,00	-229,53
SA01	Saldo (01) Haushaltsrücklagen (230 - 240)				0,00	0,00	0,00	0,00	0,00	0,00
SA00	Saldo (00) Nettoergebnis nach Haushaltsrücklagen (Saldo 0 + Saldo 01)				-300,00	-300,00	-229,53			
Investive Gebarung										
SU 33	Summe Einzahlungen investive Gebarung							0,00	0,00	0,00
SU 34	Summe Auszahlungen investive Gebarung							0,00	0,00	0,00
SA2	Saldo (2) Geldfluss aus der Investiven Gebarung (33 – 34)							0,00	0,00	0,00
SA3	Saldo (3) Nettofinanzierungssaldo (Saldo 1 + Saldo 2)							-300,00	-300,00	-229,53
Finanzierungstätigkeit										
SU 35	Summe Einzahlungen aus der Finanzierungstätigkeit							0,00	0,00	0,00
SU 36	Summe Auszahlungen aus der Finanzierungstätigkeit							0,00	0,00	0,00
SA4	Saldo (4) Geldfluss aus der Finanzierungstätigkeit (35 – 36)							0,00	0,00	0,00
SA5	Saldo (5) Geldfluss aus der voranschlagswirksamen Gebarung (Saldo 3 + Saldo 4)							-300,00	-300,00	-229,53

		MVAG VC QU			Ergebnisvoranschlag			Finanzierungsvoranschlag		
		EH	FH		VA 2024	VA 2023	RA 2022	VA 2024	VA 2023	RA 2022
75	Förderung der Energiewirtschaft									
751	Elektrizität									
751000	Energiewirtschaft									
Operative Gebarung										
SU 21 / 31	Summe Erträge / Einzahlungen operative Gebarung				0,00	0,00	0,00	0,00	0,00	0,00
1/751000-710000	Öffentliche Abgaben, ohne Gebühren gemäß FAG	2225	3225	24	0,00	5 000,00	0,00	0,00	5 000,00	0,00
1/751000-728000	Entgelte für sonstige Leistungen	2225	3225	24	0,00	500,00	55,00	0,00	500,00	55,00
SU 22 / 32	Summe Aufwendungen / Auszahlungen operative Gebarung				0,00	5 500,00	55,00	0,00	5 500,00	55,00
SA 0 / SA 1	(0) Nettoergebnis (21 - 22) / (1) Geldfluss operative Gebarung (31 - 32)				0,00	-5 500,00	-55,00	0,00	-5 500,00	-55,00
SA01	Saldo (01) Haushaltsrücklagen (230 - 240)				0,00	0,00	0,00	0,00	0,00	0,00
SA00	Saldo (00) Nettoergebnis nach Haushaltsrücklagen (Saldo 0 + Saldo 01)				0,00	-5 500,00	-55,00			
Investive Gebarung										
SU 33	Summe Einzahlungen investive Gebarung							0,00	0,00	0,00
SU 34	Summe Auszahlungen investive Gebarung							0,00	0,00	0,00
SA2	Saldo (2) Geldfluss aus der Investiven Gebarung (33 - 34)							0,00	0,00	0,00
SA3	Saldo (3) Nettofinanzierungssaldo (Saldo 1 + Saldo 2)							0,00	-5 500,00	-55,00
Finanzierungstätigkeit										
SU 35	Summe Einzahlungen aus der Finanzierungstätigkeit							0,00	0,00	0,00
SU 36	Summe Auszahlungen aus der Finanzierungstätigkeit							0,00	0,00	0,00
SA4	Saldo (4) Geldfluss aus der Finanzierungstätigkeit (35 - 36)							0,00	0,00	0,00
SA5	Saldo (5) Geldfluss aus der voranschlagswirksamen Gebarung (Saldo 3 + Saldo 4)							0,00	-5 500,00	-55,00
77	Förderung des Tourismus									
771	Maßnahmen zur Förderung des Tourismus									
771000	Maßnahmen zur Förderung des Tourismus									
Operative Gebarung										
SU 21 / 31	Summe Erträge / Einzahlungen operative Gebarung				0,00	0,00	0,00	0,00	0,00	0,00
1/771000-400000	Geringwertige Wirtschaftsgüter (GWG)	2221	3221	23	500,00	500,00	0,00	500,00	500,00	0,00
1/771000-457000	Druckwerke, Gesetze, Formulare	2221	3221	23	500,00	500,00	0,00	500,00	500,00	0,00
1/771000-680000	Planmäßige Abschreibung	2226			900,00	900,00	893,43	0,00	0,00	0,00
1/771000-728000	Entgelte für sonstige Leistungen	2225	3225	24	500,00	2 000,00	0,00	500,00	2 000,00	0,00
1/771000-729000	Sonstige Ausgaben	2225	3225	24	1 000,00	1 000,00	0,00	1 000,00	1 000,00	0,00
SU 22 / 32	Summe Aufwendungen / Auszahlungen operative Gebarung				3 400,00	4 900,00	893,43	2 500,00	4 000,00	0,00
SA 0 / SA 1	(0) Nettoergebnis (21 - 22) / (1) Geldfluss operative Gebarung (31 - 32)				-3 400,00	-4 900,00	-893,43	-2 500,00	-4 000,00	0,00
SA01	Saldo (01) Haushaltsrücklagen (230 - 240)				0,00	0,00	0,00	0,00	0,00	0,00

		MVAG VC QU		Ergebnisvoranschlag			Finanzierungsvoranschlag		
		EH	FH	VA 2024	VA 2023	RA 2022	VA 2024	VA 2023	RA 2022
SA00	Saldo (00) Nettoergebnis nach Haushaltsrücklagen (Saldo 0 + Saldo 01)			-3 400,00	-4 900,00	-893,43			
Investive Gebarung									
2/771000+303000	Kapitaltransfers von sonstigen Trägern des öffentlichen Rechts (LEADER)		3331 33	0,00	0,00	0,00	0,00	9 000,00	0,00
SU 33	Summe Einzahlungen investive Gebarung						0,00	9 000,00	0,00
SU 34	Summe Auszahlungen investive Gebarung						0,00	0,00	0,00
SA2	Saldo (2) Geldfluss aus der Investiven Gebarung (33 – 34)						0,00	9 000,00	0,00
SA3	Saldo (3) Nettofinanzierungssaldo (Saldo 1 + Saldo 2)						-2 500,00	5 000,00	0,00
Finanzierungstätigkeit									
SU 35	Summe Einzahlungen aus der Finanzierungstätigkeit						0,00	0,00	0,00
SU 36	Summe Auszahlungen aus der Finanzierungstätigkeit						0,00	0,00	0,00
SA4	Saldo (4) Geldfluss aus der Finanzierungstätigkeit (35 – 36)						0,00	0,00	0,00
SA5	Saldo (5) Geldfluss aus der voranschlagswirksamen Gebarung (Saldo 3 + Saldo 4)						-2 500,00	5 000,00	0,00
78	Förderung von Handel, Gewerbe und Industrie								
782	Wirtschaftspolitische Maßnahmen								
782000	Wirtschaftl.Massnahmen								
Operative Gebarung									
SU 21 / 31	Summe Erträge / Einzahlungen operative Gebarung			0,00	0,00	0,00	0,00	0,00	0,00
1/782000-757000	Förderung der Kommunalsteuer (Lehrlinge)		2234 3234 27	13 000,00	13 000,00	12 283,14	13 000,00	13 000,00	12 283,14
SU 22 / 32	Summe Aufwendungen / Auszahlungen operative Gebarung			13 000,00	13 000,00	12 283,14	13 000,00	13 000,00	12 283,14
SA 0 / SA 1	(0) Nettoergebnis (21 - 22) / (1) Geldfluss operative Gebarung (31 – 32)			-13 000,00	-13 000,00	-12 283,14	-13 000,00	-13 000,00	-12 283,14
SA01	Saldo (01) Haushaltsrücklagen (230 - 240)			0,00	0,00	0,00	0,00	0,00	0,00
SA00	Saldo (00) Nettoergebnis nach Haushaltsrücklagen (Saldo 0 + Saldo 01)			-13 000,00	-13 000,00	-12 283,14			
Investive Gebarung									
SU 33	Summe Einzahlungen investive Gebarung						0,00	0,00	0,00
SU 34	Summe Auszahlungen investive Gebarung						0,00	0,00	0,00
SA2	Saldo (2) Geldfluss aus der Investiven Gebarung (33 – 34)						0,00	0,00	0,00
SA3	Saldo (3) Nettofinanzierungssaldo (Saldo 1 + Saldo 2)						-13 000,00	-13 000,00	-12 283,14
Finanzierungstätigkeit									
SU 35	Summe Einzahlungen aus der Finanzierungstätigkeit						0,00	0,00	0,00
SU 36	Summe Auszahlungen aus der Finanzierungstätigkeit						0,00	0,00	0,00
SA4	Saldo (4) Geldfluss aus der Finanzierungstätigkeit (35 – 36)						0,00	0,00	0,00
SA5	Saldo (5) Geldfluss aus der voranschlagswirksamen Gebarung (Saldo 3 + Saldo 4)						-13 000,00	-13 000,00	-12 283,14

		MVAG		VC QU	Ergebnisvoranschlag			Finanzierungsvoranschlag		
		EH	FH		VA 2024	VA 2023	RA 2022	VA 2024	VA 2023	RA 2022
789	Sonstige Einrichtungen und Maßnahmen									
789000	Sonstige Wirtschaftsförderung									
Operative Gebarung										
2/789000+812000	Gebühren	2114	3114	13	0,00	0,00	3 104,60	0,00	0,00	3 104,60
SU 21 / 31	Summe Erträge / Einzahlungen operative Gebarung				0,00	0,00	3 104,60	0,00	0,00	3 104,60
1/789000-400000	Geringwertige Wirtschaftsgüter des Anlagevermögens	2221	3221	23	2 000,00	3 000,00	0,00	2 000,00	3 000,00	0,00
1/789000-700000	Mietzinse	2223	3223	24	100,00	100,00	17,44	100,00	100,00	17,44
1/789000-711000	Gebühren für die Benützung von Gemeindeeinrichtungen und -anlagen gemäß FAG	2225	3225	24	800,00	700,00	2 629,40	800,00	700,00	2 629,40
1/789000-720500	Kostenbeiträge (Kostensätze) für Leistungen Wirtschaftshof	2225	3225	24	6 500,00	6 500,00	8 823,01	6 500,00	6 500,00	8 823,01
1/789000-726000	Mitgliedsbeiträge an Institutionen	2225	3225	24	60 000,00	48 800,00	47 356,00	60 000,00	48 800,00	47 356,00
1/789000-728000	Entgelte für sonstige Leistungen	2225	3225	24	0,00	0,00	724,93	0,00	0,00	724,93
1/789000-728340	Stadtentwicklung	2225	3225	24	50 000,00	50 000,00	71,00	50 000,00	50 000,00	71,00
1/789000-729300	sonstige Ausgaben (Weihnachtsbeleuchtung)	2225	3225	24	10 000,00	10 000,00	7 568,90	10 000,00	10 000,00	7 568,90
1/789000-776000	Kapitaltransferzahlungen an sonst. Unternehmen (Industrieförderung)	2233		44	30 000,00	30 000,00	1 000,00	0,00	0,00	0,00
SU 22 / 32	Summe Aufwendungen / Auszahlungen operative Gebarung				159 400,00	149 100,00	68 190,68	129 400,00	119 100,00	67 190,68
SA 0 / SA 1	(0) Nettoergebnis (21 - 22) / (1) Geldfluss operative Gebarung (31 - 32)				-159 400,00	-149 100,00	-65 086,08	-129 400,00	-119 100,00	-64 086,08
SA01	Saldo (01) Haushaltsrücklagen (230 - 240)				0,00	0,00	0,00	0,00	0,00	0,00
SA00	Saldo (00) Nettoergebnis nach Haushaltsrücklagen (Saldo 0 + Saldo 01)				-159 400,00	-149 100,00	-65 086,08			
Investive Gebarung										
2/789000+301000	Kapitaltransfers von Ländern, Landesfonds und Landeskammern		3331	33	0,00	0,00	0,00	24 000,00	0,00	0,00
SU 33	Summe Einzahlungen investive Gebarung							24 000,00	0,00	0,00
1/789000-042000	Betriebsausstattung		3415	2 41	0,00	0,00	0,00	10 000,00	2 000,00	0,00
1/789000-776000	Kapitaltransferzahlungen an sonst. Unternehmen (Industrieförderung)		3433	44	0,00	0,00	0,00	30 000,00	30 000,00	1 000,00
SU 34	Summe Auszahlungen investive Gebarung							40 000,00	32 000,00	1 000,00
SA2	Saldo (2) Geldfluss aus der Investiven Gebarung (33 - 34)							-16 000,00	-32 000,00	-1 000,00
SA3	Saldo (3) Nettofinanzierungssaldo (Saldo 1 + Saldo 2)							-145 400,00	-151 100,00	-65 086,08
Finanzierungstätigkeit										
SU 35	Summe Einzahlungen aus der Finanzierungstätigkeit							0,00	0,00	0,00
SU 36	Summe Auszahlungen aus der Finanzierungstätigkeit							0,00	0,00	0,00
SA4	Saldo (4) Geldfluss aus der Finanzierungstätigkeit (35 - 36)							0,00	0,00	0,00
SA5	Saldo (5) Geldfluss aus der voranschlagswirksamen Gebarung (Saldo 3 + Saldo 4)							-145 400,00	-151 100,00	-65 086,08

	MVAG	VC	QU	Ergebnisvoranschlag			Finanzierungsvoranschlag			
				EH	FH	VA 2024	VA 2023	RA 2022	VA 2024	VA 2023
8 Dienstleistungen										
81	Öffentliche Einrichtungen (soweit nicht dem Abschnitt 85 zuzuordnen)									
812	WC-Anlagen									
812000	Öffentliche WC-Anlagen									
Operative Gebarung										
SU 21 / 31	Summe Erträge / Einzahlungen operative Gebarung			0,00	0,00	0,00	0,00	0,00	0,00	
1/812000-400000	Geringwertige Wirtschaftsgüter des Anlagevermögens	2221	3221	23	200,00	200,00	52,44	200,00	200,00	52,44
1/812000-459000	Sonstige Verbrauchsgüter	2221	3221	23	200,00	200,00	0,00	200,00	200,00	0,00
1/812000-600000	Strom	2222	3222	24	300,00	300,00	112,00	300,00	300,00	112,00
1/812000-614000	Instandhaltung von Gebäuden	2224	3224	24	500,00	500,00	0,00	500,00	500,00	0,00
1/812000-670000	Versicherungen	2222	3222	24	100,00	100,00	30,70	100,00	100,00	30,70
1/812000-680000	Planmäßige Abschreibung	2226			1 300,00	1 300,00	1 276,01	0,00	0,00	0,00
1/812000-711000	Gebühren für die Benützung von Gemeindevorrichtungen und -anlagen gemäß FAG	2225	3225	24	600,00	600,00	453,63	600,00	600,00	453,63
1/812000-728000	Entgelte für sonstige Leistungen	2225	3225	24	200,00	200,00	0,00	200,00	200,00	0,00
SU 22 / 32	Summe Aufwendungen / Auszahlungen operative Gebarung				3 400,00	3 400,00	1 924,78	2 100,00	2 100,00	648,77
SA 0 / SA 1	(0) Nettoergebnis (21 - 22) / (1) Geldfluss operative Gebarung (31 - 32)				-3 400,00	-3 400,00	-1 924,78	-2 100,00	-2 100,00	-648,77
SA01	Saldo (01) Haushaltsrücklagen (230 - 240)				0,00	0,00	0,00	0,00	0,00	0,00
SA00	Saldo (00) Nettoergebnis nach Haushaltsrücklagen (Saldo 0 + Saldo 01)				-3 400,00	-3 400,00	-1 924,78			
Investive Gebarung										
SU 33	Summe Einzahlungen investive Gebarung							0,00	0,00	0,00
SU 34	Summe Auszahlungen investive Gebarung							0,00	0,00	0,00
SA2	Saldo (2) Geldfluss aus der Investiven Gebarung (33 - 34)							0,00	0,00	0,00
SA3	Saldo (3) Nettofinanzierungssaldo (Saldo 1 + Saldo 2)							-2 100,00	-2 100,00	-648,77
Finanzierungstätigkeit										
SU 35	Summe Einzahlungen aus der Finanzierungstätigkeit							0,00	0,00	0,00
SU 36	Summe Auszahlungen aus der Finanzierungstätigkeit							0,00	0,00	0,00
SA4	Saldo (4) Geldfluss aus der Finanzierungstätigkeit (35 - 36)							0,00	0,00	0,00
SA5	Saldo (5) Geldfluss aus der voranschlagswirksamen Gebarung (Saldo 3 + Saldo 4)							-2 100,00	-2 100,00	-648,77
814	Straßenreinigung									
814000	Straßenreinigung									
Operative Gebarung										
2/814000+816500	Ersätze für Leistungen Wirtschaftshof	2114	3114	13	82 400,00	80 000,00	72 523,61	82 400,00	80 000,00	72 523,61

		MVAG		VC QU	Ergebnisvoranschlag			Finanzierungsvoranschlag		
		EH	FH		VA 2024	VA 2023	RA 2022	VA 2024	VA 2023	RA 2022
2/814000+861000	Transfers von Ländern, Landesfonds und Landesammern	2121	3121	15	0,00	0,00	1 079,90	0,00	0,00	1 079,90
SU 21 / 31	Summe Erträge / Einzahlungen operative Gebarung				82 400,00	80 000,00	73 603,51	82 400,00	80 000,00	73 603,51
1/814000-400000	Geringwertige Wirtschaftsgüter des Anlagevermögens	2221	3221	23	1 000,00	2 000,00	564,27	1 000,00	2 000,00	564,27
1/814000-452000	Treibstoffe	2221	3221	23	5 000,00	6 000,00	4 839,51	5 000,00	6 000,00	4 921,89
1/814000-453000	Schmier- und Schleifmittel	2221	3221	23	100,00	100,00	0,00	100,00	100,00	0,00
1/814000-459000	Sonstige Verbrauchsgüter	2221	3221	23	200,00	200,00	0,00	200,00	200,00	0,00
1/814000-511000	Geldbezüge der Vertragsbediensteten in handwerklicher Verwendung	2211	3211	20	70 500,00	64 800,00	58 212,40	70 500,00	64 800,00	58 212,40
1/814000-565000	Mehrleistungsvergütung	2211	3211	20	11 200,00	12 300,00	7 800,58	11 200,00	12 300,00	7 800,58
1/814000-569000	Sonstige Nebengebühren	2211	3211	20	3 800,00	3 300,00	3 219,52	3 800,00	3 300,00	3 219,52
1/814000-580100	Dienstgeberbeiträge zum Ausgleichsfonds für Familienbeihilfen	2212	3212	20	1 700,00	1 600,00	2 586,29	1 700,00	1 600,00	2 586,29
1/814000-582100	Sonstige Dienstgeberbeiträge zur sozialen Sicherheit	2212	3212	20	18 100,00	15 800,00	14 604,35	18 100,00	15 800,00	14 604,35
1/814000-590000	Freiwillige Sozialleistungen	2212	3212	20	400,00	400,00	360,00	400,00	400,00	360,00
1/814000-616000	Instandhaltung von Maschinen und maschinelle Anlagen	2224	3224	24	5 000,00	5 000,00	238,24	5 000,00	5 000,00	238,24
1/814000-617000	Instandhaltung von Fahrzeugen	2224	3224	24	15 000,00	25 000,00	22 730,15	15 000,00	25 000,00	22 730,15
1/814000-618000	Instandhaltung von sonstigen Anlagen	2224	3224	24	500,00	500,00	0,00	500,00	500,00	0,00
1/814000-631000	Telefon	2222	3222	24	200,00	200,00	46,08	200,00	200,00	46,08
1/814000-670000	Versicherungen	2222	3222	24	2 600,00	2 500,00	2 212,87	2 600,00	2 500,00	2 212,87
1/814000-670100	Abfertigungs-u. Jubiläumsmanagement	2222	3222	24	1 300,00	1 200,00	1 185,30	1 300,00	1 200,00	1 185,30
1/814000-700001	Miete/Wäsche Arbeitsbekleidung	2223	3223	24	1 500,00	1 500,00	1 025,84	1 500,00	1 500,00	1 141,34
1/814000-710000	Öffentliche Abgaben (Ausgaben), ohne Gebühren gemäß FAG	2225	3225	24	100,00	100,00	0,00	100,00	100,00	0,00
1/814000-720500	Kostenbeiträge (Kostensätze) für Leistungen Wirtschaftshof	2225	3225	24	104 000,00	100 000,00	79 463,02	104 000,00	100 000,00	79 463,02
1/814000-728000	Entgelte für sonstige Leistungen (Winterdienst, etc.)	2225	3225	24	70 000,00	70 000,00	37 854,71	70 000,00	70 000,00	37 854,71
SU 22 / 32	Summe Aufwendungen / Auszahlungen operative Gebarung				312 200,00	312 500,00	236 943,13	312 200,00	312 500,00	237 141,01
SA 0 / SA 1	(0) Nettoergebnis (21 - 22) / (1) Geldfluss operative Gebarung (31 - 32)				-229 800,00	-232 500,00	-163 339,62	-229 800,00	-232 500,00	-163 537,50
SA01	Saldo (01) Haushaltsrücklagen (230 - 240)				0,00	0,00	0,00	0,00	0,00	0,00
SA00	Saldo (00) Nettoergebnis nach Haushaltsrücklagen (Saldo 0 + Saldo 01)				-229 800,00	-232 500,00	-163 339,62			
Investive Gebarung										
SU 33	Summe Einzahlungen investive Gebarung							0,00	0,00	0,00
1/814000-042000	Betriebsausstattung		3415	2 41	0,00	0,00	0,00	0,00	4 500,00	0,00
SU 34	Summe Auszahlungen investive Gebarung							0,00	4 500,00	0,00
SA2	Saldo (2) Geldfluss aus der Investiven Gebarung (33 - 34)							0,00	-4 500,00	0,00
SA3	Saldo (3) Nettofinanzierungssaldo (Saldo 1 + Saldo 2)							-229 800,00	-237 000,00	-163 537,50

	MVAG	VC QU	Ergebnisvoranschlag			Finanzierungsvoranschlag				
			EH	FH	VA 2024	VA 2023	RA 2022	VA 2024	VA 2023	RA 2022
Finanzierungstätigkeit										
SU 35	Summe Einzahlungen aus der Finanzierungstätigkeit						0,00	0,00	0,00	
SU 36	Summe Auszahlungen aus der Finanzierungstätigkeit						0,00	0,00	0,00	
SA4	Saldo (4) Geldfluss aus der Finanzierungstätigkeit (35 – 36)						0,00	0,00	0,00	
SA5	Saldo (5) Geldfluss aus der voranschlagswirksamen Gebarung (Saldo 3 + Saldo 4)						-229 800,00	-237 000,00	-163 537,50	
815	Park- und Gartenanlagen, Kinderspielplätze									
815000	Park- und Gartenanlagen									
Operative Gebarung										
2/815000+803100	Veräußerungen von technischen Anlagen, Fahrzeugen und Maschinen	2116	31	0,00	1 300,00	0,00	0,00	0,00	0,00	
2/815000+813000	Erträge aus der Auflösung von Investitionszuschüssen (Kapitaltransfers)	2127		11 200,00	11 200,00	11 186,13	0,00	0,00	0,00	
2/815000+816500	Ersätze für Leistungen Wirtschaftshof	2114	3114	13	82 400,00	80 000,00	66 005,34	82 400,00	80 000,00	66 005,34
2/815000+828000	Rückersätze von Aufwendungen (ATZ)	2116	3116	18	0,00	0,00	10 382,57	0,00	0,00	10 382,57
2/815000+829099	Sonstige Erträge Jubiläums und Abfertigungsmanagement	2116	3116	18	0,00	0,00	21 320,37	0,00	0,00	21 320,37
2/815000+861000	Transfers von Ländern, Landesfonds und Landeskammern	2121	3121	15	0,00	0,00	1 341,24	0,00	0,00	1 341,24
2/815000+863000	Laufende Transferzahlungen von Sozialversicherungsträgern	2121	3121	15	0,00	0,00	2 637,16	0,00	0,00	2 637,16
SU 21 / 31	Summe Erträge / Einzahlungen operative Gebarung			93 600,00	92 500,00	112 872,81	82 400,00	80 000,00	101 686,68	
1/815000-400000	Geringwertige Wirtschaftsgüter des Anlagevermögens	2221	3221	23	3 500,00	3 500,00	3 449,16	3 500,00	3 500,00	3 449,16
1/815000-400300	Geringwertige Werkzeuge	2221	3221	23	800,00	1 000,00	2 491,09	800,00	1 000,00	2 491,09
1/815000-420000	Rohstoffe	2221	3221	23	15 000,00	15 000,00	15 325,21	15 000,00	15 000,00	15 325,21
1/815000-452000	Treibstoffe	2221	3221	23	4 000,00	4 000,00	2 870,79	4 000,00	4 000,00	2 915,39
1/815000-455000	Chemische und artverwandte Mittel	2221	3221	23	600,00	600,00	0,00	600,00	600,00	0,00
1/815000-459000	Sonstige Verbrauchsgüter	2221	3221	23	1 500,00	1 500,00	1 341,84	1 500,00	1 500,00	1 341,84
1/815000-511000	Geldbezüge der Vertragsbediensteten in handwerklicher Verwendung	2211	3211	20	169 500,00	153 800,00	144 344,14	169 500,00	153 800,00	144 344,14
1/815000-565000	Mehrleistungsvergütung	2211	3211	20	10 100,00	11 600,00	5 837,32	10 100,00	11 600,00	5 837,32
1/815000-569000	Sonstige Nebengebühren	2211	3211	20	8 400,00	8 500,00	5 024,57	8 400,00	8 500,00	5 024,57
1/815000-580100	Dienstgeberbeiträge zum Ausgleichsfonds für Familienbeihilfen	2212	3212	20	7 000,00	6 500,00	3 928,28	7 000,00	6 500,00	3 928,28
1/815000-582100	Sonstige Dienstgeberbeiträge zur sozialen Sicherheit	2212	3212	20	39 500,00	35 700,00	26 885,48	39 500,00	35 700,00	26 885,48
1/815000-590000	Freiwillige Sozialleistungen	2212	3212	20	600,00	600,00	420,00	600,00	600,00	420,00
1/815000-613000	Instandhaltung von sonstigen Grundstückseinrichtungen	2224	3224	24	10 000,00	10 000,00	2 127,10	10 000,00	10 000,00	2 127,10

		MVAG		VC QU	Ergebnisvoranschlag			Finanzierungsvoranschlag		
		EH	FH		VA 2024	VA 2023	RA 2022	VA 2024	VA 2023	RA 2022
1/815000-616000	Instandhaltung von Maschinen und maschinelle Anlagen	2224	3224	24	11 500,00	11 000,00	13 586,41	11 500,00	11 000,00	13 586,41
1/815000-618000	Instandhaltung von sonstigen Anlagen	2224	3224	24	6 000,00	12 000,00	8 357,01	6 000,00	12 000,00	8 357,01
1/815000-631000	Telefon	2222	3222	24	200,00	200,00	90,25	200,00	200,00	92,17
1/815000-670000	Versicherungen	2222	3222	24	3 600,00	3 400,00	1 687,31	3 600,00	3 400,00	1 687,31
1/815000-670100	Abfertigungs-u. Jubiläumsmanagement	2222	3222	24	6 500,00	6 200,00	12 600,60	6 500,00	6 200,00	12 600,60
1/815000-680000	Planmäßige Abschreibung	2226			8 500,00	10 500,00	14 077,48	0,00	0,00	0,00
1/815000-683000	Verluste aus dem Abgang von Sachanlagen und immateriellen Vermögenswerten	2226			0,00	3 200,00	0,00	0,00	0,00	0,00
1/815000-700000	Mietzinse	2223	3223	24	500,00	500,00	297,00	500,00	500,00	297,00
1/815000-700001	Miete/Wäsche Arbeitsbekleidung	2223	3223	24	3 500,00	3 500,00	1 804,04	3 500,00	3 500,00	2 003,17
1/815000-710000	Öffentliche Abgaben (Ausgaben), ohne Gebühren gemäß FAG	2225	3225	24	500,00	500,00	162,80	500,00	500,00	162,80
1/815000-711000	Gebühren für die Benützung von Gemeindeeinrichtungen und -anlagen gemäß FAG	2225	3225	24	25 500,00	25 000,00	22 998,40	25 500,00	25 000,00	22 998,40
1/815000-720500	Kostenbeiträge (Kostensätze) für Leistungen Wirtschaftshof	2225	3225	24	187 600,00	180 400,00	223 521,25	187 600,00	180 400,00	223 521,25
1/815000-724000	Reisegebühren	2225	3225	24	1 300,00	1 400,00	807,31	1 300,00	1 400,00	807,31
1/815000-728000	Entgelte für sonstige Leistungen	2225	3225	24	31 500,00	29 500,00	17 749,45	31 500,00	29 500,00	17 749,45
1/815000-729000	Sonstige Ausgaben	2225	3225	24	200,00	200,00	0,00	200,00	200,00	0,00
SU 22 / 32	Summe Aufwendungen / Auszahlungen operative Gebarung				557 400,00	539 800,00	531 784,29	548 900,00	526 100,00	517 952,46
SA 0 / SA 1	(0) Nettoergebnis (21 - 22) / (1) Geldfluss operative Gebarung (31 - 32)				-463 800,00	-447 300,00	-418 911,48	-466 500,00	-446 100,00	-416 265,78
SA01	Saldo (01) Haushaltsrücklagen (230 - 240)				0,00	0,00	0,00	0,00	0,00	0,00
SA00	Saldo (00) Nettoergebnis nach Haushaltsrücklagen (Saldo 0 + Saldo 01)				-463 800,00	-447 300,00	-418 911,48			
Investive Gebarung										
2/815000+301000	Kapitaltransfers von Ländern, Landesfonds und Landeskammern		3331	33	0,00	0,00	0,00	0,00	0,00	23 500,00
2/815000+803100	Veräußerungen von technischen Anlagen, Fahrzeugen und Maschinen		3314	31	0,00	0,00	0,00	0,00	1 300,00	0,00
SU 33	Summe Einzahlungen investive Gebarung							0,00	1 300,00	23 500,00
1/815000-020000	Maschinen und maschinelle Anlagen		3414	2 41	0,00	0,00	0,00	0,00	0,00	1 630,00
1/815000-042000	Betriebsausstattung		3415	2 41	0,00	0,00	0,00	3 500,00	19 500,00	3 887,69
SU 34	Summe Auszahlungen investive Gebarung							3 500,00	19 500,00	5 517,69
SA2	Saldo (2) Geldfluss aus der Investiven Gebarung (33 - 34)							-3 500,00	-18 200,00	17 982,31
SA3	Saldo (3) Nettofinanzierungssaldo (Saldo 1 + Saldo 2)							-470 000,00	-464 300,00	-398 283,47
Finanzierungstätigkeit										
SU 35	Summe Einzahlungen aus der Finanzierungstätigkeit							0,00	0,00	0,00
SU 36	Summe Auszahlungen aus der Finanzierungstätigkeit							0,00	0,00	0,00
SA4	Saldo (4) Geldfluss aus der Finanzierungstätigkeit (35 - 36)							0,00	0,00	0,00

		MVAG		VC QU	Ergebnisvoranschlag			Finanzierungsvoranschlag		
		EH	FH		VA 2024	VA 2023	RA 2022	VA 2024	VA 2023	RA 2022
SA5	Saldo (5) Geldfluss aus der voranschlagswirksamen Gebarung (Saldo 3 + Saldo 4)							-470 000,00	-464 300,00	-398 283,47
815100	Kinderspielplätze									
Operative Gebarung										
2/815100+813000	Erträge aus der Auflösung von Investitionszuschüssen (Kapitaltransfers)	2127			1 600,00	1 600,00	1 647,77	0,00	0,00	0,00
2/815100+850000	Spielplatzausgleichsabgabe	2111	3111	10	30 000,00	0,00	0,00	30 000,00	0,00	0,00
SU 21 / 31	Summe Erträge / Einzahlungen operative Gebarung				31 600,00	1 600,00	1 647,77	30 000,00	0,00	0,00
1/815100-400000	Geringwertige Wirtschaftsgüter des Anlagevermögens	2221	3221	23	600,00	4 100,00	260,00	600,00	4 100,00	260,00
1/815100-420000	Roh-, Hilfs- und Baustoffe	2221	3221	23	2 000,00	2 000,00	2 366,29	2 000,00	2 000,00	2 366,29
1/815100-459000	Sonstige Verbrauchsgüter	2221	3221	23	500,00	500,00	431,26	500,00	500,00	431,26
1/815100-600000	Strom	2222	3222	24	3 800,00	7 200,00	1 491,00	3 800,00	7 200,00	1 491,00
1/815100-613000	Instandhaltung von sonstigen Grundstückseinrichtungen	2224	3224	24	10 000,00	10 000,00	12 113,34	10 000,00	10 000,00	12 113,34
1/815100-670000	Versicherungen	2222	3222	24	800,00	800,00	536,02	800,00	800,00	536,02
1/815100-680000	Planmäßige Abschreibung	2226			29 300,00	27 600,00	30 895,86	0,00	0,00	0,00
1/815100-700000	Mietzinse	2223	3223	24	4 500,00	4 400,00	4 069,53	4 500,00	4 400,00	4 069,53
1/815100-710000	Öffentliche Abgaben (Ausgaben), ohne Gebühren gemäß FAG	2225	3225	24	300,00	300,00	154,60	300,00	300,00	154,60
1/815100-711000	Gebühren für die Benützung von Gemeindeeinrichtungen und -anlagen gemäß FAG	2225	3225	24	7 000,00	7 000,00	6 810,04	7 000,00	7 000,00	6 810,04
1/815100-720500	Kostenbeiträge (Kostenersätze) für Leistungen Wirtschaftshof	2225	3225	24	45 000,00	36 800,00	46 960,34	45 000,00	36 800,00	46 960,34
1/815100-728000	Entgelte für sonstige Leistungen	2225	3225	24	4 500,00	4 000,00	9 159,18	4 500,00	4 000,00	9 159,18
1/815100-729000	Sonstige Ausgaben	2225	3225	24	300,00	300,00	0,00	300,00	300,00	0,00
SU 22 / 32	Summe Aufwendungen / Auszahlungen operative Gebarung				108 600,00	105 000,00	115 247,46	79 300,00	77 400,00	84 351,60
SA 0 / SA 1	(0) Nettoergebnis (21 - 22) / (1) Geldfluss operative Gebarung (31 - 32)				-77 000,00	-103 400,00	-113 599,69	-49 300,00	-77 400,00	-84 351,60
SA01	Saldo (01) Haushaltsrücklagen (230 - 240)				0,00	0,00	0,00	0,00	0,00	0,00
SA00	Saldo (00) Nettoergebnis nach Haushaltsrücklagen (Saldo 0 + Saldo 01)				-77 000,00	-103 400,00	-113 599,69			
Investive Gebarung										
2/815100+301000	Kapitaltransfers von Ländern, Landesfonds und Landeskammern		3331	33	0,00	0,00	0,00	110 000,00	82 000,00	0,00
SU 33	Summe Einzahlungen investive Gebarung							110 000,00	82 000,00	0,00
1/815100-006000	Sonstige Grundstückseinrichtungen (Kinderspielplätze)		3412	2 40	0,00	0,00	0,00	100 000,00	150 000,00	74 291,05
SU 34	Summe Auszahlungen investive Gebarung							100 000,00	150 000,00	74 291,05
SA2	Saldo (2) Geldfluss aus der Investiven Gebarung (33 - 34)							10 000,00	-68 000,00	-74 291,05
SA3	Saldo (3) Nettofinanzierungssaldo (Saldo 1 + Saldo 2)							-39 300,00	-145 400,00	-158 642,65

	MVAG	VC	QU	Ergebnisvoranschlag			Finanzierungsvoranschlag						
				EH	FH	VA 2024	VA 2023	RA 2022	VA 2024	VA 2023	RA 2022		
Finanzierungstätigkeit													
SU 35								0,00	0,00	0,00			
SU 36								0,00	0,00	0,00			
SA4								0,00	0,00	0,00			
SA5								-39 300,00	-145 400,00	-158 642,65			
815200													
Operative Gebarung													
SU 21 / 31								0,00	0,00	0,00			
1/815200-613000				2224	3224	24	1 500,00	1 500,00	0,00	1 500,00	1 500,00	0,00	
1/815200-728000				2225	3225	24	100,00	100,00	0,00	100,00	100,00	0,00	
SU 22 / 32								1 600,00	1 600,00	0,00	1 600,00	1 600,00	0,00
SA 0 / SA 1								-1 600,00	-1 600,00	0,00	-1 600,00	-1 600,00	0,00
SA01								0,00	0,00	0,00	0,00	0,00	0,00
SA00								-1 600,00	-1 600,00	0,00			0,00
Investive Gebarung													
SU 33								0,00	0,00	0,00	0,00	0,00	
SU 34								0,00	0,00	0,00	0,00	0,00	
SA2								0,00	0,00	0,00	0,00	0,00	
SA3								-1 600,00	-1 600,00	0,00			0,00
Finanzierungstätigkeit													
SU 35								0,00	0,00	0,00	0,00	0,00	
SU 36								0,00	0,00	0,00	0,00	0,00	
SA4								0,00	0,00	0,00	0,00	0,00	
SA5								-1 600,00	-1 600,00	0,00			0,00
816													
816000													
Operative Gebarung													
2/816000+813000				2127			3 000,00	2 300,00	2 293,33	0,00	0,00	0,00	
2/816000+829000				2116	3116	18	6 000,00	5 000,00	7 620,86	6 000,00	5 000,00	6 661,58	
2/816000+861000				2121	3121	15	0,00	3 200,00	0,00	0,00	3 200,00	0,00	
SU 21 / 31								9 000,00	10 500,00	9 914,19	6 000,00	8 200,00	6 661,58
1/816000-400000				2221	3221	23	400,00	400,00	0,00	400,00	400,00	0,00	
1/816000-600000				2222	3222	24	230 000,00	267 300,00	129 044,32	230 000,00	267 300,00	131 357,52	

		MVAG		VC QU	Ergebnisvoranschlag			Finanzierungsvoranschlag		
		EH	FH		VA 2024	VA 2023	RA 2022	VA 2024	VA 2023	RA 2022
1/816000-611000	Instandhaltung von Straßenbauten	2224	3224	24	30 000,00	30 000,00	26 655,55	30 000,00	30 000,00	26 655,55
1/816000-650000	Zinsen für Finanzschulden - Inland	2241	3241	25	45 600,00	23 500,00	3 468,00	45 600,00	23 500,00	3 468,00
1/816000-670000	Versicherungen	2222	3222	24	500,00	500,00	279,13	500,00	500,00	279,13
1/816000-680000	Planmäßige Abschreibung	2226			345 300,00	331 900,00	336 621,75	0,00	0,00	0,00
1/816000-720500	Kostenbeiträge (Kostensätze) für Leistungen Wirtschaftshof	2225	3225	24	8 000,00	8 000,00	4 173,40	8 000,00	8 000,00	4 173,40
1/816000-728000	Entgelte für sonstige Leistungen	2225	3225	24	10 000,00	7 800,00	11 280,08	10 000,00	7 800,00	11 280,08
1/816000-729000	Sonstige Ausgaben	2225	3225	24	200,00	200,00	0,00	200,00	200,00	0,00
SU 22 / 32	Summe Aufwendungen / Auszahlungen operative Gebarung				670 000,00	669 600,00	511 522,23	324 700,00	337 700,00	177 213,68
SA 0 / SA 1	(0) Nettoergebnis (21 - 22) / (1) Geldfluss operative Gebarung (31 - 32)				-661 000,00	-659 100,00	-501 608,04	-318 700,00	-329 500,00	-170 552,10
SA01	Saldo (01) Haushaltsrücklagen (230 - 240)				0,00	0,00	0,00	0,00	0,00	0,00
SA00	Saldo (00) Nettoergebnis nach Haushaltsrücklagen (Saldo 0 + Saldo 01)				-661 000,00	-659 100,00	-501 608,04			
Investive Gebarung										
SU 33	Summe Einzahlungen investive Gebarung							0,00	0,00	0,00
1/816000-005000	Anlagen zu Straßenbauten		3412	2 40	0,00	0,00	0,00	10 000,00	10 000,00	5 430,13
SU 34	Summe Auszahlungen investive Gebarung							10 000,00	10 000,00	5 430,13
SA2	Saldo (2) Geldfluss aus der Investiven Gebarung (33 - 34)							-10 000,00	-10 000,00	-5 430,13
SA3	Saldo (3) Nettofinanzierungssaldo (Saldo 1 + Saldo 2)							-328 700,00	-339 500,00	-175 982,23
Finanzierungstätigkeit										
SU 35	Summe Einzahlungen aus der Finanzierungstätigkeit							0,00	0,00	0,00
1/816000-346000	Investitionsdarlehen von Kreditinstituten		3614	65	0,00	0,00	0,00	85 000,00	104 200,00	85 000,00
SU 36	Summe Auszahlungen aus der Finanzierungstätigkeit							85 000,00	104 200,00	85 000,00
SA4	Saldo (4) Geldfluss aus der Finanzierungstätigkeit (35 - 36)							-85 000,00	-104 200,00	-85 000,00
SA5	Saldo (5) Geldfluss aus der voranschlagswirksamen Gebarung (Saldo 3 + Saldo 4)							-413 700,00	-443 700,00	-260 982,23
816014	Strassenbeleuchtung									
Operative Gebarung										
6/816014+829910	Sonstige Erträge	2116	3116	1 18	0,00	0,00	198 934,25	0,00	0,00	198 934,25
6/816014+871120	Bedarfszuweisungsmittel (Lichtpunkte)	2121	3121	1 33	70 400,00	70 400,00	1 300,00	70 400,00	70 400,00	1 300,00
SU 21 / 31	Summe Erträge / Einzahlungen operative Gebarung				70 400,00	70 400,00	200 234,25	70 400,00	70 400,00	200 234,25
SU 22 / 32	Summe Aufwendungen / Auszahlungen operative Gebarung				0,00	0,00	0,00	0,00	0,00	0,00
SA 0 / SA 1	(0) Nettoergebnis (21 - 22) / (1) Geldfluss operative Gebarung (31 - 32)				70 400,00	70 400,00	200 234,25	70 400,00	70 400,00	200 234,25
SA01	Saldo (01) Haushaltsrücklagen (230 - 240)				0,00	0,00	0,00	0,00	0,00	0,00
SA00	Saldo (00) Nettoergebnis nach Haushaltsrücklagen (Saldo 0 + Saldo 01)				70 400,00	70 400,00	200 234,25			
Investive Gebarung										
6/816014+300000	Kapitaltransfers von Bund, Bundesfonds und Bundeskammern	3331	1 33		0,00	0,00	0,00	24 800,00	24 800,00	0,00
6/816014+300100	Kapitaltransfers von Bund (kip 2023)	3331	1 33		0,00	0,00	0,00	239 800,00	239 800,00	0,00

		MVAG		VC	QU	Ergebnisvoranschlag			Finanzierungsvoranschlag		
		EH	FH			VA 2024	VA 2023	RA 2022	VA 2024	VA 2023	RA 2022
6/816014+301000	Kapitaltransfers von Ländern, Landesfonds und Landeskammern		3331	1	33	0,00	0,00	0,00	8 000,00	8 000,00	0,00
SU 33	Summe Einzahlungen investive Gebarung								272 600,00	272 600,00	0,00
5/816014-005000	Anlagen zu Straßenbauten		3412	1	40	0,00	0,00	0,00	465 000,00	535 000,00	200 234,25
SU 34	Summe Auszahlungen investive Gebarung								465 000,00	535 000,00	200 234,25
SA2	Saldo (2) Geldfluss aus der Investiven Gebarung (33 – 34)								-192 400,00	-262 400,00	-200 234,25
SA3	Saldo (3) Nettofinanzierungssaldo (Saldo 1 + Saldo 2)								-122 000,00	-192 000,00	0,00
Finanzierungstätigkeit											
6/816014+346000	Investitionsdarlehen von Finanzunternehmen		3514	1	55	0,00	0,00	0,00	465 000,00	192 000,00	0,00
SU 35	Summe Einzahlungen aus der Finanzierungstätigkeit								465 000,00	192 000,00	0,00
SU 36	Summe Auszahlungen aus der Finanzierungstätigkeit								0,00	0,00	0,00
SA4	Saldo (4) Geldfluss aus der Finanzierungstätigkeit (35 – 36)								465 000,00	192 000,00	0,00
SA5	Saldo (5) Geldfluss aus der voranschlagswirksamen Gebarung (Saldo 3 + Saldo 4)								343 000,00	0,00	0,00
817	Friedhöfe (einschließlich Einsegnungshallen und Krematorien)										
817000	Friedhof (einschl. Halle)										
Operative Gebarung											
2/817000+813000	Erträge aus der Auflösung von Investitionszuschüssen (Kapitaltransfers)	2127				2 500,00	2 500,00	2 514,07	0,00	0,00	0,00
2/817000+816500	Ersätze für Leistungen Wirtschaftshof	2114	3114	13		4 000,00	4 000,00	8 063,89	4 000,00	4 000,00	8 063,89
2/817000+829000	Sonstige Einnahmen	2116	3116	18		700,00	700,00	637,00	700,00	700,00	637,00
2/817000+852700	Grabstellen- u. Erneuerungsgebühr	2113	3113	12		96 000,00	95 000,00	84 623,80	96 000,00	95 000,00	81 600,80
2/817000+852800	Beerdigungs- u. Leichenhallengebühr	2113	3113	12		91 800,00	90 000,00	75 113,30	91 800,00	90 000,00	80 013,40
2/817000+861000	Transfers von Ländern, Landesfonds und Landeskammern	2121	3121	15		0,00	0,00	1 178,65	0,00	0,00	1 178,65
SU 21 / 31	Summe Erträge / Einzahlungen operative Gebarung					195 000,00	192 200,00	172 130,71	192 500,00	189 700,00	171 493,74
1/817000-400000	Geringwertige Wirtschaftsgüter des Anlagevermögens	2221	3221	23		9 000,00	9 300,00	4 396,69	9 000,00	9 300,00	4 396,69
1/817000-420000	Roh-, Hilfs- und Baustoffe	2221	3221	23		800,00	3 300,00	425,83	800,00	3 300,00	425,83
1/817000-452000	Treibstoffe	2221	3221	23		900,00	1 100,00	669,96	900,00	1 100,00	717,84
1/817000-454000	Reinigungsmittel	2221	3221	23		500,00	500,00	0,00	500,00	500,00	0,00
1/817000-458000	Mittel zur ärztlichen Betreuung und Gesundheitsvorsorge	2221	3221	23		200,00	200,00	0,00	200,00	200,00	0,00
1/817000-459000	Sonstige Verbrauchsgüter	2221	3221	23		600,00	600,00	1 192,93	600,00	600,00	1 192,93
1/817000-511000	Geldbezüge der Vertragsbediensteten in handwerklicher Verwendung	2211	3211	20		107 300,00	82 800,00	63 868,40	107 300,00	82 800,00	63 868,40
1/817000-565000	Mehrleistungsvergütung	2211	3211	20		8 000,00	7 300,00	6 351,22	8 000,00	7 300,00	6 351,22
1/817000-566000	Zuwendungen aus Anlass von Dienstjubiläen	2212	3212	20		21 100,00	0,00	0,00	21 100,00	0,00	0,00

		MVAG		VC QU	Ergebnisvoranschlag			Finanzierungsvoranschlag		
		EH	FH		VA 2024	VA 2023	RA 2022	VA 2024	VA 2023	RA 2022
1/817000-569000	Sonstige Nebengebühren	2211	3211	20	8 200,00	8 100,00	6 082,20	8 200,00	8 100,00	6 082,20
1/817000-580100	Dienstgeberbeiträge zum Ausgleichsfonds für Familienbeihilfen	2212	3212	20	5 000,00	3 300,00	2 965,88	5 000,00	3 300,00	2 965,88
1/817000-582100	Sonstige Dienstgeberbeiträge zur sozialen Sicherheit	2212	3212	20	28 200,00	20 700,00	16 071,57	28 200,00	20 700,00	16 071,57
1/817000-588000	Kommunalsteuer	2212	3212	20	4 100,00	2 600,00	2 281,37	4 100,00	2 600,00	2 281,37
1/817000-590000	Freiwillige Sozialleistungen	2212	3212	20	400,00	400,00	360,00	400,00	400,00	360,00
1/817000-600000	Strom	2222	3222	24	2 000,00	2 900,00	1 185,00	2 000,00	2 900,00	1 185,00
1/817000-600100	Gas	2222	3222	24	10 000,00	11 300,00	2 313,00	10 000,00	11 300,00	2 313,00
1/817000-613000	Instandhaltung von sonstigen Grundstückseinrichtungen	2224	3224	24	3 000,00	4 000,00	2 648,40	3 000,00	4 000,00	3 067,85
1/817000-614000	Instandhaltung von Gebäuden	2224	3224	24	10 000,00	5 000,00	1 062,16	10 000,00	5 000,00	1 062,16
1/817000-616000	Instandhaltung von Maschinen und maschinelle Anlagen	2224	3224	24	1 000,00	1 000,00	1 344,98	1 000,00	1 000,00	1 344,98
1/817000-617000	Instandhaltung von Fahrzeugen	2224	3224	24	2 500,00	3 000,00	2 542,92	2 500,00	3 000,00	2 542,92
1/817000-618000	Instandhaltung von sonstigen Anlagen	2224	3224	24	400,00	400,00	95,76	400,00	400,00	95,76
1/817000-631000	Telefon	2222	3222	24	100,00	100,00	33,40	100,00	100,00	33,40
1/817000-631100	Internetgebühren	2222	3222	24	0,00	300,00	114,64	0,00	300,00	114,64
1/817000-650000	Zinsen für Finanzschulden - Inland	2241	3241	25	4 200,00	4 900,00	5 538,88	4 200,00	4 900,00	5 538,88
1/817000-670000	Versicherungen	2222	3222	24	3 300,00	3 100,00	2 872,08	3 300,00	3 100,00	2 872,08
1/817000-670100	Abfertigungs-u. Jubiläumsmanagement	2222	3222	24	5 000,00	4 700,00	4 236,90	5 000,00	4 700,00	4 236,90
1/817000-680000	Planmäßige Abschreibung	2226			48 300,00	54 500,00	56 245,96	0,00	0,00	0,00
1/817000-691000	Abschreibung von Forderungen	2225	3225	24	0,00	1 300,00	0,00	0,00	1 300,00	0,00
1/817000-700001	Miete/Wäsche Arbeitsbekleidung	2223	3223	24	1 700,00	1 700,00	1 161,82	1 700,00	1 700,00	1 280,07
1/817000-710000	Öffentliche Abgaben (Ausgaben), ohne Gebühren gemäß FAG	2225	3225	24	100,00	200,00	93,18	100,00	200,00	93,18
1/817000-711000	Gebühren für die Benützung von Gemeindeeinrichtungen und -anlagen gemäß FAG	2225	3225	24	7 300,00	7 700,00	6 484,01	7 300,00	7 700,00	6 484,01
1/817000-720500	Kostenbeiträge (Kostensätze) für Leistungen Wirtschaftshof	2225	3225	24	10 000,00	20 000,00	21 691,48	10 000,00	20 000,00	21 691,48
1/817000-724000	Reisegebühren	2225	3225	24	100,00	0,00	0,00	100,00	0,00	0,00
1/817000-728000	Entgelte für sonstige Leistungen	2225	3225	24	38 700,00	38 500,00	33 130,72	38 700,00	38 500,00	33 130,72
1/817000-728020	Entgelte für sonstige Leistungen Brandschutz	2225	3225	24	1 000,00	900,00	540,00	1 000,00	900,00	720,00
1/817000-729000	Sonstige Ausgaben	2225	3225	24	200,00	200,00	0,00	200,00	200,00	0,00
SU 22 / 32	Summe Aufwendungen / Auszahlungen operative Gebarung				343 200,00	305 900,00	248 001,34	294 900,00	251 400,00	192 520,96
SA 0 / SA 1	(0) Nettoergebnis (21 - 22) / (1) Geldfluss operative Gebarung (31 - 32)				-148 200,00	-113 700,00	-75 870,63	-102 400,00	-61 700,00	-21 027,22
SA01	Saldo (01) Haushaltsrücklagen (230 - 240)				0,00	0,00	0,00	0,00	0,00	0,00
SA00	Saldo (00) Nettoergebnis nach Haushaltsrücklagen (Saldo 0 + Saldo 01)				-148 200,00	-113 700,00	-75 870,63			

		MVAG		VC QU	Ergebnisvoranschlag			Finanzierungsvoranschlag		
		EH	FH		VA 2024	VA 2023	RA 2022	VA 2024	VA 2023	RA 2022
Investive Gebarung										
2/817000+301000	Kapitaltransfers von Ländern, Landesfonds und Landeskammern		3331	33	0,00	0,00	0,00	20 000,00	0,00	0,00
SU 33	Summe Einzahlungen investive Gebarung							20 000,00	0,00	0,00
1/817000-006000	Sonstige Grundstückseinrichtungen		3412	2 40	0,00	0,00	0,00	50 000,00	0,00	0,00
1/817000-042000	Betriebsausstattung		3415	2 41	0,00	0,00	0,00	16 500,00	0,00	12 972,00
SU 34	Summe Auszahlungen investive Gebarung							66 500,00	0,00	12 972,00
SA2	Saldo (2) Geldfluss aus der Investiven Gebarung (33 – 34)							-46 500,00	0,00	-12 972,00
SA3	Saldo (3) Nettofinanzierungssaldo (Saldo 1 + Saldo 2)							-148 900,00	-61 700,00	-33 999,22
Finanzierungstätigkeit										
SU 35	Summe Einzahlungen aus der Finanzierungstätigkeit							0,00	0,00	0,00
1/817000-346000	Investitionsdarlehen von Kreditinstituten		3614	65	0,00	0,00	0,00	51 700,00	51 700,00	51 724,14
SU 36	Summe Auszahlungen aus der Finanzierungstätigkeit							51 700,00	51 700,00	51 724,14
SA4	Saldo (4) Geldfluss aus der Finanzierungstätigkeit (35 – 36)							-51 700,00	-51 700,00	-51 724,14
SA5	Saldo (5) Geldfluss aus der voranschlagswirksamen Gebarung (Saldo 3 + Saldo 4)							-200 600,00	-113 400,00	-85 723,36
82	Betriebsähnliche Einrichtungen und Betriebe									
820	Wirtschaftshöfe									
820000	Wirtschaftshof									
Operative Gebarung										
2/820000+810000	Erträge aus Leistungen	2114	3114	13	12 000,00	11 100,00	781,26	12 000,00	11 100,00	781,26
2/820000+816000	Kostenbeiträge (Kostenersätze) für sonstige Verwaltungsleistungen	2114	3114	13	100,00	100,00	25,00	100,00	100,00	25,00
2/820000+816500	Ersätze für Leistungen Wirtschaftshof	2114	3114	13	696 600,00	777 600,00	799 441,44	696 600,00	777 600,00	799 441,44
2/820000+827000	Personalkostenersätze	2116	3116	18	5 000,00	5 000,00	4 070,00	5 000,00	5 000,00	1 680,00
2/820000+828000	Rückersätze von Aufwendungen (ATZ)	2116	3116	18	0,00	0,00	4 379,10	0,00	0,00	4 379,10
2/820000+829000	Sonstige Einnahmen	2116	3116	18	3 000,00	3 000,00	5 465,00	3 000,00	3 000,00	997,25
2/820000+829099	Sonstige Erträge Jubiläums und Abfertigungsmanagement	2116	3116	18	0,00	0,00	17 023,28	0,00	0,00	17 023,28
2/820000+860000	Kapitaltransferzahlungen von Bund und Bundesfonds	2121	3121	15	24 600,00	30 000,00	46 225,01	24 600,00	30 000,00	46 225,01
2/820000+861000	Laufende Transferzahlungen von Ländern und Landesfonds	2121	3121	15	0,00	1 700,00	17 329,20	0,00	1 700,00	17 329,20
2/820000+863000	Laufende Transferzahlungen von Sozialversicherungsträgern	2121	3121	15	7 000,00	7 000,00	11 899,42	7 000,00	7 000,00	11 899,42
SU 21 / 31	Summe Erträge / Einzahlungen operative Gebarung				748 300,00	835 500,00	906 638,71	748 300,00	835 500,00	899 780,96
1/820000-400000	Geringwertige Wirtschaftsgüter des Anlagevermögens	2221	3221	23	13 000,00	16 000,00	9 290,32	13 000,00	16 000,00	9 290,32

		MVAG		VC QU	Ergebnisvoranschlag			Finanzierungsvoranschlag		
		EH	FH		VA 2024	VA 2023	RA 2022	VA 2024	VA 2023	RA 2022
1/820000-400300	Geringwertige Werkzeuge, Geräte und Maschinen	2221	3221	23	5 500,00	11 000,00	2 209,81	5 500,00	11 000,00	2 209,81
1/820000-430000	Lebensmittel	2221	3221	23	2 400,00	2 300,00	1 793,31	2 400,00	2 300,00	1 793,31
1/820000-452000	Treibstoffe	2221	3221	23	36 700,00	36 000,00	32 300,61	36 700,00	36 000,00	34 541,06
1/820000-453000	Schmier- und Schleifmittel	2221	3221	23	500,00	500,00	0,00	500,00	500,00	0,00
1/820000-454000	Reinigungsmittel	2221	3221	23	500,00	800,00	275,29	500,00	800,00	275,29
1/820000-455000	Chemische und artverwandte Mittel	2221	3221	23	2 000,00	3 000,00	1 617,01	2 000,00	3 000,00	1 617,01
1/820000-456000	Schreib-, Zeichen- und sonstige Büromittel	2221	3221	23	300,00	300,00	54,57	300,00	300,00	54,57
1/820000-459000	Sonstige Verbrauchsgüter	2221	3221	23	7 000,00	6 500,00	7 033,02	7 000,00	6 500,00	7 033,02
1/820000-510000	Geldbezüge der Vertragsbediensteten der Verwaltung	2211	3211	20	103 800,00	83 300,00	74 803,14	103 800,00	83 300,00	74 803,14
1/820000-511000	Geldbezüge der Vertragsbediensteten in handwerklicher Verwendung	2211	3211	20	840 200,00	689 900,00	777 782,91	840 200,00	689 900,00	777 782,91
1/820000-523000	Geldbezüge der nicht ganzjährig beschäftigten Arbeiterinnen und Arbeiter	2211	3211	20	2 500,00	2 400,00	0,00	2 500,00	2 400,00	0,00
1/820000-565000	Mehrleistungsvergütung	2211	3211	20	41 700,00	47 500,00	43 480,72	41 700,00	47 500,00	43 480,72
1/820000-569000	Sonstige Nebengebühren	2211	3211	20	43 200,00	44 200,00	40 940,21	43 200,00	44 200,00	40 940,21
1/820000-580100	Dienstgeberbeiträge zum Ausgleichsfonds für Familienbeihilfen	2212	3212	20	33 800,00	28 100,00	25 391,59	33 800,00	28 100,00	25 391,59
1/820000-580200	Dienstgeberbeiträge zum Ausgleichsfonds für Familienbeihilfen	2212	3212	20	100,00	100,00	0,00	100,00	100,00	0,00
1/820000-582100	Sonstige Dienstgeberbeiträge zur sozialen Sicherheit	2212	3212	20	215 700,00	178 600,00	182 496,34	215 700,00	178 600,00	182 496,34
1/820000-582200	Sonstige Dienstgeberbeiträge zur sozialen Sicherheit	2212	3212	20	400,00	400,00	0,00	400,00	400,00	0,00
1/820000-590000	Freiwillige Sozialleistungen	2212	3212	20	4 300,00	4 200,00	3 730,00	4 300,00	4 200,00	3 730,00
1/820000-600000	Strom	2222	3222	24	4 100,00	5 000,00	2 619,28	4 100,00	5 000,00	2 619,28
1/820000-600100	Gas	2222	3222	24	5 000,00	5 000,00	1 442,30	5 000,00	5 000,00	1 442,30
1/820000-613000	Instandhaltung von sonstigen Grundstückseinrichtungen	2224	3224	24	1 000,00	1 000,00	0,00	1 000,00	1 000,00	0,00
1/820000-614000	Instandhaltung von Gebäuden	2224	3224	24	5 000,00	5 000,00	95,72	5 000,00	5 000,00	95,72
1/820000-616000	Instandhaltung von Maschinen und maschinelle Anlagen	2224	3224	24	8 500,00	6 200,00	2 680,51	8 500,00	6 200,00	2 680,51
1/820000-617000	Instandhaltung von Fahrzeugen	2224	3224	24	65 000,00	61 300,00	70 389,93	65 000,00	61 300,00	70 389,93
1/820000-618000	Instandhaltung von sonstigen Anlagen	2224	3224	24	1 000,00	1 200,00	674,83	1 000,00	1 200,00	674,83
1/820000-621000	Transporte	2222	3222	24	100,00	100,00	0,00	100,00	100,00	0,00
1/820000-630000	Postdienste	2222	3222	24	100,00	100,00	0,00	100,00	100,00	0,00
1/820000-631000	Telefon	2222	3222	24	5 100,00	5 000,00	4 306,89	5 100,00	5 000,00	4 306,76
1/820000-631100	Internetgebühren	2222	3222	24	800,00	800,00	562,44	800,00	800,00	561,27
1/820000-650000	Zinsen für Finanzschulden - Inland	2241	3241	25	10 300,00	11 500,00	0,00	10 300,00	11 500,00	0,00
1/820000-670000	Versicherungen	2222	3222	24	33 000,00	31 700,00	23 870,32	33 000,00	31 700,00	23 870,32

		MVAG		VC QU	Ergebnisvoranschlag			Finanzierungsvoranschlag		
		EH	FH		VA 2024	VA 2023	RA 2022	VA 2024	VA 2023	RA 2022
1/820000-670100	Abfertigungs-u. Jubiläumsmanagement	2222	3222	24	50 400,00	50 400,00	50 433,90	50 400,00	50 400,00	50 433,90
1/820000-680000	Planmäßige Abschreibung	2226			28 100,00	26 800,00	26 045,82	0,00	0,00	0,00
1/820000-683000	Verluste aus dem Abgang von Sachanlagen und immateriellen Vermögenswerten	2226			0,00	0,00	105,55	0,00	0,00	0,00
1/820000-700001	Miete/Wäsche Arbeitsbekleidung	2223	3223	24	17 800,00	17 500,00	13 330,72	17 800,00	17 500,00	14 685,46
1/820000-705131	Operating Leasing Peugeot Expert (GF-905GEalt) GF-910JI	2223	3223	24	4 200,00	4 000,00	3 480,35	4 200,00	4 000,00	3 480,35
1/820000-705132	Operating Leasing Ford Transit Courier GF 807FM (09/2020)	2223	3223	24	2 000,00	2 000,00	2 150,83	2 000,00	2 000,00	2 150,83
1/820000-705140	Operating Leasing Opel Movano L2H1 (GF-572FU)	2223	3223	24	3 300,00	3 300,00	3 516,18	3 300,00	3 300,00	3 516,18
1/820000-705141	Operating-Leasing Opel Movano Pritsche (GF-765GT alt)	2223	3223	24	0,00	1 600,00	3 339,15	0,00	1 600,00	3 339,15
1/820000-705150	Operating Leasing Fiat Doblo Cargo Work Up 2020 (GF 460HZ)	2223	3223	24	2 400,00	2 400,00	2 594,59	2 400,00	2 400,00	2 594,59
1/820000-705151	Operating Leasing Fiat Ducato (GF 461HZ ab 09/2020)	2223	3223	24	3 900,00	3 900,00	4 211,52	3 900,00	3 900,00	4 211,52
1/820000-705170	Operating Leasing Renault Kangoo-Elektroauto (GF-411JF)	2223	3223	24	2 500,00	2 500,00	10 262,85	2 500,00	2 500,00	10 262,85
1/820000-705180	Operating Leasing Fiat Doblo Cargo Work Up GF-882HU (2019)	2223	3223	24	2 500,00	2 500,00	2 632,21	2 500,00	2 500,00	2 632,21
1/820000-705200	Miete Drucker/Kopierer	2223	3223	24	1 000,00	1 000,00	586,23	1 000,00	1 000,00	586,23
1/820000-710000	Öffentliche Abgaben (Ausgaben), ohne Gebühren gemäß FAG	2225	3225	24	2 200,00	2 200,00	2 603,26	2 200,00	2 200,00	2 603,26
1/820000-711000	Gebühren für die Benützung von Gemeindeeinrichtungen und -anlagen gemäß FAG	2225	3225	24	4 700,00	4 700,00	4 390,17	4 700,00	4 700,00	4 390,17
1/820000-720500	Kostenbeiträge (Kostenersätze) für Leistugen Wirtschaftshof	2225	3225	24	8 300,00	8 000,00	2 377,41	8 300,00	8 000,00	2 377,41
1/820000-724000	Reisegebühren	2225	3225	24	5 000,00	3 300,00	3 857,64	5 000,00	3 300,00	3 857,64
1/820000-728000	Entgelte für sonstige Leistungen	2225	3225	24	17 500,00	19 000,00	13 421,85	17 500,00	19 000,00	13 421,85
1/820000-728020	Entgelte für sonstige Leistungen Brandschutz	2225	3225	24	1 600,00	1 500,00	1 201,48	1 600,00	1 500,00	1 372,48
1/820000-728200	Schulungen, Kurse	2225	3225	24	2 000,00	3 000,00	0,00	2 000,00	3 000,00	0,00
1/820000-729000	Sonstige Ausgaben	2225	3225	24	500,00	500,00	200,00	500,00	500,00	200,00
SU 22 / 32	Summe Aufwendungen / Auszahlungen operative Gebarung				1 652 500,00	1 449 100,00	1 460 582,78	1 624 400,00	1 422 300,00	1 438 196,30
SA 0 / SA 1	(0) Nettoergebnis (21 - 22) / (1) Geldfluss operative Gebarung (31 - 32)				-904 200,00	-613 600,00	-553 944,07	-876 100,00	-586 800,00	-538 415,34
SA01	Saldo (01) Haushaltsrücklagen (230 - 240)				0,00	0,00	0,00	0,00	0,00	0,00
SA00	Saldo (00) Nettoergebnis nach Haushaltsrücklagen (Saldo 0 + Saldo 01)				-904 200,00	-613 600,00	-553 944,07			
Investive Gebarung										
SU 33	Summe Einzahlungen investive Gebarung							0,00	0,00	0,00

		MVAG		VC QU	Ergebnisvoranschlag			Finanzierungsvoranschlag		
		EH	FH		VA 2024	VA 2023	RA 2022	VA 2024	VA 2023	RA 2022
1/820000-020000	Maschinen und maschinelle Anlagen	3414	2	41	0,00	0,00	0,00	0,00	15 400,00	12 246,30
1/820000-042200	Datenverarbeitungsanlage	3415	2	41	0,00	0,00	0,00	1 000,00	1 000,00	0,00
SU 34	Summe Auszahlungen investive Gebarung							1 000,00	16 400,00	12 246,30
SA2	Saldo (2) Geldfluss aus der Investiven Gebarung (33 – 34)							-1 000,00	-16 400,00	-12 246,30
SA3	Saldo (3) Nettofinanzierungssaldo (Saldo 1 + Saldo 2)							-877 100,00	-603 200,00	-550 661,64
Finanzierungstätigkeit										
SU 35	Summe Einzahlungen aus der Finanzierungstätigkeit							0,00	0,00	0,00
1/820000-346000	Investitionsdarlehen von Kreditinstituten	3614	65		0,00	0,00	0,00	109 000,00	109 000,00	0,00
SU 36	Summe Auszahlungen aus der Finanzierungstätigkeit							109 000,00	109 000,00	0,00
SA4	Saldo (4) Geldfluss aus der Finanzierungstätigkeit (35 – 36)							-109 000,00	-109 000,00	0,00
SA5	Saldo (5) Geldfluss aus der voranschlagswirksamen Gebarung (Saldo 3 + Saldo 4)							-986 100,00	-712 200,00	-550 661,64
820025	Wirtschaftshof Umbau									
Operative Gebarung										
6/820025+871000	Kapitaltransfers aus Gemeinde-Bedarfszuweisungsmittel	2121	3121	1 33	500 000,00	340 000,00	455 000,00	500 000,00	340 000,00	455 000,00
SU 21 / 31	Summe Erträge / Einzahlungen operative Gebarung				500 000,00	340 000,00	455 000,00	500 000,00	340 000,00	455 000,00
SU 22 / 32	Summe Aufwendungen / Auszahlungen operative Gebarung				0,00	0,00	0,00	0,00	0,00	0,00
SA 0 / SA 1	(0) Nettoergebnis (21 - 22) / (1) Geldfluss operative Gebarung (31 – 32)				500 000,00	340 000,00	455 000,00	500 000,00	340 000,00	455 000,00
6/820025+894001	Entnahmen von zweckgebundenen Haushaltsrücklagen	2301	1		0,00	1 490 900,00	0,00	0,00	0,00	0,00
6/820025+895001	Entnahmen von allgemeinen Haushaltsrücklagen	2301	1		0,00	1 055 300,00	0,00	0,00	0,00	0,00
SA01	Saldo (01) Haushaltsrücklagen (230 - 240)				0,00	2 546 200,00	0,00	0,00	0,00	0,00
SA00	Saldo (00) Nettoergebnis nach Haushaltsrücklagen (Saldo 0 + Saldo 01)				500 000,00	2 886 200,00	455 000,00			
Investive Gebarung										
6/820025+300000	Kapitaltransfers von Bund, Bundesfonds und Bundeskammern	3331	1	33	0,00	0,00	0,00	0,00	80 000,00	0,00
6/820025+300100	Kapitaltransfers von Bund (KIP 2023)	3331	1	33	0,00	0,00	0,00	0,00	824 800,00	0,00
SU 33	Summe Einzahlungen investive Gebarung							0,00	904 800,00	0,00
5/820025-006000	Sonstige Grundstückseinrichtungen	3412	1	40	0,00	0,00	0,00	434 400,00	434 400,00	0,00
5/820025-010000	Gebäude und Bauten	3413	1	40	0,00	0,00	0,00	4 000 000,00	4 363 500,00	78 516,67
5/820025-042000	Amts-, Betriebs- und Geschäftsausstattung	3415	1	41	0,00	0,00	0,00	315 800,00	315 800,00	0,00
5/820025-050000	Sonderanlagen	3412	1	40	0,00	0,00	0,00	143 800,00	143 800,00	0,00
SU 34	Summe Auszahlungen investive Gebarung							4 894 000,00	5 257 500,00	78 516,67
SA2	Saldo (2) Geldfluss aus der Investiven Gebarung (33 – 34)							-4 894 000,00	-4 352 700,00	-78 516,67
SA3	Saldo (3) Nettofinanzierungssaldo (Saldo 1 + Saldo 2)							-4 394 000,00	-4 012 700,00	376 483,33

		MVAG		VC QU	Ergebnisvoranschlag			Finanzierungsvoranschlag		
		EH	FH		VA 2024	VA 2023	RA 2022	VA 2024	VA 2023	RA 2022
Finanzierungstätigkeit										
6/820025+346000	Investitionsdarlehen von Finanzunternehmen		3514	1 55	0,00	0,00	0,00	0,00	0,00	1 090 000,00
SU 35	Summe Einzahlungen aus der Finanzierungstätigkeit							0,00	0,00	1 090 000,00
SU 36	Summe Auszahlungen aus der Finanzierungstätigkeit							0,00	0,00	0,00
SA4	Saldo (4) Geldfluss aus der Finanzierungstätigkeit (35 – 36)							0,00	0,00	1 090 000,00
SA5	Saldo (5) Geldfluss aus der voranschlagswirksamen Gebarung (Saldo 3 + Saldo 4)							-4 394 000,00	-4 012 700,00	1 466 483,33
828	Sonstige Märkte									
828000	Sonst.Märkte									
Operative Gebarung										
2/828000+812000	Marktgebühren - Bauernmarkt	2114	3114	13	500,00	500,00	576,00	500,00	500,00	496,00
2/828000+812100	Marktgebühren - Markt Frisch	2114	3114	13	4 000,00	4 000,00	0,00	4 000,00	4 000,00	0,00
SU 21 / 31	Summe Erträge / Einzahlungen operative Gebarung				4 500,00	4 500,00	576,00	4 500,00	4 500,00	496,00
1/828000-600000	Strom	2222	3222	24	1 200,00	2 200,00	915,34	1 200,00	2 200,00	915,34
1/828000-613000	Instandhaltung von sonstigen Grundstückseinrichtungen	2224	3224	24	2 000,00	5 000,00	0,00	2 000,00	5 000,00	0,00
1/828000-728000	Entgelte für sonstige Leistungen	2225	3225	24	2 000,00	2 000,00	0,00	2 000,00	2 000,00	0,00
SU 22 / 32	Summe Aufwendungen / Auszahlungen operative Gebarung				5 200,00	9 200,00	915,34	5 200,00	9 200,00	915,34
SA 0 / SA 1	(0) Nettoergebnis (21 - 22) / (1) Geldfluss operative Gebarung (31 – 32)				-700,00	-4 700,00	-339,34	-700,00	-4 700,00	-419,34
SA01	Saldo (01) Haushaltsrücklagen (230 - 240)				0,00	0,00	0,00	0,00	0,00	0,00
SA00	Saldo (00) Nettoergebnis nach Haushaltsrücklagen (Saldo 0 + Saldo 01)				-700,00	-4 700,00	-339,34			
Investive Gebarung										
SU 33	Summe Einzahlungen investive Gebarung							0,00	0,00	0,00
SU 34	Summe Auszahlungen investive Gebarung							0,00	0,00	0,00
SA2	Saldo (2) Geldfluss aus der Investiven Gebarung (33 – 34)							0,00	0,00	0,00
SA3	Saldo (3) Nettofinanzierungssaldo (Saldo 1 + Saldo 2)							-700,00	-4 700,00	-419,34
Finanzierungstätigkeit										
SU 35	Summe Einzahlungen aus der Finanzierungstätigkeit							0,00	0,00	0,00
SU 36	Summe Auszahlungen aus der Finanzierungstätigkeit							0,00	0,00	0,00
SA4	Saldo (4) Geldfluss aus der Finanzierungstätigkeit (35 – 36)							0,00	0,00	0,00
SA5	Saldo (5) Geldfluss aus der voranschlagswirksamen Gebarung (Saldo 3 + Saldo 4)							-700,00	-4 700,00	-419,34

		MVAG		VC QU	Ergebnisvoranschlag			Finanzierungsvoranschlag		
		EH	FH		VA 2024	VA 2023	RA 2022	VA 2024	VA 2023	RA 2022
83	Betriebsähnliche Einrichtungen und Betriebe (Fortsetzung)									
833	Hallenbäder									
833000	Regionalbad									
Operative Gebarung										
2/833000+808000	Veräußerung von Handelswaren	2116	3116	16	15 300,00	15 000,00	12 524,92	15 300,00	15 000,00	12 524,92
2/833000+810000	Leistungserlöse Eintritte elektronische Zahlungen	2114	3114	13	122 200,00	120 000,00	107 099,25	122 200,00	120 000,00	107 158,98
2/833000+810100	Leistungserlöse Badeinrichtungen	2114	3114	13	45 900,00	45 000,00	43 132,92	45 900,00	45 000,00	41 680,83
2/833000+810110	Erträge aus Leistungen	2114	3114	13	0,00	1 000,00	0,00	0,00	1 000,00	0,00
2/833000+811000	Einnahmen aus Vermietung und Verpachtung (Parkgebühren)	2115	3115	14	500,00	1 000,00	705,42	500,00	1 000,00	705,42
2/833000+811100	Miet- und Pachtertrag (Mehrzweckraum)	2115	3115	14	3 300,00	3 600,00	3 300,00	3 300,00	3 600,00	3 400,00
2/833000+811500	Einnahmen aus Vermietung und Verpachtung (Baurecht)	2115	3115	14	4 000,00	1 000,00	0,00	4 000,00	1 000,00	0,00
2/833000+813000	Erträge aus der Auflösung von Investitionszuschüssen (Kapitaltransfers)		2127		44 500,00	42 800,00	42 168,14	0,00	0,00	0,00
2/833000+829910	Sonstige Erträge (Rückführung Projekt)	2116	3116	18	0,00	0,00	663 420,40	0,00	0,00	663 420,40
2/833000+860000	Kapitaltransferzahlungen von Bund und Bundesfonds	2121	3121	15	0,00	0,00	1 631,28	0,00	0,00	1 631,28
2/833000+861000	Laufende Transferzahlungen von Ländern und Landesfonds	2121	3121	15	85 000,00	206 400,00	140 698,89	85 000,00	206 400,00	140 698,89
2/833000+861100	Transfers von Ländern, Landesfonds und Landeskammern	2121	3121	15	0,00	600,00	1 038,40	0,00	600,00	1 038,40
2/833000+862000	Laufende Transferzahlungen von Gemeinden, -verbänden u. -fonds	2121	3121	15	68 400,00	71 200,00	63 135,72	68 400,00	71 200,00	63 135,72
SU 21 / 31	Summe Erträge / Einzahlungen operative Gebarung				389 100,00	507 600,00	1 078 855,34	344 600,00	464 800,00	1 035 394,84
1/833000-400000	Geringwertige Wirtschaftsgüter des Anlagevermögens	2221	3221	23	7 000,00	5 000,00	2 989,67	7 000,00	5 000,00	2 989,67
1/833000-430000	Lebensmittel	2221	3221	23	10 800,00	11 600,00	7 640,29	10 800,00	11 600,00	7 640,29
1/833000-454000	Reinigungsmittel	2221	3221	23	3 200,00	3 000,00	3 043,77	3 200,00	3 000,00	3 043,77
1/833000-455000	Chemische und artverwandte Mittel	2221	3221	23	14 000,00	13 800,00	12 097,37	14 000,00	13 800,00	12 097,37
1/833000-456000	Büromittel	2221	3221	23	300,00	500,00	219,64	300,00	500,00	219,64
1/833000-457000	Druckwerke, Gesetze, Formulare	2221	3221	23	4 100,00	4 000,00	3 146,73	4 100,00	4 000,00	3 146,73
1/833000-459000	Sonstige Verbrauchsgüter	2221	3221	23	6 000,00	8 600,00	7 181,39	6 000,00	8 600,00	7 181,39
1/833000-510000	Geldbezüge der Vertragsbediensteten der Verwaltung	2211	3211	20	37 400,00	34 500,00	30 611,00	37 400,00	34 500,00	30 611,00
1/833000-511000	Geldbezüge der Vertragsbediensteten in handwerklicher Verwendung	2211	3211	20	177 600,00	163 600,00	149 063,68	177 600,00	163 600,00	149 063,68
1/833000-521000	Geldbezüge der ganzjährig beschäftigten Arbeiterinnen und Arbeiter	2211	3211	20	2 300,00	2 200,00	0,00	2 300,00	2 200,00	0,00

		MVAG		VC QU	Ergebnisvoranschlag			Finanzierungsvoranschlag		
		EH	FH		VA 2024	VA 2023	RA 2022	VA 2024	VA 2023	RA 2022
1/833000-523000	Geldbezüge der nicht ganzjährig beschäftigten Arbeiterinnen und Arbeiter	2211	3211	20	2 300,00	2 200,00	0,00	2 300,00	2 200,00	0,00
1/833000-565000	Mehrleistungsvergütung	2211	3211	20	6 500,00	8 200,00	5 230,29	6 500,00	8 200,00	5 230,29
1/833000-569000	Sonstige Nebengebühren	2211	3211	20	35 100,00	30 700,00	27 688,36	35 100,00	30 700,00	27 688,36
1/833000-580100	Dienstgeberbeiträge zum Ausgleichsfonds für Familienbeihilfen	2212	3212	20	9 600,00	8 900,00	8 346,47	9 600,00	8 900,00	8 346,47
1/833000-580200	Dienstgeberbeiträge zum Ausgleichsfonds für Familienbeihilfen	2212	3212	20	200,00	200,00	0,00	200,00	200,00	0,00
1/833000-582100	Sonstige Dienstgeberbeiträge zur sozialen Sicherheit	2212	3212	20	54 400,00	50 000,00	45 123,68	54 400,00	50 000,00	45 123,68
1/833000-582200	Sonstige Dienstgeberbeiträge zur sozialen Sicherheit	2212	3212	20	1 200,00	1 100,00	0,00	1 200,00	1 100,00	0,00
1/833000-588000	Kommunalsteuer	2212	3212	20	7 500,00	6 900,00	6 390,12	7 500,00	6 900,00	6 390,12
1/833000-590000	Freiwillige Sozialleistungen	2212	3212	20	1 100,00	1 100,00	970,00	1 100,00	1 100,00	970,00
1/833000-600000	Strom	2222	3222	24	75 000,00	120 000,00	44 570,17	75 000,00	120 000,00	48 774,70
1/833000-600300	Wärme	2222	3222	24	86 000,00	75 000,00	35 958,30	86 000,00	75 000,00	35 958,30
1/833000-610000	Instandhaltung von Grund und Boden	2224	3224	24	0,00	300,00	0,00	0,00	300,00	0,00
1/833000-613000	Instandhaltung von sonstigen Grundstückseinrichtungen	2224	3224	24	5 000,00	5 000,00	1 119,94	5 000,00	5 000,00	1 119,94
1/833000-614000	Instandhaltung von Gebäuden	2224	3224	24	25 000,00	30 000,00	9 475,84	25 000,00	30 000,00	9 475,84
1/833000-616000	Instandhaltung von Maschinen und maschinelle Anlagen	2224	3224	24	25 000,00	20 900,00	16 978,99	25 000,00	20 900,00	16 978,99
1/833000-618000	Instandhaltung von sonstigen Anlagen	2224	3224	24	15 000,00	12 000,00	6 740,28	15 000,00	12 000,00	6 740,28
1/833000-630000	Porto	2222	3222	24	100,00	100,00	11,04	100,00	100,00	11,04
1/833000-631000	Telekommunikationsdienste	2222	3222	24	2 000,00	1 700,00	1 803,33	2 000,00	1 700,00	1 841,13
1/833000-640000	Rechtskosten	2222	3222	24	500,00	500,00	0,00	500,00	500,00	0,00
1/833000-640100	Prüfungskosten	2222	3222	24	2 500,00	2 500,00	1 188,20	2 500,00	2 500,00	1 188,20
1/833000-640200	Beratungskosten	2222	3222	24	1 000,00	1 000,00	0,00	1 000,00	1 000,00	0,00
1/833000-650000	Zinsen für Finanzschulden - Inland	2241	3241	25	81 500,00	74 200,00	57 326,36	81 500,00	74 200,00	57 326,36
1/833000-657100	Disagien	2244	3244	25	500,00	500,00	175,32	500,00	500,00	182,40
1/833000-659000	Geldverkehrs- und Bankspesen	2244	3244	24	200,00	200,00	76,04	200,00	200,00	79,27
1/833000-670000	Versicherungen	2222	3222	24	9 700,00	9 200,00	8 313,69	9 700,00	9 200,00	8 313,69
1/833000-670100	Abfertigungs-u. Jubiläumsmanagement	2222	3222	24	3 600,00	3 600,00	3 417,60	3 600,00	3 600,00	3 417,60
1/833000-680000	Planmäßige Abschreibung	2226			299 200,00	304 200,00	303 107,37	0,00	0,00	0,00
1/833000-700000	Mietzinse	2223	3223	24	6 100,00	6 000,00	4 402,84	6 100,00	6 000,00	4 052,84
1/833000-705200	Miete Kopierer/Drucker	2223	3223	24	700,00	500,00	311,46	700,00	500,00	311,46
1/833000-710000	Öffentliche Abgaben (Ausgaben), ohne Gebühren gemäß FAG	2225	3225	24	3 600,00	3 500,00	2 459,95	3 600,00	3 500,00	2 459,95
1/833000-711000	Gebühren für die Benützung von Gemeindeeinrichtungen und -anlagen gemäß FAG	2225	3225	24	27 000,00	23 500,00	22 426,00	27 000,00	23 500,00	22 426,00

		MVAG		VC QU	Ergebnisvoranschlag			Finanzierungsvoranschlag		
		EH	FH		VA 2024	VA 2023	RA 2022	VA 2024	VA 2023	RA 2022
1/833000-720500	Kostenbeiträge (Kostenersätze) für Leistungen Wirtschaftshof	2225	3225	24	18 000,00	20 000,00	39 978,60	18 000,00	20 000,00	39 978,60
1/833000-724000	Reisegebühren	2225	3225	24	2 900,00	2 700,00	2 997,79	2 900,00	2 700,00	2 997,79
1/833000-728000	Entgelte für sonstige Leistungen	2225	3225	24	111 000,00	118 000,00	65 820,33	111 000,00	118 000,00	65 820,33
1/833000-728020	Entgelte für sonstige Leistungen Brandschutz	2225	3225	24	7 500,00	6 800,00	6 148,91	7 500,00	6 800,00	6 388,91
1/833000-728200	Entgelte für sonstige Leistungen (Schulungen)	2225	3225	24	4 000,00	4 000,00	835,00	4 000,00	4 000,00	835,00
1/833000-729000	Sonstige Ausgaben	2225	3225	24	500,00	500,00	302,58	500,00	500,00	302,58
SU 22 / 32	Summe Aufwendungen / Auszahlungen operative Gebarung				1 193 700,00	1 202 500,00	945 688,39	894 500,00	898 300,00	646 723,66
SA 0 / SA 1	(0) Nettoergebnis (21 - 22) / (1) Geldfluss operative Gebarung (31 - 32)				-804 600,00	-694 900,00	133 166,95	-549 900,00	-433 500,00	388 671,18
SA01	Saldo (01) Haushaltsrücklagen (230 - 240)				0,00	0,00	0,00	0,00	0,00	0,00
SA00	Saldo (00) Nettoergebnis nach Haushaltsrücklagen (Saldo 0 + Saldo 01)				-804 600,00	-694 900,00	133 166,95			
Investive Gebarung										
2/833000+300000	Kapitaltransfers von Bund, Bundesfonds und Bundeskammern		3331	33	0,00	0,00	0,00	0,00	0,00	3 000,00
SU 33	Summe Einzahlungen investive Gebarung							0,00	0,00	3 000,00
1/833000-042000	Betriebsausstattung		3415	2 41	0,00	0,00	0,00	10 000,00	15 000,00	0,00
SU 34	Summe Auszahlungen investive Gebarung							10 000,00	15 000,00	0,00
SA2	Saldo (2) Geldfluss aus der Investiven Gebarung (33 - 34)							-10 000,00	-15 000,00	3 000,00
SA3	Saldo (3) Nettofinanzierungssaldo (Saldo 1 + Saldo 2)							-559 900,00	-448 500,00	391 671,18
Finanzierungstätigkeit										
SU 35	Summe Einzahlungen aus der Finanzierungstätigkeit							0,00	0,00	0,00
1/833000-346000	Investitionsdarlehen von Kreditinstituten		3614	65	0,00	0,00	0,00	268 500,00	238 900,00	660 182,82
SU 36	Summe Auszahlungen aus der Finanzierungstätigkeit							268 500,00	238 900,00	660 182,82
SA4	Saldo (4) Geldfluss aus der Finanzierungstätigkeit (35 - 36)							-268 500,00	-238 900,00	-660 182,82
SA5	Saldo (5) Geldfluss aus der voranschlagswirksamen Gebarung (Saldo 3 + Saldo 4)							-828 400,00	-687 400,00	-268 511,64
833002	Regionalbad - Neubau									
Operative Gebarung										
6/833002+871120	Kapitaltransferzahlungen vom Land (Bedarfszuweisung)	2121	3121	1 33	0,00	370 000,00	370 000,00	0,00	370 000,00	370 000,00
SU 21 / 31	Summe Erträge / Einzahlungen operative Gebarung				0,00	370 000,00	370 000,00	0,00	370 000,00	370 000,00
5/833002-729910	Sonstige Aufwendungen (Rückführung Regionalbad)	2225	3225	1 24	0,00	0,00	663 420,40	0,00	0,00	663 420,40
SU 22 / 32	Summe Aufwendungen / Auszahlungen operative Gebarung				0,00	0,00	663 420,40	0,00	0,00	663 420,40
SA 0 / SA 1	(0) Nettoergebnis (21 - 22) / (1) Geldfluss operative Gebarung (31 - 32)				0,00	370 000,00	-293 420,40	0,00	370 000,00	-293 420,40
SA01	Saldo (01) Haushaltsrücklagen (230 - 240)				0,00	0,00	0,00	0,00	0,00	0,00
SA00	Saldo (00) Nettoergebnis nach Haushaltsrücklagen (Saldo 0 + Saldo 01)				0,00	370 000,00	-293 420,40			

	MVAG	VC QU	Ergebnisvoranschlag			Finanzierungsvoranschlag				
			EH	FH	VA 2024	VA 2023	RA 2022	VA 2024	VA 2023	RA 2022
Investive Gebarung										
6/833002+300100	Kapitaltransfers von Bund, Bundesfonds (Klima - und Energiefonds)	3331	1	33	0,00	0,00	0,00	0,00	0,00	408 146,00
6/833002+301000	Kapitaltransfers vom Land Abteilung RU3	3331	1	33	0,00	0,00	0,00	0,00	50 000,00	50 000,00
6/833002+301100	Kapitaltransfers von Land	3331	1	33	0,00	0,00	0,00	100 000,00	0,00	20 000,00
SU 33	Summe Einzahlungen investive Gebarung							100 000,00	50 000,00	478 146,00
5/833002-002000	Straßenbauten	3412	1	40	0,00	0,00	0,00	50 000,00	0,00	0,00
5/833002-006000	Sonstige Grundstückseinrichtungen	3412	1	40	0,00	0,00	0,00	0,00	0,00	273 106,69
5/833002-010000	Gebäude	3413	1	40	0,00	0,00	0,00	0,00	0,00	37 788,01
5/833002-042000	Betriebsausstattung	3415	1	41	0,00	0,00	0,00	250 000,00	0,00	0,00
SU 34	Summe Auszahlungen investive Gebarung							300 000,00	0,00	310 894,70
SA2	Saldo (2) Geldfluss aus der Investiven Gebarung (33 – 34)							-200 000,00	50 000,00	167 251,30
SA3	Saldo (3) Nettofinanzierungssaldo (Saldo 1 + Saldo 2)							-200 000,00	420 000,00	-126 169,10
Finanzierungstätigkeit										
SU 35	Summe Einzahlungen aus der Finanzierungstätigkeit							0,00	0,00	0,00
5/833002-346000	Investitionsdarlehen von Finanzunternehmen	3614	1	65	0,00	0,00	0,00	0,00	0,00	420 000,00
SU 36	Summe Auszahlungen aus der Finanzierungstätigkeit							0,00	0,00	420 000,00
SA4	Saldo (4) Geldfluss aus der Finanzierungstätigkeit (35 – 36)							0,00	0,00	-420 000,00
SA5	Saldo (5) Geldfluss aus der voranschlagswirksamen Gebarung (Saldo 3 + Saldo 4)							-200 000,00	420 000,00	-546 169,10
833006	Inhalatorium-Errichtung									
Operative Gebarung										
SU 21 / 31	Summe Erträge / Einzahlungen operative Gebarung				0,00	0,00	0,00	0,00	0,00	0,00
SU 22 / 32	Summe Aufwendungen / Auszahlungen operative Gebarung				0,00	0,00	0,00	0,00	0,00	0,00
SA 0 / SA 1	(0) Nettoergebnis (21 - 22) / (1) Geldfluss operative Gebarung (31 – 32)				0,00	0,00	0,00	0,00	0,00	0,00
6/833006+895001	Entnahmen von allgemeinen Haushaltsrücklagen	2301	1		0,00	0,00	9 062,35	0,00	0,00	0,00
SA01	Saldo (01) Haushaltsrücklagen (230 - 240)				0,00	0,00	9 062,35	0,00	0,00	0,00
SA00	Saldo (00) Nettoergebnis nach Haushaltsrücklagen (Saldo 0 + Saldo 01)				0,00	0,00	9 062,35			
Investive Gebarung										
6/833006+301000	Kapitaltransfers von Ländern, Landesfonds und Landeskammern	3331		33	0,00	0,00	0,00	0,00	0,00	134 336,00
SU 33	Summe Einzahlungen investive Gebarung							0,00	0,00	134 336,00
5/833006-006000	Sonstige Grundstückseinrichtungen	3412	1	40	0,00	0,00	0,00	0,00	0,00	61 162,01
5/833006-010000	Gebäude und Bauten	3413	1	40	0,00	0,00	0,00	0,00	0,00	82 236,34
SU 34	Summe Auszahlungen investive Gebarung							0,00	0,00	143 398,35
SA2	Saldo (2) Geldfluss aus der Investiven Gebarung (33 – 34)							0,00	0,00	-9 062,35
SA3	Saldo (3) Nettofinanzierungssaldo (Saldo 1 + Saldo 2)							0,00	0,00	-9 062,35

	MVAG	VC	QU	Ergebnisvoranschlag			Finanzierungsvoranschlag			
				EH	FH	VA 2024	VA 2023	RA 2022	VA 2024	VA 2023
Finanzierungstätigkeit										
SU 35								0,00	0,00	0,00
SU 36								0,00	0,00	0,00
SA4								0,00	0,00	0,00
SA5								0,00	0,00	-9 062,35
833100 Inhalatorium										
Operative Gebarung										
2/833100+810000	Erträge aus Leistungen	2114	3114	13	1 500,00	1 500,00	1 310,01	1 500,00	1 500,00	1 310,01
2/833100+813000	Erträge aus der Auflösung von Investitionszuschüssen (Kapitaltransfers)		2127		4 100,00	4 100,00	4 146,55	0,00	0,00	0,00
SU 21 / 31	Summe Erträge / Einzahlungen operative Gebarung				5 600,00	5 600,00	5 456,56	1 500,00	1 500,00	1 310,01
1/833100-400000	Geringwertige Wirtschaftsgüter (GWG)	2221	3221	23	500,00	3 000,00	326,28	500,00	3 000,00	326,28
1/833100-454000	Reinigungsmittel	2221	3221	23	300,00	500,00	0,00	300,00	500,00	0,00
1/833100-459000	Sonstige Verbrauchsgüter	2221	3221	23	3 000,00	3 000,00	456,87	3 000,00	3 000,00	456,87
1/833100-600000	Strom	2222	3222	24	3 000,00	3 000,00	0,00	3 000,00	3 000,00	0,00
1/833100-613000	Instandhaltung von sonstigen Grundstückseinrichtungen	2224	3224	24	2 000,00	2 000,00	324,20	2 000,00	2 000,00	324,20
1/833100-614000	Instandhaltung von Gebäuden und Bauten	2224	3224	24	2 000,00	3 500,00	0,00	2 000,00	3 500,00	0,00
1/833100-670000	Versicherungen	2222	3222	24	2 000,00	2 000,00	0,00	2 000,00	2 000,00	0,00
1/833100-680000	Planmäßige Abschreibung	2226			12 100,00	12 100,00	14 383,99	0,00	0,00	0,00
1/833100-711000	Gebühren für die Benützung von Gemeindeeinrichtungen und -anlagen gemäß FAG	2225	3225	24	3 000,00	5 000,00	0,00	3 000,00	5 000,00	0,00
1/833100-720500	Kostenbeiträge (Kostensätze) für Leistungen für Wirtschaftshof	2225	3225	24	8 000,00	8 000,00	12 875,44	8 000,00	8 000,00	12 875,44
1/833100-728000	Entgelte für sonstige Leistungen	2225	3225	24	5 000,00	5 000,00	863,70	5 000,00	5 000,00	863,70
SU 22 / 32	Summe Aufwendungen / Auszahlungen operative Gebarung				40 900,00	47 100,00	29 230,48	28 800,00	35 000,00	14 846,49
SA 0 / SA 1	(0) Nettoergebnis (21 - 22) / (1) Geldfluss operative Gebarung (31 - 32)				-35 300,00	-41 500,00	-23 773,92	-27 300,00	-33 500,00	-13 536,48
SA01	Saldo (01) Haushaltsrücklagen (230 - 240)				0,00	0,00	0,00	0,00	0,00	0,00
SA00	Saldo (00) Nettoergebnis nach Haushaltsrücklagen (Saldo 0 + Saldo 01)				-35 300,00	-41 500,00	-23 773,92	0,00	0,00	0,00
Investive Gebarung										
SU 33	Summe Einzahlungen investive Gebarung							0,00	0,00	0,00
SU 34	Summe Auszahlungen investive Gebarung							0,00	0,00	0,00
SA2	Saldo (2) Geldfluss aus der Investiven Gebarung (33 - 34)							0,00	0,00	0,00
SA3	Saldo (3) Nettofinanzierungssaldo (Saldo 1 + Saldo 2)							-27 300,00	-33 500,00	-13 536,48
Finanzierungstätigkeit										
SU 35	Summe Einzahlungen aus der Finanzierungstätigkeit							0,00	0,00	0,00

		MVAG VC QU			Ergebnisvoranschlag			Finanzierungsvoranschlag		
		EH	FH		VA 2024	VA 2023	RA 2022	VA 2024	VA 2023	RA 2022
SU 36	Summe Auszahlungen aus der Finanzierungstätigkeit							0,00	0,00	0,00
SA4	Saldo (4) Geldfluss aus der Finanzierungstätigkeit (35 – 36)							0,00	0,00	0,00
SA5	Saldo (5) Geldfluss aus der voranschlagswirksamen Gebarung (Saldo 3 + Saldo 4)							-27 300,00	-33 500,00	-13 536,48
839	Sonstige Betriebe und betriebsähnliche Einrichtungen									
839000	Park&Ride-Anlagen									
Operative Gebarung										
2/839000+811000	Miet- und Pachtertrag Radboxen	2115	3115	14	100,00	100,00	0,00	100,00	100,00	0,00
SU 21 / 31	Summe Erträge / Einzahlungen operative Gebarung				100,00	100,00	0,00	100,00	100,00	0,00
1/839000-400000	Geringwertige Wirtschaftsgüter (GWG)	2221	3221	23	500,00	500,00	0,00	500,00	500,00	0,00
1/839000-600000	Strom	2222	3222	24	35 000,00	45 000,00	0,00	35 000,00	45 000,00	0,00
1/839000-613000	Instandhaltung von sonstigen Grundstückseinrichtungen	2224	3224	24	1 000,00	400,00	0,00	1 000,00	400,00	0,00
1/839000-614000	Instandhaltung von Gebäuden und Bauten	2224	3224	24	14 000,00	13 000,00	0,00	14 000,00	13 000,00	0,00
1/839000-631000	Telekommunikationsdienste	2222	3222	24	500,00	500,00	0,00	500,00	500,00	0,00
1/839000-670000	Versicherungen	2222	3222	24	5 800,00	5 500,00	0,00	5 800,00	5 500,00	0,00
1/839000-728000	Entgelte für sonstige Leistungen	2225	3225	24	5 000,00	4 000,00	0,00	5 000,00	4 000,00	0,00
1/839000-728020	Entgelte für sonstige Leistungen Brandschutz	2225	3225	24	10 000,00	10 000,00	0,00	10 000,00	10 000,00	0,00
SU 22 / 32	Summe Aufwendungen / Auszahlungen operative Gebarung				71 800,00	78 900,00	0,00	71 800,00	78 900,00	0,00
SA 0 / SA 1	(0) Nettoergebnis (21 - 22) / (1) Geldfluss operative Gebarung (31 – 32)				-71 700,00	-78 800,00	0,00	-71 700,00	-78 800,00	0,00
SA01	Saldo (01) Haushaltsrücklagen (230 - 240)				0,00	0,00	0,00	0,00	0,00	0,00
SA00	Saldo (00) Nettoergebnis nach Haushaltsrücklagen (Saldo 0 + Saldo 01)				-71 700,00	-78 800,00	0,00			
Investive Gebarung										
SU 33	Summe Einzahlungen investive Gebarung							0,00	0,00	0,00
SU 34	Summe Auszahlungen investive Gebarung							0,00	0,00	0,00
SA2	Saldo (2) Geldfluss aus der Investiven Gebarung (33 – 34)							0,00	0,00	0,00
SA3	Saldo (3) Nettofinanzierungssaldo (Saldo 1 + Saldo 2)							-71 700,00	-78 800,00	0,00
Finanzierungstätigkeit										
SU 35	Summe Einzahlungen aus der Finanzierungstätigkeit							0,00	0,00	0,00
SU 36	Summe Auszahlungen aus der Finanzierungstätigkeit							0,00	0,00	0,00
SA4	Saldo (4) Geldfluss aus der Finanzierungstätigkeit (35 – 36)							0,00	0,00	0,00
SA5	Saldo (5) Geldfluss aus der voranschlagswirksamen Gebarung (Saldo 3 + Saldo 4)							-71 700,00	-78 800,00	0,00

		MVAG		VC QU	Ergebnisvoranschlag			Finanzierungsvoranschlag		
		EH	FH		VA 2024	VA 2023	RA 2022	VA 2024	VA 2023	RA 2022
84	Liegenschaften, Wohn- und Geschäftsgebäude									
840	Grundbesitz									
840000	Grundbesitz									
Operative Gebarung										
2/840000+811000	Einnahmen aus Vermietung und Verpachtung	2115	3115	14	60 000,00	126 200,00	58 684,54	60 000,00	126 200,00	58 684,54
2/840000+829000	Sonstige Einnahmen	2116	3116	18	0,00	500,00	0,00	0,00	500,00	0,00
2/840000+891000	Sonstige Wertaufholungen / Bestandsvermehrungen am kurzfristigen und langfristigen Vermögen	2117			0,00	0,00	257 601,00	0,00	0,00	0,00
SU 21 / 31	Summe Erträge / Einzahlungen operative Gebarung				60 000,00	126 700,00	316 285,54	60 000,00	126 700,00	58 684,54
1/840000-640000	Rechtskosten	2222	3222	24	5 000,00	5 000,00	3 705,04	5 000,00	5 000,00	3 705,04
1/840000-683000	Verluste aus dem Abgang von Sachanlagen und immateriellen Vermögenswerten	2226			0,00	0,00	22 396,00	0,00	0,00	0,00
1/840000-700000	Mietzinse	2223	3223	24	800,00	800,00	600,00	800,00	800,00	600,00
1/840000-710000	Öffentliche Abgaben (Ausgaben), ohne Gebühren gemäß FAG	2225	3225	24	80 000,00	80 000,00	10 277,71	80 000,00	80 000,00	10 277,71
1/840000-711000	Gebühren für die Benützung von Gemeindefeinrichtungen und -anlagen gemäß FAG	2225	3225	24	200,00	200,00	0,00	200,00	200,00	0,00
1/840000-728000	Entgelte für sonstige Leistungen	2225	3225	24	1 200,00	1 200,00	720,00	1 200,00	1 200,00	720,00
1/840000-729000	Sonstige Ausgaben	2225	3225	24	300,00	300,00	0,00	300,00	300,00	0,00
SU 22 / 32	Summe Aufwendungen / Auszahlungen operative Gebarung				87 500,00	87 500,00	37 698,75	87 500,00	87 500,00	15 302,75
SA 0 / SA 1	(0) Nettoergebnis (21 - 22) / (1) Geldfluss operative Gebarung (31 – 32)				-27 500,00	39 200,00	278 586,79	-27 500,00	39 200,00	43 381,79
SA01	Saldo (01) Haushaltsrücklagen (230 - 240)				0,00	0,00	0,00	0,00	0,00	0,00
SA00	Saldo (00) Nettoergebnis nach Haushaltsrücklagen (Saldo 0 + Saldo 01)				-27 500,00	39 200,00	278 586,79			
Investive Gebarung										
SU 33	Summe Einzahlungen investive Gebarung							0,00	0,00	0,00
SU 34	Summe Auszahlungen investive Gebarung							0,00	0,00	0,00
SA2	Saldo (2) Geldfluss aus der Investiven Gebarung (33 – 34)							0,00	0,00	0,00
SA3	Saldo (3) Nettofinanzierungssaldo (Saldo 1 + Saldo 2)							-27 500,00	39 200,00	43 381,79
Finanzierungstätigkeit										
SU 35	Summe Einzahlungen aus der Finanzierungstätigkeit							0,00	0,00	0,00
SU 36	Summe Auszahlungen aus der Finanzierungstätigkeit							0,00	0,00	0,00
SA4	Saldo (4) Geldfluss aus der Finanzierungstätigkeit (35 – 36)							0,00	0,00	0,00
SA5	Saldo (5) Geldfluss aus der voranschlagswirksamen Gebarung (Saldo 3 + Saldo 4)							-27 500,00	39 200,00	43 381,79

		MVAG		VC QU	Ergebnisvoranschlag			Finanzierungsvoranschlag		
		EH	FH		VA 2024	VA 2023	RA 2022	VA 2024	VA 2023	RA 2022
840012	Grundstücke (An- und Verkauf)									
Operative Gebarung										
SU 21 / 31	Summe Erträge / Einzahlungen operative Gebarung				0,00	0,00	0,00	0,00	0,00	0,00
SU 22 / 32	Summe Aufwendungen / Auszahlungen operative Gebarung				0,00	0,00	0,00	0,00	0,00	0,00
SA 0 / SA 1	(0) Nettoergebnis (21 - 22) / (1) Geldfluss operative Gebarung (31 - 32)				0,00	0,00	0,00	0,00	0,00	0,00
6/840012+895001	Entnahmen von allgemeinen Haushaltsrücklagen	2301		1	0,00	536 600,00	0,00	0,00	0,00	0,00
5/840012-795001	Zuweisungen an allgemeine Haushaltsrücklagen	2401		1	1 800 000,00	0,00	0,00	0,00	0,00	0,00
SA01	Saldo (01) Haushaltsrücklagen (230 - 240)				-1 800 000,00	536 600,00	0,00	0,00	0,00	0,00
SA00	Saldo (00) Nettoergebnis nach Haushaltsrücklagen (Saldo 0 + Saldo 01)				-1 800 000,00	536 600,00	0,00			
Investive Gebarung										
6/840012+001000	Unbebaute Grundstücke		3312	1 30	0,00	0,00	0,00	1 850 000,00	0,00	645,00
SU 33	Summe Einzahlungen investive Gebarung							1 850 000,00	0,00	645,00
5/840012-000000	Bebaute Grundstücke		3412	1 40	0,00	0,00	0,00	0,00	418 300,00	0,00
5/840012-001000	Unbebaute Grundstücke		3412	1 40	0,00	0,00	0,00	50 000,00	5 000,00	188 383,94
SU 34	Summe Auszahlungen investive Gebarung							50 000,00	423 300,00	188 383,94
SA2	Saldo (2) Geldfluss aus der Investiven Gebarung (33 - 34)							1 800 000,00	-423 300,00	-187 738,94
SA3	Saldo (3) Nettofinanzierungssaldo (Saldo 1 + Saldo 2)							1 800 000,00	-423 300,00	-187 738,94
Finanzierungstätigkeit										
SU 35	Summe Einzahlungen aus der Finanzierungstätigkeit							0,00	0,00	0,00
SU 36	Summe Auszahlungen aus der Finanzierungstätigkeit							0,00	0,00	0,00
SA4	Saldo (4) Geldfluss aus der Finanzierungstätigkeit (35 - 36)							0,00	0,00	0,00
SA5	Saldo (5) Geldfluss aus der voranschlagswirksamen Gebarung (Saldo 3 + Saldo 4)							1 800 000,00	-423 300,00	-187 738,94
842	Waldbesitz (soweit nicht bei 866)									
842000	Waldbesitz Gemeindegewald									
Operative Gebarung										
2/842000+803100	Veräußerungen von technischen Anlagen, Fahrzeugen und Maschinen			31	0,00	0,00	4 500,00	0,00	0,00	0,00
2/842000+810000	Leistungserlöse	2114	3114	13	8 000,00	7 500,00	1 815,00	8 000,00	7 500,00	1 815,00
2/842000+811000	Einnahmen aus Vermietung und Verpachtung	2115	3115	14	8 000,00	6 300,00	6 052,56	8 000,00	6 300,00	6 052,56
2/842000+811180	Bestandszins Pz. 1314/2, EZ. 16 Gut Aiderbichl Privatstiftung	2115	3115	14	8 000,00	7 800,00	6 852,33	8 000,00	7 800,00	6 852,33
2/842000+811190	Bestandszins AWA Erlebnispark GmbH	2115	3115	14	6 500,00	6 100,00	5 479,55	6 500,00	6 100,00	5 479,55
2/842000+813000	Erträge aus der Auflösung von Investitionszuschüssen (Kapitaltransfers)		2127		100,00	100,00	19,35	0,00	0,00	0,00
2/842000+816500	Ersätze für Leistungen Wirtschaftshof	2114	3114	13	8 000,00	8 000,00	2 670,83	8 000,00	8 000,00	2 670,83

		MVAG		VC QU	Ergebnisvoranschlag			Finanzierungsvoranschlag		
		EH	FH		VA 2024	VA 2023	RA 2022	VA 2024	VA 2023	RA 2022
2/842000+829000	Sonstige Einnahmen	2116	3116	18	500,00	100,00	498,00	500,00	100,00	498,00
2/842000+861000	Transfers von Ländern, Landesfonds und Landesammern	2121	3121	15	0,00	0,00	1 524,67	0,00	0,00	1 524,67
2/842000+864000	Transfers von Unternehmen (ohne Finanzunternehmen) und andere	2123	3123	16	0,00	6 000,00	0,00	0,00	6 000,00	0,00
2/842000+868000	Laufende Transferzahlungen von privaten Haushalten	2124	3124	16	0,00	0,00	220,00	0,00	0,00	220,00
SU 21 / 31	Summe Erträge / Einzahlungen operative Gebarung				39 100,00	41 900,00	29 632,29	39 000,00	41 800,00	25 112,94
1/842000-400000	Geringwertige Wirtschaftsgüter des Anlagevermögens	2221	3221	23	4 500,00	4 900,00	2 976,45	4 500,00	4 900,00	2 976,45
1/842000-420000	Roh-, Hilfs- und Baustoffe	2221	3221	23	8 000,00	6 500,00	0,00	8 000,00	6 500,00	0,00
1/842000-431000	Futtermittel	2221	3221	23	2 000,00	2 000,00	1 550,30	2 000,00	2 000,00	1 550,30
1/842000-452000	Treibstoffe	2221	3221	23	3 000,00	3 300,00	1 968,65	3 000,00	3 300,00	2 143,59
1/842000-455000	Pflanzenschutz - und Pflegemittel	2221	3221	23	5 000,00	4 000,00	2 655,18	5 000,00	4 000,00	2 655,18
1/842000-456000	Büromittel	2221	3221	23	200,00	100,00	0,00	200,00	100,00	0,00
1/842000-459000	Sonstige Verbrauchsgüter	2221	3221	23	5 000,00	5 000,00	3 416,53	5 000,00	5 000,00	3 416,53
1/842000-511000	Geldbezüge der Vertragsbediensteten in handwerklicher Verwendung	2211	3211	20	100 000,00	98 100,00	78 866,29	100 000,00	98 100,00	78 866,29
1/842000-522000	Geldbezüge der nicht ganzjährig beschäftigten Angestellten	2211	3211	20	0,00	0,00	970,00	0,00	0,00	970,00
1/842000-565000	Mehrleistungsvergütung	2211	3211	20	6 200,00	6 000,00	2 551,45	6 200,00	6 000,00	2 551,45
1/842000-569000	Sonstige Nebengebühren	2211	3211	20	4 200,00	3 400,00	3 007,30	4 200,00	3 400,00	3 007,30
1/842000-580100	Dienstgeberbeiträge zum Ausgleichsfonds für Familienbeihilfen	2212	3212	20	3 800,00	3 600,00	3 299,32	3 800,00	3 600,00	3 299,32
1/842000-580200	Dienstgeberbeiträge zum Ausgleichsfonds für Familienbeihilfen	2212	3212	20	0,00	0,00	37,83	0,00	0,00	37,83
1/842000-582100	Sonstige Dienstgeberbeiträge zur sozialen Sicherheit	2212	3212	20	23 500,00	22 300,00	18 095,28	23 500,00	22 300,00	18 095,28
1/842000-582200	Sonstige Dienstgeberbeiträge zur sozialen Sicherheit	2212	3212	20	0,00	0,00	193,19	0,00	0,00	193,19
1/842000-588000	Kommunalsteuer	2212	3212	20	3 100,00	3 000,00	2 565,04	3 100,00	3 000,00	2 565,04
1/842000-590000	Freiwillige Sozialleistungen	2212	3212	20	600,00	600,00	540,00	600,00	600,00	540,00
1/842000-600000	Strom	2222	3222	24	1 000,00	1 500,00	284,00	1 000,00	1 500,00	727,81
1/842000-600100	Gas	2222	3222	24	1 500,00	1 500,00	581,09	1 500,00	1 500,00	581,09
1/842000-611000	Instandhaltung von Straßenbauten	2224	3224	24	0,00	0,00	9 878,09	0,00	0,00	9 878,09
1/842000-613000	Instandhaltung von sonstigen Grundstückseinrichtungen (Waldlehrpfad Erlebnisswald)	2224	3224	24	5 000,00	5 000,00	570,99	5 000,00	5 000,00	570,99
1/842000-614000	Instandhaltung von Gebäuden	2224	3224	24	1 000,00	4 000,00	276,96	1 000,00	4 000,00	276,96
1/842000-616000	Instandhaltung von Maschinen und maschinelle Anlagen	2224	3224	24	2 000,00	2 200,00	566,88	2 000,00	2 200,00	566,88
1/842000-617000	Instandhaltung von Fahrzeugen	2224	3224	24	4 500,00	5 000,00	2 102,75	4 500,00	5 000,00	2 102,75

		MVAG		VC QU	Ergebnisvoranschlag			Finanzierungsvoranschlag		
		EH	FH		VA 2024	VA 2023	RA 2022	VA 2024	VA 2023	RA 2022
1/842000-631000	Telekommunikationsdienste	2222	3222	24	700,00	600,00	592,05	700,00	600,00	622,44
1/842000-670000	Versicherungen	2222	3222	24	3 900,00	3 700,00	1 862,72	3 900,00	3 700,00	1 862,72
1/842000-670100	Abfertigungs-u. Jubiläumsmanagement	2222	3222	24	3 300,00	3 200,00	1 612,70	3 300,00	3 200,00	1 612,70
1/842000-680000	Planmäßige Abschreibung	2226			9 000,00	8 400,00	8 621,81	0,00	0,00	0,00
1/842000-700001	Miete/Wäsche Arbeitsbekleidung	2223	3223	24	2 000,00	2 000,00	930,15	2 000,00	2 000,00	1 024,76
1/842000-705000	Operating Leasing GF-694GB	2223	3223	24	4 000,00	3 400,00	3 626,29	4 000,00	3 400,00	3 626,29
1/842000-710000	Öffentliche Abgaben (Ausgaben), ohne Gebühren gemäß FAG	2225	3225	24	900,00	900,00	802,36	900,00	900,00	802,36
1/842000-711000	Gebühren für die Benützung von Gemeindeeinrichtungen und -anlagen gemäß FAG	2225	3225	24	900,00	900,00	643,77	900,00	900,00	643,77
1/842000-720500	Kostenbeiträge (Kostenersätze) für Leistungen Wirtschaftshof	2225	3225	24	6 200,00	26 000,00	19 313,32	6 200,00	26 000,00	19 313,32
1/842000-724000	Reisegebühren	2225	3225	24	600,00	800,00	172,35	600,00	800,00	172,35
1/842000-728000	Entgelte für sonstige Leistungen	2225	3225	24	82 000,00	12 000,00	9 832,96	82 000,00	12 000,00	9 832,96
1/842000-728030	Entgelte für sonstige Leistungen Aufforstung und Kulturpflege	2225	3225	24	100 000,00	100 000,00	105 330,21	100 000,00	100 000,00	105 330,21
1/842000-729000	Sonstige Ausgaben	2225	3225	24	300,00	500,00	344,88	300,00	500,00	344,88
SU 22 / 32	Summe Aufwendungen / Auszahlungen operative Gebarung				397 900,00	344 400,00	290 639,14	388 900,00	336 000,00	282 761,08
SA 0 / SA 1	(0) Nettoergebnis (21 - 22) / (1) Geldfluss operative Gebarung (31 - 32)				-358 800,00	-302 500,00	-261 006,85	-349 900,00	-294 200,00	-257 648,14
SA01	Saldo (01) Haushaltsrücklagen (230 - 240)				0,00	0,00	0,00	0,00	0,00	0,00
SA00	Saldo (00) Nettoergebnis nach Haushaltsrücklagen (Saldo 0 + Saldo 01)				-358 800,00	-302 500,00	-261 006,85			
Investive Gebarung										
2/842000+301000	Kapitaltransfers von Ländern		3331	33	0,00	0,00	0,00	42 000,00	0,00	638,50
2/842000+803100	Veräußerungen von technischen Anlagen, Fahrzeugen und Maschinen		3314	31	0,00	0,00	0,00	0,00	0,00	4 500,00
SU 33	Summe Einzahlungen investive Gebarung							42 000,00	0,00	5 138,50
1/842000-042000	Betriebsausstattung		3415	2 41	0,00	0,00	0,00	14 500,00	5 100,00	26 936,02
SU 34	Summe Auszahlungen investive Gebarung							14 500,00	5 100,00	26 936,02
SA2	Saldo (2) Geldfluss aus der Investiven Gebarung (33 - 34)							27 500,00	-5 100,00	-21 797,52
SA3	Saldo (3) Nettofinanzierungssaldo (Saldo 1 + Saldo 2)							-322 400,00	-299 300,00	-279 445,66
Finanzierungstätigkeit										
SU 35	Summe Einzahlungen aus der Finanzierungstätigkeit							0,00	0,00	0,00
SU 36	Summe Auszahlungen aus der Finanzierungstätigkeit							0,00	0,00	0,00
SA4	Saldo (4) Geldfluss aus der Finanzierungstätigkeit (35 - 36)							0,00	0,00	0,00
SA5	Saldo (5) Geldfluss aus der voranschlagswirksamen Gebarung (Saldo 3 + Saldo 4)							-322 400,00	-299 300,00	-279 445,66

		MVAG		VC QU	Ergebnisvoranschlag			Finanzierungsvoranschlag		
		EH	FH		VA 2024	VA 2023	RA 2022	VA 2024	VA 2023	RA 2022
85	Betriebe mit marktbestimmter Tätigkeit									
850	Betriebe der Wasserversorgung									
850000	Betriebe der Wasserversorgung									
Operative Gebarung										
2/850000+808000	Kostenersätze	2116	3116	16	500,00	2 300,00	100,00	500,00	2 300,00	200,00
2/850000+810000	Erträge aus Leistungen	2114	3114	13	5 000,00	5 000,00	0,00	5 000,00	5 000,00	0,00
2/850000+813000	Erträge aus der Auflösung von Investitionszuschüssen (Kapitaltransfers)	2127			166 400,00	165 000,00	167 121,92	0,00	0,00	0,00
2/850000+816000	Kostenbeiträge (Kostenersätze) für sonstige Verwaltungsleistungen	2114	3114	13	166 900,00	121 700,00	91 976,25	166 900,00	121 700,00	91 976,25
2/850000+816100	Kostenbeiträge (Kostenersätze) von Hoheitsverwaltung	2114	3114	13	115 800,00	73 600,00	53 535,24	115 800,00	73 600,00	53 535,24
2/850000+816500	Ersätze für Leistungen Wirtschaftshof	2114	3114	13	1 000,00	1 000,00	1 799,06	1 000,00	1 000,00	1 799,06
2/850000+823000	Zinsen	2131	3131	14	93 600,00	1 000,00	202,50	93 600,00	1 000,00	202,50
2/850000+827000	Personalkostenersätze	2116	3116	18	200,00	200,00	120,00	200,00	200,00	120,00
2/850000+829000	Sonstige Einnahmen	2116	3116	18	500,00	1 000,00	161,69	500,00	1 000,00	161,70
2/850000+852100	Bereitsstellungsgebühren	2113	3113	12	510 000,00	480 000,00	475 210,67	510 000,00	480 000,00	475 054,15
2/850000+852200	Wasserbezugsgebühren	2113	3113	12	1 234 200,00	1 258 000,00	1 206 248,94	1 234 200,00	1 258 000,00	1 207 769,86
2/850000+860000	Transfers von Bund, Bundesfonds und Bundeskammern	2121	3121	15	11 800,00	11 700,00	21 887,24	11 800,00	11 700,00	21 887,24
2/850000+861000	Laufende Transferzahlungen von Ländern und Landesfonds	2121	3121	15	0,00	0,00	1 194,79	0,00	0,00	1 194,79
2/850000+868000	Kapitaltransferzahlungen von privaten Haushalten	2124	3124	16	3 000,00	3 000,00	2 024,00	3 000,00	3 000,00	1 897,20
SU 21 / 31	Summe Erträge / Einzahlungen operative Gebarung				2 308 900,00	2 123 500,00	2 021 582,30	2 142 500,00	1 958 500,00	1 855 797,99
1/850000-400000	Geringwertige Wirtschaftsgüter des Anlagevermögens	2221	3221	23	12 000,00	12 000,00	6 498,27	12 000,00	12 000,00	6 498,27
1/850000-400100	Wasserzähler	2221	3221	23	35 000,00	35 000,00	21 164,39	35 000,00	35 000,00	21 164,39
1/850000-413500	Wasser	2221	3221	23	670 000,00	644 700,00	693 211,61	670 000,00	644 700,00	693 211,61
1/850000-430000	Lebensmittel	2221	3221	23	500,00	500,00	384,25	500,00	500,00	400,18
1/850000-452000	Treibstoffe	2221	3221	23	6 600,00	6 500,00	5 285,67	6 600,00	6 500,00	5 607,83
1/850000-454000	Reinigungsmittel	2221	3221	23	700,00	700,00	0,00	700,00	700,00	0,00
1/850000-455000	Chemische und artverwandte Mittel	2221	3221	23	1 000,00	1 000,00	466,02	1 000,00	1 000,00	466,02
1/850000-456000	Büromittel	2221	3221	23	500,00	500,00	104,17	500,00	500,00	104,17
1/850000-457000	Druckwerke, Gesetze, Formulare	2221	3221	23	1 500,00	3 300,00	0,00	1 500,00	3 300,00	0,00
1/850000-459000	Sonstige Verbrauchsgüter	2221	3221	23	800,00	800,00	731,57	800,00	800,00	731,57
1/850000-510000	Vertragsbedienstete der Verwaltung	2211	3211	20	105 100,00	98 700,00	54 769,52	105 100,00	98 700,00	54 769,52
1/850000-511000	Geldbezüge der Vertragsbediensteten in handwerklicher Verwendung	2211	3211	20	184 500,00	132 000,00	121 083,96	184 500,00	132 000,00	121 083,96
1/850000-565000	Mehrleistungsvergütung	2211	3211	20	24 300,00	21 000,00	21 085,25	24 300,00	21 000,00	21 085,25

		MVAG		VC QU	Ergebnisvoranschlag			Finanzierungsvoranschlag		
		EH	FH		VA 2024	VA 2023	RA 2022	VA 2024	VA 2023	RA 2022
1/850000-569000	Sonstige Nebengebühren	2211	3211	20	16 900,00	14 500,00	9 664,99	16 900,00	14 500,00	9 664,99
1/850000-580100	Dienstgeberbeiträge zum Ausgleichsfonds für Familienbeihilfen	2212	3212	20	8 800,00	7 100,00	6 373,26	8 800,00	7 100,00	6 373,26
1/850000-582100	Sonstige Dienstgeberbeiträge zur sozialen Sicherheit	2212	3212	20	68 200,00	58 900,00	43 518,86	68 200,00	58 900,00	43 518,86
1/850000-588000	Kommunalsteuer	2212	3212	20	8 700,00	6 900,00	6 171,30	8 700,00	6 900,00	6 171,30
1/850000-590000	Freiwillige Sozialleistungen	2212	3212	20	1 600,00	1 200,00	860,00	1 600,00	1 200,00	860,00
1/850000-600000	Strom	2222	3222	24	44 500,00	69 000,00	26 833,86	44 500,00	69 000,00	26 766,99
1/850000-600300	Wärme (Fernwärme)	2222	3222	24	12 000,00	15 600,00	4 605,00	12 000,00	15 600,00	4 605,00
1/850000-612000	Instandhaltung von Wasseranlagen	2224	3224	24	120 000,00	105 000,00	113 719,36	120 000,00	105 000,00	113 719,36
1/850000-613000	Instandhaltung von sonstigen Grundstückseinrichtungen	2224	3224	24	2 000,00	0,00	0,00	2 000,00	0,00	0,00
1/850000-614000	Instandhaltung von Gebäuden	2224	3224	24	5 300,00	5 000,00	55 836,49	5 300,00	5 000,00	55 836,49
1/850000-616000	Instandhaltung von Maschinen und maschinelle Anlagen	2224	3224	24	12 500,00	12 500,00	9 682,33	12 500,00	12 500,00	9 682,33
1/850000-616200	Instandhaltung von Maschinen (Kuvertiermaschine)	2224	3224	24	1 000,00	1 000,00	900,96	1 000,00	1 000,00	900,96
1/850000-617000	Instandhaltung von Fahrzeugen	2224	3224	24	6 700,00	9 100,00	3 849,25	6 700,00	9 100,00	3 849,25
1/850000-618000	Instandhaltung von sonstigen Anlagen	2224	3224	24	1 000,00	1 000,00	131,32	1 000,00	1 000,00	131,32
1/850000-618200	Instandhaltung der Datenverarbeitungsanlagen	2224	3224	24	1 000,00	2 000,00	0,00	1 000,00	2 000,00	0,00
1/850000-619000	Instandhaltung von Sonderanlagen	2224	3224	24	800,00	800,00	31,55	800,00	800,00	31,55
1/850000-621000	Transporte	2222	3222	24	100,00	100,00	0,00	100,00	100,00	0,00
1/850000-630000	Porto	2222	3222	24	5 800,00	5 300,00	4 011,81	5 800,00	5 300,00	4 011,81
1/850000-631000	Telefon	2222	3222	24	800,00	800,00	452,81	800,00	800,00	452,81
1/850000-631100	Internetgebühren	2222	3222	24	2 300,00	2 300,00	1 947,63	2 300,00	2 300,00	1 992,76
1/850000-631200	Duale Zustellung	2222	3222	24	10 000,00	8 000,00	5 798,49	10 000,00	8 000,00	5 798,49
1/850000-640000	Rechtskosten	2222	3222	24	2 000,00	2 000,00	0,00	2 000,00	2 000,00	0,00
1/850000-640100	Prüfungskosten	2222	3222	24	10 000,00	10 200,00	10 171,95	10 000,00	10 200,00	10 171,95
1/850000-640200	Beratungskosten	2222	3222	24	3 200,00	3 100,00	0,00	3 200,00	3 100,00	0,00
1/850000-650000	Zinsen für Finanzschulden - Inland	2241	3241	25	4 100,00	6 000,00	2 001,83	4 100,00	6 000,00	2 001,83
1/850000-670000	Versicherungen	2222	3222	24	11 000,00	10 200,00	6 455,25	11 000,00	10 200,00	6 455,25
1/850000-670100	Abfertigungs-u. Jubiläumsmanagement	2222	3222	24	7 500,00	7 200,00	6 481,00	7 500,00	7 200,00	6 481,00
1/850000-680000	Planmäßige Abschreibung	2226			292 600,00	290 400,00	305 470,42	0,00	0,00	0,00
1/850000-700000	Mietzinse	2223	3223	24	200,00	200,00	0,00	200,00	200,00	0,00
1/850000-700001	Miete/Wäsche Arbeitsbekleidung	2223	3223	24	3 000,00	3 000,00	1 805,73	3 000,00	3 000,00	1 989,16
1/850000-705160	Operating Leasing Expert Premium (GF 403IR)	2223	3223	24	4 000,00	4 000,00	4 264,91	4 000,00	4 000,00	4 264,91
1/850000-705170	Operating Leasing HAKO 2 GF-538HX	2223	3223	24	27 900,00	25 800,00	18 605,08	27 900,00	25 800,00	18 605,08
1/850000-705200	Miete Drucker/Kopierer	2223	3223	24	1 700,00	1 600,00	988,38	1 700,00	1 600,00	988,38

		MVAG		VC QU	Ergebnisvoranschlag			Finanzierungsvoranschlag		
		EH	FH		VA 2024	VA 2023	RA 2022	VA 2024	VA 2023	RA 2022
1/850000-710000	Öffentliche Abgaben (Ausgaben), ohne Gebühren gemäß FAG	2225	3225	24	36 100,00	35 400,00	34 271,12	36 100,00	35 400,00	34 271,12
1/850000-711000	Gebühren für die Benützung von Gemeindeeinrichtungen und -anlagen gemäß FAG	2225	3225	24	900,00	800,00	733,20	900,00	800,00	733,20
1/850000-720000	Kostenbeiträge (Kostenersätze) für Leistungen	2225	3225	24	147 700,00	126 300,00	106 178,89	147 700,00	126 300,00	106 178,89
1/850000-720500	Kostenbeiträge (Kostenersätze) für Leistungen	2225	3225	24	10 000,00	13 800,00	4 110,67	10 000,00	13 800,00	4 110,67
1/850000-724000	Reisegebühren	2225	3225	24	1 500,00	1 300,00	95,28	1 500,00	1 300,00	95,28
1/850000-726000	Mitgliedsbeiträge an Institutionen	2225	3225	24	500,00	500,00	215,00	500,00	500,00	215,00
1/850000-728000	Entgelte für sonstige Leistungen	2225	3225	24	13 000,00	15 800,00	6 297,68	13 000,00	15 800,00	6 358,10
1/850000-728020	Entgelte für sonstige Leistungen Brandschutz	2225	3225	24	1 700,00	1 700,00	900,00	1 700,00	1 700,00	1 200,00
1/850000-728100	Software (Wasserzählerablesung und Zähleraustausch)	2225	3225	24	2 100,00	2 000,00	1 068,30	2 100,00	2 000,00	1 068,30
1/850000-728200	Schulungen, Kurse	2225	3225	24	7 000,00	9 000,00	3 480,34	7 000,00	9 000,00	3 480,34
1/850000-728800	Entgelte für sonstige Leistungen EDV	2225	3225	24	127 100,00	114 800,00	73 117,72	127 100,00	114 800,00	73 225,32
1/850000-728810	E-Government	2225	3225	24	500,00	1 500,00	262,00	500,00	1 500,00	262,00
1/850000-728820	Entgelte für sonstige Leistungen Homepage	2225	3225	24	4 500,00	4 400,00	4 057,66	4 500,00	4 400,00	4 057,66
1/850000-729000	Sonstige Ausgaben	2225	3225	24	1 000,00	1 000,00	601,16	1 000,00	1 000,00	601,16
1/850000-768000	Sonstige laufende Transferzahlungen an private Haushalte	2234	3234	27	10 000,00	10 000,00	172,04	10 000,00	10 000,00	172,04
SU 22 / 32	Summe Aufwendungen / Auszahlungen operative Gebarung				2 103 300,00	1 984 800,00	1 810 979,56	1 810 700,00	1 694 400,00	1 506 476,94
SA 0 / SA 1	(0) Nettoergebnis (21 - 22) / (1) Geldfluss operative Gebarung (31 - 32)				205 600,00	138 700,00	210 602,74	331 800,00	264 100,00	349 321,05
2/850000+894001	Entnahmen von zweckgeb. Haushaltsrücklagen inkl. inneren Darlehen Umschuldung		2301		2 446 400,00	152 900,00	152 898,46	0,00	0,00	0,00
1/850000-794001	Zuweisungen an zweckgebundene Haushaltsrücklagen		2401		602 500,00	248 800,00	378 491,16	0,00	0,00	0,00
SA01	Saldo (01) Haushaltsrücklagen (230 - 240)				1 843 900,00	-95 900,00	-225 592,70	0,00	0,00	0,00
SA00	Saldo (00) Nettoergebnis nach Haushaltsrücklagen (Saldo 0 + Saldo 01)				2 049 500,00	42 800,00	-14 989,96			
Investive Gebarung										
2/850000+288000	Innere Anleihen/Darlehen (Forderung)		3321		0,00	0,00	0,00	152 900,00	0,00	0,00
2/850000+300000	Kapitaltransfers von Bund, Bundesfonds und Bundeskammern		3331	33	0,00	0,00	0,00	9 500,00	10 000,00	10 548,84
2/850000+307000	Kapitaltransfers von privaten Haushalten (Anschlussgebühren)		3334	34	0,00	0,00	0,00	170 000,00	190 000,00	139 364,99
2/850000+309000	Kapitaltransfers von der Europäischen Union		3335		0,00	0,00	0,00	19 000,00	0,00	0,00
SU 33	Summe Einzahlungen investive Gebarung							351 400,00	200 000,00	149 913,83

		MVAG		VC QU	Ergebnisvoranschlag			Finanzierungsvoranschlag		
		EH	FH		VA 2024	VA 2023	RA 2022	VA 2024	VA 2023	RA 2022
1/850000-004000	Wasser- und Kanalisationsbauten	3412	2	40	0,00	0,00	0,00	50 000,00	65 000,00	26 978,41
1/850000-020000	Maschinen und maschinelle Anlagen	3414	2	41	0,00	0,00	0,00	5 000,00	5 000,00	0,00
1/850000-042000	Betriebsausstattung	3415	2	41	0,00	0,00	0,00	5 000,00	10 000,00	2 206,20
1/850000-042200	Datenverarbeitungsanlage	3415	2	41	0,00	0,00	0,00	55 000,00	17 000,00	4 224,42
1/850000-070000	Software	3411	2	42	0,00	0,00	0,00	32 000,00	32 000,00	1 550,00
1/850000-070100	Homepage Aktivierungsrechte	3411	2	42	0,00	0,00	0,00	3 000,00	3 000,00	2 946,00
SU 34	Summe Auszahlungen investive Gebarung							150 000,00	132 000,00	37 905,03
SA2	Saldo (2) Geldfluss aus der Investiven Gebarung (33 – 34)							201 400,00	68 000,00	112 008,80
SA3	Saldo (3) Nettofinanzierungssaldo (Saldo 1 + Saldo 2)							533 200,00	332 100,00	461 329,85
Finanzierungstätigkeit										
SU 35	Summe Einzahlungen aus der Finanzierungstätigkeit							0,00	0,00	0,00
1/850000-346000	Investitionsdarlehen von Kreditinstituten	3614		65	0,00	0,00	0,00	83 600,00	83 300,00	82 990,56
SU 36	Summe Auszahlungen aus der Finanzierungstätigkeit							83 600,00	83 300,00	82 990,56
SA4	Saldo (4) Geldfluss aus der Finanzierungstätigkeit (35 – 36)							-83 600,00	-83 300,00	-82 990,56
SA5	Saldo (5) Geldfluss aus der voranschlagswirksamen Gebarung (Saldo 3 + Saldo 4)							449 600,00	248 800,00	378 339,29
850008	Wasserleitungsbau									
Operative Gebarung										
SU 21 / 31	Summe Erträge / Einzahlungen operative Gebarung				0,00	0,00	0,00	0,00	0,00	0,00
SU 22 / 32	Summe Aufwendungen / Auszahlungen operative Gebarung				0,00	0,00	0,00	0,00	0,00	0,00
SA 0 / SA 1	(0) Nettoergebnis (21 - 22) / (1) Geldfluss operative Gebarung (31 – 32)				0,00	0,00	0,00	0,00	0,00	0,00
6/850008+894001	Entnahmen von zweckgebundenen Haushaltsrücklagen	2301		1	150 000,00	250 000,00	97 563,71	0,00	0,00	0,00
SA01	Saldo (01) Haushaltsrücklagen (230 - 240)				150 000,00	250 000,00	97 563,71	0,00	0,00	0,00
SA00	Saldo (00) Nettoergebnis nach Haushaltsrücklagen (Saldo 0 + Saldo 01)				150 000,00	250 000,00	97 563,71			
Investive Gebarung										
6/850008+300000	Kapitaltransfers von Bund, Bundesfonds und Bundeskammern	3331	1	33	0,00	0,00	0,00	0,00	6 400,00	22 500,00
SU 33	Summe Einzahlungen investive Gebarung							0,00	6 400,00	22 500,00
5/850008-004000	Wasser- und Kanalisationsbauten	3412	1	40	0,00	0,00	0,00	150 000,00	256 400,00	120 063,71
SU 34	Summe Auszahlungen investive Gebarung							150 000,00	256 400,00	120 063,71
SA2	Saldo (2) Geldfluss aus der Investiven Gebarung (33 – 34)							-150 000,00	-250 000,00	-97 563,71
SA3	Saldo (3) Nettofinanzierungssaldo (Saldo 1 + Saldo 2)							-150 000,00	-250 000,00	-97 563,71
Finanzierungstätigkeit										
SU 35	Summe Einzahlungen aus der Finanzierungstätigkeit							0,00	0,00	0,00
SU 36	Summe Auszahlungen aus der Finanzierungstätigkeit							0,00	0,00	0,00
SA4	Saldo (4) Geldfluss aus der Finanzierungstätigkeit (35 – 36)							0,00	0,00	0,00

		MVAG		VC QU	Ergebnisvoranschlag			Finanzierungsvoranschlag		
		EH	FH		VA 2024	VA 2023	RA 2022	VA 2024	VA 2023	RA 2022
SA5	Saldo (5) Geldfluss aus der voranschlagswirksamen Gebarung (Saldo 3 + Saldo 4)							-150 000,00	-250 000,00	-97 563,71
851	Betriebe der Abwasserbeseitigung									
851000	Betriebe der Abwasserbeseitigung									
	Operative Gebarung									
2/851000+813000	Erträge aus der Auflösung von Investitionszuschüssen (Kapitaltransfers)	2127			249 100,00	244 000,00	242 665,59	0,00	0,00	0,00
2/851000+816000	Kostenbeiträge (Kostensätze) für sonstige Verwaltungsleistungen	2114	3114	13	200,00	500,00	250,00	200,00	500,00	250,00
2/851000+816500	Ersätze für Leistungen Wirtschaftshof	2114	3114	13	1 200,00	1 100,00	0,00	1 200,00	1 100,00	0,00
2/851000+823000	Zinsen	2131	3131	14	127 000,00	4 000,00	3 714,16	127 000,00	4 000,00	3 714,16
2/851000+829000	Sonstige Einnahmen	2116	3116	18	800,00	800,00	77,00	800,00	800,00	77,00
2/851000+829099	Sonstige Erträge Jubiläums und Abfertigungsmanagement	2116	3116	18	43 800,00	0,00	0,00	43 800,00	0,00	0,00
2/851000+829200	Rückersatz Energieabgabe	2116	3116	18	0,00	1 000,00	0,00	0,00	1 000,00	0,00
2/851000+852300	Kanalbenutzungsgebühren	2113	3113	12	2 775 000,00	2 755 000,00	2 699 965,41	2 775 000,00	2 755 000,00	2 708 242,54
2/851000+852400	Fäkaliengebühren	2113	3113	12	14 000,00	13 000,00	12 134,70	14 000,00	13 000,00	6 954,70
2/851000+852410	Sickerwassergebühren	2113	3113	12	3 000,00	3 000,00	2 074,60	3 000,00	3 000,00	2 074,60
2/851000+860000	Kapitaltransferzahlungen von Bund und Bundesfonds	2121	3121	15	16 200,00	23 900,00	141 685,74	16 200,00	23 900,00	141 685,74
2/851000+861000	Laufende Transferzahlungen von Ländern und Landesfonds	2121	3121	15	0,00	0,00	5 783,49	0,00	0,00	5 783,49
2/851000+863000	Laufende Transferzahlungen von Sozialversicherungsträgern	2121	3121	15	0,00	1 000,00	1 028,42	0,00	1 000,00	1 028,42
2/851000+864000	Kapitaltransferzahlungen von Unternehmungen (ohne Kreditinst.)	2123	3123	16	1 400,00	1 400,00	1 389,09	1 400,00	1 400,00	1 389,09
SU 21 / 31	Summe Erträge / Einzahlungen operative Gebarung				3 231 700,00	3 048 700,00	3 110 768,20	2 982 600,00	2 804 700,00	2 871 199,74
1/851000-400000	Geringwertige Wirtschaftsgüter des Anlagevermögens	2221	3221	23	13 000,00	13 000,00	9 407,55	13 000,00	13 000,00	9 407,55
1/851000-430000	Lebensmittel	2221	3221	23	500,00	500,00	378,21	500,00	500,00	378,21
1/851000-452000	Treibstoffe	2221	3221	23	5 000,00	6 700,00	3 001,98	5 000,00	6 700,00	3 235,42
1/851000-454000	Reinigungsmittel	2221	3221	23	1 800,00	1 800,00	91,40	1 800,00	1 800,00	91,40
1/851000-455000	Chemische und artverwandte Mittel	2221	3221	23	65 000,00	52 000,00	49 812,29	65 000,00	52 000,00	49 812,29
1/851000-456000	Büromittel	2221	3221	23	400,00	300,00	1 541,47	400,00	300,00	1 541,47
1/851000-457000	Druckwerke, Gesetze, Formulare	2221	3221	23	500,00	500,00	196,67	500,00	500,00	196,67
1/851000-458000	Mittel zur ärztlichen Betreuung und Gesundheitsvorsorge	2221	3221	23	200,00	200,00	0,00	200,00	200,00	0,00
1/851000-459000	Sonstige Verbrauchsgüter	2221	3221	23	20 000,00	18 500,00	13 472,86	20 000,00	18 500,00	14 169,51
1/851000-511000	Geldbezüge der Vertragsbediensteten in handwerklicher Verwendung	2211	3211	20	240 100,00	170 800,00	155 974,64	240 100,00	170 800,00	155 974,64
1/851000-565000	Mehrleistungsvergütung	2211	3211	20	23 200,00	25 000,00	19 448,78	23 200,00	25 000,00	19 448,78

		MVAG		VC QU	Ergebnisvoranschlag			Finanzierungsvoranschlag		
		EH	FH		VA 2024	VA 2023	RA 2022	VA 2024	VA 2023	RA 2022
1/851000-566000	Zuwendungen aus Anlass von Dienstjubiläen	2212	3212	20	0,00	0,00	5 857,50	0,00	0,00	5 857,50
1/851000-569000	Sonstige Nebengebühren	2211	3211	20	22 900,00	22 000,00	20 366,98	22 900,00	22 000,00	20 366,98
1/851000-580100	Dienstgeberbeiträge zum Ausgleichsfonds für Familienbeihilfen	2212	3212	20	6 100,00	5 300,00	5 052,03	6 100,00	5 300,00	5 052,03
1/851000-582100	Sonstige Dienstgeberbeiträge zur sozialen Sicherheit	2212	3212	20	44 000,00	40 300,00	39 908,54	44 000,00	40 300,00	39 908,54
1/851000-588000	Kommunalsteuer	2212	3212	20	4 800,00	3 900,00	3 748,50	4 800,00	3 900,00	3 748,50
1/851000-590000	Freiwillige Sozialleistungen	2212	3212	20	1 200,00	1 200,00	720,00	1 200,00	1 200,00	720,00
1/851000-600000	Strom	2222	3222	24	120 500,00	189 000,00	69 165,94	120 500,00	189 000,00	77 565,14
1/851000-612000	Instandhaltung von Wasser- und Kanalisationsanlagen	2224	3224	24	85 000,00	70 000,00	83 705,20	85 000,00	70 000,00	83 705,20
1/851000-613000	Instandhaltung von sonstigen Grundstückseinrichtungen	2224	3224	24	2 000,00	5 000,00	1 871,71	2 000,00	5 000,00	1 871,71
1/851000-614000	Instandhaltung von Gebäuden	2224	3224	24	28 000,00	28 000,00	13 882,89	28 000,00	28 000,00	13 882,89
1/851000-616000	Instandhaltung von Maschinen und maschinelle Anlagen	2224	3224	24	125 000,00	130 000,00	73 150,03	125 000,00	130 000,00	73 150,03
1/851000-617000	Instandhaltung von Fahrzeugen	2224	3224	24	14 000,00	10 200,00	9 676,91	14 000,00	10 200,00	9 676,91
1/851000-618000	Instandhaltung von sonstigen Anlagen	2224	3224	24	7 000,00	7 000,00	12 781,54	7 000,00	7 000,00	12 781,54
1/851000-621000	Transporte	2222	3222	24	8 000,00	14 400,00	7 365,60	8 000,00	14 400,00	7 635,60
1/851000-630000	Porto	2222	3222	24	3 200,00	3 200,00	1 797,53	3 200,00	3 200,00	1 797,53
1/851000-631000	Telefon	2222	3222	24	400,00	400,00	146,02	400,00	400,00	145,64
1/851000-631100	Internetgebühren	2222	3222	24	1 000,00	1 000,00	822,04	1 000,00	1 000,00	822,04
1/851000-640100	Prüfungskosten	2222	3222	24	10 200,00	10 000,00	4 273,97	10 200,00	10 000,00	4 273,97
1/851000-640200	Beratungskosten	2222	3222	24	3 000,00	8 500,00	0,00	3 000,00	8 500,00	0,00
1/851000-650000	Zinsen für Finanzschulden - Inland	2241	3241	25	21 400,00	36 600,00	17 046,42	21 400,00	36 600,00	17 046,42
1/851000-670000	Versicherungen	2222	3222	24	22 100,00	21 000,00	18 066,47	22 100,00	21 000,00	18 066,47
1/851000-670100	Abfertigungs-u. Jubiläumsmanagement	2222	3222	24	17 500,00	17 200,00	16 336,40	17 500,00	17 200,00	16 336,40
1/851000-680000	Planmäßige Abschreibung	2226			733 600,00	726 100,00	727 024,23	0,00	0,00	0,00
1/851000-700001	Miete/Wäsche Arbeitsbekleidung	2223	3223	24	3 200,00	3 000,00	1 593,21	3 200,00	3 000,00	1 980,55
1/851000-700002	Miete Akku für Renault Kangoo Z.E. Elektroauto	2223	3223	24	1 000,00	900,00	890,40	1 000,00	900,00	890,40
1/851000-705100	Operating Leasing Renault Traffic (GF-940HS)	2223	3223	24	2 500,00	2 500,00	2 712,84	2 500,00	2 500,00	2 712,84
1/851000-705200	Operating Leasing Renault Kangoo Z.E. Elektroauto neu GF-514IV	2223	3223	24	2 000,00	2 200,00	2 152,41	2 000,00	2 200,00	2 152,41
1/851000-710000	Öffentliche Abgaben (Ausgaben), ohne Gebühren gemäß FAG	2225	3225	24	35 700,00	35 000,00	35 194,29	35 700,00	35 000,00	35 194,29
1/851000-711000	Gebühren für die Benützung von Gemeindeeinrichtungen und -anlagen gemäß FAG	2225	3225	24	25 000,00	40 000,00	32 481,84	25 000,00	40 000,00	32 481,84

		MVAG		VC QU	Ergebnisvoranschlag			Finanzierungsvoranschlag		
		EH	FH		VA 2024	VA 2023	RA 2022	VA 2024	VA 2023	RA 2022
1/851000-720000	Kostenbeiträge (Kostenersätze) für Leistungen	2225	3225	24	140 800,00	130 600,00	100 830,86	140 800,00	130 600,00	100 830,86
1/851000-720500	Kostenbeiträge (Kostenersätze) für Leistungen Wirtschaftshof	2225	3225	24	2 600,00	2 500,00	916,78	2 600,00	2 500,00	916,78
1/851000-720600	Sonst. Entgelte (Verwaltungskosten)	2225	3225	24	65 600,00	54 000,00	35 690,16	65 600,00	54 000,00	35 690,16
1/851000-724000	Reisegebühren	2225	3225	24	1 200,00	2 000,00	1 559,58	1 200,00	2 000,00	1 559,58
1/851000-728000	Entgelte für sonstige Leistungen	2225	3225	24	162 900,00	141 200,00	94 459,42	162 900,00	141 200,00	100 613,88
1/851000-728020	Entgelte für sonstige Leistungen Brandschutz	2225	3225	24	800,00	800,00	637,95	800,00	800,00	787,95
1/851000-728200	Schulungen, Kurse	2225	3225	24	5 000,00	5 700,00	8 188,30	5 000,00	5 700,00	8 188,30
1/851000-728800	Software Wartungsverträge	2225	3225	24	2 000,00	2 000,00	0,00	2 000,00	2 000,00	0,00
1/851000-729000	Sonstige Ausgaben	2225	3225	24	1 600,00	1 500,00	1 160,92	1 600,00	1 500,00	1 160,92
1/851000-755000	Transfers an Abwasserverband	2233	3233	27	339 200,00	284 500,00	319 456,71	339 200,00	284 500,00	319 456,71
1/851000-768000	Sonstige laufende Transferzahlungen an private Haushalte	2234	3234	27	10 000,00	10 000,00	172,04	10 000,00	10 000,00	172,04
SU 22 / 32	Summe Aufwendungen / Auszahlungen operative Gebarung				2 451 700,00	2 358 000,00	2 024 190,01	1 718 100,00	1 631 900,00	1 313 456,49
SA 0 / SA 1	(0) Nettoergebnis (21 - 22) / (1) Geldfluss operative Gebarung (31 - 32)				780 000,00	690 700,00	1 086 578,19	1 264 500,00	1 172 800,00	1 557 743,25
1/851000-794001	Zuweisungen an zweckgebundene Haushaltsrücklagen	2401			965 700,00	734 300,00	1 003 292,92	0,00	0,00	0,00
SA01	Saldo (01) Haushaltsrücklagen (230 - 240)				-965 700,00	-734 300,00	-1 003 292,92	0,00	0,00	0,00
SA00	Saldo (00) Nettoergebnis nach Haushaltsrücklagen (Saldo 0 + Saldo 01)				-185 700,00	-43 600,00	83 285,27			
Investive Gebarung										
2/851000+300000	Kapitaltransfers von Bund, Bundesfonds	3331	33		0,00	0,00	0,00	26 900,00	29 900,00	49 709,26
2/851000+307000	Kapitaltransfers von privaten Haushalten (Anschlussgebühren)	3334	34		0,00	0,00	0,00	190 000,00	248 000,00	188 730,40
SU 33	Summe Einzahlungen investive Gebarung							216 900,00	277 900,00	238 439,66
1/851000-002000	Straßenbauten	3412	2 40		0,00	0,00	0,00	30 000,00	0,00	0,00
1/851000-004000	Wasser- und Kanalisationsbauten	3412	2 40		0,00	0,00	0,00	70 000,00	75 000,00	107 065,84
1/851000-006000	Sonstige Grundstückseinrichtungen	3412	2		0,00	0,00	0,00	24 000,00	0,00	0,00
1/851000-010000	Gebäude	3413	2 40		0,00	0,00	0,00	0,00	9 600,00	0,00
1/851000-042000	Betriebsausstattung	3415	2 41		0,00	0,00	0,00	88 000,00	25 500,00	32 177,76
SU 34	Summe Auszahlungen investive Gebarung							212 000,00	110 100,00	139 243,60
SA2	Saldo (2) Geldfluss aus der Investiven Gebarung (33 - 34)							4 900,00	167 800,00	99 196,06
SA3	Saldo (3) Nettofinanzierungssaldo (Saldo 1 + Saldo 2)							1 269 400,00	1 340 600,00	1 656 939,31
Finanzierungstätigkeit										
SU 35	Summe Einzahlungen aus der Finanzierungstätigkeit							0,00	0,00	0,00
1/851000-346000	Investitionsdarlehen von Kreditinstituten	3614	65		0,00	0,00	0,00	431 000,00	606 300,00	656 432,01
SU 36	Summe Auszahlungen aus der Finanzierungstätigkeit							431 000,00	606 300,00	656 432,01
SA4	Saldo (4) Geldfluss aus der Finanzierungstätigkeit (35 - 36)							-431 000,00	-606 300,00	-656 432,01

		MVAG VC QU		Ergebnisvoranschlag			Finanzierungsvoranschlag			
		EH	FH	VA 2024	VA 2023	RA 2022	VA 2024	VA 2023	RA 2022	
SA5	Saldo (5) Geldfluss aus der voranschlagswirksamen Gebarung (Saldo 3 + Saldo 4)						838 400,00	734 300,00	1 000 507,30	
851005	Kanalisationsanlage									
Operative Gebarung										
SU 21 / 31	Summe Erträge / Einzahlungen operative Gebarung			0,00	0,00	0,00	0,00	0,00	0,00	
SU 22 / 32	Summe Aufwendungen / Auszahlungen operative Gebarung			0,00	0,00	0,00	0,00	0,00	0,00	
SA 0 / SA 1	(0) Nettoergebnis (21 - 22) / (1) Geldfluss operative Gebarung (31 - 32)			0,00	0,00	0,00	0,00	0,00	0,00	
6/851005+894001	Entnahmen von zweckgebundenen Haushaltsrücklagen	2301	1	1 569 500,00	1 190 000,00	1 050 707,84	0,00	0,00	0,00	
SA01	Saldo (01) Haushaltsrücklagen (230 - 240)			1 569 500,00	1 190 000,00	1 050 707,84	0,00	0,00	0,00	
SA00	Saldo (00) Nettoergebnis nach Haushaltsrücklagen (Saldo 0 + Saldo 01)			1 569 500,00	1 190 000,00	1 050 707,84				
Investive Gebarung										
6/851005+300000	Kapitaltransfers von Bund, Bundesfonds und Bundeskammern	3331	1 33	0,00	0,00	0,00	25 500,00	9 900,00	22 500,00	
SU 33	Summe Einzahlungen investive Gebarung						25 500,00	9 900,00	22 500,00	
5/851005-004000	Wasser- und Kanalisationsbauten	3412	1 40	0,00	0,00	0,00	1 595 000,00	1 199 900,00	1 073 207,84	
SU 34	Summe Auszahlungen investive Gebarung						1 595 000,00	1 199 900,00	1 073 207,84	
SA2	Saldo (2) Geldfluss aus der Investiven Gebarung (33 - 34)						-1 569 500,00	-1 190 000,00	-1 050 707,84	
SA3	Saldo (3) Nettofinanzierungssaldo (Saldo 1 + Saldo 2)						-1 569 500,00	-1 190 000,00	-1 050 707,84	
Finanzierungstätigkeit										
SU 35	Summe Einzahlungen aus der Finanzierungstätigkeit						0,00	0,00	0,00	
SU 36	Summe Auszahlungen aus der Finanzierungstätigkeit						0,00	0,00	0,00	
SA4	Saldo (4) Geldfluss aus der Finanzierungstätigkeit (35 - 36)						0,00	0,00	0,00	
SA5	Saldo (5) Geldfluss aus der voranschlagswirksamen Gebarung (Saldo 3 + Saldo 4)						-1 569 500,00	-1 190 000,00	-1 050 707,84	
852	Betriebe der Müllbeseitigung									
852000	Betriebe der Müllbeseitigung									
Operative Gebarung										
2/852000+808000	Veräußerung von Altmaterial	2116	3116	16	6 100,00	6 000,00	6 844,05	6 100,00	6 000,00	6 844,05
2/852000+808100	Kostenersätze	2116	3116	16	0,00	0,00	30,00	0,00	0,00	30,00
2/852000+808110	Veräußerung von Ware (ASZ-Abfallersatz)	2116	3116	16	21 400,00	14 800,00	2 018,18	21 400,00	14 800,00	1 464,44
2/852000+810000	Leistungserlöse	2114	3114	13	0,00	0,00	31,89	0,00	0,00	31,89
2/852000+811900	Miete Müllcontainer	2115	3115	14	15 000,00	28 000,00	0,00	15 000,00	28 000,00	0,00
2/852000+816500	Ersätze für Leistungen Wirtschaftshof	2114	3114	13	3 500,00	3 100,00	115,40	3 500,00	3 100,00	115,40
2/852000+816800	Kostenersatz Plastik und Metall (Leichtverpackungen)	2114	3114	13	32 600,00	42 000,00	50 066,79	32 600,00	42 000,00	41 023,73
2/852000+823000	Zinsen	2131	3131	14	43 000,00	2 200,00	1 684,67	43 000,00	2 200,00	1 684,67
2/852000+828000	Rückersatz von Aufwendungen (ATZ)	2116	3116	18	0,00	0,00	7 951,99	0,00	0,00	7 951,99

		MVAG		VC QU	Ergebnisvoranschlag			Finanzierungsvoranschlag		
		EH	FH		VA 2024	VA 2023	RA 2022	VA 2024	VA 2023	RA 2022
2/852000+829000	Sonstige Einnahmen	2116	3116	18	300,00	300,00	350,00	300,00	300,00	350,00
2/852000+852500	Abfallwirtschaftsgebühr	2113	3113	12	1 000 000,00	930 000,00	919 811,66	1 000 000,00	930 000,00	920 531,95
2/852000+852520	Abfallwirtschaftsabgabe	2113	3113	12	550 000,00	511 500,00	500 096,81	550 000,00	511 500,00	500 599,51
2/852000+852600	Müllbeseitigungsgebühren für Deponie	2113	3113	12	15 300,00	15 000,00	10 216,16	15 300,00	15 000,00	10 216,16
2/852000+852660	Müllbeseitigungsgebühren Kompostierung	2113	3113	12	6 100,00	6 000,00	4 163,55	6 100,00	6 000,00	4 163,55
2/852000+860000	Kapitaltransferzahlungen von Bund und Bundesfonds	2121	3121	15	6 000,00	0,00	0,00	6 000,00	0,00	0,00
2/852000+864000	Laufende Transferzahlungen von Unternehmungen (ÖKO-Strom)	2123	3123	16	45 000,00	50 000,00	35 745,64	45 000,00	50 000,00	35 745,64
2/852000+868000	Laufende Transferzahlungen von privaten Haushalten	2124	3124	16	1 200,00	1 200,00	13,65	1 200,00	1 200,00	68,20
SU 21 / 31	Summe Erträge / Einzahlungen operative Gebarung				1 745 500,00	1 610 100,00	1 539 140,44	1 745 500,00	1 610 100,00	1 530 821,18
1/852000-400000	Geringwertige Wirtschaftsgüter des Anlagevermögens	2221	3221	23	5 200,00	5 000,00	1 649,36	5 200,00	5 000,00	1 649,36
1/852000-400100	Müllgefäße GWG	2221	3221	23	36 000,00	35 000,00	43 022,65	36 000,00	35 000,00	43 022,65
1/852000-413000	Müllsäcke (Biomüll, Restmüll, etc.)	2221	3221	23	12 000,00	15 000,00	17 032,10	12 000,00	15 000,00	17 032,10
1/852000-420000	Roh-, Hilfs- und Baustoffe	2221	3221	23	1 000,00	1 000,00	1 210,65	1 000,00	1 000,00	1 210,65
1/852000-430000	Lebensmittel	2221	3221	23	500,00	500,00	476,17	500,00	500,00	476,17
1/852000-452000	Treibstoffe	2221	3221	23	4 000,00	6 700,00	3 538,86	4 000,00	6 700,00	3 714,36
1/852000-454000	Reinigungsmittel	2221	3221	23	300,00	400,00	30,01	300,00	400,00	30,01
1/852000-456000	Büromittel	2221	3221	23	400,00	300,00	237,68	400,00	300,00	237,68
1/852000-457000	Druckwerke, Gesetze, Formulare	2221	3221	23	500,00	500,00	0,00	500,00	500,00	0,00
1/852000-459000	Sonstige Verbrauchsgüter	2221	3221	23	3 000,00	2 500,00	2 481,05	3 000,00	2 500,00	2 481,05
1/852000-511000	Geldbezüge der Vertragsbediensteten in handwerklicher Verwendung	2211	3211	20	148 700,00	105 800,00	154 591,38	148 700,00	105 800,00	154 591,38
1/852000-565000	Mehrleistungsvergütung	2211	3211	20	11 600,00	13 800,00	11 703,84	11 600,00	13 800,00	11 703,84
1/852000-569000	Sonstige Nebengebühren	2211	3211	20	24 800,00	20 600,00	22 266,10	24 800,00	20 600,00	22 266,10
1/852000-580100	Dienstgeberbeiträge zum Ausgleichsfonds für Familienbeihilfen	2212	3212	20	3 800,00	5 400,00	4 916,28	3 800,00	5 400,00	4 916,28
1/852000-582100	Sonstige Dienstgeberbeiträge zur sozialen Sicherheit	2212	3212	20	37 700,00	28 200,00	32 343,21	37 700,00	28 200,00	32 343,21
1/852000-588000	Kommunalsteuer	2212	3212	20	5 300,00	4 000,00	4 406,65	5 300,00	4 000,00	4 406,65
1/852000-590000	Freiwillige Sozialleistungen	2212	3212	20	800,00	600,00	540,00	800,00	600,00	540,00
1/852000-600000	Strom	2222	3222	24	4 500,00	9 000,00	2 049,99	4 500,00	9 000,00	2 049,99
1/852000-613000	Instandhaltung von sonstigen Grundstückseinrichtungen	2224	3224	24	8 000,00	8 100,00	11 668,31	8 000,00	8 100,00	14 071,81
1/852000-614000	Instandhaltung von Gebäuden und Bauten	2224	3224	24	1 500,00	1 500,00	95,56	1 500,00	1 500,00	95,56
1/852000-616000	Instandhaltung von Maschinen und maschinellen Anlagen	2224	3224	24	500,00	500,00	249,50	500,00	500,00	249,50
1/852000-617000	Instandhaltung von Fahrzeugen	2224	3224	24	25 000,00	21 300,00	7 475,45	25 000,00	21 300,00	7 475,45

		MVAG		VC QU	Ergebnisvoranschlag			Finanzierungsvoranschlag		
		EH	FH		VA 2024	VA 2023	RA 2022	VA 2024	VA 2023	RA 2022
1/852000-618000	Instandhaltung von sonstigen Anlagen	2224	3224	24	5 500,00	5 500,00	1 130,00	5 500,00	5 500,00	1 130,00
1/852000-618100	Instandhaltung von Müllgefäßen	2224	3224	24	1 000,00	1 000,00	3 282,20	1 000,00	1 000,00	3 282,20
1/852000-630000	Porto	2222	3222	24	6 300,00	6 300,00	5 828,03	6 300,00	6 300,00	5 828,03
1/852000-631000	Telekommunikationsdienste	2222	3222	24	400,00	400,00	278,95	400,00	400,00	278,95
1/852000-640100	Prüfungskosten	2222	3222	24	11 200,00	11 000,00	8 053,90	11 200,00	11 000,00	8 053,90
1/852000-659000	Geldverkehrsspesen	2244	3244	24	900,00	900,00	649,37	900,00	900,00	649,37
1/852000-670000	Versicherungen	2222	3222	24	3 000,00	2 900,00	802,34	3 000,00	2 900,00	802,34
1/852000-670100	Abfertigungs-u. Jubiläumsmanagement	2222	3222	24	1 500,00	1 400,00	1 419,80	1 500,00	1 400,00	1 419,80
1/852000-680000	Planmäßige Abschreibung	2226			36 200,00	44 000,00	45 108,71	0,00	0,00	0,00
1/852000-700000	Mietzinse	2223	3223	24	500,00	2 000,00	790,00	500,00	2 000,00	1 673,80
1/852000-700001	Miete/Wäsche Arbeitsbekleidung	2223	3223	24	2 800,00	2 800,00	2 021,47	2 800,00	2 800,00	2 226,89
1/852000-705100	Operating Leasing Opel Movano 103 L3H2 GF-H739JO	2223	3223	24	7 800,00	5 000,00	0,00	7 800,00	5 000,00	0,00
1/852000-710000	Öffentliche Abgaben (Ausgaben), ohne Gebühren gemäß FAG	2225	3225	24	6 100,00	17 000,00	2 298,37	6 100,00	17 000,00	2 298,37
1/852000-711000	Gebühren für die Benützung von Gemeindevorrichtungen und -anlagen gemäß FAG	2225	3225	24	6 700,00	6 500,00	6 395,00	6 700,00	6 500,00	6 395,00
1/852000-720000	Kostenbeiträge (Kostensätze) für Leistungen	2225	3225	24	108 100,00	165 200,00	131 644,01	108 100,00	165 200,00	131 644,01
1/852000-720500	Kostenbeiträge (Kostensätze) für Leistungen Wirtschaftshof	2225	3225	24	110 000,00	107 200,00	92 667,40	110 000,00	107 200,00	92 667,40
1/852000-720600	Sonst. Entgelte (Verwaltungskosten)	2225	3225	24	65 600,00	54 000,00	35 690,16	65 600,00	54 000,00	35 690,16
1/852000-724000	Reisegebühren	2225	3225	24	100,00	100,00	40,23	100,00	100,00	40,23
1/852000-728000	Entgelte für sonstige Leistungen (Mülltonnentleerung)	2225	3225	24	301 500,00	291 500,00	249 497,46	301 500,00	291 500,00	249 497,46
1/852000-728100	Schulungen	2225	3225	24	3 100,00	3 000,00	0,00	3 100,00	3 000,00	0,00
1/852000-728600	Entgelte für sonstige Leistungen (Restmüllbehandlung-Siedlungsabfälle)	2225	3225	24	240 000,00	235 000,00	204 640,19	240 000,00	235 000,00	205 118,09
1/852000-728610	Altstoffsammelzentrum	2225	3225	24	259 500,00	251 000,00	229 540,28	259 500,00	251 000,00	232 733,51
1/852000-728800	Softwarewartungsverträge	2225	3225	24	1 500,00	1 500,00	89,00	1 500,00	1 500,00	89,00
1/852000-728910	Entgelte für sonstige Leistungen (Kompostierung)	2225	3225	24	122 000,00	120 000,00	97 419,89	122 000,00	120 000,00	100 382,87
1/852000-728990	Entgelte für sonstige Leistungen (Deponie)	2225	3225	24	15 000,00	15 000,00	9 675,53	15 000,00	15 000,00	9 675,53
1/852000-729000	Sonstige Ausgaben	2225	3225	24	1 100,00	1 000,00	1 719,14	1 100,00	1 000,00	1 719,14
1/852000-768000	Sonstige laufende Transferzahlungen an private Haushalte	2234	3234	27	10 000,00	10 000,00	86,02	10 000,00	10 000,00	86,02
SU 22 / 32	Summe Aufwendungen / Auszahlungen operative Gebarung				1 662 500,00	1 646 900,00	1 452 752,25	1 626 300,00	1 602 900,00	1 417 945,87
SA 0 / SA 1	(0) Nettoergebnis (21 - 22) / (1) Geldfluss operative Gebarung (31 - 32)				83 000,00	-36 800,00	86 388,19	119 200,00	7 200,00	112 875,31
2/852000+894001	Entnahmen von zweckgebundenen Haushaltsrücklagen	2301			0,00	49 800,00	0,00	0,00	0,00	0,00

		MVAG VC QU		Ergebnisvoranschlag			Finanzierungsvoranschlag		
		EH	FH	VA 2024	VA 2023	RA 2022	VA 2024	VA 2023	RA 2022
1/852000-794001	Zuweisungen an zweckgebundene Haushaltsrücklagen	2401		86 900,00	2 000,00	109 509,64	0,00	0,00	0,00
SA01	Saldo (01) Haushaltsrücklagen (230 - 240)			-86 900,00	47 800,00	-109 509,64	0,00	0,00	0,00
SA00	Saldo (00) Nettoergebnis nach Haushaltsrücklagen (Saldo 0 + Saldo 01)			-3 900,00	11 000,00	-23 121,45			
Investive Gebarung									
SU 33	Summe Einzahlungen investive Gebarung						0,00	0,00	0,00
1/852000-002000	Straßenbauten	3412	2 40	0,00	0,00	0,00	0,00	0,00	3 000,00
1/852000-006000	Sonstige Grundstückseinrichtungen	3412	2 40	0,00	0,00	0,00	5 000,00	5 000,00	0,00
1/852000-042000	Betriebsausstattung	3415	2 41	0,00	0,00	0,00	5 500,00	2 000,00	1 629,17
1/852000-042100	Müllgefäße	3415	2 41	0,00	0,00	0,00	0,00	50 000,00	0,00
1/852000-050000	Sonderanlagen	3412	2 40	0,00	0,00	0,00	65 000,00	0,00	0,00
SU 34	Summe Auszahlungen investive Gebarung						75 500,00	57 000,00	4 629,17
SA2	Saldo (2) Geldfluss aus der Investiven Gebarung (33 – 34)						-75 500,00	-57 000,00	-4 629,17
SA3	Saldo (3) Nettofinanzierungssaldo (Saldo 1 + Saldo 2)						43 700,00	-49 800,00	108 246,14
Finanzierungstätigkeit									
SU 35	Summe Einzahlungen aus der Finanzierungstätigkeit						0,00	0,00	0,00
SU 36	Summe Auszahlungen aus der Finanzierungstätigkeit						0,00	0,00	0,00
SA4	Saldo (4) Geldfluss aus der Finanzierungstätigkeit (35 – 36)						0,00	0,00	0,00
SA5	Saldo (5) Geldfluss aus der voranschlagswirksamen Gebarung (Saldo 3 + Saldo 4)						43 700,00	-49 800,00	108 246,14
852032	Mülldeponie Erweiterung								
Operative Gebarung									
SU 21 / 31	Summe Erträge / Einzahlungen operative Gebarung			0,00	0,00	0,00	0,00	0,00	0,00
SU 22 / 32	Summe Aufwendungen / Auszahlungen operative Gebarung			0,00	0,00	0,00	0,00	0,00	0,00
SA 0 / SA 1	(0) Nettoergebnis (21 - 22) / (1) Geldfluss operative Gebarung (31 – 32)			0,00	0,00	0,00	0,00	0,00	0,00
6/852032+894001	Entnahmen von zweckgebundenen Haushaltsrücklagen	2301	1	875 000,00	100 000,00	0,00	0,00	0,00	0,00
SA01	Saldo (01) Haushaltsrücklagen (230 - 240)			875 000,00	100 000,00	0,00	0,00	0,00	0,00
SA00	Saldo (00) Nettoergebnis nach Haushaltsrücklagen (Saldo 0 + Saldo 01)			875 000,00	100 000,00	0,00			
Investive Gebarung									
SU 33	Summe Einzahlungen investive Gebarung						0,00	0,00	0,00
5/852032-050000	Sonderanlagen	3412	1 40	0,00	0,00	0,00	1 000 000,00	100 000,00	0,00
SU 34	Summe Auszahlungen investive Gebarung						1 000 000,00	100 000,00	0,00
SA2	Saldo (2) Geldfluss aus der Investiven Gebarung (33 – 34)						-1 000 000,00	-100 000,00	0,00
SA3	Saldo (3) Nettofinanzierungssaldo (Saldo 1 + Saldo 2)						-1 000 000,00	-100 000,00	0,00
Finanzierungstätigkeit									
SU 35	Summe Einzahlungen aus der Finanzierungstätigkeit						0,00	0,00	0,00
SU 36	Summe Auszahlungen aus der Finanzierungstätigkeit						0,00	0,00	0,00

		MVAG VC QU			Ergebnisvoranschlag			Finanzierungsvoranschlag		
		EH	FH		VA 2024	VA 2023	RA 2022	VA 2024	VA 2023	RA 2022
SA4	Saldo (4) Geldfluss aus der Finanzierungstätigkeit (35 – 36)							0,00	0,00	0,00
SA5	Saldo (5) Geldfluss aus der voranschlagswirksamen Gebarung (Saldo 3 + Saldo 4)							-1 000 000,00	-100 000,00	0,00
853	Betriebe für die Errichtung und Verwaltung von Wohn- und Ges									
853000	Errichtung und Verwaltung von Wohn- u. Geschäftsgebäuden									
Operative Gebarung										
2/853000+811000	Einnahmen aus Vermietung und Verpachtung	2115	3115	14	1 100,00	116 300,00	100 162,77	1 100,00	116 300,00	100 162,77
2/853000+811130	Einnahmen aus Vermietung Grillparzer Gasse 4	2115	3115	14	7 200,00	7 200,00	6 888,75	7 200,00	7 200,00	6 888,75
2/853000+811200	Betriebskostenersätze	2115	3115	14	100,00	100,00	0,00	100,00	100,00	0,00
2/853000+811210	Betriebskostenersätze	2115	3115	14	300,00	300,00	0,00	300,00	300,00	0,00
2/853000+811220	Betriebskostenersätze Grillparzer Gasse 4	2115	3115	14	1 000,00	1 000,00	442,79	1 000,00	1 000,00	0,00
2/853000+811400	Einnahmen aus Vermietung Bahnstraße 31	2115	3115	14	76 500,00	0,00	0,00	76 500,00	0,00	0,00
2/853000+811510		2115	3115	14	4 800,00	5 400,00	4 583,22	4 800,00	5 400,00	4 051,19
2/853000+811700	Miete Garagen	2115	3115	14	0,00	0,00	1 349,33	0,00	0,00	1 349,33
2/853000+811750	Miete Haus der Begegnung Rathausgasse 4	2115	3115	14	7 100,00	7 000,00	5 982,73	7 100,00	7 000,00	5 885,23
2/853000+811800	Miete Vitrienen	2115	3115	14	0,00	0,00	342,03	0,00	0,00	315,72
2/853000+811810	Betriebskosten Vitrienen	2115	3115	14	0,00	0,00	99,72	0,00	0,00	99,72
2/853000+811880	Miete Rathausplatz 2	2115	3115	14	0,00	0,00	6 698,16	0,00	0,00	6 698,16
2/853000+811890	Miete Bahnstraße 1	2115	3115	14	15 600,00	11 700,00	9 127,82	15 600,00	11 700,00	9 127,82
2/853000+811891	Betriebskosten Bahnstraße 1	2115	3115	14	2 000,00	1 500,00	1 546,03	2 000,00	1 500,00	1 546,03
2/853000+811910	Mietzins Bahnstraße 38	2115	3115	14	0,00	2 600,00	0,00	0,00	2 600,00	0,00
2/853000+811911	Betriebskosten Bahnstraße 38	2115	3115	14	0,00	200,00	0,00	0,00	200,00	0,00
2/853000+813000	Erträge aus der Auflösung von Investitionszuschüssen (Kapitaltransfers)	2127			300,00	1 000,00	950,00	0,00	0,00	0,00
2/853000+828000	Rückersätze von Ausgaben	2116	3116	18	0,00	0,00	6 717,51	0,00	0,00	6 717,51
2/853000+829000	Sonstige Einnahmen	2116	3116	18	0,00	0,00	24 100,45	0,00	0,00	24 100,45
2/853000+829910	Zuführung investive Gebarung	2116	3116	18	0,00	100 000,00	0,00	0,00	100 000,00	0,00
2/853000+891000	Sonstige Wertaufholungen / Bestandsvermehrungen am kurzfristigen und langfristigen Vermögen	2117			0,00	0,00	1 452 703,15	0,00	0,00	0,00
SU 21 / 31	Summe Erträge / Einzahlungen operative Gebarung				116 000,00	254 300,00	1 621 694,46	115 700,00	253 300,00	166 942,68
1/853000-400000	Geringwertige Wirtschaftsgüter des Anlagevermögens	2221	3221	23	1 000,00	1 000,00	379,77	1 000,00	1 000,00	379,77
1/853000-600000	Strom	2222	3222	24	5 700,00	11 500,00	85,36	5 700,00	11 500,00	242,03
1/853000-600100	Gas	2222	3222	24	1 000,00	5 000,00	9,58	1 000,00	5 000,00	9,58
1/853000-600300	Wärme	2222	3222	24	12 400,00	14 000,00	6 760,01	12 400,00	14 000,00	6 760,01

		MVAG		VC QU	Ergebnisvoranschlag			Finanzierungsvoranschlag		
		EH	FH		VA 2024	VA 2023	RA 2022	VA 2024	VA 2023	RA 2022
1/853000-614000	Instandhaltung von Gebäuden	2224	3224	24	10 000,00	73 600,00	68 625,17	10 000,00	73 600,00	68 625,17
1/853000-618000	Instandhaltung von sonstigen Anlagen	2224	3224	24	400,00	400,00	0,00	400,00	400,00	0,00
1/853000-631000	Telekommunikationsdienste	2222	3222	24	600,00	600,00	383,91	600,00	600,00	416,89
1/853000-640000	Rechtskosten	2222	3222	24	3 000,00	3 000,00	3 198,16	3 000,00	3 000,00	3 198,16
1/853000-640200	Beratungskosten	2222	3222	24	13 000,00	34 500,00	6 995,00	13 000,00	34 500,00	6 995,00
1/853000-650000	Zinsen für Finanzschulden - Inland	2241	3241	25	0,00	0,00	549,67	0,00	0,00	549,67
1/853000-670000	Versicherungen	2222	3222	24	3 300,00	3 100,00	2 667,25	3 300,00	3 100,00	2 667,25
1/853000-680000	Planmäßige Abschreibung	2226			25 000,00	62 500,00	63 505,25	0,00	0,00	0,00
1/853000-700003	Mietzinsersätze Frauenwohnung Villagasse 13	2223	3223	24	0,00	0,00	4 805,28	0,00	0,00	4 805,28
1/853000-710000	Öffentliche Abgaben, ohne Gebühren gemäß FAG	2225	3225	24	2 100,00	103 200,00	579,54	2 100,00	103 200,00	579,54
1/853000-711000	Gebühren für die Benützung von Gemeindeeinrichtungen und -anlagen gemäß FAG	2225	3225	24	15 000,00	13 600,00	10 938,63	15 000,00	13 600,00	10 938,63
1/853000-720500	Kostenbeiträge (Kostenersätze) für Leistungen Wirtschaftshof	2225	3225	24	13 500,00	13 000,00	12 598,78	13 500,00	13 000,00	12 598,78
1/853000-720600	Sonstige Entgelte (Verwaltungskosten)	2225	3225	24	32 800,00	24 000,00	17 845,08	32 800,00	24 000,00	17 845,08
1/853000-728000	Entgelte für sonstige Leistungen	2225	3225	24	3 000,00	3 000,00	9 947,28	3 000,00	3 000,00	9 947,28
1/853000-728020	Entgelte für sonstige Leistungen Brandschutz	2225	3225	24	1 200,00	1 200,00	450,00	1 200,00	1 200,00	600,00
1/853000-729000	Sonstige Ausgaben	2225	3225	24	6 000,00	6 000,00	13 173,00	6 000,00	6 000,00	13 173,00
SU 22 / 32	Summe Aufwendungen / Auszahlungen operative Gebarung				149 000,00	373 200,00	223 496,72	124 000,00	310 700,00	160 331,12
SA 0 / SA 1	(0) Nettoergebnis (21 - 22) / (1) Geldfluss operative Gebarung (31 - 32)				-33 000,00	-118 900,00	1 398 197,74	-8 300,00	-57 400,00	6 611,56
SA01	Saldo (01) Haushaltsrücklagen (230 - 240)				0,00	0,00	0,00	0,00	0,00	0,00
SA00	Saldo (00) Nettoergebnis nach Haushaltsrücklagen (Saldo 0 + Saldo 01)				-33 000,00	-118 900,00	1 398 197,74			
Investive Gebarung										
SU 33	Summe Einzahlungen investive Gebarung							0,00	0,00	0,00
1/853000-042000	Betriebsausstattung		3415	2 41	0,00	0,00	0,00	0,00	5 000,00	0,00
SU 34	Summe Auszahlungen investive Gebarung							0,00	5 000,00	0,00
SA2	Saldo (2) Geldfluss aus der Investiven Gebarung (33 - 34)							0,00	-5 000,00	0,00
SA3	Saldo (3) Nettofinanzierungssaldo (Saldo 1 + Saldo 2)							-8 300,00	-62 400,00	6 611,56
Finanzierungstätigkeit										
SU 35	Summe Einzahlungen aus der Finanzierungstätigkeit							0,00	0,00	0,00
1/853000-341100	Tilgung von Landesdarlehen für Gemeindewohnungen		3611	64	0,00	0,00	0,00	0,00	0,00	109 156,79
SU 36	Summe Auszahlungen aus der Finanzierungstätigkeit							0,00	0,00	109 156,79
SA4	Saldo (4) Geldfluss aus der Finanzierungstätigkeit (35 - 36)							0,00	0,00	-109 156,79
SA5	Saldo (5) Geldfluss aus der voranschlagswirksamen Gebarung (Saldo 3 + Saldo 4)							-8 300,00	-62 400,00	-102 545,23

	MVAG	VC QU		Ergebnisvoranschlag			Finanzierungsvoranschlag				
		EH	FH	VA 2024	VA 2023	RA 2022	VA 2024	VA 2023	RA 2022		
853007	Gemeindehäuser - Verkauf										
Operative Gebarung											
SU 21 / 31	Summe Erträge / Einzahlungen operative Gebarung			0,00	0,00	0,00	0,00	0,00	0,00		
5/853007-729911	Zuführung operative Gebarung	2225	3225	1	24	0,00	100 000,00	0,00	100 000,00	0,00	
SU 22 / 32	Summe Aufwendungen / Auszahlungen operative Gebarung			0,00	100 000,00	0,00	0,00	100 000,00	0,00		
SA 0 / SA 1	(0) Nettoergebnis (21 - 22) / (1) Geldfluss operative Gebarung (31 - 32)			0,00	-100 000,00	0,00	0,00	-100 000,00	0,00		
5/853007-795001	Zuweisungen an allgemeine Haushaltsrücklagen	2401			1	0,00	2 200 000,00	0,00	0,00	0,00	
SA01	Saldo (01) Haushaltsrücklagen (230 - 240)			0,00	-2 200 000,00	0,00	0,00	0,00	0,00		
SA00	Saldo (00) Nettoergebnis nach Haushaltsrücklagen (Saldo 0 + Saldo 01)			0,00	-2 300 000,00	0,00					
Investive Gebarung											
6/853007+010000	Gebäude		3313		1	30	0,00	0,00	0,00	2 300 000,00	0,00
SU 33	Summe Einzahlungen investive Gebarung							0,00	2 300 000,00	0,00	
SU 34	Summe Auszahlungen investive Gebarung							0,00	0,00	0,00	
SA2	Saldo (2) Geldfluss aus der Investiven Gebarung (33 - 34)							0,00	2 300 000,00	0,00	
SA3	Saldo (3) Nettofinanzierungssaldo (Saldo 1 + Saldo 2)							0,00	2 200 000,00	0,00	
Finanzierungstätigkeit											
SU 35	Summe Einzahlungen aus der Finanzierungstätigkeit							0,00	0,00	0,00	
SU 36	Summe Auszahlungen aus der Finanzierungstätigkeit							0,00	0,00	0,00	
SA4	Saldo (4) Geldfluss aus der Finanzierungstätigkeit (35 - 36)							0,00	0,00	0,00	
SA5	Saldo (5) Geldfluss aus der voranschlagswirksamen Gebarung (Saldo 3 + Saldo 4)							0,00	2 200 000,00	0,00	
853013	Betriebe für die Errichtung und Verwaltung von Wohn- und Ges										
Operative Gebarung											
SU 21 / 31	Summe Erträge / Einzahlungen operative Gebarung			0,00	0,00	0,00	0,00	0,00	0,00		
SU 22 / 32	Summe Aufwendungen / Auszahlungen operative Gebarung			0,00	0,00	0,00	0,00	0,00	0,00		
SA 0 / SA 1	(0) Nettoergebnis (21 - 22) / (1) Geldfluss operative Gebarung (31 - 32)			0,00	0,00	0,00	0,00	0,00	0,00		
6/853013+895001	Entnahmen von allgemeinen Haushaltsrücklagen	2301			1	1 200 000,00	0,00	0,00	0,00	0,00	
SA01	Saldo (01) Haushaltsrücklagen (230 - 240)			1 200 000,00	0,00	0,00	0,00	0,00	0,00		
SA00	Saldo (00) Nettoergebnis nach Haushaltsrücklagen (Saldo 0 + Saldo 01)			1 200 000,00	0,00	0,00					
Investive Gebarung											
SU 33	Summe Einzahlungen investive Gebarung							0,00	0,00	0,00	
5/853013-010000	Gebäude und Bauten		3413		1	0,00	0,00	0,00	1 200 000,00	0,00	
SU 34	Summe Auszahlungen investive Gebarung							1 200 000,00	0,00	0,00	
SA2	Saldo (2) Geldfluss aus der Investiven Gebarung (33 - 34)							-1 200 000,00	0,00	0,00	
SA3	Saldo (3) Nettofinanzierungssaldo (Saldo 1 + Saldo 2)							-1 200 000,00	0,00	0,00	

		MVAG		VC QU	Ergebnisvoranschlag			Finanzierungsvoranschlag		
		EH	FH		VA 2024	VA 2023	RA 2022	VA 2024	VA 2023	RA 2022
Finanzierungstätigkeit										
SU 35	Summe Einzahlungen aus der Finanzierungstätigkeit							0,00	0,00	0,00
SU 36	Summe Auszahlungen aus der Finanzierungstätigkeit							0,00	0,00	0,00
SA4	Saldo (4) Geldfluss aus der Finanzierungstätigkeit (35 – 36)							0,00	0,00	0,00
SA5	Saldo (5) Geldfluss aus der voranschlagswirksamen Gebarung (Saldo 3 + Saldo 4)							-1 200 000,00	0,00	0,00
87 Wirtschaftliche Unternehmungen										
870 Elektrizitätsversorgung										
870000 Elektrizitätsversorgung										
Operative Gebarung										
2/870000+810000	Erträge aus Leistungen	2114	3114		53 600,00	0,00	0,00	53 600,00	0,00	0,00
2/870000+813000	Erträge aus der Auflösung von Investitionszuschüssen (Kapitaltransfers)		2127		29 900,00	0,00	0,00	0,00	0,00	0,00
SU 21 / 31	Summe Erträge / Einzahlungen operative Gebarung				83 500,00	0,00	0,00	53 600,00	0,00	0,00
1/870000-600000	Energiebezüge	2222	3222	24	0,00	500,00	0,00	0,00	500,00	0,00
1/870000-619000	Instandhaltung von Sonderanlagen	2224	3224	24	10 000,00	5 000,00	0,00	10 000,00	5 000,00	0,00
1/870000-640000	Rechts- und Beratungsaufwand	2222	3222		5 000,00	0,00	0,00	5 000,00	0,00	0,00
1/870000-650000	Zinsen für Finanzschulden in Euro	2241	3241	25	15 300,00	0,00	0,00	15 300,00	0,00	0,00
1/870000-680000	Planmäßige Abschreibung	2226			42 900,00	0,00	1 620,95	0,00	0,00	0,00
1/870000-700000	Miet- und Pachtlaufwand	2223	3223		32 300,00	0,00	0,00	32 300,00	0,00	0,00
1/870000-720000	Kostenbeiträge (Kostenersätze) für Leistungen	2225	3225		20 600,00	0,00	0,00	20 600,00	0,00	0,00
1/870000-728000	Entgelte für sonstige Leistungen	2225	3225	24	10 000,00	1 000,00	0,00	10 000,00	1 000,00	0,00
SU 22 / 32	Summe Aufwendungen / Auszahlungen operative Gebarung				136 100,00	6 500,00	1 620,95	93 200,00	6 500,00	0,00
SA 0 / SA 1	(0) Nettoergebnis (21 - 22) / (1) Geldfluss operative Gebarung (31 – 32)				-52 600,00	-6 500,00	-1 620,95	-39 600,00	-6 500,00	0,00
SA01	Saldo (01) Haushaltsrücklagen (230 - 240)				0,00	0,00	0,00	0,00	0,00	0,00
SA00	Saldo (00) Nettoergebnis nach Haushaltsrücklagen (Saldo 0 + Saldo 01)				-52 600,00	-6 500,00	-1 620,95			
Investive Gebarung										
SU 33	Summe Einzahlungen investive Gebarung							0,00	0,00	0,00
SU 34	Summe Auszahlungen investive Gebarung							0,00	0,00	0,00
SA2	Saldo (2) Geldfluss aus der Investiven Gebarung (33 – 34)							0,00	0,00	0,00
SA3	Saldo (3) Nettofinanzierungssaldo (Saldo 1 + Saldo 2)							-39 600,00	-6 500,00	0,00
Finanzierungstätigkeit										
SU 35	Summe Einzahlungen aus der Finanzierungstätigkeit							0,00	0,00	0,00
1/870000-347000	Investitionsdarlehen von Unternehmen (ohne Finanzunternehmen) und anderen		3613	65	0,00	0,00	0,00	116 500,00	0,00	0,00
SU 36	Summe Auszahlungen aus der Finanzierungstätigkeit							116 500,00	0,00	0,00
SA4	Saldo (4) Geldfluss aus der Finanzierungstätigkeit (35 – 36)							-116 500,00	0,00	0,00

		MVAG		VC QU	Ergebnisvoranschlag			Finanzierungsvoranschlag		
		EH	FH		VA 2024	VA 2023	RA 2022	VA 2024	VA 2023	RA 2022
SA5	Saldo (5) Geldfluss aus der voranschlagswirksamen Gebarung (Saldo 3 + Saldo 4)							-156 100,00	-6 500,00	0,00
870015	Energiewirtschaft									
	Operative Gebarung									
SU 21 / 31	Summe Erträge / Einzahlungen operative Gebarung				0,00	0,00	0,00	0,00	0,00	0,00
SU 22 / 32	Summe Aufwendungen / Auszahlungen operative Gebarung				0,00	0,00	0,00	0,00	0,00	0,00
SA 0 / SA 1	(0) Nettoergebnis (21 - 22) / (1) Geldfluss operative Gebarung (31 - 32)				0,00	0,00	0,00	0,00	0,00	0,00
6/870015+895001	Entnahmen von allgemeinen Haushaltsrücklagen	2301		1	50 000,00	0,00	0,00	0,00	0,00	0,00
SA01	Saldo (01) Haushaltsrücklagen (230 - 240)				50 000,00	0,00	0,00	0,00	0,00	0,00
SA00	Saldo (00) Nettoergebnis nach Haushaltsrücklagen (Saldo 0 + Saldo 01)				50 000,00	0,00	0,00			
	Investive Gebarung									
6/870015+300000	Kapitaltransfers von Bund, Bundesfonds und Bundeskammern	3331	1	33	0,00	0,00	0,00	212 500,00	202 500,00	0,00
6/870015+300100	Kapitaltransfers von Bund (KIP 2023)	3331	1	33	0,00	0,00	0,00	0,00	185 000,00	0,00
SU 33	Summe Einzahlungen investive Gebarung							212 500,00	387 500,00	0,00
5/870015-050100	Photovoltaikanlage	3412	1	40	0,00	0,00	0,00	60 000,00	816 900,00	183 144,23
SU 34	Summe Auszahlungen investive Gebarung							60 000,00	816 900,00	183 144,23
SA2	Saldo (2) Geldfluss aus der Investiven Gebarung (33 - 34)							152 500,00	-429 400,00	-183 144,23
SA3	Saldo (3) Nettofinanzierungssaldo (Saldo 1 + Saldo 2)							152 500,00	-429 400,00	-183 144,23
	Finanzierungstätigkeit									
6/870015+347000	Investitionsdarlehen von Unternehmen (ohne Finanzunternehmen) und anderen	3513	1	55	0,00	0,00	0,00	0,00	612 500,00	0,00
SU 35	Summe Einzahlungen aus der Finanzierungstätigkeit							0,00	612 500,00	0,00
SU 36	Summe Auszahlungen aus der Finanzierungstätigkeit							0,00	0,00	0,00
SA4	Saldo (4) Geldfluss aus der Finanzierungstätigkeit (35 - 36)							0,00	612 500,00	0,00
SA5	Saldo (5) Geldfluss aus der voranschlagswirksamen Gebarung (Saldo 3 + Saldo 4)							152 500,00	183 100,00	-183 144,23
875	Straßenverkehrsbetriebe									
875000	Straßenverkehrsbetriebe									
	Operative Gebarung									
2/875000+861000	Transfers von Ländern, Landesfonds und Landeskammern	2121	3121	15	100 000,00	258 300,00	219 169,57	100 000,00	258 300,00	219 169,57
2/875000+864000	Kapitaltransferzahlungen von Unternehmungen (ohne Kreditinst.)	2123	3123	16	0,00	0,00	8 792,90	0,00	0,00	8 792,90
SU 21 / 31	Summe Erträge / Einzahlungen operative Gebarung				100 000,00	258 300,00	227 962,47	100 000,00	258 300,00	227 962,47
1/875000-650000	Zinsen für Finanzschulden - Inland	2241	3241	25	0,00	0,00	1,22	0,00	0,00	1,22
1/875000-670000	Versicherungen	2222	3222	24	0,00	2 800,00	1 051,69	0,00	2 800,00	1 051,69
1/875000-680000	Planmäßige Abschreibung	2226			0,00	3 600,00	3 607,48	0,00	0,00	0,00

		MVAG		VC QU	Ergebnisvoranschlag			Finanzierungsvoranschlag		
		EH	FH		VA 2024	VA 2023	RA 2022	VA 2024	VA 2023	RA 2022
1/875000-683000	Verluste aus dem Abgang von Sachanlagen und immateriellen Vermögenswerten	2226			0,00	0,00	19 841,11	0,00	0,00	0,00
1/875000-728000	Entgelte für sonstige Leistungen (Taxi, VOR, etc.)	2225	3225	24	102 000,00	177 000,00	141 308,39	102 000,00	177 000,00	141 308,39
1/875000-728100	sonst. Personentransporte	2225	3225	24	0,00	1 000,00	2 497,50	0,00	1 000,00	2 497,50
1/875000-752000	Laufende Transferzahlungen an Gemeinden, -verbände u. -fonds	2231	3231	26	50 000,00	185 000,00	172 571,38	50 000,00	185 000,00	172 571,38
1/875000-757000	Laufende Transferzahlungen an priv. Organisationen ohne Erwerbszweck	2234	3234	27	7 000,00	10 400,00	10 214,00	7 000,00	10 400,00	10 214,00
SU 22 / 32	Summe Aufwendungen / Auszahlungen operative Gebarung				159 000,00	379 800,00	351 092,77	159 000,00	376 200,00	327 644,18
SA 0 / SA 1	(0) Nettoergebnis (21 - 22) / (1) Geldfluss operative Gebarung (31 - 32)				-59 000,00	-121 500,00	-123 130,30	-59 000,00	-117 900,00	-99 681,71
SA01	Saldo (01) Haushaltsrücklagen (230 - 240)				0,00	0,00	0,00	0,00	0,00	0,00
SA00	Saldo (00) Nettoergebnis nach Haushaltsrücklagen (Saldo 0 + Saldo 01)				-59 000,00	-121 500,00	-123 130,30			
Investive Gebarung										
SU 33	Summe Einzahlungen investive Gebarung							0,00	0,00	0,00
SU 34	Summe Auszahlungen investive Gebarung							0,00	0,00	0,00
SA2	Saldo (2) Geldfluss aus der Investiven Gebarung (33 - 34)							0,00	0,00	0,00
SA3	Saldo (3) Nettofinanzierungssaldo (Saldo 1 + Saldo 2)							-59 000,00	-117 900,00	-99 681,71
Finanzierungstätigkeit										
SU 35	Summe Einzahlungen aus der Finanzierungstätigkeit							0,00	0,00	0,00
1/875000-346000	Investitionsdarlehen von Kreditinstituten (Zoe)		3614	65	0,00	0,00	0,00	0,00	0,00	5 201,81
SU 36	Summe Auszahlungen aus der Finanzierungstätigkeit							0,00	0,00	5 201,81
SA4	Saldo (4) Geldfluss aus der Finanzierungstätigkeit (35 - 36)							0,00	0,00	-5 201,81
SA5	Saldo (5) Geldfluss aus der voranschlagswirksamen Gebarung (Saldo 3 + Saldo 4)							-59 000,00	-117 900,00	-104 883,52
88 Wirtschaftliche Unternehmungen (Fortsetzung)										
882	Werbebetriebe									
882000	Werbebetriebe									
Operative Gebarung										
2/882000+811000	Einnahmen aus Vermietung und Verpachtung	2115	3115	14	1 000,00	1 000,00	1 336,68	1 000,00	1 000,00	1 336,68
SU 21 / 31	Summe Erträge / Einzahlungen operative Gebarung				1 000,00	1 000,00	1 336,68	1 000,00	1 000,00	1 336,68
SU 22 / 32	Summe Aufwendungen / Auszahlungen operative Gebarung				0,00	0,00	0,00	0,00	0,00	0,00
SA 0 / SA 1	(0) Nettoergebnis (21 - 22) / (1) Geldfluss operative Gebarung (31 - 32)				1 000,00	1 000,00	1 336,68	1 000,00	1 000,00	1 336,68
SA01	Saldo (01) Haushaltsrücklagen (230 - 240)				0,00	0,00	0,00	0,00	0,00	0,00
SA00	Saldo (00) Nettoergebnis nach Haushaltsrücklagen (Saldo 0 + Saldo 01)				1 000,00	1 000,00	1 336,68			

	MVAG	VC QU	Ergebnisvoranschlag			Finanzierungsvoranschlag			
			EH	FH	VA 2024	VA 2023	RA 2022	VA 2024	VA 2023
Investive Gebarung									
SU 33							0,00	0,00	0,00
			Summe Einzahlungen investive Gebarung						
SU 34							0,00	0,00	0,00
			Summe Auszahlungen investive Gebarung						
SA2							0,00	0,00	0,00
			Saldo (2) Geldfluss aus der Investiven Gebarung (33 – 34)						
SA3							1 000,00	1 000,00	1 336,68
			Saldo (3) Nettofinanzierungssaldo (Saldo 1 + Saldo 2)						
Finanzierungstätigkeit									
SU 35							0,00	0,00	0,00
			Summe Einzahlungen aus der Finanzierungstätigkeit						
SU 36							0,00	0,00	0,00
			Summe Auszahlungen aus der Finanzierungstätigkeit						
SA4							0,00	0,00	0,00
			Saldo (4) Geldfluss aus der Finanzierungstätigkeit (35 – 36)						
SA5							1 000,00	1 000,00	1 336,68
			Saldo (5) Geldfluss aus der voranschlagswirksamen Gebarung (Saldo 3 + Saldo 4)						

		MVAG		VC QU	Ergebnisvoranschlag			Finanzierungsvoranschlag		
		EH	FH		VA 2024	VA 2023	RA 2022	VA 2024	VA 2023	RA 2022
9 Finanzwirtschaft										
90	Gesonderte Verwaltung									
900	Gesonderte Verwaltung									
900000	Finanzabteilung u. Finanzverwaltung									
Operative Gebarung										
2/900000+816000	Kostensätze für Verwaltungsleistungen	2114	3114	13	94 000,00	88 600,00	69 826,14	94 000,00	88 600,00	69 826,14
2/900000+816100	Kostenbeiträge (Kostensätze) für sonstige Leistungen	2114	3114	13	0,00	0,00	35,00	0,00	0,00	35,00
2/900000+827000	Kostensätze für die Überlassung von Bediensteten an Dritte	2116	3116	18	79 000,00	73 000,00	72 731,10	79 000,00	73 000,00	72 731,10
2/900000+861000	Transfers von Ländern, Landesfonds und Landeskammern	2121	3121	15	0,00	0,00	4 671,21	0,00	0,00	4 671,21
2/900000+868100	Kapitaltransferzahlungen von privaten Haushalten (Jagdrecht)	2124	3124	16	200,00	200,00	200,00	200,00	200,00	200,00
SU 21 / 31	Summe Erträge / Einzahlungen operative Gebarung				173 200,00	161 800,00	147 463,45	173 200,00	161 800,00	147 463,45
1/900000-400000	Geringwertige Wirtschaftsgüter des Anlagevermögens	2221	3221	23	1 000,00	1 000,00	918,83	1 000,00	1 000,00	918,83
1/900000-456000	Büromittel	2221	3221	23	600,00	600,00	0,00	600,00	600,00	0,00
1/900000-457000	Druckwerke, Gesetze, Formulare	2221	3221	23	300,00	300,00	126,25	300,00	300,00	126,25
1/900000-459000	Sonstige Verbrauchsgüter	2221	3221	23	400,00	400,00	0,00	400,00	400,00	0,00
1/900000-510000	Vertragsbedienstete der Verwaltung	2211	3211	20	234 700,00	211 000,00	204 249,46	234 700,00	211 000,00	204 249,46
1/900000-565000	Mehrleistungsvergütung	2211	3211	20	13 800,00	14 700,00	11 644,94	13 800,00	14 700,00	11 644,94
1/900000-569000	Sonstige Nebengebühren	2211	3211	20	15 500,00	14 700,00	14 958,48	15 500,00	14 700,00	14 958,48
1/900000-580100	Dienstgeberbeiträge zum Ausgleichsfonds für Familienbeihilfen	2212	3212	20	9 800,00	9 300,00	8 194,61	9 800,00	9 300,00	8 194,61
1/900000-582100	Sonstige Dienstgeberbeiträge zur sozialen Sicherheit	2212	3212	20	51 500,00	48 700,00	47 320,25	51 500,00	48 700,00	47 320,25
1/900000-590000	Freiwillige Sozialleistungen	2212	3212	20	800,00	800,00	790,00	800,00	800,00	790,00
1/900000-618000	Instandhaltung von sonstigen Anlagen	2224	3224	24	400,00	400,00	0,00	400,00	400,00	0,00
1/900000-631000	Telefon	2222	3222	24	1 500,00	2 000,00	930,04	1 500,00	2 000,00	930,05
1/900000-640100	Prüfungskosten	2222	3222	24	5 000,00	3 400,00	3 316,84	5 000,00	3 400,00	3 316,84
1/900000-670100	Abfertigungs- u. Jubiläumsmanagement	2222	3222	24	12 500,00	13 000,00	10 880,10	12 500,00	13 000,00	10 880,10
1/900000-680000	Planmäßige Abschreibung	2226			500,00	600,00	584,17	0,00	0,00	0,00
1/900000-720600	Sonst. Entgelte (Verwaltungskosten)	2225	3225	24	78 700,00	58 700,00	42 828,20	78 700,00	58 700,00	42 828,20
1/900000-724000	Reisegebühren	2225	3225	24	1 300,00	1 300,00	1 980,43	1 300,00	1 300,00	1 980,43
1/900000-728000	Entgelte für sonstige Leistungen	2225	3225	24	400,00	400,00	0,00	400,00	400,00	0,00
1/900000-728200	Schulungen, Kurse	2225	3225	24	2 000,00	2 000,00	544,08	2 000,00	2 000,00	544,08
1/900000-729000	Sonstige Aufwendungen	2225	3225	24	500,00	500,00	0,00	500,00	500,00	0,00

		MVAG VC QU			Ergebnisvoranschlag			Finanzierungsvoranschlag		
		EH	FH		VA 2024	VA 2023	RA 2022	VA 2024	VA 2023	RA 2022
1/900000-729910	Sonstige Aufwendungen (Zuführung Projekte)	2225	3225	24	0,00	0,00	208 644,42	0,00	0,00	208 644,42
SU 22 / 32	Summe Aufwendungen / Auszahlungen operative Gebarung				431 200,00	383 800,00	557 911,10	430 700,00	383 200,00	557 326,94
SA 0 / SA 1	(0) Nettoergebnis (21 - 22) / (1) Geldfluss operative Gebarung (31 - 32)				-258 000,00	-222 000,00	-410 447,65	-257 500,00	-221 400,00	-409 863,49
SA01	Saldo (01) Haushaltsrücklagen (230 - 240)				0,00	0,00	0,00	0,00	0,00	0,00
SA00	Saldo (00) Nettoergebnis nach Haushaltsrücklagen (Saldo 0 + Saldo 01)				-258 000,00	-222 000,00	-410 447,65			
Investive Gebarung										
SU 33	Summe Einzahlungen investive Gebarung							0,00	0,00	0,00
1/900000-042000	Amtsausstattung		3415	2 41	0,00	0,00	0,00	0,00	1 000,00	0,00
SU 34	Summe Auszahlungen investive Gebarung							0,00	1 000,00	0,00
SA2	Saldo (2) Geldfluss aus der Investiven Gebarung (33 - 34)							0,00	-1 000,00	0,00
SA3	Saldo (3) Nettofinanzierungssaldo (Saldo 1 + Saldo 2)							-257 500,00	-222 400,00	-409 863,49
Finanzierungstätigkeit										
SU 35	Summe Einzahlungen aus der Finanzierungstätigkeit							0,00	0,00	0,00
SU 36	Summe Auszahlungen aus der Finanzierungstätigkeit							0,00	0,00	0,00
SA4	Saldo (4) Geldfluss aus der Finanzierungstätigkeit (35 - 36)							0,00	0,00	0,00
SA5	Saldo (5) Geldfluss aus der voranschlagswirksamen Gebarung (Saldo 3 + Saldo 4)							-257 500,00	-222 400,00	-409 863,49
91	Kapitalvermögen und Stiftungen ohne eigene Rechtspersönlichkeit									
910	Geldverkehr									
910000	Geldverkehr									
Operative Gebarung										
2/910000+823000	Zinsen	2131	3131	14	4 200,00	4 200,00	90,46	4 200,00	4 200,00	90,46
SU 21 / 31	Summe Erträge / Einzahlungen operative Gebarung				4 200,00	4 200,00	90,46	4 200,00	4 200,00	90,46
1/910000-657100	Disagien	2244	3244	25	100,00	100,00	32,70	100,00	100,00	34,76
1/910000-659000	Geldverkehrsspesen	2244	3244	24	11 200,00	11 000,00	13 677,41	11 200,00	11 000,00	13 677,73
1/910000-710000	Öffentliche Abgaben (Ausgaben), ohne Gebühren gemäß FAG	2225	3225	24	500,00	1 000,00	19,86	500,00	1 000,00	19,86
1/910000-729000	Sonstige Ausgaben	2225	3225	24	2 000,00	2 000,00	0,00	2 000,00	2 000,00	0,00
SU 22 / 32	Summe Aufwendungen / Auszahlungen operative Gebarung				13 800,00	14 100,00	13 729,97	13 800,00	14 100,00	13 732,35
SA 0 / SA 1	(0) Nettoergebnis (21 - 22) / (1) Geldfluss operative Gebarung (31 - 32)				-9 600,00	-9 900,00	-13 639,51	-9 600,00	-9 900,00	-13 641,89
SA01	Saldo (01) Haushaltsrücklagen (230 - 240)				0,00	0,00	0,00	0,00	0,00	0,00
SA00	Saldo (00) Nettoergebnis nach Haushaltsrücklagen (Saldo 0 + Saldo 01)				-9 600,00	-9 900,00	-13 639,51			
Investive Gebarung										
SU 33	Summe Einzahlungen investive Gebarung							0,00	0,00	0,00
SU 34	Summe Auszahlungen investive Gebarung							0,00	0,00	0,00
SA2	Saldo (2) Geldfluss aus der Investiven Gebarung (33 - 34)							0,00	0,00	0,00

		MVAG VC QU			Ergebnisvoranschlag			Finanzierungsvoranschlag		
		EH	FH		VA 2024	VA 2023	RA 2022	VA 2024	VA 2023	RA 2022
SA3	Saldo (3) Nettofinanzierungssaldo (Saldo 1 + Saldo 2)							-9 600,00	-9 900,00	-13 641,89
Finanzierungstätigkeit										
SU 35	Summe Einzahlungen aus der Finanzierungstätigkeit							0,00	0,00	0,00
SU 36	Summe Auszahlungen aus der Finanzierungstätigkeit							0,00	0,00	0,00
SA4	Saldo (4) Geldfluss aus der Finanzierungstätigkeit (35 – 36)							0,00	0,00	0,00
SA5	Saldo (5) Geldfluss aus der voranschlagswirksamen Gebarung (Saldo 3 + Saldo 4)							-9 600,00	-9 900,00	-13 641,89
912	Rücklagen (soweit nicht aufteilbar)									
912000	Rücklagen									
Operative Gebarung										
2/912000+823000	Zinsen	2131	3131	14	34 300,00	63 000,00	1 015,12	34 300,00	63 000,00	1 015,12
SU 21 / 31	Summe Erträge / Einzahlungen operative Gebarung				34 300,00	63 000,00	1 015,12	34 300,00	63 000,00	1 015,12
1/912000-710000	Öffentliche Abgaben (Ausgaben), ohne Gebühren gemäß FAG	2225	3225	24	10 000,00	10 400,00	222,18	10 000,00	10 400,00	222,18
SU 22 / 32	Summe Aufwendungen / Auszahlungen operative Gebarung				10 000,00	10 400,00	222,18	10 000,00	10 400,00	222,18
SA 0 / SA 1	(0) Nettoergebnis (21 - 22) / (1) Geldfluss operative Gebarung (31 – 32)				24 300,00	52 600,00	792,94	24 300,00	52 600,00	792,94
2/912000+894001	Entnahmen von zweckgebundenen Haushaltsrücklagen	2301			0,00	4 000 000,00	0,00	0,00	0,00	0,00
1/912000-794001	Zuweisungen an zweckgebundene Haushaltsrücklagen	2401			0,00	4 000 000,00	0,00	0,00	0,00	0,00
1/912000-795001	Zuweisungen an allgemeine Haushaltsrücklagen	2401			34 300,00	40 600,00	666,54	0,00	0,00	0,00
SA01	Saldo (01) Haushaltsrücklagen (230 - 240)				-34 300,00	-40 600,00	-666,54	0,00	0,00	0,00
SA00	Saldo (00) Nettoergebnis nach Haushaltsrücklagen (Saldo 0 + Saldo 01)				-10 000,00	12 000,00	126,40			
Investive Gebarung										
SU 33	Summe Einzahlungen investive Gebarung							0,00	0,00	0,00
SU 34	Summe Auszahlungen investive Gebarung							0,00	0,00	0,00
SA2	Saldo (2) Geldfluss aus der Investiven Gebarung (33 – 34)							0,00	0,00	0,00
SA3	Saldo (3) Nettofinanzierungssaldo (Saldo 1 + Saldo 2)							24 300,00	52 600,00	792,94
Finanzierungstätigkeit										
SU 35	Summe Einzahlungen aus der Finanzierungstätigkeit							0,00	0,00	0,00
SU 36	Summe Auszahlungen aus der Finanzierungstätigkeit							0,00	0,00	0,00
SA4	Saldo (4) Geldfluss aus der Finanzierungstätigkeit (35 – 36)							0,00	0,00	0,00
SA5	Saldo (5) Geldfluss aus der voranschlagswirksamen Gebarung (Saldo 3 + Saldo 4)							24 300,00	52 600,00	792,94

		MVAG VC QU			Ergebnisvoranschlag			Finanzierungsvoranschlag		
		EH	FH		VA 2024	VA 2023	RA 2022	VA 2024	VA 2023	RA 2022
916	Schadenersätze von Dritten (soweit nicht aufteilbar)									
916000	Abgeltungsbeträge und Schadenersätze von Dritten									
Operative Gebarung										
2/916000+862000	Laufende Transferzahlungen von Gemeindenverbänden (Erdölbund)	2121	3121	15	231 000,00	192 500,00	182 738,08	231 000,00	192 500,00	182 738,08
SU 21 / 31	Summe Erträge / Einzahlungen operative Gebarung				231 000,00	192 500,00	182 738,08	231 000,00	192 500,00	182 738,08
SU 22 / 32	Summe Aufwendungen / Auszahlungen operative Gebarung				0,00	0,00	0,00	0,00	0,00	0,00
SA 0 / SA 1	(0) Nettoergebnis (21 - 22) / (1) Geldfluss operative Gebarung (31 – 32)				231 000,00	192 500,00	182 738,08	231 000,00	192 500,00	182 738,08
SA01	Saldo (01) Haushaltsrücklagen (230 - 240)				0,00	0,00	0,00	0,00	0,00	0,00
SA00	Saldo (00) Nettoergebnis nach Haushaltsrücklagen (Saldo 0 + Saldo 01)				231 000,00	192 500,00	182 738,08			
Investive Gebarung										
SU 33	Summe Einzahlungen investive Gebarung							0,00	0,00	0,00
SU 34	Summe Auszahlungen investive Gebarung							0,00	0,00	0,00
SA2	Saldo (2) Geldfluss aus der Investiven Gebarung (33 – 34)							0,00	0,00	0,00
SA3	Saldo (3) Nettofinanzierungssaldo (Saldo 1 + Saldo 2)							231 000,00	192 500,00	182 738,08
Finanzierungstätigkeit										
SU 35	Summe Einzahlungen aus der Finanzierungstätigkeit							0,00	0,00	0,00
SU 36	Summe Auszahlungen aus der Finanzierungstätigkeit							0,00	0,00	0,00
SA4	Saldo (4) Geldfluss aus der Finanzierungstätigkeit (35 – 36)							0,00	0,00	0,00
SA5	Saldo (5) Geldfluss aus der voranschlagswirksamen Gebarung (Saldo 3 + Saldo 4)							231 000,00	192 500,00	182 738,08
92	Öffentliche Abgaben									
920	Ausschließliche Gemeindeabgaben									
920000	Ausschließliche Gemeindeabgaben									
Operative Gebarung										
2/920000+816000	Entschädigung Seuchenvorsorgeabgabe Gemeindeanteil	2114	3114	13	4 700,00	4 600,00	4 683,77	4 700,00	4 600,00	4 683,77
2/920000+823100	Verzugszinsen	2131	3131	14	800,00	800,00	136,67	800,00	800,00	17,60
2/920000+829000	Sonstige Erträge - Rundungsdifferenzen UVA	2116	3116	18	500,00	500,00	30,87	500,00	500,00	30,87
2/920000+830000	Grundsteuer A	2111	3111	10	35 000,00	27 000,00	22 332,92	35 000,00	27 000,00	22 438,95
2/920000+831000	Grundsteuer B	2111	3111	10	917 000,00	915 000,00	920 865,68	917 000,00	915 000,00	947 065,52
2/920000+833100	Kommunalsteuer	2111	3111	10	4 000 000,00	3 902 100,00	3 719 660,12	4 000 000,00	3 902 100,00	3 696 303,08
2/920000+837000	Lustbarkeitsabgabe	2111	3111	10	3 100,00	3 100,00	3 141,60	3 100,00	3 100,00	3 141,60
2/920000+837100	Vergnügungsabgabe	2111	3111	10	2 500,00	2 000,00	1 040,00	2 500,00	2 000,00	1 040,00
2/920000+838000	Hundeabgabe	2111	3111	10	55 000,00	53 000,00	50 976,16	55 000,00	53 000,00	52 027,75
2/920000+841000	Gebrauchsabgabe	2111	3111	10	178 500,00	175 000,00	171 261,75	178 500,00	175 000,00	170 528,45
2/920000+843000	Standortabgabe	2111	3111	10	2 100,00	2 000,00	0,00	2 100,00	2 000,00	0,00

		MVAG		VC QU	Ergebnisvoranschlag			Finanzierungsvoranschlag		
		EH	FH		VA 2024	VA 2023	RA 2022	VA 2024	VA 2023	RA 2022
2/920000+849000	Nebenansprüche	2111	3111	10	22 400,00	22 000,00	21 577,27	22 400,00	22 000,00	21 902,47
2/920000+850000	Interessentenbeiträge von Grundstückseigentümern	2111	3111	10	400 000,00	500 000,00	705 842,78	400 000,00	500 000,00	654 219,71
2/920000+856000	Verwaltungsabgaben	2111	3111	10	50 000,00	50 000,00	53 334,02	50 000,00	50 000,00	55 285,18
2/920000+857000	Kommissionsgebühren	2111	3111	10	500,00	500,00	441,60	500,00	500,00	538,20
SU 21 / 31	Summe Erträge / Einzahlungen operative Gebarung				5 672 100,00	5 657 600,00	5 675 325,21	5 672 100,00	5 657 600,00	5 629 223,15
1/920000-691000	Abschreibung von Forderungen	2225	3225	24	10 000,00	22 400,00	17 474,89	10 000,00	22 400,00	17 474,89
SU 22 / 32	Summe Aufwendungen / Auszahlungen operative Gebarung				10 000,00	22 400,00	17 474,89	10 000,00	22 400,00	17 474,89
SA 0 / SA 1	(0) Nettoergebnis (21 - 22) / (1) Geldfluss operative Gebarung (31 - 32)				5 662 100,00	5 635 200,00	5 657 850,32	5 662 100,00	5 635 200,00	5 611 748,26
SA01	Saldo (01) Haushaltsrücklagen (230 - 240)				0,00	0,00	0,00	0,00	0,00	0,00
SA00	Saldo (00) Nettoergebnis nach Haushaltsrücklagen (Saldo 0 + Saldo 01)				5 662 100,00	5 635 200,00	5 657 850,32			
Investive Gebarung										
SU 33	Summe Einzahlungen investive Gebarung							0,00	0,00	0,00
SU 34	Summe Auszahlungen investive Gebarung							0,00	0,00	0,00
SA2	Saldo (2) Geldfluss aus der Investiven Gebarung (33 - 34)							0,00	0,00	0,00
SA3	Saldo (3) Nettofinanzierungssaldo (Saldo 1 + Saldo 2)							5 662 100,00	5 635 200,00	5 611 748,26
Finanzierungstätigkeit										
SU 35	Summe Einzahlungen aus der Finanzierungstätigkeit							0,00	0,00	0,00
SU 36	Summe Auszahlungen aus der Finanzierungstätigkeit							0,00	0,00	0,00
SA4	Saldo (4) Geldfluss aus der Finanzierungstätigkeit (35 - 36)							0,00	0,00	0,00
SA5	Saldo (5) Geldfluss aus der voranschlagswirksamen Gebarung (Saldo 3 + Saldo 4)							5 662 100,00	5 635 200,00	5 611 748,26
921	Zwischen Ländern und Gemeinden geteilte Abgaben									
921000	Zwischen Ländern und Gemeinden geteilte Abgaben									
Operative Gebarung										
2/921000+834000	Fremdenverkehrsabgaben (Nächtigungstaxen)	2111	3111	10	400,00	400,00	445,00	400,00	400,00	445,00
2/921000+861000	Transfers von Ländern, Landesfonds und Landeskammern	2121	3121	15	0,00	14 800,00	72 752,72	0,00	14 800,00	72 752,72
SU 21 / 31	Summe Erträge / Einzahlungen operative Gebarung				400,00	15 200,00	73 197,72	400,00	15 200,00	73 197,72
SU 22 / 32	Summe Aufwendungen / Auszahlungen operative Gebarung				0,00	0,00	0,00	0,00	0,00	0,00
SA 0 / SA 1	(0) Nettoergebnis (21 - 22) / (1) Geldfluss operative Gebarung (31 - 32)				400,00	15 200,00	73 197,72	400,00	15 200,00	73 197,72
SA01	Saldo (01) Haushaltsrücklagen (230 - 240)				0,00	0,00	0,00	0,00	0,00	0,00
SA00	Saldo (00) Nettoergebnis nach Haushaltsrücklagen (Saldo 0 + Saldo 01)				400,00	15 200,00	73 197,72			
Investive Gebarung										
SU 33	Summe Einzahlungen investive Gebarung							0,00	0,00	0,00
SU 34	Summe Auszahlungen investive Gebarung							0,00	0,00	0,00
SA2	Saldo (2) Geldfluss aus der Investiven Gebarung (33 - 34)							0,00	0,00	0,00
SA3	Saldo (3) Nettofinanzierungssaldo (Saldo 1 + Saldo 2)							400,00	15 200,00	73 197,72

	MVAG	VC	QU	Ergebnisvoranschlag			Finanzierungsvoranschlag			
				EH	FH	VA 2024	VA 2023	RA 2022	VA 2024	VA 2023
Finanzierungstätigkeit										
SU 35								0,00	0,00	0,00
SU 36								0,00	0,00	0,00
SA4								0,00	0,00	0,00
SA5								400,00	15 200,00	73 197,72
925	Ertragsanteile an gemeinschaftlichen Bundesabgaben									
925000	Ertragsanteile an gemeinschaftlichen Bundesabgaben									
Operative Gebarung										
2/925000+859400	Abgabenertragsanteile nach Bevölkerungsgsschlüssel (inkl.KEST.)	2112	3112	11	14 676 000,00	13 960 000,00	14 249 899,07	14 676 000,00	13 960 000,00	14 249 899,07
SU 21 / 31	Summe Erträge / Einzahlungen operative Gebarung				14 676 000,00	13 960 000,00	14 249 899,07	14 676 000,00	13 960 000,00	14 249 899,07
SU 22 / 32	Summe Aufwendungen / Auszahlungen operative Gebarung				0,00	0,00	0,00	0,00	0,00	0,00
SA 0 / SA 1	(0) Nettoergebnis (21 - 22) / (1) Geldfluss operative Gebarung (31 – 32)				14 676 000,00	13 960 000,00	14 249 899,07	14 676 000,00	13 960 000,00	14 249 899,07
SA01	Saldo (01) Haushaltsrücklagen (230 - 240)				0,00	0,00	0,00	0,00	0,00	0,00
SA00	Saldo (00) Nettoergebnis nach Haushaltsrücklagen (Saldo 0 + Saldo 01)				14 676 000,00	13 960 000,00	14 249 899,07			
Investive Gebarung										
SU 33	Summe Einzahlungen investive Gebarung							0,00	0,00	0,00
SU 34	Summe Auszahlungen investive Gebarung							0,00	0,00	0,00
SA2	Saldo (2) Geldfluss aus der Investiven Gebarung (33 – 34)							0,00	0,00	0,00
SA3	Saldo (3) Nettofinanzierungssaldo (Saldo 1 + Saldo 2)							14 676 000,00	13 960 000,00	14 249 899,07
Finanzierungstätigkeit										
SU 35	Summe Einzahlungen aus der Finanzierungstätigkeit							0,00	0,00	0,00
SU 36	Summe Auszahlungen aus der Finanzierungstätigkeit							0,00	0,00	0,00
SA4	Saldo (4) Geldfluss aus der Finanzierungstätigkeit (35 – 36)							0,00	0,00	0,00
SA5	Saldo (5) Geldfluss aus der voranschlagswirksamen Gebarung (Saldo 3 + Saldo 4)							14 676 000,00	13 960 000,00	14 249 899,07
94	Finanzzuweisungen und Zuschüsse									
940	Bedarfszuweisungen									
940000	Bedarfszuweisungen									
Operative Gebarung										
2/940000+861000	Laufende Transferzahlungen von Ländern (Ausgleichszahlung)	2121	3121	15	0,00	0,00	301 304,01	0,00	0,00	301 304,01
SU 21 / 31	Summe Erträge / Einzahlungen operative Gebarung				0,00	0,00	301 304,01	0,00	0,00	301 304,01
SU 22 / 32	Summe Aufwendungen / Auszahlungen operative Gebarung				0,00	0,00	0,00	0,00	0,00	0,00
SA 0 / SA 1	(0) Nettoergebnis (21 - 22) / (1) Geldfluss operative Gebarung (31 – 32)				0,00	0,00	301 304,01	0,00	0,00	301 304,01
SA01	Saldo (01) Haushaltsrücklagen (230 - 240)				0,00	0,00	0,00	0,00	0,00	0,00

		MVAG VC QU			Ergebnisvoranschlag			Finanzierungsvoranschlag		
		EH	FH		VA 2024	VA 2023	RA 2022	VA 2024	VA 2023	RA 2022
SA00	Saldo (00) Nettoergebnis nach Haushaltsrücklagen (Saldo 0 + Saldo 01)				0,00	0,00	301 304,01			
Investive Gebarung										
SU 33	Summe Einzahlungen investive Gebarung							0,00	0,00	0,00
SU 34	Summe Auszahlungen investive Gebarung							0,00	0,00	0,00
SA2	Saldo (2) Geldfluss aus der Investiven Gebarung (33 – 34)							0,00	0,00	0,00
SA3	Saldo (3) Nettofinanzierungssaldo (Saldo 1 + Saldo 2)							0,00	0,00	301 304,01
Finanzierungstätigkeit										
SU 35	Summe Einzahlungen aus der Finanzierungstätigkeit							0,00	0,00	0,00
SU 36	Summe Auszahlungen aus der Finanzierungstätigkeit							0,00	0,00	0,00
SA4	Saldo (4) Geldfluss aus der Finanzierungstätigkeit (35 – 36)							0,00	0,00	0,00
SA5	Saldo (5) Geldfluss aus der voranschlagswirksamen Gebarung (Saldo 3 + Saldo 4)							0,00	0,00	301 304,01
941	Sonstige Finanzaufweisungen nach dem FAG									
941000	Sonstige Finanzaufweisungen nach dem FAG									
Operative Gebarung										
2/941000+860000	Laufende Transferzahlungen vom Bund	2121	3121	15	120 000,00	119 100,00	119 399,08	120 000,00	119 100,00	119 399,08
SU 21 / 31	Summe Erträge / Einzahlungen operative Gebarung				120 000,00	119 100,00	119 399,08	120 000,00	119 100,00	119 399,08
SU 22 / 32	Summe Aufwendungen / Auszahlungen operative Gebarung				0,00	0,00	0,00	0,00	0,00	0,00
SA 0 / SA 1	(0) Nettoergebnis (21 - 22) / (1) Geldfluss operative Gebarung (31 – 32)				120 000,00	119 100,00	119 399,08	120 000,00	119 100,00	119 399,08
SA01	Saldo (01) Haushaltsrücklagen (230 - 240)				0,00	0,00	0,00	0,00	0,00	0,00
SA00	Saldo (00) Nettoergebnis nach Haushaltsrücklagen (Saldo 0 + Saldo 01)				120 000,00	119 100,00	119 399,08			
Investive Gebarung										
SU 33	Summe Einzahlungen investive Gebarung							0,00	0,00	0,00
SU 34	Summe Auszahlungen investive Gebarung							0,00	0,00	0,00
SA2	Saldo (2) Geldfluss aus der Investiven Gebarung (33 – 34)							0,00	0,00	0,00
SA3	Saldo (3) Nettofinanzierungssaldo (Saldo 1 + Saldo 2)							120 000,00	119 100,00	119 399,08
Finanzierungstätigkeit										
SU 35	Summe Einzahlungen aus der Finanzierungstätigkeit							0,00	0,00	0,00
SU 36	Summe Auszahlungen aus der Finanzierungstätigkeit							0,00	0,00	0,00
SA4	Saldo (4) Geldfluss aus der Finanzierungstätigkeit (35 – 36)							0,00	0,00	0,00
SA5	Saldo (5) Geldfluss aus der voranschlagswirksamen Gebarung (Saldo 3 + Saldo 4)							120 000,00	119 100,00	119 399,08
947	Sonstige Zuschüsse der Länder									
947000	Sonstige Zuschüsse d. Länder									
Operative Gebarung										
2/947000+861000	Laufende Transferzahlungen von Ländern und Landesfonds	2121	3121	15	0,00	0,00	277 955,34	0,00	0,00	277 955,34
SU 21 / 31	Summe Erträge / Einzahlungen operative Gebarung				0,00	0,00	277 955,34	0,00	0,00	277 955,34

	MVAG	VC QU	Ergebnisvoranschlag			Finanzierungsvoranschlag				
			EH	FH	VA 2024	VA 2023	RA 2022	VA 2024	VA 2023	RA 2022
SU 22 / 32		Summe Aufwendungen / Auszahlungen operative Gebarung			0,00	0,00	0,00	0,00	0,00	0,00
SA 0 / SA 1		(0) Nettoergebnis (21 - 22) / (1) Geldfluss operative Gebarung (31 - 32)			0,00	0,00	277 955,34	0,00	0,00	277 955,34
SA01		Saldo (01) Haushaltsrücklagen (230 - 240)			0,00	0,00	0,00	0,00	0,00	0,00
SA00		Saldo (00) Nettoergebnis nach Haushaltsrücklagen (Saldo 0 + Saldo 01)			0,00	0,00	277 955,34			
Investive Gebarung										
SU 33		Summe Einzahlungen investive Gebarung						0,00	0,00	0,00
SU 34		Summe Auszahlungen investive Gebarung						0,00	0,00	0,00
SA2		Saldo (2) Geldfluss aus der Investiven Gebarung (33 - 34)						0,00	0,00	0,00
SA3		Saldo (3) Nettofinanzierungssaldo (Saldo 1 + Saldo 2)						0,00	0,00	277 955,34
Finanzierungstätigkeit										
SU 35		Summe Einzahlungen aus der Finanzierungstätigkeit						0,00	0,00	0,00
SU 36		Summe Auszahlungen aus der Finanzierungstätigkeit						0,00	0,00	0,00
SA4		Saldo (4) Geldfluss aus der Finanzierungstätigkeit (35 - 36)						0,00	0,00	0,00
SA5		Saldo (5) Geldfluss aus der voranschlagswirksamen Gebarung (Saldo 3 + Saldo 4)						0,00	0,00	277 955,34

MVAG	Mittelverwendungs- und -aufbringungsgruppen	Mittelaufbringung	Mittelverwendung	Saldo
211	Erträge aus der operativen Verwaltungstätigkeit	30 937 900,00		
212	Erträge aus Transfers	4 471 600,00		
213	Finanzerträge	302 900,00		
Summe Erträge (SU 21)		35 712 400,00		
2117	Nicht finanzierungswirksame operative Erträge (Auflösung von Rückstellungen und Aktivierte Eigenleistungen)	0,00		
2127	Nicht finanzierungswirksamer Transferertrag (Auflösung von Investitionszuschüssen)	-878 800,00		
2136	Sonstige nicht finanzierungswirksame Finanzerträge (Auflösung von RS Bewertung von Beteiligungen und aktiven Finanzinstrumenten)	0,00		
Nicht finanzwirksame Erträge		-878 800,00		
Finanzwirksame Erträge		34 833 600,00		
221	Personalaufwand		9 996 300,00	
222	Sachaufwand		15 343 800,00	
223	Transferaufwand		10 223 700,00	
224	Finanzaufwand		460 000,00	
Summe Aufwendungen (SU 22)			36 023 800,00	
2214	Nicht finanzierungswirksamer Personalaufwand (Dotierung RS für Abfertigungen, Jubiläum u. nicht konsumierte Urlaube)		0,00	
2226	Nicht finanzierungswirksamer Sachaufwand (inkl. Abschreibungen, Dotierung von RS Prozess, ausstehende Rechnungen)		-4 274 600,00	
2237	Nicht finanzierungswirksamer Transferaufwand (Dotierungen von RS f. Pensionen)		0,00	
2245	Nicht finanzierungswirksamer Finanzaufwand (Wertberichtigungen zu Finanzinstrumenten, Aufwendungen aus der Bewertung von Beteiligungen)		0,00	
Nicht finanzwirksame Aufwendungen			-4 274 600,00	
Finanzwirksame Aufwendungen			31 749 200,00	
Finanzwirksames Ergebnis		34 833 600,00	31 749 200,00	3 084 400,00

MVAG	Mittelverwendungs- und -aufbringungsgruppen	Mittelaufbringung	Mittelverwendung	Saldo
332	Einzahlungen aus der Rückzahlung von Darlehen sowie gewährten Vorschüssen (ohne 3325 mit Projektcode - Anzahlungen)	166 100,00		
1141	Vorräte (- Veränderung)	0,00		
1142	Gegebene Anzahlungen auf Vorräte (- Veränderung)	0,00		
1540	Passive Rechnungsabgrenzung	0,00		
	Einzahlungen der Kontengruppe 000-089, die keinem Projekt mit Projektcode 1 zugeordnet sind	0,00		
	Einzahlungen der Kontengruppe 30, die keinem Projekt mit Projektcode 1 zugeordnet sind	690 900,00		
	- Erträge der Kontogruppe 80 mit Projektcode 1	0,00		
2301	Entnahmen von Rücklagen endfälliger Darlehen (Kontengruppe 893)	0,00		
Jährliche wiederkehrende Einzahlungen		857 000,00		
36	Auszahlungen aus der Finanzierungstätigkeit (ohne Projektcode 1)		2 955 300,00	
2401	Zuweisung an Rücklagen endfälliger Darlehen (Kontengruppe 793)		0,00	
342	Auszahlungen aus der Gewährung von Darlehen sowie gewährten Vorschüssen (ohne 3425 mit Projektcode - Anzahlungen)		1 248 200,00	
1141	Vorräte (+ Veränderung)		0,00	
1142	Gegebene Anzahlungen auf Vorräte (+ Veränderung)		0,00	
1170	Aktive Rechnungsabgrenzung		0,00	
	Auszahlungen (Investitionen) der Kontengruppe 000-083, die keinem Projekt mit Projektcode 1 zugeordnet sind		1 352 000,00	
Jährliche wiederkehrende Auszahlungen			5 555 500,00	
	Kontengruppe 871, KT der Ergebnisrechnung, mit Projektcode (BZ)	-1 548 500,00		
Summe Kapitaltransfers der Ergebnisrechnung		-1 548 500,00		
Jährliches Haushaltspotential		34 142 100,00	37 304 700,00	-3 162 600,00
	Jährliches Haushaltspotential	-3 162 600,00		
	kumuliertes Haushaltspotential zum 31.12.2023 (Vorjahr)	2 622 900,00		
Verfügbares Haushaltspotential		-539 700,00		

MVAG	Mittelverwendungs- und -aufbringungsgruppen	Mittelaufbringung	Mittelverwendung	Saldo
<i>informativ</i>	im verfügbaren Haushaltspotential enthaltene Bedarfszuweisungen zur Liquiditätssteigerung aus Kontogruppe 871, KT der Ergebnisrechnung ohne Projektcode	0,00		
<i>informativ</i>	tatsächlicher Liquiditätsbedarf ohne Rücklagenauflösung (Abgang)	-3 162 600,00		
2401	Zuweisungen an Haushaltsrücklagen (Kontengruppe 794)		2 878 300,00	
2401	Zuweisungen an Haushaltsrücklagen (Kontengruppe 795)		34 300,00	
Jährliche Aufwände für Rücklagen			2 912 600,00	
2301	Entnahmen von Haushaltsrücklagen (Kontengruppe 894)	2 446 400,00		
2301	Entnahmen von Haushaltsrücklagen (Kontengruppe 895)	0,00		
Jährliche RL-Erträge f. Investitionen (finanzw.)		2 446 400,00		
Endbestand kumuliertes Haushaltspotential		1 906 700,00	2 912 600,00	-1 005 900,00
- Zuweisungen und Umbuchungen an investive Vorhaben			0,00	0,00
+ Rückführungen und Umbuchungen von investiven Vorhaben		0,00		0,00
Endstand kumuliertes Haushaltspotential nach Berücksichtigung von Zuweisungen und Rückführungen investive Vorhaben		1 906 700,00	2 912 600,00	-1 005 900,00

Vorhaben	Vorhabensbezeichnung	RA Vorjahre	VA 2023	VA 2024	Plan 2025	Plan 2026	Plan 2027	Plan 2028	Plan Gesamt (gerundet)
Konto	Bezeichnung								
2200024	Sonstige Investitionen 2024 (2024 bis 2024)								
	Auszahlungen - Investitionen - Mittelverwendung	0,00	0,00	1 352 000,00	0,00	0,00	0,00	0,00	1 352 000,00
	Anschaffungs- oder Herstellungskosten	0,00	0,00	1 352 000,00	0,00	0,00	0,00	0,00	1 352 000,00
1/015000-042000	Betriebsausstattung	0,00		10 000,00					10 000,00
1/029000-042000	Amts-, Betriebs- und Geschäftsausstattung	0,00		25 000,00					25 000,00
1/029100-042000	Amts-, Betriebs- und Geschäftsausstattung	0,00		5 000,00					5 000,00
1/031000-070000	Aktivierungsrechte	0,00		50 000,00					50 000,00
1/099000-042000	Amts-, Betriebs- und Geschäftsausstattung	0,00		4 000,00					4 000,00
1/163000-042200	Datenverarbeitungsanlage	0,00		3 000,00					3 000,00
1/211000-042000	Betriebsausstattung	0,00		39 500,00					39 500,00
1/211100-006000	Sonstige Grundstückseinrichtungen	0,00		5 000,00					5 000,00
1/211100-042000	Betriebsausstattung	0,00		8 000,00					8 000,00
1/211300-042000	Betriebsausstattung	0,00		23 000,00					23 000,00
1/240500-042000	Betriebsausstattung	0,00		10 000,00					10 000,00
1/240600-006000	Sonstige Grundstückseinrichtungen	0,00		7 000,00					7 000,00
1/240600-042000	Betriebsausstattung	0,00		7 000,00					7 000,00
1/240910-042000	Betriebsausstattung	0,00		5 000,00					5 000,00
1/259100-010000	Gebäude	0,00		30 000,00					30 000,00
1/263000-042000	Betriebsausstattung	0,00		56 000,00					56 000,00
1/273000-010000	Gebäude und Bauten	0,00		10 000,00					10 000,00
1/273000-042000	Betriebsausstattung	0,00		45 000,00					45 000,00
1/273000-042200	Datenverarbeitungsanlage	0,00		1 000,00					1 000,00
1/300000-006000	Sonstige Grundstückseinrichtungen	0,00		5 000,00					5 000,00
1/300000-042000	Betriebsausstattung	0,00		2 000,00					2 000,00
1/320000-042000	Betriebsausstattung	0,00		2 000,00					2 000,00
1/329000-042000	Betriebsausstattung	0,00		1 500,00					1 500,00
1/363000-046000	Kulturgüter beweglich	0,00		10 000,00					10 000,00
1/612000-006000	Sonstige Grundstückseinrichtungen	0,00		5 000,00					5 000,00
1/640000-042000	Betriebsausstattung	0,00		330 000,00					330 000,00
1/789000-042000	Betriebsausstattung	0,00		10 000,00					10 000,00
1/815000-042000	Betriebsausstattung	0,00		3 500,00					3 500,00
1/815100-006000	Sonstige Grundstückseinrichtungen (Kinderspielplätze)	0,00		100 000,00					100 000,00

Vorhaben	Vorhabensbezeichnung	RA Vorjahre	VA 2023	VA 2024	Plan 2025	Plan 2026	Plan 2027	Plan 2028	Plan Gesamt (gerundet)
Konto	Bezeichnung								
1/816000-005000	Anlagen zu Straßenbauten	0,00		10 000,00					10 000,00
1/817000-006000	Sonstige Grundstückseinrichtungen	0,00		50 000,00					50 000,00
1/817000-042000	Betriebsausstattung	0,00		16 500,00					16 500,00
1/820000-042200	Datenverarbeitungsanlage	0,00		1 000,00					1 000,00
1/833000-042000	Betriebsausstattung	0,00		10 000,00					10 000,00
1/842000-042000	Betriebsausstattung	0,00		14 500,00					14 500,00
1/850000-004000	Wasser- und Kanalisationsbauten	0,00		50 000,00					50 000,00
1/850000-020000	Maschinen und maschinelle Anlagen	0,00		5 000,00					5 000,00
1/850000-042000	Betriebsausstattung	0,00		5 000,00					5 000,00
1/850000-042200	Datenverarbeitungsanlage	0,00		55 000,00					55 000,00
1/850000-070000	Software	0,00		32 000,00					32 000,00
1/850000-070100	Homepage Aktivierungsrechte	0,00		3 000,00					3 000,00
1/851000-002000	Straßenbauten	0,00		30 000,00					30 000,00
1/851000-004000	Wasser- und Kanalisationsbauten	0,00		70 000,00					70 000,00
1/851000-006000	Sonstige Grundstückseinrichtungen	0,00		24 000,00					24 000,00
1/851000-042000	Betriebsausstattung	0,00		88 000,00					88 000,00
1/852000-006000	Sonstige Grundstückseinrichtungen	0,00		5 000,00					5 000,00
1/852000-042000	Betriebsausstattung	0,00		5 500,00					5 500,00
1/852000-050000	Sonderanlagen	0,00		65 000,00					65 000,00
Einzahlungen - Finanzierung - Mittelaufbringung		0,00	0,00	0,00	0,00	0,00	0,00	0,00	0,00
Mittel aus Geldfluss aus der operativen Gebarung		0,00	0,00	0,00	0,00	0,00	0,00	0,00	0,00
Bedarfszuweisungen/KTZ		0,00	0,00	0,00	0,00	0,00	0,00	0,00	0,00
Haushaltsrücklagen/Zahlungsmittelreserven		0,00	0,00	0,00	0,00	0,00	0,00	0,00	0,00
Sonstige Kapitaltransfers und Subventionen		0,00	0,00	0,00	0,00	0,00	0,00	0,00	0,00
Darlehen/Innere Darlehen		0,00	0,00	0,00	0,00	0,00	0,00	0,00	0,00
Finanzierungsleasing		0,00	0,00	0,00	0,00	0,00	0,00	0,00	0,00
Veräußerung langfristiges Vermögen und sonstiges		0,00	0,00	0,00	0,00	0,00	0,00	0,00	0,00
Finanzierungsergebnis 2200024		0,00	0,00	-1 352 000,00	0,00	0,00	0,00	0,00	-1 352 000,00
			<i>inklusive Vorjahre (gerundet)</i>	0,00	-1 352 000,00	-1 352 000,00	-1 352 000,00	-1 352 000,00	

Vorhaben	Vorhabensbezeichnung	RA Vorjahre	VA 2023	VA 2024	Plan 2025	Plan 2026	Plan 2027	Plan 2028	Plan Gesamt (gerundet)
Konto	Bezeichnung								
1000002	Regionalbad - Neubau (2015 bis 2026)								
	Auszahlungen - Investitionen - Mittelverwendung	8 379 112,00	0,00	300 000,00	220 000,00	0,00	0,00	0,00	8 899 100,00
	Anschaffungs- oder Herstellungskosten	8 379 112,00	0,00	300 000,00	220 000,00	0,00	0,00	0,00	8 899 100,00
5/833002-002000	Straßenbauten	81 203,37	0,00	50 000,00	0,00	0,00			131 200,00
5/833002-004000	Wasser- und Kanalisationsbauten	77 456,91	0,00	0,00	0,00	0,00			77 500,00
5/833002-005000	Anlagen zu Straßenbauten	9 739,95	0,00	0,00	0,00	0,00			9 700,00
5/833002-006000	Sonstige Grundstückseinrichtungen	483 229,21	0,00	0,00	0,00	0,00			483 200,00
5/833002-010000	Gebäude	1 497 641,03	0,00	0,00	220 000,00	0,00			1 717 600,00
5/833002-042000	Betriebsausstattung	800 647,59	0,00	250 000,00	0,00	0,00			1 050 600,00
5/833002-050000	Sonderanlagen	16 566,84	0,00	0,00	0,00	0,00			16 600,00
5/833002-050100	Photovoltaikanlage	12 101,26	0,00	0,00	0,00	0,00			12 100,00
5/833002-346000	Investitionsdarlehen von Finanzunternehmen	2 632 500,00	0,00	0,00	0,00	0,00			2 632 500,00
5/833002-729910	Sonstige Aufwendungen (Rückführung Regionalbad)	2 768 025,84	0,00	0,00	0,00	0,00			2 768 000,00
	Einzahlungen - Finanzierung - Mittelaufbringung	8 379 112,00	420 000,00	100 000,00	0,00	0,00	0,00	0,00	8 899 100,00
	Mittel aus Geldfluss aus der operativen Gebarung	0,00	0,00	0,00	0,00	0,00	0,00	0,00	0,00
	Bedarfszuweisungen/KTZ	1 440 000,00	420 000,00	100 000,00	0,00	0,00	0,00	0,00	1 960 000,00
6/833002+301000	Kapitaltransfers vom Land Abteilung RU3	150 000,00	50 000,00	0,00	0,00	0,00			200 000,00
6/833002+301100	Kapitaltransfers von Land	50 000,00	0,00	100 000,00	0,00	0,00			150 000,00
6/833002+301200	Kapitaltransfers von Ländern und Landesfonds (Landesausstellung)	15 000,00	0,00	0,00	0,00	0,00			15 000,00
6/833002+871120	Kapitaltransferzahlungen vom Land (Bedarfszuweisung)	1 225 000,00	370 000,00	0,00	0,00	0,00			1 595 000,00
	Haushaltsrücklagen/Zahlungsmittelreserven	0,00	0,00	0,00	0,00	0,00	0,00	0,00	0,00
	Sonstige Kapitaltransfers und Subventionen	1 426 612,00	0,00	0,00	0,00	0,00	0,00	0,00	1 426 600,00
6/833002+300000	Kapitaltransfers von Bund, Bundesfonds und Bundeskammern	1 000 616,00	0,00	0,00	0,00	0,00			1 000 600,00
6/833002+300100	Kapitaltransfers von Bund, Bundesfonds (Klima - und Energiefonds)	408 146,00	0,00	0,00	0,00	0,00			408 100,00
6/833002+305000	Kapitaltransfers von Unternehmen (ohne Finanzunternehmen)	17 850,00	0,00	0,00	0,00	0,00			17 900,00
	Darlehen/Innere Darlehen	5 512 500,00	0,00	0,00	0,00	0,00	0,00	0,00	5 512 500,00
20002/83302	Regionalbad	3 300 000,00	0,00	0,00	0,00	0,00			3 300 000,00
27358/833022	Regionalbad 2.Darlehen var. Umschuldung	2 212 500,00	0,00	0,00	0,00	0,00			2 212 500,00
	Finanzierungsleasing	0,00	0,00	0,00	0,00	0,00	0,00	0,00	0,00

Vorhaben	Vorhabensbezeichnung	RA Vorjahre	VA 2023	VA 2024	Plan 2025	Plan 2026	Plan 2027	Plan 2028	Plan Gesamt (gerundet)
Konto	Bezeichnung								
	Veräußerung langfristiges Vermögen und sonstiges	0,00	0,00	0,00	0,00	0,00	0,00	0,00	0,00
Finanzierungsergebnis 1000002		0,00	420 000,00	-200 000,00	-220 000,00	0,00	0,00	0,00	0,00
	<i>inklusive Vorjahre (gerundet)</i>		420 000,00	220 000,00	0,00	0,00	0,00	0,00	

Vorhaben	Vorhabensbezeichnung	RA Vorjahre	VA 2023	VA 2024	Plan 2025	Plan 2026	Plan 2027	Plan 2028	Plan Gesamt (gerundet)
Konto	Bezeichnung								
1000003	Strassenbau u. Gehwege (2020 bis 2099)								
	Auszahlungen - Investitionen - Mittelverwendung	2 535 405,53	1 764 000,00	1 500 000,00	1 500 000,00	1 500 000,00	1 500 000,00	1 500 000,00	11 799 400,00
	Anschaffungs- oder Herstellungskosten	2 535 405,53	1 764 000,00	1 500 000,00	1 500 000,00	1 500 000,00	1 500 000,00	1 500 000,00	11 799 400,00
	5/612003-002000 Straßenbauten	2 391 770,68	1 764 000,00	1 500 000,00	1 500 000,00	1 500 000,00	1 500 000,00	1 500 000,00	11 655 800,00
	5/612003-002130 Lärmschutzdamm Gänserndorf Süd	143 634,85	0,00	0,00	0,00	0,00	0,00	0,00	143 600,00
	Einzahlungen - Finanzierung - Mittelaufbringung	2 719 362,18	1 580 000,00	1 500 000,00	1 500 000,00	1 500 000,00	1 500 000,00	1 500 000,00	11 799 400,00
	Mittel aus Geldfluss aus der operativen Gebarung	0,00	0,00	0,00	0,00	0,00	0,00	0,00	0,00
	Bedarfszuweisungen/KTZ	777 119,16	452 800,00	618 700,00	200 000,00	200 000,00	200 000,00	200 000,00	2 648 600,00
	6/612003+301000 Kapitaltransfers von Ländern, Landesfonds und Landeskammern	177 119,16	302 800,00	318 700,00	0,00	0,00	0,00	0,00	798 600,00
	6/612003+871120 Kapitaltransferzahlungen vom Land (Bedarfszuweisung)	600 000,00	150 000,00	300 000,00	200 000,00	200 000,00	200 000,00	200 000,00	1 850 000,00
	Haushaltsrücklagen/Zahlungsmittelreserven	0,00	0,00	0,00	0,00	0,00	0,00	0,00	0,00
	Sonstige Kapitaltransfers und Subventionen	25 543,02	235 000,00	284 900,00	0,00	442 200,00	0,00	0,00	987 600,00
	6/612003+300000 Kapitaltransfers von Bund, Bundesfonds und Bundeskammern	0,00	0,00	284 900,00	0,00	442 200,00	0,00	0,00	727 100,00
	6/612003+305000 Kapitaltransfers von Unternehmen (ohne Finanzunternehmen)	0,00	235 000,00	0,00	0,00	0,00	0,00	0,00	235 000,00
	6/612003+307000 Kapitaltransfers von privaten Haushalten und privaten Organisationen ohne Erwerbszweck und andere	15 000,00	0,00	0,00	0,00	0,00	0,00	0,00	15 000,00
	6/612003+860000 Transfers von Bund, Bundesfonds	10 543,02	0,00	0,00	0,00	0,00	0,00	0,00	10 500,00
	Darlehen/Innere Darlehen	1 916 700,00	892 200,00	596 400,00	1 300 000,00	857 800,00	1 300 000,00	1 300 000,00	8 163 100,00
	21468/61220 Straßenbau und Gehwege (2020)	600 000,00	0,00	0,00	0,00	0,00	0,00	0,00	600 000,00
	22780/61221 Straßenbau und Gehwege (2021)	556 000,00	0,00	0,00	0,00	0,00	0,00	0,00	556 000,00
	26061/61222 Straßenbau und Gehwege (2022)	760 700,00	0,00	0,00	0,00	0,00	0,00	0,00	760 700,00
	4484/61223 Rad- und Gehwege (2023)	0,00	892 200,00	0,00	0,00	0,00	0,00	0,00	892 200,00
	4484/61224 Straßenbau und Gehwege (2024)	0,00	0,00	596 400,00	0,00	0,00	0,00	0,00	596 400,00
	4484/61225 Straßenbau und Gehwege (2025)	0,00	0,00	0,00	1 300 000,00	0,00	0,00	0,00	1 300 000,00
	4484/61226 Straßenbau und Gehwege (2026)	0,00	0,00	0,00	0,00	857 800,00	0,00	0,00	857 800,00
	4484/61227 Straßenbau und Gehwege (2027)	0,00	0,00	0,00	0,00	0,00	1 300 000,00	0,00	1 300 000,00
	4484/61228 Straßenbau und Gehwege (2028)	0,00	0,00	0,00	0,00	0,00	0,00	1 300 000,00	1 300 000,00
	Finanzierungsleasing	0,00	0,00	0,00	0,00	0,00	0,00	0,00	0,00

Vorhaben	Vorhabensbezeichnung	RA Vorjahre	VA 2023	VA 2024	Plan 2025	Plan 2026	Plan 2027	Plan 2028	Plan Gesamt (gerundet)
Konto	Bezeichnung								
	Veräußerung langfristiges Vermögen und sonstiges	0,00	0,00	0,00	0,00	0,00	0,00	0,00	0,00
Finanzierungsergebnis 1000003		183 956,65	-184 000,00	0,00	0,00	0,00	0,00	0,00	0,00
	<i>inklusive Vorjahre (gerundet)</i>		0,00	0,00	0,00	0,00	0,00	0,00	

Vorhaben	Vorhabensbezeichnung	RA Vorjahre	VA 2023	VA 2024	Plan 2025	Plan 2026	Plan 2027	Plan 2028	Plan Gesamt (gerundet)
Konto	Bezeichnung								
1000005	Kanalisationsanlage (2000 bis 2099)								
	Auszahlungen - Investitionen - Mittelverwendung	1 466 339,47	1 199 900,00	1 595 000,00	250 000,00	700 000,00	550 000,00	250 000,00	6 011 200,00
	Anschaffungs- oder Herstellungskosten	1 466 339,47	1 199 900,00	1 595 000,00	250 000,00	700 000,00	550 000,00	250 000,00	6 011 200,00
5/851005-004000	Wasser- und Kanalisationsbauten	1 466 339,47	1 199 900,00	1 595 000,00	250 000,00	700 000,00	550 000,00	250 000,00	6 011 200,00
	Einzahlungen - Finanzierung - Mittelaufbringung	1 466 339,47	1 199 900,00	1 595 000,00	250 000,00	700 000,00	550 000,00	250 000,00	6 011 200,00
	Mittel aus Geldfluss aus der operativen Gebarung	0,00	0,00	0,00	0,00	0,00	0,00	0,00	0,00
	Bedarfszuweisungen/KTZ	5 937,50	0,00	0,00	0,00	0,00	0,00	0,00	5 900,00
6/851005+301000	Kapitaltransfers von Ländern, Landesfonds und Landeskammern	5 937,50	0,00	0,00	0,00	0,00	0,00	0,00	5 900,00
	Haushaltsrücklagen/Zahlungsmittelreserven	1 437 901,97	1 190 000,00	1 569 500,00	250 000,00	700 000,00	550 000,00	250 000,00	5 947 400,00
6/851005+894001	Entnahmen von zweckgebundenen Haushaltsrücklagen	1 437 901,97	1 190 000,00	1 569 500,00	250 000,00	700 000,00	550 000,00	250 000,00	5 947 400,00
	Sonstige Kapitaltransfers und Subventionen	22 500,00	9 900,00	25 500,00	0,00	0,00	0,00	0,00	57 900,00
6/851005+300000	Kapitaltransfers von Bund, Bundesfonds und Bundeskammern	22 500,00	9 900,00	25 500,00	0,00	0,00	0,00	0,00	57 900,00
	Darlehen/Innere Darlehen	0,00	0,00	0,00	0,00	0,00	0,00	0,00	0,00
	Finanzierungsleasing	0,00	0,00	0,00	0,00	0,00	0,00	0,00	0,00
	Veräußerung langfristiges Vermögen und sonstiges	0,00	0,00	0,00	0,00	0,00	0,00	0,00	0,00
Finanzierungsergebnis 1000005		0,00	0,00	0,00	0,00	0,00	0,00	0,00	0,00
	<i>inklusive Vorjahre (gerundet)</i>		0,00	0,00	0,00	0,00	0,00	0,00	

Vorhaben	Vorhabensbezeichnung	RA Vorjahre	VA 2023	VA 2024	Plan 2025	Plan 2026	Plan 2027	Plan 2028	Plan Gesamt (gerundet)
Konto	Bezeichnung								
1000006	Stadhalle Sanierung (2020 bis 2027)								
	Auszahlungen - Investitionen - Mittelverwendung	1 381 462,30	0,00	269 800,00	750 000,00	750 000,00	0,00	0,00	3 151 300,00
	Anschaffungs- oder Herstellungskosten	1 381 462,30	0,00	269 800,00	750 000,00	750 000,00	0,00	0,00	3 151 300,00
5/263006-002000	Straßenbauten	26 750,37	0,00	0,00	0,00	0,00	0,00	0,00	26 800,00
5/263006-010000	Gebäude und Bauten	1 145 474,19	0,00	269 800,00	750 000,00	750 000,00	0,00	0,00	2 915 300,00
5/263006-042000	Amts-, Betriebs- und Geschäftsausstattung	173 442,16	0,00	0,00	0,00	0,00	0,00	0,00	173 400,00
5/263006-729910	Sonstige Aufwendungen (Rückführung aus Projekt)	35 795,58	0,00	0,00	0,00	0,00	0,00	0,00	35 800,00
	Einzahlungen - Finanzierung - Mittelaufbringung	1 601 242,30	50 000,00	0,00	0,00	1 500 000,00	0,00	0,00	3 151 200,00
	Mittel aus Geldfluss aus der operativen Gebarung	279 844,30	0,00	0,00	0,00	0,00	0,00	0,00	279 800,00
6/263006+829910	Sonstige Erträge (Projekt Zuführung)	279 844,30	0,00	0,00	0,00	0,00	0,00	0,00	279 800,00
	Bedarfszuweisungen/KTZ	207 967,00	65 200,00	0,00	0,00	0,00	0,00	0,00	273 200,00
6/263006+301000	Kapitaltransfers von Ländern, Landesfonds und Landeskammern	207 967,00	65 200,00	0,00	0,00	0,00	0,00	0,00	273 200,00
	Haushaltsrücklagen/Zahlungsmittelreserven	338 000,00	0,00	0,00	0,00	0,00	0,00	0,00	338 000,00
6/263006+895001	Entnahmen von allgemeinen Haushaltsrücklagen	338 000,00	0,00	0,00	0,00	0,00	0,00	0,00	338 000,00
	Sonstige Kapitaltransfers und Subventionen	225 431,00	0,00	0,00	0,00	0,00	0,00	0,00	225 400,00
6/263006+300000	Kapitaltransfers von Bund, Bundesfonds und Bundeskammern	225 431,00	0,00	0,00	0,00	0,00	0,00	0,00	225 400,00
	Darlehen/Innere Darlehen	550 000,00	0,00	0,00	0,00	1 500 000,00	0,00	0,00	2 050 000,00
27358/26301	Stadhalle Sanierung	550 000,00	0,00	0,00	0,00	0,00	0,00	0,00	550 000,00
4484/26302	Stadhalle Sanierung (2025)	0,00	0,00	0,00	0,00	1 500 000,00	0,00	0,00	1 500 000,00
	Finanzierungsleasing	0,00	0,00	0,00	0,00	0,00	0,00	0,00	0,00
	Veräußerung langfristiges Vermögen und sonstiges	0,00	0,00	0,00	0,00	0,00	0,00	0,00	0,00
	Korrektur Einzahlungen VA 2023	0,00	-15 200,00	0,00	0,00	0,00	0,00	0,00	-15 200,00
Finanzierungsergebnis 1000006		219 780,00	50 000,00	-269 800,00	-750 000,00	750 000,00	0,00	0,00	0,00
	<i>inklusive Vorjahre (gerundet)</i>		269 800,00	0,00	-750 000,00	0,00	0,00	0,00	

Vorhaben	Vorhabensbezeichnung	RA Vorjahre	VA 2023	VA 2024	Plan 2025	Plan 2026	Plan 2027	Plan 2028	Plan Gesamt (gerundet)
Konto	Bezeichnung								
1000008	Wasserleitungsbau Gänserndorf (2000 bis 2099)								
	Auszahlungen - Investitionen - Mittelverwendung	239 496,54	256 400,00	150 000,00	150 000,00	150 000,00	150 000,00	150 000,00	1 245 900,00
	Anschaffungs- oder Herstellungskosten	239 496,54	256 400,00	150 000,00	150 000,00	150 000,00	150 000,00	150 000,00	1 245 900,00
5/850008-004000	Wasser- und Kanalisationsbauten	239 496,54	256 400,00	150 000,00	150 000,00	150 000,00	150 000,00	150 000,00	1 245 900,00
	Einzahlungen - Finanzierung - Mittelaufbringung	239 496,54	256 400,00	150 000,00	150 000,00	150 000,00	150 000,00	150 000,00	1 245 900,00
	Mittel aus Geldfluss aus der operativen Gebarung	0,00	0,00	0,00	0,00	0,00	0,00	0,00	0,00
	Bedarfszuweisungen/KTZ	5 937,50	0,00	0,00	0,00	0,00	0,00	0,00	5 900,00
6/850008+301000	Kapitaltransfers von Ländern, Landesfonds und Landeskammern	5 937,50	0,00	0,00	0,00	0,00	0,00	0,00	5 900,00
	Haushaltsrücklagen/Zahlungsmittelreserven	211 059,04	250 000,00	150 000,00	150 000,00	150 000,00	150 000,00	150 000,00	1 211 100,00
6/850008+894001	Entnahmen von zweckgebundenen Haushaltsrücklagen	211 059,04	250 000,00	150 000,00	150 000,00	150 000,00	150 000,00	150 000,00	1 211 100,00
	Sonstige Kapitaltransfers und Subventionen	22 500,00	6 400,00	0,00	0,00	0,00	0,00	0,00	28 900,00
6/850008+300000	Kapitaltransfers von Bund, Bundesfonds und Bundeskammern	22 500,00	6 400,00	0,00	0,00	0,00	0,00	0,00	28 900,00
	Darlehen/Innere Darlehen	0,00	0,00	0,00	0,00	0,00	0,00	0,00	0,00
	Finanzierungsleasing	0,00	0,00	0,00	0,00	0,00	0,00	0,00	0,00
	Veräußerung langfristiges Vermögen und sonstiges	0,00	0,00	0,00	0,00	0,00	0,00	0,00	0,00
Finanzierungsergebnis 1000008		0,00	0,00	0,00	0,00	0,00	0,00	0,00	0,00
	<i>inklusive Vorjahre (gerundet)</i>		0,00	0,00	0,00	0,00	0,00	0,00	

Vorhaben	Vorhabensbezeichnung	RA Vorjahre	VA 2023	VA 2024	Plan 2025	Plan 2026	Plan 2027	Plan 2028	Plan Gesamt (gerundet)
Konto	Bezeichnung								
1000012	Grundstücke (An- und Verkauf) (2000 bis 2099)								
	Auszahlungen - Investitionen - Mittelverwendung	939 791,76	423 300,00	1 850 000,00	600 000,00	200 000,00	200 000,00	200 000,00	4 413 100,00
	Anschaffungs- oder Herstellungskosten	939 791,76	423 300,00	1 850 000,00	600 000,00	200 000,00	200 000,00	200 000,00	4 413 100,00
5/840000-710000	Öffentliche Abgaben, ohne Gebühren gemäß FAG	13 663,00	0,00	0,00	0,00	0,00	0,00	0,00	13 700,00
5/840012-000000	Bebaute Grundstücke	0,00	418 300,00	0,00	0,00	0,00	0,00	0,00	418 300,00
5/840012-001000	Unbebaute Grundstücke	207 928,76	5 000,00	50 000,00	600 000,00	200 000,00	200 000,00	200 000,00	1 462 900,00
5/840012-729910	Projekt Rückführung (ImmoEst und sonst.)	121 309,00	0,00	0,00	0,00	0,00	0,00	0,00	121 300,00
5/840012-795001	Zuweisungen an allgemeine Haushaltsrücklagen	596 891,00	0,00	1 800 000,00	0,00	0,00	0,00	0,00	2 396 900,00
	Einzahlungen - Finanzierung - Mittelaufbringung	826 495,00	536 600,00	1 850 000,00	600 000,00	200 000,00	200 000,00	200 000,00	4 413 100,00
	Mittel aus Geldfluss aus der operativen Gebarung	94 632,00	0,00	1 850 000,00	600 000,00	200 000,00	200 000,00	200 000,00	3 144 600,00
6/840012+001000	Unbebaute Grundstücke	94 632,00	0,00	1 850 000,00	600 000,00	200 000,00	200 000,00	200 000,00	3 144 600,00
	Bedarfszuweisungen/KTZ	0,00	0,00	0,00	0,00	0,00	0,00	0,00	0,00
	Haushaltsrücklagen/Zahlungsmittelreserven	0,00	536 600,00	0,00	0,00	0,00	0,00	0,00	536 600,00
6/840012+895001	Entnahmen von allgemeinen Haushaltsrücklagen	0,00	536 600,00	0,00	0,00	0,00	0,00	0,00	536 600,00
	Sonstige Kapitaltransfers und Subventionen	0,00	0,00	0,00	0,00	0,00	0,00	0,00	0,00
	Darlehen/Innere Darlehen	0,00	0,00	0,00	0,00	0,00	0,00	0,00	0,00
	Finanzierungsleasing	0,00	0,00	0,00	0,00	0,00	0,00	0,00	0,00
	Veräußerung langfristiges Vermögen und sonstiges	731 863,00	0,00	0,00	0,00	0,00	0,00	0,00	731 900,00
6/840012+801000	Veräußerungen von Grundstücken und Grundstückseinrichtungen	731 863,00	0,00	0,00	0,00	0,00	0,00	0,00	731 900,00
Finanzierungsergebnis 1000012		-113 296,76	113 300,00	0,00	0,00	0,00	0,00	0,00	0,00
	<i>inklusive Vorjahre (gerundet)</i>		0,00	0,00	0,00	0,00	0,00	0,00	

Vorhaben	Vorhabensbezeichnung	RA Vorjahre	VA 2023	VA 2024	Plan 2025	Plan 2026	Plan 2027	Plan 2028	Plan Gesamt (gerundet)
Konto	Bezeichnung								
1000013	Gebäude (An- und Verkauf) (2024 bis 2025)								
	Auszahlungen - Investitionen - Mittelverwendung	0,00	0,00	1 200 000,00	0,00	0,00	0,00	0,00	1 200 000,00
	Anschaffungs- oder Herstellungskosten	0,00	0,00	1 200 000,00	0,00	0,00	0,00	0,00	1 200 000,00
	5/853013-010000 Gebäude und Bauten	0,00		1 200 000,00	0,00				1 200 000,00
	Einzahlungen - Finanzierung - Mittelaufbringung	0,00	0,00	1 200 000,00	0,00	0,00	0,00	0,00	1 200 000,00
	Mittel aus Geldfluss aus der operativen Gebarung	0,00	0,00	0,00	0,00	0,00	0,00	0,00	0,00
	Bedarfszuweisungen/KTZ	0,00	0,00	0,00	0,00	0,00	0,00	0,00	0,00
	Haushaltsrücklagen/Zahlungsmittelreserven	0,00	0,00	1 200 000,00	0,00	0,00	0,00	0,00	1 200 000,00
	6/853013+895001 Entnahmen von allgemeinen Haushaltsrücklagen	0,00		1 200 000,00	0,00				1 200 000,00
	Sonstige Kapitaltransfers und Subventionen	0,00	0,00	0,00	0,00	0,00	0,00	0,00	0,00
	Darlehen/Innere Darlehen	0,00	0,00	0,00	0,00	0,00	0,00	0,00	0,00
	Finanzierungsleasing	0,00	0,00	0,00	0,00	0,00	0,00	0,00	0,00
	Veräußerung langfristiges Vermögen und sonstiges	0,00	0,00	0,00	0,00	0,00	0,00	0,00	0,00
Finanzierungsergebnis 1000013		0,00	0,00	0,00	0,00	0,00	0,00	0,00	0,00
	<i>inklusive Vorjahre (gerundet)</i>		0,00	0,00	0,00	0,00	0,00	0,00	

Vorhaben	Vorhabensbezeichnung	RA Vorjahre	VA 2023	VA 2024	Plan 2025	Plan 2026	Plan 2027	Plan 2028	Plan Gesamt (gerundet)
Konto	Bezeichnung								
1000014	Strassenbeleuchtung (2000 bis 2099)								
	Auszahlungen - Investitionen - Mittelverwendung	483 203,61	535 000,00	465 000,00	200 000,00	200 000,00	200 000,00	200 000,00	2 283 200,00
	Anschaffungs- oder Herstellungskosten	483 203,61	535 000,00	465 000,00	200 000,00	200 000,00	200 000,00	200 000,00	2 283 200,00
5/816014-005000	Anlagen zu Straßenbauten	483 203,61	535 000,00	465 000,00	200 000,00	200 000,00	200 000,00	200 000,00	2 283 200,00
	Einzahlungen - Finanzierung - Mittelaufbringung	483 203,61	192 000,00	808 000,00	200 000,00	200 000,00	200 000,00	200 000,00	2 283 200,00
	Mittel aus Geldfluss aus der operativen Gebarung	473 503,61	0,00	0,00	0,00	0,00	0,00	0,00	473 500,00
6/816014+829910	Sonstige Erträge	473 503,61	0,00	0,00	0,00	0,00	0,00	0,00	473 500,00
	Bedarfszuweisungen/KTZ	9 700,00	78 400,00	78 400,00	0,00	0,00	0,00	0,00	166 500,00
6/816014+301000	Kapitaltransfers von Ländern, Landesfonds und Landeskammern	0,00	8 000,00	8 000,00	0,00	0,00	0,00	0,00	16 000,00
6/816014+871120	Bedarfszuweisungsmittel (Lichtpunkte)	9 700,00	70 400,00	70 400,00	0,00	0,00	0,00	0,00	150 500,00
	Haushaltsrücklagen/Zahlungsmittelreserven	0,00	0,00	0,00	0,00	0,00	0,00	0,00	0,00
	Sonstige Kapitaltransfers und Subventionen	0,00	264 600,00	264 600,00	0,00	0,00	0,00	0,00	529 200,00
6/816014+300000	Kapitaltransfers von Bund, Bundesfonds und Bundeskammern	0,00	24 800,00	24 800,00	0,00	0,00	0,00	0,00	49 600,00
6/816014+300100	Kapitaltransfers von Bund (kip 2023)	0,00	239 800,00	239 800,00	0,00	0,00	0,00	0,00	479 600,00
	Darlehen/Innere Darlehen	0,00	192 000,00	465 000,00	200 000,00	200 000,00	200 000,00	200 000,00	1 457 000,00
4484/81628	Straßenbeleuchtung (2028)	0,00	0,00	0,00	0,00	0,00	0,00	200 000,00	200 000,00
4484/81607	Straßenbeleuchtung (2023)	0,00	192 000,00	0,00	0,00	0,00	0,00	0,00	192 000,00
4484/81608	Straßenbeleuchtung (2024)	0,00	0,00	465 000,00	0,00	0,00	0,00	0,00	465 000,00
4484/81609	Straßenbeleuchtung (2025)	0,00	0,00	0,00	200 000,00	0,00	0,00	0,00	200 000,00
4484/81626	Straßenbeleuchtung (2026)	0,00	0,00	0,00	0,00	200 000,00	0,00	0,00	200 000,00
4484/81627	Straßenbeleuchtung (2027)	0,00	0,00	0,00	0,00	0,00	200 000,00	0,00	200 000,00
	Finanzierungsleasing	0,00	0,00	0,00	0,00	0,00	0,00	0,00	0,00
	Veräußerung langfristiges Vermögen und sonstiges	0,00	0,00	0,00	0,00	0,00	0,00	0,00	0,00
	Korrektur Einzahlungen VA 2023	0,00	-343 000,00	0,00	0,00	0,00	0,00	0,00	-343 000,00
Finanzierungsergebnis 1000014		0,00	-343 000,00	343 000,00	0,00	0,00	0,00	0,00	0,00
	<i>inklusive Vorjahre (gerundet)</i>		-343 000,00	0,00	0,00	0,00	0,00	0,00	

Vorhaben	Vorhabensbezeichnung	RA Vorjahre	VA 2023	VA 2024	Plan 2025	Plan 2026	Plan 2027	Plan 2028	Plan Gesamt (gerundet)
Konto	Bezeichnung								
1000015	Elektrizitätsversorgung (2022 bis 2027)								
	Auszahlungen - Investitionen - Mittelverwendung	183 144,23	816 900,00	60 000,00	395 000,00	0,00	0,00	0,00	1 455 000,00
	Anschaffungs- oder Herstellungskosten	183 144,23	816 900,00	60 000,00	395 000,00	0,00	0,00	0,00	1 455 000,00
5/870015-050100	Photovoltaikanlage	183 144,23	816 900,00	60 000,00	395 000,00	0,00	0,00		1 455 000,00
	Einzahlungen - Finanzierung - Mittelaufbringung	0,00	797 500,00	262 500,00	395 000,00	0,00	0,00	0,00	1 455 000,00
	Mittel aus Geldfluss aus der operativen Gebarung	0,00	0,00	0,00	0,00	0,00	0,00	0,00	0,00
	Bedarfszuweisungen/KTZ	0,00	0,00	0,00	0,00	0,00	0,00	0,00	0,00
	Haushaltsrücklagen/Zahlungsmittelreserven	0,00	0,00	50 000,00	305 000,00	0,00	0,00	0,00	355 000,00
6/870015+895001	Entnahmen von allgemeinen Haushaltsrücklagen	0,00	0,00	50 000,00	305 000,00	0,00	0,00		355 000,00
	Sonstige Kapitaltransfers und Subventionen	0,00	387 500,00	212 500,00	90 000,00	0,00	0,00	0,00	690 000,00
6/870015+300000	Kapitaltransfers von Bund, Bundesfonds und Bundeskammern	0,00	202 500,00	212 500,00	90 000,00	0,00	0,00		505 000,00
6/870015+300100	Kapitaltransfers von Bund (KIP 2023)	0,00	185 000,00	0,00	0,00	0,00	0,00		185 000,00
	Darlehen/Innere Darlehen	0,00	612 500,00	0,00	0,00	0,00	0,00	0,00	612 500,00
11484/87001	Sonnenkraftwerk 2023	0,00	612 500,00	0,00	0,00	0,00	0,00		612 500,00
	Finanzierungsleasing	0,00	0,00	0,00	0,00	0,00	0,00	0,00	0,00
	Veräußerung langfristiges Vermögen und sonstiges	0,00	0,00	0,00	0,00	0,00	0,00	0,00	0,00
	Korrektur Einzahlungen VA 2023	0,00	-202 500,00	0,00	0,00	0,00	0,00	0,00	-202 500,00
Finanzierungsergebnis 1000015		-183 144,23	-19 400,00	202 500,00	0,00	0,00	0,00	0,00	0,00
	<i>inklusive Vorjahre (gerundet)</i>		-202 500,00	0,00	0,00	0,00	0,00	0,00	

Vorhaben	Vorhabensbezeichnung	RA Vorjahre	VA 2023	VA 2024	Plan 2025	Plan 2026	Plan 2027	Plan 2028	Plan Gesamt (gerundet)
Konto	Bezeichnung								
1000020	Freiwillige Feuerwehr Ankauf Fahrzeug (2021 bis 2099)								
	Auszahlungen - Investitionen - Mittelverwendung	0,00	30 000,00	770 000,00	0,00	0,00	0,00	0,00	800 000,00
	Anschaffungs- oder Herstellungskosten	0,00	30 000,00	770 000,00	0,00	0,00	0,00	0,00	800 000,00
5/163020-040000	Fahrzeuge	0,00	30 000,00	770 000,00	0,00	0,00	0,00	0,00	800 000,00
	Einzahlungen - Finanzierung - Mittelaufbringung	0,00	0,00	800 000,00	0,00	0,00	0,00	0,00	800 000,00
	Mittel aus Geldfluss aus der operativen Gebarung	0,00	0,00	0,00	0,00	0,00	0,00	0,00	0,00
	Bedarfszuweisungen/KTZ	0,00	0,00	777 100,00	0,00	0,00	0,00	0,00	777 100,00
6/163020+301000	Kapitaltransfers von Ländern, Landesfonds und Landeskammern	0,00	0,00	100 000,00	0,00	0,00	0,00	0,00	100 000,00
6/163020+871000	Kapitaltransfers aus Gemeinde- Bedarfszuweisungsmittel	0,00	0,00	377 100,00	0,00	0,00	0,00	0,00	377 100,00
6/163020+871100	Kapitaltransfers aus Gemeinde- Bedarfszuweisungsmitteln	0,00	0,00	300 000,00	0,00	0,00	0,00	0,00	300 000,00
	Haushaltsrücklagen/Zahlungsmittelreserven	0,00	0,00	22 900,00	0,00	0,00	0,00	0,00	22 900,00
6/163020+895001	Entnahmen von allgemeinen Haushaltsrücklagen	0,00	0,00	22 900,00	0,00	0,00	0,00	0,00	22 900,00
	Sonstige Kapitaltransfers und Subventionen	0,00	0,00	0,00	0,00	0,00	0,00	0,00	0,00
	Darlehen/Innere Darlehen	0,00	0,00	0,00	0,00	0,00	0,00	0,00	0,00
	Finanzierungsleasing	0,00	0,00	0,00	0,00	0,00	0,00	0,00	0,00
	Veräußerung langfristiges Vermögen und sonstiges	0,00	0,00	0,00	0,00	0,00	0,00	0,00	0,00
Finanzierungsergebnis 1000020		0,00	-30 000,00	30 000,00	0,00	0,00	0,00	0,00	0,00
	<i>inklusive Vorjahre (gerundet)</i>		-30 000,00	0,00	0,00	0,00	0,00	0,00	

Vorhaben	Vorhabensbezeichnung	RA Vorjahre	VA 2023	VA 2024	Plan 2025	Plan 2026	Plan 2027	Plan 2028	Plan Gesamt (gerundet)
Konto	Bezeichnung								
1000025	Wirtschaftshof (2015 bis 2026)								
	Auszahlungen - Investitionen - Mittelverwendung	78 516,67	363 500,00	4 894 000,00	0,00	0,00	0,00	0,00	5 336 000,00
	Anschaffungs- oder Herstellungskosten	78 516,67	5 257 500,00	4 894 000,00	0,00	0,00	0,00	0,00	10 230 000,00
5/820025-006000	Sonstige Grundstückseinrichtungen	0,00	434 400,00	434 400,00	0,00	0,00			868 800,00
5/820025-010000	Gebäude und Bauten	78 516,67	4 363 500,00	4 000 000,00	0,00	0,00			8 442 000,00
5/820025-042000	Amts-, Betriebs- und Geschäftsausstattung	0,00	315 800,00	315 800,00	0,00	0,00			631 600,00
5/820025-050000	Sonderanlagen	0,00	143 800,00	143 800,00	0,00	0,00			287 600,00
	Korrektur Auszahlungen VA 2023	0,00	-4 894 000,00	0,00	0,00	0,00	0,00	0,00	-4 894 000,00
	Einzahlungen - Finanzierung - Mittelaufbringung	1 545 000,00	3 240 900,00	500 000,00	50 100,00	0,00	0,00	0,00	5 336 000,00
	Mittel aus Geldfluss aus der operativen Gebarung	0,00	0,00	0,00	0,00	0,00	0,00	0,00	0,00
	Bedarfszuweisungen/KTZ	455 000,00	340 000,00	500 000,00	0,00	0,00	0,00	0,00	1 295 000,00
6/820025+871000	Kapitaltransfers aus Gemeinde-Bedarfszuweisungsmittel	455 000,00	340 000,00	500 000,00	0,00	0,00			1 295 000,00
	Haushaltsrücklagen/Zahlungsmittelreserven	0,00	2 546 200,00	0,00	0,00	0,00	0,00	0,00	2 546 200,00
6/820025+894001	Entnahmen von zweckgebundenen Haushaltsrücklagen	0,00	1 490 900,00	0,00	0,00	0,00			1 490 900,00
6/820025+895001	Entnahmen von allgemeinen Haushaltsrücklagen	0,00	1 055 300,00	0,00	0,00	0,00			1 055 300,00
	Sonstige Kapitaltransfers und Subventionen	0,00	904 800,00	0,00	50 100,00	0,00	0,00	0,00	954 900,00
6/820025+300000	Kapitaltransfers von Bund, Bundesfonds und Bundeskammern	0,00	80 000,00	0,00	50 100,00	0,00			130 100,00
6/820025+300100	Kapitaltransfers von Bund (KIP 2023)	0,00	824 800,00	0,00	0,00	0,00			824 800,00
	Darlehen/Innere Darlehen	1 090 000,00	0,00	0,00	0,00	0,00	0,00	0,00	1 090 000,00
26061/82001	Wirtschaftshof	1 090 000,00	0,00	0,00	0,00	0,00			1 090 000,00
	Finanzierungsleasing	0,00	0,00	0,00	0,00	0,00	0,00	0,00	0,00
	Veräußerung langfristiges Vermögen und sonstiges	0,00	0,00	0,00	0,00	0,00	0,00	0,00	0,00
	Korrektur Einzahlungen VA 2023	0,00	-550 100,00	0,00	0,00	0,00	0,00	0,00	-550 100,00
Finanzierungsergebnis 1000025		1 466 483,33	2 877 400,00	-4 394 000,00	50 100,00	0,00	0,00	0,00	0,00
	<i>inklusive Vorjahre (gerundet)</i>		4 343 900,00	-50 100,00	0,00	0,00	0,00	0,00	

Vorhaben	Vorhabensbezeichnung	RA Vorjahre	VA 2023	VA 2024	Plan 2025	Plan 2026	Plan 2027	Plan 2028	Plan Gesamt (gerundet)
Konto	Bezeichnung								
1000032	Mülldeponie Erweiterung 2024 (2023 bis 2027)								
	Auszahlungen - Investitionen - Mittelverwendung	0,00	100 000,00	1 000 000,00	0,00	0,00	0,00	0,00	1 100 000,00
	Anschaffungs- oder Herstellungskosten	0,00	100 000,00	1 000 000,00	0,00	0,00	0,00	0,00	1 100 000,00
5/852032-050000	Sonderanlagen	0,00	100 000,00	1 000 000,00	0,00	0,00	0,00		1 100 000,00
	Einzahlungen - Finanzierung - Mittelaufbringung	0,00	100 000,00	875 000,00	125 000,00	0,00	0,00	0,00	1 100 000,00
	Mittel aus Geldfluss aus der operativen Gebarung	0,00	0,00	0,00	0,00	0,00	0,00	0,00	0,00
	Bedarfszuweisungen/KTZ	0,00	0,00	0,00	125 000,00	0,00	0,00	0,00	125 000,00
6/852032+301000	Kapitaltransfers von Ländern, Landesfonds und Landeskammern	0,00	0,00	0,00	125 000,00	0,00	0,00		125 000,00
	Haushaltsrücklagen/Zahlungsmittelreserven	0,00	100 000,00	875 000,00	0,00	0,00	0,00	0,00	975 000,00
6/852032+894001	Entnahmen von zweckgebundenen Haushaltsrücklagen	0,00	100 000,00	875 000,00	0,00	0,00	0,00		975 000,00
	Sonstige Kapitaltransfers und Subventionen	0,00	0,00	0,00	0,00	0,00	0,00	0,00	0,00
	Darlehen/Innere Darlehen	0,00	0,00	0,00	0,00	0,00	0,00	0,00	0,00
	Finanzierungsleasing	0,00	0,00	0,00	0,00	0,00	0,00	0,00	0,00
	Veräußerung langfristiges Vermögen und sonstiges	0,00	0,00	0,00	0,00	0,00	0,00	0,00	0,00
Finanzierungsergebnis 1000032		0,00	0,00	-125 000,00	125 000,00	0,00	0,00	0,00	0,00
	<i>inklusive Vorjahre (gerundet)</i>		0,00	-125 000,00	0,00	0,00	0,00	0,00	

Vorhaben	Vorhabensbezeichnung	RA Vorjahre	VA 2023	VA 2024	Plan 2025	Plan 2026	Plan 2027	Plan 2028	Plan Gesamt (gerundet)
Konto	Bezeichnung								
1000038	Wegerhaltungsmassnahmen Güterwege (2000 bis 2099)								
	Auszahlungen - Investitionen - Mittelverwendung	85 931,26	16 400,00	70 000,00	10 000,00	10 000,00	10 000,00	10 000,00	212 300,00
	Anschaffungs- oder Herstellungskosten	85 931,26	84 400,00	70 000,00	10 000,00	10 000,00	10 000,00	10 000,00	280 300,00
5/710038-002000	Straßenbauten	85 931,26	84 400,00	70 000,00	10 000,00	10 000,00	10 000,00	10 000,00	280 300,00
	Korrektur Auszahlungen VA 2023	0,00	-68 000,00	0,00	0,00	0,00	0,00	0,00	-68 000,00
	Einzahlungen - Finanzierung - Mittelaufbringung	85 931,26	84 400,00	2 000,00	10 000,00	10 000,00	10 000,00	10 000,00	212 300,00
	Mittel aus Geldfluss aus der operativen Gebarung	78 131,26	0,00	0,00	8 000,00	8 000,00	8 000,00	8 000,00	110 100,00
6/710038+829910	Sonstige Erträge (Zuführung Projekt)	78 131,26	0,00	0,00	0,00	0,00	0,00	0,00	78 100,00
6/710038+899000	Entnahmen aus Verrechnungsrücklagen zwischen operativer Gebarung und Projekten	0,00	0,00	0,00	8 000,00	8 000,00	8 000,00	8 000,00	32 000,00
	Bedarfszuweisungen/KTZ	6 000,00	2 000,00	2 000,00	2 000,00	2 000,00	2 000,00	2 000,00	18 000,00
6/710038+301000	Kapitaltransfers von Ländern (Abteilung B/6)	3 000,00	1 000,00	1 000,00	1 000,00	1 000,00	1 000,00	1 000,00	9 000,00
6/710038+871120	Kapitaltransferzahlungen vom Land (Bedarfszuweisung)	3 000,00	1 000,00	1 000,00	1 000,00	1 000,00	1 000,00	1 000,00	9 000,00
	Haushaltsrücklagen/Zahlungsmittelreserven	0,00	0,00	0,00	0,00	0,00	0,00	0,00	0,00
	Sonstige Kapitaltransfers und Subventionen	1 800,00	82 400,00	0,00	0,00	0,00	0,00	0,00	84 200,00
6/710038+305000	Kapitaltransfers von Unternehmen (ohne Finanzunternehmen)	0,00	82 400,00	0,00	0,00	0,00	0,00	0,00	82 400,00
6/710038+868000	Transfers von privaten Haushalten	1 800,00	0,00	0,00	0,00	0,00	0,00	0,00	1 800,00
	Darlehen/Innere Darlehen	0,00	0,00	0,00	0,00	0,00	0,00	0,00	0,00
	Finanzierungsleasing	0,00	0,00	0,00	0,00	0,00	0,00	0,00	0,00
	Veräußerung langfristiges Vermögen und sonstiges	0,00	0,00	0,00	0,00	0,00	0,00	0,00	0,00
Finanzierungsergebnis 1000038		0,00	68 000,00	-68 000,00	0,00	0,00	0,00	0,00	0,00
	<i>inklusive Vorjahre (gerundet)</i>		68 000,00	0,00	0,00	0,00	0,00	0,00	

Vorhaben	Vorhabensbezeichnung	RA Vorjahre	VA 2023	VA 2024	Plan 2025	Plan 2026	Plan 2027	Plan 2028	Plan Gesamt (gerundet)
Konto	Bezeichnung								
1000045	Umschuldung Inneres Darlehen VS Stadt Ausfinanzierung Leasing (2023 bis 2024)								
Erläuterungen zum Vorhaben:									
im Rahmen der Novelle 2023 zur VRV 2015 wurden neue Kontengruppen und Vorgaben für die Verbuchung von inneren Darlehen definiert. Daher auch die Darstellung der Um-/Verbuchung im Jahr 2024.									
Auszahlungen - Investitionen - Mittelverwendung		0,00	0,00	1 223 200,00	0,00	0,00	0,00	0,00	1 223 200,00
Anschaffungs- oder Herstellungskosten		0,00	0,00	1 223 200,00	0,00	0,00	0,00	0,00	1 223 200,00
5/211045-288000	Innere Anleihen/Darlehen (Forderung)	0,00	0,00	1 223 200,00					1 223 200,00
Einzahlungen - Finanzierung - Mittelaufbringung		0,00	0,00	1 223 200,00	0,00	0,00	0,00	0,00	1 223 200,00
Mittel aus Geldfluss aus der operativen Gebarung		0,00	0,00	0,00	0,00	0,00	0,00	0,00	0,00
Bedarfszuweisungen/KTZ		0,00	0,00	0,00	0,00	0,00	0,00	0,00	0,00
Haushaltsrücklagen/Zahlungsmittelreserven		0,00	0,00	0,00	0,00	0,00	0,00	0,00	0,00
Sonstige Kapitaltransfers und Subventionen		0,00	0,00	0,00	0,00	0,00	0,00	0,00	0,00
Darlehen/Innere Darlehen		0,00	0,00	1 223 200,00	0,00	0,00	0,00	0,00	1 223 200,00
12044/211001	Innere Darlehen WVA an Volksschule Stadt	0,00	0,00	1 223 200,00					1 223 200,00
Finanzierungsleasing		0,00	0,00	0,00	0,00	0,00	0,00	0,00	0,00
Veräußerung langfristiges Vermögen und sonstiges		0,00	0,00	0,00	0,00	0,00	0,00	0,00	0,00
Finanzierungsergebnis 1000045		0,00	0,00	0,00	0,00	0,00	0,00	0,00	0,00
	<i>inklusive Vorjahre (gerundet)</i>		0,00	0,00	0,00	0,00	0,00	0,00	

Vorhaben	Vorhabensbezeichnung	RA Vorjahre	VA 2023	VA 2024	Plan 2025	Plan 2026	Plan 2027	Plan 2028	Plan Gesamt (gerundet)
Konto	Bezeichnung								
1000046	Volksschule/Hort Süd Zubau 2024 (2021 bis 2025)								
	Auszahlungen - Investitionen - Mittelverwendung	12 848,90	100 000,00	1 657 200,00	0,00	0,00	0,00	0,00	1 770 000,00
	Anschaffungs- oder Herstellungskosten	12 848,90	737 200,00	1 657 200,00	0,00	0,00	0,00	0,00	2 407 200,00
5/211346-010000	Gebäude und Bauten	12 848,90	587 200,00	1 657 200,00	0,00				2 257 200,00
5/211346-042000	Amts-, Betriebs- und Geschäftsausstattung	0,00	100 000,00	0,00	0,00				100 000,00
5/211346-050100	Photovoltaikanlage	0,00	50 000,00	0,00	0,00				50 000,00
	Korrektur Auszahlungen VA 2023	0,00	-637 200,00	0,00	0,00	0,00	0,00	0,00	-637 200,00
	Einzahlungen - Finanzierung - Mittelaufbringung	0,00	0,00	1 770 000,00	0,00	0,00	0,00	0,00	1 770 000,00
	Mittel aus Geldfluss aus der operativen Gebarung	0,00	0,00	0,00	0,00	0,00	0,00	0,00	0,00
	Bedarfszuweisungen/KTZ	0,00	25 000,00	25 000,00	0,00	0,00	0,00	0,00	50 000,00
6/211346+301000	Kapitaltransfers von Ländern, Landesfonds und Landeskammern	0,00	25 000,00	25 000,00	0,00				50 000,00
	Haushaltsrücklagen/Zahlungsmittelreserven	0,00	720 000,00	990 700,00	0,00	0,00	0,00	0,00	1 710 700,00
6/211346+894001	Entnahmen von zweckgebundenen Haushaltsrücklagen	0,00	45 000,00	0,00	0,00				45 000,00
6/211346+895001	Entnahmen von allgemeinen Haushaltsrücklagen	0,00	675 000,00	990 700,00	0,00				1 665 700,00
	Sonstige Kapitaltransfers und Subventionen	0,00	5 000,00	0,00	0,00	0,00	0,00	0,00	5 000,00
6/211346+300100	Kapitaltransfers von Bund, Bundesfonds und Bundeskammern (Photovoltaik)	0,00	5 000,00	0,00	0,00				5 000,00
	Darlehen/Innere Darlehen	0,00	0,00	754 300,00	0,00	0,00	0,00	0,00	754 300,00
4484/211304	Volksschule/Hort SÜD Zubau 2024	0,00	0,00	754 300,00	0,00				754 300,00
	Finanzierungsleasing	0,00	0,00	0,00	0,00	0,00	0,00	0,00	0,00
	Veräußerung langfristiges Vermögen und sonstiges	0,00	0,00	0,00	0,00	0,00	0,00	0,00	0,00
	Korrektur Einzahlungen VA 2023	0,00	-750 000,00	0,00	0,00	0,00	0,00	0,00	-750 000,00
Finanzierungsergebnis 1000046		-12 848,90	-100 000,00	112 800,00	0,00	0,00	0,00	0,00	0,00
	<i>inklusive Vorjahre (gerundet)</i>		-112 800,00	0,00	0,00	0,00	0,00	0,00	

Salden Finanzierungsergebnisse		RA Vorjahre	VA 2023	VA 2024	Plan 2025	Plan 2026	Plan 2027	Plan 2028	Plan Gesamt (gerundet)
2200024	Sonstige Investitionen 2024 (2024 bis 2024)								
	Auszahlungen - Investitionen - Mittelverwendung	0,00	0,00	1 352 000,00	0,00	0,00	0,00	0,00	1 352 000,00
	Einzahlungen - Finanzierung - Mittelherkunft	0,00	0,00	0,00	0,00	0,00	0,00	0,00	0,00
		0,00	0,00	-1 352 000,00	0,00	0,00	0,00	0,00	-1 352 000,00
	<i>inklusive Vorjahre (gerundet)</i>		0,00	-1 352 000,00	-1 352 000,00	-1 352 000,00	-1 352 000,00	-1 352 000,00	
Saldo Sonstige Investitionen		0,00	0,00	-1 352 000,00	0,00	0,00	0,00	0,00	-1 352 000,00
	<i>inklusive Vorjahre (gerundet)</i>		0,00	-1 352 000,00	-1 352 000,00	-1 352 000,00	-1 352 000,00	-1 352 000,00	

Salden Finanzierungsergebnisse		RA Vorjahre	VA 2023	VA 2024	Plan 2025	Plan 2026	Plan 2027	Plan 2028	Plan Gesamt (gerundet)
1000002	Regionalbad - Neubau (2015 bis 2026)								
	Auszahlungen - Investitionen - Mittelverwendung	8 379 112,00	0,00	300 000,00	220 000,00	0,00	0,00	0,00	8 899 100,00
	Einzahlungen - Finanzierung - Mittelherkunft	8 379 112,00	420 000,00	100 000,00	0,00	0,00	0,00	0,00	8 899 100,00
		0,00	420 000,00	-200 000,00	-220 000,00	0,00	0,00	0,00	0,00
	<i>inklusive Vorjahre (gerundet)</i>		420 000,00	220 000,00	0,00	0,00	0,00	0,00	
1000003	Strassenbau u. Gehwege (2020 bis 2099)								
	Auszahlungen - Investitionen - Mittelverwendung	2 535 405,53	1 764 000,00	1 500 000,00	1 500 000,00	1 500 000,00	1 500 000,00	1 500 000,00	11 799 400,00
	Einzahlungen - Finanzierung - Mittelherkunft	2 719 362,18	1 580 000,00	1 500 000,00	1 500 000,00	1 500 000,00	1 500 000,00	1 500 000,00	11 799 400,00
		183 956,65	-184 000,00	0,00	0,00	0,00	0,00	0,00	0,00
	<i>inklusive Vorjahre (gerundet)</i>		0,00	0,00	0,00	0,00	0,00	0,00	
1000005	Kanalisationsanlage (2000 bis 2099)								
	Auszahlungen - Investitionen - Mittelverwendung	1 466 339,47	1 199 900,00	1 595 000,00	250 000,00	700 000,00	550 000,00	250 000,00	6 011 200,00
	Einzahlungen - Finanzierung - Mittelherkunft	1 466 339,47	1 199 900,00	1 595 000,00	250 000,00	700 000,00	550 000,00	250 000,00	6 011 200,00
		0,00	0,00	0,00	0,00	0,00	0,00	0,00	0,00
	<i>inklusive Vorjahre (gerundet)</i>		0,00	0,00	0,00	0,00	0,00	0,00	
1000006	Stadthalle Sanierung (2020 bis 2027)								
	Auszahlungen - Investitionen - Mittelverwendung	1 381 462,30	0,00	269 800,00	750 000,00	750 000,00	0,00	0,00	3 151 300,00
	Einzahlungen - Finanzierung - Mittelherkunft	1 601 242,30	50 000,00	0,00	0,00	1 500 000,00	0,00	0,00	3 151 200,00
		219 780,00	50 000,00	-269 800,00	-750 000,00	750 000,00	0,00	0,00	0,00
	<i>inklusive Vorjahre (gerundet)</i>		269 800,00	0,00	-750 000,00	0,00	0,00	0,00	
1000008	Wasserleitungsbau Gänserndorf (2000 bis 2099)								
	Auszahlungen - Investitionen - Mittelverwendung	239 496,54	256 400,00	150 000,00	150 000,00	150 000,00	150 000,00	150 000,00	1 245 900,00
	Einzahlungen - Finanzierung - Mittelherkunft	239 496,54	256 400,00	150 000,00	150 000,00	150 000,00	150 000,00	150 000,00	1 245 900,00
		0,00	0,00	0,00	0,00	0,00	0,00	0,00	0,00
	<i>inklusive Vorjahre (gerundet)</i>		0,00	0,00	0,00	0,00	0,00	0,00	
1000012	Grundstücke (An- und Verkauf) (2000 bis 2099)								
	Auszahlungen - Investitionen - Mittelverwendung	939 791,76	423 300,00	1 850 000,00	600 000,00	200 000,00	200 000,00	200 000,00	4 413 100,00
	Einzahlungen - Finanzierung - Mittelherkunft	826 495,00	536 600,00	1 850 000,00	600 000,00	200 000,00	200 000,00	200 000,00	4 413 100,00
		-113 296,76	113 300,00	0,00	0,00	0,00	0,00	0,00	0,00
	<i>inklusive Vorjahre (gerundet)</i>		0,00	0,00	0,00	0,00	0,00	0,00	
1000013	Gebäude (An- und Verkauf) (2024 bis 2025)								
	Auszahlungen - Investitionen - Mittelverwendung	0,00	0,00	1 200 000,00	0,00	0,00	0,00	0,00	1 200 000,00
	Einzahlungen - Finanzierung - Mittelherkunft	0,00	0,00	1 200 000,00	0,00	0,00	0,00	0,00	1 200 000,00
		0,00	0,00	0,00	0,00	0,00	0,00	0,00	0,00
	<i>inklusive Vorjahre (gerundet)</i>		0,00	0,00	0,00	0,00	0,00	0,00	

Salden Finanzierungsergebnisse		RA Vorjahre	VA 2023	VA 2024	Plan 2025	Plan 2026	Plan 2027	Plan 2028	Plan Gesamt (gerundet)
1000014	Strassenbeleuchtung (2000 bis 2099)								
	Auszahlungen - Investitionen - Mittelverwendung	483 203,61	535 000,00	465 000,00	200 000,00	200 000,00	200 000,00	200 000,00	2 283 200,00
	Einzahlungen - Finanzierung - Mittelherkunft	483 203,61	192 000,00	808 000,00	200 000,00	200 000,00	200 000,00	200 000,00	2 283 200,00
		0,00	-343 000,00	343 000,00	0,00	0,00	0,00	0,00	0,00
	<i>inklusive Vorjahre (gerundet)</i>		-343 000,00	0,00	0,00	0,00	0,00	0,00	
1000015	Elektrizitätsversorgung (2022 bis 2027)								
	Auszahlungen - Investitionen - Mittelverwendung	183 144,23	816 900,00	60 000,00	395 000,00	0,00	0,00	0,00	1 455 000,00
	Einzahlungen - Finanzierung - Mittelherkunft	0,00	797 500,00	262 500,00	395 000,00	0,00	0,00	0,00	1 455 000,00
		-183 144,23	-19 400,00	202 500,00	0,00	0,00	0,00	0,00	0,00
	<i>inklusive Vorjahre (gerundet)</i>		-202 500,00	0,00	0,00	0,00	0,00	0,00	
1000020	Freiwillige Feuerwehr Ankauf Fahrzeug (2021 bis 2099)								
	Auszahlungen - Investitionen - Mittelverwendung	0,00	30 000,00	770 000,00	0,00	0,00	0,00	0,00	800 000,00
	Einzahlungen - Finanzierung - Mittelherkunft	0,00	0,00	800 000,00	0,00	0,00	0,00	0,00	800 000,00
		0,00	-30 000,00	30 000,00	0,00	0,00	0,00	0,00	0,00
	<i>inklusive Vorjahre (gerundet)</i>		-30 000,00	0,00	0,00	0,00	0,00	0,00	
1000025	Wirtschaftshof (2015 bis 2026)								
	Auszahlungen - Investitionen - Mittelverwendung	78 516,67	363 500,00	4 894 000,00	0,00	0,00	0,00	0,00	5 336 000,00
	Einzahlungen - Finanzierung - Mittelherkunft	1 545 000,00	3 240 900,00	500 000,00	50 100,00	0,00	0,00	0,00	5 336 000,00
		1 466 483,33	2 877 400,00	-4 394 000,00	50 100,00	0,00	0,00	0,00	0,00
	<i>inklusive Vorjahre (gerundet)</i>		4 343 900,00	-50 100,00	0,00	0,00	0,00	0,00	
1000032	Mülldeponie Erweiterung 2024 (2023 bis 2027)								
	Auszahlungen - Investitionen - Mittelverwendung	0,00	100 000,00	1 000 000,00	0,00	0,00	0,00	0,00	1 100 000,00
	Einzahlungen - Finanzierung - Mittelherkunft	0,00	100 000,00	875 000,00	125 000,00	0,00	0,00	0,00	1 100 000,00
		0,00	0,00	-125 000,00	125 000,00	0,00	0,00	0,00	0,00
	<i>inklusive Vorjahre (gerundet)</i>		0,00	-125 000,00	0,00	0,00	0,00	0,00	
1000038	Wegerhaltungsmassnahmen Güterwege (2000 bis 2099)								
	Auszahlungen - Investitionen - Mittelverwendung	85 931,26	16 400,00	70 000,00	10 000,00	10 000,00	10 000,00	10 000,00	212 300,00
	Einzahlungen - Finanzierung - Mittelherkunft	85 931,26	84 400,00	2 000,00	10 000,00	10 000,00	10 000,00	10 000,00	212 300,00
		0,00	68 000,00	-68 000,00	0,00	0,00	0,00	0,00	0,00
	<i>inklusive Vorjahre (gerundet)</i>		68 000,00	0,00	0,00	0,00	0,00	0,00	
1000045	Umschuldung Inneres Darlehen VS Stadt Ausfinanziert								
	Auszahlungen - Investitionen - Mittelverwendung	0,00	0,00	1 223 200,00	0,00	0,00	0,00	0,00	1 223 200,00
	Einzahlungen - Finanzierung - Mittelherkunft	0,00	0,00	1 223 200,00	0,00	0,00	0,00	0,00	1 223 200,00
		0,00	0,00	0,00	0,00	0,00	0,00	0,00	0,00
	<i>inklusive Vorjahre (gerundet)</i>		0,00	0,00	0,00	0,00	0,00	0,00	

Salden Finanzierungsergebnisse		RA Vorjahre	VA 2023	VA 2024	Plan 2025	Plan 2026	Plan 2027	Plan 2028	Plan Gesamt (gerundet)
1000046	Volksschule/Hort Süd Zubau 2024 (2021 bis 2025)								
	Auszahlungen - Investitionen - Mittelverwendung	12 848,90	100 000,00	1 657 200,00	0,00	0,00	0,00	0,00	1 770 000,00
	Einzahlungen - Finanzierung - Mittelherkunft	0,00	0,00	1 770 000,00	0,00	0,00	0,00	0,00	1 770 000,00
		-12 848,90	-100 000,00	112 800,00	0,00	0,00	0,00	0,00	0,00
	<i>inklusive Vorjahre (gerundet)</i>		-112 800,00	0,00	0,00	0,00	0,00	0,00	
Saldo Investive Einzelvorhaben		1 560 930,09	2 852 300,00	-4 368 500,00	-794 900,00	750 000,00	0,00	0,00	-200,00
	<i>inklusive Vorjahre (gerundet)</i>		4 413 200,00	44 700,00	-750 200,00	-200,00	-200,00	-200,00	
Saldo der gesamten Investitionstätigkeit		1 560 930,09	2 852 300,00	-5 720 500,00	-794 900,00	750 000,00	0,00	0,00	-1 352 200,00
	<i>inklusive Vorjahre (gerundet)</i>		4 413 200,00	-1 307 300,00	-2 102 200,00	-1 352 200,00	-1 352 200,00	-1 352 200,00	

Gruppe 1 - gesamt	Dienstverhältnis zu Gemeinde, dienstleistend in einer Dienststelle, bezahlt aus dem Budget von Gemeinde		Personalaufwendungen				
	Köpfe ³⁾	VBÄ ³⁾	davon melden Gemeinden optional				gesamt
Bezüge (Unterklasse 50-52)			Nebengebühren (Unterklasse 56)	Dienstgeberbeiträge (Unterklasse 58)	Weitere Aufwendungen	Kontenklasse 5 ²⁾	
Beamtinnen und Beamte	k.A.	k.A.	0,00				
Vertragsbedienstete	203,00	176,05	7 163 200,00				
KV-Bedienstete (Kollektivvertrag)	k.A.	k.A.	79 800,00				
Nicht zuordenbar	k.A.	k.A.					
Summe	205,00	177,80	7 243 000,00	678 300,00	2 040 100,00	34 900,00	9 996 300,00
darunter (Teilmengen der Gruppe 1)			Länder und Gemeinden melden optional				
	Köpfe ³⁾	VBÄ ³⁾	Bezüge (Unterklasse 50-52)	Nebengebühren (Unterklasse 56)	Dienstgeberbeiträge (Unterklasse 58)	Weitere Aufwendungen	Kontenklasse 5 ²⁾
Musikschullehrerinnen und -lehrer	k.A.	k.A.					
Elementarpädagoginnen und -pädagogen	62,00	50,28					
Bedienstete nicht-ausgliederter Krankenanstalten	k.A.	k.A.					
Lehrlinge	k.A.	k.A.					
Summe	62,00	50,28					

Gruppe 2 - gesamt	Dienstverhältnis zu Gemeinde, nicht dienstleistend bei Gemeinde ¹⁴ , bezahlt aus dem Budget von Gemeinde		Personalaufwendungen				
	Köpfe ³⁾	VBÄ ³⁾	davon melden Gemeinden optional				gesamt
Bezüge (Unterklasse 50-52)			Nebengebühren (Unterklasse 56)	Dienstgeberbeiträge (Unterklasse 58)	Weitere Aufwendungen	Kontenklasse 5 ²⁾	
Beamtinnen und Beamte	k.A.	k.A.					
Vertragsbedienstete	k.A.	k.A.					
Nicht zuordenbar	k.A.	k.A.					
Summe	k.A.	k.A.					

Beamtinnen und Beamte - Pensionistinnen und Pensionisten zum 31.12.2024			
	Köpfe ³⁾	Ø-Pensionshöhe / Mt. ⁴⁾	
Ruhegenussbezieherinnen und -bezieher	3,0	3 000,0	
Hinterbliebene ⁵⁾	1,0	2 400,0	
Neue Ruhegenussbezieherinnen und -bezieher im Bezugsjahr 2024			
	Köpfe ³⁾	Ø-Pensionsantrittsalter	Ø-Pensionshöhe / Mt. ⁴⁾
Alterspension ⁶⁾	0,0	0,0	0,0
Dienstunfähigkeit ⁷⁾	0,0	0,0	0,0
vorzeitige Pensionierung mit Abschlag ⁸⁾	0,0	0,0	0,0
vorzeitige Pensionierung ohne Abschlag ⁹⁾	0,0	0,0	0,0
Pensionierungen gesamt	0,0	0,0	0,0
Gesamter Pensionsaufwand für das Bezugsjahr 2024	26 700,00		
<p>1) gemäß den Vorgaben in Artikel 14 Abs. 2 lit. c ÖStP 2012 2) Personalrückstellungen und Sachbezüge sind in diese Anlage nicht aufzunehmen 3) Aus Datenschutzgründen wird dieses Feld erst ab 6 betroffenen Personen ausgewiesen 4) Durchschnittspension im Dezember laut Personalstatistik-Festlegungen ohne Sonderzahlungen, ohne Pflegegeld und ohne sonstige Transferleistungen; brutto 5) Witwen-, Witwer-, Waisenversorgungsbezüge und vergleichbare Leistungen 6) Ruhebezüge aufgrund eines Übertritts in den Ruhestand oder einer vergleichbaren Regelung iSd § 13 BDG 1979 7) Ruhebezüge aufgrund einer Ruhestandsversetzung wegen dauernder Dienstunfähigkeit iSd § 14 BDG 1979 8) Ruhebezüge aufgrund einer vorzeitigen Ruhestandsversetzung mit Abschlag iSd §§ 15b, 15c oder 236d BDG 1979 9) Ruhebezüge aufgrund einer vorzeitigen Ruhestandsversetzung ohne Abschlag 10) Inkl. Musikschullehrerinnen und -lehrer sowie Elementarpädagoginnen und -pädagogen 11) Darunter sind Personalgestellungen bei Beteiligungen iSd § 23 VRV 2015 sowie sonstige Personalgestellungen, zB bei anderen Gebietskörperschaften und Körperschaften öffentlichen Rechts zu verstehen.</p>			

Haushaltskonto	Bezeichnung Ansatz	Bezeichnung Post	Summe Einzahlungen	Summe Auszahlungen
Transferzahlungen von/an Bund, Bundesfonds, Bundeskammern				
Gesamtsumme Transferzahlungen von/an Bund, Bundesfonds, Bundeskammern			15 546 700,00	0,00
Summe Kapitaltransfers			611 400,00	0,00
Summe Transfers			14 935 300,00	0,00
2/021000+816000	Statistik	Kostenbeiträge (Kostenersätze) für sonstige Verwaltungsleistungen	100,00	
2/273000+860000	Volksbüchereien	Kapitaltransferzahlungen von Bund und Bundesfonds	3 800,00	
2/512000+860000	Sonstige medizinische Beratung und Betreuung	Transfers von Bund, Bundesfonds und Bundeskammern	76 800,00	
2/820000+860000	Wirtschaftshof	Kapitaltransferzahlungen von Bund und Bundesfonds	24 600,00	
2/850000+300000	Betriebe der Wasserversorgung	Kapitaltransfers von Bund, Bundesfonds und Bundeskammern	9 500,00	
2/850000+860000	Betriebe der Wasserversorgung	Transfers von Bund, Bundesfonds und Bundeskammern	11 800,00	
2/851000+300000	Betriebe der Abwasserbeseitigung	Kapitaltransfers von Bund, Bundesfonds	26 900,00	
2/851000+860000	Betriebe der Abwasserbeseitigung	Kapitaltransferzahlungen von Bund und Bundesfonds	16 200,00	
2/852000+860000	Betriebe der Müllbeseitigung	Kapitaltransferzahlungen von Bund und Bundesfonds	6 000,00	
2/925000+859400	Ertragsanteile an gemeinschaftlichen Bundesabgaben	Abgabenertragsanteile nach Bevölkerungsgsschlüssel (inkl.KEST.)	14 676 000,00	
2/941000+860000	Sonstige Finanzzuweisungen nach dem FAG	Laufende Transferzahlungen vom Bund	120 000,00	
6/612003+300000	Strassenbau u. Gehwege	Kapitaltransfers von Bund, Bundesfonds und Bundeskammern	284 900,00	
6/816014+300000	Strassenbeleuchtung	Kapitaltransfers von Bund, Bundesfonds und Bundeskammern	24 800,00	
6/816014+300100	Strassenbeleuchtung	Kapitaltransfers von Bund (kip 2023)	239 800,00	
6/851005+300000	Kanalisationsanlage	Kapitaltransfers von Bund, Bundesfonds und Bundeskammern	25 500,00	
Transferzahlungen von/an Länder, Landesfonds, Landesammern				
Gesamtsumme Transferzahlungen von/an Länder, Landesfonds, Landesammern			2 896 300,00	3 349 500,00
Summe Kapitaltransfers			803 200,00	0,00
Summe Transfers			2 093 100,00	3 349 500,00
2/024000+816000	Wahlangelegenheiten	Kostenersätze für sonstige Verwaltungsleistungen	5 000,00	
2/211000+301000	Volksschule	Kapitaltransfers von Ländern, Landesfonds und Landesammern	2 500,00	
2/211000+861100	Volksschule	Zuschüsse von Schul- und Kindergartenfond	3 500,00	
2/211000+861200	Volksschule	Laufende Transferzahlungen vom Land (Zuschuss 635 021 292)	6 600,00	
2/211100+861000	Hort der Volksschule Gänserndorf Stadt	Laufende Transferzahlungen von Ländern und Landesfonds	39 000,00	
2/211300+301000	Volksschule Gänserndorf Süd	Kapitaltransfers von Ländern, Landesfonds und Landesammern	5 000,00	
2/211300+861000	Volksschule Gänserndorf Süd	Laufende Transferzahlungen von Ländern und Landesfonds	117 000,00	
2/211400+861000	Hort der Volksschule Gänserndorf Süd	Laufende Transferzahlungen von Ländern und Landesfonds	139 400,00	
2/240100+861000	Kindergarten Regenbogen	Laufende Transferzahlungen von Ländern und Landesfonds	63 600,00	
2/240200+861000	Kindergarten Heidekindergarten	Laufende Transferzahlungen von Ländern und Landesfonds	54 100,00	
2/240500+861000	Kinderhaus	Transfers von Ländern, Landesfonds und Landesammern	60 000,00	
2/240500+861200	Kinderhaus	Laufende Transferzahlungen Land (Zuschuss)	2 800,00	
2/240600+301000	Kindergarten Kunterbunt	Kapitaltransfers von Ländern, Landesfonds und Landesammern	3 000,00	
2/240600+861000	Kindergarten Kunterbunt	Laufende Transferzahlungen von Ländern und Landesfonds	105 000,00	

Haushaltskonto	Bezeichnung Ansatz	Bezeichnung Post	Summe Einzahlungen	Summe Auszahlungen
Transferzahlungen von/an Länder, Landesfonds, Landeskammern				
Gesamtsumme Transferzahlungen von/an Länder, Landesfonds, Landeskammern			2 896 300,00	3 349 500,00
Summe Kapitaltransfers			803 200,00	0,00
Summe Transfers			2 093 100,00	3 349 500,00
2/240800+301000	Kindergarten Wolkenschiff	Kapitaltransfers von Ländern, Landesfonds und Landeskammern	10 000,00	
2/240800+861000	Kindergarten Wolkenschiff	Laufende Transferzahlungen von Ländern und Landesfonds	84 300,00	
2/240910+301000	Kindergarten Wirbelwind	Kapitaltransfers von Ländern, Landesfonds und Landeskammern	1 000,00	
2/240910+861000	Kindergarten Wirbelwind	Laufende Transferzahlungen von Ländern und Landesfonds	131 900,00	
2/259100+301000	Jugendkoordination	Kapitaltransfers von Ländern, Landesfonds und Landeskammern	15 000,00	
2/263000+301000	Turn- und Stadthalle	Kapitaltransfers von Ländern, Landesfonds und Landeskammern	25 000,00	
2/263000+861000	Turn- und Stadthalle	Laufende Transferzahlungen von Ländern und Landesfonds	31 000,00	
2/270000+861000	Volkshochschule	Transfers von Ländern, Landesfonds und Landeskammern	1 700,00	
2/273000+301000	Volksbüchereien	Kapitaltransfers von Ländern, Landesfonds und Landeskammern	18 000,00	
2/512000+861000	Sonstige medizinische Beratung und Betreuung	Transfers von Ländern, Landesfonds und Landeskammern	400,00	
2/612000+861000	Gemeindestraßen	Laufende Transferzahlungen von Ländern und Landesfonds	14 300,00	
2/789000+301000	Sonstige Wirtschaftsförderung	Kapitaltransfers von Ländern, Landesfonds und Landeskammern	24 000,00	
2/815100+301000	Kinderspielplätze	Kapitaltransfers von Ländern, Landesfonds und Landeskammern	110 000,00	
2/817000+301000	Friedhof (einschl. Halle)	Kapitaltransfers von Ländern, Landesfonds und Landeskammern	20 000,00	
2/833000+861000	Regionalbad	Laufende Transferzahlungen von Ländern und Landesfonds	85 000,00	
2/842000+301000	Waldbesitz Gemeindewald	Kapitaltransfers von Ländern	42 000,00	
2/875000+861000	Straßenverkehrsbetriebe	Transfers von Ländern, Landesfonds und Landeskammern	100 000,00	
6/163020+301000	Ankauf FF-Fahrzeug	Kapitaltransfers von Ländern, Landesfonds und Landeskammern	100 000,00	
6/163020+871000	Ankauf FF-Fahrzeug	Kapitaltransfers aus Gemeinde-Bedarfszuweisungsmittel	377 100,00	
6/163020+871100	Ankauf FF-Fahrzeug	Kapitaltransfers aus Gemeinde-Bedarfszuweisungsmitteln	300 000,00	
6/612003+301000	Strassenbau u. Gehwege	Kapitaltransfers von Ländern, Landesfonds und Landeskammern	318 700,00	
6/612003+871120	Strassenbau u. Gehwege	Kapitaltransferzahlungen vom Land (Bedarfszuweisung)	300 000,00	
6/710038+301000	Wegerhaltungsmaßnahmen Güterwege	Kapitaltransfers von Ländern (Abteilung B/6)	1 000,00	
6/710038+871120	Wegerhaltungsmaßnahmen Güterwege	Kapitaltransferzahlungen vom Land (Bedarfszuweisung)	1 000,00	
6/816014+301000	Strassenbeleuchtung	Kapitaltransfers von Ländern, Landesfonds und Landeskammern	8 000,00	
6/816014+871120	Strassenbeleuchtung	Bedarfszuweisungsmittel (Lichtpunkte)	70 400,00	
6/833002+301100	Regionalbad - Neubau	Kapitaltransfers von Land	100 000,00	
1/220000-751000	Berufsbildende Pflichtschulen	Transfers Berufsschulerhaltungsbeitrag		198 700,00
1/419000-751000	Sonstige Einrichtungen und Maßnahmen	Laufende Transferzahlungen an das Land Sozialhilfe-Wohnsitzgem.Beitrag		103 700,00
1/419000-751100	Sonstige Einrichtungen und Maßnahmen	Sozialhilfe-Umlage		2 519 100,00
1/439000-751000	Sonstige Einrichtungen und Maßnahmen	Laufende Transferzahlungen an das Land (Kinder- u. Jugendhilfe-Umlage)		480 500,00
1/510000-751000	Medizinische Bereichsversorgung	Laufende Transferzahlungen an das Land		47 500,00

Haushaltskonto	Bezeichnung Ansatz	Bezeichnung Post	Summe Einzahlungen	Summe Auszahlungen
Transferzahlungen von/an Gemeinden, Gemeindeverbände, Gemeindefonds				
Gesamtsumme Transferzahlungen von/an Gemeinden, Gemeindeverbände, Gemeindefonds			532 400,00	6 037 400,00
Summe Kapitaltransfers			0,00	0,00
Summe Transfers			532 400,00	6 037 400,00
2/010000+827000	Stadtzentrale	Kostensätze für die Überlassung von Bediensteten an Dritte	18 400,00	
2/080000+827000	Pensionen	Kostensätze für die Überlassung von Bediensteten an Dritte	34 000,00	
2/211000+816600	Volksschule	Sonderschulgemeinde Betriebskostensätze inkl. Personal	42 000,00	
2/211000+816800	Volksschule	Sonderschulgemeinde Kostensatz Instandhaltungs-, Wartungs- und Erneuerungskosten	10 800,00	
2/211000+862000	Volksschule	Laufende Transferzahlungen von Gemeinden	3 400,00	
2/211300+862000	Volksschule Gänserndorf Süd	Laufende Transferzahlungen von Gemeinden, -verbänden u. -fonds	1 900,00	
2/240500+862000	Kinderhaus	Laufende Transferzahlungen von Gemeinden	43 500,00	
2/833000+862000	Regionalbad	Laufende Transferzahlungen von Gemeinden, -verbänden u. -fonds	68 400,00	
2/900000+827000	Finanzabteilung u. Finanzverwaltung	Kostensätze für die Überlassung von Bediensteten an Dritte	79 000,00	
2/916000+862000	Abgeltungsbeträge und Schadenersätze von Dritten	Laufende Transferzahlungen von Gemeindeverbänden (Erdölbund)	231 000,00	
1/022000-752000	Standesamt	Laufende Transferzahlungen an Gemeinden, -verbände u. -fonds		142 100,00
1/060000-752000	Beiträge an Verbände, Vereine und sonstige Organisationen	Laufende Transferzahlungen an Gemeinden, -verbände u. -fonds		44 900,00
1/080000-752000	Pensionen	Transfers an Gemeinden, Gemeindeverbände (ohne marktbestimmte Tätigkeit) und Gemeindefonds		330 000,00
1/211000-752400	Volksschule	Laufende Transferzahlungen an Volksschule Straßhof		3 000,00
1/212000-752000	Mittelschule	Laufende Transferzahlungen an Gemeindeverband Matzen-Raggendorf		59 800,00
1/212000-752170	Mittelschule	Laufende Transferzahlungen an Sport-Mittelschulgemeinde Leopoldsdorf		11 000,00
1/212000-752200	Mittelschule	Laufende Transferzahlungen an Gemeindeverband Gänserndorf		635 200,00
1/212000-752300	Mittelschule	Laufende Transferzahlungen an Gemeindeverband Auersthal		108 800,00
1/212000-752400	Mittelschule	Laufende Transferzahlungen an Gemeindeverband Strasshof		69 000,00
1/212000-752500	Mittelschule	Transfers an Gemeinden, Gemeindeverbände Mittelschule Dürnkrot		2 000,00
1/213000-752200	Sonderschulen	Laufende Transferzahlungen an Gemeindeverband Gänserndorf		178 500,00
1/213000-752400	Sonderschulen	Laufende Transferzahlungen an Gemeindeverband Strasshof		16 500,00
1/214000-752200	Polytechnische Schulen	Laufende Transferzahlungen an Gemeindeverband Gänserndorf		65 400,00
1/320000-752000	Ausbildung in Musik und darstellender Kunst	Laufende Transferzahlungen an Gemeinden, -verbände u. -fonds		329 200,00
1/469000-752000	Sonst.Massnahmen	Transfers an Gemeinden (TBE)		9 000,00
1/562000-752000	Krankenanstalten	Laufende Transferzahlungen für NÖKAS		3 964 900,00
1/562100-752000	Krankenanstalten	Laufende Transferzahlungen NÖKAS (Verwaltungsaufwand)		100,00
1/631000-752000	Schutzwasserbau	Laufende Transferzahlungen an Gemeinden, -verbände u. -fonds		18 000,00

Haushaltskonto	Bezeichnung Ansatz	Bezeichnung Post	Summe Einzahlungen	Summe Auszahlungen
Transferzahlungen von/an Gemeinden, Gemeindeverbände, Gemeindefonds				
Gesamtsumme Transferzahlungen von/an Gemeinden, Gemeindeverbände, Gemeindefonds			532 400,00	6 037 400,00
Summe Kapitaltransfers			0,00	0,00
Summe Transfers			532 400,00	6 037 400,00
1/875000-752000	Straßenverkehrsbetriebe	Laufende Transferzahlungen an Gemeinden, -verbände u. -fonds		50 000,00
Transferzahlungen von/an Sozialversicherungsträger				
Gesamtsumme Transferzahlungen von/an Sozialversicherungsträger			8 300,00	0,00
Summe Kapitaltransfers			0,00	0,00
Summe Transfers			8 300,00	0,00
2/030000+863000	Bauamt	Transfers von sonstigen Trägern öffentlichen Rechts und Sozialversicherungsträgern	500,00	
2/033000+863000	Hochbau	Laufende Transferzahlungen von Sozialversicherungsträgern	600,00	
2/820000+863000	Wirtschaftshof	Laufende Transferzahlungen von Sozialversicherungsträgern	7 000,00	
2/850000+827000	Betriebe der Wasserversorgung	Personalkostenersätze	200,00	
Transferzahlungen von/an sonst. Träger des öffentlichen Rechts				
Gesamtsumme Transferzahlungen von/an sonst. Träger des öffentlichen Rechts			0,00	0,00
Summe Kapitaltransfers			0,00	0,00
Summe Transfers			0,00	0,00
Gesamtsumme			18 983 700,00	9 386 900,00

Haushaltsrücklagen			Rücklagenstand			Rücklagenstand	Zahlungsmittelreserven		
Nr.	Verwendungszweck	Ansatz	31.12.2023	Zuweisungen	Entnahmen	31.12.2024	31.12.2023	31.12.2024	Konto-/Sparbuchnummer
8/9990934/00001	Rücklage Kanalisation	851000	3 543 300,00	965 700,00	1 569 500,00	2 939 500,00	4 500 620,17	4 500 620,17	ZW 906 294906
8/9990934/00002	Rücklage Wasserversorgung	850000	2 857 800,00	1 825 700,00	1 373 200,00	3 310 300,00	3 308 609,89	3 308 609,89	ZW 905 294905
8/9990934/00004	Rücklage Müllbeseitigung	852000	1 000 000,00	86 900,00	875 000,00	211 900,00	1 536 566,57	1 536 566,57	ZW 904 294904
8/9990934/00006	Rücklage Abfertigungs- und Jubiläumsmanagement	011000	0,00	0,00	0,00	0,00	53 360,00	53 360,00	ZW 903 294903
8/9990934/00007	kurzfristige Veranlagung	912000	0,00	0,00	0,00	0,00	2 000 000,00	2 000 000,00	ZW 907 294907
Zweckgebundene Haushaltsrücklagen			7 401 100,00	2 878 300,00	3 817 700,00	6 461 700,00	11 399 156,63	11 399 156,63	
8/9990935/00001	Haushaltsrücklage	912000	679 000,00	1 834 300,00	1 272 900,00	1 240 400,00	1 215 550,60	1 215 550,60	ZW 901 295901
8/9990935/00003	Haushaltsrücklage Gemeindewohnungen UniCredit	459000	990 700,00	0,00	990 700,00	0,00	2 200 000,00	2 200 000,00	ZW 908 295908
Allgemeine Haushaltsrücklagen			1 669 700,00	1 834 300,00	2 263 600,00	1 240 400,00	3 415 550,60	3 415 550,60	
8/9990936/00001	alt Inneres Darlehen für Ausfinanzierung Volksschule Stadt aus Rücklage Wasserversorgung 2021	211045	1 223 200,00	0,00	1 223 200,00	0,00			
Innere Anleihen/Darlehen			1 223 200,00	0,00	1 223 200,00	0,00	0,00	0,00	
8/9997935/00001	Rücklage aus 44,72% des Eröffnungsbilanzsaldos (nicht finanzwirksam)	912000	30 000 000,00	0,00	0,00	30 000 000,00			
8/9997935/00002	Haushaltspotential RÜCKLAGE	990000	2 622 900,00	0,00	0,00	2 622 900,00			
Rücklage ohne Zahlungsmittelreserven			32 622 900,00	0,00	0,00	32 622 900,00	0,00	0,00	
Gesamtsummen			42 916 900,00	4 712 600,00	7 304 500,00	40 325 000,00	14 814 707,23	14 814 707,23	

Innere Darlehen (336)			Buchwert			Buchwert	Gegebene Darlehen (288)		
Nr.	Verwendungszweck	Ansatz	31.12.2023	Zugang	Tilgung	31.12.2024	31.12.2023	31.12.2024	Kontonummer
12044/211001	Innere Darlehen WVA an Volksschule Stadt von Rücklage 8/9990934/00002	211000	0,00	1 223 200,00	152 900,00	1 070 300,00	0,00	1 070 300,00	7/9990288/00001
Innere Darlehen			0,00	1 223 200,00	152 900,00	1 070 300,00	0,00	1 070 300,00	
Gesamtsummen			0,00	1 223 200,00	152 900,00	1 070 300,00	0,00	1 070 300,00	

Darlehen/Darlehensgeber Verwendung/Staat Aktenzahl	Laufzeit Währung/Zinssatz Zinsindikator	Darlehenshöhe Gesamt	Buchwert 31.12.2023	Zugang	Tilgung	Zinsen	Summe Schuldendienst	Schuldendienst- ersätze	Buchwert 31.12.2024	Netto Schuldendienst
1. Darlehen für Investitionszwecke										
1.1. ... von Trägern des öffentlichen Rechts										
1.1.1. ... von Bund, Bundesfonds, Bundeskammern										
1.1.2. ... von Ländern, Landesfonds, Landesammern										
20572/85115 NÖ WWF ABA Stadt BA 15/AT WWF-40141015/3 851000	2008 - 2037 EUR/1,000% FIX verzinst	15 747,00	20 100,00	0,00	0,00	0,00	0,00	0,00	20 100,00	0,00
20572/85116 NÖ WWF ABA Stadt BA 16/AT WWF-40141016/4 851000	2008 - 2031 EUR/1,000% FIX verzinst	27 777,00	35 400,00	0,00	0,00	0,00	0,00	0,00	35 400,00	0,00
24405/85001 LWWF WVA BA08/AT WWF-04-1170080/2 850000	2007 - 2033 EUR/1,000% FIX verzinst	27 096,23	30 400,00	0,00	0,00	0,00	0,00	0,00	30 400,00	0,00
24405/85007 LWWF WVA, BA 07/AT 1170070 850000	2002 - 2032 EUR/1,000% FIX verzinst	24 377,46	26 400,00	0,00	0,00	0,00	0,00	0,00	26 400,00	0,00
24405/85009 LWWF WVA BA09/AT LWWF 850000	2009 - 2035 EUR/1,000% FIX verzinst	27 490,76	33 100,00	0,00	0,00	0,00	0,00	0,00	33 100,00	0,00
24405/85011 LWWF WVA BA 10/AT NÖ. Wasserwirtsch: 850000	2009 - 2035 EUR/1,000% FIX verzinst	54 406,67	65 900,00	0,00	0,00	0,00	0,00	0,00	65 900,00	0,00
24405/85101 LWWF ABA BA12 - Gsdf. Stadt/AT WWF-04-2170120/4 851000	2004 - 2037 EUR/1,000% FIX verzinst	27 469,68	32 500,00	0,00	0,00	0,00	0,00	0,00	32 500,00	0,00
24405/85114 LWWF ABA Stadt BA14/AT LWWF 851000	2004 - 2035 EUR/1,000% FIX verzinst	40 055,71	48 500,00	0,00	0,00	0,00	0,00	0,00	48 500,00	0,00

Darlehen/Darlehensgeber Verwendung/Staat Aktenzahl	Laufzeit Währung/Zinssatz Zinsindikator	Darlehenshöhe Gesamt	Buchwert 31.12.2023	Zugang	Tilgung	Zinsen	Summe Schuldendienst	Schuldendienst- ersätze	Buchwert 31.12.2024	Netto Schuldendienst
24405/85120 LWWF ABA Stadt BA20/AT WWF-40141020/3 851000	2015 - 2041 EUR/1,000% FIX verzinst	69 806,36	87 200,00	0,00	0,00	0,00	0,00	0,00	87 200,00	0,00
24405/851005 LWWF ABA Stadt BA24, Erweiterung Kläranlage/AT WWF-40141024/4 851000	2016 - 2045 EUR/1,000% FIX verzinst	130 735,00	162 000,00	0,00	0,00	0,00	0,00	0,00	162 000,00	0,00
24405/851022 LWWF ABA Stadt BA22/AT WWF-40141022/2 851000	2018 - 2043 EUR/1,000% FIX verzinst	11 500,00	12 600,00	0,00	0,00	0,00	0,00	0,00	12 600,00	0,00
24405/851123 LWWF ABA Süd BA23, Öd Aigenstraße und Korngasse/AT WWF-40141023/2 851100	2018 - 2043 EUR/1,000% FIX verzinst	12 000,00	13 800,00	0,00	0,00	0,00	0,00	0,00	13 800,00	0,00
1.1.3. ... von Gemeinden, Gemeindeverbänden, Gemeindefonds										
1.1.4. ... von Sozialversicherungsträgern										
1.1.5. ... von sonstigen Trägern des öffentlichen Rechts										
1.2. ... von Beteiligungen der Gebietskörperschaft (ohne Finanzunternehmungen)										
1.3. ... von Unternehmen (ohne Beteiligungen und ohne Finanzunternehmungen)										
1.4. ... von Finanzunternehmen										
1.4.1. ... von Finanzunternehmen im Inland										
4484/61223 Unbekannter Darleh Rad- und Gehwege (2023)/AT 612000	2023 - 2032 EUR/3,000% normal verzir	892 200,00	892 200,00	0,00	89 200,00	28 000,00	117 200,00	0,00	803 000,00	117 200,00
4484/61224 Unbekannter Darleh Straßenbau und Gehwege (2024)/AT 612003	2024 - 2033 EUR/3,000% normal verzir	787 700,00	0,00	596 400,00	0,00	5 000,00	5 000,00	0,00	596 400,00	5 000,00
4484/81608 Unbekannter Darleh Straßenbeleuchtung (2024)/AT 816000	2024 - 2033 EUR/3,000% FIX verzinst	200 000,00	0,00	465 000,00	0,00	0,00	0,00	0,00	465 000,00	0,00

Voranschlag 2024

Stadtgemeinde Gänserndorf

Einzelnachweis über Finanzschulden und Schuldendienst (Anlage 6c)

Darlehen/Darlehensgeber Verwendung/Staat Aktenzahl	Laufzeit Währung/Zinssatz Zinsindikator	Darlehenshöhe Gesamt	Buchwert 31.12.2023	Zugang	Tilgung	Zinsen	Summe Schuldendienst	Schuldendienst- ersätze	Buchwert 31.12.2024	Netto Schuldendienst
4484/211304 Unbekannter Darle Volksschule/Hort SÜD Zubau 2024/AT	2024 - 2039 EUR/3,000%	408 679,74 754 300,00	0,00	754 300,00	0,00	0,00	0,00	0,00	754 300,00	0,00
	211300 FIX verzinst									
20002/61213 UniCredit Bank Au Straßenbau und Gehwege/AT 10004137351	2013 - 2024 EUR/4,032%	350 000,00	17 500,00	0,00	17 500,00	200,00	17 700,00	0,00	0,00	17 700,00
	612000 EURIBOR 6M									
20002/81110 UniCredit Bank Au Kanalisation Stadt ABA BA10/AT 400135679	2000 - 2024 EUR/1,200%	477 823,88	35 300,00	0,00	35 300,00	300,00	35 600,00	0,00	0,00	35 600,00
	851000 FIX verzinst									
20002/81111 UniCredit Bank Au Kanalisation Gsdf.Süd - ABA BA11/AT 400135653	2000 - 2023 EUR/1,200%	146 435,76	10 800,00	0,00	10 800,00	100,00	10 900,00	0,00	0,00	10 900,00
	851100 FIX verzinst									
20503/61214 Erste Bank der öst Straßenbau und Gehwege (2014)/AT 403-184-109/10	2014 - 2024 EUR/1,860%	400 000,00	40 000,00	0,00	40 000,00	500,00	40 500,00	0,00	0,00	40 500,00
	612000 FIX verzinst									
20503/61215 Erste Bank der öst Straßenbau und Gehwege 2015/AT 403-184-109/15	2015 - 2025 EUR/1,410%	550 000,00	110 000,00	0,00	55 000,00	1 400,00	56 400,00	700,00	55 000,00	55 700,00
	612000 FIX verzinst									
20503/81612 Erste Bank der öst Straßenbeleuchtung Sanierung, (LED-Umstellung)/AT 403-184-109/06	2013 - 2034 EUR/4,212%	1 700 000,00	935 000,00	0,00	85 000,00	45 600,00	130 600,00	0,00	850 000,00	130 600,00
	816000 EURIBOR 6M									
20503/81704 Erste Bank der öst Erweiterung Friedhof/AT 403-184-109/16 - 1C	2015 - 2030 EUR/1,298%	750 000,00	336 400,00	0,00	51 700,00	4 200,00	55 900,00	0,00	284 700,00	55 900,00
	817000 FIX verzinst									
20503/211302 Erste Bank der ös Volksschule Gänserndorf Süd, Neubau (2. Darlehen)/AT 403-184-109/20	2018 - 2038 EUR/4,180%	2 221 380,00 4 100 000,00	1 302 400,00	0,00	86 900,00	64 000,00	150 900,00	7 000,00	1 215 500,00	143 900,00
	211300 EURIBOR 6M									

Voranschlag 2024

Stadtgemeinde Gänserndorf

Einzelnachweis über Finanzschulden und Schuldendienst (Anlage 6c)

Darlehen/Darlehensgeber Verwendung/Staat Aktenzahl	Laufzeit Währung/Zinssatz Zinsindikator	Darlehenshöhe Gesamt	Buchwert 31.12.2023	Zugang	Tilgung	Zinsen	Summe Schuldendienst	Schuldendienst- ersätze	Buchwert 31.12.2024	Netto Schuldendienst
20503/211302 Erste Bank der ös Volksschule Gänserndorf Süd, Neubau (2. Darlehen)/AT 403-184-109/20 211400	2018 - 2038 EUR/4,180% EURIBOR 6M	1 878 620,00 4 100 000,00	1 101 400,00	0,00	73 400,00	54 100,00	127 500,00	5 900,00	1 028 000,00	121 600,00
20503/240913 Erste Bank der ös Kindergarten Wirbelwind (3. Darlehen)/AT 403-184-109/18 240910	2015 - 2025 EUR/1,210% FIX verzinst	400 000,00	80 000,00	0,00	40 000,00	800,00	40 800,00	0,00	40 000,00	40 800,00
20503/851024 Erste Bank der ös ABA Stadt BA24 Erweiterung Kläranlage, 2. Darlehen/AT 403-184-109/11 851000	2014 - 2024 EUR/0,860% FIX verzinst	400 000,00	40 000,00	0,00	40 000,00	300,00	40 300,00	0,00	0,00	40 300,00
20549/81007 UniCredit Bank Au Wasserversorgung BA 07/AT 400135661 850000	2000 - 2027 EUR/1,210% FIX verzinst	436 077,01	77 200,00	0,00	25 400,00	900,00	26 300,00	0,00	51 800,00	26 300,00
20560/81025 UniCredit Bank Au WVA Gsdf - BA 06/AT 10024219379 850000	1996 - 2025 EUR/4,294% EURIBOR 6M	1 340 214,53	87 200,00	0,00	58 200,00	3 200,00	61 400,00	0,00	29 000,00	61 400,00
20565/81108 UniCredit Bank Au Kanalisation Stadt BA 08/AT 400128377 851000	1995 - 2025 EUR/4,344% EURIBOR 6M	1 402 585,70	151 000,00	0,00	73 900,00	5 800,00	79 700,00	0,00	77 100,00	79 700,00
20574/81126 UniCredit Bank Au Kanalisation Süd ABA 26/AT 10017923094 851000	1998 - 2025 EUR/4,294% EURIBOR 6M	4 563 853,99	325 800,00	0,00	191 000,00	13 900,00	204 900,00	0,00	134 800,00	204 900,00
21468/24064 Marchfelder Bank Kindergarten Hafegrubenweg, (4. Darlehen)/AT 4281788-2121 240600	2011 - 2025 EUR/3,500% FIX verzinst	329 600,00	45 500,00	0,00	22 700,00	1 400,00	24 100,00	1 800,00	22 800,00	22 300,00
21468/24081 Marchfelder Bank Kindergarten Wolkenschiff (1. Darlehen), Errichtung 3 Gruppen/AT 4281788-2120 240800	2011 - 2025 EUR/3,500% FIX verzinst	575 500,00	79 400,00	0,00	39 700,00	2 400,00	42 100,00	4 500,00	39 700,00	37 600,00

Voranschlag 2024

Stadtgemeinde Gänserndorf

Einzelnachweis über Finanzschulden und Schuldendienst (Anlage 6c)

Darlehen/Darlehensgeber Verwendung/Staat Aktenzahl	Laufzeit Währung/Zinssatz Zinsindikator	Darlehenshöhe Gesamt	Buchwert 31.12.2023	Zugang	Tilgung	Zinsen	Summe Schuldendienst	Schuldendienst- ersätze	Buchwert 31.12.2024	Netto Schuldendienst
21468/24083 Marchfelder Bank Kindergarten Wolkenschiff (3. Darlehen), Erweiterung 5 Gruppen/AT 42817882123	2016 - 2026 EUR/1,090% FIX verzinst	465 000,00	116 300,00	0,00	46 500,00	1 100,00	47 600,00	19 800,00	69 800,00	27 800,00
21468/61216 Marchfelder Bank Straßenbau und Gehwege 2016, (1. Darlehen)/AT 42817882124	2016 - 2026 EUR/1,090% FIX verzinst	650 000,00	162 500,00	0,00	65 000,00	1 600,00	66 600,00	600,00	97 500,00	66 000,00
21468/61220 Marchfelder Bank Straßenbau und Gehwege (2020)/AT 42817882126	2020 - 2030 EUR/0,440% FIX verzinst	600 000,00	390 000,00	0,00	60 000,00	1 700,00	61 700,00	900,00	330 000,00	60 800,00
21468/240915 Marchfelder Bank Kindergarten Wirbelwind - Erweiterung (5. Darlehen)/AT 4281788-2125	2017 - 2027 EUR/1,000% FIX verzinst	400 000,00	160 000,00	0,00	40 000,00	1 500,00	41 500,00	2 600,00	120 000,00	38 900,00
21468/851026 Marchfelder Bank ABA Stadt BA24 Kläranlage Erweiterung, 4. Darlehen/AT 4281788-2122	2015 - 2025 EUR/1,225% FIX verzinst	400 000,00	60 000,00	0,00	40 000,00	600,00	40 600,00	0,00	20 000,00	40 600,00
22780/61221 Kommunalkredit A Straßenbau und Gehwege (2021)/AT 114754	2021 - 2031 EUR/0,285% FIX verzinst	556 000,00	417 000,00	0,00	55 600,00	1 200,00	56 800,00	700,00	361 400,00	56 100,00
26061/24011 Raiffeisen-Region Zubau Regenbogen Kindergarten/AT AT2332092011020	2021 - 2036 EUR/0,295% FIX verzinst	902 300,00	781 900,00	0,00	60 200,00	2 300,00	62 500,00	63 600,00	721 700,00	-1 100,00
26061/24021 Raiffeisen-Region Zubau Heidekindergarten/AT AT7632092010020	2021 - 2036 EUR/0,295% FIX verzinst	798 200,00	693 800,00	0,00	52 200,00	2 000,00	54 200,00	54 100,00	641 600,00	100,00
26061/61217 Raiffeisen-Region Straßenbau und Gehwege (2017)/AT 10048205	2017 - 2027 EUR/1,000% FIX verzinst	610 000,00	213 500,00	0,00	61 000,00	2 000,00	63 000,00	1 300,00	152 500,00	61 700,00

Voranschlag 2024

Stadtgemeinde Gänserndorf

Einzelnachweis über Finanzschulden und Schuldendienst (Anlage 6c)

Darlehen/Darlehensgeber Verwendung/Staat Aktenzahl	Laufzeit Währung/Zinssatz Zinsindikator	Darlehenshöhe Gesamt	Buchwert 31.12.2023	Zugang	Tilgung	Zinsen	Summe Schuldendienst	Schuldendienst- ersätze	Buchwert 31.12.2024	Netto Schuldendienst
26061/61222 Raiffeisen-Region Straßenbau und Gehwege (2022), AT67 3209 2012 0202 0477/AT AT6732092012020; 612000	2022 - 2031 EUR/1,080% FIX verzinst	760 700,00	646 600,00	0,00	76 100,00	6 800,00	82 900,00	7 100,00	570 500,00	75 800,00
26061/82001 Raiffeisen-Region Wirtschaftshof, Erweiterung und Adaptierung, AT14 3209 2013 0202 0477/AT Bau- und Wirtschaft 820000	2022 - 2032 EUR/1,080% FIX verzinst	1 090 000,00	981 000,00	0,00	109 000,00	10 300,00	119 300,00	0,00	872 000,00	119 300,00
26061/240914 Raiffeisen-Region Kindergarten Wirbelwind - Erweiterung, (4. Darlehen)/AT 10-04.8197 240910	2017 - 2027 EUR/1,000% FIX verzinst	600 000,00	210 000,00	0,00	60 000,00	2 000,00	62 000,00	24 500,00	150 000,00	37 500,00
27115/24063 HYPO TIROL BANK Kindergarten Hafergrubenweg, (3. Darlehen)/AT 318926016 240600	2009 - 2024 EUR/4,680% EURIBOR 6M	350 000,00	11 700,00	0,00	11 700,00	100,00	11 800,00	0,00	0,00	11 800,00
27115/61218 HYPO TIROL BANK Straßenbau und Gehwege (2018), AT455700030353130278/AT 30353130278 612000	2018 - 2028 EUR/1,100% FIX verzinst	734 000,00	337 900,00	0,00	74 300,00	3 500,00	77 800,00	2 200,00	263 600,00	75 600,00
27358/26301 BAWAG P.S.K. Bank Stadthalle Sanierung, Zuschuss 635039108+635040017/AT AT6560000005401(263000	2020 - 2030 EUR/0,220% FIX verzinst	550 000,00	385 000,00	0,00	55 000,00	900,00	55 900,00	31 000,00	330 000,00	24 900,00
27358/61237 BAWAG P.S.K. Bank Straßenbau und Gehwege 2010/AT 00540-034-974 612000	2010 - 2025 EUR/4,642% EURIBOR 6M	350 000,00	46 900,00	0,00	23 300,00	1 900,00	25 200,00	0,00	23 600,00	25 200,00
27358/83301 BAWAG P.S.K. Bank Regionalbad, 1. Darlehen fix/AT AT0960000005400; 833002	2018 - 2039 EUR/1,738% FIX verzinst	3 300 000,00	2 729 400,00	0,00	148 900,00	47 600,00	196 500,00	74 400,00	2 580 500,00	122 100,00

Voranschlag 2024

Stadtgemeinde Gänserndorf

Einzelnachweis über Finanzschulden und Schuldendienst (Anlage 6c)

Darlehen/Darlehensgeber Verwendung/Staat Aktenzahl	Laufzeit Währung/Zinssatz Zinsindikator	Darlehenshöhe Gesamt	Buchwert 31.12.2023	Zugang	Tilgung	Zinsen	Summe Schuldendienst	Schuldendienst- ersätze	Buchwert 31.12.2024	Netto Schuldendienst
27358/211301 BAWAG P.S.K. B Volksschule Gänserndorf Süd, Neubau (1. Darlehen)/AT AT5860000005400; 211300	2018 - 2038 EUR/1,739% FIX verzinst	2 221 380,00 4 100 000,00	1 734 300,00	0,00	102 600,00	29 700,00	132 300,00	110 000,00	1 631 700,00	22 300,00
27358/211301 BAWAG P.S.K. B Volksschule Gänserndorf Süd, Neubau (1. Darlehen)/AT AT5860000005400; 211400	2018 - 2038 EUR/1,739% FIX verzinst	1 878 620,00 4 100 000,00	1 466 700,00	0,00	86 700,00	25 100,00	111 800,00	93 000,00	1 380 000,00	18 800,00
27358/833022 BAWAG P.S.K. B Regionalbad 2.Darlehen var. Umschuldung/AT AT3260000005401(833000	2021 - 2039 EUR/4,040% EURIBOR 6M	2 212 500,00	707 900,00	0,00	119 600,00	33 900,00	153 500,00	10 600,00	588 300,00	142 900,00
29684/16402 HYPO NÖ. Gruppe Freiwillige Feuerwehr, Ankauf HLFA3000 MAN (2019)/AT 0466-316008 163000	2019 - 2029 EUR/0,460% FIX verzinst	300 000,00	173 700,00	0,00	31 600,00	800,00	32 400,00	0,00	142 100,00	32 400,00
29684/24084 HYPO NÖ. Gruppe Kindergarten Wolkenschiff (4. Darlehen), Erweiterung 5 Gruppen/AT 466-263206 240800	2016 - 2026 EUR/1,117% FIX verzinst	400 000,00	120 000,00	0,00	40 000,00	1 200,00	41 200,00	0,00	80 000,00	41 200,00
29684/61219 HYPO NÖ. Gruppe Straßenbau und Gehwege (2019)/AT 0466-315907 612000	2019 - 2029 EUR/0,460% FIX verzinst	665 000,00	385 000,00	0,00	70 000,00	1 700,00	71 700,00	800,00	315 000,00	70 900,00
29684/240911 HYPO NÖ. Gruppe Kindergarten Wirbelwind, (1. Darlehen)/AT 0466-231002 240910	2014 - 2029 EUR/1,724% FIX verzinst	400 000,00	160 000,00	0,00	26 700,00	2 600,00	29 300,00	0,00	133 300,00	29 300,00
29684/240912 HYPO NÖ. Gruppe Kindergarten Wirbelwind, (2. Darlehen)/AT 466-233706 240910	2015 - 2030 EUR/1,494% FIX verzinst	645 000,00	279 500,00	0,00	43 000,00	4 000,00	47 000,00	24 800,00	236 500,00	22 200,00
29684/612116 HYPO NÖ. Gruppe Straßenbau und Gehwege 2016, (2. Darlehen)/AT 466-263303 612000	2017 - 2026 EUR/1,117% FIX verzinst	512 000,00	153 600,00	0,00	51 200,00	1 600,00	52 800,00	0,00	102 400,00	52 800,00

Darlehen/Darlehensgeber Verwendung/Staat Aktenzahl	Laufzeit Währung/Zinssatz Zinsindikator	Darlehenshöhe Gesamt	Buchwert 31.12.2023	Zugang	Tilgung	Zinsen	Summe Schuldendienst	Schuldendienst- ersätze	Buchwert 31.12.2024	Netto Schuldendienst
29684/851025 HYPO NÖ. Grupp ABA Stadt BA24 Erweiterung Kläranlage, 3. Darlehen/AT 0466231118	2014 - 2024 EUR/1,356% FIX verzinst	400 000,00	40 000,00	0,00	40 000,00	400,00	40 400,00	0,00	0,00	40 400,00
1.4.2. ... von Finanzunternehmen im Ausland										
1.5. ... von Sonstigen										
11484/87001 Sales-and-Lease-F Sonnenkraftwerk 2023, Deponie/AT	2023 - 2029 EUR/2,500% FIX verzinst	647 500,00	612 500,00	0,00	116 500,00	15 300,00	131 800,00	0,00	496 000,00	131 800,00
Zwischensumme			20 411 700,00	1 815 700,00	2 802 400,00	435 500,00	3 237 900,00	541 900,00	19 425 000,00	2 696 000,00

2. Finanzschulden für den laufenden Aufwand

2.1. ... von Trägern des öffentlichen Rechts

2.1.1. ... von Bund, Bundesfonds, Bundeskammern

2.1.2. ... von Ländern, Landesfonds, Landesammern

2.1.3. ... von Gemeinden, Gemeindeverbänden, Gemeindefonds

2.1.4. ... von Sozialversicherungsträgern

2.1.5. ... von sonstigen Trägern des öffentlichen Rechts

2.2. ... von Beteiligungen der Gebietskörperschaft (ohne Finanzunternehmungen)

2.3. ... von Unternehmen (ohne Beteiligungen und ohne Finanzunternehmungen)

2.4. ... von Finanzunternehmen

2.4.1. ... von Finanzunternehmen im Inland

2.4.2. ... von Finanzunternehmen im Ausland

Darlehen/Darlehensgeber Verwendung/Staat Aktenzahl	Laufzeit Währung/Zinssatz Zinsindikator	Darlehenshöhe Gesamt	Buchwert 31.12.2023	Zugang	Tilgung	Zinsen	Summe Schuldendienst	Schuldendienst- ersätze	Buchwert 31.12.2024	Netto Schuldendienst
2.5. ... von Sonstigen										
Zwischensumme			0,00	0,00	0,00	0,00	0,00	0,00	0,00	0,00
SUMME (1 und 2)			20 411 700,00	1 815 700,00	2 802 400,00	435 500,00	3 237 900,00	541 900,00	19 425 000,00	2 696 000,00
Davon ohne Quasi-KG *)			18 404 000,00	1 815 700,00	2 171 300,00	394 700,00	2 566 000,00	541 900,00	18 048 400,00	2 024 100,00
Davon Quasi-KG *)			2 007 700,00	0,00	631 100,00	40 800,00	671 900,00	0,00	1 376 600,00	671 900,00

*) Quasi-Kapitalgesellschaften außerhalb des Sektors Staat gemäß ESVG (Ansatz 85-89).

Gruppenebene		Erträge	Aufwendungen
0	Vertretungskörper und allgemeine Verwaltung	330 500,00	121 100,00
1	Öffentliche Ordnung und Sicherheit	0,00	1 000,00
2	Unterricht, Erziehung, Sport und Wissenschaft	0,00	72 800,00
3	Kunst, Kultur und Kultus	0,00	71 200,00
4	Soziale Wohlfahrt und Wohnbauförderung	30 000,00	0,00
5	Gesundheit	0,00	0,00
6	Straßen- und Wasserbau, Verkehr	0,00	119 600,00
7	Wirtschaftsförderung	0,00	6 500,00
8	Dienstleistungen	1 158 800,00	1 142 400,00
9	Finanzwirtschaft	94 000,00	78 700,00
Summe		1 613 300,00	1 613 300,00

Finanzierungsleasing

Ansatz- oder Projektbezeichnung	Anschaffungskosten	Buchwert 31.12.2023	Buchwert 31.12.2024	Summe ausstehender Mindestleasing- zahlungen	Laufzeit	Restlaufzeit in Jahren	Kautionen für Finanzierungsleasing
Summe	0,00	0,00	0,00	0,00			
Wirtschaftliche Unternehmungen, Betriebe, betriebsähnliche Einrichtungen gem. § 1 Abs. 2							
Summe	0,00	0,00	0,00	0,00			

Operating Leasing

Ansatz- oder Projektbezeichnung	Laufzeit Grundmietzeit in Jahren	Gesamtkosten	Einmalkauti	Leasingentgelt (ohne laufender Kauti)	Laufende Kauti	Restlaufzeit in Jahren	Kumulierte Restzahlungen
Mitsubishi L200 GF-694GB 72Raten (842000)	01.01.2022 - 31.12.2027 6,00	27 000,00	0,00	4 000,00	0,00	4,00	16 000,00
Fumo 2 HAKO Citymaster Multiträgerfahrzeug GF-538HX (850000)	01.04.2022 - 31.03.2028 6,00	148 012,56	0,00	27 900,00	0,00	4,25	118 575,00
Medizinisches Zentrum Errichtung (530000)	01.01.2002 - 31.05.2027 25,43	1 341 314,80	0,00	49 100,00	8 500,00	3,41	196 416,00
RATHAUS Dacia Jogger Hybrid 7-sitzig (GF-194JU) ab 2023 (029000)	01.12.2023 - 30.11.2028 5,00	28 103,78	0,00	3 000,00	0,00	4,92	14 760,00
Renault Traffic GF-940HS (851000)	01.02.2020 - 31.01.2026 6,00	15 024,96	0,00	2 500,00	0,00	2,08	5 200,00
Peugeot Expert GF-403IR (850000)	01.01.2021 - 01.01.2027 6,00	23 621,04	0,00	4 000,00	0,00	3,00	12 000,00
Renault Kangoo Z.E. Elektroauto GF-514IV (851000)	01.01.2021 - 01.01.2027 6,00	23 930,31	0,00	2 000,00	0,00	3,00	6 000,00
Ford Transit Courier GF-807FM (820000)	01.10.2020 - 30.09.2026 6,00	14 626,20	0,00	2 000,00	0,00	2,75	5 500,00
Opel Pritsche Movano GF-572FU (820000)	09.06.2021 - 08.06.2027 6,00	31 310,00	0,00	3 300,00	0,00	3,44	11 352,00
Renault Kangoo GF-411JF (820000)	01.04.2022 - 01.02.2027 4,84	18 344,51	0,00	2 500,00	0,00	3,09	7 725,00
Peugeot Expert GF-910JI (820000)	01.09.2022 - 31.08.2027 5,00	22 402,44	0,00	4 200,00	0,00	3,67	15 414,00
Fiat Doblo Work Up GF-882HU (820000)	01.04.2020 - 31.03.2026 6,00	19 938,60	0,00	2 500,00	0,00	2,25	5 625,00
Renault Kangoo Z.E. 33 Complete GF-443DE (029000)	01.06.2020 - 28.02.2026 5,75	19 297,48	0,00	2 000,00	0,00	2,16	4 320,00
Fiat Doblo Work Up (2020) GF-460HZ (820000)	01.10.2020 - 30.09.2026 6,00	20 280,60	0,00	2 400,00	0,00	2,75	6 600,00
Fiat Ducato (2020) Pritsche GF-461HZ (820000)	01.10.2020 - 30.09.2026 6,00	34 131,03	0,00	3 900,00	0,00	2,75	10 725,00
Renault Kangoo GF neu ab 2022 GF-414IY (029000)	01.01.2022 - 31.12.2026 5,00	17 929,37	0,00	2 300,00	0,00	3,00	6 900,00

Voranschlag 2024

Stadtgemeinde Gänserndorf

Leasingspiegel (Anlage 6i)

Opel Movano 103 L3H2 GF-H739JO Müllbeseitigung ab 2023 (852000)	01.06.2023 - 31.05.2028 5,00	0,00	0,00	7 800,00	0,00	4,42	34 476,00
Summe		1 805 267,68	0,00	125 400,00	8 500,00		477 588,00
Wirtschaftliche Unternehmungen, Betriebe, betriebsähnliche Einrichtungen gem. § 1 Abs. 2							
Summe		0,00	0,00	0,00	0,00		0,00

Teil A - Haftungspositionen relevant iSd Art. 15a Vereinbarung HOG

Bezeichnung der/des Haftungsnehmerin/s oder einer Gruppe gleichartiger Haftungen	Haftungsrahmen	Stand 31.12.2023	Zugänge (+)	Abgänge (-)	Stand 31.12.2024	davon Umklassifizierungen
Untergruppe 1 - Haftungen für Kredit- und Finanzinstitute						
Zwischensumme - Untergruppe 1	0,00	0,00	0,00	0,00	0,00	
Untergruppe 2 - Grundbücherlich besicherte Haftungen von Wohnbau-Darlehen						
Zwischensumme - Untergruppe 2	0,00	0,00	0,00	0,00	0,00	
Untergruppe 3 - Sonstige Wirtschaftshaftungen						
Kommunalkredit AG - Abwasserverband Marchfeld Kanalisation Gänserndorf Süd Bürgschaft	1 088 348,36	217 500,00	0,00	43 800,00	173 700,00	
Raiffeisen-Regionalbank Gänserndorf - Medizinische Grundversorgung Praktischer Arzt/Ärztin Bürgschaft	60 000,00	13 000,00	0,00	4 000,00	9 000,00	
Zwischensumme - Untergruppe 3	1 148 348,36	230 500,00	0,00	47 800,00	182 700,00	
Summe A1	1 148 348,36	230 500,00	0,00	47 800,00	182 700,00	
Haftung der staatlichen, außerbudgetären Einheiten gem. ESVG iSd Art. 15a Vereinbarung HOG						
Untergruppe 1 - Haftungen für Kredit- und Finanzinstitute						
Zwischensumme - Untergruppe 1	0,00	0,00	0,00	0,00	0,00	
Untergruppe 2 - Grundbücherlich besicherte Haftungen von Wohnbau-Darlehen						
Zwischensumme - Untergruppe 2	0,00	0,00	0,00	0,00	0,00	
Untergruppe 3 - Sonstige Wirtschaftshaftungen						
Zwischensumme - Untergruppe 3	0,00	0,00	0,00	0,00	0,00	
Summe A2	0,00	0,00	0,00	0,00	0,00	
Gesamtsumme A (= Summe A1 + Summe A2)	1 148 348,36	230 500,00	0,00	47 800,00	182 700,00	

Teil B - Haftungspositionen nicht relevant iSd Art. 15a Vereinbarung HOG

Bezeichnung der/des Haftungsnehmerin/s oder einer Gruppe gleichartiger Haftungen	Haftungsrahmen	Stand 31.12.2023	Zugänge (+)	Abgänge (-)	Stand 31.12.2024	davon Umklassifizierungen
Untergruppe 1 - Haftungen für Kredit- und Finanzinstitute						
Zwischensumme - Untergruppe 1	0,00	0,00	0,00	0,00	0,00	
Untergruppe 2 - Grundbücherlich besicherte Haftungen von Wohnbau-Darlehen						
Zwischensumme - Untergruppe 2	0,00	0,00	0,00	0,00	0,00	
Untergruppe 3 - Sonstige Wirtschaftshaftungen						
Zwischensumme - Untergruppe 3	0,00	0,00	0,00	0,00	0,00	
Gesamtsumme B	0,00	0,00	0,00	0,00	0,00	

Rückstellung	Stand 31.12.2023	Dotierungen (+)	Auflösung inkl. Verbrauch (-)	Stand 31.12.2024
Kurzfristig	0,00	0,00	0,00	0,00
Rückstellungen für Prozesskosten	0,00	0,00	0,00	0,00
Rückstellungen für nicht konsumierte Urlaube	0,00	0,00	0,00	0,00
Rückstellungen für ausstehende Rechnungen	0,00	0,00	0,00	0,00
Sonstige kurzfristige Rückstellungen	0,00	0,00	0,00	0,00
Langfristig	0,00	0,00	0,00	0,00
Rückstellungen für Abfertigungen	0,00	0,00	0,00	0,00
Rückstellungen für Jubiläumszuwendungen	0,00	0,00	0,00	0,00
Rückstellungen für Haftungen	0,00	0,00	0,00	0,00
Rückstellungen für Sanierung von Altlasten	0,00	0,00	0,00	0,00
Rückstellungen für Pensionen (Säule I)	0,00	0,00	0,00	0,00
Sonstige langfristige Rückstellungen	0,00	0,00	0,00	0,00
Gesamtsumme	0,00	0,00	0,00	0,00

Dienstpostenplan VA 2024

Voranschlag 2024	Dienstzweig	Anzahl	Entlohnungs- gruppe	Funktionsverwendung			
				Anzahl	FGrp	Bezeichnung	Pzlg
Verwaltung							
leitender Gemeindebedienstete	44	1	7	1	11 a)	Stadtamtsdirektorin	✓
	56	4	6	1	8 b)	Leitung Zentralamt	✓
	15	2	2				
	71	2	5				
	58	1	5				
Kulturamt	56	2	6				
Bürgerservice	56	5	6	1	8 b)	Leitung Bürgerservice	✓
				1	8 b)	Leitung Bildungsabteilung	✓
	71	3	5				
	65	1	S1				
Bauamt	56	2	6	1	8 b)	Leitung Bauamt	✓
	71	2	5				
Hochbau	56	3	6	1	8 b)	Leitung Hochbau	✓
	46	2	6	1	8 c)	Bausachverständiger/ Bauaufsicht	✓
	71	1	5				
	58	1	5				
Infrastruktur	56	3	6	1	8 b)	Leitung Infrastruktur	✓
	58	1	5				
	71	1	5				
Finanzabteilung	56	2	6	1	9 b)	Leitung Finanzen samt Kassenverwaltung	✓
	54	1	6				
	69	1	5				

Volkschule, Hort und Kindergärten	15	12	2	
Volkschulen und Horte	12	5	3	
	2	2	5	
	107	9	klk	
Kindergärten	15	2	2	
	12	60	3	
Stadthalle	46	1	6	
	2	2	5	
	15	1	2	
Volkshochschule	71	1	5	
Bücherei	61	3	5	1 7 c) Leitung Bücherei
	47	1	6	
	76	1	4	
	15	1	2	
Parkraumüberwachung	90	1	4	
Straßenreinigung	2	1	5	
	11	1	3	
Grünanlagen	2	3	5	
	11	1	4	
Friedhof	8	1	4	
	11	2	3	
Wirtschaftshof	46	1	6	1 8 b) Leitung Wirtschaftshof ✓
	56	1	5	
	2	16	5	
	10	3	4	
	11	2	3	
	15	1	2	
	17	3	1	
Personalvertretung	2	1	5	

Regionalbad	2	3	5
	9	1	4
	13	1	3
	71	1	5
Wald	1	1	6
	2	1	5
Wasserversorgungsanlagen	69	1	5
	58	1	5
	71	1	5
	2	5	5
Abwasserversorgungsanlagen	6	4	5
Müllbeseitigungsanlagen	2	3	5
	17	1	1

Beamte RuhegenussbezieherInnen Beamte Hinterbliebene	3	B
	1	C

Zeichenerklärung			
Funktionsdienstposten gem. § 2 Abs. 3 lit. a)-d) GBDO 1976			
leitender Gemeindebedienstete	a)	die mit einem Leiterposten (lit.a und b) vergleichbaren DP	c)
Leiter einer Abteilung/ Amtes/ Referates/ wirtschaftlichen Unternehmung	b)	Anspruch auf Personalzulage gem. § 20 Abs. 1 GBGO 1970	✓

Konto	Bezeichnung	Nutzungsdauer lt. VRV	Abweichende Nutzungsdauer	Begründung
3/0060001/02137	Eichamtstraße 49 Gebäude	50,0	20,0	Gebäude außer Betrieb Gefahr im Verzug
3/0070002/04731	Sommeszene Hütte	20,0	10,0	Gebraucht übernommen
5/0150002/07311	FF Fahrzeug Lastkraftwagen mit Kran - (LAST) Scania	10,0	25,0	lt. Förderrichtlinien der NÖ LR vom 13.06.2017
5/0150002/07312	FF Fahrzeug RLF-A 200/400	10,0	25,0	lt. Förderrichtlinien der NÖ LR vom 13.06.2017
5/0150002/07313	FF Fahrzeug DL-K 23/12	10,0	25,0	lt. Förderrichtlinien der NÖ LR vom 13.06.2017

MVAG	Mittelverwendungs- und -aufbringungsgruppen (1. Ebene)	VA 2024	Plan 2025	Plan 2026	Plan 2027	Plan 2028
211	Erträge aus der operativen Verwaltungstätigkeit	30 937 900,00	31 629 500,00	32 419 600,00	33 107 200,00	33 707 200,00
212	Erträge aus Transfers	4 471 600,00	2 698 600,00	2 647 900,00	2 571 400,00	2 506 200,00
213	Finanzerträge	302 900,00	261 000,00	238 000,00	235 000,00	232 000,00
21	Summe Erträge	35 712 400,00	34 589 100,00	35 305 500,00	35 913 600,00	36 445 400,00
221	Personalaufwand	9 996 300,00	10 120 400,00	10 330 400,00	10 689 000,00	10 841 100,00
222	Sachaufwand	15 343 800,00	15 714 800,00	15 098 000,00	15 013 900,00	15 046 700,00
223	Transferaufwand	10 223 700,00	10 712 800,00	11 300 600,00	11 744 900,00	12 194 600,00
224	Finanzaufwand	460 000,00	494 000,00	442 200,00	504 500,00	422 500,00
22	Summe Aufwendungen	36 023 800,00	37 042 000,00	37 171 200,00	37 952 300,00	38 504 900,00
SA0	Saldo (0) Nettoergebnis (21 - 22)	-311 400,00	-2 452 900,00	-1 865 700,00	-2 038 700,00	-2 059 500,00
230	Entnahmen von Haushaltsrücklagen	7 304 500,00	709 100,00	850 000,00	700 000,00	400 000,00
240	Zuweisungen an Haushaltsrücklagen	4 712 600,00	1 833 000,00	2 052 500,00	2 076 000,00	2 056 700,00
SA01	Saldo (01) Haushaltsrücklagen (230 - 240)	0,00	0,00	0,00	0,00	0,00
SA00	Saldo (00) Nettoergebnis nach Haushaltsrücklagen (Saldo 0 + Saldo 01)	2 280 500,00	-3 576 800,00	-3 068 200,00	-3 414 700,00	-3 716 200,00

MVAG	Mittelverwendungs- und aufbringungsgruppen (1. und 2. Ebene)	VA 2024	Plan 2025	Plan 2026	Plan 2027	Plan 2028
211	Erträge aus der operativen Verwaltungstätigkeit	30 937 900,00	31 629 500,00	32 419 600,00	33 107 200,00	33 707 200,00
2111	Erträge aus eigenen Abgaben	5 696 500,00	5 822 200,00	5 977 900,00	6 133 700,00	6 285 400,00
2112	Erträge aus Ertragsanteilen	14 676 000,00	15 042 900,00	15 418 900,00	15 804 400,00	16 199 600,00
2113	Erträge aus Gebühren	6 295 400,00	6 396 800,00	6 498 500,00	6 596 700,00	6 693 800,00
2114	Erträge aus Leistungen	3 344 900,00	3 396 800,00	3 538 100,00	3 530 300,00	3 604 300,00
2115	Erträge aus Besitz und wirtschaftlicher Tätigkeit	556 400,00	572 600,00	584 200,00	681 200,00	604 000,00
2116	Erträge aus Veräußerung und sonstige Erträge	368 700,00	398 200,00	402 000,00	360 900,00	320 100,00
2117	Nicht finanzierungswirksame operative Erträge	0,00	0,00	0,00	0,00	0,00
212	Erträge aus Transfers	4 471 600,00	2 698 600,00	2 647 900,00	2 571 400,00	2 506 200,00
2121	Transferertrag von Trägern des öffentlichen Rechts	3 249 200,00	1 452 900,00	1 399 400,00	1 334 800,00	1 276 700,00
2122	Transferertrag von Beteiligungen	0,00	0,00	0,00	0,00	0,00
2123	Transferertrag von Unternehmen (mit Finanzunternehmen)	47 800,00	47 800,00	47 800,00	47 800,00	47 800,00
2124	Transferertrag von Haushalten und Organisationen ohne Erwerbscharakter	295 800,00	327 000,00	348 200,00	359 300,00	370 500,00
2125	Transferertrag vom Ausland	0,00	0,00	0,00	0,00	0,00
2126	Investitions- und Tilgungszuschüsse zwischen Unternehmungen und Betrieben der Gebietskörperschaft und der Gebietskörperschaft	0,00	0,00	0,00	0,00	0,00
2127	Nicht finanzierungswirksamer Transferertrag	878 800,00	870 900,00	852 500,00	829 500,00	811 200,00
213	Finanzerträge	302 900,00	261 000,00	238 000,00	235 000,00	232 000,00
2131	Erträge aus Zinsen	302 900,00	261 000,00	238 000,00	235 000,00	232 000,00
2132	Erträge aus Zinsen aus derivativen Finanzinstrumenten mit und ohne Grundgeschäft	0,00	0,00	0,00	0,00	0,00
2133	Erträge aus Gewinnentnahmen von marktbestimmten Betrieben	0,00	0,00	0,00	0,00	0,00
2134	Sonstige Finanzerträge	0,00	0,00	0,00	0,00	0,00
2135	Erträge aus Dividenden/Gewinnausschüttungen	0,00	0,00	0,00	0,00	0,00
2136	Sonstige nicht finanzierungswirksame Finanzerträge	0,00	0,00	0,00	0,00	0,00
21	Summe Erträge	35 712 400,00	34 589 100,00	35 305 500,00	35 913 600,00	36 445 400,00
221	Personalaufwand	9 996 300,00	10 120 400,00	10 330 400,00	10 689 000,00	10 841 100,00
2211	Personalaufwand (Bezüge, Nebengebühren, Mehrleistungen)	7 890 300,00	7 984 500,00	8 159 400,00	8 465 800,00	8 569 900,00
2212	Gesetzlicher und freiwilliger Sozialaufwand	2 106 000,00	2 135 900,00	2 171 000,00	2 223 200,00	2 271 200,00
2213	Sonstiger Personalaufwand	0,00	0,00	0,00	0,00	0,00
2214	Nicht finanzierungswirksamer Personalaufwand	0,00	0,00	0,00	0,00	0,00
222	Sachaufwand	15 343 800,00	15 714 800,00	15 098 000,00	15 013 900,00	15 046 700,00
2221	Gebrauchs- und Verbrauchsgüter, Handelswaren	2 122 200,00	2 112 600,00	2 168 600,00	2 217 300,00	2 265 600,00
2222	Verwaltungs- und Betriebsaufwand	1 866 900,00	1 696 900,00	1 702 800,00	1 738 100,00	1 781 400,00

MVAG	Mittelverwendungs- und aufbringungsgruppen (1. und 2. Ebene)	VA 2024	Plan 2025	Plan 2026	Plan 2027	Plan 2028
2223	Leasing- und Mietaufwand	314 500,00	370 500,00	380 500,00	377 200,00	363 900,00
2224	Instandhaltung	1 403 700,00	1 466 400,00	1 265 600,00	1 252 600,00	1 239 600,00
2225	Sonstiger Sachaufwand	5 361 900,00	5 912 700,00	5 582 000,00	5 652 900,00	5 795 800,00
2226	Nicht finanzierungswirksamer Sachaufwand	4 274 600,00	4 155 700,00	3 998 500,00	3 775 800,00	3 600 400,00
223	Transferaufwand	10 223 700,00	10 712 800,00	11 300 600,00	11 744 900,00	12 194 600,00
2231	Transferaufwand an Träger des öffentlichen Rechts	9 417 600,00	9 893 400,00	10 469 400,00	10 901 800,00	11 339 600,00
2232	Transferaufwand an Beteiligungen	0,00	0,00	0,00	0,00	0,00
2233	Transferaufwand an Unternehmen (mit Finanzunternehmen)	379 200,00	385 000,00	390 000,00	395 000,00	400 000,00
2234	Transferaufwand an Haushalte und Organisationen ohne Erwerbscharakter	426 900,00	434 400,00	441 200,00	448 100,00	455 000,00
2235	Transferaufwand an das Ausland	0,00	0,00	0,00	0,00	0,00
2236	Investitions- und Tilgungszuschüsse zwischen Unternehmungen und Betrieben der Gebietskörperschaft und der Gebietskörperschaft	0,00	0,00	0,00	0,00	0,00
2237	Nicht finanzierungswirksamer Transferaufwand	0,00	0,00	0,00	0,00	0,00
224	Finanzaufwand	460 000,00	494 000,00	442 200,00	504 500,00	422 500,00
2241	Aufwendungen für Zinsen	444 000,00	477 500,00	425 300,00	487 300,00	405 200,00
2242	Zinsen und sonstige Aufwendungen aus derivativen Finanzinstrumenten mit und ohne Grundgeschäft	0,00	0,00	0,00	0,00	0,00
2243	Gewinnentnahmen von Unternehmungen und marktbestimmten Betrieben der Gebietskörperschaft (innerhalb der Gebietskörperschaft)	0,00	0,00	0,00	0,00	0,00
2244	Sonstiger Finanzaufwand	16 000,00	16 500,00	16 900,00	17 200,00	17 300,00
2245	Nicht finanzierungswirksamer Finanzaufwand	0,00	0,00	0,00	0,00	0,00
22	Summe Aufwendungen	36 023 800,00	37 042 000,00	37 171 200,00	37 952 300,00	38 504 900,00
SA0	Saldo (0) Nettoergebnis (21 - 22)	-311 400,00	-2 452 900,00	-1 865 700,00	-2 038 700,00	-2 059 500,00
230	Entnahmen von Haushaltsrücklagen	7 304 500,00	709 100,00	850 000,00	700 000,00	400 000,00
2301	Entnahmen von Haushaltsrücklagen	7 304 500,00	709 100,00	850 000,00	700 000,00	400 000,00
240	Zuweisungen an Haushaltsrücklagen	4 712 600,00	1 833 000,00	2 052 500,00	2 076 000,00	2 056 700,00
2401	Zuweisungen an Haushaltsrücklagen	4 712 600,00	1 833 000,00	2 052 500,00	2 076 000,00	2 056 700,00
SA01	Saldo (01) Haushaltsrücklagen (230 - 240)	0,00	0,00	0,00	0,00	0,00
SA00	Saldo (00) Nettoergebnis nach Haushaltsrücklagen (Saldo 0 + Saldo 01)	2 280 500,00	-3 576 800,00	-3 068 200,00	-3 414 700,00	-3 716 200,00

MVAG	Mittelverwendungs- und -aufbringungsgruppen (1. Ebene)	VA 2024	Plan 2025	Plan 2026	Plan 2027	Plan 2028
OPERATIVE GEBARUNG						
311	Einzahlungen aus operativer Verwaltungstätigkeit	30 937 400,00	31 621 000,00	32 411 100,00	33 098 700,00	33 698 700,00
312	Einzahlungen aus Transfers	3 592 800,00	1 827 700,00	1 795 400,00	1 741 900,00	1 695 000,00
313	Einzahlungen aus Finanzerträgen	302 900,00	261 000,00	238 000,00	235 000,00	232 000,00
31	Summe Einzahlungen operative Gebarung	34 833 100,00	33 709 700,00	34 444 500,00	35 075 600,00	35 625 700,00
321	Auszahlungen aus Personalaufwand	9 996 300,00	10 120 400,00	10 330 400,00	10 689 000,00	10 841 100,00
322	Auszahlungen aus Sachaufwand	11 069 200,00	11 551 100,00	11 091 500,00	11 230 100,00	11 438 300,00
323	Auszahlungen aus Transfers	10 193 700,00	10 682 800,00	11 270 600,00	11 714 900,00	12 164 600,00
324	Auszahlungen aus Finanzaufwand	460 000,00	494 000,00	442 200,00	504 500,00	422 500,00
32	Summe Auszahlungen operative Gebarung	31 719 200,00	32 848 300,00	33 134 700,00	34 138 500,00	34 866 500,00
SA1	Saldo (1) Geldfluss aus der operativen Gebarung (31 – 32)	3 113 900,00	861 400,00	1 309 800,00	937 100,00	759 200,00
INVESTIVE GEBARUNG						
331	Einzahlungen aus der Investitionstätigkeit	1 850 500,00	600 500,00	200 500,00	200 500,00	200 500,00
332	Einzahlungen aus der Rückzahlung von Darlehen sowie gewährten Vorschüssen	166 100,00	171 900,00	172 900,00	174 900,00	175 900,00
333	Einzahlungen aus Kapitaltransfers	2 031 100,00	685 800,00	961 300,00	418 600,00	424 700,00
33	Summe Einzahlungen investive Gebarung	4 047 700,00	1 458 200,00	1 334 700,00	794 000,00	801 100,00
341	Auszahlungen aus der Investitionstätigkeit	15 333 000,00	4 850 900,00	4 009 500,00	2 981 800,00	2 668 800,00
342	Auszahlungen aus der Gewährung von Darlehen sowie gewährten Vorschüssen	1 248 200,00	25 000,00	25 000,00	25 000,00	25 000,00
343	Auszahlungen aus Kapitaltransfers	30 000,00	30 000,00	30 000,00	30 000,00	30 000,00
34	Summe Auszahlungen investive Gebarung	16 611 200,00	4 905 900,00	4 064 500,00	3 036 800,00	2 723 800,00
SA2	Saldo (2) Geldfluss aus der investiven Gebarung (33 – 34)	-12 563 500,00	-3 447 700,00	-2 729 800,00	-2 242 800,00	-1 922 700,00
SA3	Saldo (3) Nettofinanzierungssaldo (Saldo 1 + Saldo 2)	-9 449 600,00	-2 586 300,00	-1 420 000,00	-1 305 700,00	-1 163 500,00

MVAG	Mittelverwendungs- und -aufbringungsgruppen (1. Ebene)	VA 2024	Plan 2025	Plan 2026	Plan 2027	Plan 2028
FINANZIERUNGSTÄTIGKEIT						
351	Einzahlungen aus der Aufnahme von Finanzschulden	3 038 900,00	1 500 000,00	2 557 800,00	1 500 000,00	1 500 000,00
353	Einzahlungen infolge eines Kapitaltausches bei derivativen Finanzinstrumenten mit Grundgeschäft	0,00	0,00	0,00	0,00	0,00
355	Einzahlungen aus dem Abgang von Finanzinstrumenten	0,00	0,00	0,00	0,00	0,00
35	Summe Einzahlungen aus der Finanzierungstätigkeit	3 038 900,00	1 500 000,00	2 557 800,00	1 500 000,00	1 500 000,00
361	Auszahlungen aus der Tilgung von Finanzschulden	2 955 300,00	2 955 600,00	2 491 000,00	2 655 300,00	2 385 600,00
363	Auszahlungen infolge eines Kapitaltausches bei derivativen Finanzinstrumenten mit Grundgeschäft	0,00	0,00	0,00	0,00	0,00
365	Auszahlungen für den Erwerb von Finanzinstrumenten	0,00	0,00	0,00	0,00	0,00
36	Summe Auszahlungen aus der Finanzierungstätigkeit	2 955 300,00	2 955 600,00	2 491 000,00	2 655 300,00	2 385 600,00
SA4	Saldo (4) Geldfluss aus der Finanzierungstätigkeit (35 – 36)	83 600,00	-1 455 600,00	66 800,00	-1 155 300,00	-885 600,00
SA5	Saldo (5) Geldfluss aus der voranschlagswirksamen Gebarung (Saldo 3 + Saldo 4)	-9 366 000,00	-4 041 900,00	-1 353 200,00	-2 461 000,00	-2 049 100,00

MVAG	Mittelverwendungs- und aufbringungsgruppen (1. und 2. Ebene)	VA 2024	Plan 2025	Plan 2026	Plan 2027	Plan 2028
311	Einzahlungen aus operativer Verwaltungstätigkeit	30 937 400,00	31 621 000,00	32 411 100,00	33 098 700,00	33 698 700,00
3111	Einzahlungen aus eigenen Abgaben	5 696 500,00	5 822 200,00	5 977 900,00	6 133 700,00	6 285 400,00
3112	Einzahlungen aus Ertragsanteilen	14 676 000,00	15 042 900,00	15 418 900,00	15 804 400,00	16 199 600,00
3113	Einzahlungen aus Gebühren	6 295 400,00	6 396 800,00	6 498 500,00	6 596 700,00	6 693 800,00
3114	Einzahlungen aus Leistungen	3 344 900,00	3 396 800,00	3 538 100,00	3 530 300,00	3 604 300,00
3115	Einzahlungen aus Besitz und wirtschaftlicher Tätigkeit	556 400,00	572 600,00	584 200,00	681 200,00	604 000,00
3116	Einzahlungen aus Veräußerung von geringwertigen Wirtschaftsgütern (GWG) und sonstige Einzahlungen	368 200,00	389 700,00	393 500,00	352 400,00	311 600,00
312	Einzahlungen aus Transfers	3 592 800,00	1 827 700,00	1 795 400,00	1 741 900,00	1 695 000,00
3121	Transferzahlungen von Trägern des öffentlichen Rechts	3 249 200,00	1 452 900,00	1 399 400,00	1 334 800,00	1 276 700,00
3122	Transferzahlungen von Beteiligungen	0,00	0,00	0,00	0,00	0,00
3123	Transferzahlungen von Unternehmen (inkl. Finanzunternehmen)	47 800,00	47 800,00	47 800,00	47 800,00	47 800,00
3124	Transferzahlungen von Haushalten und Organisationen ohne Erwerbscharakter	295 800,00	327 000,00	348 200,00	359 300,00	370 500,00
3125	Transferzahlungen vom Ausland	0,00	0,00	0,00	0,00	0,00
3126	Investitions- und Tilgungszuschüsse zwischen Unternehmungen und Betrieben der Gebietskörperschaft und der Gebietskörperschaft	0,00	0,00	0,00	0,00	0,00
313	Einzahlungen aus Finanzerträgen	302 900,00	261 000,00	238 000,00	235 000,00	232 000,00
3131	Einzahlungen aus Zinserträgen	302 900,00	261 000,00	238 000,00	235 000,00	232 000,00
3132	Einzahlungen aus Zinsen aus derivativen Finanzinstrumenten mit und ohne Grundgeschäft	0,00	0,00	0,00	0,00	0,00
3133	Einzahlungen aus Gewinnentnahmen von marktbestimmten Betrieben	0,00	0,00	0,00	0,00	0,00
3134	Sonstige Einzahlungen aus Finanzerträgen	0,00	0,00	0,00	0,00	0,00
3135	Einzahlungen aus Dividenden/Gewinnausschüttungen	0,00	0,00	0,00	0,00	0,00
31	Summe Einzahlungen operative Gebarung	34 833 100,00	33 709 700,00	34 444 500,00	35 075 600,00	35 625 700,00
321	Auszahlungen aus Personalaufwand	9 996 300,00	10 120 400,00	10 330 400,00	10 689 000,00	10 841 100,00
3211	Auszahlungen für Personalaufwand (Bezüge, Nebengebühren, und Mehrleistungsvergütungen)	7 890 300,00	7 984 500,00	8 159 400,00	8 465 800,00	8 569 900,00
3212	Auszahlungen für gesetzliche und freiwillige Sozialaufwendungen	2 106 000,00	2 135 900,00	2 171 000,00	2 223 200,00	2 271 200,00
3213	Auszahlungen aus sonstigem Personalaufwand	0,00	0,00	0,00	0,00	0,00
322	Auszahlungen aus Sachaufwand	11 069 200,00	11 551 100,00	11 091 500,00	11 230 100,00	11 438 300,00
3221	Auszahlungen für Gebrauchs- und Verbrauchsgüter, Handelswaren	2 122 200,00	2 112 600,00	2 168 600,00	2 217 300,00	2 265 600,00
3222	Auszahlungen für Verwaltungs- und Betriebsaufwand	1 866 900,00	1 696 900,00	1 702 800,00	1 738 100,00	1 781 400,00
3223	Auszahlungen für Leasing- und Mietaufwand	314 500,00	370 500,00	380 500,00	377 200,00	363 900,00
3224	Auszahlungen für Instandhaltung	1 403 700,00	1 466 400,00	1 265 600,00	1 252 600,00	1 239 600,00
3225	Sonstige Auszahlungen aus Sachaufwand	5 361 900,00	5 904 700,00	5 574 000,00	5 644 900,00	5 787 800,00
3226	Auszahlungen aus der Inanspruchnahme von Haftungen	0,00	0,00	0,00	0,00	0,00

MVAG	Mittelverwendungs- und aufbringungsgruppen (1. und 2. Ebene)	VA 2024	Plan 2025	Plan 2026	Plan 2027	Plan 2028
323	Auszahlungen aus Transfers	10 193 700,00	10 682 800,00	11 270 600,00	11 714 900,00	12 164 600,00
3231	Transferzahlungen an Träger des öffentlichen Rechts	9 417 600,00	9 893 400,00	10 469 400,00	10 901 800,00	11 339 600,00
3232	Transferzahlungen an Beteiligungen	0,00	0,00	0,00	0,00	0,00
3233	Transferzahlungen an Unternehmen (inkl. Finanzunternehmen)	349 200,00	355 000,00	360 000,00	365 000,00	370 000,00
3234	Transferzahlungen an Haushalte und Organisationen ohne Erwerbscharakter	426 900,00	434 400,00	441 200,00	448 100,00	455 000,00
3235	Transferzahlungen an das Ausland	0,00	0,00	0,00	0,00	0,00
3236	Investitions- und Tilgungszuschüsse zwischen Unternehmungen und Betrieben der Gebietskörperschaft und der Gebietskörperschaft	0,00	0,00	0,00	0,00	0,00
324	Auszahlungen aus Finanzaufwand	460 000,00	494 000,00	442 200,00	504 500,00	422 500,00
3241	Auszahlungen für Zinsen	444 000,00	477 500,00	425 300,00	487 300,00	405 200,00
3242	Auszahlungen für Zinsen aus derivativen Finanzinstrumenten mit und ohne Grundgeschäft	0,00	0,00	0,00	0,00	0,00
3243	Auszahlungen aus Gewinnentnahmen von marktbestimmten Betrieben	0,00	0,00	0,00	0,00	0,00
3244	Sonstige Auszahlungen aus Finanzaufwendungen	16 000,00	16 500,00	16 900,00	17 200,00	17 300,00
32	Summe Auszahlungen operative Gebarung	31 719 200,00	32 848 300,00	33 134 700,00	34 138 500,00	34 866 500,00
SA1	Saldo (1) Geldfluss aus der operativen Gebarung (31 – 32)	3 113 900,00	861 400,00	1 309 800,00	937 100,00	759 200,00
331	Einzahlungen aus der Investitionstätigkeit	1 850 500,00	600 500,00	200 500,00	200 500,00	200 500,00
3311	Einzahlungen aus der Veräußerung von immateriellem Vermögen	0,00	0,00	0,00	0,00	0,00
3312	Einzahlungen aus der Veräußerung von Grundstücken und Grundstückeinrichtungen	1 850 000,00	600 000,00	200 000,00	200 000,00	200 000,00
3313	Einzahlungen aus der Veräußerung von Gebäuden und Bauten	0,00	0,00	0,00	0,00	0,00
3314	Einzahlungen aus der Veräußerung von technischen Anlagen, Fahrzeugen und Maschinen	0,00	0,00	0,00	0,00	0,00
3315	Einzahlungen aus der Veräußerung von Amts-, Betriebs- und Geschäftsausstattung	500,00	500,00	500,00	500,00	500,00
3316	Einzahlungen aus der Veräußerung von Kulturgütern	0,00	0,00	0,00	0,00	0,00
3317	Einzahlungen aus der Veräußerung von Beteiligungen	0,00	0,00	0,00	0,00	0,00
3318	Einzahlungen aus der Veräußerung von kofinanzierten Schutzbauten	0,00	0,00	0,00	0,00	0,00
332	Einzahlungen aus der Rückzahlung von Darlehen sowie gewährten Vorschüssen	166 100,00	171 900,00	172 900,00	174 900,00	175 900,00
3321	Einzahlungen aus Darlehen an Träger des öffentlichen Rechts	152 900,00	152 900,00	152 900,00	152 900,00	152 900,00
3322	Einzahlungen aus Darlehen an Beteiligungen	0,00	0,00	0,00	0,00	0,00
3323	Einzahlungen aus Darlehen an Unternehmen und Haushalte	0,00	0,00	0,00	0,00	0,00
3325	Einzahlungen aus Vorschüssen und Anzahlungen	13 200,00	19 000,00	20 000,00	22 000,00	23 000,00
333	Einzahlungen aus Kapitaltransfers	2 031 100,00	685 800,00	961 300,00	418 600,00	424 700,00
3331	Kapitaltransferzahlungen von Trägern des öffentlichen Rechts	1 652 100,00	316 800,00	586 300,00	38 600,00	37 700,00
3332	Kapitaltransferzahlungen von Beteiligungen	0,00	0,00	0,00	0,00	0,00
3333	Kapitaltransferzahlungen von Unternehmen	0,00	0,00	0,00	0,00	0,00
3334	Kapitaltransferzahlungen von Haushalten und Organisationen ohne Erwerbscharakter	360 000,00	369 000,00	375 000,00	380 000,00	387 000,00

MVAG	Mittelverwendungs- und aufbringungsgruppen (1. und 2. Ebene)	VA 2024	Plan 2025	Plan 2026	Plan 2027	Plan 2028
3335	Kapitaltransferzahlungen vom Ausland	19 000,00	0,00	0,00	0,00	0,00
33	Summe Einzahlungen investive Gebarung	4 047 700,00	1 458 200,00	1 334 700,00	794 000,00	801 100,00
341	Auszahlungen aus der Investitionstätigkeit	15 333 000,00	4 850 900,00	4 009 500,00	2 981 800,00	2 668 800,00
3411	Auszahlungen für den Erwerb von immateriellem Vermögen	85 000,00	63 900,00	64 500,00	65 800,00	65 800,00
3412	Auszahlungen für den Erwerb von Grundstücken und Grundstückseinrichtungen	5 944 200,00	3 317 000,00	2 914 000,00	2 816 000,00	2 503 000,00
3413	Auszahlungen für den Erwerb von Gebäuden und Bauten	7 167 000,00	970 000,00	850 000,00	0,00	0,00
3414	Auszahlungen für den Erwerb von technischen Anlagen, Fahrzeugen und Maschinen	775 000,00	5 000,00	5 000,00	5 000,00	5 000,00
3415	Auszahlungen für den Erwerb von Amts-, Betriebs- und Geschäftsausstattung	1 351 800,00	445 000,00	176 000,00	95 000,00	95 000,00
3416	Auszahlungen für den Erwerb von Kulturgütern	10 000,00	50 000,00	0,00	0,00	0,00
3417	Auszahlungen für den Erwerb von Beteiligungen	0,00	0,00	0,00	0,00	0,00
3418	Auszahlungen für den Erwerb von kofinanzierten Schutzbauten	0,00	0,00	0,00	0,00	0,00
342	Auszahlungen aus der Gewährung von Darlehen sowie gewährten Vorschüssen	1 248 200,00	25 000,00	25 000,00	25 000,00	25 000,00
3421	Auszahlungen von Darlehen an Träger des öffentlichen Rechts	1 223 200,00	0,00	0,00	0,00	0,00
3422	Auszahlungen von Darlehen an Beteiligungen	0,00	0,00	0,00	0,00	0,00
3423	Auszahlungen von Darlehen an Unternehmen und Haushalte	0,00	0,00	0,00	0,00	0,00
3425	Auszahlungen von Vorschüssen und Anzahlungen	25 000,00	25 000,00	25 000,00	25 000,00	25 000,00
343	Auszahlungen aus Kapitaltransfers	30 000,00	30 000,00	30 000,00	30 000,00	30 000,00
3431	Kapitaltransferzahlungen an Träger des öffentlichen Rechts	0,00	0,00	0,00	0,00	0,00
3432	Kapitaltransferzahlungen an Beteiligungen	0,00	0,00	0,00	0,00	0,00
3433	Kapitaltransferzahlungen an Unternehmen (Finanzunternehmen)	30 000,00	30 000,00	30 000,00	30 000,00	30 000,00
3434	Kapitaltransferzahlungen an Haushalte und Organisationen ohne Erwerbscharakter	0,00	0,00	0,00	0,00	0,00
3435	Kapitaltransferzahlungen an das Ausland	0,00	0,00	0,00	0,00	0,00
34	Summe Auszahlungen investive Gebarung	16 611 200,00	4 905 900,00	4 064 500,00	3 036 800,00	2 723 800,00
SA2	Saldo (2) Geldfluss aus der investiven Gebarung (33 – 34)	-12 563 500,00	-3 447 700,00	-2 729 800,00	-2 242 800,00	-1 922 700,00
SA3	Saldo (3) Nettofinanzierungssaldo (Saldo 1 + Saldo 2)	-9 449 600,00	-2 586 300,00	-1 420 000,00	-1 305 700,00	-1 163 500,00
351	Einzahlungen aus der Aufnahme von Finanzschulden	3 038 900,00	1 500 000,00	2 557 800,00	1 500 000,00	1 500 000,00
3511	Einzahlungen aus empfangenen Darlehen von öffentlichen Körperschaften und Rechtsträgern	1 223 200,00	0,00	0,00	0,00	0,00
3512	Einzahlungen aus empfangenen Darlehen von Beteiligungen	0,00	0,00	0,00	0,00	0,00
3513	Einzahlungen aus empfangenen Darlehen von Unternehmen und privaten Haushalten	0,00	0,00	0,00	0,00	0,00
3514	Einzahlungen aus Finanzschulden (Finanzunternehmen)	1 815 700,00	1 500 000,00	2 557 800,00	1 500 000,00	1 500 000,00
3515	Einzahlungen aus Aufnahmen von Leasingverbindlichkeiten	0,00	0,00	0,00	0,00	0,00
353	Einzahlungen infolge eines Kapitaltausches bei derivativen Finanzinstrumenten mit Grundgeschäft	0,00	0,00	0,00	0,00	0,00

MVAG	Mittelverwendungs- und aufbringungsgruppen (1. und 2. Ebene)	VA 2024	Plan 2025	Plan 2026	Plan 2027	Plan 2028
3530	Einzahlungen infolge eines Kapitaltausches bei derivativen Finanzinstrumenten mit Grundgeschäft	0,00	0,00	0,00	0,00	0,00
355	Einzahlungen aus dem Abgang von Finanzinstrumenten	0,00	0,00	0,00	0,00	0,00
3550	Einzahlungen aus dem Abgang von Finanzinstrumenten	0,00	0,00	0,00	0,00	0,00
35	Summe Einzahlungen aus der Finanzierungstätigkeit	3 038 900,00	1 500 000,00	2 557 800,00	1 500 000,00	1 500 000,00
361	Auszahlungen aus der Tilgung von Finanzschulden	2 955 300,00	2 955 600,00	2 491 000,00	2 655 300,00	2 385 600,00
3611	Auszahlungen aus empfangenen Darlehen von öffentlichen Körperschaften und Rechtsträgern	152 900,00	158 200,00	158 100,00	158 200,00	167 700,00
3612	Auszahlungen aus empfangenen Darlehen von Beteiligungen	0,00	0,00	0,00	0,00	0,00
3613	Auszahlungen aus empfangenen Darlehen von Unternehmen und privaten Haushalten	116 500,00	119 400,00	122 400,00	125 500,00	128 700,00
3614	Auszahlungen aus Finanzschulden	2 685 900,00	2 678 000,00	2 210 500,00	2 371 600,00	2 089 200,00
3615	Auszahlungen aus Rückzahlungen von Leasingverbindlichkeiten	0,00	0,00	0,00	0,00	0,00
363	Auszahlungen infolge eines Kapitaltausches bei derivativen Finanzinstrumenten mit Grundgeschäft	0,00	0,00	0,00	0,00	0,00
3630	Auszahlungen infolge eines Kapitaltausches bei derivativen Finanzinstrumenten mit Grundgeschäft	0,00	0,00	0,00	0,00	0,00
365	Auszahlungen für den Erwerb von Finanzinstrumenten	0,00	0,00	0,00	0,00	0,00
3650	Auszahlungen für den Erwerb von Finanzinstrumenten	0,00	0,00	0,00	0,00	0,00
36	Summe Auszahlungen aus der Finanzierungstätigkeit	2 955 300,00	2 955 600,00	2 491 000,00	2 655 300,00	2 385 600,00
SA4	Saldo (4) Geldfluss aus der Finanzierungstätigkeit (35 – 36)	83 600,00	-1 455 600,00	66 800,00	-1 155 300,00	-885 600,00
SA5	Saldo (5) Geldfluss aus der voranschlagswirksamen Gebarung (Saldo 3 + Saldo 4)	-9 366 000,00	-4 041 900,00	-1 353 200,00	-2 461 000,00	-2 049 100,00

Bezeichnung	VA 2024	Plan 2025	Plan 2026	Plan 2027	Plan 2028
Gesamte Schulden					
Buchwert 01.01.	20.411.700	19.425.000	18.118.800	18.338.500	16.125.400
Zugang	1.815.700	1.500.000	2.557.800	1.500.000	1.500.000
Tilgung	2.802.400	2.802.700	2.338.100	2.502.400	2.232.700
Buchwert 31.12.	19.425.000	18.122.300	18.338.500	17.336.100	15.392.700
Zinsen	435.500	469.000	416.800	487.300	405.200
Ersätze	541.900	475.900	433.900	370.200	309.100
Gesamt-Schuldendienst	3.237.900	3.271.700	2.754.900	2.989.700	2.637.900
nicht Maastricht-relevante Schulden					
Buchwert 01.01.	2.007.700	1.376.600	965.300	811.600	680.800
Zugang	0	0	0	0	0
Tilgung	631.100	407.800	153.700	130.800	143.500
Buchwert 31.12.	1.376.600	968.800	811.600	680.800	537.300
Zinsen	40.800	22.800	9.800	6.500	3.700
Ersätze	0	0	0	0	0
Gesamt-Schuldendienst	671.900	430.600	163.500	137.300	147.200
Maastricht-relevante Schulden					
Buchwert 01.01.	18.404.000	18.048.400	17.153.500	17.526.900	15.444.600
Zugang	1.815.700	1.500.000	2.557.800	1.500.000	1.500.000
Tilgung	2.171.300	2.394.900	2.184.400	2.371.600	2.089.200
Buchwert 31.12.	18.048.400	17.153.500	17.526.900	16.655.300	14.855.400
Zinsen	394.700	446.200	407.000	480.800	401.500
Ersätze	541.900	475.900	433.900	370.200	309.100
Gesamt-Schuldendienst	2.566.000	2.841.100	2.591.400	2.852.400	2.490.700

Seite	Inhalt
2	Vorbericht
13	Ergebnishaushalt Gesamt 1. Ebene (Anlage 1a) - interne Vergütungen enthalten
14	Ergebnishaushalt Gesamt 1. und 2. Ebene (Anlage 1a) - interne Vergütungen enthalten
16	Ergebnishaushalt Gesamt 1. Ebene (Anlage 1a) - bereinigt um interne Vergütungen
17	Ergebnishaushalt Gesamt 1. und 2. Ebene (Anlage 1a) - bereinigt um interne Vergütungen
19	Ergebnishaushalt Bereichsbudget 1. und 2. Ebene (Anlage 1a)
39	Finanzierungshaushalt Gesamt 1. Ebene (Anlage 1b) - interne Vergütungen enthalten
41	Finanzierungshaushalt Gesamt 1. und 2. Ebene (Anlage 1b) - interne Vergütungen enthalten
45	Finanzierungshaushalt Gesamt 1. Ebene (Anlage 1b) - bereinigt um interne Vergütungen
47	Finanzierungshaushalt Gesamt 1. und 2. Ebene (Anlage 1b) - bereinigt um interne Vergütungen
51	Finanzierungshaushalt Bereichsbudget 1. und 2. Ebene (Anlage 1b)
91	Querschnitt (Anlage 5b)
93	Ergebnis- und Finanzierungsvoranschlag Detailnachweis
247	Haushaltspotential (aufbauend auf der Ergebnisrechnung)
250	Nachweis der Investitionstätigkeit
273	Personaldaten iSd ÖStp (Anlage 4)
276	Nachweis über Transferzahlungen (Anlage 6a)
280	Nachweis über Haushaltsrücklagen und Zahlungsmittelreserven (Anlage 6b)
281	Einzelnachweis über Finanzschulden und Schuldendienst (Anlage 6c)
290	Nachweis über haushaltsinterne Vergütungen (Anlage 6f)
291	Leasingspiegel (Anlage 6i)
294	Haftungsnachweis (Anlage 6r)
296	Rückstellungsspiegel (Anlage 6q)
297	Dienstpostenplan
300	Nachweis Vermögen mit abgeänderter Nutzungsdauer
301	MFP - Ergebnishaushalt Gesamt 1. Ebene - interne Vergütungen enthalten
302	MFP - Ergebnishaushalt Gesamt 1. und 2. Ebene - interne Vergütungen enthalten
304	MFP - Finanzierungshaushalt Gesamt 1. Ebene - interne Vergütungen enthalten
306	MFP - Finanzierungshaushalt Gesamt 1. und 2. Ebene - interne Vergütungen enthalten
310	MFP - Schuldenentwicklung