

Gänserndorf



*... für dich da!*

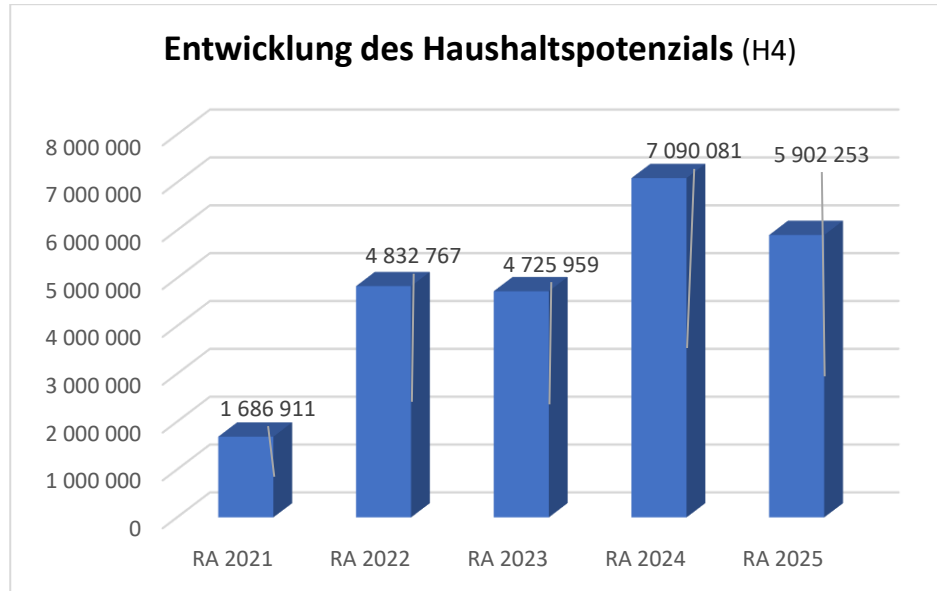


Stadtgemeinde Gänserndorf  
Rechnungsabschluss 2025



# Vorbericht zum Rechnungsabschluss 2025 gemäß § 3 der NÖ Gemeindehaushaltsverordnung (NÖ GHVO).

Gemäß § 83 der NÖ Gemeindeordnung ist der 10. Jänner 2026  
der Stichtag für die Erstellung des Rechnungsabschlusses

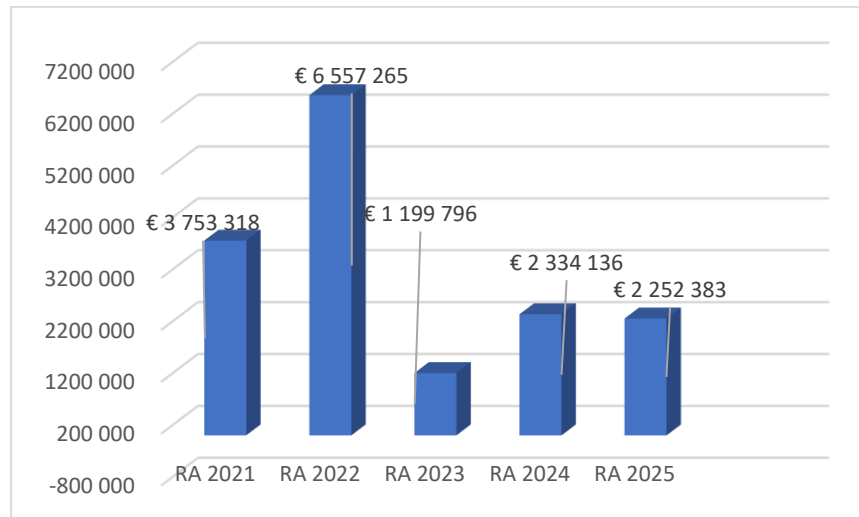


## Erläuterung:

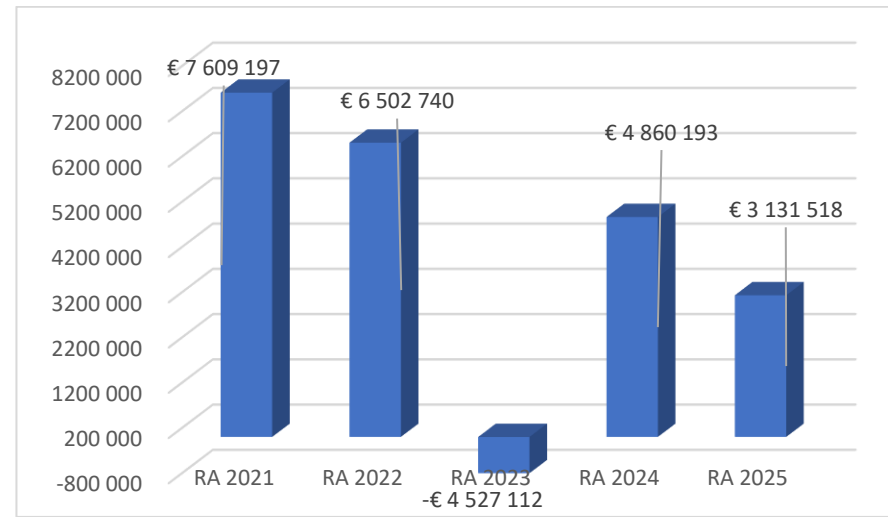
Das Haushaltspotential hat seine Grundlage in § 67 Z. 11 der NÖ Gemeindeordnung 1973 (NÖ GO 1973) und ist erstmals im Voranschlag 2020 auszuweisen. Die Angaben zu den Vorjahren entfallen daher.

Haushaltspotential: Differenz der wiederkehrenden Mittelaufbringungen abzüglich der wiederkehrenden Mittelverwendungen unter Berücksichtigung der entsprechenden Forderungen und Verbindlichkeiten. Das kumulierte Haushaltspotential ergibt sich aus der Summe des verfügbaren Haushaltspotential abzüglich der Aufwendungen zur Bildung von Rücklagen zuzüglich der Erträge aus der Auflösung von Rücklagen. Das Haushaltspotenzial ist eine wichtige Kenngröße und gibt die aktuelle Leistungsfähigkeit der Gemeinde wieder. Das schafft Vergleichbarkeit mit der bisherigen Rechtslage, aus der Überschüsse und Abgänge abzuleiten waren und dient der Transparenz.

## Entwicklung des Nettoergebnisses - SA0



## Entwicklung des Nettoergebnisses nach Zuweisung und Entnahmen von Haushaltsrücklagen - SA00

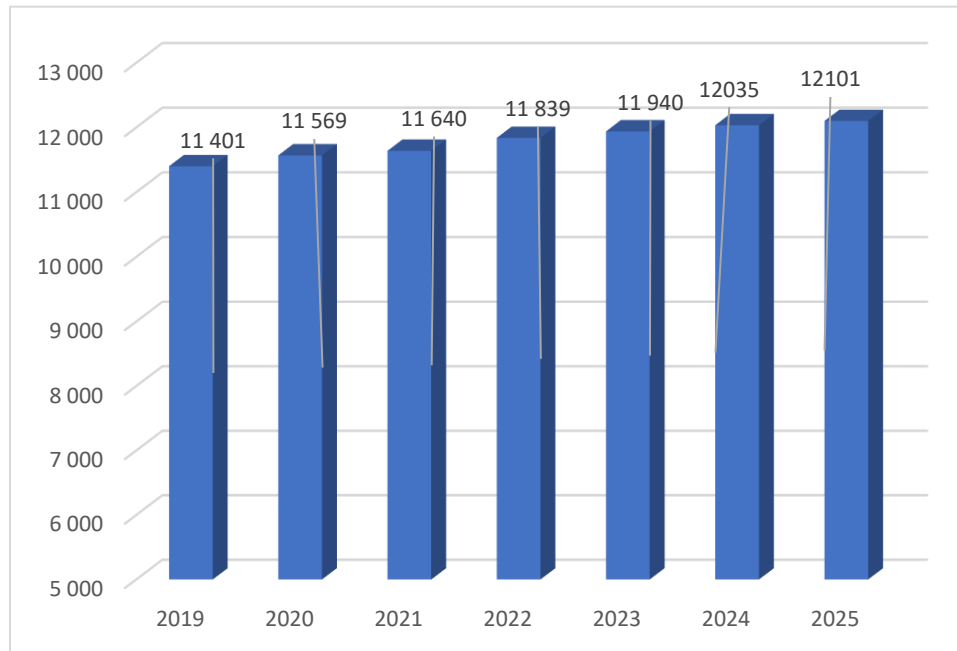


Erläuterung: Beim Nettoergebnis handelt es sich um das Ergebnis des Ergebnisvoranschlages und ist erstmals für das Haushaltsjahr 2020 auszuweisen.

Ein positives Nettoergebnis bedeutet, dass die Erträge ausreichen, die Aufwendungen für die kommunalen Leistungen (inklusive des Werteverzehrs des Anlagevermögens in Form der Abschreibungen) abzudecken.

Ein negatives Nettoergebnis heißt, dass dies nicht zur Gänze (in der Höhe des negativen Wertes) möglich ist.

## Entwicklung Volkszahl gemäß § 10 Abs. 7 FAG 2017

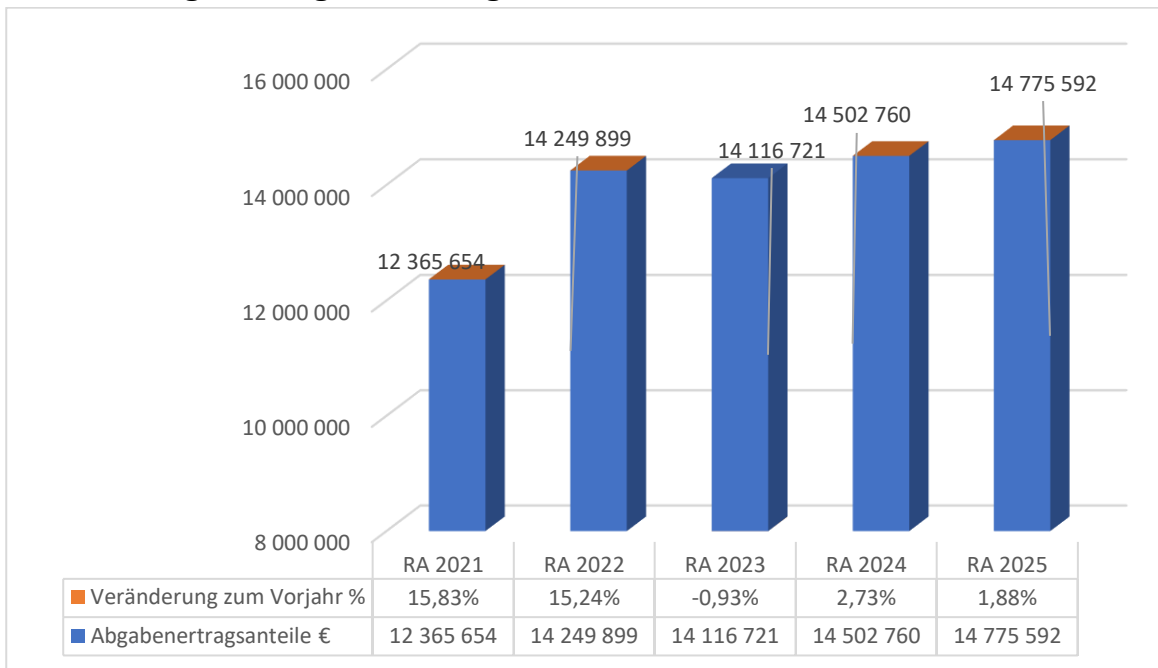


### Erläuterung:

Die Volkszahl gemäß § 10 Abs. 7 FAG 2017 wird jährlich von der Bundesanstalt Statistik Austria zum Stichtag 31. Oktober festgestellt und wirkt mit dem Beginn des übernächsten Kalenderjahres. Sie dient für die Berechnung der Abgabenertragsanteile und darf nicht automatisch mit der Volkszahl für die Berechnung der Gemeinderatsmandate verwechselt werden.

Eine Erhöhung bzw. Verminderung der Volkszahl (jährlich) ist ein wesentlicher Indikator für die Berechnung der Abgabenertragsanteile.

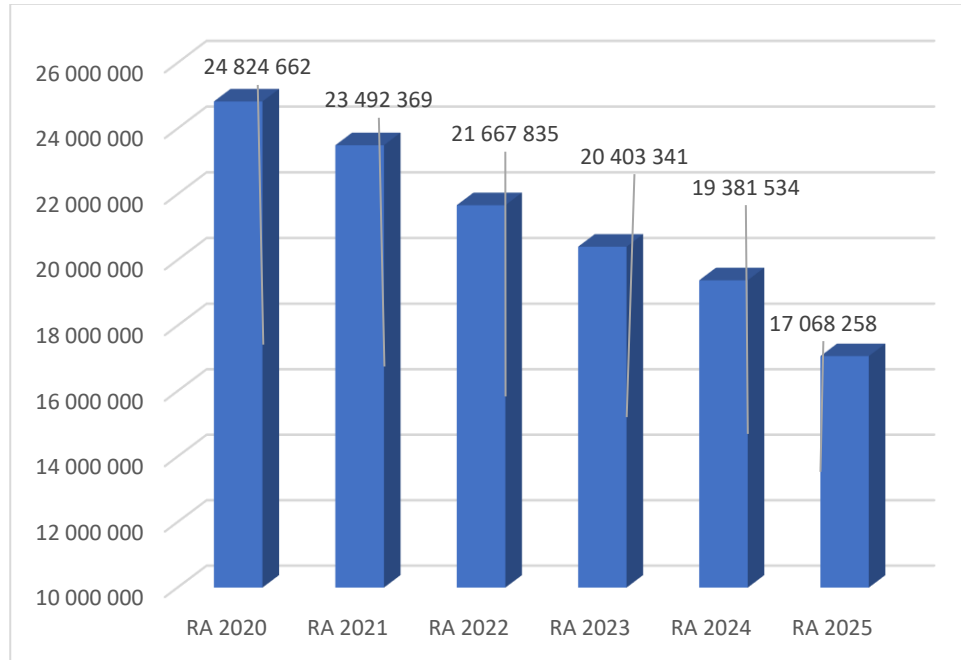
## Entwicklung der Abgabenertragsanteile



### Erläuterung:

Die Gebietskörperschaften (Bund, Länder und Gemeinden) erhalten auf Basis des aktuellen Finanzausgleichs aus den gemeinschaftlichen Bundesabgaben (z.B. Umsatzsteuer, Körperschaftssteuer, Lohnsteuer, Versicherungssteuer, Mineralölsteuer, Normverbrauchsabgabe, Tabaksteuer udgl.) entsprechende Anteile. Im Bereich der Gemeinden spielen dabei die Volkszahl und der abgestufte Bevölkerungsschlüssel eine besondere Rolle. Die sogenannten „Abgabenertragsanteile“ bilden in den meisten Gemeinden die wichtigste Einnahmequelle.

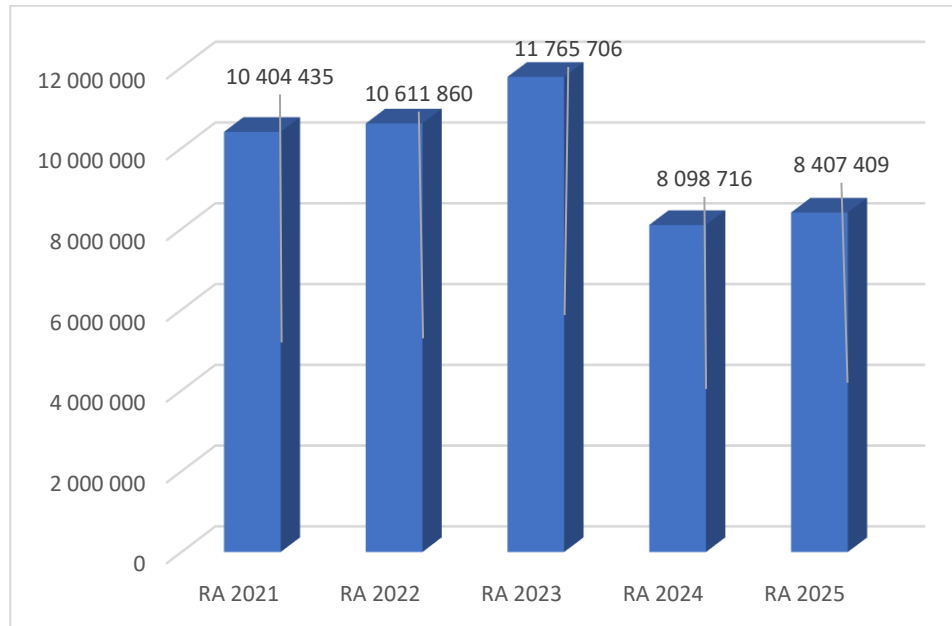
## Entwicklung des Schuldenstandes



### Erläuterung:

Die Entwicklung des Schuldenstandes zeigt auf, inwieweit der Schuldenstand über die Jahre erhöht oder reduziert wird.

## Entwicklung der Rücklagen mit Zahlungsmittelreserve



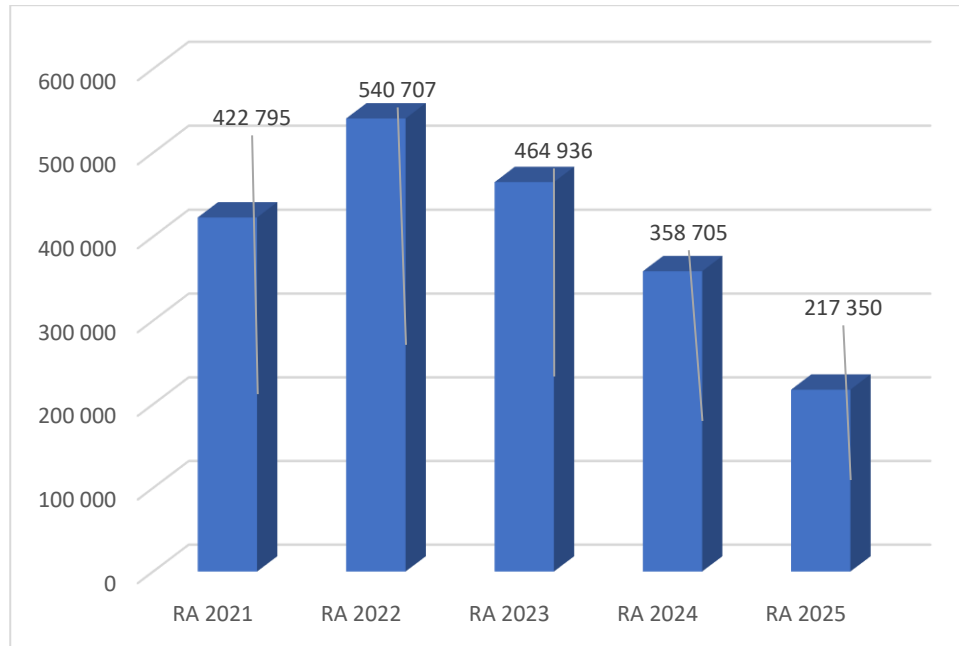
### Erläuterung:

Die Entwicklung der Rücklagen zeigt an, inwieweit Rücklagen vorhanden sind und ob Rücklagen aufgebaut bzw. aufgebraucht werden.

Die Rücklagen mit Zahlungsmittelreserven gem. Anlage 6b) betragen zum 31.12.2025 € 8.407.409,25. Die Differenz zwischen diesem Endstand und die Zahlungsmittelreserven per 31.12.2025 gemäß Nachweis der liquiden Mittel in Höhe von € 364.477,39 kann erst nach dem Rechnungsabschluss tatsächlich abgewickelt werden. Dies liegt daran, dass die Rücklagen in Form von Festgeldern angelegt sind.

Die im Rücklagennachweis angeführte „Rücklage aus 44,72% des Eröffnungsbilanzsaldos (nicht finanzwirksam)“ in Höhe von € 30.000.000 und Haushaltspotential Rücklage in Höhe von € 5.902.252,73 sind nicht finanzwirksam und werden deshalb nicht in dieser Aufstellung berücksichtigt.

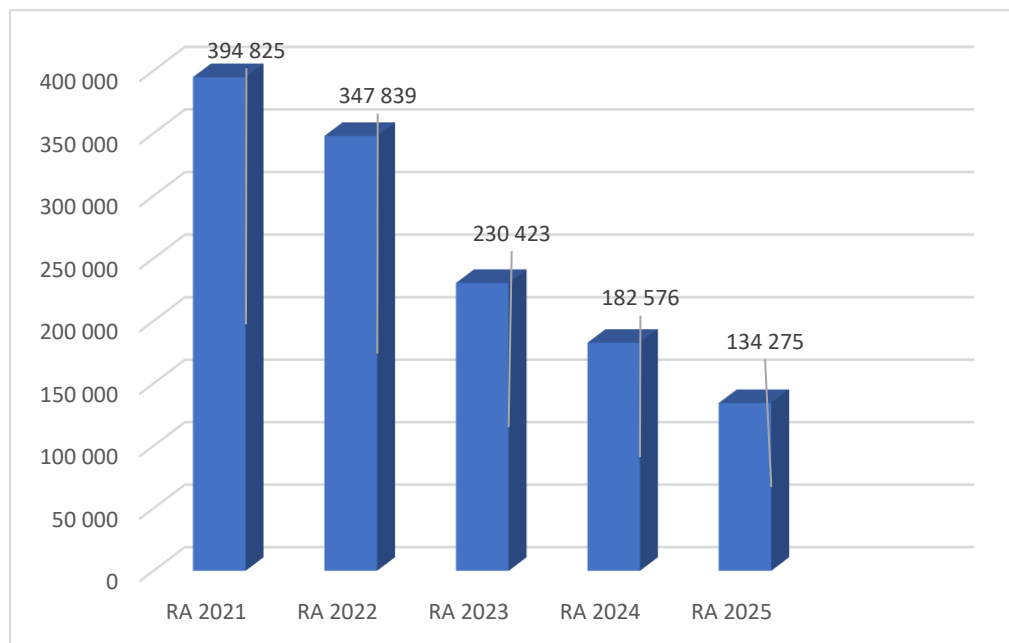
## Entwicklung der Leasingverpflichtungen



### Erläuterung:

Bei den Leasingverpflichtungen handelt es sich nicht um Finanzschulden (z.B. Darlehen), sondern um Verwaltungsschulden. Unabhängig davon stellen Leasingverbindlichkeiten Leistungsverpflichtungen für die Gemeinden dar und sind daher bei einer allfälligen Finanzlagenberechnung entsprechend zu berücksichtigen.

## Entwicklung der Haftungen

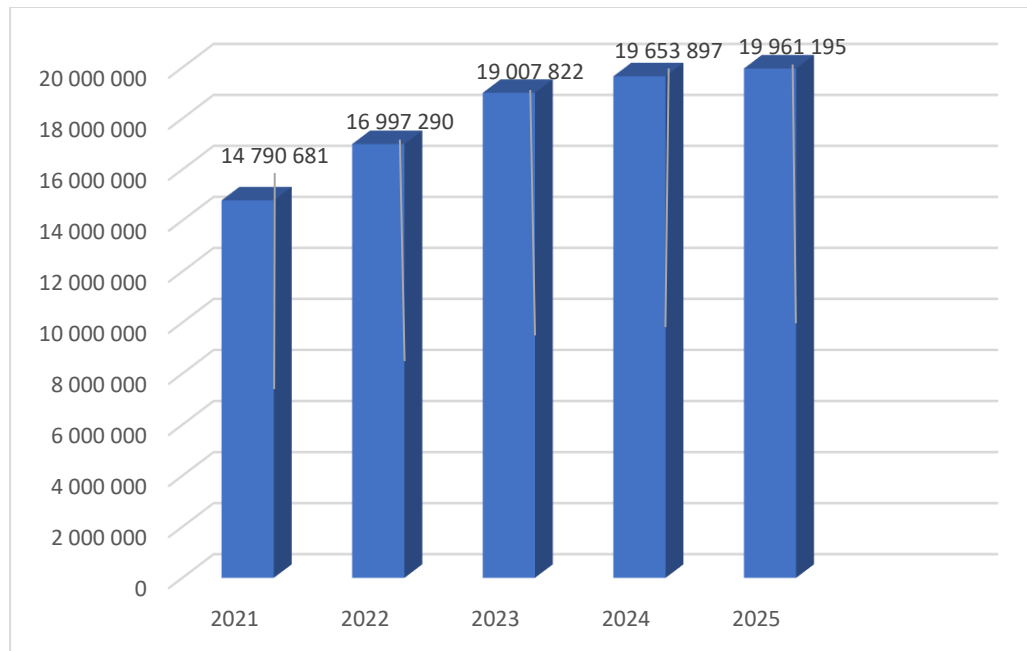


### Erläuterung:

Eine Gemeinde darf Bürgschaften und sonstige Haftungen nur übernehmen, wenn hierfür ein besonderes Interesse der Gemeinde gegeben ist, der Schuldner nachweist, dass eine ordnungsgemäße Verzinsung und Tilgung gesichert ist, die Haftungen befristet sind, der Betrag, für den gehaftet wird, ziffernmäßig bestimmt ist und die Gemeinde den daraus folgenden Zahlungsverpflichtungen nachkommen kann (vgl. § 78 Abs. 1 NÖ Gemeindeordnung 1973).

Der Großteil der Haftungen der Stadtgemeinde Gänserndorf ist für den Abwasserverband Marchfeld vorgesehen. Die Haftung läuft im Jahr 2035 aus.

## Entwicklung der Finanzkraft für die Umlagenberechnung



### Erläuterung:

Die Finanzkraft einer Gemeinde wird aus den

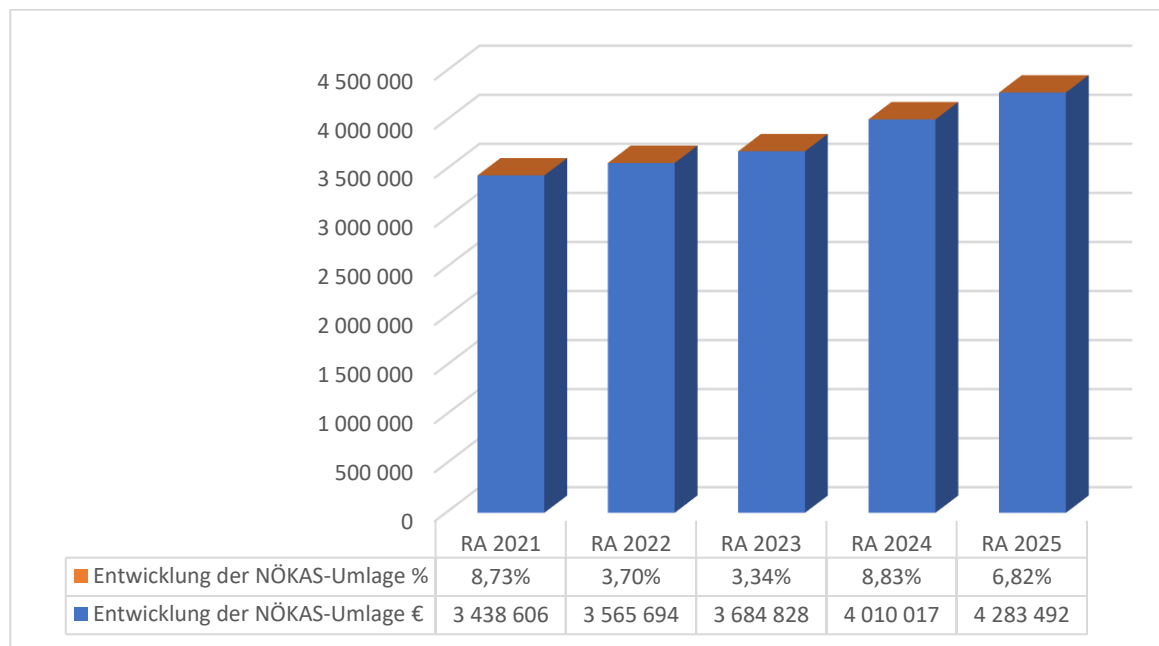
- Erträgen der ausschließlichen Gemeindeabgaben ohne die Gebühren für die Benützung von Gemeindeeinrichtungen und -anlagen und ohne die Interessentenbeiträge von Grundstückseigentümern und Anrainern und
- Ertragsanteilen an den gemeinschaftlichen Bundesabgaben ohne Spielbankenabgabe

ermittelt.

Basis für die Ermittlung der Finanzkraft sind die tatsächlichen Beträge aufgrund der Rechnungsabschlüsse.

Die Darstellung der Entwicklung der Finanzkraft für die Umlagenberechnung hat insbesondere auf die Beitragsleistung der Gemeinden zum NÖ Krankenanstaltensprengel (NÖKAS) und zur Sozialumlage Auswirkungen. Eine Erhöhung oder Reduktion/Verminderung der Finanzkraft wirkt sich unmittelbar auf die Beitragsleistung aus.

## Entwicklung der NÖKAS-Umlage



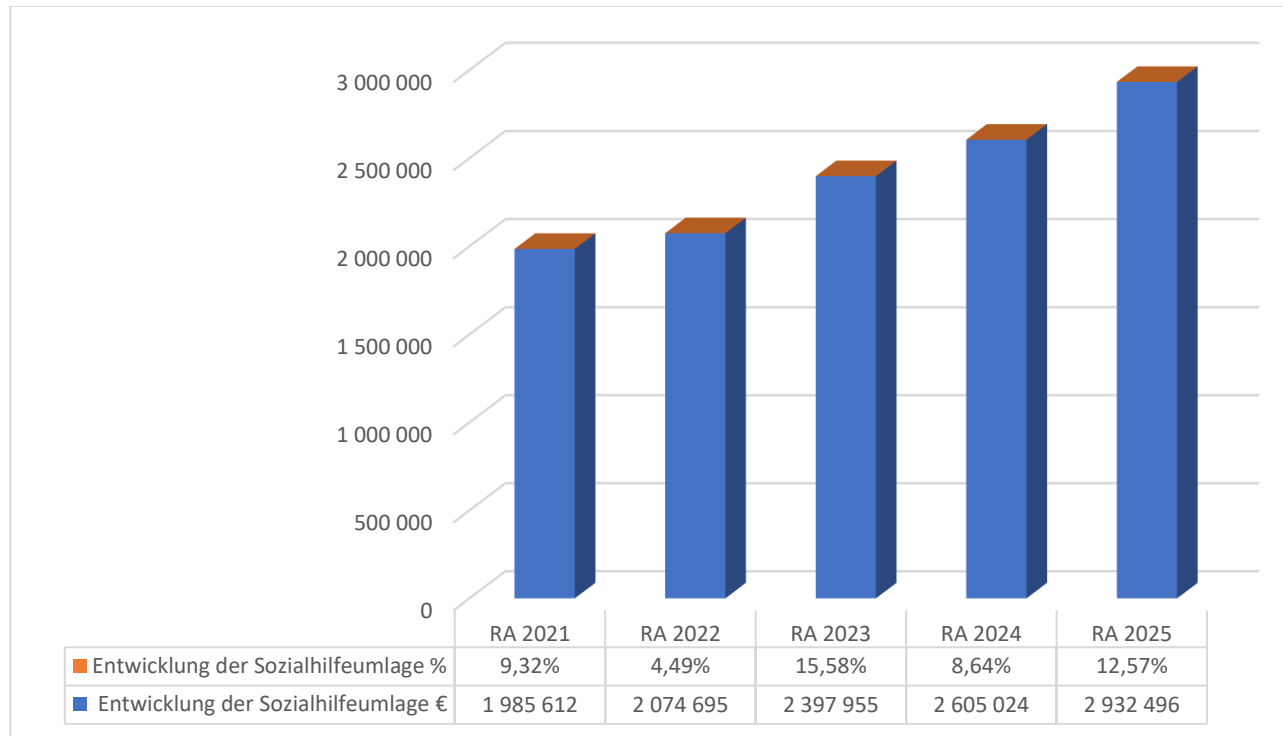
### Erläuterung:

Das Landesgebiet ist Beitragsbezirk und Krankenanstaltensprengel für alle öffentlichen Krankenanstalten in Niederösterreich. Beitragsbezirk und Krankenanstaltensprengel sind ein Gemeindeverband. Dem Gemeindeverband gehören alle Gemeinden Niederösterreichs an. Der Gemeindeverband ist juristische Person, er hat seinen Sitz am Sitz der Landesregierung und trägt die Bezeichnung "NÖ Krankenanstaltensprengel" (§ 61 Abs. 1 NÖ Krankenanstaltengesetz - NÖ KAG).

Die Gemeinden haben an den NÖ Krankenanstaltensprengel monatliche Beiträge zu leisten. Berechnungsgrundlage bilden dabei die Volkszahl und die Finanzkraft der Gemeinden. Steigerungen bei der Volkszahl und bei der Finanzkraft führen daher zu höheren Beitragsleistungen bei den Gemeinden.

Diese monatlichen Beiträge werden von den der Gemeinde gebührenden monatlichen Vorschüsse auf die Ertragsanteile an den gemeinschaftlichen Bundesabgaben einbehalten.

## Entwicklung der Sozialhilfeumlage



### Erläuterung:

Die Gemeinden haben jährlich einen Beitrag zu den vom Land zu tragenden Kosten der Sozialhilfe, die nicht durch Kostenbeitrags- und Ersatzleistungen oder durch sonstige für Zwecke der Sozialhilfe bestimmte Zuschüsse gedeckt sind, in der Höhe von 50 % an das Land zu entrichten (§ 44 NÖ Sozialhilfe-Ausführungsgesetz – NÖ SAG).

Die Leistungen für die Sozialhilfe-Umlage werden von der Landesregierung auf die einzelnen Gemeinden nach ihrer Finanzkraft (Finanzkraft für die Umlagenberechnung) aufgeteilt.

Diese monatlichen Beiträge werden von den der Gemeinde gebührenden monatlichen Vorschüsse auf die Ertragsanteile an den gemeinschaftlichen Bundesabgaben einbehalten.

ZW	Code	Konto	Bezeichnung	IBAN	Stand 31.12.2024	Einzahlungen 2025	Auszahlungen 2025	Stand 31.12.2025	Auszug Nr.	Datum
01	1151	200001	Barkassa Bürgerservice		3 813,81	26 155,80	27 500,00	2 469,61		
03	1151	200003	Barkassa Finanzabteilung		10 402,66	159 237,96	165 113,52	4 527,10		
			<b>Bar</b>		<b>14 216,47</b>	<b>185 393,76</b>	<b>192 613,52</b>	<b>6 996,71</b>		
02	1151	210002	UniCredit Bank Austria AG	AT38 1200 0004 5250 3907	1 106 758,53	21 259 620,08	21 489 575,52	876 803,09	256	31.12.2025
04	1151	210004	Raiffeisenbank Gänserndorf	AT24 3209 2000 0202 0477	1 064 318,35	30 712 799,60	29 580 178,80	2 196 939,15	84	31.12.2025
101	1151	210101	Konto Kommunalkredit	AT78 2010 0403 3688 6700	0,00	1 200 000,00	0,00	1 200 000,00	1	02.10.2025
			<b>Bankkonto</b>		<b>2 171 076,88</b>	<b>53 172 419,68</b>	<b>51 069 754,32</b>	<b>4 273 742,24</b>		
07	1151	906007	Verrechnung		0,00	25 054 348,30	25 054 348,30	0,00		
			<b>Verrechnung</b>		<b>0,00</b>	<b>25 054 348,30</b>	<b>25 054 348,30</b>	<b>0,00</b>		
901	1152	295901	Rücklage allg. Haushalt		689 253,36	1 400 474,78	1 408 894,25	680 833,89		
904	1152	294904	Rücklage Müllbeseitigung		1 469 426,15	3 474 071,03	3 241 876,77	1 701 620,41		
905	1152	294905	Rücklage Wasserversorgung		3 674 429,85	8 033 009,05	7 778 843,81	3 928 595,09		
906	1152	294906	Rücklage ABA		4 718 379,09	3 967 648,45	6 808 790,29	1 877 237,25		
908	1152	295908	Haushaltsrücklage 2		0,00	3 187 680,33	2 604 080,33	583 600,00		
			<b>Zahlungsmittelreserve</b>		<b>10 551 488,45</b>	<b>20 062 883,64</b>	<b>21 842 485,45</b>	<b>8 771 886,64</b>		
			<b>Gesamtsumme</b>		<b>12 736 781,80</b>	<b>98 475 045,38</b>	<b>98 159 201,59</b>	<b>13 052 625,59</b>		

		Stand 31.12.2024	Stand 31.12.2025	Veränderung
<b>1151</b>	<b>Kassa, Bankguthaben, Schecks</b>	<b>2 185 293,35</b>	<b>4 280 738,95</b>	<b>2 095 445,60</b>
<b>1152</b>	<b>Zahlungsmittelreserven</b>	<b>10 551 488,45</b>	<b>8 771 886,64</b>	<b>-1 779 601,81</b>
	<b>Zahlungsmittelreserven für zweckgebundene Haushaltsrücklagen</b>	<b>9 862 235,09</b>	<b>7 507 452,75</b>	<b>-2 354 782,34</b>
	294904 ZW 904 - Rücklage Müllbeseitigung	1 469 426,15	1 701 620,41	232 194,26
	294905 ZW 905 - Rücklage Wasserversorgungsanlage	3 674 429,85	3 928 595,09	254 165,24
	294906 ZW 906 - Rücklage Abwasserbeseitigung	4 718 379,09	1 877 237,25	-2 841 141,84
	<b>Zahlungsmittelreserven für allgemeine Haushaltsrücklagen</b>	<b>689 253,36</b>	<b>1 264 433,89</b>	<b>575 180,53</b>
	295901 ZW 901 - Allgemeine Rücklage	689 253,36	680 833,89	-8 419,47
	295908 ZW 908 - Haushaltsrücklage 2	0,00	583 600,00	583 600,00
<b>B.III</b>	<b>Gesamtsumme liquide Mittel</b>	<b>12 736 781,80</b>	<b>13 052 625,59</b>	<b>315 843,79</b>

ZW	Code	Konto	Bezeichnung	IBAN	Stand 31.12.2024	Einzahlungen 2025	Auszahlungen 2025	Stand 31.12.2025	Auszug Nr.	Datum
----	------	-------	-------------	------	---------------------	----------------------	----------------------	---------------------	------------	-------

Der vorliegende Rechnungsabschluss enthält alle im Rechnungszeitraum erfolgten Gebarungen. Er stimmt mit den Belegen und Aufzeichnungen in den Rechnungsbüchern überein. Die ausgewiesenen buchmäßigen Bestände stimmen mit den tatsächlich vorhandenen Bargeldbeständen und Bankbeständen überein.

Der Bürgermeister

Die Kassenverwalterin

---

René Lobner

---

Maria Kalensky, BA

Der vorliegende Rechnungsabschluss wurde vom Prüfungsausschuss überprüft. Er ist sachlich und rechnerisch richtig.

Der Prüfungsausschuss-Obmann

---

Mag. Lukas Turetschek

MVAG	Mittelverwendungs- und aufbringungsgruppen (1. Ebene)	RA 2025	VA 2025	RA - VA
211	Erträge aus der operativen Verwaltungstätigkeit	33 280 944,46	33 260 000,00	20 944,46
212	Erträge aus Transfers	5 045 170,79	4 937 000,00	108 170,79
213	Finanzerträge	609 338,41	606 400,00	2 938,41
<b>21</b>	<b>Summe Erträge</b>	<b>38 935 453,66</b>	<b>38 803 400,00</b>	<b>132 053,66</b>
221	Personalaufwand	10 392 794,33	10 600 200,00	-207 405,67
222	Sachaufwand	15 127 784,47	16 296 700,00	-1 168 915,53
223	Transferaufwand	10 803 247,88	10 833 200,00	-29 952,12
224	Finanzaufwand	359 243,70	388 700,00	-29 456,30
<b>22</b>	<b>Summe Aufwendungen</b>	<b>36 683 070,38</b>	<b>38 118 800,00</b>	<b>-1 435 729,62</b>
<b>SA0</b>	<b>Saldo (0) Nettoergebnis (21 - 22)</b>	<b>2 252 383,28</b>	<b>684 600,00</b>	<b>1 567 783,28</b>
230	Entnahmen von Haushaltsrücklagen	4 756 698,23	7 674 100,00	-2 917 401,77
240	Zuweisungen an Haushaltsrücklagen	3 877 563,45	4 244 800,00	-367 236,55
<b>SA01</b>	<b>Saldo (01) Haushaltsrücklagen (230 - 240)</b>	<b>879 134,78</b>	<b>3 429 300,00</b>	<b>-2 550 165,22</b>
<b>SA00</b>	<b>Saldo (00) Nettoergebnis nach Haushaltsrücklagen (Saldo 0 + Saldo 01)</b>	<b>3 131 518,06</b>	<b>4 113 900,00</b>	<b>-982 381,94</b>

MVAG	Mittelverwendungs- und aufbringungsgruppen (1. Ebene)	RA 2025	VA 2025	RA - VA
<b>OPERATIVE GEBARUNG</b>				
311	Einzahlungen aus operativer Verwaltungstätigkeit	32 681 305,65	32 788 500,00	-107 194,35
312	Einzahlungen aus Transfers	4 020 248,78	3 972 100,00	48 148,78
313	Einzahlungen aus Finanzerträgen	608 889,04	606 400,00	2 489,04
<b>31</b>	<b>Summe Einzahlungen operative Gebarung</b>	<b>37 310 443,47</b>	<b>37 367 000,00</b>	<b>-56 556,53</b>
321	Auszahlungen aus Personalaufwand	10 291 549,81	10 489 100,00	-197 550,19
322	Auszahlungen aus Sachaufwand	10 003 251,17	11 480 100,00	-1 476 848,83
323	Auszahlungen aus Transfers	10 792 913,46	10 822 800,00	-29 886,54
324	Auszahlungen aus Finanzaufwand	359 173,63	388 700,00	-29 526,37
<b>32</b>	<b>Summe Auszahlungen operative Gebarung</b>	<b>31 446 888,07</b>	<b>33 180 700,00</b>	<b>-1 733 811,93</b>
<b>SA1</b>	<b>Saldo (1) Geldfluss aus der operativen Gebarung (31 – 32)</b>	<b>5 863 555,40</b>	<b>4 186 300,00</b>	<b>1 677 255,40</b>
<b>INVESTIVE GEBARUNG</b>				
331	Einzahlungen aus der Investitionstätigkeit	1 111 697,83	1 400 500,00	-288 802,17
332	Einzahlungen aus der Rückzahlung von Darlehen sowie gewährten Vorschüssen	318 260,46	319 200,00	-939,54
333	Einzahlungen aus Kapitaltransfers	1 156 312,46	1 430 900,00	-274 587,54
<b>33</b>	<b>Summe Einzahlungen investive Gebarung</b>	<b>2 586 270,75</b>	<b>3 150 600,00</b>	<b>-564 329,25</b>
341	Auszahlungen aus der Investitionstätigkeit	5 670 637,31	8 120 100,00	-2 449 462,69
342	Auszahlungen aus der Gewährung von Darlehen sowie gewährten Vorschüssen	12 750,00	25 000,00	-12 250,00
343	Auszahlungen aus Kapitaltransfers	10 334,42	10 400,00	-65,58
<b>34</b>	<b>Summe Auszahlungen investive Gebarung</b>	<b>5 693 721,73</b>	<b>8 155 500,00</b>	<b>-2 461 778,27</b>
<b>SA2</b>	<b>Saldo (2) Geldfluss aus der investiven Gebarung (33 – 34)</b>	<b>-3 107 450,98</b>	<b>-5 004 900,00</b>	<b>1 897 449,02</b>
<b>SA3</b>	<b>Saldo (3) Nettofinanzierungssaldo (Saldo 1 + Saldo 2)</b>	<b>2 756 104,42</b>	<b>-818 600,00</b>	<b>3 574 704,42</b>

MVAG	Mittelverwendungs- und aufbringungsgruppen (1. Ebene)	RA 2025	VA 2025	RA - VA
<b>FINANZIERUNGSTÄTIGKEIT</b>				
351	Einzahlungen aus der Aufnahme von Finanzschulden	348 700,00	348 700,00	0,00
353	Einzahlungen infolge eines Kapitaltausches bei derivativen Finanzinstrumenten mit Grundgeschäft	0,00	0,00	0,00
355	Einzahlungen aus dem Abgang von Finanzinstrumenten	0,00	0,00	0,00
<b>35</b>	<b>Summe Einzahlungen aus der Finanzierungstätigkeit</b>	<b>348 700,00</b>	<b>348 700,00</b>	<b>0,00</b>
361	Auszahlungen aus der Tilgung von Finanzschulden	2 964 873,95	2 961 500,00	3 373,95
363	Auszahlungen infolge eines Kapitaltausches bei derivativen Finanzinstrumenten mit Grundgeschäft	0,00	0,00	0,00
365	Auszahlungen für den Erwerb von Finanzinstrumenten	0,00	0,00	0,00
<b>36</b>	<b>Summe Auszahlungen aus der Finanzierungstätigkeit</b>	<b>2 964 873,95</b>	<b>2 961 500,00</b>	<b>3 373,95</b>
<b>SA4</b>	<b>Saldo (4) Geldfluss aus der Finanzierungstätigkeit (35 – 36)</b>	<b>-2 616 173,95</b>	<b>-2 612 800,00</b>	<b>-3 373,95</b>
<b>SA5</b>	<b>Saldo (5) Geldfluss aus der voranschlagswirksamen Gebarung (Saldo 3 + Saldo 4)</b>	<b>139 930,47</b>	<b>-3 431 400,00</b>	<b>3 571 330,47</b>
411	Einzahlungen aus nicht voranschlagswirksamen Forderungen	44 906 367,97		
412	Einzahlungen aus nicht voranschlagswirksamen Verbindlichkeiten	13 322 533,19		
413 <sup>1</sup>	Einzahlungen aus der Aufnahme von zur Kassenstärkung eingegangenen Geldverbindlichkeiten (Barvorlagen)	730,00		
<b>41</b>	<b>Summe Einzahlungen aus der nicht voranschlagswirksamen Gebarung</b>	<b>58 229 631,16</b>		
421	Auszahlungen aus nicht voranschlagswirksamen Forderungen	44 677 808,99		
422	Auszahlungen aus nicht voranschlagswirksamen Verbindlichkeiten	13 373 701,81		
423 <sup>2</sup>	Auszahlungen zur Tilgung von zur Kassenstärkung eingegangenen Geldverbindlichkeiten (Barvorlagen)	2 207,04		
<b>42</b>	<b>Summe Auszahlungen aus der nicht voranschlagswirksamen Gebarung</b>	<b>58 053 717,84</b>		
<b>SA6<sup>2</sup></b>	<b>Saldo (6) Geldfluss aus der nicht voranschlagswirksamen Gebarung (41 - 42)</b>	<b>175 913,32</b>		
<b>SA7<sup>2</sup></b>	<b>Saldo (7) Veränderung an Zahlungsmitteln (Saldo 5 + Saldo 6)</b>	<b>315 843,79</b>		
<b>Verprobung</b>	<b>Veränderung der Summe der Zahlungsmittel (C - D) - (A - B)</b>	<b>315 843,79</b>		
<b>A</b>	<b>Anfangsbestand liquide Mittel (115 zum 31.12.2024)</b>	<b>12 736 781,80</b>		
<b>B</b>	<b>Anfangsbestand kurzfristige Finanzschulden aus überzogenen Konten bei Kreditinstituten (1511/UK 21 zum 31.12.2024)</b>	<b>0,00</b>		
<b>C</b>	<b>Endbestand liquide Mittel (115 zum 31.12.2025)</b>	<b>13 052 625,59</b>		
<b>D</b>	<b>Endbestand kurzfristige Finanzschulden aus überzogenen Konten bei Kreditinstituten (1511/UK 21 zum 31.12.2025)</b>	<b>0,00</b>		
	*) davon Zahlungsmittelreserven (1152 zum 31.12.2025)	8 771 886,64		

1) Die Summen der MVAG 413 und 423 ergeben am Jahresende nur dann null, sofern die zur Kassenstärkung eingegangenen Geldverbindlichkeiten (Barvorlagen) innerhalb desselben Finanzjahres getilgt wurden. Eine Differenz zw. Ein- und Auszahlungen (MVAG 4130 bzw. 4230) kann nur deshalb entstehen, weil eine Tilgung nicht innerhalb desselben Finanzjahres erfolgt ist. Die nicht innerhalb desselben Finanzjahres getilgten Kassenstärker sind als Finanzschulden auf die entsprechenden Konten bzw. Gruppen in der Vermögensrechnung umzubuchen.

2) Der Geldfluss aus der nicht voranschlagswirksamen Gebarung (SA6) und die Veränderung an Zahlungsmitteln (SA7) werden im Rechnungsabschluss in den Detailnachweisen und Bereichsbudgets nicht ausgewiesen, sondern nur auf Ebene des Gesamthaushalts.

MVAG	Mittelverwendungs- und aufbringungsgruppen (1. und 2. Ebene)	RA 2025	VA 2025	RA - VA
<b>211</b>	<b>Erträge aus der operativen Verwaltungstätigkeit</b>	<b>33 280 944,46</b>	<b>33 260 000,00</b>	<b>20 944,46</b>
2111	Erträge aus eigenen Abgaben	6 226 441,01	6 124 800,00	101 641,01
2112	Erträge aus Ertragsanteilen	14 775 591,57	14 587 000,00	188 591,57
2113	Erträge aus Gebühren	6 505 600,74	6 583 600,00	-77 999,26
2114	Erträge aus Leistungen	3 875 935,16	3 945 500,00	-69 564,84
2115	Erträge aus Besitz und wirtschaftlicher Tätigkeit	601 126,60	644 000,00	-42 873,40
2116	Erträge aus Veräußerung und sonstige Erträge	922 659,23	1 031 900,00	-109 240,77
2117	Nicht finanzierungswirksame operative Erträge	373 590,15	343 200,00	30 390,15
<b>212</b>	<b>Erträge aus Transfers</b>	<b>5 045 170,79</b>	<b>4 937 000,00</b>	<b>108 170,79</b>
2121	Transferertrag von Trägern des öffentlichen Rechts	3 628 539,88	3 597 700,00	30 839,88
2122	Transferertrag von Beteiligungen	0,00	0,00	0,00
2123	Transferertrag von Unternehmen (mit Finanzunternehmen)	4 723,81	5 300,00	-576,19
2124	Transferertrag von Haushalten und Organisationen ohne Erwerbscharakter	388 985,09	369 100,00	19 885,09
2125	Transferertrag vom Ausland	0,00	0,00	0,00
2126	Investitions- und Tilgungszuschüsse zwischen Unternehmungen und Betrieben der Gebietskörperschaft und der Gebietskörperschaft	0,00	0,00	0,00
2127	Nicht finanzierungswirksamer Transferertrag	1 022 922,01	964 900,00	58 022,01
<b>213</b>	<b>Finanzerträge</b>	<b>609 338,41</b>	<b>606 400,00</b>	<b>2 938,41</b>
2131	Erträge aus Zinsen	609 338,41	606 400,00	2 938,41
2132	Erträge aus Zinsen aus derivativen Finanzinstrumenten mit und ohne Grundgeschäft	0,00	0,00	0,00
2133	Erträge aus Gewinnentnahmen von marktbestimmten Betrieben	0,00	0,00	0,00
2134	Sonstige Finanzerträge	0,00	0,00	0,00
2135	Erträge aus Dividenden/Gewinnausschüttungen	0,00	0,00	0,00
2136	Sonstige nicht finanzierungswirksame Finanzerträge	0,00	0,00	0,00
<b>21</b>	<b>Summe Erträge</b>	<b>38 935 453,66</b>	<b>38 803 400,00</b>	<b>132 053,66</b>
<b>221</b>	<b>Personalaufwand</b>	<b>10 392 794,33</b>	<b>10 600 200,00</b>	<b>-207 405,67</b>
2211	Personalaufwand (Bezüge, Nebengebühren, Mehrleistungen)	8 135 569,20	8 301 700,00	-166 130,80
2212	Gesetzlicher und freiwilliger Sozialaufwand	2 155 980,61	2 187 400,00	-31 419,39
2213	Sonstiger Personalaufwand	0,00	0,00	0,00
2214	Nicht finanzierungswirksamer Personalaufwand	101 244,52	111 100,00	-9 855,48
<b>222</b>	<b>Sachaufwand</b>	<b>15 127 784,47</b>	<b>16 296 700,00</b>	<b>-1 168 915,53</b>
2221	Gebrauchs- und Verbrauchsgüter, Handelswaren	1 910 415,79	2 135 500,00	-225 084,21
2222	Verwaltungs- und Betriebsaufwand	1 385 892,61	1 659 500,00	-273 607,39
2223	Leasing- und Mietaufwand	278 328,97	330 800,00	-52 471,03
2224	Instandhaltung	1 199 834,91	1 563 800,00	-363 965,09
2225	Sonstiger Sachaufwand	5 330 245,55	5 934 800,00	-604 554,45
2226	Nicht finanzierungswirksamer Sachaufwand	5 023 066,64	4 672 300,00	350 766,64

MVAG	Mittelverwendungs- und aufbringungsgruppen (1. und 2. Ebene)	RA 2025	VA 2025	RA - VA
<b>223</b>	<b>Transferaufwand</b>	<b>10 803 247,88</b>	<b>10 833 200,00</b>	<b>-29 952,12</b>
2231	Transferaufwand an Träger des öffentlichen Rechts	10 080 716,41	10 080 800,00	-83,59
2232	Transferaufwand an Beteiligungen	0,00	0,00	0,00
2233	Transferaufwand an Unternehmen (mit Finanzunternehmen)	379 523,14	379 700,00	-176,86
2234	Transferaufwand an Haushalte und Organisationen ohne Erwerbscharakter	343 008,33	372 700,00	-29 691,67
2235	Transferaufwand an das Ausland	0,00	0,00	0,00
2236	Investitions- und Tilgungszuschüsse zwischen Unternehmungen und Betrieben der Gebietskörperschaft und der Gebietskörperschaft	0,00	0,00	0,00
2237	Nicht finanzierungswirksamer Transferaufwand	0,00	0,00	0,00
<b>224</b>	<b>Finanzaufwand</b>	<b>359 243,70</b>	<b>388 700,00</b>	<b>-29 456,30</b>
2241	Aufwendungen für Zinsen	344 401,43	368 800,00	-24 398,57
2242	Zinsen und sonstige Aufwendungen aus derivativen Finanzinstrumenten mit und ohne Grundgeschäft	0,00	0,00	0,00
2243	Gewinnentnahmen von Unternehmungen und marktbestimmten Betrieben der Gebietskörperschaft (innerhalb der Gebietskörperschaft)	0,00	0,00	0,00
2244	Sonstiger Finanzaufwand	14 842,27	19 900,00	-5 057,73
2245	Nicht finanzierungswirksamer Finanzaufwand	0,00	0,00	0,00
<b>22</b>	<b>Summe Aufwendungen</b>	<b>36 683 070,38</b>	<b>38 118 800,00</b>	<b>-1 435 729,62</b>
<b>SA0</b>	<b>Saldo (0) Nettoergebnis (21 - 22)</b>	<b>2 252 383,28</b>	<b>684 600,00</b>	<b>1 567 783,28</b>
<b>230</b>	<b>Entnahmen von Haushaltsrücklagen</b>	<b>4 756 698,23</b>	<b>7 674 100,00</b>	<b>-2 917 401,77</b>
2301	Entnahmen von Haushaltsrücklagen	4 756 698,23	7 674 100,00	-2 917 401,77
<b>240</b>	<b>Zuweisungen an Haushaltsrücklagen</b>	<b>3 877 563,45</b>	<b>4 244 800,00</b>	<b>-367 236,55</b>
2401	Zuweisungen an Haushaltsrücklagen	3 877 563,45	4 244 800,00	-367 236,55
<b>SA01</b>	<b>Saldo (01) Haushaltsrücklagen (230 - 240)</b>	<b>879 134,78</b>	<b>3 429 300,00</b>	<b>-2 550 165,22</b>
<b>SA00</b>	<b>Saldo (00) Nettoergebnis nach Haushaltsrücklagen (Saldo 0 + Saldo 01)</b>	<b>3 131 518,06</b>	<b>4 113 900,00</b>	<b>-982 381,94</b>

MVAG	Mittelverwendungs- und aufbringungsgruppen (1. und 2. Ebene)	RA 2025	VA 2025	RA - VA
<b>311</b>	<b>Einzahlungen aus operativer Verwaltungstätigkeit</b>	<b>32 681 305,65</b>	<b>32 788 500,00</b>	<b>-107 194,35</b>
3111	Einzahlungen aus eigenen Abgaben	6 141 337,32	6 124 800,00	16 537,32
3112	Einzahlungen aus Ertragsanteilen	14 775 591,57	14 587 000,00	188 591,57
3113	Einzahlungen aus Gebühren	6 511 348,72	6 583 600,00	-72 251,28
3114	Einzahlungen aus Leistungen	3 871 686,96	3 945 500,00	-73 813,04
3115	Einzahlungen aus Besitz und wirtschaftlicher Tätigkeit	574 732,47	644 000,00	-69 267,53
3116	Einzahlungen aus Veräußerung von geringwertigen Wirtschaftsgütern (GWG) und sonstige Einzahlungen	806 608,61	903 600,00	-96 991,39
<b>312</b>	<b>Einzahlungen aus Transfers</b>	<b>4 020 248,78</b>	<b>3 972 100,00</b>	<b>48 148,78</b>
3121	Transferzahlungen von Trägern des öffentlichen Rechts	3 626 539,88	3 597 700,00	28 839,88
3122	Transferzahlungen von Beteiligungen	0,00	0,00	0,00
3123	Transferzahlungen von Unternehmen (inkl. Finanzunternehmen)	4 723,81	5 300,00	-576,19
3124	Transferzahlungen von Haushalten und Organisationen ohne Erwerbscharakter	388 985,09	369 100,00	19 885,09
3125	Transferzahlungen vom Ausland	0,00	0,00	0,00
3126	Investitions- und Tilgungszuschüsse zwischen Unternehmungen und Betrieben der Gebietskörperschaft und der Gebietskörperschaft	0,00	0,00	0,00
<b>313</b>	<b>Einzahlungen aus Finanzerträgen</b>	<b>608 889,04</b>	<b>606 400,00</b>	<b>2 489,04</b>
3131	Einzahlungen aus Zinserträgen	608 889,04	606 400,00	2 489,04
3132	Einzahlungen aus Zinsen aus derivativen Finanzinstrumenten mit und ohne Grundgeschäft	0,00	0,00	0,00
3133	Einzahlungen aus Gewinnentnahmen von marktbestimmten Betrieben	0,00	0,00	0,00
3134	Sonstige Einzahlungen aus Finanzerträgen	0,00	0,00	0,00
3135	Einzahlungen aus Dividenden/Gewinnausschüttungen	0,00	0,00	0,00
<b>31</b>	<b>Summe Einzahlungen operative Gebarung</b>	<b>37 310 443,47</b>	<b>37 367 000,00</b>	<b>-56 556,53</b>
<b>321</b>	<b>Auszahlungen aus Personalaufwand</b>	<b>10 291 549,81</b>	<b>10 489 100,00</b>	<b>-197 550,19</b>
3211	Auszahlungen für Personalaufwand (Bezüge, Nebengebühren, und Mehrleistungsvergütungen)	8 135 569,20	8 301 700,00	-166 130,80
3212	Auszahlungen für gesetzliche und freiwillige Sozialaufwendungen	2 155 980,61	2 187 400,00	-31 419,39
3213	Auszahlungen aus sonstigem Personalaufwand	0,00	0,00	0,00
<b>322</b>	<b>Auszahlungen aus Sachaufwand</b>	<b>10 003 251,17</b>	<b>11 480 100,00</b>	<b>-1 476 848,83</b>
3221	Auszahlungen für Gebrauchs- und Verbrauchsgüter, Handelswaren	1 907 556,80	2 135 500,00	-227 943,20
3222	Auszahlungen für Verwaltungs- und Betriebsaufwand	1 407 795,36	1 659 500,00	-251 704,64
3223	Auszahlungen für Leasing- und Mietaufwand	278 328,97	330 800,00	-52 471,03
3224	Auszahlungen für Instandhaltung	1 199 820,15	1 563 800,00	-363 979,85
3225	Sonstige Auszahlungen aus Sachaufwand	5 209 749,89	5 790 500,00	-580 750,11
3226	Auszahlungen aus der Inanspruchnahme von Haftungen	0,00	0,00	0,00
<b>323</b>	<b>Auszahlungen aus Transfers</b>	<b>10 792 913,46</b>	<b>10 822 800,00</b>	<b>-29 886,54</b>
3231	Transferzahlungen an Träger des öffentlichen Rechts	10 080 716,41	10 080 800,00	-83,59
3232	Transferzahlungen an Beteiligungen	0,00	0,00	0,00

MVAG	Mittelverwendungs- und aufbringungsgruppen (1. und 2. Ebene)	RA 2025	VA 2025	RA - VA
3233	Transferzahlungen an Unternehmen (inkl. Finanzunternehmen)	369 188,72	369 300,00	-111,28
3234	Transferzahlungen an Haushalte und Organisationen ohne Erwerbscharakter	343 008,33	372 700,00	-29 691,67
3235	Transferzahlungen an das Ausland	0,00	0,00	0,00
3236	Investitions- und Tilgungszuschüsse zwischen Unternehmungen und Betrieben der Gebietskörperschaft und der Gebietskörperschaft	0,00	0,00	0,00
<b>324</b>	<b>Auszahlungen aus Finanzaufwand</b>	<b>359 173,63</b>	<b>388 700,00</b>	<b>-29 526,37</b>
3241	Auszahlungen für Zinsen	344 401,43	368 800,00	-24 398,57
3242	Auszahlungen für Zinsen aus derivativen Finanzinstrumenten mit und ohne Grundgeschäft	0,00	0,00	0,00
3243	Auszahlungen aus Gewinnentnahmen von marktbestimmten Betrieben	0,00	0,00	0,00
3244	Sonstige Auszahlungen aus Finanzaufwendungen	14 772,20	19 900,00	-5 127,80
<b>32</b>	<b>Summe Auszahlungen operative Gebarung</b>	<b>31 446 888,07</b>	<b>33 180 700,00</b>	<b>-1 733 811,93</b>
<b>SA1</b>	<b>Saldo (1) Geldfluss aus der operativen Gebarung (31 – 32)</b>	<b>5 863 555,40</b>	<b>4 186 300,00</b>	<b>1 677 255,40</b>
<b>331</b>	<b>Einzahlungen aus der Investitionstätigkeit</b>	<b>1 111 697,83</b>	<b>1 400 500,00</b>	<b>-288 802,17</b>
3311	Einzahlungen aus der Veräußerung von immateriellem Vermögen	0,00	0,00	0,00
3312	Einzahlungen aus der Veräußerung von Grundstücken und Grundstückeinrichtungen	1 111 697,83	1 400 000,00	-288 302,17
3313	Einzahlungen aus der Veräußerung von Gebäuden und Bauten	0,00	0,00	0,00
3314	Einzahlungen aus der Veräußerung von technischen Anlagen, Fahrzeugen und Maschinen	0,00	0,00	0,00
3315	Einzahlungen aus der Veräußerung von Amts-, Betriebs- und Geschäftsausstattung	0,00	500,00	-500,00
3316	Einzahlungen aus der Veräußerung von Kulturgütern	0,00	0,00	0,00
3317	Einzahlungen aus der Veräußerung von Beteiligungen	0,00	0,00	0,00
3318	Einzahlungen aus der Veräußerung von kofinanzierten Schutzbauten	0,00	0,00	0,00
<b>332</b>	<b>Einzahlungen aus der Rückzahlung von Darlehen sowie gewährten Vorschüssen</b>	<b>318 260,46</b>	<b>319 200,00</b>	<b>-939,54</b>
3321	Einzahlungen aus Darlehen an Träger des öffentlichen Rechts	302 898,46	302 900,00	-1,54
3322	Einzahlungen aus Darlehen an Beteiligungen	0,00	0,00	0,00
3323	Einzahlungen aus Darlehen an Unternehmen und Haushalte	0,00	0,00	0,00
3325	Einzahlungen aus Vorschüssen und Anzahlungen	15 362,00	16 300,00	-938,00
<b>333</b>	<b>Einzahlungen aus Kapitaltransfers</b>	<b>1 156 312,46</b>	<b>1 430 900,00</b>	<b>-274 587,54</b>
3331	Kapitaltransferzahlungen von Trägern des öffentlichen Rechts	1 026 496,65	1 288 900,00	-262 403,35
3332	Kapitaltransferzahlungen von Beteiligungen	0,00	0,00	0,00
3333	Kapitaltransferzahlungen von Unternehmen	155,58	0,00	155,58
3334	Kapitaltransferzahlungen von Haushalten und Organisationen ohne Erwerbscharakter	129 660,23	142 000,00	-12 339,77
3335	Kapitaltransferzahlungen vom Ausland	0,00	0,00	0,00
<b>33</b>	<b>Summe Einzahlungen investive Gebarung</b>	<b>2 586 270,75</b>	<b>3 150 600,00</b>	<b>-564 329,25</b>
<b>341</b>	<b>Auszahlungen aus der Investitionstätigkeit</b>	<b>5 670 637,31</b>	<b>8 120 100,00</b>	<b>-2 449 462,69</b>
3411	Auszahlungen für den Erwerb von immateriellem Vermögen	7 862,18	17 000,00	-9 137,82

MVAG	Mittelverwendungs- und aufbringungsgruppen (1. und 2. Ebene)	RA 2025	VA 2025	RA - VA
3412	Auszahlungen für den Erwerb von Grundstücken und Grundstückseinrichtungen	2 952 842,03	4 566 100,00	-1 613 257,97
3413	Auszahlungen für den Erwerb von Gebäuden und Bauten	1 502 707,03	2 234 000,00	-731 292,97
3414	Auszahlungen für den Erwerb von technischen Anlagen, Fahrzeugen und Maschinen	2 666,56	3 000,00	-333,44
3415	Auszahlungen für den Erwerb von Amts-, Betriebs- und Geschäftsausstattung	1 204 559,51	1 300 000,00	-95 440,49
3416	Auszahlungen für den Erwerb von Kulturgütern	0,00	0,00	0,00
3417	Auszahlungen für den Erwerb von Beteiligungen	0,00	0,00	0,00
3418	Auszahlungen für den Erwerb von kofinanzierten Schutzbauten	0,00	0,00	0,00
<b>342</b>	<b>Auszahlungen aus der Gewährung von Darlehen sowie gewährten Vorschüssen</b>	<b>12 750,00</b>	<b>25 000,00</b>	<b>-12 250,00</b>
3421	Auszahlungen von Darlehen an Träger des öffentlichen Rechts	0,00	0,00	0,00
3422	Auszahlungen von Darlehen an Beteiligungen	0,00	0,00	0,00
3423	Auszahlungen von Darlehen an Unternehmen und Haushalte	0,00	0,00	0,00
3425	Auszahlungen von Vorschüssen und Anzahlungen	12 750,00	25 000,00	-12 250,00
<b>343</b>	<b>Auszahlungen aus Kapitaltransfers</b>	<b>10 334,42</b>	<b>10 400,00</b>	<b>-65,58</b>
3431	Kapitaltransferzahlungen an Träger des öffentlichen Rechts	0,00	0,00	0,00
3432	Kapitaltransferzahlungen an Beteiligungen	0,00	0,00	0,00
3433	Kapitaltransferzahlungen an Unternehmen (Finanzunternehmen)	10 334,42	10 400,00	-65,58
3434	Kapitaltransferzahlungen an Haushalte und Organisationen ohne Erwerbscharakter	0,00	0,00	0,00
3435	Kapitaltransferzahlungen an das Ausland	0,00	0,00	0,00
<b>34</b>	<b>Summe Auszahlungen investive Gebarung</b>	<b>5 693 721,73</b>	<b>8 155 500,00</b>	<b>-2 461 778,27</b>
<b>SA2</b>	<b>Saldo (2) Geldfluss aus der investiven Gebarung (33 – 34)</b>	<b>-3 107 450,98</b>	<b>-5 004 900,00</b>	<b>1 897 449,02</b>
<b>SA3</b>	<b>Saldo (3) Nettofinanzierungssaldo (Saldo 1 + Saldo 2)</b>	<b>2 756 104,42</b>	<b>-818 600,00</b>	<b>3 574 704,42</b>
<b>351</b>	<b>Einzahlungen aus der Aufnahme von Finanzschulden</b>	<b>348 700,00</b>	<b>348 700,00</b>	<b>0,00</b>
3511	Einzahlungen aus empfangenen Darlehen von öffentlichen Körperschaften und Rechtsträgern	0,00	0,00	0,00
3512	Einzahlungen aus empfangenen Darlehen von Beteiligungen	0,00	0,00	0,00
3513	Einzahlungen aus empfangenen Darlehen von Unternehmen und privaten Haushalten	0,00	0,00	0,00
3514	Einzahlungen aus Finanzschulden (Finanzunternehmen)	348 700,00	348 700,00	0,00
3515	Einzahlungen aus Aufnahmen von Leasingverbindlichkeiten	0,00	0,00	0,00
<b>353</b>	<b>Einzahlungen infolge eines Kapitaltauses bei derivativen Finanzinstrumenten mit Grundgeschäft</b>	<b>0,00</b>	<b>0,00</b>	<b>0,00</b>
3530	Einzahlungen infolge eines Kapitaltauses bei derivativen Finanzinstrumenten mit Grundgeschäft	0,00	0,00	0,00
<b>355</b>	<b>Einzahlungen aus dem Abgang von Finanzinstrumenten</b>	<b>0,00</b>	<b>0,00</b>	<b>0,00</b>
3550	Einzahlungen aus dem Abgang von Finanzinstrumenten	0,00	0,00	0,00
<b>35</b>	<b>Summe Einzahlungen aus der Finanzierungstätigkeit</b>	<b>348 700,00</b>	<b>348 700,00</b>	<b>0,00</b>

MVAG	Mittelverwendungs- und aufbringungsgruppen (1. und 2. Ebene)	RA 2025	VA 2025	RA - VA
<b>361</b>	<b>Auszahlungen aus der Tilgung von Finanzschulden</b>	<b>2 964 873,95</b>	<b>2 961 500,00</b>	<b>3 373,95</b>
3611	Auszahlungen aus empfangenen Darlehen von öffentlichen Körperschaften und Rechtsträgern	308 078,87	308 200,00	-121,13
3612	Auszahlungen aus empfangenen Darlehen von Beteiligungen	0,00	0,00	0,00
3613	Auszahlungen aus empfangenen Darlehen von Unternehmen und privaten Haushalten	118 070,77	118 100,00	-29,23
3614	Auszahlungen aus Finanzschulden	2 538 724,31	2 535 200,00	3 524,31
3615	Auszahlungen aus Rückzahlungen von Leasingverbindlichkeiten	0,00	0,00	0,00
<b>363</b>	<b>Auszahlungen infolge eines Kapitaltausches bei derivativen Finanzinstrumenten mit Grundgeschäft</b>	<b>0,00</b>	<b>0,00</b>	<b>0,00</b>
3630	Auszahlungen infolge eines Kapitaltausches bei derivativen Finanzinstrumenten mit Grundgeschäft	0,00	0,00	0,00
<b>365</b>	<b>Auszahlungen für den Erwerb von Finanzinstrumenten</b>	<b>0,00</b>	<b>0,00</b>	<b>0,00</b>
3650	Auszahlungen für den Erwerb von Finanzinstrumenten	0,00	0,00	0,00
<b>36</b>	<b>Summe Auszahlungen aus der Finanzierungstätigkeit</b>	<b>2 964 873,95</b>	<b>2 961 500,00</b>	<b>3 373,95</b>
<b>SA4</b>	<b>Saldo (4) Geldfluss aus der Finanzierungstätigkeit (35 – 36)</b>	<b>-2 616 173,95</b>	<b>-2 612 800,00</b>	<b>-3 373,95</b>
<b>SA5</b>	<b>Saldo (5) Geldfluss aus der voranschlagswirksamen Gebarung (Saldo 3 + Saldo 4)</b>	<b>139 930,47</b>	<b>-3 431 400,00</b>	<b>3 571 330,47</b>
<b>411</b>	<b>Einzahlungen aus nicht voranschlagswirksamen Forderungen</b>	<b>44 906 367,97</b>		
4110	Einzahlungen aus nicht voranschlagswirksamen Forderungen	44 906 367,97		
<b>412</b>	<b>Einzahlungen aus nicht voranschlagswirksamen Verbindlichkeiten</b>	<b>13 322 533,19</b>		
4120	Einzahlungen aus nicht voranschlagswirksamen Verbindlichkeiten	13 322 533,19		
<b>413<sup>1</sup></b>	<b>Einzahlungen aus der Aufnahme von zur Kassenstärkung eingegangenen Geldverbindlichkeiten (Barvorlagen)</b>	<b>730,00</b>		
4130 <sup>1</sup>	Einzahlungen aus der Aufnahme von zur Kassenstärkung eingegangenen Geldverbindlichkeiten (Barvorlagen)	730,00		
<b>41</b>	<b>Summe Einzahlungen aus der nicht voranschlagswirksamen Gebarung</b>	<b>58 229 631,16</b>		
<b>421</b>	<b>Auszahlungen aus nicht voranschlagswirksamen Forderungen</b>	<b>44 677 808,99</b>		
4210	Auszahlungen aus nicht voranschlagswirksamen Forderungen	44 677 808,99		
<b>422</b>	<b>Auszahlungen aus nicht voranschlagswirksamen Verbindlichkeiten</b>	<b>13 373 701,81</b>		
4220	Auszahlungen aus nicht voranschlagswirksamen Verbindlichkeiten	13 373 701,81		
<b>423<sup>2</sup></b>	<b>Auszahlungen zur Tilgung von zur Kassenstärkung eingegangenen Geldverbindlichkeiten (Barvorlagen)</b>	<b>2 207,04</b>		
4230 <sup>2</sup>	Auszahlungen zur Tilgung von zur Kassenstärkung eingegangenen Geldverbindlichkeiten (Barvorlagen)	2 207,04		
<b>42</b>	<b>Summe Auszahlungen aus der nicht voranschlagswirksamen Gebarung</b>	<b>58 053 717,84</b>		
<b>SA6<sup>2</sup></b>	<b>Saldo (6) Geldfluss aus der nicht voranschlagswirksamen Gebarung (41 - 42)</b>	<b>175 913,32</b>		
<b>SA7<sup>2</sup></b>	<b>Saldo (7) Veränderung an Zahlungsmitteln (Saldo 5 + Saldo 6)</b>	<b>315 843,79</b>		

MVAG	Mittelverwendungs- und aufbringungsgruppen (1. und 2. Ebene)	RA 2025	VA 2025	RA - VA
<b>Verprobung</b>	<b>Veränderung der Summe der Zahlungsmittel (C - D) - (A - B)</b>	<b>315 843,79</b>		
<b>A</b>	<b>Anfangsbestand liquide Mittel (115 zum 31.12.2024)</b>	<b>12 736 781,80</b>		
<b>B</b>	<b>Anfangsbestand kurzfristige Finanzschulden aus überzogenen Konten bei Kreditinstituten (1511/UK 21 zum 31.12.2024)</b>	<b>0,00</b>		
<b>C</b>	<b>Endbestand liquide Mittel (115 zum 31.12.2025)</b>	<b>13 052 625,59</b>		
<b>D</b>	<b>Endbestand kurzfristige Finanzschulden aus überzogenen Konten bei Kreditinstituten (1511/UK 21 zum 31.12.2025)</b>	<b>0,00</b>		
	*) davon Zahlungsmittelreserven (1152 zum 31.12.2025)	8 771 886,64		

1) Die Summen der MVAG 413 und 423 ergeben am Jahresende nur dann null, sofern die zur Kassenstärkung eingegangenen Geldverbindlichkeiten (Barvorlagen) innerhalb desselben Finanzjahres getilgt wurden. Eine Differenz zw. Ein- und Auszahlungen (MVAG 4130 bzw. 4230) kann nur deshalb entstehen, weil eine Tilgung nicht innerhalb desselben Finanzjahres erfolgt ist. Die nicht innerhalb desselben Finanzjahres getilgten Kassenstärker sind als Finanzschulden auf die entsprechenden Konten bzw. Gruppen in der Vermögensrechnung umzubuchen.

2) Der Geldfluss aus der nicht voranschlagswirksamen Gebarung (SA6) und die Veränderung an Zahlungsmitteln (SA7) werden im Rechnungsabschluss in den Detailnachweisen und Bereichsbudgets nicht ausgewiesen, sondern nur auf Ebene des Gesamthaushalts.

## Vertretungskörper und allgemeine Verwaltung (Gruppe 0)

MVAG	Mittelverwendungs- und aufbringungsgruppen (1. und 2. Ebene)	RA 2025	VA 2025	RA - VA
<b>211</b>	<b>Erträge aus der operativen Verwaltungstätigkeit</b>	<b>800 689,97</b>	<b>782 600,00</b>	<b>18 089,97</b>
2111	Erträge aus eigenen Abgaben	0,00	0,00	0,00
2112	Erträge aus Ertragsanteilen	0,00	0,00	0,00
2113	Erträge aus Gebühren	0,00	0,00	0,00
2114	Erträge aus Leistungen	618 344,00	570 200,00	48 144,00
2115	Erträge aus Besitz und wirtschaftlicher Tätigkeit	32 449,13	33 300,00	-850,87
2116	Erträge aus Veräußerung und sonstige Erträge	149 896,84	179 100,00	-29 203,16
2117	Nicht finanzierungswirksame operative Erträge	0,00	0,00	0,00
<b>212</b>	<b>Erträge aus Transfers</b>	<b>23 042,87</b>	<b>15 100,00</b>	<b>7 942,87</b>
2121	Transferertrag von Trägern des öffentlichen Rechts	8 771,34	500,00	8 271,34
2122	Transferertrag von Beteiligungen	0,00	0,00	0,00
2123	Transferertrag von Unternehmen (mit Finanzunternehmen)	2 105,71	2 100,00	5,71
2124	Transferertrag von Haushalten und Organisationen ohne Erwerbscharakter	5 010,04	5 300,00	-289,96
2125	Transferertrag vom Ausland	0,00	0,00	0,00
2126	Investitions- und Tilgungszuschüsse zwischen Unternehmungen und Betrieben der Gebietskörperschaft und der Gebietskörperschaft	0,00	0,00	0,00
2127	Nicht finanzierungswirksamer Transferertrag	7 155,78	7 200,00	-44,22
<b>213</b>	<b>Finanzerträge</b>	<b>0,00</b>	<b>0,00</b>	<b>0,00</b>
2131	Erträge aus Zinsen	0,00	0,00	0,00
2132	Erträge aus Zinsen aus derivativen Finanzinstrumenten mit und ohne Grundgeschäft	0,00	0,00	0,00
2133	Erträge aus Gewinnentnahmen von marktbestimmten Betrieben	0,00	0,00	0,00
2134	Sonstige Finanzerträge	0,00	0,00	0,00
2135	Erträge aus Dividenden/Gewinnausschüttungen	0,00	0,00	0,00
2136	Sonstige nicht finanzierungswirksame Finanzerträge	0,00	0,00	0,00
<b>21</b>	<b>Summe Erträge</b>	<b>823 732,84</b>	<b>797 700,00</b>	<b>26 032,84</b>
<b>221</b>	<b>Personalaufwand</b>	<b>2 362 561,28</b>	<b>2 385 400,00</b>	<b>-22 838,72</b>
2211	Personalaufwand (Bezüge, Nebengebühren, Mehrleistungen)	1 850 140,67	1 865 600,00	-15 459,33
2212	Gesetzlicher und freiwilliger Sozialaufwand	489 162,29	493 500,00	-4 337,71
2213	Sonstiger Personalaufwand	0,00	0,00	0,00
2214	Nicht finanzierungswirksamer Personalaufwand	23 258,32	26 300,00	-3 041,68
<b>222</b>	<b>Sachaufwand</b>	<b>1 109 061,07</b>	<b>1 297 300,00</b>	<b>-188 238,93</b>
2221	Gebrauchs- und Verbrauchsgüter, Handelswaren	88 297,66	135 500,00	-47 202,34
2222	Verwaltungs- und Betriebsaufwand	223 637,21	242 000,00	-18 362,79
2223	Leasing- und Mietaufwand	18 869,04	31 400,00	-12 530,96
2224	Instandhaltung	34 899,90	51 200,00	-16 300,10
2225	Sonstiger Sachaufwand	632 018,37	728 400,00	-96 381,63
2226	Nicht finanzierungswirksamer Sachaufwand	111 338,89	108 800,00	2 538,89

## Vertretungskörper und allgemeine Verwaltung (Gruppe 0)

MVAG	Mittelverwendungs- und aufbringungsgruppen (1. und 2. Ebene)	RA 2025	VA 2025	RA - VA
<b>223</b>	<b>Transferaufwand</b>	<b>621 420,37</b>	<b>620 600,00</b>	<b>820,37</b>
2231	Transferaufwand an Träger des öffentlichen Rechts	532 240,31	531 800,00	440,31
2232	Transferaufwand an Beteiligungen	0,00	0,00	0,00
2233	Transferaufwand an Unternehmen (mit Finanzunternehmen)	10 528,56	10 600,00	-71,44
2234	Transferaufwand an Haushalte und Organisationen ohne Erwerbscharakter	78 651,50	78 200,00	451,50
2235	Transferaufwand an das Ausland	0,00	0,00	0,00
2236	Investitions- und Tilgungszuschüsse zwischen Unternehmungen und Betrieben der Gebietskörperschaft und der Gebietskörperschaft	0,00	0,00	0,00
2237	Nicht finanzierungswirksamer Transferaufwand	0,00	0,00	0,00
<b>224</b>	<b>Finanzaufwand</b>	<b>0,00</b>	<b>0,00</b>	<b>0,00</b>
2241	Aufwendungen für Zinsen	0,00	0,00	0,00
2242	Zinsen und sonstige Aufwendungen aus derivativen Finanzinstrumenten mit und ohne Grundgeschäft	0,00	0,00	0,00
2243	Gewinnentnahmen von Unternehmungen und marktbestimmten Betrieben der Gebietskörperschaft (innerhalb der Gebietskörperschaft)	0,00	0,00	0,00
2244	Sonstiger Finanzaufwand	0,00	0,00	0,00
2245	Nicht finanzierungswirksamer Finanzaufwand	0,00	0,00	0,00
<b>22</b>	<b>Summe Aufwendungen</b>	<b>4 093 042,72</b>	<b>4 303 300,00</b>	<b>-210 257,28</b>
<b>SA0</b>	<b>Saldo (0) Nettoergebnis (21 - 22)</b>	<b>-3 269 309,88</b>	<b>-3 505 600,00</b>	<b>236 290,12</b>
<b>230</b>	<b>Entnahmen von Haushaltsrücklagen</b>	<b>0,00</b>	<b>0,00</b>	<b>0,00</b>
2301	Entnahmen von Haushaltsrücklagen	0,00	0,00	0,00
<b>240</b>	<b>Zuweisungen an Haushaltsrücklagen</b>	<b>0,00</b>	<b>0,00</b>	<b>0,00</b>
2401	Zuweisungen an Haushaltsrücklagen	0,00	0,00	0,00
<b>SA01</b>	<b>Saldo (01) Haushaltsrücklagen (230 - 240)</b>	<b>0,00</b>	<b>0,00</b>	<b>0,00</b>
<b>SA00</b>	<b>Saldo (00) Nettoergebnis nach Haushaltsrücklagen (Saldo 0 + Saldo 01)</b>	<b>-3 269 309,88</b>	<b>-3 505 600,00</b>	<b>236 290,12</b>

## Öffentliche Ordnung und Sicherheit (Gruppe 1)

MVAG	Mittelverwendungs- und aufbringungsgruppen (1. und 2. Ebene)	RA 2025	VA 2025	RA - VA
<b>211</b>	<b>Erträge aus der operativen Verwaltungstätigkeit</b>	<b>22 312,75</b>	<b>16 300,00</b>	<b>6 012,75</b>
2111	Erträge aus eigenen Abgaben	0,00	0,00	0,00
2112	Erträge aus Ertragsanteilen	0,00	0,00	0,00
2113	Erträge aus Gebühren	0,00	0,00	0,00
2114	Erträge aus Leistungen	22 231,75	16 100,00	6 131,75
2115	Erträge aus Besitz und wirtschaftlicher Tätigkeit	0,00	0,00	0,00
2116	Erträge aus Veräußerung und sonstige Erträge	81,00	200,00	-119,00
2117	Nicht finanzierungswirksame operative Erträge	0,00	0,00	0,00
<b>212</b>	<b>Erträge aus Transfers</b>	<b>32 465,97</b>	<b>28 000,00</b>	<b>4 465,97</b>
2121	Transferertrag von Trägern des öffentlichen Rechts	285,60	100,00	185,60
2122	Transferertrag von Beteiligungen	0,00	0,00	0,00
2123	Transferertrag von Unternehmen (mit Finanzunternehmen)	0,00	0,00	0,00
2124	Transferertrag von Haushalten und Organisationen ohne Erwerbscharakter	480,00	200,00	280,00
2125	Transferertrag vom Ausland	0,00	0,00	0,00
2126	Investitions- und Tilgungszuschüsse zwischen Unternehmungen und Betrieben der Gebietskörperschaft und der Gebietskörperschaft	0,00	0,00	0,00
2127	Nicht finanzierungswirksamer Transferertrag	31 700,37	27 700,00	4 000,37
<b>213</b>	<b>Finanzerträge</b>	<b>0,00</b>	<b>0,00</b>	<b>0,00</b>
2131	Erträge aus Zinsen	0,00	0,00	0,00
2132	Erträge aus Zinsen aus derivativen Finanzinstrumenten mit und ohne Grundgeschäft	0,00	0,00	0,00
2133	Erträge aus Gewinnentnahmen von marktbestimmten Betrieben	0,00	0,00	0,00
2134	Sonstige Finanzerträge	0,00	0,00	0,00
2135	Erträge aus Dividenden/Gewinnausschüttungen	0,00	0,00	0,00
2136	Sonstige nicht finanzierungswirksame Finanzerträge	0,00	0,00	0,00
<b>21</b>	<b>Summe Erträge</b>	<b>54 778,72</b>	<b>44 300,00</b>	<b>10 478,72</b>
<b>221</b>	<b>Personalaufwand</b>	<b>0,00</b>	<b>0,00</b>	<b>0,00</b>
2211	Personalaufwand (Bezüge, Nebengebühren, Mehrleistungen)	0,00	0,00	0,00
2212	Gesetzlicher und freiwilliger Sozialaufwand	0,00	0,00	0,00
2213	Sonstiger Personalaufwand	0,00	0,00	0,00
2214	Nicht finanzierungswirksamer Personalaufwand	0,00	0,00	0,00
<b>222</b>	<b>Sachaufwand</b>	<b>384 354,90</b>	<b>422 300,00</b>	<b>-37 945,10</b>
2221	Gebrauchs- und Verbrauchsgüter, Handelswaren	55 906,53	58 000,00	-2 093,47
2222	Verwaltungs- und Betriebsaufwand	72 936,87	96 400,00	-23 463,13
2223	Leasing- und Mietaufwand	868,07	1 300,00	-431,93
2224	Instandhaltung	67 409,42	65 200,00	2 209,42
2225	Sonstiger Sachaufwand	39 726,50	56 200,00	-16 473,50
2226	Nicht finanzierungswirksamer Sachaufwand	147 507,51	145 200,00	2 307,51

## Öffentliche Ordnung und Sicherheit (Gruppe 1)

MVAG	Mittelverwendungs- und aufbringungsgruppen (1. und 2. Ebene)	RA 2025	VA 2025	RA - VA
<b>223</b>	<b>Transferaufwand</b>	<b>18 373,72</b>	<b>18 400,00</b>	<b>-26,28</b>
2231	Transferaufwand an Träger des öffentlichen Rechts	18 373,72	18 400,00	-26,28
2232	Transferaufwand an Beteiligungen	0,00	0,00	0,00
2233	Transferaufwand an Unternehmen (mit Finanzunternehmen)	0,00	0,00	0,00
2234	Transferaufwand an Haushalte und Organisationen ohne Erwerbscharakter	0,00	0,00	0,00
2235	Transferaufwand an das Ausland	0,00	0,00	0,00
2236	Investitions- und Tilgungszuschüsse zwischen Unternehmungen und Betrieben der Gebietskörperschaft und der Gebietskörperschaft	0,00	0,00	0,00
2237	Nicht finanzierungswirksamer Transferaufwand	0,00	0,00	0,00
<b>224</b>	<b>Finanzaufwand</b>	<b>617,37</b>	<b>600,00</b>	<b>17,37</b>
2241	Aufwendungen für Zinsen	617,37	600,00	17,37
2242	Zinsen und sonstige Aufwendungen aus derivativen Finanzinstrumenten mit und ohne Grundgeschäft	0,00	0,00	0,00
2243	Gewinnentnahmen von Unternehmungen und marktbestimmten Betrieben der Gebietskörperschaft (innerhalb der Gebietskörperschaft)	0,00	0,00	0,00
2244	Sonstiger Finanzaufwand	0,00	0,00	0,00
2245	Nicht finanzierungswirksamer Finanzaufwand	0,00	0,00	0,00
<b>22</b>	<b>Summe Aufwendungen</b>	<b>403 345,99</b>	<b>441 300,00</b>	<b>-37 954,01</b>
<b>SA0</b>	<b>Saldo (0) Nettoergebnis (21 - 22)</b>	<b>-348 567,27</b>	<b>-397 000,00</b>	<b>48 432,73</b>
<b>230</b>	<b>Entnahmen von Haushaltsrücklagen</b>	<b>0,00</b>	<b>0,00</b>	<b>0,00</b>
2301	Entnahmen von Haushaltsrücklagen	0,00	0,00	0,00
<b>240</b>	<b>Zuweisungen an Haushaltsrücklagen</b>	<b>0,00</b>	<b>0,00</b>	<b>0,00</b>
2401	Zuweisungen an Haushaltsrücklagen	0,00	0,00	0,00
<b>SA01</b>	<b>Saldo (01) Haushaltsrücklagen (230 - 240)</b>	<b>0,00</b>	<b>0,00</b>	<b>0,00</b>
<b>SA00</b>	<b>Saldo (00) Nettoergebnis nach Haushaltsrücklagen (Saldo 0 + Saldo 01)</b>	<b>-348 567,27</b>	<b>-397 000,00</b>	<b>48 432,73</b>

## Unterricht, Erziehung, Sport und Wissenschaft (Gruppe 2)

MVAG	Mittelverwendungs- und aufbringungsgruppen (1. und 2. Ebene)	RA 2025	VA 2025	RA - VA
<b>211</b>	<b>Erträge aus der operativen Verwaltungstätigkeit</b>	<b>1 970 671,41</b>	<b>1 976 700,00</b>	<b>-6 028,59</b>
2111	Erträge aus eigenen Abgaben	0,00	0,00	0,00
2112	Erträge aus Ertragsanteilen	0,00	0,00	0,00
2113	Erträge aus Gebühren	0,00	0,00	0,00
2114	Erträge aus Leistungen	1 447 470,01	1 344 600,00	102 870,01
2115	Erträge aus Besitz und wirtschaftlicher Tätigkeit	255 336,72	272 900,00	-17 563,28
2116	Erträge aus Veräußerung und sonstige Erträge	267 864,68	359 200,00	-91 335,32
2117	Nicht finanzierungswirksame operative Erträge	0,00	0,00	0,00
<b>212</b>	<b>Erträge aus Transfers</b>	<b>1 306 169,21</b>	<b>1 286 200,00</b>	<b>19 969,21</b>
2121	Transferertrag von Trägern des öffentlichen Rechts	1 000 561,51	989 700,00	10 861,51
2122	Transferertrag von Beteiligungen	0,00	0,00	0,00
2123	Transferertrag von Unternehmen (mit Finanzunternehmen)	854,80	1 400,00	-545,20
2124	Transferertrag von Haushalten und Organisationen ohne Erwerbscharakter	31 050,00	31 100,00	-50,00
2125	Transferertrag vom Ausland	0,00	0,00	0,00
2126	Investitions- und Tilgungszuschüsse zwischen Unternehmungen und Betrieben der Gebietskörperschaft und der Gebietskörperschaft	0,00	0,00	0,00
2127	Nicht finanzierungswirksamer Transferertrag	273 702,90	264 000,00	9 702,90
<b>213</b>	<b>Finanzerträge</b>	<b>0,00</b>	<b>0,00</b>	<b>0,00</b>
2131	Erträge aus Zinsen	0,00	0,00	0,00
2132	Erträge aus Zinsen aus derivativen Finanzinstrumenten mit und ohne Grundgeschäft	0,00	0,00	0,00
2133	Erträge aus Gewinnentnahmen von marktbestimmten Betrieben	0,00	0,00	0,00
2134	Sonstige Finanzerträge	0,00	0,00	0,00
2135	Erträge aus Dividenden/Gewinnausschüttungen	0,00	0,00	0,00
2136	Sonstige nicht finanzierungswirksame Finanzerträge	0,00	0,00	0,00
<b>21</b>	<b>Summe Erträge</b>	<b>3 276 840,62</b>	<b>3 262 900,00</b>	<b>13 940,62</b>
<b>221</b>	<b>Personalaufwand</b>	<b>4 157 425,53</b>	<b>4 202 300,00</b>	<b>-44 874,47</b>
2211	Personalaufwand (Bezüge, Nebengebühren, Mehrleistungen)	3 234 952,92	3 260 600,00	-25 647,08
2212	Gesetzlicher und freiwilliger Sozialaufwand	893 702,08	909 200,00	-15 497,92
2213	Sonstiger Personalaufwand	0,00	0,00	0,00
2214	Nicht finanzierungswirksamer Personalaufwand	28 770,53	32 500,00	-3 729,47
<b>222</b>	<b>Sachaufwand</b>	<b>3 113 091,89</b>	<b>3 395 900,00</b>	<b>-282 808,11</b>
2221	Gebrauchs- und Verbrauchsgüter, Handelswaren	693 163,78	775 500,00	-82 336,22
2222	Verwaltungs- und Betriebsaufwand	403 071,69	451 400,00	-48 328,31
2223	Leasing- und Mietaufwand	45 564,39	51 100,00	-5 535,61
2224	Instandhaltung	290 662,26	427 600,00	-136 937,74
2225	Sonstiger Sachaufwand	470 865,45	507 600,00	-36 734,55
2226	Nicht finanzierungswirksamer Sachaufwand	1 209 764,32	1 182 700,00	27 064,32

## Unterricht, Erziehung, Sport und Wissenschaft (Gruppe 2)

MVAG	Mittelverwendungs- und aufbringungsgruppen (1. und 2. Ebene)	RA 2025	VA 2025	RA - VA
<b>223</b>	<b>Transferaufwand</b>	<b>1 509 924,71</b>	<b>1 508 900,00</b>	<b>1 024,71</b>
2231	Transferaufwand an Träger des öffentlichen Rechts	1 313 673,75	1 313 900,00	-226,25
2232	Transferaufwand an Beteiligungen	0,00	0,00	0,00
2233	Transferaufwand an Unternehmen (mit Finanzunternehmen)	0,00	0,00	0,00
2234	Transferaufwand an Haushalte und Organisationen ohne Erwerbscharakter	196 250,96	195 000,00	1 250,96
2235	Transferaufwand an das Ausland	0,00	0,00	0,00
2236	Investitions- und Tilgungszuschüsse zwischen Unternehmungen und Betrieben der Gebietskörperschaft und der Gebietskörperschaft	0,00	0,00	0,00
2237	Nicht finanzierungswirksamer Transferaufwand	0,00	0,00	0,00
<b>224</b>	<b>Finanzaufwand</b>	<b>148 618,31</b>	<b>156 200,00</b>	<b>-7 581,69</b>
2241	Aufwendungen für Zinsen	147 767,14	152 900,00	-5 132,86
2242	Zinsen und sonstige Aufwendungen aus derivativen Finanzinstrumenten mit und ohne Grundgeschäft	0,00	0,00	0,00
2243	Gewinnentnahmen von Unternehmungen und marktbestimmten Betrieben der Gebietskörperschaft (innerhalb der Gebietskörperschaft)	0,00	0,00	0,00
2244	Sonstiger Finanzaufwand	851,17	3 300,00	-2 448,83
2245	Nicht finanzierungswirksamer Finanzaufwand	0,00	0,00	0,00
<b>22</b>	<b>Summe Aufwendungen</b>	<b>8 929 060,44</b>	<b>9 263 300,00</b>	<b>-334 239,56</b>
<b>SA0</b>	<b>Saldo (0) Nettoergebnis (21 - 22)</b>	<b>-5 652 219,82</b>	<b>-6 000 400,00</b>	<b>348 180,18</b>
<b>230</b>	<b>Entnahmen von Haushaltsrücklagen</b>	<b>0,00</b>	<b>50 000,00</b>	<b>-50 000,00</b>
2301	Entnahmen von Haushaltsrücklagen	0,00	50 000,00	-50 000,00
<b>240</b>	<b>Zuweisungen an Haushaltsrücklagen</b>	<b>102 215,73</b>	<b>68 200,00</b>	<b>34 015,73</b>
2401	Zuweisungen an Haushaltsrücklagen	102 215,73	68 200,00	34 015,73
<b>SA01</b>	<b>Saldo (01) Haushaltsrücklagen (230 - 240)</b>	<b>-102 215,73</b>	<b>-18 200,00</b>	<b>-84 015,73</b>
<b>SA00</b>	<b>Saldo (00) Nettoergebnis nach Haushaltsrücklagen (Saldo 0 + Saldo 01)</b>	<b>-5 754 435,55</b>	<b>-6 018 600,00</b>	<b>264 164,45</b>

## Kunst, Kultur und Kultus (Gruppe 3)

MVAG	Mittelverwendungs- und aufbringungsgruppen (1. und 2. Ebene)	RA 2025	VA 2025	RA - VA
<b>211</b>	<b>Erträge aus der operativen Verwaltungstätigkeit</b>	<b>88 537,40</b>	<b>90 200,00</b>	<b>-1 662,60</b>
2111	Erträge aus eigenen Abgaben	0,00	0,00	0,00
2112	Erträge aus Ertragsanteilen	0,00	0,00	0,00
2113	Erträge aus Gebühren	0,00	0,00	0,00
2114	Erträge aus Leistungen	53 623,20	56 600,00	-2 976,80
2115	Erträge aus Besitz und wirtschaftlicher Tätigkeit	27 957,20	31 700,00	-3 742,80
2116	Erträge aus Veräußerung und sonstige Erträge	6 957,00	1 900,00	5 057,00
2117	Nicht finanzierungswirksame operative Erträge	0,00	0,00	0,00
<b>212</b>	<b>Erträge aus Transfers</b>	<b>331 480,91</b>	<b>339 000,00</b>	<b>-7 519,09</b>
2121	Transferertrag von Trägern des öffentlichen Rechts	300 030,00	300 000,00	30,00
2122	Transferertrag von Beteiligungen	0,00	0,00	0,00
2123	Transferertrag von Unternehmen (mit Finanzunternehmen)	0,00	0,00	0,00
2124	Transferertrag von Haushalten und Organisationen ohne Erwerbscharakter	7 502,54	15 000,00	-7 497,46
2125	Transferertrag vom Ausland	0,00	0,00	0,00
2126	Investitions- und Tilgungszuschüsse zwischen Unternehmungen und Betrieben der Gebietskörperschaft und der Gebietskörperschaft	0,00	0,00	0,00
2127	Nicht finanzierungswirksamer Transferertrag	23 948,37	24 000,00	-51,63
<b>213</b>	<b>Finanzerträge</b>	<b>0,00</b>	<b>0,00</b>	<b>0,00</b>
2131	Erträge aus Zinsen	0,00	0,00	0,00
2132	Erträge aus Zinsen aus derivativen Finanzinstrumenten mit und ohne Grundgeschäft	0,00	0,00	0,00
2133	Erträge aus Gewinnentnahmen von marktbestimmten Betrieben	0,00	0,00	0,00
2134	Sonstige Finanzerträge	0,00	0,00	0,00
2135	Erträge aus Dividenden/Gewinnausschüttungen	0,00	0,00	0,00
2136	Sonstige nicht finanzierungswirksame Finanzerträge	0,00	0,00	0,00
<b>21</b>	<b>Summe Erträge</b>	<b>420 018,31</b>	<b>429 200,00</b>	<b>-9 181,69</b>
<b>221</b>	<b>Personalaufwand</b>	<b>117 210,53</b>	<b>123 700,00</b>	<b>-6 489,47</b>
2211	Personalaufwand (Bezüge, Nebengebühren, Mehrleistungen)	91 508,48	96 700,00	-5 191,52
2212	Gesetzlicher und freiwilliger Sozialaufwand	25 702,05	27 000,00	-1 297,95
2213	Sonstiger Personalaufwand	0,00	0,00	0,00
2214	Nicht finanzierungswirksamer Personalaufwand	0,00	0,00	0,00
<b>222</b>	<b>Sachaufwand</b>	<b>317 203,63</b>	<b>424 500,00</b>	<b>-107 296,37</b>
2221	Gebrauchs- und Verbrauchsgüter, Handelswaren	19 174,74	33 300,00	-14 125,26
2222	Verwaltungs- und Betriebsaufwand	31 881,88	38 400,00	-6 518,12
2223	Leasing- und Mietaufwand	120,00	7 500,00	-7 380,00
2224	Instandhaltung	28 522,40	33 200,00	-4 677,60
2225	Sonstiger Sachaufwand	140 367,31	215 400,00	-75 032,69
2226	Nicht finanzierungswirksamer Sachaufwand	97 137,30	96 700,00	437,30

## Kunst, Kultur und Kultus (Gruppe 3)

MVAG	Mittelverwendungs- und aufbringungsgruppen (1. und 2. Ebene)	RA 2025	VA 2025	RA - VA
<b>223</b>	<b>Transferaufwand</b>	<b>301 503,72</b>	<b>307 400,00</b>	<b>-5 896,28</b>
2231	Transferaufwand an Träger des öffentlichen Rechts	264 393,72	264 400,00	-6,28
2232	Transferaufwand an Beteiligungen	0,00	0,00	0,00
2233	Transferaufwand an Unternehmen (mit Finanzunternehmen)	0,00	0,00	0,00
2234	Transferaufwand an Haushalte und Organisationen ohne Erwerbscharakter	37 110,00	43 000,00	-5 890,00
2235	Transferaufwand an das Ausland	0,00	0,00	0,00
2236	Investitions- und Tilgungszuschüsse zwischen Unternehmungen und Betrieben der Gebietskörperschaft und der Gebietskörperschaft	0,00	0,00	0,00
2237	Nicht finanzierungswirksamer Transferaufwand	0,00	0,00	0,00
<b>224</b>	<b>Finanzaufwand</b>	<b>0,00</b>	<b>0,00</b>	<b>0,00</b>
2241	Aufwendungen für Zinsen	0,00	0,00	0,00
2242	Zinsen und sonstige Aufwendungen aus derivativen Finanzinstrumenten mit und ohne Grundgeschäft	0,00	0,00	0,00
2243	Gewinnentnahmen von Unternehmungen und marktbestimmten Betrieben der Gebietskörperschaft (innerhalb der Gebietskörperschaft)	0,00	0,00	0,00
2244	Sonstiger Finanzaufwand	0,00	0,00	0,00
2245	Nicht finanzierungswirksamer Finanzaufwand	0,00	0,00	0,00
<b>22</b>	<b>Summe Aufwendungen</b>	<b>735 917,88</b>	<b>855 600,00</b>	<b>-119 682,12</b>
<b>SA0</b>	<b>Saldo (0) Nettoergebnis (21 - 22)</b>	<b>-315 899,57</b>	<b>-426 400,00</b>	<b>110 500,43</b>
<b>230</b>	<b>Entnahmen von Haushaltsrücklagen</b>	<b>0,00</b>	<b>178 100,00</b>	<b>-178 100,00</b>
2301	Entnahmen von Haushaltsrücklagen	0,00	178 100,00	-178 100,00
<b>240</b>	<b>Zuweisungen an Haushaltsrücklagen</b>	<b>0,00</b>	<b>0,00</b>	<b>0,00</b>
2401	Zuweisungen an Haushaltsrücklagen	0,00	0,00	0,00
<b>SA01</b>	<b>Saldo (01) Haushaltsrücklagen (230 - 240)</b>	<b>0,00</b>	<b>178 100,00</b>	<b>-178 100,00</b>
<b>SA00</b>	<b>Saldo (00) Nettoergebnis nach Haushaltsrücklagen (Saldo 0 + Saldo 01)</b>	<b>-315 899,57</b>	<b>-248 300,00</b>	<b>-67 599,57</b>

## Soziale Wohlfahrt und Wohnbauförderung (Gruppe 4)

MVAG	Mittelverwendungs- und aufbringungsgruppen (1. und 2. Ebene)	RA 2025	VA 2025	RA - VA
<b>211</b>	<b>Erträge aus der operativen Verwaltungstätigkeit</b>	<b>3 826,16</b>	<b>6 800,00</b>	<b>-2 973,84</b>
2111	Erträge aus eigenen Abgaben	0,00	0,00	0,00
2112	Erträge aus Ertragsanteilen	0,00	0,00	0,00
2113	Erträge aus Gebühren	0,00	0,00	0,00
2114	Erträge aus Leistungen	1 873,40	5 000,00	-3 126,60
2115	Erträge aus Besitz und wirtschaftlicher Tätigkeit	1 952,76	1 800,00	152,76
2116	Erträge aus Veräußerung und sonstige Erträge	0,00	0,00	0,00
2117	Nicht finanzierungswirksame operative Erträge	0,00	0,00	0,00
<b>212</b>	<b>Erträge aus Transfers</b>	<b>429 237,18</b>	<b>429 200,00</b>	<b>37,18</b>
2121	Transferertrag von Trägern des öffentlichen Rechts	426 410,73	426 400,00	10,73
2122	Transferertrag von Beteiligungen	0,00	0,00	0,00
2123	Transferertrag von Unternehmen (mit Finanzunternehmen)	0,00	0,00	0,00
2124	Transferertrag von Haushalten und Organisationen ohne Erwerbscharakter	2 826,45	2 800,00	26,45
2125	Transferertrag vom Ausland	0,00	0,00	0,00
2126	Investitions- und Tilgungszuschüsse zwischen Unternehmungen und Betrieben der Gebietskörperschaft und der Gebietskörperschaft	0,00	0,00	0,00
2127	Nicht finanzierungswirksamer Transferertrag	0,00	0,00	0,00
<b>213</b>	<b>Finanzerträge</b>	<b>0,00</b>	<b>0,00</b>	<b>0,00</b>
2131	Erträge aus Zinsen	0,00	0,00	0,00
2132	Erträge aus Zinsen aus derivativen Finanzinstrumenten mit und ohne Grundgeschäft	0,00	0,00	0,00
2133	Erträge aus Gewinnentnahmen von marktbestimmten Betrieben	0,00	0,00	0,00
2134	Sonstige Finanzerträge	0,00	0,00	0,00
2135	Erträge aus Dividenden/Gewinnausschüttungen	0,00	0,00	0,00
2136	Sonstige nicht finanzierungswirksame Finanzerträge	0,00	0,00	0,00
<b>21</b>	<b>Summe Erträge</b>	<b>433 063,34</b>	<b>436 000,00</b>	<b>-2 936,66</b>
<b>221</b>	<b>Personalaufwand</b>	<b>0,00</b>	<b>0,00</b>	<b>0,00</b>
2211	Personalaufwand (Bezüge, Nebengebühren, Mehrleistungen)	0,00	0,00	0,00
2212	Gesetzlicher und freiwilliger Sozialaufwand	0,00	0,00	0,00
2213	Sonstiger Personalaufwand	0,00	0,00	0,00
2214	Nicht finanzierungswirksamer Personalaufwand	0,00	0,00	0,00
<b>222</b>	<b>Sachaufwand</b>	<b>29 658,66</b>	<b>35 500,00</b>	<b>-5 841,34</b>
2221	Gebrauchs- und Verbrauchsgüter, Handelswaren	7 898,00	9 200,00	-1 302,00
2222	Verwaltungs- und Betriebsaufwand	549,01	1 200,00	-650,99
2223	Leasing- und Mietaufwand	6 786,00	7 500,00	-714,00
2224	Instandhaltung	845,35	3 000,00	-2 154,65
2225	Sonstiger Sachaufwand	13 580,30	14 600,00	-1 019,70
2226	Nicht finanzierungswirksamer Sachaufwand	0,00	0,00	0,00

## Soziale Wohlfahrt und Wohnbauförderung (Gruppe 4)

MVAG	Mittelverwendungs- und aufbringungsgruppen (1. und 2. Ebene)	RA 2025	VA 2025	RA - VA
<b>223</b>	<b>Transferaufwand</b>	<b>3 608 430,76</b>	<b>3 619 700,00</b>	<b>-11 269,24</b>
2231	Transferaufwand an Träger des öffentlichen Rechts	3 593 832,14	3 594 000,00	-167,86
2232	Transferaufwand an Beteiligungen	0,00	0,00	0,00
2233	Transferaufwand an Unternehmen (mit Finanzunternehmen)	0,00	0,00	0,00
2234	Transferaufwand an Haushalte und Organisationen ohne Erwerbscharakter	14 598,62	25 700,00	-11 101,38
2235	Transferaufwand an das Ausland	0,00	0,00	0,00
2236	Investitions- und Tilgungszuschüsse zwischen Unternehmungen und Betrieben der Gebietskörperschaft und der Gebietskörperschaft	0,00	0,00	0,00
2237	Nicht finanzierungswirksamer Transferaufwand	0,00	0,00	0,00
<b>224</b>	<b>Finanzaufwand</b>	<b>0,00</b>	<b>0,00</b>	<b>0,00</b>
2241	Aufwendungen für Zinsen	0,00	0,00	0,00
2242	Zinsen und sonstige Aufwendungen aus derivativen Finanzinstrumenten mit und ohne Grundgeschäft	0,00	0,00	0,00
2243	Gewinnentnahmen von Unternehmungen und marktbestimmten Betrieben der Gebietskörperschaft (innerhalb der Gebietskörperschaft)	0,00	0,00	0,00
2244	Sonstiger Finanzaufwand	0,00	0,00	0,00
2245	Nicht finanzierungswirksamer Finanzaufwand	0,00	0,00	0,00
<b>22</b>	<b>Summe Aufwendungen</b>	<b>3 638 089,42</b>	<b>3 655 200,00</b>	<b>-17 110,58</b>
<b>SA0</b>	<b>Saldo (0) Nettoergebnis (21 - 22)</b>	<b>-3 205 026,08</b>	<b>-3 219 200,00</b>	<b>14 173,92</b>
<b>230</b>	<b>Entnahmen von Haushaltsrücklagen</b>	<b>0,00</b>	<b>0,00</b>	<b>0,00</b>
2301	Entnahmen von Haushaltsrücklagen	0,00	0,00	0,00
<b>240</b>	<b>Zuweisungen an Haushaltsrücklagen</b>	<b>0,00</b>	<b>0,00</b>	<b>0,00</b>
2401	Zuweisungen an Haushaltsrücklagen	0,00	0,00	0,00
<b>SA01</b>	<b>Saldo (01) Haushaltsrücklagen (230 - 240)</b>	<b>0,00</b>	<b>0,00</b>	<b>0,00</b>
<b>SA00</b>	<b>Saldo (00) Nettoergebnis nach Haushaltsrücklagen (Saldo 0 + Saldo 01)</b>	<b>-3 205 026,08</b>	<b>-3 219 200,00</b>	<b>14 173,92</b>

## Gesundheit (Gruppe 5)

MVAG	Mittelverwendungs- und aufbringungsgruppen (1. und 2. Ebene)	RA 2025	VA 2025	RA - VA
<b>211</b>	<b>Erträge aus der operativen Verwaltungstätigkeit</b>	<b>13 808,00</b>	<b>13 800,00</b>	<b>8,00</b>
2111	Erträge aus eigenen Abgaben	0,00	0,00	0,00
2112	Erträge aus Ertragsanteilen	0,00	0,00	0,00
2113	Erträge aus Gebühren	0,00	0,00	0,00
2114	Erträge aus Leistungen	0,00	0,00	0,00
2115	Erträge aus Besitz und wirtschaftlicher Tätigkeit	0,00	0,00	0,00
2116	Erträge aus Veräußerung und sonstige Erträge	13 808,00	13 800,00	8,00
2117	Nicht finanzierungswirksame operative Erträge	0,00	0,00	0,00
<b>212</b>	<b>Erträge aus Transfers</b>	<b>55 238,55</b>	<b>129 300,00</b>	<b>-74 061,45</b>
2121	Transferertrag von Trägern des öffentlichen Rechts	55 238,55	129 300,00	-74 061,45
2122	Transferertrag von Beteiligungen	0,00	0,00	0,00
2123	Transferertrag von Unternehmen (mit Finanzunternehmen)	0,00	0,00	0,00
2124	Transferertrag von Haushalten und Organisationen ohne Erwerbscharakter	0,00	0,00	0,00
2125	Transferertrag vom Ausland	0,00	0,00	0,00
2126	Investitions- und Tilgungszuschüsse zwischen Unternehmungen und Betrieben der Gebietskörperschaft und der Gebietskörperschaft	0,00	0,00	0,00
2127	Nicht finanzierungswirksamer Transferertrag	0,00	0,00	0,00
<b>213</b>	<b>Finanzerträge</b>	<b>0,00</b>	<b>0,00</b>	<b>0,00</b>
2131	Erträge aus Zinsen	0,00	0,00	0,00
2132	Erträge aus Zinsen aus derivativen Finanzinstrumenten mit und ohne Grundgeschäft	0,00	0,00	0,00
2133	Erträge aus Gewinnentnahmen von marktbestimmten Betrieben	0,00	0,00	0,00
2134	Sonstige Finanzerträge	0,00	0,00	0,00
2135	Erträge aus Dividenden/Gewinnausschüttungen	0,00	0,00	0,00
2136	Sonstige nicht finanzierungswirksame Finanzerträge	0,00	0,00	0,00
<b>21</b>	<b>Summe Erträge</b>	<b>69 046,55</b>	<b>143 100,00</b>	<b>-74 053,45</b>
<b>221</b>	<b>Personalaufwand</b>	<b>60 252,76</b>	<b>58 300,00</b>	<b>1 952,76</b>
2211	Personalaufwand (Bezüge, Nebengebühren, Mehrleistungen)	48 459,94	45 500,00	2 959,94
2212	Gesetzlicher und freiwilliger Sozialaufwand	11 792,82	12 800,00	-1 007,18
2213	Sonstiger Personalaufwand	0,00	0,00	0,00
2214	Nicht finanzierungswirksamer Personalaufwand	0,00	0,00	0,00
<b>222</b>	<b>Sachaufwand</b>	<b>75 200,94</b>	<b>90 000,00</b>	<b>-14 799,06</b>
2221	Gebrauchs- und Verbrauchsgüter, Handelswaren	770,62	500,00	270,62
2222	Verwaltungs- und Betriebsaufwand	1 071,67	1 700,00	-628,33
2223	Leasing- und Mietaufwand	51 698,36	52 300,00	-601,64
2224	Instandhaltung	0,00	0,00	0,00
2225	Sonstiger Sachaufwand	19 034,57	32 900,00	-13 865,43
2226	Nicht finanzierungswirksamer Sachaufwand	2 625,72	2 600,00	25,72

## Gesundheit (Gruppe 5)

MVAG	Mittelverwendungs- und aufbringungsgruppen (1. und 2. Ebene)	RA 2025	VA 2025	RA - VA
<b>223</b>	<b>Transferaufwand</b>	<b>4 340 929,37</b>	<b>4 340 900,00</b>	<b>29,37</b>
2231	Transferaufwand an Träger des öffentlichen Rechts	4 337 677,37	4 337 700,00	-22,63
2232	Transferaufwand an Beteiligungen	0,00	0,00	0,00
2233	Transferaufwand an Unternehmen (mit Finanzunternehmen)	0,00	0,00	0,00
2234	Transferaufwand an Haushalte und Organisationen ohne Erwerbscharakter	3 252,00	3 200,00	52,00
2235	Transferaufwand an das Ausland	0,00	0,00	0,00
2236	Investitions- und Tilgungszuschüsse zwischen Unternehmungen und Betrieben der Gebietskörperschaft und der Gebietskörperschaft	0,00	0,00	0,00
2237	Nicht finanzierungswirksamer Transferaufwand	0,00	0,00	0,00
<b>224</b>	<b>Finanzaufwand</b>	<b>8 532,43</b>	<b>8 500,00</b>	<b>32,43</b>
2241	Aufwendungen für Zinsen	8 532,43	8 500,00	32,43
2242	Zinsen und sonstige Aufwendungen aus derivativen Finanzinstrumenten mit und ohne Grundgeschäft	0,00	0,00	0,00
2243	Gewinnentnahmen von Unternehmungen und marktbestimmten Betrieben der Gebietskörperschaft (innerhalb der Gebietskörperschaft)	0,00	0,00	0,00
2244	Sonstiger Finanzaufwand	0,00	0,00	0,00
2245	Nicht finanzierungswirksamer Finanzaufwand	0,00	0,00	0,00
<b>22</b>	<b>Summe Aufwendungen</b>	<b>4 484 915,50</b>	<b>4 497 700,00</b>	<b>-12 784,50</b>
<b>SA0</b>	<b>Saldo (0) Nettoergebnis (21 - 22)</b>	<b>-4 415 868,95</b>	<b>-4 354 600,00</b>	<b>-61 268,95</b>
<b>230</b>	<b>Entnahmen von Haushaltsrücklagen</b>	<b>0,00</b>	<b>0,00</b>	<b>0,00</b>
2301	Entnahmen von Haushaltsrücklagen	0,00	0,00	0,00
<b>240</b>	<b>Zuweisungen an Haushaltsrücklagen</b>	<b>0,00</b>	<b>0,00</b>	<b>0,00</b>
2401	Zuweisungen an Haushaltsrücklagen	0,00	0,00	0,00
<b>SA01</b>	<b>Saldo (01) Haushaltsrücklagen (230 - 240)</b>	<b>0,00</b>	<b>0,00</b>	<b>0,00</b>
<b>SA00</b>	<b>Saldo (00) Nettoergebnis nach Haushaltsrücklagen (Saldo 0 + Saldo 01)</b>	<b>-4 415 868,95</b>	<b>-4 354 600,00</b>	<b>-61 268,95</b>

## Straßen- und Wasserbau, Verkehr (Gruppe 6)

MVAG	Mittelverwendungs- und aufbringungsgruppen (1. und 2. Ebene)	RA 2025	VA 2025	RA - VA
<b>211</b>	<b>Erträge aus der operativen Verwaltungstätigkeit</b>	<b>14 365,83</b>	<b>5 500,00</b>	<b>8 865,83</b>
2111	Erträge aus eigenen Abgaben	0,00	0,00	0,00
2112	Erträge aus Ertragsanteilen	0,00	0,00	0,00
2113	Erträge aus Gebühren	0,00	0,00	0,00
2114	Erträge aus Leistungen	0,00	0,00	0,00
2115	Erträge aus Besitz und wirtschaftlicher Tätigkeit	333,33	1 000,00	-666,67
2116	Erträge aus Veräußerung und sonstige Erträge	8 244,67	4 500,00	3 744,67
2117	Nicht finanzierungswirksame operative Erträge	5 787,83	0,00	5 787,83
<b>212</b>	<b>Erträge aus Transfers</b>	<b>888 950,62</b>	<b>943 700,00</b>	<b>-54 749,38</b>
2121	Transferertrag von Trägern des öffentlichen Rechts	449 820,16	548 000,00	-98 179,84
2122	Transferertrag von Beteiligungen	0,00	0,00	0,00
2123	Transferertrag von Unternehmen (mit Finanzunternehmen)	0,00	0,00	0,00
2124	Transferertrag von Haushalten und Organisationen ohne Erwerbscharakter	341 913,33	314 000,00	27 913,33
2125	Transferertrag vom Ausland	0,00	0,00	0,00
2126	Investitions- und Tilgungszuschüsse zwischen Unternehmungen und Betrieben der Gebietskörperschaft und der Gebietskörperschaft	0,00	0,00	0,00
2127	Nicht finanzierungswirksamer Transferertrag	97 217,13	81 700,00	15 517,13
<b>213</b>	<b>Finanzerträge</b>	<b>0,00</b>	<b>0,00</b>	<b>0,00</b>
2131	Erträge aus Zinsen	0,00	0,00	0,00
2132	Erträge aus Zinsen aus derivativen Finanzinstrumenten mit und ohne Grundgeschäft	0,00	0,00	0,00
2133	Erträge aus Gewinnentnahmen von marktbestimmten Betrieben	0,00	0,00	0,00
2134	Sonstige Finanzerträge	0,00	0,00	0,00
2135	Erträge aus Dividenden/Gewinnausschüttungen	0,00	0,00	0,00
2136	Sonstige nicht finanzierungswirksame Finanzerträge	0,00	0,00	0,00
<b>21</b>	<b>Summe Erträge</b>	<b>903 316,45</b>	<b>949 200,00</b>	<b>-45 883,55</b>
<b>221</b>	<b>Personalaufwand</b>	<b>79 393,11</b>	<b>83 400,00</b>	<b>-4 006,89</b>
2211	Personalaufwand (Bezüge, Nebengebühren, Mehrleistungen)	57 146,03	61 300,00	-4 153,97
2212	Gesetzlicher und freiwilliger Sozialaufwand	22 247,08	22 100,00	147,08
2213	Sonstiger Personalaufwand	0,00	0,00	0,00
2214	Nicht finanzierungswirksamer Personalaufwand	0,00	0,00	0,00
<b>222</b>	<b>Sachaufwand</b>	<b>1 474 863,69</b>	<b>1 478 500,00</b>	<b>-3 636,31</b>
2221	Gebrauchs- und Verbrauchsgüter, Handelswaren	23 220,96	31 000,00	-7 779,04
2222	Verwaltungs- und Betriebsaufwand	8 617,55	11 600,00	-2 982,45
2223	Leasing- und Mietaufwand	15 225,33	18 000,00	-2 774,67
2224	Instandhaltung	100 335,34	112 600,00	-12 264,66
2225	Sonstiger Sachaufwand	273 773,52	320 100,00	-46 326,48
2226	Nicht finanzierungswirksamer Sachaufwand	1 053 690,99	985 200,00	68 490,99

## Straßen- und Wasserbau, Verkehr (Gruppe 6)

MVAG	Mittelverwendungs- und aufbringungsgruppen (1. und 2. Ebene)	RA 2025	VA 2025	RA - VA
<b>223</b>	<b>Transferaufwand</b>	<b>20 525,40</b>	<b>20 600,00</b>	<b>-74,60</b>
2231	Transferaufwand an Träger des öffentlichen Rechts	20 525,40	20 600,00	-74,60
2232	Transferaufwand an Beteiligungen	0,00	0,00	0,00
2233	Transferaufwand an Unternehmen (mit Finanzunternehmen)	0,00	0,00	0,00
2234	Transferaufwand an Haushalte und Organisationen ohne Erwerbscharakter	0,00	0,00	0,00
2235	Transferaufwand an das Ausland	0,00	0,00	0,00
2236	Investitions- und Tilgungszuschüsse zwischen Unternehmungen und Betrieben der Gebietskörperschaft und der Gebietskörperschaft	0,00	0,00	0,00
2237	Nicht finanzierungswirksamer Transferaufwand	0,00	0,00	0,00
<b>224</b>	<b>Finanzaufwand</b>	<b>57 134,74</b>	<b>75 900,00</b>	<b>-18 765,26</b>
2241	Aufwendungen für Zinsen	57 134,74	75 900,00	-18 765,26
2242	Zinsen und sonstige Aufwendungen aus derivativen Finanzinstrumenten mit und ohne Grundgeschäft	0,00	0,00	0,00
2243	Gewinnentnahmen von Unternehmungen und marktbestimmten Betrieben der Gebietskörperschaft (innerhalb der Gebietskörperschaft)	0,00	0,00	0,00
2244	Sonstiger Finanzaufwand	0,00	0,00	0,00
2245	Nicht finanzierungswirksamer Finanzaufwand	0,00	0,00	0,00
<b>22</b>	<b>Summe Aufwendungen</b>	<b>1 631 916,94</b>	<b>1 658 400,00</b>	<b>-26 483,06</b>
<b>SA0</b>	<b>Saldo (0) Nettoergebnis (21 - 22)</b>	<b>-728 600,49</b>	<b>-709 200,00</b>	<b>-19 400,49</b>
<b>230</b>	<b>Entnahmen von Haushaltsrücklagen</b>	<b>0,00</b>	<b>0,00</b>	<b>0,00</b>
2301	Entnahmen von Haushaltsrücklagen	0,00	0,00	0,00
<b>240</b>	<b>Zuweisungen an Haushaltsrücklagen</b>	<b>0,00</b>	<b>0,00</b>	<b>0,00</b>
2401	Zuweisungen an Haushaltsrücklagen	0,00	0,00	0,00
<b>SA01</b>	<b>Saldo (01) Haushaltsrücklagen (230 - 240)</b>	<b>0,00</b>	<b>0,00</b>	<b>0,00</b>
<b>SA00</b>	<b>Saldo (00) Nettoergebnis nach Haushaltsrücklagen (Saldo 0 + Saldo 01)</b>	<b>-728 600,49</b>	<b>-709 200,00</b>	<b>-19 400,49</b>

## Wirtschaftsförderung (Gruppe 7)

MVAG	Mittelverwendungs- und aufbringungsgruppen (1. und 2. Ebene)	RA 2025	VA 2025	RA - VA
<b>211</b>	<b>Erträge aus der operativen Verwaltungstätigkeit</b>	<b>113 401,96</b>	<b>139 300,00</b>	<b>-25 898,04</b>
2111	Erträge aus eigenen Abgaben	0,00	0,00	0,00
2112	Erträge aus Ertragsanteilen	0,00	0,00	0,00
2113	Erträge aus Gebühren	0,00	0,00	0,00
2114	Erträge aus Leistungen	0,00	0,00	0,00
2115	Erträge aus Besitz und wirtschaftlicher Tätigkeit	0,00	0,00	0,00
2116	Erträge aus Veräußerung und sonstige Erträge	113 401,96	139 300,00	-25 898,04
2117	Nicht finanzierungswirksame operative Erträge	0,00	0,00	0,00
<b>212</b>	<b>Erträge aus Transfers</b>	<b>18 591,65</b>	<b>9 800,00</b>	<b>8 791,65</b>
2121	Transferertrag von Trägern des öffentlichen Rechts	1 000,00	1 000,00	0,00
2122	Transferertrag von Beteiligungen	0,00	0,00	0,00
2123	Transferertrag von Unternehmen (mit Finanzunternehmen)	0,00	0,00	0,00
2124	Transferertrag von Haushalten und Organisationen ohne Erwerbscharakter	0,00	0,00	0,00
2125	Transferertrag vom Ausland	0,00	0,00	0,00
2126	Investitions- und Tilgungszuschüsse zwischen Unternehmungen und Betrieben der Gebietskörperschaft und der Gebietskörperschaft	0,00	0,00	0,00
2127	Nicht finanzierungswirksamer Transferertrag	17 591,65	8 800,00	8 791,65
<b>213</b>	<b>Finanzerträge</b>	<b>0,00</b>	<b>0,00</b>	<b>0,00</b>
2131	Erträge aus Zinsen	0,00	0,00	0,00
2132	Erträge aus Zinsen aus derivativen Finanzinstrumenten mit und ohne Grundgeschäft	0,00	0,00	0,00
2133	Erträge aus Gewinnentnahmen von marktbestimmten Betrieben	0,00	0,00	0,00
2134	Sonstige Finanzerträge	0,00	0,00	0,00
2135	Erträge aus Dividenden/Gewinnausschüttungen	0,00	0,00	0,00
2136	Sonstige nicht finanzierungswirksame Finanzerträge	0,00	0,00	0,00
<b>21</b>	<b>Summe Erträge</b>	<b>131 993,61</b>	<b>149 100,00</b>	<b>-17 106,39</b>
<b>221</b>	<b>Personalaufwand</b>	<b>0,00</b>	<b>0,00</b>	<b>0,00</b>
2211	Personalaufwand (Bezüge, Nebengebühren, Mehrleistungen)	0,00	0,00	0,00
2212	Gesetzlicher und freiwilliger Sozialaufwand	0,00	0,00	0,00
2213	Sonstiger Personalaufwand	0,00	0,00	0,00
2214	Nicht finanzierungswirksamer Personalaufwand	0,00	0,00	0,00
<b>222</b>	<b>Sachaufwand</b>	<b>100 707,36</b>	<b>118 400,00</b>	<b>-17 692,64</b>
2221	Gebrauchs- und Verbrauchsgüter, Handelswaren	757,25	1 400,00	-642,75
2222	Verwaltungs- und Betriebsaufwand	0,00	0,00	0,00
2223	Leasing- und Mietaufwand	0,00	100,00	-100,00
2224	Instandhaltung	0,00	0,00	0,00
2225	Sonstiger Sachaufwand	98 933,01	116 000,00	-17 066,99
2226	Nicht finanzierungswirksamer Sachaufwand	1 017,10	900,00	117,10

## Wirtschaftsförderung (Gruppe 7)

MVAG	Mittelverwendungs- und aufbringungsgruppen (1. und 2. Ebene)	RA 2025	VA 2025	RA - VA
<b>223</b>	<b>Transferaufwand</b>	<b>21 606,27</b>	<b>25 900,00</b>	<b>-4 293,73</b>
2231	Transferaufwand an Träger des öffentlichen Rechts	0,00	0,00	0,00
2232	Transferaufwand an Beteiligungen	0,00	0,00	0,00
2233	Transferaufwand an Unternehmen (mit Finanzunternehmen)	10 334,42	10 400,00	-65,58
2234	Transferaufwand an Haushalte und Organisationen ohne Erwerbscharakter	11 271,85	15 500,00	-4 228,15
2235	Transferaufwand an das Ausland	0,00	0,00	0,00
2236	Investitions- und Tilgungszuschüsse zwischen Unternehmungen und Betrieben der Gebietskörperschaft und der Gebietskörperschaft	0,00	0,00	0,00
2237	Nicht finanzierungswirksamer Transferaufwand	0,00	0,00	0,00
<b>224</b>	<b>Finanzaufwand</b>	<b>0,00</b>	<b>0,00</b>	<b>0,00</b>
2241	Aufwendungen für Zinsen	0,00	0,00	0,00
2242	Zinsen und sonstige Aufwendungen aus derivativen Finanzinstrumenten mit und ohne Grundgeschäft	0,00	0,00	0,00
2243	Gewinnentnahmen von Unternehmungen und marktbestimmten Betrieben der Gebietskörperschaft (innerhalb der Gebietskörperschaft)	0,00	0,00	0,00
2244	Sonstiger Finanzaufwand	0,00	0,00	0,00
2245	Nicht finanzierungswirksamer Finanzaufwand	0,00	0,00	0,00
<b>22</b>	<b>Summe Aufwendungen</b>	<b>122 313,63</b>	<b>144 300,00</b>	<b>-21 986,37</b>
<b>SA0</b>	<b>Saldo (0) Nettoergebnis (21 - 22)</b>	<b>9 679,98</b>	<b>4 800,00</b>	<b>4 879,98</b>
<b>230</b>	<b>Entnahmen von Haushaltsrücklagen</b>	<b>0,00</b>	<b>0,00</b>	<b>0,00</b>
2301	Entnahmen von Haushaltsrücklagen	0,00	0,00	0,00
<b>240</b>	<b>Zuweisungen an Haushaltsrücklagen</b>	<b>0,00</b>	<b>0,00</b>	<b>0,00</b>
2401	Zuweisungen an Haushaltsrücklagen	0,00	0,00	0,00
<b>SA01</b>	<b>Saldo (01) Haushaltsrücklagen (230 - 240)</b>	<b>0,00</b>	<b>0,00</b>	<b>0,00</b>
<b>SA00</b>	<b>Saldo (00) Nettoergebnis nach Haushaltsrücklagen (Saldo 0 + Saldo 01)</b>	<b>9 679,98</b>	<b>4 800,00</b>	<b>4 879,98</b>

## Dienstleistungen (Gruppe 8)

MVAG	Mittelverwendungs- und aufbringungsgruppen (1. und 2. Ebene)	RA 2025	VA 2025	RA - VA
<b>211</b>	<b>Erträge aus der operativen Verwaltungstätigkeit</b>	<b>9 048 825,70</b>	<b>9 301 200,00</b>	<b>-252 374,30</b>
2111	Erträge aus eigenen Abgaben	0,00	0,00	0,00
2112	Erträge aus Ertragsanteilen	0,00	0,00	0,00
2113	Erträge aus Gebühren	6 505 600,74	6 583 600,00	-77 999,26
2114	Erträge aus Leistungen	1 633 444,54	1 821 800,00	-188 355,46
2115	Erträge aus Besitz und wirtschaftlicher Tätigkeit	283 097,46	303 300,00	-20 202,54
2116	Erträge aus Veräußerung und sonstige Erträge	258 880,64	249 300,00	9 580,64
2117	Nicht finanzierungswirksame operative Erträge	367 802,32	343 200,00	24 602,32
<b>212</b>	<b>Erträge aus Transfers</b>	<b>993 335,17</b>	<b>1 024 700,00</b>	<b>-31 364,83</b>
2121	Transferertrag von Trägern des öffentlichen Rechts	419 963,33	470 900,00	-50 936,67
2122	Transferertrag von Beteiligungen	0,00	0,00	0,00
2123	Transferertrag von Unternehmen (mit Finanzunternehmen)	1 763,30	1 800,00	-36,70
2124	Transferertrag von Haushalten und Organisationen ohne Erwerbscharakter	2,73	500,00	-497,27
2125	Transferertrag vom Ausland	0,00	0,00	0,00
2126	Investitions- und Tilgungszuschüsse zwischen Unternehmungen und Betrieben der Gebietskörperschaft und der Gebietskörperschaft	0,00	0,00	0,00
2127	Nicht finanzierungswirksamer Transferertrag	571 605,81	551 500,00	20 105,81
<b>213</b>	<b>Finanzerträge</b>	<b>549 393,94</b>	<b>549 000,00</b>	<b>393,94</b>
2131	Erträge aus Zinsen	549 393,94	549 000,00	393,94
2132	Erträge aus Zinsen aus derivativen Finanzinstrumenten mit und ohne Grundgeschäft	0,00	0,00	0,00
2133	Erträge aus Gewinnentnahmen von marktbestimmten Betrieben	0,00	0,00	0,00
2134	Sonstige Finanzerträge	0,00	0,00	0,00
2135	Erträge aus Dividenden/Gewinnausschüttungen	0,00	0,00	0,00
2136	Sonstige nicht finanzierungswirksame Finanzerträge	0,00	0,00	0,00
<b>21</b>	<b>Summe Erträge</b>	<b>10 591 554,81</b>	<b>10 874 900,00</b>	<b>-283 345,19</b>
<b>221</b>	<b>Personalaufwand</b>	<b>3 275 666,28</b>	<b>3 359 500,00</b>	<b>-83 833,72</b>
2211	Personalaufwand (Bezüge, Nebengebühren, Mehrleistungen)	2 582 760,07	2 665 700,00	-82 939,93
2212	Gesetzlicher und freiwilliger Sozialaufwand	651 310,88	649 400,00	1 910,88
2213	Sonstiger Personalaufwand	0,00	0,00	0,00
2214	Nicht finanzierungswirksamer Personalaufwand	41 595,33	44 400,00	-2 804,67
<b>222</b>	<b>Sachaufwand</b>	<b>8 424 478,86</b>	<b>8 865 500,00</b>	<b>-441 021,14</b>
2221	Gebrauchs- und Verbrauchsgüter, Handelswaren	1 019 629,87	1 088 800,00	-69 170,13
2222	Verwaltungs- und Betriebsaufwand	618 191,81	789 200,00	-171 008,19
2223	Leasing- und Mietaufwand	139 197,78	161 600,00	-22 402,22
2224	Instandhaltung	677 160,24	871 000,00	-193 839,76
2225	Sonstiger Sachaufwand	3 570 771,66	3 805 200,00	-234 428,34
2226	Nicht finanzierungswirksamer Sachaufwand	2 399 527,50	2 149 700,00	249 827,50

## Dienstleistungen (Gruppe 8)

MVAG	Mittelverwendungs- und aufbringungsgruppen (1. und 2. Ebene)	RA 2025	VA 2025	RA - VA
<b>223</b>	<b>Transferaufwand</b>	<b>360 533,56</b>	<b>370 800,00</b>	<b>-10 266,44</b>
2231	Transferaufwand an Träger des öffentlichen Rechts	0,00	0,00	0,00
2232	Transferaufwand an Beteiligungen	0,00	0,00	0,00
2233	Transferaufwand an Unternehmen (mit Finanzunternehmen)	358 660,16	358 700,00	-39,84
2234	Transferaufwand an Haushalte und Organisationen ohne Erwerbscharakter	1 873,40	12 100,00	-10 226,60
2235	Transferaufwand an das Ausland	0,00	0,00	0,00
2236	Investitions- und Tilgungszuschüsse zwischen Unternehmungen und Betrieben der Gebietskörperschaft und der Gebietskörperschaft	0,00	0,00	0,00
2237	Nicht finanzierungswirksamer Transferaufwand	0,00	0,00	0,00
<b>224</b>	<b>Finanzaufwand</b>	<b>131 669,60</b>	<b>133 000,00</b>	<b>-1 330,40</b>
2241	Aufwendungen für Zinsen	130 349,75	130 900,00	-550,25
2242	Zinsen und sonstige Aufwendungen aus derivativen Finanzinstrumenten mit und ohne Grundgeschäft	0,00	0,00	0,00
2243	Gewinnentnahmen von Unternehmungen und marktbestimmten Betrieben der Gebietskörperschaft (innerhalb der Gebietskörperschaft)	0,00	0,00	0,00
2244	Sonstiger Finanzaufwand	1 319,85	2 100,00	-780,15
2245	Nicht finanzierungswirksamer Finanzaufwand	0,00	0,00	0,00
<b>22</b>	<b>Summe Aufwendungen</b>	<b>12 192 348,30</b>	<b>12 728 800,00</b>	<b>-536 451,70</b>
<b>SA0</b>	<b>Saldo (0) Nettoergebnis (21 - 22)</b>	<b>-1 600 793,49</b>	<b>-1 853 900,00</b>	<b>253 106,51</b>
<b>230</b>	<b>Entnahmen von Haushaltsrücklagen</b>	<b>3 568 869,93</b>	<b>4 178 600,00</b>	<b>-609 730,07</b>
2301	Entnahmen von Haushaltsrücklagen	3 568 869,93	4 178 600,00	-609 730,07
<b>240</b>	<b>Zuweisungen an Haushaltsrücklagen</b>	<b>1 775 347,72</b>	<b>2 176 600,00</b>	<b>-401 252,28</b>
2401	Zuweisungen an Haushaltsrücklagen	1 775 347,72	2 176 600,00	-401 252,28
<b>SA01</b>	<b>Saldo (01) Haushaltsrücklagen (230 - 240)</b>	<b>1 793 522,21</b>	<b>2 002 000,00</b>	<b>-208 477,79</b>
<b>SA00</b>	<b>Saldo (00) Nettoergebnis nach Haushaltsrücklagen (Saldo 0 + Saldo 01)</b>	<b>192 728,72</b>	<b>148 100,00</b>	<b>44 628,72</b>

## Finanzwirtschaft (Gruppe 9)

MVAG	Mittelverwendungs- und aufbringungsgruppen (1. und 2. Ebene)	RA 2025	VA 2025	RA - VA
<b>211</b>	<b>Erträge aus der operativen Verwaltungstätigkeit</b>	<b>21 204 505,28</b>	<b>20 927 600,00</b>	<b>276 905,28</b>
2111	Erträge aus eigenen Abgaben	6 226 441,01	6 124 800,00	101 641,01
2112	Erträge aus Ertragsanteilen	14 775 591,57	14 587 000,00	188 591,57
2113	Erträge aus Gebühren	0,00	0,00	0,00
2114	Erträge aus Leistungen	98 948,26	131 200,00	-32 251,74
2115	Erträge aus Besitz und wirtschaftlicher Tätigkeit	0,00	0,00	0,00
2116	Erträge aus Veräußerung und sonstige Erträge	103 524,44	84 600,00	18 924,44
2117	Nicht finanzierungswirksame operative Erträge	0,00	0,00	0,00
<b>212</b>	<b>Erträge aus Transfers</b>	<b>966 658,66</b>	<b>732 000,00</b>	<b>234 658,66</b>
2121	Transferertrag von Trägern des öffentlichen Rechts	966 458,66	731 800,00	234 658,66
2122	Transferertrag von Beteiligungen	0,00	0,00	0,00
2123	Transferertrag von Unternehmen (mit Finanzunternehmen)	0,00	0,00	0,00
2124	Transferertrag von Haushalten und Organisationen ohne Erwerbscharakter	200,00	200,00	0,00
2125	Transferertrag vom Ausland	0,00	0,00	0,00
2126	Investitions- und Tilgungszuschüsse zwischen Unternehmungen und Betrieben der Gebietskörperschaft und der Gebietskörperschaft	0,00	0,00	0,00
2127	Nicht finanzierungswirksamer Transferertrag	0,00	0,00	0,00
<b>213</b>	<b>Finanzerträge</b>	<b>59 944,47</b>	<b>57 400,00</b>	<b>2 544,47</b>
2131	Erträge aus Zinsen	59 944,47	57 400,00	2 544,47
2132	Erträge aus Zinsen aus derivativen Finanzinstrumenten mit und ohne Grundgeschäft	0,00	0,00	0,00
2133	Erträge aus Gewinnentnahmen von marktbestimmten Betrieben	0,00	0,00	0,00
2134	Sonstige Finanzerträge	0,00	0,00	0,00
2135	Erträge aus Dividenden/Gewinnausschüttungen	0,00	0,00	0,00
2136	Sonstige nicht finanzierungswirksame Finanzerträge	0,00	0,00	0,00
<b>21</b>	<b>Summe Erträge</b>	<b>22 231 108,41</b>	<b>21 717 000,00</b>	<b>514 108,41</b>
<b>221</b>	<b>Personalaufwand</b>	<b>340 284,84</b>	<b>387 600,00</b>	<b>-47 315,16</b>
2211	Personalaufwand (Bezüge, Nebengebühren, Mehrleistungen)	270 601,09	306 300,00	-35 698,91
2212	Gesetzlicher und freiwilliger Sozialaufwand	62 063,41	73 400,00	-11 336,59
2213	Sonstiger Personalaufwand	0,00	0,00	0,00
2214	Nicht finanzierungswirksamer Personalaufwand	7 620,34	7 900,00	-279,66
<b>222</b>	<b>Sachaufwand</b>	<b>99 163,47</b>	<b>168 800,00</b>	<b>-69 636,53</b>
2221	Gebrauchs- und Verbrauchsgüter, Handelswaren	1 596,38	2 300,00	-703,62
2222	Verwaltungs- und Betriebsaufwand	25 934,92	27 600,00	-1 665,08
2223	Leasing- und Mietaufwand	0,00	0,00	0,00
2224	Instandhaltung	0,00	0,00	0,00
2225	Sonstiger Sachaufwand	71 174,86	138 400,00	-67 225,14
2226	Nicht finanzierungswirksamer Sachaufwand	457,31	500,00	-42,69

## Finanzwirtschaft (Gruppe 9)

MVAG	Mittelverwendungs- und aufbringungsgruppen (1. und 2. Ebene)	RA 2025	VA 2025	RA - VA
<b>223</b>	<b>Transferaufwand</b>	<b>0,00</b>	<b>0,00</b>	<b>0,00</b>
2231	Transferaufwand an Träger des öffentlichen Rechts	0,00	0,00	0,00
2232	Transferaufwand an Beteiligungen	0,00	0,00	0,00
2233	Transferaufwand an Unternehmen (mit Finanzunternehmen)	0,00	0,00	0,00
2234	Transferaufwand an Haushalte und Organisationen ohne Erwerbscharakter	0,00	0,00	0,00
2235	Transferaufwand an das Ausland	0,00	0,00	0,00
2236	Investitions- und Tilgungszuschüsse zwischen Unternehmungen und Betrieben der Gebietskörperschaft und der Gebietskörperschaft	0,00	0,00	0,00
2237	Nicht finanzierungswirksamer Transferaufwand	0,00	0,00	0,00
<b>224</b>	<b>Finanzaufwand</b>	<b>12 671,25</b>	<b>14 500,00</b>	<b>-1 828,75</b>
2241	Aufwendungen für Zinsen	0,00	0,00	0,00
2242	Zinsen und sonstige Aufwendungen aus derivativen Finanzinstrumenten mit und ohne Grundgeschäft	0,00	0,00	0,00
2243	Gewinnentnahmen von Unternehmungen und marktbestimmten Betrieben der Gebietskörperschaft (innerhalb der Gebietskörperschaft)	0,00	0,00	0,00
2244	Sonstiger Finanzaufwand	12 671,25	14 500,00	-1 828,75
2245	Nicht finanzierungswirksamer Finanzaufwand	0,00	0,00	0,00
<b>22</b>	<b>Summe Aufwendungen</b>	<b>452 119,56</b>	<b>570 900,00</b>	<b>-118 780,44</b>
<b>SA0</b>	<b>Saldo (0) Nettoergebnis (21 - 22)</b>	<b>21 778 988,85</b>	<b>21 146 100,00</b>	<b>632 888,85</b>
<b>230</b>	<b>Entnahmen von Haushaltsrücklagen</b>	<b>1 187 828,30</b>	<b>3 267 400,00</b>	<b>-2 079 571,70</b>
2301	Entnahmen von Haushaltsrücklagen	1 187 828,30	3 267 400,00	-2 079 571,70
<b>240</b>	<b>Zuweisungen an Haushaltsrücklagen</b>	<b>2 000 000,00</b>	<b>2 000 000,00</b>	<b>0,00</b>
2401	Zuweisungen an Haushaltsrücklagen	2 000 000,00	2 000 000,00	0,00
<b>SA01</b>	<b>Saldo (01) Haushaltsrücklagen (230 - 240)</b>	<b>-812 171,70</b>	<b>1 267 400,00</b>	<b>-2 079 571,70</b>
<b>SA00</b>	<b>Saldo (00) Nettoergebnis nach Haushaltsrücklagen (Saldo 0 + Saldo 01)</b>	<b>20 966 817,15</b>	<b>22 413 500,00</b>	<b>-1 446 682,85</b>

## Vertretungskörper und allgemeine Verwaltung (Gruppe 0)

MVAG	Mittelverwendungs- und aufbringungsgruppen (1. und 2. Ebene)	RA 2025	VA 2025	RA - VA
<b>311</b>	<b>Einzahlungen aus operativer Verwaltungstätigkeit</b>	<b>793 862,74</b>	<b>782 600,00</b>	<b>11 262,74</b>
3111	Einzahlungen aus eigenen Abgaben	0,00	0,00	0,00
3112	Einzahlungen aus Ertragsanteilen	0,00	0,00	0,00
3113	Einzahlungen aus Gebühren	0,00	0,00	0,00
3114	Einzahlungen aus Leistungen	611 516,76	570 200,00	41 316,76
3115	Einzahlungen aus Besitz und wirtschaftlicher Tätigkeit	32 449,14	33 300,00	-850,86
3116	Einzahlungen aus Veräußerung von geringwertigen Wirtschaftsgütern (GWG) und sonstige Einzahlungen	149 896,84	179 100,00	-29 203,16
<b>312</b>	<b>Einzahlungen aus Transfers</b>	<b>15 887,09</b>	<b>7 900,00</b>	<b>7 987,09</b>
3121	Transferzahlungen von Trägern des öffentlichen Rechts	8 771,34	500,00	8 271,34
3122	Transferzahlungen von Beteiligten	0,00	0,00	0,00
3123	Transferzahlungen von Unternehmen (inkl. Finanzunternehmen)	2 105,71	2 100,00	5,71
3124	Transferzahlungen von Haushalten und Organisationen ohne Erwerbscharakter	5 010,04	5 300,00	-289,96
3125	Transferzahlungen vom Ausland	0,00	0,00	0,00
3126	Investitions- und Tilgungszuschüsse zwischen Unternehmungen und Betrieben der Gebietskörperschaft und der Gebietskörperschaft	0,00	0,00	0,00
<b>313</b>	<b>Einzahlungen aus Finanzerträgen</b>	<b>0,00</b>	<b>0,00</b>	<b>0,00</b>
3131	Einzahlungen aus Zinserträgen	0,00	0,00	0,00
3132	Einzahlungen aus Zinsen aus derivativen Finanzinstrumenten mit und ohne Grundgeschäft	0,00	0,00	0,00
3133	Einzahlungen aus Gewinnentnahmen von marktbestimmten Betrieben	0,00	0,00	0,00
3134	Sonstige Einzahlungen aus Finanzerträgen	0,00	0,00	0,00
3135	Einzahlungen aus Dividenden/Gewinnausschüttungen	0,00	0,00	0,00
<b>31</b>	<b>Summe Einzahlungen operative Gebarung</b>	<b>809 749,83</b>	<b>790 500,00</b>	<b>19 249,83</b>
<b>321</b>	<b>Auszahlungen aus Personalaufwand</b>	<b>2 339 302,96</b>	<b>2 359 100,00</b>	<b>-19 797,04</b>
3211	Auszahlungen für Personalaufwand (Bezüge, Nebengebühren, und Mehrleistungsvergütungen)	1 850 140,67	1 865 600,00	-15 459,33
3212	Auszahlungen für gesetzliche und freiwillige Sozialaufwendungen	489 162,29	493 500,00	-4 337,71
3213	Auszahlungen aus sonstigem Personalaufwand	0,00	0,00	0,00
<b>322</b>	<b>Auszahlungen aus Sachaufwand</b>	<b>1 002 028,68</b>	<b>1 188 500,00</b>	<b>-186 471,32</b>
3221	Auszahlungen für Gebrauchs- und Verbrauchsgüter, Handelswaren	88 297,66	135 500,00	-47 202,34
3222	Auszahlungen für Verwaltungs- und Betriebsaufwand	228 114,26	242 000,00	-13 885,74
3223	Auszahlungen für Leasing- und Mietaufwand	18 869,04	31 400,00	-12 530,96
3224	Auszahlungen für Instandhaltung	34 899,90	51 200,00	-16 300,10
3225	Sonstige Auszahlungen aus Sachaufwand	631 847,82	728 400,00	-96 552,18
3226	Auszahlungen aus der Inanspruchnahme von Haftungen	0,00	0,00	0,00
<b>323</b>	<b>Auszahlungen aus Transfers</b>	<b>621 420,37</b>	<b>620 600,00</b>	<b>820,37</b>
3231	Transferzahlungen an Träger des öffentlichen Rechts	532 240,31	531 800,00	440,31

## Vertretungskörper und allgemeine Verwaltung (Gruppe 0)

MVAG	Mittelverwendungs- und aufbringungsgruppen (1. und 2. Ebene)	RA 2025	VA 2025	RA - VA
3232	Transferzahlungen an Beteiligungen	0,00	0,00	0,00
3233	Transferzahlungen an Unternehmen (inkl. Finanzunternehmen)	10 528,56	10 600,00	-71,44
3234	Transferzahlungen an Haushalte und Organisationen ohne Erwerbscharakter	78 651,50	78 200,00	451,50
3235	Transferzahlungen an das Ausland	0,00	0,00	0,00
3236	Investitions- und Tilgungszuschüsse zwischen Unternehmungen und Betrieben der Gebietskörperschaft und der Gebietskörperschaft	0,00	0,00	0,00
<b>324</b>	<b>Auszahlungen aus Finanzaufwand</b>	<b>0,00</b>	<b>0,00</b>	<b>0,00</b>
3241	Auszahlungen für Zinsen	0,00	0,00	0,00
3242	Auszahlungen für Zinsen aus derivativen Finanzinstrumenten mit und ohne Grundgeschäft	0,00	0,00	0,00
3243	Auszahlungen aus Gewinnentnahmen von marktbestimmten Betrieben	0,00	0,00	0,00
3244	Sonstige Auszahlungen aus Finanzaufwendungen	0,00	0,00	0,00
<b>32</b>	<b>Summe Auszahlungen operative Gebarung</b>	<b>3 962 752,01</b>	<b>4 168 200,00</b>	<b>-205 447,99</b>
<b>SA1</b>	<b>Saldo (1) Geldfluss aus der operativen Gebarung (31 – 32)</b>	<b>-3 153 002,18</b>	<b>-3 377 700,00</b>	<b>224 697,82</b>
<b>331</b>	<b>Einzahlungen aus der Investitionstätigkeit</b>	<b>0,00</b>	<b>0,00</b>	<b>0,00</b>
3311	Einzahlungen aus der Veräußerung von immateriellem Vermögen	0,00	0,00	0,00
3312	Einzahlungen aus der Veräußerung von Grundstücken und Grundstückeinrichtungen	0,00	0,00	0,00
3313	Einzahlungen aus der Veräußerung von Gebäuden und Bauten	0,00	0,00	0,00
3314	Einzahlungen aus der Veräußerung von technischen Anlagen, Fahrzeugen und Maschinen	0,00	0,00	0,00
3315	Einzahlungen aus der Veräußerung von Amts-, Betriebs- und Geschäftsausstattung	0,00	0,00	0,00
3316	Einzahlungen aus der Veräußerung von Kulturgütern	0,00	0,00	0,00
3317	Einzahlungen aus der Veräußerung von Beteiligungen	0,00	0,00	0,00
3318	Einzahlungen aus der Veräußerung von kofinanzierten Schutzbauten	0,00	0,00	0,00
<b>332</b>	<b>Einzahlungen aus der Rückzahlung von Darlehen sowie gewährten Vorschüssen</b>	<b>15 362,00</b>	<b>16 300,00</b>	<b>-938,00</b>
3321	Einzahlungen aus Darlehen an Träger des öffentlichen Rechts	0,00	0,00	0,00
3322	Einzahlungen aus Darlehen an Beteiligungen	0,00	0,00	0,00
3323	Einzahlungen aus Darlehen an Unternehmen und Haushalte	0,00	0,00	0,00
3325	Einzahlungen aus Vorschüssen und Anzahlungen	15 362,00	16 300,00	-938,00
<b>333</b>	<b>Einzahlungen aus Kapitaltransfers</b>	<b>0,00</b>	<b>0,00</b>	<b>0,00</b>
3331	Kapitaltransferzahlungen von Trägern des öffentlichen Rechts	0,00	0,00	0,00
3332	Kapitaltransferzahlungen von Beteiligungen	0,00	0,00	0,00
3333	Kapitaltransferzahlungen von Unternehmen	0,00	0,00	0,00
3334	Kapitaltransferzahlungen von Haushalten und Organisationen ohne Erwerbscharakter	0,00	0,00	0,00
3335	Kapitaltransferzahlungen vom Ausland	0,00	0,00	0,00

## Vertretungskörper und allgemeine Verwaltung (Gruppe 0)

MVAG	Mittelverwendungs- und aufbringungsgruppen (1. und 2. Ebene)	RA 2025	VA 2025	RA - VA
<b>33</b>	<b>Summe Einzahlungen investive Gebarung</b>	<b>15 362,00</b>	<b>16 300,00</b>	<b>-938,00</b>
<b>341</b>	<b>Auszahlungen aus der Investitionstätigkeit</b>	<b>48 071,14</b>	<b>66 000,00</b>	<b>-17 928,86</b>
3411	Auszahlungen für den Erwerb von immateriellem Vermögen	7 128,18	10 000,00	-2 871,82
3412	Auszahlungen für den Erwerb von Grundstücken und Grundstückseinrichtungen	0,00	0,00	0,00
3413	Auszahlungen für den Erwerb von Gebäuden und Bauten	0,00	0,00	0,00
3414	Auszahlungen für den Erwerb von technischen Anlagen, Fahrzeugen und Maschinen	0,00	0,00	0,00
3415	Auszahlungen für den Erwerb von Amts-, Betriebs- und Geschäftsausstattung	40 942,96	56 000,00	-15 057,04
3416	Auszahlungen für den Erwerb von Kulturgütern	0,00	0,00	0,00
3417	Auszahlungen für den Erwerb von Beteiligungen	0,00	0,00	0,00
3418	Auszahlungen für den Erwerb von kofinanzierten Schutzbauten	0,00	0,00	0,00
<b>342</b>	<b>Auszahlungen aus der Gewährung von Darlehen sowie gewährten Vorschüssen</b>	<b>12 750,00</b>	<b>25 000,00</b>	<b>-12 250,00</b>
3421	Auszahlungen von Darlehen an Träger des öffentlichen Rechts	0,00	0,00	0,00
3422	Auszahlungen von Darlehen an Beteiligungen	0,00	0,00	0,00
3423	Auszahlungen von Darlehen an Unternehmen und Haushalte	0,00	0,00	0,00
3425	Auszahlungen von Vorschüssen und Anzahlungen	12 750,00	25 000,00	-12 250,00
<b>343</b>	<b>Auszahlungen aus Kapitaltransfers</b>	<b>0,00</b>	<b>0,00</b>	<b>0,00</b>
3431	Kapitaltransferzahlungen an Träger des öffentlichen Rechts	0,00	0,00	0,00
3432	Kapitaltransferzahlungen an Beteiligungen	0,00	0,00	0,00
3433	Kapitaltransferzahlungen an Unternehmen (Finanzunternehmen)	0,00	0,00	0,00
3434	Kapitaltransferzahlungen an Haushalte und Organisationen ohne Erwerbscharakter	0,00	0,00	0,00
3435	Kapitaltransferzahlungen an das Ausland	0,00	0,00	0,00
<b>34</b>	<b>Summe Auszahlungen investive Gebarung</b>	<b>60 821,14</b>	<b>91 000,00</b>	<b>-30 178,86</b>
<b>SA2</b>	<b>Saldo (2) Geldfluss aus der investiven Gebarung (33 – 34)</b>	<b>-45 459,14</b>	<b>-74 700,00</b>	<b>29 240,86</b>
<b>SA3</b>	<b>Saldo (3) Nettofinanzierungssaldo (Saldo 1 + Saldo 2)</b>	<b>-3 198 461,32</b>	<b>-3 452 400,00</b>	<b>253 938,68</b>
<b>351</b>	<b>Einzahlungen aus der Aufnahme von Finanzschulden</b>	<b>0,00</b>	<b>0,00</b>	<b>0,00</b>
3511	Einzahlungen aus empfangenen Darlehen von öffentlichen Körperschaften und Rechtsträgern	0,00	0,00	0,00
3512	Einzahlungen aus empfangenen Darlehen von Beteiligungen	0,00	0,00	0,00
3513	Einzahlungen aus empfangenen Darlehen von Unternehmen und privaten Haushalten	0,00	0,00	0,00
3514	Einzahlungen aus Finanzschulden (Finanzunternehmen)	0,00	0,00	0,00
3515	Einzahlungen aus Aufnahmen von Leasingverbindlichkeiten	0,00	0,00	0,00
<b>353</b>	<b>Einzahlungen infolge eines Kapitaltausches bei derivativen Finanzinstrumenten mit Grundgeschäft</b>	<b>0,00</b>	<b>0,00</b>	<b>0,00</b>
3530	Einzahlungen infolge eines Kapitaltausches bei derivativen Finanzinstrumenten mit Grundgeschäft	0,00	0,00	0,00

## Vertretungskörper und allgemeine Verwaltung (Gruppe 0)

MVAG	Mittelverwendungs- und aufbringungsgruppen (1. und 2. Ebene)	RA 2025	VA 2025	RA - VA
<b>355</b>	<b>Einzahlungen aus dem Abgang von Finanzinstrumenten</b>	<b>0,00</b>	<b>0,00</b>	<b>0,00</b>
3550	Einzahlungen aus dem Abgang von Finanzinstrumenten	0,00	0,00	0,00
<b>35</b>	<b>Summe Einzahlungen aus der Finanzierungstätigkeit</b>	<b>0,00</b>	<b>0,00</b>	<b>0,00</b>
<b>361</b>	<b>Auszahlungen aus der Tilgung von Finanzschulden</b>	<b>0,00</b>	<b>0,00</b>	<b>0,00</b>
3611	Auszahlungen aus empfangenen Darlehen von öffentlichen Körperschaften und Rechtsträgern	0,00	0,00	0,00
3612	Auszahlungen aus empfangenen Darlehen von Beteiligungen	0,00	0,00	0,00
3613	Auszahlungen aus empfangenen Darlehen von Unternehmen und privaten Haushalten	0,00	0,00	0,00
3614	Auszahlungen aus Finanzschulden	0,00	0,00	0,00
3615	Auszahlungen aus Rückzahlungen von Leasingverbindlichkeiten	0,00	0,00	0,00
<b>363</b>	<b>Auszahlungen infolge eines Kapitaltausches bei derivativen Finanzinstrumenten mit Grundgeschäft</b>	<b>0,00</b>	<b>0,00</b>	<b>0,00</b>
3630	Auszahlungen infolge eines Kapitaltausches bei derivativen Finanzinstrumenten mit Grundgeschäft	0,00	0,00	0,00
<b>365</b>	<b>Auszahlungen für den Erwerb von Finanzinstrumenten</b>	<b>0,00</b>	<b>0,00</b>	<b>0,00</b>
3650	Auszahlungen für den Erwerb von Finanzinstrumenten	0,00	0,00	0,00
<b>36</b>	<b>Summe Auszahlungen aus der Finanzierungstätigkeit</b>	<b>0,00</b>	<b>0,00</b>	<b>0,00</b>
<b>SA4</b>	<b>Saldo (4) Geldfluss aus der Finanzierungstätigkeit (35 – 36)</b>	<b>0,00</b>	<b>0,00</b>	<b>0,00</b>
<b>SA5</b>	<b>Saldo (5) Geldfluss aus der voranschlagswirksamen Gebarung (Saldo 3 + Saldo 4)</b>	<b>-3 198 461,32</b>	<b>-3 452 400,00</b>	<b>253 938,68</b>

## Öffentliche Ordnung und Sicherheit (Gruppe 1)

MVAG	Mittelverwendungs- und aufbringungsgruppen (1. und 2. Ebene)	RA 2025	VA 2025	RA - VA
<b>311</b>	<b>Einzahlungen aus operativer Verwaltungstätigkeit</b>	<b>19 330,58</b>	<b>16 300,00</b>	<b>3 030,58</b>
3111	Einzahlungen aus eigenen Abgaben	0,00	0,00	0,00
3112	Einzahlungen aus Ertragsanteilen	0,00	0,00	0,00
3113	Einzahlungen aus Gebühren	0,00	0,00	0,00
3114	Einzahlungen aus Leistungen	19 254,48	16 100,00	3 154,48
3115	Einzahlungen aus Besitz und wirtschaftlicher Tätigkeit	0,00	0,00	0,00
3116	Einzahlungen aus Veräußerung von geringwertigen Wirtschaftsgütern (GWG) und sonstige Einzahlungen	76,10	200,00	-123,90
<b>312</b>	<b>Einzahlungen aus Transfers</b>	<b>765,60</b>	<b>300,00</b>	<b>465,60</b>
3121	Transferzahlungen von Trägern des öffentlichen Rechts	285,60	100,00	185,60
3122	Transferzahlungen von Beteiligten	0,00	0,00	0,00
3123	Transferzahlungen von Unternehmen (inkl. Finanzunternehmen)	0,00	0,00	0,00
3124	Transferzahlungen von Haushalten und Organisationen ohne Erwerbscharakter	480,00	200,00	280,00
3125	Transferzahlungen vom Ausland	0,00	0,00	0,00
3126	Investitions- und Tilgungszuschüsse zwischen Unternehmungen und Betrieben der Gebietskörperschaft und der Gebietskörperschaft	0,00	0,00	0,00
<b>313</b>	<b>Einzahlungen aus Finanzerträgen</b>	<b>0,00</b>	<b>0,00</b>	<b>0,00</b>
3131	Einzahlungen aus Zinserträgen	0,00	0,00	0,00
3132	Einzahlungen aus Zinsen aus derivativen Finanzinstrumenten mit und ohne Grundgeschäft	0,00	0,00	0,00
3133	Einzahlungen aus Gewinnentnahmen von marktbestimmten Betrieben	0,00	0,00	0,00
3134	Sonstige Einzahlungen aus Finanzerträgen	0,00	0,00	0,00
3135	Einzahlungen aus Dividenden/Gewinnausschüttungen	0,00	0,00	0,00
<b>31</b>	<b>Summe Einzahlungen operative Gebarung</b>	<b>20 096,18</b>	<b>16 600,00</b>	<b>3 496,18</b>
<b>321</b>	<b>Auszahlungen aus Personalaufwand</b>	<b>0,00</b>	<b>0,00</b>	<b>0,00</b>
3211	Auszahlungen für Personalaufwand (Bezüge, Nebengebühren, und Mehrleistungsvergütungen)	0,00	0,00	0,00
3212	Auszahlungen für gesetzliche und freiwillige Sozialaufwendungen	0,00	0,00	0,00
3213	Auszahlungen aus sonstigem Personalaufwand	0,00	0,00	0,00
<b>322</b>	<b>Auszahlungen aus Sachaufwand</b>	<b>239 742,86</b>	<b>277 100,00</b>	<b>-37 357,14</b>
3221	Auszahlungen für Gebrauchs- und Verbrauchsgüter, Handelswaren	55 906,53	58 000,00	-2 093,47
3222	Auszahlungen für Verwaltungs- und Betriebsaufwand	76 121,70	96 400,00	-20 278,30
3223	Auszahlungen für Leasing- und Mietaufwand	868,07	1 300,00	-431,93
3224	Auszahlungen für Instandhaltung	67 409,42	65 200,00	2 209,42
3225	Sonstige Auszahlungen aus Sachaufwand	39 437,14	56 200,00	-16 762,86
3226	Auszahlungen aus der Inanspruchnahme von Haftungen	0,00	0,00	0,00
<b>323</b>	<b>Auszahlungen aus Transfers</b>	<b>18 373,72</b>	<b>18 400,00</b>	<b>-26,28</b>
3231	Transferzahlungen an Träger des öffentlichen Rechts	18 373,72	18 400,00	-26,28

## Öffentliche Ordnung und Sicherheit (Gruppe 1)

MVAG	Mittelverwendungs- und aufbringungsgruppen (1. und 2. Ebene)	RA 2025	VA 2025	RA - VA
3232	Transferzahlungen an Beteiligungen	0,00	0,00	0,00
3233	Transferzahlungen an Unternehmen (inkl. Finanzunternehmen)	0,00	0,00	0,00
3234	Transferzahlungen an Haushalte und Organisationen ohne Erwerbscharakter	0,00	0,00	0,00
3235	Transferzahlungen an das Ausland	0,00	0,00	0,00
3236	Investitions- und Tilgungszuschüsse zwischen Unternehmungen und Betrieben der Gebietskörperschaft und der Gebietskörperschaft	0,00	0,00	0,00
<b>324</b>	<b>Auszahlungen aus Finanzaufwand</b>	<b>617,37</b>	<b>600,00</b>	<b>17,37</b>
3241	Auszahlungen für Zinsen	617,37	600,00	17,37
3242	Auszahlungen für Zinsen aus derivativen Finanzinstrumenten mit und ohne Grundgeschäft	0,00	0,00	0,00
3243	Auszahlungen aus Gewinnentnahmen von marktbestimmten Betrieben	0,00	0,00	0,00
3244	Sonstige Auszahlungen aus Finanzaufwendungen	0,00	0,00	0,00
<b>32</b>	<b>Summe Auszahlungen operative Gebarung</b>	<b>258 733,95</b>	<b>296 100,00</b>	<b>-37 366,05</b>
<b>SA1</b>	<b>Saldo (1) Geldfluss aus der operativen Gebarung (31 – 32)</b>	<b>-238 637,77</b>	<b>-279 500,00</b>	<b>40 862,23</b>
<b>331</b>	<b>Einzahlungen aus der Investitionstätigkeit</b>	<b>0,00</b>	<b>0,00</b>	<b>0,00</b>
3311	Einzahlungen aus der Veräußerung von immateriellem Vermögen	0,00	0,00	0,00
3312	Einzahlungen aus der Veräußerung von Grundstücken und Grundstückeinrichtungen	0,00	0,00	0,00
3313	Einzahlungen aus der Veräußerung von Gebäuden und Bauten	0,00	0,00	0,00
3314	Einzahlungen aus der Veräußerung von technischen Anlagen, Fahrzeugen und Maschinen	0,00	0,00	0,00
3315	Einzahlungen aus der Veräußerung von Amts-, Betriebs- und Geschäftsausstattung	0,00	0,00	0,00
3316	Einzahlungen aus der Veräußerung von Kulturgütern	0,00	0,00	0,00
3317	Einzahlungen aus der Veräußerung von Beteiligungen	0,00	0,00	0,00
3318	Einzahlungen aus der Veräußerung von kofinanzierten Schutzbauten	0,00	0,00	0,00
<b>332</b>	<b>Einzahlungen aus der Rückzahlung von Darlehen sowie gewährten Vorschüssen</b>	<b>0,00</b>	<b>0,00</b>	<b>0,00</b>
3321	Einzahlungen aus Darlehen an Träger des öffentlichen Rechts	0,00	0,00	0,00
3322	Einzahlungen aus Darlehen an Beteiligungen	0,00	0,00	0,00
3323	Einzahlungen aus Darlehen an Unternehmen und Haushalte	0,00	0,00	0,00
3325	Einzahlungen aus Vorschüssen und Anzahlungen	0,00	0,00	0,00
<b>333</b>	<b>Einzahlungen aus Kapitaltransfers</b>	<b>0,00</b>	<b>1 700,00</b>	<b>-1 700,00</b>
3331	Kapitaltransferzahlungen von Trägern des öffentlichen Rechts	0,00	1 700,00	-1 700,00
3332	Kapitaltransferzahlungen von Beteiligungen	0,00	0,00	0,00
3333	Kapitaltransferzahlungen von Unternehmen	0,00	0,00	0,00
3334	Kapitaltransferzahlungen von Haushalten und Organisationen ohne Erwerbscharakter	0,00	0,00	0,00
3335	Kapitaltransferzahlungen vom Ausland	0,00	0,00	0,00

## Öffentliche Ordnung und Sicherheit (Gruppe 1)

MVAG	Mittelverwendungs- und aufbringungsgruppen (1. und 2. Ebene)	RA 2025	VA 2025	RA - VA
<b>33</b>	<b>Summe Einzahlungen investive Gebarung</b>	<b>0,00</b>	<b>1 700,00</b>	<b>-1 700,00</b>
<b>341</b>	<b>Auszahlungen aus der Investitionstätigkeit</b>	<b>47 447,08</b>	<b>48 000,00</b>	<b>-552,92</b>
3411	Auszahlungen für den Erwerb von immateriellem Vermögen	0,00	0,00	0,00
3412	Auszahlungen für den Erwerb von Grundstücken und Grundstückseinrichtungen	0,00	0,00	0,00
3413	Auszahlungen für den Erwerb von Gebäuden und Bauten	0,00	0,00	0,00
3414	Auszahlungen für den Erwerb von technischen Anlagen, Fahrzeugen und Maschinen	0,00	0,00	0,00
3415	Auszahlungen für den Erwerb von Amts-, Betriebs- und Geschäftsausstattung	47 447,08	48 000,00	-552,92
3416	Auszahlungen für den Erwerb von Kulturgütern	0,00	0,00	0,00
3417	Auszahlungen für den Erwerb von Beteiligungen	0,00	0,00	0,00
3418	Auszahlungen für den Erwerb von kofinanzierten Schutzbauten	0,00	0,00	0,00
<b>342</b>	<b>Auszahlungen aus der Gewährung von Darlehen sowie gewährten Vorschüssen</b>	<b>0,00</b>	<b>0,00</b>	<b>0,00</b>
3421	Auszahlungen von Darlehen an Träger des öffentlichen Rechts	0,00	0,00	0,00
3422	Auszahlungen von Darlehen an Beteiligungen	0,00	0,00	0,00
3423	Auszahlungen von Darlehen an Unternehmen und Haushalte	0,00	0,00	0,00
3425	Auszahlungen von Vorschüssen und Anzahlungen	0,00	0,00	0,00
<b>343</b>	<b>Auszahlungen aus Kapitaltransfers</b>	<b>0,00</b>	<b>0,00</b>	<b>0,00</b>
3431	Kapitaltransferzahlungen an Träger des öffentlichen Rechts	0,00	0,00	0,00
3432	Kapitaltransferzahlungen an Beteiligungen	0,00	0,00	0,00
3433	Kapitaltransferzahlungen an Unternehmen (Finanzunternehmen)	0,00	0,00	0,00
3434	Kapitaltransferzahlungen an Haushalte und Organisationen ohne Erwerbscharakter	0,00	0,00	0,00
3435	Kapitaltransferzahlungen an das Ausland	0,00	0,00	0,00
<b>34</b>	<b>Summe Auszahlungen investive Gebarung</b>	<b>47 447,08</b>	<b>48 000,00</b>	<b>-552,92</b>
<b>SA2</b>	<b>Saldo (2) Geldfluss aus der investiven Gebarung (33 – 34)</b>	<b>-47 447,08</b>	<b>-46 300,00</b>	<b>-1 147,08</b>
<b>SA3</b>	<b>Saldo (3) Nettofinanzierungssaldo (Saldo 1 + Saldo 2)</b>	<b>-286 084,85</b>	<b>-325 800,00</b>	<b>39 715,15</b>
<b>351</b>	<b>Einzahlungen aus der Aufnahme von Finanzschulden</b>	<b>0,00</b>	<b>0,00</b>	<b>0,00</b>
3511	Einzahlungen aus empfangenen Darlehen von öffentlichen Körperschaften und Rechtsträgern	0,00	0,00	0,00
3512	Einzahlungen aus empfangenen Darlehen von Beteiligungen	0,00	0,00	0,00
3513	Einzahlungen aus empfangenen Darlehen von Unternehmen und privaten Haushalten	0,00	0,00	0,00
3514	Einzahlungen aus Finanzschulden (Finanzunternehmen)	0,00	0,00	0,00
3515	Einzahlungen aus Aufnahmen von Leasingverbindlichkeiten	0,00	0,00	0,00
<b>353</b>	<b>Einzahlungen infolge eines Kapitaltausches bei derivativen Finanzinstrumenten mit Grundgeschäft</b>	<b>0,00</b>	<b>0,00</b>	<b>0,00</b>
3530	Einzahlungen infolge eines Kapitaltausches bei derivativen Finanzinstrumenten mit Grundgeschäft	0,00	0,00	0,00

## Öffentliche Ordnung und Sicherheit (Gruppe 1)

MVAG	Mittelverwendungs- und aufbringungsgruppen (1. und 2. Ebene)	RA 2025	VA 2025	RA - VA
<b>355</b>	<b>Einzahlungen aus dem Abgang von Finanzinstrumenten</b>	<b>0,00</b>	<b>0,00</b>	<b>0,00</b>
3550	Einzahlungen aus dem Abgang von Finanzinstrumenten	0,00	0,00	0,00
<b>35</b>	<b>Summe Einzahlungen aus der Finanzierungstätigkeit</b>	<b>0,00</b>	<b>0,00</b>	<b>0,00</b>
<b>361</b>	<b>Auszahlungen aus der Tilgung von Finanzschulden</b>	<b>31 578,94</b>	<b>31 600,00</b>	<b>-21,06</b>
3611	Auszahlungen aus empfangenen Darlehen von öffentlichen Körperschaften und Rechtsträgern	0,00	0,00	0,00
3612	Auszahlungen aus empfangenen Darlehen von Beteiligungen	0,00	0,00	0,00
3613	Auszahlungen aus empfangenen Darlehen von Unternehmen und privaten Haushalten	0,00	0,00	0,00
3614	Auszahlungen aus Finanzschulden	31 578,94	31 600,00	-21,06
3615	Auszahlungen aus Rückzahlungen von Leasingverbindlichkeiten	0,00	0,00	0,00
<b>363</b>	<b>Auszahlungen infolge eines Kapitaltausches bei derivativen Finanzinstrumenten mit Grundgeschäft</b>	<b>0,00</b>	<b>0,00</b>	<b>0,00</b>
3630	Auszahlungen infolge eines Kapitaltausches bei derivativen Finanzinstrumenten mit Grundgeschäft	0,00	0,00	0,00
<b>365</b>	<b>Auszahlungen für den Erwerb von Finanzinstrumenten</b>	<b>0,00</b>	<b>0,00</b>	<b>0,00</b>
3650	Auszahlungen für den Erwerb von Finanzinstrumenten	0,00	0,00	0,00
<b>36</b>	<b>Summe Auszahlungen aus der Finanzierungstätigkeit</b>	<b>31 578,94</b>	<b>31 600,00</b>	<b>-21,06</b>
<b>SA4</b>	<b>Saldo (4) Geldfluss aus der Finanzierungstätigkeit (35 – 36)</b>	<b>-31 578,94</b>	<b>-31 600,00</b>	<b>21,06</b>
<b>SA5</b>	<b>Saldo (5) Geldfluss aus der voranschlagswirksamen Gebarung (Saldo 3 + Saldo 4)</b>	<b>-317 663,79</b>	<b>-357 400,00</b>	<b>39 736,21</b>

## Unterricht, Erziehung, Sport und Wissenschaft (Gruppe 2)

MVAG	Mittelverwendungs- und aufbringungsgruppen (1. und 2. Ebene)	RA 2025	VA 2025	RA - VA
<b>311</b>	<b>Einzahlungen aus operativer Verwaltungstätigkeit</b>	<b>1 948 115,92</b>	<b>1 976 700,00</b>	<b>-28 584,08</b>
3111	Einzahlungen aus eigenen Abgaben	0,00	0,00	0,00
3112	Einzahlungen aus Ertragsanteilen	0,00	0,00	0,00
3113	Einzahlungen aus Gebühren	0,00	0,00	0,00
3114	Einzahlungen aus Leistungen	1 444 662,01	1 344 600,00	100 062,01
3115	Einzahlungen aus Besitz und wirtschaftlicher Tätigkeit	249 446,86	272 900,00	-23 453,14
3116	Einzahlungen aus Veräußerung von geringwertigen Wirtschaftsgütern (GWG) und sonstige Einzahlungen	254 007,05	359 200,00	-105 192,95
<b>312</b>	<b>Einzahlungen aus Transfers</b>	<b>1 030 466,31</b>	<b>1 022 200,00</b>	<b>8 266,31</b>
3121	Transferzahlungen von Trägern des öffentlichen Rechts	998 561,51	989 700,00	8 861,51
3122	Transferzahlungen von Beteiligten	0,00	0,00	0,00
3123	Transferzahlungen von Unternehmen (inkl. Finanzunternehmen)	854,80	1 400,00	-545,20
3124	Transferzahlungen von Haushalten und Organisationen ohne Erwerbscharakter	31 050,00	31 100,00	-50,00
3125	Transferzahlungen vom Ausland	0,00	0,00	0,00
3126	Investitions- und Tilgungszuschüsse zwischen Unternehmungen und Betrieben der Gebietskörperschaft und der Gebietskörperschaft	0,00	0,00	0,00
<b>313</b>	<b>Einzahlungen aus Finanzerträgen</b>	<b>0,00</b>	<b>0,00</b>	<b>0,00</b>
3131	Einzahlungen aus Zinserträgen	0,00	0,00	0,00
3132	Einzahlungen aus Zinsen aus derivativen Finanzinstrumenten mit und ohne Grundgeschäft	0,00	0,00	0,00
3133	Einzahlungen aus Gewinnentnahmen von marktbestimmten Betrieben	0,00	0,00	0,00
3134	Sonstige Einzahlungen aus Finanzerträgen	0,00	0,00	0,00
3135	Einzahlungen aus Dividenden/Gewinnausschüttungen	0,00	0,00	0,00
<b>31</b>	<b>Summe Einzahlungen operative Gebarung</b>	<b>2 978 582,23</b>	<b>2 998 900,00</b>	<b>-20 317,77</b>
<b>321</b>	<b>Auszahlungen aus Personalaufwand</b>	<b>4 128 655,00</b>	<b>4 169 800,00</b>	<b>-41 145,00</b>
3211	Auszahlungen für Personalaufwand (Bezüge, Nebengebühren, und Mehrleistungsvergütungen)	3 234 952,92	3 260 600,00	-25 647,08
3212	Auszahlungen für gesetzliche und freiwillige Sozialaufwendungen	893 702,08	909 200,00	-15 497,92
3213	Auszahlungen aus sonstigem Personalaufwand	0,00	0,00	0,00
<b>322</b>	<b>Auszahlungen aus Sachaufwand</b>	<b>1 897 262,61</b>	<b>2 213 200,00</b>	<b>-315 937,39</b>
3221	Auszahlungen für Gebrauchs- und Verbrauchsgüter, Handelswaren	690 822,87	775 500,00	-84 677,13
3222	Auszahlungen für Verwaltungs- und Betriebsaufwand	399 347,64	451 400,00	-52 052,36
3223	Auszahlungen für Leasing- und Mietaufwand	45 564,39	51 100,00	-5 535,61
3224	Auszahlungen für Instandhaltung	290 662,26	427 600,00	-136 937,74
3225	Sonstige Auszahlungen aus Sachaufwand	470 865,45	507 600,00	-36 734,55
3226	Auszahlungen aus der Inanspruchnahme von Haftungen	0,00	0,00	0,00
<b>323</b>	<b>Auszahlungen aus Transfers</b>	<b>1 509 924,71</b>	<b>1 508 900,00</b>	<b>1 024,71</b>
3231	Transferzahlungen an Träger des öffentlichen Rechts	1 313 673,75	1 313 900,00	-226,25

## Unterricht, Erziehung, Sport und Wissenschaft (Gruppe 2)

MVAG	Mittelverwendungs- und aufbringungsgruppen (1. und 2. Ebene)	RA 2025	VA 2025	RA - VA
3232	Transferzahlungen an Beteiligungen	0,00	0,00	0,00
3233	Transferzahlungen an Unternehmen (inkl. Finanzunternehmen)	0,00	0,00	0,00
3234	Transferzahlungen an Haushalte und Organisationen ohne Erwerbscharakter	196 250,96	195 000,00	1 250,96
3235	Transferzahlungen an das Ausland	0,00	0,00	0,00
3236	Investitions- und Tilgungszuschüsse zwischen Unternehmungen und Betrieben der Gebietskörperschaft und der Gebietskörperschaft	0,00	0,00	0,00
<b>324</b>	<b>Auszahlungen aus Finanzaufwand</b>	<b>148 618,31</b>	<b>156 200,00</b>	<b>-7 581,69</b>
3241	Auszahlungen für Zinsen	147 767,14	152 900,00	-5 132,86
3242	Auszahlungen für Zinsen aus derivativen Finanzinstrumenten mit und ohne Grundgeschäft	0,00	0,00	0,00
3243	Auszahlungen aus Gewinnentnahmen von marktbestimmten Betrieben	0,00	0,00	0,00
3244	Sonstige Auszahlungen aus Finanzaufwendungen	851,17	3 300,00	-2 448,83
<b>32</b>	<b>Summe Auszahlungen operative Gebarung</b>	<b>7 684 460,63</b>	<b>8 048 100,00</b>	<b>-363 639,37</b>
<b>SA1</b>	<b>Saldo (1) Geldfluss aus der operativen Gebarung (31 – 32)</b>	<b>-4 705 878,40</b>	<b>-5 049 200,00</b>	<b>343 321,60</b>
<b>331</b>	<b>Einzahlungen aus der Investitionstätigkeit</b>	<b>0,00</b>	<b>0,00</b>	<b>0,00</b>
3311	Einzahlungen aus der Veräußerung von immateriellem Vermögen	0,00	0,00	0,00
3312	Einzahlungen aus der Veräußerung von Grundstücken und Grundstückeinrichtungen	0,00	0,00	0,00
3313	Einzahlungen aus der Veräußerung von Gebäuden und Bauten	0,00	0,00	0,00
3314	Einzahlungen aus der Veräußerung von technischen Anlagen, Fahrzeugen und Maschinen	0,00	0,00	0,00
3315	Einzahlungen aus der Veräußerung von Amts-, Betriebs- und Geschäftsausstattung	0,00	0,00	0,00
3316	Einzahlungen aus der Veräußerung von Kulturgütern	0,00	0,00	0,00
3317	Einzahlungen aus der Veräußerung von Beteiligungen	0,00	0,00	0,00
3318	Einzahlungen aus der Veräußerung von kofinanzierten Schutzbauten	0,00	0,00	0,00
<b>332</b>	<b>Einzahlungen aus der Rückzahlung von Darlehen sowie gewährten Vorschüssen</b>	<b>0,00</b>	<b>0,00</b>	<b>0,00</b>
3321	Einzahlungen aus Darlehen an Träger des öffentlichen Rechts	0,00	0,00	0,00
3322	Einzahlungen aus Darlehen an Beteiligungen	0,00	0,00	0,00
3323	Einzahlungen aus Darlehen an Unternehmen und Haushalte	0,00	0,00	0,00
3325	Einzahlungen aus Vorschüssen und Anzahlungen	0,00	0,00	0,00
<b>333</b>	<b>Einzahlungen aus Kapitaltransfers</b>	<b>56 280,00</b>	<b>91 600,00</b>	<b>-35 320,00</b>
3331	Kapitaltransferzahlungen von Trägern des öffentlichen Rechts	56 280,00	91 600,00	-35 320,00
3332	Kapitaltransferzahlungen von Beteiligungen	0,00	0,00	0,00
3333	Kapitaltransferzahlungen von Unternehmen	0,00	0,00	0,00
3334	Kapitaltransferzahlungen von Haushalten und Organisationen ohne Erwerbscharakter	0,00	0,00	0,00
3335	Kapitaltransferzahlungen vom Ausland	0,00	0,00	0,00

## Unterricht, Erziehung, Sport und Wissenschaft (Gruppe 2)

MVAG	Mittelverwendungs- und aufbringungsgruppen (1. und 2. Ebene)	RA 2025	VA 2025	RA - VA
<b>33</b>	<b>Summe Einzahlungen investive Gebarung</b>	<b>56 280,00</b>	<b>91 600,00</b>	<b>-35 320,00</b>
<b>341</b>	<b>Auszahlungen aus der Investitionstätigkeit</b>	<b>186 556,73</b>	<b>382 100,00</b>	<b>-195 543,27</b>
3411	Auszahlungen für den Erwerb von immateriellem Vermögen	0,00	0,00	0,00
3412	Auszahlungen für den Erwerb von Grundstücken und Grundstückseinrichtungen	9 786,13	15 000,00	-5 213,87
3413	Auszahlungen für den Erwerb von Gebäuden und Bauten	80 303,53	211 400,00	-131 096,47
3414	Auszahlungen für den Erwerb von technischen Anlagen, Fahrzeugen und Maschinen	0,00	0,00	0,00
3415	Auszahlungen für den Erwerb von Amts-, Betriebs- und Geschäftsausstattung	96 467,07	155 700,00	-59 232,93
3416	Auszahlungen für den Erwerb von Kulturgütern	0,00	0,00	0,00
3417	Auszahlungen für den Erwerb von Beteiligungen	0,00	0,00	0,00
3418	Auszahlungen für den Erwerb von kofinanzierten Schutzbauten	0,00	0,00	0,00
<b>342</b>	<b>Auszahlungen aus der Gewährung von Darlehen sowie gewährten Vorschüssen</b>	<b>0,00</b>	<b>0,00</b>	<b>0,00</b>
3421	Auszahlungen von Darlehen an Träger des öffentlichen Rechts	0,00	0,00	0,00
3422	Auszahlungen von Darlehen an Beteiligungen	0,00	0,00	0,00
3423	Auszahlungen von Darlehen an Unternehmen und Haushalte	0,00	0,00	0,00
3425	Auszahlungen von Vorschüssen und Anzahlungen	0,00	0,00	0,00
<b>343</b>	<b>Auszahlungen aus Kapitaltransfers</b>	<b>0,00</b>	<b>0,00</b>	<b>0,00</b>
3431	Kapitaltransferzahlungen an Träger des öffentlichen Rechts	0,00	0,00	0,00
3432	Kapitaltransferzahlungen an Beteiligungen	0,00	0,00	0,00
3433	Kapitaltransferzahlungen an Unternehmen (Finanzunternehmen)	0,00	0,00	0,00
3434	Kapitaltransferzahlungen an Haushalte und Organisationen ohne Erwerbscharakter	0,00	0,00	0,00
3435	Kapitaltransferzahlungen an das Ausland	0,00	0,00	0,00
<b>34</b>	<b>Summe Auszahlungen investive Gebarung</b>	<b>186 556,73</b>	<b>382 100,00</b>	<b>-195 543,27</b>
<b>SA2</b>	<b>Saldo (2) Geldfluss aus der investiven Gebarung (33 – 34)</b>	<b>-130 276,73</b>	<b>-290 500,00</b>	<b>160 223,27</b>
<b>SA3</b>	<b>Saldo (3) Nettofinanzierungssaldo (Saldo 1 + Saldo 2)</b>	<b>-4 836 155,13</b>	<b>-5 339 700,00</b>	<b>503 544,87</b>
<b>351</b>	<b>Einzahlungen aus der Aufnahme von Finanzschulden</b>	<b>0,00</b>	<b>0,00</b>	<b>0,00</b>
3511	Einzahlungen aus empfangenen Darlehen von öffentlichen Körperschaften und Rechtsträgern	0,00	0,00	0,00
3512	Einzahlungen aus empfangenen Darlehen von Beteiligungen	0,00	0,00	0,00
3513	Einzahlungen aus empfangenen Darlehen von Unternehmen und privaten Haushalten	0,00	0,00	0,00
3514	Einzahlungen aus Finanzschulden (Finanzunternehmen)	0,00	0,00	0,00
3515	Einzahlungen aus Aufnahmen von Leasingverbindlichkeiten	0,00	0,00	0,00
<b>353</b>	<b>Einzahlungen infolge eines Kapitaltausches bei derivativen Finanzinstrumenten mit Grundgeschäft</b>	<b>0,00</b>	<b>0,00</b>	<b>0,00</b>
3530	Einzahlungen infolge eines Kapitaltausches bei derivativen Finanzinstrumenten mit Grundgeschäft	0,00	0,00	0,00

## Unterricht, Erziehung, Sport und Wissenschaft (Gruppe 2)

MVAG	Mittelverwendungs- und aufbringungsgruppen (1. und 2. Ebene)	RA 2025	VA 2025	RA - VA
<b>355</b>	<b>Einzahlungen aus dem Abgang von Finanzinstrumenten</b>	<b>0,00</b>	<b>0,00</b>	<b>0,00</b>
3550	Einzahlungen aus dem Abgang von Finanzinstrumenten	0,00	0,00	0,00
<b>35</b>	<b>Summe Einzahlungen aus der Finanzierungstätigkeit</b>	<b>0,00</b>	<b>0,00</b>	<b>0,00</b>
<b>361</b>	<b>Auszahlungen aus der Tilgung von Finanzschulden</b>	<b>1 107 328,19</b>	<b>1 107 200,00</b>	<b>128,19</b>
3611	Auszahlungen aus empfangenen Darlehen von öffentlichen Körperschaften und Rechtsträgern	152 898,46	152 900,00	-1,54
3612	Auszahlungen aus empfangenen Darlehen von Beteiligungen	0,00	0,00	0,00
3613	Auszahlungen aus empfangenen Darlehen von Unternehmen und privaten Haushalten	0,00	0,00	0,00
3614	Auszahlungen aus Finanzschulden	954 429,73	954 300,00	129,73
3615	Auszahlungen aus Rückzahlungen von Leasingverbindlichkeiten	0,00	0,00	0,00
<b>363</b>	<b>Auszahlungen infolge eines Kapitaltausches bei derivativen Finanzinstrumenten mit Grundgeschäft</b>	<b>0,00</b>	<b>0,00</b>	<b>0,00</b>
3630	Auszahlungen infolge eines Kapitaltausches bei derivativen Finanzinstrumenten mit Grundgeschäft	0,00	0,00	0,00
<b>365</b>	<b>Auszahlungen für den Erwerb von Finanzinstrumenten</b>	<b>0,00</b>	<b>0,00</b>	<b>0,00</b>
3650	Auszahlungen für den Erwerb von Finanzinstrumenten	0,00	0,00	0,00
<b>36</b>	<b>Summe Auszahlungen aus der Finanzierungstätigkeit</b>	<b>1 107 328,19</b>	<b>1 107 200,00</b>	<b>128,19</b>
<b>SA4</b>	<b>Saldo (4) Geldfluss aus der Finanzierungstätigkeit (35 – 36)</b>	<b>-1 107 328,19</b>	<b>-1 107 200,00</b>	<b>-128,19</b>
<b>SA5</b>	<b>Saldo (5) Geldfluss aus der voranschlagswirksamen Gebarung (Saldo 3 + Saldo 4)</b>	<b>-5 943 483,32</b>	<b>-6 446 900,00</b>	<b>503 416,68</b>

## Kunst, Kultur und Kultus (Gruppe 3)

MVAG	Mittelverwendungs- und aufbringungsgruppen (1. und 2. Ebene)	RA 2025	VA 2025	RA - VA
<b>311</b>	<b>Einzahlungen aus operativer Verwaltungstätigkeit</b>	<b>87 730,12</b>	<b>90 200,00</b>	<b>-2 469,88</b>
3111	Einzahlungen aus eigenen Abgaben	0,00	0,00	0,00
3112	Einzahlungen aus Ertragsanteilen	0,00	0,00	0,00
3113	Einzahlungen aus Gebühren	0,00	0,00	0,00
3114	Einzahlungen aus Leistungen	53 623,20	56 600,00	-2 976,80
3115	Einzahlungen aus Besitz und wirtschaftlicher Tätigkeit	27 449,92	31 700,00	-4 250,08
3116	Einzahlungen aus Veräußerung von geringwertigen Wirtschaftsgütern (GWG) und sonstige Einzahlungen	6 657,00	1 900,00	4 757,00
<b>312</b>	<b>Einzahlungen aus Transfers</b>	<b>307 532,54</b>	<b>315 000,00</b>	<b>-7 467,46</b>
3121	Transferzahlungen von Trägern des öffentlichen Rechts	300 030,00	300 000,00	30,00
3122	Transferzahlungen von Beteiligten	0,00	0,00	0,00
3123	Transferzahlungen von Unternehmen (inkl. Finanzunternehmen)	0,00	0,00	0,00
3124	Transferzahlungen von Haushalten und Organisationen ohne Erwerbscharakter	7 502,54	15 000,00	-7 497,46
3125	Transferzahlungen vom Ausland	0,00	0,00	0,00
3126	Investitions- und Tilgungszuschüsse zwischen Unternehmungen und Betrieben der Gebietskörperschaft und der Gebietskörperschaft	0,00	0,00	0,00
<b>313</b>	<b>Einzahlungen aus Finanzerträgen</b>	<b>0,00</b>	<b>0,00</b>	<b>0,00</b>
3131	Einzahlungen aus Zinserträgen	0,00	0,00	0,00
3132	Einzahlungen aus Zinsen aus derivativen Finanzinstrumenten mit und ohne Grundgeschäft	0,00	0,00	0,00
3133	Einzahlungen aus Gewinnentnahmen von marktbestimmten Betrieben	0,00	0,00	0,00
3134	Sonstige Einzahlungen aus Finanzerträgen	0,00	0,00	0,00
3135	Einzahlungen aus Dividenden/Gewinnausschüttungen	0,00	0,00	0,00
<b>31</b>	<b>Summe Einzahlungen operative Gebarung</b>	<b>395 262,66</b>	<b>405 200,00</b>	<b>-9 937,34</b>
<b>321</b>	<b>Auszahlungen aus Personalaufwand</b>	<b>117 210,53</b>	<b>123 700,00</b>	<b>-6 489,47</b>
3211	Auszahlungen für Personalaufwand (Bezüge, Nebengebühren, und Mehrleistungsvergütungen)	91 508,48	96 700,00	-5 191,52
3212	Auszahlungen für gesetzliche und freiwillige Sozialaufwendungen	25 702,05	27 000,00	-1 297,95
3213	Auszahlungen aus sonstigem Personalaufwand	0,00	0,00	0,00
<b>322</b>	<b>Auszahlungen aus Sachaufwand</b>	<b>223 794,81</b>	<b>327 800,00</b>	<b>-104 005,19</b>
3221	Auszahlungen für Gebrauchs- und Verbrauchsgüter, Handelswaren	19 174,74	33 300,00	-14 125,26
3222	Auszahlungen für Verwaltungs- und Betriebsaufwand	35 638,78	38 400,00	-2 761,22
3223	Auszahlungen für Leasing- und Mietaufwand	120,00	7 500,00	-7 380,00
3224	Auszahlungen für Instandhaltung	28 522,40	33 200,00	-4 677,60
3225	Sonstige Auszahlungen aus Sachaufwand	140 338,89	215 400,00	-75 061,11
3226	Auszahlungen aus der Inanspruchnahme von Haftungen	0,00	0,00	0,00
<b>323</b>	<b>Auszahlungen aus Transfers</b>	<b>301 503,72</b>	<b>307 400,00</b>	<b>-5 896,28</b>
3231	Transferzahlungen an Träger des öffentlichen Rechts	264 393,72	264 400,00	-6,28

## Kunst, Kultur und Kultus (Gruppe 3)

MVAG	Mittelverwendungs- und aufbringungsgruppen (1. und 2. Ebene)	RA 2025	VA 2025	RA - VA
3232	Transferzahlungen an Beteiligungen	0,00	0,00	0,00
3233	Transferzahlungen an Unternehmen (inkl. Finanzunternehmen)	0,00	0,00	0,00
3234	Transferzahlungen an Haushalte und Organisationen ohne Erwerbscharakter	37 110,00	43 000,00	-5 890,00
3235	Transferzahlungen an das Ausland	0,00	0,00	0,00
3236	Investitions- und Tilgungszuschüsse zwischen Unternehmungen und Betrieben der Gebietskörperschaft und der Gebietskörperschaft	0,00	0,00	0,00
<b>324</b>	<b>Auszahlungen aus Finanzaufwand</b>	<b>0,00</b>	<b>0,00</b>	<b>0,00</b>
3241	Auszahlungen für Zinsen	0,00	0,00	0,00
3242	Auszahlungen für Zinsen aus derivativen Finanzinstrumenten mit und ohne Grundgeschäft	0,00	0,00	0,00
3243	Auszahlungen aus Gewinnentnahmen von marktbestimmten Betrieben	0,00	0,00	0,00
3244	Sonstige Auszahlungen aus Finanzaufwendungen	0,00	0,00	0,00
<b>32</b>	<b>Summe Auszahlungen operative Gebarung</b>	<b>642 509,06</b>	<b>758 900,00</b>	<b>-116 390,94</b>
<b>SA1</b>	<b>Saldo (1) Geldfluss aus der operativen Gebarung (31 – 32)</b>	<b>-247 246,40</b>	<b>-353 700,00</b>	<b>106 453,60</b>
<b>331</b>	<b>Einzahlungen aus der Investitionstätigkeit</b>	<b>0,00</b>	<b>0,00</b>	<b>0,00</b>
3311	Einzahlungen aus der Veräußerung von immateriellem Vermögen	0,00	0,00	0,00
3312	Einzahlungen aus der Veräußerung von Grundstücken und Grundstückeinrichtungen	0,00	0,00	0,00
3313	Einzahlungen aus der Veräußerung von Gebäuden und Bauten	0,00	0,00	0,00
3314	Einzahlungen aus der Veräußerung von technischen Anlagen, Fahrzeugen und Maschinen	0,00	0,00	0,00
3315	Einzahlungen aus der Veräußerung von Amts-, Betriebs- und Geschäftsausstattung	0,00	0,00	0,00
3316	Einzahlungen aus der Veräußerung von Kulturgütern	0,00	0,00	0,00
3317	Einzahlungen aus der Veräußerung von Beteiligungen	0,00	0,00	0,00
3318	Einzahlungen aus der Veräußerung von kofinanzierten Schutzbauten	0,00	0,00	0,00
<b>332</b>	<b>Einzahlungen aus der Rückzahlung von Darlehen sowie gewährten Vorschüssen</b>	<b>0,00</b>	<b>0,00</b>	<b>0,00</b>
3321	Einzahlungen aus Darlehen an Träger des öffentlichen Rechts	0,00	0,00	0,00
3322	Einzahlungen aus Darlehen an Beteiligungen	0,00	0,00	0,00
3323	Einzahlungen aus Darlehen an Unternehmen und Haushalte	0,00	0,00	0,00
3325	Einzahlungen aus Vorschüssen und Anzahlungen	0,00	0,00	0,00
<b>333</b>	<b>Einzahlungen aus Kapitaltransfers</b>	<b>30 325,00</b>	<b>21 900,00</b>	<b>8 425,00</b>
3331	Kapitaltransferzahlungen von Trägern des öffentlichen Rechts	30 325,00	21 900,00	8 425,00
3332	Kapitaltransferzahlungen von Beteiligungen	0,00	0,00	0,00
3333	Kapitaltransferzahlungen von Unternehmen	0,00	0,00	0,00
3334	Kapitaltransferzahlungen von Haushalten und Organisationen ohne Erwerbscharakter	0,00	0,00	0,00
3335	Kapitaltransferzahlungen vom Ausland	0,00	0,00	0,00

## Kunst, Kultur und Kultus (Gruppe 3)

MVAG	Mittelverwendungs- und aufbringungsgruppen (1. und 2. Ebene)	RA 2025	VA 2025	RA - VA
<b>33</b>	<b>Summe Einzahlungen investive Gebarung</b>	<b>30 325,00</b>	<b>21 900,00</b>	<b>8 425,00</b>
<b>341</b>	<b>Auszahlungen aus der Investitionstätigkeit</b>	<b>80 517,83</b>	<b>500 000,00</b>	<b>-419 482,17</b>
3411	Auszahlungen für den Erwerb von immateriellem Vermögen	0,00	0,00	0,00
3412	Auszahlungen für den Erwerb von Grundstücken und Grundstückseinrichtungen	0,00	0,00	0,00
3413	Auszahlungen für den Erwerb von Gebäuden und Bauten	80 517,83	500 000,00	-419 482,17
3414	Auszahlungen für den Erwerb von technischen Anlagen, Fahrzeugen und Maschinen	0,00	0,00	0,00
3415	Auszahlungen für den Erwerb von Amts-, Betriebs- und Geschäftsausstattung	0,00	0,00	0,00
3416	Auszahlungen für den Erwerb von Kulturgütern	0,00	0,00	0,00
3417	Auszahlungen für den Erwerb von Beteiligungen	0,00	0,00	0,00
3418	Auszahlungen für den Erwerb von kofinanzierten Schutzbauten	0,00	0,00	0,00
<b>342</b>	<b>Auszahlungen aus der Gewährung von Darlehen sowie gewährten Vorschüssen</b>	<b>0,00</b>	<b>0,00</b>	<b>0,00</b>
3421	Auszahlungen von Darlehen an Träger des öffentlichen Rechts	0,00	0,00	0,00
3422	Auszahlungen von Darlehen an Beteiligungen	0,00	0,00	0,00
3423	Auszahlungen von Darlehen an Unternehmen und Haushalte	0,00	0,00	0,00
3425	Auszahlungen von Vorschüssen und Anzahlungen	0,00	0,00	0,00
<b>343</b>	<b>Auszahlungen aus Kapitaltransfers</b>	<b>0,00</b>	<b>0,00</b>	<b>0,00</b>
3431	Kapitaltransferzahlungen an Träger des öffentlichen Rechts	0,00	0,00	0,00
3432	Kapitaltransferzahlungen an Beteiligungen	0,00	0,00	0,00
3433	Kapitaltransferzahlungen an Unternehmen (Finanzunternehmen)	0,00	0,00	0,00
3434	Kapitaltransferzahlungen an Haushalte und Organisationen ohne Erwerbscharakter	0,00	0,00	0,00
3435	Kapitaltransferzahlungen an das Ausland	0,00	0,00	0,00
<b>34</b>	<b>Summe Auszahlungen investive Gebarung</b>	<b>80 517,83</b>	<b>500 000,00</b>	<b>-419 482,17</b>
<b>SA2</b>	<b>Saldo (2) Geldfluss aus der investiven Gebarung (33 – 34)</b>	<b>-50 192,83</b>	<b>-478 100,00</b>	<b>427 907,17</b>
<b>SA3</b>	<b>Saldo (3) Nettofinanzierungssaldo (Saldo 1 + Saldo 2)</b>	<b>-297 439,23</b>	<b>-831 800,00</b>	<b>534 360,77</b>
<b>351</b>	<b>Einzahlungen aus der Aufnahme von Finanzschulden</b>	<b>0,00</b>	<b>0,00</b>	<b>0,00</b>
3511	Einzahlungen aus empfangenen Darlehen von öffentlichen Körperschaften und Rechtsträgern	0,00	0,00	0,00
3512	Einzahlungen aus empfangenen Darlehen von Beteiligungen	0,00	0,00	0,00
3513	Einzahlungen aus empfangenen Darlehen von Unternehmen und privaten Haushalten	0,00	0,00	0,00
3514	Einzahlungen aus Finanzschulden (Finanzunternehmen)	0,00	0,00	0,00
3515	Einzahlungen aus Aufnahmen von Leasingverbindlichkeiten	0,00	0,00	0,00
<b>353</b>	<b>Einzahlungen infolge eines Kapitaltausches bei derivativen Finanzinstrumenten mit Grundgeschäft</b>	<b>0,00</b>	<b>0,00</b>	<b>0,00</b>
3530	Einzahlungen infolge eines Kapitaltausches bei derivativen Finanzinstrumenten mit Grundgeschäft	0,00	0,00	0,00

## Kunst, Kultur und Kultus (Gruppe 3)

MVAG	Mittelverwendungs- und aufbringungsgruppen (1. und 2. Ebene)	RA 2025	VA 2025	RA - VA
<b>355</b>	<b>Einzahlungen aus dem Abgang von Finanzinstrumenten</b>	<b>0,00</b>	<b>0,00</b>	<b>0,00</b>
3550	Einzahlungen aus dem Abgang von Finanzinstrumenten	0,00	0,00	0,00
<b>35</b>	<b>Summe Einzahlungen aus der Finanzierungstätigkeit</b>	<b>0,00</b>	<b>0,00</b>	<b>0,00</b>
<b>361</b>	<b>Auszahlungen aus der Tilgung von Finanzschulden</b>	<b>0,00</b>	<b>0,00</b>	<b>0,00</b>
3611	Auszahlungen aus empfangenen Darlehen von öffentlichen Körperschaften und Rechtsträgern	0,00	0,00	0,00
3612	Auszahlungen aus empfangenen Darlehen von Beteiligungen	0,00	0,00	0,00
3613	Auszahlungen aus empfangenen Darlehen von Unternehmen und privaten Haushalten	0,00	0,00	0,00
3614	Auszahlungen aus Finanzschulden	0,00	0,00	0,00
3615	Auszahlungen aus Rückzahlungen von Leasingverbindlichkeiten	0,00	0,00	0,00
<b>363</b>	<b>Auszahlungen infolge eines Kapitaltausches bei derivativen Finanzinstrumenten mit Grundgeschäft</b>	<b>0,00</b>	<b>0,00</b>	<b>0,00</b>
3630	Auszahlungen infolge eines Kapitaltausches bei derivativen Finanzinstrumenten mit Grundgeschäft	0,00	0,00	0,00
<b>365</b>	<b>Auszahlungen für den Erwerb von Finanzinstrumenten</b>	<b>0,00</b>	<b>0,00</b>	<b>0,00</b>
3650	Auszahlungen für den Erwerb von Finanzinstrumenten	0,00	0,00	0,00
<b>36</b>	<b>Summe Auszahlungen aus der Finanzierungstätigkeit</b>	<b>0,00</b>	<b>0,00</b>	<b>0,00</b>
<b>SA4</b>	<b>Saldo (4) Geldfluss aus der Finanzierungstätigkeit (35 – 36)</b>	<b>0,00</b>	<b>0,00</b>	<b>0,00</b>
<b>SA5</b>	<b>Saldo (5) Geldfluss aus der voranschlagswirksamen Gebarung (Saldo 3 + Saldo 4)</b>	<b>-297 439,23</b>	<b>-831 800,00</b>	<b>534 360,77</b>

## Soziale Wohlfahrt und Wohnbauförderung (Gruppe 4)

MVAG	Mittelverwendungs- und aufbringungsgruppen (1. und 2. Ebene)	RA 2025	VA 2025	RA - VA
<b>311</b>	<b>Einzahlungen aus operativer Verwaltungstätigkeit</b>	<b>3 826,16</b>	<b>6 800,00</b>	<b>-2 973,84</b>
3111	Einzahlungen aus eigenen Abgaben	0,00	0,00	0,00
3112	Einzahlungen aus Ertragsanteilen	0,00	0,00	0,00
3113	Einzahlungen aus Gebühren	0,00	0,00	0,00
3114	Einzahlungen aus Leistungen	1 873,40	5 000,00	-3 126,60
3115	Einzahlungen aus Besitz und wirtschaftlicher Tätigkeit	1 952,76	1 800,00	152,76
3116	Einzahlungen aus Veräußerung von geringwertigen Wirtschaftsgütern (GWG) und sonstige Einzahlungen	0,00	0,00	0,00
<b>312</b>	<b>Einzahlungen aus Transfers</b>	<b>429 237,18</b>	<b>429 200,00</b>	<b>37,18</b>
3121	Transferzahlungen von Trägern des öffentlichen Rechts	426 410,73	426 400,00	10,73
3122	Transferzahlungen von Beteiligten	0,00	0,00	0,00
3123	Transferzahlungen von Unternehmen (inkl. Finanzunternehmen)	0,00	0,00	0,00
3124	Transferzahlungen von Haushalten und Organisationen ohne Erwerbscharakter	2 826,45	2 800,00	26,45
3125	Transferzahlungen vom Ausland	0,00	0,00	0,00
3126	Investitions- und Tilgungszuschüsse zwischen Unternehmungen und Betrieben der Gebietskörperschaft und der Gebietskörperschaft	0,00	0,00	0,00
<b>313</b>	<b>Einzahlungen aus Finanzerträgen</b>	<b>0,00</b>	<b>0,00</b>	<b>0,00</b>
3131	Einzahlungen aus Zinserträgen	0,00	0,00	0,00
3132	Einzahlungen aus Zinsen aus derivativen Finanzinstrumenten mit und ohne Grundgeschäft	0,00	0,00	0,00
3133	Einzahlungen aus Gewinnentnahmen von marktbestimmten Betrieben	0,00	0,00	0,00
3134	Sonstige Einzahlungen aus Finanzerträgen	0,00	0,00	0,00
3135	Einzahlungen aus Dividenden/Gewinnausschüttungen	0,00	0,00	0,00
<b>31</b>	<b>Summe Einzahlungen operative Gebarung</b>	<b>433 063,34</b>	<b>436 000,00</b>	<b>-2 936,66</b>
<b>321</b>	<b>Auszahlungen aus Personalaufwand</b>	<b>0,00</b>	<b>0,00</b>	<b>0,00</b>
3211	Auszahlungen für Personalaufwand (Bezüge, Nebengebühren, und Mehrleistungsvergütungen)	0,00	0,00	0,00
3212	Auszahlungen für gesetzliche und freiwillige Sozialaufwendungen	0,00	0,00	0,00
3213	Auszahlungen aus sonstigem Personalaufwand	0,00	0,00	0,00
<b>322</b>	<b>Auszahlungen aus Sachaufwand</b>	<b>29 598,66</b>	<b>35 500,00</b>	<b>-5 901,34</b>
3221	Auszahlungen für Gebrauchs- und Verbrauchsgüter, Handelswaren	7 898,00	9 200,00	-1 302,00
3222	Auszahlungen für Verwaltungs- und Betriebsaufwand	549,01	1 200,00	-650,99
3223	Auszahlungen für Leasing- und Mietaufwand	6 786,00	7 500,00	-714,00
3224	Auszahlungen für Instandhaltung	845,35	3 000,00	-2 154,65
3225	Sonstige Auszahlungen aus Sachaufwand	13 520,30	14 600,00	-1 079,70
3226	Auszahlungen aus der Inanspruchnahme von Haftungen	0,00	0,00	0,00
<b>323</b>	<b>Auszahlungen aus Transfers</b>	<b>3 608 430,76</b>	<b>3 619 700,00</b>	<b>-11 269,24</b>
3231	Transferzahlungen an Träger des öffentlichen Rechts	3 593 832,14	3 594 000,00	-167,86

## Soziale Wohlfahrt und Wohnbauförderung (Gruppe 4)

MVAG	Mittelverwendungs- und aufbringungsgruppen (1. und 2. Ebene)	RA 2025	VA 2025	RA - VA
3232	Transferzahlungen an Beteiligungen	0,00	0,00	0,00
3233	Transferzahlungen an Unternehmen (inkl. Finanzunternehmen)	0,00	0,00	0,00
3234	Transferzahlungen an Haushalte und Organisationen ohne Erwerbscharakter	14 598,62	25 700,00	-11 101,38
3235	Transferzahlungen an das Ausland	0,00	0,00	0,00
3236	Investitions- und Tilgungszuschüsse zwischen Unternehmungen und Betrieben der Gebietskörperschaft und der Gebietskörperschaft	0,00	0,00	0,00
<b>324</b>	<b>Auszahlungen aus Finanzaufwand</b>	<b>0,00</b>	<b>0,00</b>	<b>0,00</b>
3241	Auszahlungen für Zinsen	0,00	0,00	0,00
3242	Auszahlungen für Zinsen aus derivativen Finanzinstrumenten mit und ohne Grundgeschäft	0,00	0,00	0,00
3243	Auszahlungen aus Gewinnentnahmen von marktbestimmten Betrieben	0,00	0,00	0,00
3244	Sonstige Auszahlungen aus Finanzaufwendungen	0,00	0,00	0,00
<b>32</b>	<b>Summe Auszahlungen operative Gebarung</b>	<b>3 638 029,42</b>	<b>3 655 200,00</b>	<b>-17 170,58</b>
<b>SA1</b>	<b>Saldo (1) Geldfluss aus der operativen Gebarung (31 – 32)</b>	<b>-3 204 966,08</b>	<b>-3 219 200,00</b>	<b>14 233,92</b>
<b>331</b>	<b>Einzahlungen aus der Investitionstätigkeit</b>	<b>0,00</b>	<b>0,00</b>	<b>0,00</b>
3311	Einzahlungen aus der Veräußerung von immateriellem Vermögen	0,00	0,00	0,00
3312	Einzahlungen aus der Veräußerung von Grundstücken und Grundstückeinrichtungen	0,00	0,00	0,00
3313	Einzahlungen aus der Veräußerung von Gebäuden und Bauten	0,00	0,00	0,00
3314	Einzahlungen aus der Veräußerung von technischen Anlagen, Fahrzeugen und Maschinen	0,00	0,00	0,00
3315	Einzahlungen aus der Veräußerung von Amts-, Betriebs- und Geschäftsausstattung	0,00	0,00	0,00
3316	Einzahlungen aus der Veräußerung von Kulturgütern	0,00	0,00	0,00
3317	Einzahlungen aus der Veräußerung von Beteiligungen	0,00	0,00	0,00
3318	Einzahlungen aus der Veräußerung von kofinanzierten Schutzbauten	0,00	0,00	0,00
<b>332</b>	<b>Einzahlungen aus der Rückzahlung von Darlehen sowie gewährten Vorschüssen</b>	<b>0,00</b>	<b>0,00</b>	<b>0,00</b>
3321	Einzahlungen aus Darlehen an Träger des öffentlichen Rechts	0,00	0,00	0,00
3322	Einzahlungen aus Darlehen an Beteiligungen	0,00	0,00	0,00
3323	Einzahlungen aus Darlehen an Unternehmen und Haushalte	0,00	0,00	0,00
3325	Einzahlungen aus Vorschüssen und Anzahlungen	0,00	0,00	0,00
<b>333</b>	<b>Einzahlungen aus Kapitaltransfers</b>	<b>0,00</b>	<b>0,00</b>	<b>0,00</b>
3331	Kapitaltransferzahlungen von Trägern des öffentlichen Rechts	0,00	0,00	0,00
3332	Kapitaltransferzahlungen von Beteiligungen	0,00	0,00	0,00
3333	Kapitaltransferzahlungen von Unternehmen	0,00	0,00	0,00
3334	Kapitaltransferzahlungen von Haushalten und Organisationen ohne Erwerbscharakter	0,00	0,00	0,00
3335	Kapitaltransferzahlungen vom Ausland	0,00	0,00	0,00

## Soziale Wohlfahrt und Wohnbauförderung (Gruppe 4)

MVAG	Mittelverwendungs- und aufbringungsgruppen (1. und 2. Ebene)	RA 2025	VA 2025	RA - VA
<b>33</b>	<b>Summe Einzahlungen investive Gebarung</b>	<b>0,00</b>	<b>0,00</b>	<b>0,00</b>
<b>341</b>	<b>Auszahlungen aus der Investitionstätigkeit</b>	<b>0,00</b>	<b>0,00</b>	<b>0,00</b>
3411	Auszahlungen für den Erwerb von immateriellem Vermögen	0,00	0,00	0,00
3412	Auszahlungen für den Erwerb von Grundstücken und Grundstückseinrichtungen	0,00	0,00	0,00
3413	Auszahlungen für den Erwerb von Gebäuden und Bauten	0,00	0,00	0,00
3414	Auszahlungen für den Erwerb von technischen Anlagen, Fahrzeugen und Maschinen	0,00	0,00	0,00
3415	Auszahlungen für den Erwerb von Amts-, Betriebs- und Geschäftsausstattung	0,00	0,00	0,00
3416	Auszahlungen für den Erwerb von Kulturgütern	0,00	0,00	0,00
3417	Auszahlungen für den Erwerb von Beteiligungen	0,00	0,00	0,00
3418	Auszahlungen für den Erwerb von kofinanzierten Schutzbauten	0,00	0,00	0,00
<b>342</b>	<b>Auszahlungen aus der Gewährung von Darlehen sowie gewährten Vorschüssen</b>	<b>0,00</b>	<b>0,00</b>	<b>0,00</b>
3421	Auszahlungen von Darlehen an Träger des öffentlichen Rechts	0,00	0,00	0,00
3422	Auszahlungen von Darlehen an Beteiligungen	0,00	0,00	0,00
3423	Auszahlungen von Darlehen an Unternehmen und Haushalte	0,00	0,00	0,00
3425	Auszahlungen von Vorschüssen und Anzahlungen	0,00	0,00	0,00
<b>343</b>	<b>Auszahlungen aus Kapitaltransfers</b>	<b>0,00</b>	<b>0,00</b>	<b>0,00</b>
3431	Kapitaltransferzahlungen an Träger des öffentlichen Rechts	0,00	0,00	0,00
3432	Kapitaltransferzahlungen an Beteiligungen	0,00	0,00	0,00
3433	Kapitaltransferzahlungen an Unternehmen (Finanzunternehmen)	0,00	0,00	0,00
3434	Kapitaltransferzahlungen an Haushalte und Organisationen ohne Erwerbscharakter	0,00	0,00	0,00
3435	Kapitaltransferzahlungen an das Ausland	0,00	0,00	0,00
<b>34</b>	<b>Summe Auszahlungen investive Gebarung</b>	<b>0,00</b>	<b>0,00</b>	<b>0,00</b>
<b>SA2</b>	<b>Saldo (2) Geldfluss aus der investiven Gebarung (33 – 34)</b>	<b>0,00</b>	<b>0,00</b>	<b>0,00</b>
<b>SA3</b>	<b>Saldo (3) Nettofinanzierungssaldo (Saldo 1 + Saldo 2)</b>	<b>-3 204 966,08</b>	<b>-3 219 200,00</b>	<b>14 233,92</b>
<b>351</b>	<b>Einzahlungen aus der Aufnahme von Finanzschulden</b>	<b>0,00</b>	<b>0,00</b>	<b>0,00</b>
3511	Einzahlungen aus empfangenen Darlehen von öffentlichen Körperschaften und Rechtsträgern	0,00	0,00	0,00
3512	Einzahlungen aus empfangenen Darlehen von Beteiligungen	0,00	0,00	0,00
3513	Einzahlungen aus empfangenen Darlehen von Unternehmen und privaten Haushalten	0,00	0,00	0,00
3514	Einzahlungen aus Finanzschulden (Finanzunternehmen)	0,00	0,00	0,00
3515	Einzahlungen aus Aufnahmen von Leasingverbindlichkeiten	0,00	0,00	0,00
<b>353</b>	<b>Einzahlungen infolge eines Kapitaltausches bei derivativen Finanzinstrumenten mit Grundgeschäft</b>	<b>0,00</b>	<b>0,00</b>	<b>0,00</b>
3530	Einzahlungen infolge eines Kapitaltausches bei derivativen Finanzinstrumenten mit Grundgeschäft	0,00	0,00	0,00

**Soziale Wohlfahrt und Wohnbauförderung (Gruppe 4)**

<b>MVAG</b>	<b>Mittelverwendungs- und aufbringungsgruppen (1. und 2. Ebene)</b>	<b>RA 2025</b>	<b>VA 2025</b>	<b>RA - VA</b>
<b>355</b>	<b>Einzahlungen aus dem Abgang von Finanzinstrumenten</b>	<b>0,00</b>	<b>0,00</b>	<b>0,00</b>
3550	Einzahlungen aus dem Abgang von Finanzinstrumenten	0,00	0,00	0,00
<b>35</b>	<b>Summe Einzahlungen aus der Finanzierungstätigkeit</b>	<b>0,00</b>	<b>0,00</b>	<b>0,00</b>
<b>361</b>	<b>Auszahlungen aus der Tilgung von Finanzschulden</b>	<b>0,00</b>	<b>0,00</b>	<b>0,00</b>
3611	Auszahlungen aus empfangenen Darlehen von öffentlichen Körperschaften und Rechtsträgern	0,00	0,00	0,00
3612	Auszahlungen aus empfangenen Darlehen von Beteiligungen	0,00	0,00	0,00
3613	Auszahlungen aus empfangenen Darlehen von Unternehmen und privaten Haushalten	0,00	0,00	0,00
3614	Auszahlungen aus Finanzschulden	0,00	0,00	0,00
3615	Auszahlungen aus Rückzahlungen von Leasingverbindlichkeiten	0,00	0,00	0,00
<b>363</b>	<b>Auszahlungen infolge eines Kapitaltausches bei derivativen Finanzinstrumenten mit Grundgeschäft</b>	<b>0,00</b>	<b>0,00</b>	<b>0,00</b>
3630	Auszahlungen infolge eines Kapitaltausches bei derivativen Finanzinstrumenten mit Grundgeschäft	0,00	0,00	0,00
<b>365</b>	<b>Auszahlungen für den Erwerb von Finanzinstrumenten</b>	<b>0,00</b>	<b>0,00</b>	<b>0,00</b>
3650	Auszahlungen für den Erwerb von Finanzinstrumenten	0,00	0,00	0,00
<b>36</b>	<b>Summe Auszahlungen aus der Finanzierungstätigkeit</b>	<b>0,00</b>	<b>0,00</b>	<b>0,00</b>
<b>SA4</b>	<b>Saldo (4) Geldfluss aus der Finanzierungstätigkeit (35 – 36)</b>	<b>0,00</b>	<b>0,00</b>	<b>0,00</b>
<b>SA5</b>	<b>Saldo (5) Geldfluss aus der voranschlagswirksamen Gebarung (Saldo 3 + Saldo 4)</b>	<b>-3 204 966,08</b>	<b>-3 219 200,00</b>	<b>14 233,92</b>

## Gesundheit (Gruppe 5)

MVAG	Mittelverwendungs- und aufbringungsgruppen (1. und 2. Ebene)	RA 2025	VA 2025	RA - VA
<b>311</b>	<b>Einzahlungen aus operativer Verwaltungstätigkeit</b>	<b>13 808,00</b>	<b>13 800,00</b>	<b>8,00</b>
3111	Einzahlungen aus eigenen Abgaben	0,00	0,00	0,00
3112	Einzahlungen aus Ertragsanteilen	0,00	0,00	0,00
3113	Einzahlungen aus Gebühren	0,00	0,00	0,00
3114	Einzahlungen aus Leistungen	0,00	0,00	0,00
3115	Einzahlungen aus Besitz und wirtschaftlicher Tätigkeit	0,00	0,00	0,00
3116	Einzahlungen aus Veräußerung von geringwertigen Wirtschaftsgütern (GWG) und sonstige Einzahlungen	13 808,00	13 800,00	8,00
<b>312</b>	<b>Einzahlungen aus Transfers</b>	<b>55 238,55</b>	<b>129 300,00</b>	<b>-74 061,45</b>
3121	Transferzahlungen von Trägern des öffentlichen Rechts	55 238,55	129 300,00	-74 061,45
3122	Transferzahlungen von Beteiligten	0,00	0,00	0,00
3123	Transferzahlungen von Unternehmen (inkl. Finanzunternehmen)	0,00	0,00	0,00
3124	Transferzahlungen von Haushalten und Organisationen ohne Erwerbscharakter	0,00	0,00	0,00
3125	Transferzahlungen vom Ausland	0,00	0,00	0,00
3126	Investitions- und Tilgungszuschüsse zwischen Unternehmungen und Betrieben der Gebietskörperschaft und der Gebietskörperschaft	0,00	0,00	0,00
<b>313</b>	<b>Einzahlungen aus Finanzerträgen</b>	<b>0,00</b>	<b>0,00</b>	<b>0,00</b>
3131	Einzahlungen aus Zinserträgen	0,00	0,00	0,00
3132	Einzahlungen aus Zinsen aus derivativen Finanzinstrumenten mit und ohne Grundgeschäft	0,00	0,00	0,00
3133	Einzahlungen aus Gewinnentnahmen von marktbestimmten Betrieben	0,00	0,00	0,00
3134	Sonstige Einzahlungen aus Finanzerträgen	0,00	0,00	0,00
3135	Einzahlungen aus Dividenden/Gewinnausschüttungen	0,00	0,00	0,00
<b>31</b>	<b>Summe Einzahlungen operative Gebarung</b>	<b>69 046,55</b>	<b>143 100,00</b>	<b>-74 053,45</b>
<b>321</b>	<b>Auszahlungen aus Personalaufwand</b>	<b>60 252,76</b>	<b>58 300,00</b>	<b>1 952,76</b>
3211	Auszahlungen für Personalaufwand (Bezüge, Nebengebühren, und Mehrleistungsvergütungen)	48 459,94	45 500,00	2 959,94
3212	Auszahlungen für gesetzliche und freiwillige Sozialaufwendungen	11 792,82	12 800,00	-1 007,18
3213	Auszahlungen aus sonstigem Personalaufwand	0,00	0,00	0,00
<b>322</b>	<b>Auszahlungen aus Sachaufwand</b>	<b>72 575,22</b>	<b>87 400,00</b>	<b>-14 824,78</b>
3221	Auszahlungen für Gebrauchs- und Verbrauchsgüter, Handelswaren	770,62	500,00	270,62
3222	Auszahlungen für Verwaltungs- und Betriebsaufwand	1 071,67	1 700,00	-628,33
3223	Auszahlungen für Leasing- und Mietaufwand	51 698,36	52 300,00	-601,64
3224	Auszahlungen für Instandhaltung	0,00	0,00	0,00
3225	Sonstige Auszahlungen aus Sachaufwand	19 034,57	32 900,00	-13 865,43
3226	Auszahlungen aus der Inanspruchnahme von Haftungen	0,00	0,00	0,00
<b>323</b>	<b>Auszahlungen aus Transfers</b>	<b>4 340 929,37</b>	<b>4 340 900,00</b>	<b>29,37</b>
3231	Transferzahlungen an Träger des öffentlichen Rechts	4 337 677,37	4 337 700,00	-22,63

## Gesundheit (Gruppe 5)

MVAG	Mittelverwendungs- und aufbringungsgruppen (1. und 2. Ebene)	RA 2025	VA 2025	RA - VA
3232	Transferzahlungen an Beteiligungen	0,00	0,00	0,00
3233	Transferzahlungen an Unternehmen (inkl. Finanzunternehmen)	0,00	0,00	0,00
3234	Transferzahlungen an Haushalte und Organisationen ohne Erwerbscharakter	3 252,00	3 200,00	52,00
3235	Transferzahlungen an das Ausland	0,00	0,00	0,00
3236	Investitions- und Tilgungszuschüsse zwischen Unternehmungen und Betrieben der Gebietskörperschaft und der Gebietskörperschaft	0,00	0,00	0,00
<b>324</b>	<b>Auszahlungen aus Finanzaufwand</b>	<b>8 532,43</b>	<b>8 500,00</b>	<b>32,43</b>
3241	Auszahlungen für Zinsen	8 532,43	8 500,00	32,43
3242	Auszahlungen für Zinsen aus derivativen Finanzinstrumenten mit und ohne Grundgeschäft	0,00	0,00	0,00
3243	Auszahlungen aus Gewinnentnahmen von marktbestimmten Betrieben	0,00	0,00	0,00
3244	Sonstige Auszahlungen aus Finanzaufwendungen	0,00	0,00	0,00
<b>32</b>	<b>Summe Auszahlungen operative Gebarung</b>	<b>4 482 289,78</b>	<b>4 495 100,00</b>	<b>-12 810,22</b>
<b>SA1</b>	<b>Saldo (1) Geldfluss aus der operativen Gebarung (31 – 32)</b>	<b>-4 413 243,23</b>	<b>-4 352 000,00</b>	<b>-61 243,23</b>
<b>331</b>	<b>Einzahlungen aus der Investitionstätigkeit</b>	<b>0,00</b>	<b>0,00</b>	<b>0,00</b>
3311	Einzahlungen aus der Veräußerung von immateriellem Vermögen	0,00	0,00	0,00
3312	Einzahlungen aus der Veräußerung von Grundstücken und Grundstückeinrichtungen	0,00	0,00	0,00
3313	Einzahlungen aus der Veräußerung von Gebäuden und Bauten	0,00	0,00	0,00
3314	Einzahlungen aus der Veräußerung von technischen Anlagen, Fahrzeugen und Maschinen	0,00	0,00	0,00
3315	Einzahlungen aus der Veräußerung von Amts-, Betriebs- und Geschäftsausstattung	0,00	0,00	0,00
3316	Einzahlungen aus der Veräußerung von Kulturgütern	0,00	0,00	0,00
3317	Einzahlungen aus der Veräußerung von Beteiligungen	0,00	0,00	0,00
3318	Einzahlungen aus der Veräußerung von kofinanzierten Schutzbauten	0,00	0,00	0,00
<b>332</b>	<b>Einzahlungen aus der Rückzahlung von Darlehen sowie gewährten Vorschüssen</b>	<b>0,00</b>	<b>0,00</b>	<b>0,00</b>
3321	Einzahlungen aus Darlehen an Träger des öffentlichen Rechts	0,00	0,00	0,00
3322	Einzahlungen aus Darlehen an Beteiligungen	0,00	0,00	0,00
3323	Einzahlungen aus Darlehen an Unternehmen und Haushalte	0,00	0,00	0,00
3325	Einzahlungen aus Vorschüssen und Anzahlungen	0,00	0,00	0,00
<b>333</b>	<b>Einzahlungen aus Kapitaltransfers</b>	<b>0,00</b>	<b>0,00</b>	<b>0,00</b>
3331	Kapitaltransferzahlungen von Trägern des öffentlichen Rechts	0,00	0,00	0,00
3332	Kapitaltransferzahlungen von Beteiligungen	0,00	0,00	0,00
3333	Kapitaltransferzahlungen von Unternehmen	0,00	0,00	0,00
3334	Kapitaltransferzahlungen von Haushalten und Organisationen ohne Erwerbscharakter	0,00	0,00	0,00
3335	Kapitaltransferzahlungen vom Ausland	0,00	0,00	0,00

## Gesundheit (Gruppe 5)

MVAG	Mittelverwendungs- und aufbringungsgruppen (1. und 2. Ebene)	RA 2025	VA 2025	RA - VA
<b>33</b>	<b>Summe Einzahlungen investive Gebarung</b>	<b>0,00</b>	<b>0,00</b>	<b>0,00</b>
<b>341</b>	<b>Auszahlungen aus der Investitionstätigkeit</b>	<b>0,00</b>	<b>0,00</b>	<b>0,00</b>
3411	Auszahlungen für den Erwerb von immateriellem Vermögen	0,00	0,00	0,00
3412	Auszahlungen für den Erwerb von Grundstücken und Grundstückseinrichtungen	0,00	0,00	0,00
3413	Auszahlungen für den Erwerb von Gebäuden und Bauten	0,00	0,00	0,00
3414	Auszahlungen für den Erwerb von technischen Anlagen, Fahrzeugen und Maschinen	0,00	0,00	0,00
3415	Auszahlungen für den Erwerb von Amts-, Betriebs- und Geschäftsausstattung	0,00	0,00	0,00
3416	Auszahlungen für den Erwerb von Kulturgütern	0,00	0,00	0,00
3417	Auszahlungen für den Erwerb von Beteiligungen	0,00	0,00	0,00
3418	Auszahlungen für den Erwerb von kofinanzierten Schutzbauten	0,00	0,00	0,00
<b>342</b>	<b>Auszahlungen aus der Gewährung von Darlehen sowie gewährten Vorschüssen</b>	<b>0,00</b>	<b>0,00</b>	<b>0,00</b>
3421	Auszahlungen von Darlehen an Träger des öffentlichen Rechts	0,00	0,00	0,00
3422	Auszahlungen von Darlehen an Beteiligungen	0,00	0,00	0,00
3423	Auszahlungen von Darlehen an Unternehmen und Haushalte	0,00	0,00	0,00
3425	Auszahlungen von Vorschüssen und Anzahlungen	0,00	0,00	0,00
<b>343</b>	<b>Auszahlungen aus Kapitaltransfers</b>	<b>0,00</b>	<b>0,00</b>	<b>0,00</b>
3431	Kapitaltransferzahlungen an Träger des öffentlichen Rechts	0,00	0,00	0,00
3432	Kapitaltransferzahlungen an Beteiligungen	0,00	0,00	0,00
3433	Kapitaltransferzahlungen an Unternehmen (Finanzunternehmen)	0,00	0,00	0,00
3434	Kapitaltransferzahlungen an Haushalte und Organisationen ohne Erwerbscharakter	0,00	0,00	0,00
3435	Kapitaltransferzahlungen an das Ausland	0,00	0,00	0,00
<b>34</b>	<b>Summe Auszahlungen investive Gebarung</b>	<b>0,00</b>	<b>0,00</b>	<b>0,00</b>
<b>SA2</b>	<b>Saldo (2) Geldfluss aus der investiven Gebarung (33 – 34)</b>	<b>0,00</b>	<b>0,00</b>	<b>0,00</b>
<b>SA3</b>	<b>Saldo (3) Nettofinanzierungssaldo (Saldo 1 + Saldo 2)</b>	<b>-4 413 243,23</b>	<b>-4 352 000,00</b>	<b>-61 243,23</b>
<b>351</b>	<b>Einzahlungen aus der Aufnahme von Finanzschulden</b>	<b>0,00</b>	<b>0,00</b>	<b>0,00</b>
3511	Einzahlungen aus empfangenen Darlehen von öffentlichen Körperschaften und Rechtsträgern	0,00	0,00	0,00
3512	Einzahlungen aus empfangenen Darlehen von Beteiligungen	0,00	0,00	0,00
3513	Einzahlungen aus empfangenen Darlehen von Unternehmen und privaten Haushalten	0,00	0,00	0,00
3514	Einzahlungen aus Finanzschulden (Finanzunternehmen)	0,00	0,00	0,00
3515	Einzahlungen aus Aufnahmen von Leasingverbindlichkeiten	0,00	0,00	0,00
<b>353</b>	<b>Einzahlungen infolge eines Kapitaltausches bei derivativen Finanzinstrumenten mit Grundgeschäft</b>	<b>0,00</b>	<b>0,00</b>	<b>0,00</b>
3530	Einzahlungen infolge eines Kapitaltausches bei derivativen Finanzinstrumenten mit Grundgeschäft	0,00	0,00	0,00

## Gesundheit (Gruppe 5)

MVAG	Mittelverwendungs- und aufbringungsgruppen (1. und 2. Ebene)	RA 2025	VA 2025	RA - VA
<b>355</b>	<b>Einzahlungen aus dem Abgang von Finanzinstrumenten</b>	<b>0,00</b>	<b>0,00</b>	<b>0,00</b>
3550	Einzahlungen aus dem Abgang von Finanzinstrumenten	0,00	0,00	0,00
<b>35</b>	<b>Summe Einzahlungen aus der Finanzierungstätigkeit</b>	<b>0,00</b>	<b>0,00</b>	<b>0,00</b>
<b>361</b>	<b>Auszahlungen aus der Tilgung von Finanzschulden</b>	<b>0,00</b>	<b>0,00</b>	<b>0,00</b>
3611	Auszahlungen aus empfangenen Darlehen von öffentlichen Körperschaften und Rechtsträgern	0,00	0,00	0,00
3612	Auszahlungen aus empfangenen Darlehen von Beteiligungen	0,00	0,00	0,00
3613	Auszahlungen aus empfangenen Darlehen von Unternehmen und privaten Haushalten	0,00	0,00	0,00
3614	Auszahlungen aus Finanzschulden	0,00	0,00	0,00
3615	Auszahlungen aus Rückzahlungen von Leasingverbindlichkeiten	0,00	0,00	0,00
<b>363</b>	<b>Auszahlungen infolge eines Kapitaltausches bei derivativen Finanzinstrumenten mit Grundgeschäft</b>	<b>0,00</b>	<b>0,00</b>	<b>0,00</b>
3630	Auszahlungen infolge eines Kapitaltausches bei derivativen Finanzinstrumenten mit Grundgeschäft	0,00	0,00	0,00
<b>365</b>	<b>Auszahlungen für den Erwerb von Finanzinstrumenten</b>	<b>0,00</b>	<b>0,00</b>	<b>0,00</b>
3650	Auszahlungen für den Erwerb von Finanzinstrumenten	0,00	0,00	0,00
<b>36</b>	<b>Summe Auszahlungen aus der Finanzierungstätigkeit</b>	<b>0,00</b>	<b>0,00</b>	<b>0,00</b>
<b>SA4</b>	<b>Saldo (4) Geldfluss aus der Finanzierungstätigkeit (35 – 36)</b>	<b>0,00</b>	<b>0,00</b>	<b>0,00</b>
<b>SA5</b>	<b>Saldo (5) Geldfluss aus der voranschlagswirksamen Gebarung (Saldo 3 + Saldo 4)</b>	<b>-4 413 243,23</b>	<b>-4 352 000,00</b>	<b>-61 243,23</b>

## Straßen- und Wasserbau, Verkehr (Gruppe 6)

MVAG	Mittelverwendungs- und aufbringungsgruppen (1. und 2. Ebene)	RA 2025	VA 2025	RA - VA
<b>311</b>	<b>Einzahlungen aus operativer Verwaltungstätigkeit</b>	<b>20 131,55</b>	<b>16 500,00</b>	<b>3 631,55</b>
3111	Einzahlungen aus eigenen Abgaben	0,00	0,00	0,00
3112	Einzahlungen aus Ertragsanteilen	0,00	0,00	0,00
3113	Einzahlungen aus Gebühren	0,00	0,00	0,00
3114	Einzahlungen aus Leistungen	0,00	0,00	0,00
3115	Einzahlungen aus Besitz und wirtschaftlicher Tätigkeit	333,33	1 000,00	-666,67
3116	Einzahlungen aus Veräußerung von geringwertigen Wirtschaftsgütern (GWG) und sonstige Einzahlungen	19 798,22	15 500,00	4 298,22
<b>312</b>	<b>Einzahlungen aus Transfers</b>	<b>791 733,49</b>	<b>862 000,00</b>	<b>-70 266,51</b>
3121	Transferzahlungen von Trägern des öffentlichen Rechts	449 820,16	548 000,00	-98 179,84
3122	Transferzahlungen von Beteiligten	0,00	0,00	0,00
3123	Transferzahlungen von Unternehmen (inkl. Finanzunternehmen)	0,00	0,00	0,00
3124	Transferzahlungen von Haushalten und Organisationen ohne Erwerbscharakter	341 913,33	314 000,00	27 913,33
3125	Transferzahlungen vom Ausland	0,00	0,00	0,00
3126	Investitions- und Tilgungszuschüsse zwischen Unternehmungen und Betrieben der Gebietskörperschaft und der Gebietskörperschaft	0,00	0,00	0,00
<b>313</b>	<b>Einzahlungen aus Finanzerträgen</b>	<b>0,00</b>	<b>0,00</b>	<b>0,00</b>
3131	Einzahlungen aus Zinserträgen	0,00	0,00	0,00
3132	Einzahlungen aus Zinsen aus derivativen Finanzinstrumenten mit und ohne Grundgeschäft	0,00	0,00	0,00
3133	Einzahlungen aus Gewinnentnahmen von marktbestimmten Betrieben	0,00	0,00	0,00
3134	Sonstige Einzahlungen aus Finanzerträgen	0,00	0,00	0,00
3135	Einzahlungen aus Dividenden/Gewinnausschüttungen	0,00	0,00	0,00
<b>31</b>	<b>Summe Einzahlungen operative Gebarung</b>	<b>811 865,04</b>	<b>878 500,00</b>	<b>-66 634,96</b>
<b>321</b>	<b>Auszahlungen aus Personalaufwand</b>	<b>79 393,11</b>	<b>83 400,00</b>	<b>-4 006,89</b>
3211	Auszahlungen für Personalaufwand (Bezüge, Nebengebühren, und Mehrleistungsvergütungen)	57 146,03	61 300,00	-4 153,97
3212	Auszahlungen für gesetzliche und freiwillige Sozialaufwendungen	22 247,08	22 100,00	147,08
3213	Auszahlungen aus sonstigem Personalaufwand	0,00	0,00	0,00
<b>322</b>	<b>Auszahlungen aus Sachaufwand</b>	<b>307 750,78</b>	<b>354 000,00</b>	<b>-46 249,22</b>
3221	Auszahlungen für Verbrauchs- und Verbrauchsgüter, Handelswaren	23 220,96	31 000,00	-7 779,04
3222	Auszahlungen für Verwaltungs- und Betriebsaufwand	8 597,59	11 600,00	-3 002,41
3223	Auszahlungen für Leasing- und Mietaufwand	15 225,33	18 000,00	-2 774,67
3224	Auszahlungen für Instandhaltung	100 335,34	112 600,00	-12 264,66
3225	Sonstige Auszahlungen aus Sachaufwand	160 371,56	180 800,00	-20 428,44
3226	Auszahlungen aus der Inanspruchnahme von Haftungen	0,00	0,00	0,00
<b>323</b>	<b>Auszahlungen aus Transfers</b>	<b>20 525,40</b>	<b>20 600,00</b>	<b>-74,60</b>
3231	Transferzahlungen an Träger des öffentlichen Rechts	20 525,40	20 600,00	-74,60

## Straßen- und Wasserbau, Verkehr (Gruppe 6)

MVAG	Mittelverwendungs- und aufbringungsgruppen (1. und 2. Ebene)	RA 2025	VA 2025	RA - VA
3232	Transferzahlungen an Beteiligungen	0,00	0,00	0,00
3233	Transferzahlungen an Unternehmen (inkl. Finanzunternehmen)	0,00	0,00	0,00
3234	Transferzahlungen an Haushalte und Organisationen ohne Erwerbscharakter	0,00	0,00	0,00
3235	Transferzahlungen an das Ausland	0,00	0,00	0,00
3236	Investitions- und Tilgungszuschüsse zwischen Unternehmungen und Betrieben der Gebietskörperschaft und der Gebietskörperschaft	0,00	0,00	0,00
<b>324</b>	<b>Auszahlungen aus Finanzaufwand</b>	<b>57 134,74</b>	<b>75 900,00</b>	<b>-18 765,26</b>
3241	Auszahlungen für Zinsen	57 134,74	75 900,00	-18 765,26
3242	Auszahlungen für Zinsen aus derivativen Finanzinstrumenten mit und ohne Grundgeschäft	0,00	0,00	0,00
3243	Auszahlungen aus Gewinnentnahmen von marktbestimmten Betrieben	0,00	0,00	0,00
3244	Sonstige Auszahlungen aus Finanzaufwendungen	0,00	0,00	0,00
<b>32</b>	<b>Summe Auszahlungen operative Gebarung</b>	<b>464 804,03</b>	<b>533 900,00</b>	<b>-69 095,97</b>
<b>SA1</b>	<b>Saldo (1) Geldfluss aus der operativen Gebarung (31 – 32)</b>	<b>347 061,01</b>	<b>344 600,00</b>	<b>2 461,01</b>
<b>331</b>	<b>Einzahlungen aus der Investitionstätigkeit</b>	<b>0,00</b>	<b>500,00</b>	<b>-500,00</b>
3311	Einzahlungen aus der Veräußerung von immateriellem Vermögen	0,00	0,00	0,00
3312	Einzahlungen aus der Veräußerung von Grundstücken und Grundstückeinrichtungen	0,00	0,00	0,00
3313	Einzahlungen aus der Veräußerung von Gebäuden und Bauten	0,00	0,00	0,00
3314	Einzahlungen aus der Veräußerung von technischen Anlagen, Fahrzeugen und Maschinen	0,00	0,00	0,00
3315	Einzahlungen aus der Veräußerung von Amts-, Betriebs- und Geschäftsausstattung	0,00	500,00	-500,00
3316	Einzahlungen aus der Veräußerung von Kulturgütern	0,00	0,00	0,00
3317	Einzahlungen aus der Veräußerung von Beteiligungen	0,00	0,00	0,00
3318	Einzahlungen aus der Veräußerung von kofinanzierten Schutzbauten	0,00	0,00	0,00
<b>332</b>	<b>Einzahlungen aus der Rückzahlung von Darlehen sowie gewährten Vorschüssen</b>	<b>0,00</b>	<b>0,00</b>	<b>0,00</b>
3321	Einzahlungen aus Darlehen an Träger des öffentlichen Rechts	0,00	0,00	0,00
3322	Einzahlungen aus Darlehen an Beteiligungen	0,00	0,00	0,00
3323	Einzahlungen aus Darlehen an Unternehmen und Haushalte	0,00	0,00	0,00
3325	Einzahlungen aus Vorschüssen und Anzahlungen	0,00	0,00	0,00
<b>333</b>	<b>Einzahlungen aus Kapitaltransfers</b>	<b>442 999,00</b>	<b>428 000,00</b>	<b>14 999,00</b>
3331	Kapitaltransferzahlungen von Trägern des öffentlichen Rechts	442 999,00	428 000,00	14 999,00
3332	Kapitaltransferzahlungen von Beteiligungen	0,00	0,00	0,00
3333	Kapitaltransferzahlungen von Unternehmen	0,00	0,00	0,00
3334	Kapitaltransferzahlungen von Haushalten und Organisationen ohne Erwerbscharakter	0,00	0,00	0,00
3335	Kapitaltransferzahlungen vom Ausland	0,00	0,00	0,00

## Straßen- und Wasserbau, Verkehr (Gruppe 6)

MVAG	Mittelverwendungs- und aufbringungsgruppen (1. und 2. Ebene)	RA 2025	VA 2025	RA - VA
<b>33</b>	<b>Summe Einzahlungen investive Gebarung</b>	<b>442 999,00</b>	<b>428 500,00</b>	<b>14 499,00</b>
<b>341</b>	<b>Auszahlungen aus der Investitionstätigkeit</b>	<b>814 546,75</b>	<b>1 334 200,00</b>	<b>-519 653,25</b>
3411	Auszahlungen für den Erwerb von immateriellem Vermögen	0,00	0,00	0,00
3412	Auszahlungen für den Erwerb von Grundstücken und Grundstückseinrichtungen	741 169,78	1 260 700,00	-519 530,22
3413	Auszahlungen für den Erwerb von Gebäuden und Bauten	0,00	0,00	0,00
3414	Auszahlungen für den Erwerb von technischen Anlagen, Fahrzeugen und Maschinen	0,00	0,00	0,00
3415	Auszahlungen für den Erwerb von Amts-, Betriebs- und Geschäftsausstattung	73 376,97	73 500,00	-123,03
3416	Auszahlungen für den Erwerb von Kulturgütern	0,00	0,00	0,00
3417	Auszahlungen für den Erwerb von Beteiligungen	0,00	0,00	0,00
3418	Auszahlungen für den Erwerb von kofinanzierten Schutzbauten	0,00	0,00	0,00
<b>342</b>	<b>Auszahlungen aus der Gewährung von Darlehen sowie gewährten Vorschüssen</b>	<b>0,00</b>	<b>0,00</b>	<b>0,00</b>
3421	Auszahlungen von Darlehen an Träger des öffentlichen Rechts	0,00	0,00	0,00
3422	Auszahlungen von Darlehen an Beteiligungen	0,00	0,00	0,00
3423	Auszahlungen von Darlehen an Unternehmen und Haushalte	0,00	0,00	0,00
3425	Auszahlungen von Vorschüssen und Anzahlungen	0,00	0,00	0,00
<b>343</b>	<b>Auszahlungen aus Kapitaltransfers</b>	<b>0,00</b>	<b>0,00</b>	<b>0,00</b>
3431	Kapitaltransferzahlungen an Träger des öffentlichen Rechts	0,00	0,00	0,00
3432	Kapitaltransferzahlungen an Beteiligungen	0,00	0,00	0,00
3433	Kapitaltransferzahlungen an Unternehmen (Finanzunternehmen)	0,00	0,00	0,00
3434	Kapitaltransferzahlungen an Haushalte und Organisationen ohne Erwerbscharakter	0,00	0,00	0,00
3435	Kapitaltransferzahlungen an das Ausland	0,00	0,00	0,00
<b>34</b>	<b>Summe Auszahlungen investive Gebarung</b>	<b>814 546,75</b>	<b>1 334 200,00</b>	<b>-519 653,25</b>
<b>SA2</b>	<b>Saldo (2) Geldfluss aus der investiven Gebarung (33 – 34)</b>	<b>-371 547,75</b>	<b>-905 700,00</b>	<b>534 152,25</b>
<b>SA3</b>	<b>Saldo (3) Nettofinanzierungssaldo (Saldo 1 + Saldo 2)</b>	<b>-24 486,74</b>	<b>-561 100,00</b>	<b>536 613,26</b>
<b>351</b>	<b>Einzahlungen aus der Aufnahme von Finanzschulden</b>	<b>348 700,00</b>	<b>348 700,00</b>	<b>0,00</b>
3511	Einzahlungen aus empfangenen Darlehen von öffentlichen Körperschaften und Rechtsträgern	0,00	0,00	0,00
3512	Einzahlungen aus empfangenen Darlehen von Beteiligungen	0,00	0,00	0,00
3513	Einzahlungen aus empfangenen Darlehen von Unternehmen und privaten Haushalten	0,00	0,00	0,00
3514	Einzahlungen aus Finanzschulden (Finanzunternehmen)	348 700,00	348 700,00	0,00
3515	Einzahlungen aus Aufnahmen von Leasingverbindlichkeiten	0,00	0,00	0,00
<b>353</b>	<b>Einzahlungen infolge eines Kapitaltausches bei derivativen Finanzinstrumenten mit Grundgeschäft</b>	<b>0,00</b>	<b>0,00</b>	<b>0,00</b>
3530	Einzahlungen infolge eines Kapitaltausches bei derivativen Finanzinstrumenten mit Grundgeschäft	0,00	0,00	0,00

## Straßen- und Wasserbau, Verkehr (Gruppe 6)

MVAG	Mittelverwendungs- und aufbringungsgruppen (1. und 2. Ebene)	RA 2025	VA 2025	RA - VA
<b>355</b>	<b>Einzahlungen aus dem Abgang von Finanzinstrumenten</b>	<b>0,00</b>	<b>0,00</b>	<b>0,00</b>
3550	Einzahlungen aus dem Abgang von Finanzinstrumenten	0,00	0,00	0,00
<b>35</b>	<b>Summe Einzahlungen aus der Finanzierungstätigkeit</b>	<b>348 700,00</b>	<b>348 700,00</b>	<b>0,00</b>
<b>361</b>	<b>Auszahlungen aus der Tilgung von Finanzschulden</b>	<b>740 401,34</b>	<b>740 600,00</b>	<b>-198,66</b>
3611	Auszahlungen aus empfangenen Darlehen von öffentlichen Körperschaften und Rechtsträgern	0,00	0,00	0,00
3612	Auszahlungen aus empfangenen Darlehen von Beteiligungen	0,00	0,00	0,00
3613	Auszahlungen aus empfangenen Darlehen von Unternehmen und privaten Haushalten	0,00	0,00	0,00
3614	Auszahlungen aus Finanzschulden	740 401,34	740 600,00	-198,66
3615	Auszahlungen aus Rückzahlungen von Leasingverbindlichkeiten	0,00	0,00	0,00
<b>363</b>	<b>Auszahlungen infolge eines Kapitaltausches bei derivativen Finanzinstrumenten mit Grundgeschäft</b>	<b>0,00</b>	<b>0,00</b>	<b>0,00</b>
3630	Auszahlungen infolge eines Kapitaltausches bei derivativen Finanzinstrumenten mit Grundgeschäft	0,00	0,00	0,00
<b>365</b>	<b>Auszahlungen für den Erwerb von Finanzinstrumenten</b>	<b>0,00</b>	<b>0,00</b>	<b>0,00</b>
3650	Auszahlungen für den Erwerb von Finanzinstrumenten	0,00	0,00	0,00
<b>36</b>	<b>Summe Auszahlungen aus der Finanzierungstätigkeit</b>	<b>740 401,34</b>	<b>740 600,00</b>	<b>-198,66</b>
<b>SA4</b>	<b>Saldo (4) Geldfluss aus der Finanzierungstätigkeit (35 – 36)</b>	<b>-391 701,34</b>	<b>-391 900,00</b>	<b>198,66</b>
<b>SA5</b>	<b>Saldo (5) Geldfluss aus der voranschlagswirksamen Gebarung (Saldo 3 + Saldo 4)</b>	<b>-416 188,08</b>	<b>-953 000,00</b>	<b>536 811,92</b>

## Wirtschaftsförderung (Gruppe 7)

MVAG	Mittelverwendungs- und aufbringungsgruppen (1. und 2. Ebene)	RA 2025	VA 2025	RA - VA
<b>311</b>	<b>Einzahlungen aus operativer Verwaltungstätigkeit</b>	<b>0,00</b>	<b>0,00</b>	<b>0,00</b>
3111	Einzahlungen aus eigenen Abgaben	0,00	0,00	0,00
3112	Einzahlungen aus Ertragsanteilen	0,00	0,00	0,00
3113	Einzahlungen aus Gebühren	0,00	0,00	0,00
3114	Einzahlungen aus Leistungen	0,00	0,00	0,00
3115	Einzahlungen aus Besitz und wirtschaftlicher Tätigkeit	0,00	0,00	0,00
3116	Einzahlungen aus Veräußerung von geringwertigen Wirtschaftsgütern (GWG) und sonstige Einzahlungen	0,00	0,00	0,00
<b>312</b>	<b>Einzahlungen aus Transfers</b>	<b>1 000,00</b>	<b>1 000,00</b>	<b>0,00</b>
3121	Transferzahlungen von Trägern des öffentlichen Rechts	1 000,00	1 000,00	0,00
3122	Transferzahlungen von Beteiligten	0,00	0,00	0,00
3123	Transferzahlungen von Unternehmen (inkl. Finanzunternehmen)	0,00	0,00	0,00
3124	Transferzahlungen von Haushalten und Organisationen ohne Erwerbscharakter	0,00	0,00	0,00
3125	Transferzahlungen vom Ausland	0,00	0,00	0,00
3126	Investitions- und Tilgungszuschüsse zwischen Unternehmungen und Betrieben der Gebietskörperschaft und der Gebietskörperschaft	0,00	0,00	0,00
<b>313</b>	<b>Einzahlungen aus Finanzerträgen</b>	<b>0,00</b>	<b>0,00</b>	<b>0,00</b>
3131	Einzahlungen aus Zinserträgen	0,00	0,00	0,00
3132	Einzahlungen aus Zinsen aus derivativen Finanzinstrumenten mit und ohne Grundgeschäft	0,00	0,00	0,00
3133	Einzahlungen aus Gewinnentnahmen von marktbestimmten Betrieben	0,00	0,00	0,00
3134	Sonstige Einzahlungen aus Finanzerträgen	0,00	0,00	0,00
3135	Einzahlungen aus Dividenden/Gewinnausschüttungen	0,00	0,00	0,00
<b>31</b>	<b>Summe Einzahlungen operative Gebarung</b>	<b>1 000,00</b>	<b>1 000,00</b>	<b>0,00</b>
<b>321</b>	<b>Auszahlungen aus Personalaufwand</b>	<b>0,00</b>	<b>0,00</b>	<b>0,00</b>
3211	Auszahlungen für Personalaufwand (Bezüge, Nebengebühren, und Mehrleistungsvergütungen)	0,00	0,00	0,00
3212	Auszahlungen für gesetzliche und freiwillige Sozialaufwendungen	0,00	0,00	0,00
3213	Auszahlungen aus sonstigem Personalaufwand	0,00	0,00	0,00
<b>322</b>	<b>Auszahlungen aus Sachaufwand</b>	<b>99 690,26</b>	<b>117 500,00</b>	<b>-17 809,74</b>
3221	Auszahlungen für Gebrauchs- und Verbrauchsgüter, Handelswaren	757,25	1 400,00	-642,75
3222	Auszahlungen für Verwaltungs- und Betriebsaufwand	0,00	0,00	0,00
3223	Auszahlungen für Leasing- und Mietaufwand	0,00	100,00	-100,00
3224	Auszahlungen für Instandhaltung	0,00	0,00	0,00
3225	Sonstige Auszahlungen aus Sachaufwand	98 933,01	116 000,00	-17 066,99
3226	Auszahlungen aus der Inanspruchnahme von Haftungen	0,00	0,00	0,00
<b>323</b>	<b>Auszahlungen aus Transfers</b>	<b>11 271,85</b>	<b>15 500,00</b>	<b>-4 228,15</b>
3231	Transferzahlungen an Träger des öffentlichen Rechts	0,00	0,00	0,00

## Wirtschaftsförderung (Gruppe 7)

MVAG	Mittelverwendungs- und aufbringungsgruppen (1. und 2. Ebene)	RA 2025	VA 2025	RA - VA
3232	Transferzahlungen an Beteiligungen	0,00	0,00	0,00
3233	Transferzahlungen an Unternehmen (inkl. Finanzunternehmen)	0,00	0,00	0,00
3234	Transferzahlungen an Haushalte und Organisationen ohne Erwerbscharakter	11 271,85	15 500,00	-4 228,15
3235	Transferzahlungen an das Ausland	0,00	0,00	0,00
3236	Investitions- und Tilgungszuschüsse zwischen Unternehmungen und Betrieben der Gebietskörperschaft und der Gebietskörperschaft	0,00	0,00	0,00
<b>324</b>	<b>Auszahlungen aus Finanzaufwand</b>	<b>0,00</b>	<b>0,00</b>	<b>0,00</b>
3241	Auszahlungen für Zinsen	0,00	0,00	0,00
3242	Auszahlungen für Zinsen aus derivativen Finanzinstrumenten mit und ohne Grundgeschäft	0,00	0,00	0,00
3243	Auszahlungen aus Gewinnentnahmen von marktbestimmten Betrieben	0,00	0,00	0,00
3244	Sonstige Auszahlungen aus Finanzaufwendungen	0,00	0,00	0,00
<b>32</b>	<b>Summe Auszahlungen operative Gebarung</b>	<b>110 962,11</b>	<b>133 000,00</b>	<b>-22 037,89</b>
<b>SA1</b>	<b>Saldo (1) Geldfluss aus der operativen Gebarung (31 – 32)</b>	<b>-109 962,11</b>	<b>-132 000,00</b>	<b>22 037,89</b>
<b>331</b>	<b>Einzahlungen aus der Investitionstätigkeit</b>	<b>0,00</b>	<b>0,00</b>	<b>0,00</b>
3311	Einzahlungen aus der Veräußerung von immateriellem Vermögen	0,00	0,00	0,00
3312	Einzahlungen aus der Veräußerung von Grundstücken und Grundstückeinrichtungen	0,00	0,00	0,00
3313	Einzahlungen aus der Veräußerung von Gebäuden und Bauten	0,00	0,00	0,00
3314	Einzahlungen aus der Veräußerung von technischen Anlagen, Fahrzeugen und Maschinen	0,00	0,00	0,00
3315	Einzahlungen aus der Veräußerung von Amts-, Betriebs- und Geschäftsausstattung	0,00	0,00	0,00
3316	Einzahlungen aus der Veräußerung von Kulturgütern	0,00	0,00	0,00
3317	Einzahlungen aus der Veräußerung von Beteiligungen	0,00	0,00	0,00
3318	Einzahlungen aus der Veräußerung von kofinanzierten Schutzbauten	0,00	0,00	0,00
<b>332</b>	<b>Einzahlungen aus der Rückzahlung von Darlehen sowie gewährten Vorschüssen</b>	<b>0,00</b>	<b>0,00</b>	<b>0,00</b>
3321	Einzahlungen aus Darlehen an Träger des öffentlichen Rechts	0,00	0,00	0,00
3322	Einzahlungen aus Darlehen an Beteiligungen	0,00	0,00	0,00
3323	Einzahlungen aus Darlehen an Unternehmen und Haushalte	0,00	0,00	0,00
3325	Einzahlungen aus Vorschüssen und Anzahlungen	0,00	0,00	0,00
<b>333</b>	<b>Einzahlungen aus Kapitaltransfers</b>	<b>175 608,45</b>	<b>147 300,00</b>	<b>28 308,45</b>
3331	Kapitaltransferzahlungen von Trägern des öffentlichen Rechts	175 452,87	147 300,00	28 152,87
3332	Kapitaltransferzahlungen von Beteiligungen	0,00	0,00	0,00
3333	Kapitaltransferzahlungen von Unternehmen	155,58	0,00	155,58
3334	Kapitaltransferzahlungen von Haushalten und Organisationen ohne Erwerbscharakter	0,00	0,00	0,00
3335	Kapitaltransferzahlungen vom Ausland	0,00	0,00	0,00

## Wirtschaftsförderung (Gruppe 7)

MVAG	Mittelverwendungs- und aufbringungsgruppen (1. und 2. Ebene)	RA 2025	VA 2025	RA - VA
<b>33</b>	<b>Summe Einzahlungen investive Gebarung</b>	<b>175 608,45</b>	<b>147 300,00</b>	<b>28 308,45</b>
<b>341</b>	<b>Auszahlungen aus der Investitionstätigkeit</b>	<b>360 522,51</b>	<b>358 300,00</b>	<b>2 222,51</b>
3411	Auszahlungen für den Erwerb von immateriellem Vermögen	0,00	0,00	0,00
3412	Auszahlungen für den Erwerb von Grundstücken und Grundstückseinrichtungen	358 667,51	356 300,00	2 367,51
3413	Auszahlungen für den Erwerb von Gebäuden und Bauten	0,00	0,00	0,00
3414	Auszahlungen für den Erwerb von technischen Anlagen, Fahrzeugen und Maschinen	0,00	0,00	0,00
3415	Auszahlungen für den Erwerb von Amts-, Betriebs- und Geschäftsausstattung	1 855,00	2 000,00	-145,00
3416	Auszahlungen für den Erwerb von Kulturgütern	0,00	0,00	0,00
3417	Auszahlungen für den Erwerb von Beteiligungen	0,00	0,00	0,00
3418	Auszahlungen für den Erwerb von kofinanzierten Schutzbauten	0,00	0,00	0,00
<b>342</b>	<b>Auszahlungen aus der Gewährung von Darlehen sowie gewährten Vorschüssen</b>	<b>0,00</b>	<b>0,00</b>	<b>0,00</b>
3421	Auszahlungen von Darlehen an Träger des öffentlichen Rechts	0,00	0,00	0,00
3422	Auszahlungen von Darlehen an Beteiligungen	0,00	0,00	0,00
3423	Auszahlungen von Darlehen an Unternehmen und Haushalte	0,00	0,00	0,00
3425	Auszahlungen von Vorschüssen und Anzahlungen	0,00	0,00	0,00
<b>343</b>	<b>Auszahlungen aus Kapitaltransfers</b>	<b>10 334,42</b>	<b>10 400,00</b>	<b>-65,58</b>
3431	Kapitaltransferzahlungen an Träger des öffentlichen Rechts	0,00	0,00	0,00
3432	Kapitaltransferzahlungen an Beteiligungen	0,00	0,00	0,00
3433	Kapitaltransferzahlungen an Unternehmen (Finanzunternehmen)	10 334,42	10 400,00	-65,58
3434	Kapitaltransferzahlungen an Haushalte und Organisationen ohne Erwerbscharakter	0,00	0,00	0,00
3435	Kapitaltransferzahlungen an das Ausland	0,00	0,00	0,00
<b>34</b>	<b>Summe Auszahlungen investive Gebarung</b>	<b>370 856,93</b>	<b>368 700,00</b>	<b>2 156,93</b>
<b>SA2</b>	<b>Saldo (2) Geldfluss aus der investiven Gebarung (33 – 34)</b>	<b>-195 248,48</b>	<b>-221 400,00</b>	<b>26 151,52</b>
<b>SA3</b>	<b>Saldo (3) Nettofinanzierungssaldo (Saldo 1 + Saldo 2)</b>	<b>-305 210,59</b>	<b>-353 400,00</b>	<b>48 189,41</b>
<b>351</b>	<b>Einzahlungen aus der Aufnahme von Finanzschulden</b>	<b>0,00</b>	<b>0,00</b>	<b>0,00</b>
3511	Einzahlungen aus empfangenen Darlehen von öffentlichen Körperschaften und Rechtsträgern	0,00	0,00	0,00
3512	Einzahlungen aus empfangenen Darlehen von Beteiligungen	0,00	0,00	0,00
3513	Einzahlungen aus empfangenen Darlehen von Unternehmen und privaten Haushalten	0,00	0,00	0,00
3514	Einzahlungen aus Finanzschulden (Finanzunternehmen)	0,00	0,00	0,00
3515	Einzahlungen aus Aufnahmen von Leasingverbindlichkeiten	0,00	0,00	0,00
<b>353</b>	<b>Einzahlungen infolge eines Kapitaltausches bei derivativen Finanzinstrumenten mit Grundgeschäft</b>	<b>0,00</b>	<b>0,00</b>	<b>0,00</b>
3530	Einzahlungen infolge eines Kapitaltausches bei derivativen Finanzinstrumenten mit Grundgeschäft	0,00	0,00	0,00

## Wirtschaftsförderung (Gruppe 7)

MVAG	Mittelverwendungs- und aufbringungsgruppen (1. und 2. Ebene)	RA 2025	VA 2025	RA - VA
<b>355</b>	<b>Einzahlungen aus dem Abgang von Finanzinstrumenten</b>	<b>0,00</b>	<b>0,00</b>	<b>0,00</b>
3550	Einzahlungen aus dem Abgang von Finanzinstrumenten	0,00	0,00	0,00
<b>35</b>	<b>Summe Einzahlungen aus der Finanzierungstätigkeit</b>	<b>0,00</b>	<b>0,00</b>	<b>0,00</b>
<b>361</b>	<b>Auszahlungen aus der Tilgung von Finanzschulden</b>	<b>0,00</b>	<b>0,00</b>	<b>0,00</b>
3611	Auszahlungen aus empfangenen Darlehen von öffentlichen Körperschaften und Rechtsträgern	0,00	0,00	0,00
3612	Auszahlungen aus empfangenen Darlehen von Beteiligungen	0,00	0,00	0,00
3613	Auszahlungen aus empfangenen Darlehen von Unternehmen und privaten Haushalten	0,00	0,00	0,00
3614	Auszahlungen aus Finanzschulden	0,00	0,00	0,00
3615	Auszahlungen aus Rückzahlungen von Leasingverbindlichkeiten	0,00	0,00	0,00
<b>363</b>	<b>Auszahlungen infolge eines Kapitaltausches bei derivativen Finanzinstrumenten mit Grundgeschäft</b>	<b>0,00</b>	<b>0,00</b>	<b>0,00</b>
3630	Auszahlungen infolge eines Kapitaltausches bei derivativen Finanzinstrumenten mit Grundgeschäft	0,00	0,00	0,00
<b>365</b>	<b>Auszahlungen für den Erwerb von Finanzinstrumenten</b>	<b>0,00</b>	<b>0,00</b>	<b>0,00</b>
3650	Auszahlungen für den Erwerb von Finanzinstrumenten	0,00	0,00	0,00
<b>36</b>	<b>Summe Auszahlungen aus der Finanzierungstätigkeit</b>	<b>0,00</b>	<b>0,00</b>	<b>0,00</b>
<b>SA4</b>	<b>Saldo (4) Geldfluss aus der Finanzierungstätigkeit (35 – 36)</b>	<b>0,00</b>	<b>0,00</b>	<b>0,00</b>
<b>SA5</b>	<b>Saldo (5) Geldfluss aus der voranschlagswirksamen Gebarung (Saldo 3 + Saldo 4)</b>	<b>-305 210,59</b>	<b>-353 400,00</b>	<b>48 189,41</b>

## Dienstleistungen (Gruppe 8)

MVAG	Mittelverwendungs- und aufbringungsgruppen (1. und 2. Ebene)	RA 2025	VA 2025	RA - VA
<b>311</b>	<b>Einzahlungen aus operativer Verwaltungstätigkeit</b>	<b>8 675 098,99</b>	<b>8 958 000,00</b>	<b>-282 901,01</b>
3111	Einzahlungen aus eigenen Abgaben	0,00	0,00	0,00
3112	Einzahlungen aus Ertragsanteilen	0,00	0,00	0,00
3113	Einzahlungen aus Gebühren	6 511 348,72	6 583 600,00	-72 251,28
3114	Einzahlungen aus Leistungen	1 641 808,85	1 821 800,00	-179 991,15
3115	Einzahlungen aus Besitz und wirtschaftlicher Tätigkeit	263 100,46	303 300,00	-40 199,54
3116	Einzahlungen aus Veräußerung von geringwertigen Wirtschaftsgütern (GWG) und sonstige Einzahlungen	258 840,96	249 300,00	9 540,96
<b>312</b>	<b>Einzahlungen aus Transfers</b>	<b>421 729,36</b>	<b>473 200,00</b>	<b>-51 470,64</b>
3121	Transferzahlungen von Trägern des öffentlichen Rechts	419 963,33	470 900,00	-50 936,67
3122	Transferzahlungen von Beteiligten	0,00	0,00	0,00
3123	Transferzahlungen von Unternehmen (inkl. Finanzunternehmen)	1 763,30	1 800,00	-36,70
3124	Transferzahlungen von Haushalten und Organisationen ohne Erwerbscharakter	2,73	500,00	-497,27
3125	Transferzahlungen vom Ausland	0,00	0,00	0,00
3126	Investitions- und Tilgungszuschüsse zwischen Unternehmungen und Betrieben der Gebietskörperschaft und der Gebietskörperschaft	0,00	0,00	0,00
<b>313</b>	<b>Einzahlungen aus Finanzerträgen</b>	<b>549 393,94</b>	<b>549 000,00</b>	<b>393,94</b>
3131	Einzahlungen aus Zinserträgen	549 393,94	549 000,00	393,94
3132	Einzahlungen aus Zinsen aus derivativen Finanzinstrumenten mit und ohne Grundgeschäft	0,00	0,00	0,00
3133	Einzahlungen aus Gewinnentnahmen von marktbestimmten Betrieben	0,00	0,00	0,00
3134	Sonstige Einzahlungen aus Finanzerträgen	0,00	0,00	0,00
3135	Einzahlungen aus Dividenden/Gewinnausschüttungen	0,00	0,00	0,00
<b>31</b>	<b>Summe Einzahlungen operative Gebarung</b>	<b>9 646 222,29</b>	<b>9 980 200,00</b>	<b>-333 977,71</b>
<b>321</b>	<b>Auszahlungen aus Personalaufwand</b>	<b>3 234 070,95</b>	<b>3 315 100,00</b>	<b>-81 029,05</b>
3211	Auszahlungen für Personalaufwand (Bezüge, Nebengebühren, und Mehrleistungsvergütungen)	2 582 760,07	2 665 700,00	-82 939,93
3212	Auszahlungen für gesetzliche und freiwillige Sozialaufwendungen	651 310,88	649 400,00	1 910,88
3213	Auszahlungen aus sonstigem Personalaufwand	0,00	0,00	0,00
<b>322</b>	<b>Auszahlungen aus Sachaufwand</b>	<b>6 032 101,13</b>	<b>6 712 800,00</b>	<b>-680 698,87</b>
3221	Auszahlungen für Gebrauchs- und Verbrauchsgüter, Handelswaren	1 019 111,79	1 088 800,00	-69 688,21
3222	Auszahlungen für Verwaltungs- und Betriebsaufwand	632 419,79	789 200,00	-156 780,21
3223	Auszahlungen für Leasing- und Mietaufwand	139 197,78	161 600,00	-22 402,22
3224	Auszahlungen für Instandhaltung	677 145,48	871 000,00	-193 854,52
3225	Sonstige Auszahlungen aus Sachaufwand	3 564 226,29	3 802 200,00	-237 973,71
3226	Auszahlungen aus der Inanspruchnahme von Haftungen	0,00	0,00	0,00
<b>323</b>	<b>Auszahlungen aus Transfers</b>	<b>360 533,56</b>	<b>370 800,00</b>	<b>-10 266,44</b>
3231	Transferzahlungen an Träger des öffentlichen Rechts	0,00	0,00	0,00

## Dienstleistungen (Gruppe 8)

MVAG	Mittelverwendungs- und aufbringungsgruppen (1. und 2. Ebene)	RA 2025	VA 2025	RA - VA
3232	Transferzahlungen an Beteiligungen	0,00	0,00	0,00
3233	Transferzahlungen an Unternehmen (inkl. Finanzunternehmen)	358 660,16	358 700,00	-39,84
3234	Transferzahlungen an Haushalte und Organisationen ohne Erwerbscharakter	1 873,40	12 100,00	-10 226,60
3235	Transferzahlungen an das Ausland	0,00	0,00	0,00
3236	Investitions- und Tilgungszuschüsse zwischen Unternehmungen und Betrieben der Gebietskörperschaft und der Gebietskörperschaft	0,00	0,00	0,00
<b>324</b>	<b>Auszahlungen aus Finanzaufwand</b>	<b>131 611,88</b>	<b>133 000,00</b>	<b>-1 388,12</b>
3241	Auszahlungen für Zinsen	130 349,75	130 900,00	-550,25
3242	Auszahlungen für Zinsen aus derivativen Finanzinstrumenten mit und ohne Grundgeschäft	0,00	0,00	0,00
3243	Auszahlungen aus Gewinnentnahmen von marktbestimmten Betrieben	0,00	0,00	0,00
3244	Sonstige Auszahlungen aus Finanzaufwendungen	1 262,13	2 100,00	-837,87
<b>32</b>	<b>Summe Auszahlungen operative Gebarung</b>	<b>9 758 317,52</b>	<b>10 531 700,00</b>	<b>-773 382,48</b>
<b>SA1</b>	<b>Saldo (1) Geldfluss aus der operativen Gebarung (31 – 32)</b>	<b>-112 095,23</b>	<b>-551 500,00</b>	<b>439 404,77</b>
<b>331</b>	<b>Einzahlungen aus der Investitionstätigkeit</b>	<b>1 111 697,83</b>	<b>1 400 000,00</b>	<b>-288 302,17</b>
3311	Einzahlungen aus der Veräußerung von immateriellem Vermögen	0,00	0,00	0,00
3312	Einzahlungen aus der Veräußerung von Grundstücken und Grundstückeinrichtungen	1 111 697,83	1 400 000,00	-288 302,17
3313	Einzahlungen aus der Veräußerung von Gebäuden und Bauten	0,00	0,00	0,00
3314	Einzahlungen aus der Veräußerung von technischen Anlagen, Fahrzeugen und Maschinen	0,00	0,00	0,00
3315	Einzahlungen aus der Veräußerung von Amts-, Betriebs- und Geschäftsausstattung	0,00	0,00	0,00
3316	Einzahlungen aus der Veräußerung von Kulturgütern	0,00	0,00	0,00
3317	Einzahlungen aus der Veräußerung von Beteiligungen	0,00	0,00	0,00
3318	Einzahlungen aus der Veräußerung von kofinanzierten Schutzbauten	0,00	0,00	0,00
<b>332</b>	<b>Einzahlungen aus der Rückzahlung von Darlehen sowie gewährten Vorschüssen</b>	<b>302 898,46</b>	<b>302 900,00</b>	<b>-1,54</b>
3321	Einzahlungen aus Darlehen an Träger des öffentlichen Rechts	302 898,46	302 900,00	-1,54
3322	Einzahlungen aus Darlehen an Beteiligungen	0,00	0,00	0,00
3323	Einzahlungen aus Darlehen an Unternehmen und Haushalte	0,00	0,00	0,00
3325	Einzahlungen aus Vorschüssen und Anzahlungen	0,00	0,00	0,00
<b>333</b>	<b>Einzahlungen aus Kapitaltransfers</b>	<b>451 100,01</b>	<b>740 400,00</b>	<b>-289 299,99</b>
3331	Kapitaltransferzahlungen von Trägern des öffentlichen Rechts	321 439,78	598 400,00	-276 960,22
3332	Kapitaltransferzahlungen von Beteiligungen	0,00	0,00	0,00
3333	Kapitaltransferzahlungen von Unternehmen	0,00	0,00	0,00
3334	Kapitaltransferzahlungen von Haushalten und Organisationen ohne Erwerbscharakter	129 660,23	142 000,00	-12 339,77
3335	Kapitaltransferzahlungen vom Ausland	0,00	0,00	0,00

## Dienstleistungen (Gruppe 8)

MVAG	Mittelverwendungs- und aufbringungsgruppen (1. und 2. Ebene)	RA 2025	VA 2025	RA - VA
<b>33</b>	<b>Summe Einzahlungen investive Gebarung</b>	<b>1 865 696,30</b>	<b>2 443 300,00</b>	<b>-577 603,70</b>
<b>341</b>	<b>Auszahlungen aus der Investitionstätigkeit</b>	<b>4 132 975,27</b>	<b>5 431 500,00</b>	<b>-1 298 524,73</b>
3411	Auszahlungen für den Erwerb von immateriellem Vermögen	734,00	7 000,00	-6 266,00
3412	Auszahlungen für den Erwerb von Grundstücken und Grundstückseinrichtungen	1 843 218,61	2 934 100,00	-1 090 881,39
3413	Auszahlungen für den Erwerb von Gebäuden und Bauten	1 341 885,67	1 522 600,00	-180 714,33
3414	Auszahlungen für den Erwerb von technischen Anlagen, Fahrzeugen und Maschinen	2 666,56	3 000,00	-333,44
3415	Auszahlungen für den Erwerb von Amts-, Betriebs- und Geschäftsausstattung	944 470,43	964 800,00	-20 329,57
3416	Auszahlungen für den Erwerb von Kulturgütern	0,00	0,00	0,00
3417	Auszahlungen für den Erwerb von Beteiligungen	0,00	0,00	0,00
3418	Auszahlungen für den Erwerb von kofinanzierten Schutzbauten	0,00	0,00	0,00
<b>342</b>	<b>Auszahlungen aus der Gewährung von Darlehen sowie gewährten Vorschüssen</b>	<b>0,00</b>	<b>0,00</b>	<b>0,00</b>
3421	Auszahlungen von Darlehen an Träger des öffentlichen Rechts	0,00	0,00	0,00
3422	Auszahlungen von Darlehen an Beteiligungen	0,00	0,00	0,00
3423	Auszahlungen von Darlehen an Unternehmen und Haushalte	0,00	0,00	0,00
3425	Auszahlungen von Vorschüssen und Anzahlungen	0,00	0,00	0,00
<b>343</b>	<b>Auszahlungen aus Kapitaltransfers</b>	<b>0,00</b>	<b>0,00</b>	<b>0,00</b>
3431	Kapitaltransferzahlungen an Träger des öffentlichen Rechts	0,00	0,00	0,00
3432	Kapitaltransferzahlungen an Beteiligungen	0,00	0,00	0,00
3433	Kapitaltransferzahlungen an Unternehmen (Finanzunternehmen)	0,00	0,00	0,00
3434	Kapitaltransferzahlungen an Haushalte und Organisationen ohne Erwerbscharakter	0,00	0,00	0,00
3435	Kapitaltransferzahlungen an das Ausland	0,00	0,00	0,00
<b>34</b>	<b>Summe Auszahlungen investive Gebarung</b>	<b>4 132 975,27</b>	<b>5 431 500,00</b>	<b>-1 298 524,73</b>
<b>SA2</b>	<b>Saldo (2) Geldfluss aus der investiven Gebarung (33 – 34)</b>	<b>-2 267 278,97</b>	<b>-2 988 200,00</b>	<b>720 921,03</b>
<b>SA3</b>	<b>Saldo (3) Nettofinanzierungssaldo (Saldo 1 + Saldo 2)</b>	<b>-2 379 374,20</b>	<b>-3 539 700,00</b>	<b>1 160 325,80</b>
<b>351</b>	<b>Einzahlungen aus der Aufnahme von Finanzschulden</b>	<b>0,00</b>	<b>0,00</b>	<b>0,00</b>
3511	Einzahlungen aus empfangenen Darlehen von öffentlichen Körperschaften und Rechtsträgern	0,00	0,00	0,00
3512	Einzahlungen aus empfangenen Darlehen von Beteiligungen	0,00	0,00	0,00
3513	Einzahlungen aus empfangenen Darlehen von Unternehmen und privaten Haushalten	0,00	0,00	0,00
3514	Einzahlungen aus Finanzschulden (Finanzunternehmen)	0,00	0,00	0,00
3515	Einzahlungen aus Aufnahmen von Leasingverbindlichkeiten	0,00	0,00	0,00
<b>353</b>	<b>Einzahlungen infolge eines Kapitaltausches bei derivativen Finanzinstrumenten mit Grundgeschäft</b>	<b>0,00</b>	<b>0,00</b>	<b>0,00</b>
3530	Einzahlungen infolge eines Kapitaltausches bei derivativen Finanzinstrumenten mit Grundgeschäft	0,00	0,00	0,00

## Dienstleistungen (Gruppe 8)

MVAG	Mittelverwendungs- und aufbringungsgruppen (1. und 2. Ebene)	RA 2025	VA 2025	RA - VA
<b>355</b>	<b>Einzahlungen aus dem Abgang von Finanzinstrumenten</b>	<b>0,00</b>	<b>0,00</b>	<b>0,00</b>
3550	Einzahlungen aus dem Abgang von Finanzinstrumenten	0,00	0,00	0,00
<b>35</b>	<b>Summe Einzahlungen aus der Finanzierungstätigkeit</b>	<b>0,00</b>	<b>0,00</b>	<b>0,00</b>
<b>361</b>	<b>Auszahlungen aus der Tilgung von Finanzschulden</b>	<b>1 085 565,48</b>	<b>1 082 100,00</b>	<b>3 465,48</b>
3611	Auszahlungen aus empfangenen Darlehen von öffentlichen Körperschaften und Rechtsträgern	155 180,41	155 300,00	-119,59
3612	Auszahlungen aus empfangenen Darlehen von Beteiligungen	0,00	0,00	0,00
3613	Auszahlungen aus empfangenen Darlehen von Unternehmen und privaten Haushalten	118 070,77	118 100,00	-29,23
3614	Auszahlungen aus Finanzschulden	812 314,30	808 700,00	3 614,30
3615	Auszahlungen aus Rückzahlungen von Leasingverbindlichkeiten	0,00	0,00	0,00
<b>363</b>	<b>Auszahlungen infolge eines Kapitaltausches bei derivativen Finanzinstrumenten mit Grundgeschäft</b>	<b>0,00</b>	<b>0,00</b>	<b>0,00</b>
3630	Auszahlungen infolge eines Kapitaltausches bei derivativen Finanzinstrumenten mit Grundgeschäft	0,00	0,00	0,00
<b>365</b>	<b>Auszahlungen für den Erwerb von Finanzinstrumenten</b>	<b>0,00</b>	<b>0,00</b>	<b>0,00</b>
3650	Auszahlungen für den Erwerb von Finanzinstrumenten	0,00	0,00	0,00
<b>36</b>	<b>Summe Auszahlungen aus der Finanzierungstätigkeit</b>	<b>1 085 565,48</b>	<b>1 082 100,00</b>	<b>3 465,48</b>
<b>SA4</b>	<b>Saldo (4) Geldfluss aus der Finanzierungstätigkeit (35 – 36)</b>	<b>-1 085 565,48</b>	<b>-1 082 100,00</b>	<b>-3 465,48</b>
<b>SA5</b>	<b>Saldo (5) Geldfluss aus der voranschlagswirksamen Gebarung (Saldo 3 + Saldo 4)</b>	<b>-3 464 939,68</b>	<b>-4 621 800,00</b>	<b>1 156 860,32</b>

## Finanzwirtschaft (Gruppe 9)

MVAG	Mittelverwendungs- und aufbringungsgruppen (1. und 2. Ebene)	RA 2025	VA 2025	RA - VA
<b>311</b>	<b>Einzahlungen aus operativer Verwaltungstätigkeit</b>	<b>21 119 401,59</b>	<b>20 927 600,00</b>	<b>191 801,59</b>
3111	Einzahlungen aus eigenen Abgaben	6 141 337,32	6 124 800,00	16 537,32
3112	Einzahlungen aus Ertragsanteilen	14 775 591,57	14 587 000,00	188 591,57
3113	Einzahlungen aus Gebühren	0,00	0,00	0,00
3114	Einzahlungen aus Leistungen	98 948,26	131 200,00	-32 251,74
3115	Einzahlungen aus Besitz und wirtschaftlicher Tätigkeit	0,00	0,00	0,00
3116	Einzahlungen aus Veräußerung von geringwertigen Wirtschaftsgütern (GWG) und sonstige Einzahlungen	103 524,44	84 600,00	18 924,44
<b>312</b>	<b>Einzahlungen aus Transfers</b>	<b>966 658,66</b>	<b>732 000,00</b>	<b>234 658,66</b>
3121	Transferzahlungen von Trägern des öffentlichen Rechts	966 458,66	731 800,00	234 658,66
3122	Transferzahlungen von Beteiligten	0,00	0,00	0,00
3123	Transferzahlungen von Unternehmen (inkl. Finanzunternehmen)	0,00	0,00	0,00
3124	Transferzahlungen von Haushalten und Organisationen ohne Erwerbscharakter	200,00	200,00	0,00
3125	Transferzahlungen vom Ausland	0,00	0,00	0,00
3126	Investitions- und Tilgungszuschüsse zwischen Unternehmungen und Betrieben der Gebietskörperschaft und der Gebietskörperschaft	0,00	0,00	0,00
<b>313</b>	<b>Einzahlungen aus Finanzerträgen</b>	<b>59 495,10</b>	<b>57 400,00</b>	<b>2 095,10</b>
3131	Einzahlungen aus Zinserträgen	59 495,10	57 400,00	2 095,10
3132	Einzahlungen aus Zinsen aus derivativen Finanzinstrumenten mit und ohne Grundgeschäft	0,00	0,00	0,00
3133	Einzahlungen aus Gewinnentnahmen von marktbestimmten Betrieben	0,00	0,00	0,00
3134	Sonstige Einzahlungen aus Finanzerträgen	0,00	0,00	0,00
3135	Einzahlungen aus Dividenden/Gewinnausschüttungen	0,00	0,00	0,00
<b>31</b>	<b>Summe Einzahlungen operative Gebarung</b>	<b>22 145 555,35</b>	<b>21 717 000,00</b>	<b>428 555,35</b>
<b>321</b>	<b>Auszahlungen aus Personalaufwand</b>	<b>332 664,50</b>	<b>379 700,00</b>	<b>-47 035,50</b>
3211	Auszahlungen für Personalaufwand (Bezüge, Nebengebühren, und Mehrleistungsvergütungen)	270 601,09	306 300,00	-35 698,91
3212	Auszahlungen für gesetzliche und freiwillige Sozialaufwendungen	62 063,41	73 400,00	-11 336,59
3213	Auszahlungen aus sonstigem Personalaufwand	0,00	0,00	0,00
<b>322</b>	<b>Auszahlungen aus Sachaufwand</b>	<b>98 706,16</b>	<b>166 300,00</b>	<b>-67 593,84</b>
3221	Auszahlungen für Gebrauchs- und Verbrauchsgüter, Handelswaren	1 596,38	2 300,00	-703,62
3222	Auszahlungen für Verwaltungs- und Betriebsaufwand	25 934,92	27 600,00	-1 665,08
3223	Auszahlungen für Leasing- und Mietaufwand	0,00	0,00	0,00
3224	Auszahlungen für Instandhaltung	0,00	0,00	0,00
3225	Sonstige Auszahlungen aus Sachaufwand	71 174,86	136 400,00	-65 225,14
3226	Auszahlungen aus der Inanspruchnahme von Haftungen	0,00	0,00	0,00
<b>323</b>	<b>Auszahlungen aus Transfers</b>	<b>0,00</b>	<b>0,00</b>	<b>0,00</b>
3231	Transferzahlungen an Träger des öffentlichen Rechts	0,00	0,00	0,00

## Finanzwirtschaft (Gruppe 9)

MVAG	Mittelverwendungs- und aufbringungsgruppen (1. und 2. Ebene)	RA 2025	VA 2025	RA - VA
3232	Transferzahlungen an Beteiligungen	0,00	0,00	0,00
3233	Transferzahlungen an Unternehmen (inkl. Finanzunternehmen)	0,00	0,00	0,00
3234	Transferzahlungen an Haushalte und Organisationen ohne Erwerbscharakter	0,00	0,00	0,00
3235	Transferzahlungen an das Ausland	0,00	0,00	0,00
3236	Investitions- und Tilgungszuschüsse zwischen Unternehmungen und Betrieben der Gebietskörperschaft und der Gebietskörperschaft	0,00	0,00	0,00
<b>324</b>	<b>Auszahlungen aus Finanzaufwand</b>	<b>12 658,90</b>	<b>14 500,00</b>	<b>-1 841,10</b>
3241	Auszahlungen für Zinsen	0,00	0,00	0,00
3242	Auszahlungen für Zinsen aus derivativen Finanzinstrumenten mit und ohne Grundgeschäft	0,00	0,00	0,00
3243	Auszahlungen aus Gewinnentnahmen von marktbestimmten Betrieben	0,00	0,00	0,00
3244	Sonstige Auszahlungen aus Finanzaufwendungen	12 658,90	14 500,00	-1 841,10
<b>32</b>	<b>Summe Auszahlungen operative Gebarung</b>	<b>444 029,56</b>	<b>560 500,00</b>	<b>-116 470,44</b>
<b>SA1</b>	<b>Saldo (1) Geldfluss aus der operativen Gebarung (31 – 32)</b>	<b>21 701 525,79</b>	<b>21 156 500,00</b>	<b>545 025,79</b>
<b>331</b>	<b>Einzahlungen aus der Investitionstätigkeit</b>	<b>0,00</b>	<b>0,00</b>	<b>0,00</b>
3311	Einzahlungen aus der Veräußerung von immateriellem Vermögen	0,00	0,00	0,00
3312	Einzahlungen aus der Veräußerung von Grundstücken und Grundstückeinrichtungen	0,00	0,00	0,00
3313	Einzahlungen aus der Veräußerung von Gebäuden und Bauten	0,00	0,00	0,00
3314	Einzahlungen aus der Veräußerung von technischen Anlagen, Fahrzeugen und Maschinen	0,00	0,00	0,00
3315	Einzahlungen aus der Veräußerung von Amts-, Betriebs- und Geschäftsausstattung	0,00	0,00	0,00
3316	Einzahlungen aus der Veräußerung von Kulturgütern	0,00	0,00	0,00
3317	Einzahlungen aus der Veräußerung von Beteiligungen	0,00	0,00	0,00
3318	Einzahlungen aus der Veräußerung von kofinanzierten Schutzbauten	0,00	0,00	0,00
<b>332</b>	<b>Einzahlungen aus der Rückzahlung von Darlehen sowie gewährten Vorschüssen</b>	<b>0,00</b>	<b>0,00</b>	<b>0,00</b>
3321	Einzahlungen aus Darlehen an Träger des öffentlichen Rechts	0,00	0,00	0,00
3322	Einzahlungen aus Darlehen an Beteiligungen	0,00	0,00	0,00
3323	Einzahlungen aus Darlehen an Unternehmen und Haushalte	0,00	0,00	0,00
3325	Einzahlungen aus Vorschüssen und Anzahlungen	0,00	0,00	0,00
<b>333</b>	<b>Einzahlungen aus Kapitaltransfers</b>	<b>0,00</b>	<b>0,00</b>	<b>0,00</b>
3331	Kapitaltransferzahlungen von Trägern des öffentlichen Rechts	0,00	0,00	0,00
3332	Kapitaltransferzahlungen von Beteiligungen	0,00	0,00	0,00
3333	Kapitaltransferzahlungen von Unternehmen	0,00	0,00	0,00
3334	Kapitaltransferzahlungen von Haushalten und Organisationen ohne Erwerbscharakter	0,00	0,00	0,00
3335	Kapitaltransferzahlungen vom Ausland	0,00	0,00	0,00

## Finanzwirtschaft (Gruppe 9)

MVAG	Mittelverwendungs- und aufbringungsgruppen (1. und 2. Ebene)	RA 2025	VA 2025	RA - VA
<b>33</b>	<b>Summe Einzahlungen investive Gebarung</b>	<b>0,00</b>	<b>0,00</b>	<b>0,00</b>
<b>341</b>	<b>Auszahlungen aus der Investitionstätigkeit</b>	<b>0,00</b>	<b>0,00</b>	<b>0,00</b>
3411	Auszahlungen für den Erwerb von immateriellem Vermögen	0,00	0,00	0,00
3412	Auszahlungen für den Erwerb von Grundstücken und Grundstückseinrichtungen	0,00	0,00	0,00
3413	Auszahlungen für den Erwerb von Gebäuden und Bauten	0,00	0,00	0,00
3414	Auszahlungen für den Erwerb von technischen Anlagen, Fahrzeugen und Maschinen	0,00	0,00	0,00
3415	Auszahlungen für den Erwerb von Amts-, Betriebs- und Geschäftsausstattung	0,00	0,00	0,00
3416	Auszahlungen für den Erwerb von Kulturgütern	0,00	0,00	0,00
3417	Auszahlungen für den Erwerb von Beteiligungen	0,00	0,00	0,00
3418	Auszahlungen für den Erwerb von kofinanzierten Schutzbauten	0,00	0,00	0,00
<b>342</b>	<b>Auszahlungen aus der Gewährung von Darlehen sowie gewährten Vorschüssen</b>	<b>0,00</b>	<b>0,00</b>	<b>0,00</b>
3421	Auszahlungen von Darlehen an Träger des öffentlichen Rechts	0,00	0,00	0,00
3422	Auszahlungen von Darlehen an Beteiligungen	0,00	0,00	0,00
3423	Auszahlungen von Darlehen an Unternehmen und Haushalte	0,00	0,00	0,00
3425	Auszahlungen von Vorschüssen und Anzahlungen	0,00	0,00	0,00
<b>343</b>	<b>Auszahlungen aus Kapitaltransfers</b>	<b>0,00</b>	<b>0,00</b>	<b>0,00</b>
3431	Kapitaltransferzahlungen an Träger des öffentlichen Rechts	0,00	0,00	0,00
3432	Kapitaltransferzahlungen an Beteiligungen	0,00	0,00	0,00
3433	Kapitaltransferzahlungen an Unternehmen (Finanzunternehmen)	0,00	0,00	0,00
3434	Kapitaltransferzahlungen an Haushalte und Organisationen ohne Erwerbscharakter	0,00	0,00	0,00
3435	Kapitaltransferzahlungen an das Ausland	0,00	0,00	0,00
<b>34</b>	<b>Summe Auszahlungen investive Gebarung</b>	<b>0,00</b>	<b>0,00</b>	<b>0,00</b>
<b>SA2</b>	<b>Saldo (2) Geldfluss aus der investiven Gebarung (33 – 34)</b>	<b>0,00</b>	<b>0,00</b>	<b>0,00</b>
<b>SA3</b>	<b>Saldo (3) Nettofinanzierungssaldo (Saldo 1 + Saldo 2)</b>	<b>21 701 525,79</b>	<b>21 156 500,00</b>	<b>545 025,79</b>
<b>351</b>	<b>Einzahlungen aus der Aufnahme von Finanzschulden</b>	<b>0,00</b>	<b>0,00</b>	<b>0,00</b>
3511	Einzahlungen aus empfangenen Darlehen von öffentlichen Körperschaften und Rechtsträgern	0,00	0,00	0,00
3512	Einzahlungen aus empfangenen Darlehen von Beteiligungen	0,00	0,00	0,00
3513	Einzahlungen aus empfangenen Darlehen von Unternehmen und privaten Haushalten	0,00	0,00	0,00
3514	Einzahlungen aus Finanzschulden (Finanzunternehmen)	0,00	0,00	0,00
3515	Einzahlungen aus Aufnahmen von Leasingverbindlichkeiten	0,00	0,00	0,00
<b>353</b>	<b>Einzahlungen infolge eines Kapitaltausches bei derivativen Finanzinstrumenten mit Grundgeschäft</b>	<b>0,00</b>	<b>0,00</b>	<b>0,00</b>
3530	Einzahlungen infolge eines Kapitaltausches bei derivativen Finanzinstrumenten mit Grundgeschäft	0,00	0,00	0,00

## Finanzwirtschaft (Gruppe 9)

MVAG	Mittelverwendungs- und aufbringungsgruppen (1. und 2. Ebene)	RA 2025	VA 2025	RA - VA
<b>355</b>	<b>Einzahlungen aus dem Abgang von Finanzinstrumenten</b>	<b>0,00</b>	<b>0,00</b>	<b>0,00</b>
3550	Einzahlungen aus dem Abgang von Finanzinstrumenten	0,00	0,00	0,00
<b>35</b>	<b>Summe Einzahlungen aus der Finanzierungstätigkeit</b>	<b>0,00</b>	<b>0,00</b>	<b>0,00</b>
<b>361</b>	<b>Auszahlungen aus der Tilgung von Finanzschulden</b>	<b>0,00</b>	<b>0,00</b>	<b>0,00</b>
3611	Auszahlungen aus empfangenen Darlehen von öffentlichen Körperschaften und Rechtsträgern	0,00	0,00	0,00
3612	Auszahlungen aus empfangenen Darlehen von Beteiligungen	0,00	0,00	0,00
3613	Auszahlungen aus empfangenen Darlehen von Unternehmen und privaten Haushalten	0,00	0,00	0,00
3614	Auszahlungen aus Finanzschulden	0,00	0,00	0,00
3615	Auszahlungen aus Rückzahlungen von Leasingverbindlichkeiten	0,00	0,00	0,00
<b>363</b>	<b>Auszahlungen infolge eines Kapitaltausches bei derivativen Finanzinstrumenten mit Grundgeschäft</b>	<b>0,00</b>	<b>0,00</b>	<b>0,00</b>
3630	Auszahlungen infolge eines Kapitaltausches bei derivativen Finanzinstrumenten mit Grundgeschäft	0,00	0,00	0,00
<b>365</b>	<b>Auszahlungen für den Erwerb von Finanzinstrumenten</b>	<b>0,00</b>	<b>0,00</b>	<b>0,00</b>
3650	Auszahlungen für den Erwerb von Finanzinstrumenten	0,00	0,00	0,00
<b>36</b>	<b>Summe Auszahlungen aus der Finanzierungstätigkeit</b>	<b>0,00</b>	<b>0,00</b>	<b>0,00</b>
<b>SA4</b>	<b>Saldo (4) Geldfluss aus der Finanzierungstätigkeit (35 – 36)</b>	<b>0,00</b>	<b>0,00</b>	<b>0,00</b>
<b>SA5</b>	<b>Saldo (5) Geldfluss aus der voranschlagswirksamen Gebarung (Saldo 3 + Saldo 4)</b>	<b>21 701 525,79</b>	<b>21 156 500,00</b>	<b>545 025,79</b>

AKTIVA		Code	Endbestand 31.12.2024	Endbestand 31.12.2025	Veränderung
<b>A</b>	<b>Langfristiges Vermögen</b>	<b>10</b>	<b>127 279 191,95</b>	<b>126 855 425,27</b>	<b>-423 766,68</b>
<b>A.I</b>	<b>Immaterielle Vermögenswerte</b>	<b>101</b>	<b>194 378,70</b>	<b>187 388,27</b>	<b>-6 990,43</b>
A.I.1	Immaterielle Vermögenswerte	1010	194 378,70	187 388,27	-6 990,43
<b>A.II</b>	<b>Sachanlagen</b>	<b>102</b>	<b>124 186 531,86</b>	<b>124 104 376,53</b>	<b>-82 155,33</b>
A.II.1	Grundstücke, Grundstückseinrichtungen und Infrastruktur	1021	51 141 130,49	51 576 217,31	435 086,82
A.II.2	Gebäude und Bauten	1022	45 804 982,53	45 922 530,44	117 547,91
A.II.3	Wasser- und Abwasserbauten und -anlagen	1023	19 901 308,39	19 150 735,22	-750 573,17
A.II.4	Sonderanlagen	1024	2 494 609,26	2 250 250,62	-244 358,64
A.II.5	Technische Anlagen, Fahrzeuge und Maschinen	1025	1 271 585,82	1 151 323,68	-120 262,14
A.II.6	Amts-, Betriebs- und Geschäftsausstattung	1026	3 324 988,63	3 807 386,07	482 397,44
A.II.7	Kulturgüter	1027	247 926,74	245 933,19	-1 993,55
A.II.8	Geleistete Anzahlungen für Anlagen und Anlagen in Bau	1028	0,00	0,00	0,00
A.II.9	Kofinanzierte Schutzbauten	1029	0,00	0,00	0,00
<b>A.III</b>	<b>Aktive Finanzinstrumente/Langfristiges Finanzvermögen</b>	<b>103</b>	<b>0,00</b>	<b>0,00</b>	<b>0,00</b>
A.III.1	Bis zur Endfälligkeit gehaltene Finanzinstrumente	1031	0,00	0,00	0,00
A.III.2	Zur Veräußerung verfügbare Finanzinstrumente	1032	0,00	0,00	0,00
A.III.3	Partizipations- und Hybridkapital	1033	0,00	0,00	0,00
A.III.4	Derivative Finanzinstrumente ohne Grundgeschäft	1034	0,00	0,00	0,00
<b>A.IV</b>	<b>Beteiligungen</b>	<b>104</b>	<b>0,00</b>	<b>0,00</b>	<b>0,00</b>
A.IV.1	Beteiligungen an verbundenen Unternehmen	1041	0,00	0,00	0,00
A.IV.2	Beteiligungen an assoziierten Unternehmen	1042	0,00	0,00	0,00
A.IV.3	Sonstige Beteiligungen	1043	0,00	0,00	0,00
A.IV.4	Verwaltete Einrichtungen, die der Kontrolle unterliegen	1044	0,00	0,00	0,00
<b>A.V</b>	<b>Langfristige Forderungen</b>	<b>106</b>	<b>2 898 281,39</b>	<b>2 563 660,47</b>	<b>-334 620,92</b>
A.V.1	Langfristige Forderungen aus Lieferungen und Leistungen	1061	305 370,20	276 259,74	-29 110,46
A.V.2	Langfristige Forderungen aus gewährten Darlehen	1062	0,00	0,00	0,00
A.V.3	Sonstige langfristige Forderungen	1063	2 592 911,19	2 287 400,73	-305 510,46

AKTIVA		Code	Endbestand 31.12.2024	Endbestand 31.12.2025	Veränderung
<b>B</b>	<b>Kurzfristiges Vermögen</b>	<b>11</b>	<b>13 895 148,23</b>	<b>14 147 661,54</b>	<b>252 513,31</b>
<b>B.I</b>	<b>Kurzfristige Forderungen</b>	<b>113</b>	<b>1 158 366,43</b>	<b>1 095 035,95</b>	<b>-63 330,48</b>
B.I.1	Kurzfristige Forderungen aus Lieferungen und Leistungen	1131	301 156,61	369 935,44	68 778,83
B.I.2	Kurzfristige Forderungen aus Abgaben	1132	479 122,16	577 701,27	98 579,11
B.I.3	Sonstige kurzfristige Forderungen	1133	0,00	0,00	0,00
B.I.4	Sonstige kurzfristige Forderungen (nicht voranschlagswirksame Gebarung)	1134	378 087,66	147 399,24	-230 688,42
<b>B.II</b>	<b>Vorräte</b>	<b>114</b>	<b>0,00</b>	<b>0,00</b>	<b>0,00</b>
B.II.1	Vorräte	1141	0,00	0,00	0,00
B.II.2	Gegebene Anzahlungen auf Vorräte	1142	0,00	0,00	0,00
<b>B.III</b>	<b>Liquide Mittel</b>	<b>115</b>	<b>12 736 781,80</b>	<b>13 052 625,99</b>	<b>315 843,79</b>
B.III.1	Kassa, Bankguthaben, Schecks	1151	2 185 293,35	4 280 738,95	2 095 445,60
B.III.2	Zahlungsmittelreserven	1152	10 551 488,45	8 771 886,64	-1 779 601,81
<b>B.IV</b>	<b>Aktive Finanzinstrumente/Kurzfristiges Finanzvermögen</b>	<b>116</b>	<b>0,00</b>	<b>0,00</b>	<b>0,00</b>
B.IV.1	Aktive Finanzinstrumente/Kurzfristiges Finanzvermögen	1160	0,00	0,00	0,00
<b>B.V</b>	<b>Aktive Rechnungsabgrenzung</b>	<b>117</b>	<b>0,00</b>	<b>0,00</b>	<b>0,00</b>
B.V.1	Aktive Rechnungsabgrenzung	1170	0,00	0,00	0,00
<b>Summe Aktiva (10 + 11)</b>			<b>141 174 340,18</b>	<b>141 003 086,81</b>	<b>-171 253,37</b>

PASSIVA		Code	Endbestand 31.12.2024	Endbestand 31.12.2025	Veränderung
<b>C</b>	<b>Nettovermögen (Ausgleichsposten)</b>	<b>12</b>	<b>96 168 359,22</b>	<b>98 420 742,50</b>	<b>2 252 383,28</b>
<b>C.I</b>	<b>Saldo der Eröffnungsbilanz</b>	<b>121</b>	<b>37 089 440,66</b>	<b>37 089 440,66</b>	<b>0,00</b>
C.I.1	Saldo der Eröffnungsbilanz	1210	37 089 440,66	37 089 440,66	0,00
<b>C.II</b>	<b>Kumuliertes Nettoergebnis</b>	<b>122</b>	<b>13 890 121,80</b>	<b>17 021 639,86</b>	<b>3 131 518,06</b>
C.II.1	Kumuliertes Nettoergebnis	1220	13 890 121,80	17 021 639,86	3 131 518,06
<b>C.III</b>	<b>Haushaltsrücklagen</b>	<b>123</b>	<b>45 188 796,76</b>	<b>44 309 661,98</b>	<b>-879 134,78</b>
C.III.1	Haushaltsrücklagen	1230	45 188 796,76	44 309 661,98	-879 134,78
<b>C.IV</b>	<b>Neubewertungsrücklagen</b>	<b>124</b>	<b>0,00</b>	<b>0,00</b>	<b>0,00</b>
C.IV.1	Neubewertungsrücklagen	1240	0,00	0,00	0,00
<b>C.V</b>	<b>Fremdwährungsumrechnungsrücklagen</b>	<b>125</b>	<b>0,00</b>	<b>0,00</b>	<b>0,00</b>
C.V.1	Fremdwährungsumrechnungsrücklagen	1250	0,00	0,00	0,00
<b>D</b>	<b>Sonderposten Investitionszuschüsse (Kapitaltransfers)</b>	<b>13</b>	<b>22 597 152,39</b>	<b>22 708 113,24</b>	<b>110 960,85</b>
<b>D.I</b>	<b>Investitionszuschüsse</b>	<b>131</b>	<b>22 597 152,39</b>	<b>22 708 113,24</b>	<b>110 960,85</b>
D.I.1	Investitionszuschüsse von Trägern öffentlichen Rechts	1311	15 020 951,85	15 316 350,11	295 398,26
D.I.2	Investitionszuschüsse von Beteiligungen	1312	0,00	0,00	0,00
D.I.3	Investitionszuschüsse von Übrigen	1313	7 576 200,54	7 391 763,13	-184 437,41
<b>E</b>	<b>Langfristige Fremdmittel</b>	<b>14</b>	<b>21 951 823,04</b>	<b>19 436 893,61</b>	<b>-2 514 929,43</b>
<b>E.I</b>	<b>Langfristige Finanzschulden, netto</b>	<b>141</b>	<b>19 381 533,85</b>	<b>17 068 258,36</b>	<b>-2 313 275,49</b>
E.I.1	Langfristige Finanzschulden	1411	19 381 533,85	17 068 258,36	-2 313 275,49
E.I.2	Langfristige Forderungen aus derivativen Finanzinstrumenten mit Grundgeschäft	1412	0,00	0,00	0,00
E.I.3	Langfristige Verbindlichkeiten aus derivativen Finanzinstrumenten mit Grundgeschäft	1413	0,00	0,00	0,00
<b>E.II</b>	<b>Langfristige Verbindlichkeiten</b>	<b>142</b>	<b>2 570 289,19</b>	<b>2 267 390,73</b>	<b>-302 898,46</b>
E.II.1	Langfristige Verbindlichkeiten aus Lieferungen und Leistungen	1421	0,00	0,00	0,00
E.II.2	Leasingverbindlichkeiten	1422	0,00	0,00	0,00
E.II.3	Sonstige langfristige Verbindlichkeiten	1423	2 570 289,19	2 267 390,73	-302 898,46

PASSIVA		Code	Endbestand 31.12.2024	Endbestand 31.12.2025	Veränderung
<b>E.III</b>	<b>Langfristige Rückstellungen</b>	<b>143</b>	<b>0,00</b>	<b>101 244,52</b>	<b>101 244,52</b>
E.III.1	Rückstellungen für Abfertigungen	1431	0,00	0,00	0,00
E.III.2	Rückstellungen für Jubiläumszuwendungen	1432	0,00	101 244,52	101 244,52
E.III.3	Rückstellungen für Haftungen	1433	0,00	0,00	0,00
E.III.4	Rückstellungen für Sanierungen von Altlasten	1434	0,00	0,00	0,00
E.III.5	Rückstellungen für Pensionen	1435	0,00	0,00	0,00
E.III.6	Sonstige langfristige Rückstellungen	1436	0,00	0,00	0,00
<b>F</b>	<b>Kurzfristige Fremdmittel</b>	<b>15</b>	<b>457 005,53</b>	<b>437 337,46</b>	<b>-19 668,07</b>
<b>F.I</b>	<b>Kurzfristige Finanzschulden, netto</b>	<b>151</b>	<b>0,00</b>	<b>0,00</b>	<b>0,00</b>
F.I.1	Kurzfristige Finanzschulden	1511	0,00	0,00	0,00
F.I.2	Kurzfristige Forderungen aus derivativen Finanzinstrumenten mit Grundgeschäft	1512	0,00	0,00	0,00
F.I.3	Kurzfristige Verbindlichkeiten aus derivativen Finanzinstrumenten mit Grundgeschäft	1513	0,00	0,00	0,00
<b>F.II</b>	<b>Kurzfristige Verbindlichkeiten</b>	<b>152</b>	<b>457 005,53</b>	<b>437 337,46</b>	<b>-19 668,07</b>
F.II.1	Kurzfristige Verbindlichkeiten aus Lieferungen und Leistungen	1521	17 264,52	30 861,65	13 597,13
F.II.2	Kurzfristige Verbindlichkeiten aus Abgaben	1522	0,00	0,00	0,00
F.II.3	Sonstige kurzfristige Verbindlichkeiten	1523	0,00	0,00	0,00
F.II.4	Sonstige kurzfristige Verbindlichkeiten (nicht voranschlagswirksame Gebarung)	1524	439 741,01	406 475,81	-33 265,20
<b>F.III</b>	<b>Kurzfristige Rückstellungen</b>	<b>153</b>	<b>0,00</b>	<b>0,00</b>	<b>0,00</b>
F.III.1	Rückstellungen für Prozesskosten	1531	0,00	0,00	0,00
F.III.2	Rückstellungen für ausstehende Rechnungen	1532	0,00	0,00	0,00
F.III.3	Rückstellungen für nicht konsumierte Urlaube	1533	0,00	0,00	0,00
F.III.4	Sonstige kurzfristige Rückstellungen	1534	0,00	0,00	0,00
<b>F.IV</b>	<b>Passive Rechnungsabgrenzung</b>	<b>154</b>	<b>0,00</b>	<b>0,00</b>	<b>0,00</b>
F.IV.1	Passive Rechnungsabgrenzung	1540	0,00	0,00	0,00
<b>Summe Passiva (12 + 13 + 14 + 15)</b>			<b>141 174 340,18</b>	<b>141 003 086,81</b>	<b>-171 253,37</b>

Nettovermögensveränderungsrechnung	Saldo der Eröffnungsbilanz	Kumuliertes Nettoergebnis	Haushalts-rücklagen	Neubewertungs-rücklagen	Fremdwährungs-umrechnungs-rücklagen	Summe Nettovermögen
<b>Nettovermögen zum 31.12.2024</b>	<b>37 089 440,66</b>	<b>13 890 121,80</b>	<b>45 188 796,76</b>	<b>0,00</b>	<b>0,00</b>	<b>96 168 359,22</b>
1. Änderungen der Ansatz- und Bewertungsmethoden	0,00	0,00	XXXXXXXXXXXXXX	0,00	0,00	0,00
2. Nacherfassung von Vermögenswerten	0,00	0,00	0,00	0,00	0,00	0,00
3. Änderung der erstmaligen Eröffnungsbilanz (gem. § 38 Abs. 8)	0,00	0,00	0,00	0,00	0,00	0,00
<b>Angepasstes Nettovermögen zum 31.12.2024</b>	<b>37 089 440,66</b>	<b>13 890 121,80</b>	<b>45 188 796,76</b>	<b>0,00</b>	<b>0,00</b>	<b>96 168 359,22</b>
4. Veränderung aus der Bewertung von zur Veräußerung verfügbarer Finanzinstrumente	XXXXXXXXXXXXXX	XXXXXXXXXXXXXX	XXXXXXXXXXXXXX	0,00	XXXXXXXXXXXXXX	0,00
5. Veränderung aus der Bewertung von Beteiligungen	XXXXXXXXXXXXXX	XXXXXXXXXXXXXX	XXXXXXXXXXXXXX	0,00	XXXXXXXXXXXXXX	0,00
6. Veränderung aus der Umrechnung von Vermögen und Fremdmittel in fremder Währung	XXXXXXXXXXXXXX	XXXXXXXXXXXXXX	XXXXXXXXXXXXXX	XXXXXXXXXXXXXX	0,00	0,00
7. Veränderung aus Kapitalverminderungen und -erhöhungen	XXXXXXXXXXXXXX	0,00	0,00	0,00	0,00	0,00
<b>Summe Nettoveränderung, die nicht in die Ergebnisrechnung eingegangen ist</b>						
8. Nettoergebnis des Finanzjahres (SA0)	XXXXXXXXXXXXXX	2 252 383,28	XXXXXXXXXXXXXX	XXXXXXXXXXXXXX	XXXXXXXXXXXXXX	2 252 383,28
9. Haushaltsrücklagen (SA01)	XXXXXXXXXXXXXX	879 134,78	-879 134,78	XXXXXXXXXXXXXX	XXXXXXXXXXXXXX	0,00
<b>Nettovermögen zum 31.12.2025</b>	<b>37 089 440,66</b>	<b>17 021 639,86</b>	<b>44 309 661,98</b>	<b>0,00</b>	<b>0,00</b>	<b>98 420 742,50</b>

MVAG	Mittelverwendungs- und -aufbringungsgruppen	Mittelaufbringung	Mittelverwendung	Saldo
211	Erträge aus der operativen Verwaltungstätigkeit	33 280 944,46		
212	Erträge aus Transfers	5 045 170,79		
213	Finanzerträge	609 338,41		
<b>Summe Erträge (SU 21)</b>		<b>38 935 453,66</b>		
2117	Nicht finanzierungswirksame operative Erträge (Auflösung von Rückstellungen und Aktivierte Eigenleistungen)	-373 590,15		
2127	Nicht finanzierungswirksamer Transferertrag (Auflösung von Investitionszuschüssen)	-1 022 922,01		
2136	Sonstige nicht finanzierungswirksame Finanzerträge (Auflösung von RS Bewertung von Beteiligungen und aktiven Finanzinstrumenten)			
<b>Nicht finanzwirksame Erträge</b>		<b>-1 396 512,16</b>		
<b>Finanzwirksame Erträge</b>		<b>37 538 941,50</b>		
221	Personalaufwand		10 392 794,33	
222	Sachaufwand		15 127 784,47	
223	Transferaufwand		10 803 247,88	
224	Finanzaufwand		359 243,70	
<b>Summe Aufwendungen (SU 22)</b>			<b>36 683 070,38</b>	
2214	Nicht finanzierungswirksamer Personalaufwand (Dotierung RS für Abfertigungen, Jubiläum u. nicht konsumierte Urlaube)		-101 244,52	
2226	Nicht finanzierungswirksamer Sachaufwand (inkl. Abschreibungen, Dotierung von RS Prozess, ausstehende Rechnungen)		-5 023 066,64	
2237	Nicht finanzierungswirksamer Transferaufwand (Dotierungen von RS f. Pensionen)			
2245	Nicht finanzierungswirksamer Finanzaufwand (Wertberichtigungen zu Finanzinstrumenten, Aufwendungen aus der Bewertung von Beteiligungen)			
<b>Nicht finanzwirksame Aufwendungen</b>			<b>-5 124 311,16</b>	
<b>Finanzwirksame Aufwendungen</b>			<b>31 558 759,22</b>	
<b>Finanzwirksames Ergebnis</b>		<b>37 538 941,50</b>	<b>31 558 759,22</b>	<b>5 980 182,28</b>

MVAG	Mittelverwendungs- und -aufbringungsgruppen	Mittelaufbringung	Mittelverwendung	Saldo
332	Einzahlungen aus der Rückzahlung von Darlehen sowie gewährten Vorschüssen (ohne 332x mit Projektcode - Anzahlungen)	318 260,46		
1141	Vorräte ( - Veränderung)			
1142	Gegebene Anzahlungen auf Vorräte ( - Veränderung)			
1540	Passive Rechnungsabgrenzung			
	Einzahlungen der Kontengruppe 000-089, die keinem Projekt mit Projektcode 1 zugeordnet sind			
	Einzahlungen der Kontengruppe 30, die keinem Projekt mit Projektcode 1 zugeordnet sind	243 023,18		
	- Erträge der Kontogruppe 80 mit Projektcode 1			
2301	Entnahmen von Rücklagen endfälliger Darlehen (Kontengruppe 893)			
<b>Jährliche wiederkehrende Einzahlungen</b>		<b>561 283,64</b>		
36	Auszahlungen aus der Finanzierungstätigkeit (ohne Projektcode 1)		2 964 873,95	
2401	Zuweisung an Rücklagen endfälliger Darlehen (Kontengruppe 793)			
342	Auszahlungen aus der Gewährung von Darlehen sowie gewährten Vorschüssen (ohne 342x mit Projektcode - Anzahlungen)		12 750,00	
1141	Vorräte ( + Veränderung)			
1142	Gegebene Anzahlungen auf Vorräte ( + Veränderung)			
1170	Aktive Rechnungsabgrenzung			
	Auszahlungen (Investitionen) der Kontengruppe 000-083, die keinem Projekt mit Projektcode 1 zugeordnet sind		536 656,10	
<b>Jährliche wiederkehrende Auszahlungen</b>			<b>3 514 280,05</b>	
	Kontengruppe 871, KT der Ergebnisrechnung, mit Projektcode (BZ)	-901 000,00		
<b>Summe Kapitaltransfers der Ergebnisrechnung</b>		<b>-901 000,00</b>		
<b>H1 Jährliches Haushaltspotential (Eigenmittel)</b>		<b>37 199 225,14</b>	<b>35 073 039,27</b>	<b>2 126 185,87</b>
H4VJ Haushaltspotential Vorjahr (Endbestand HP-RL Vorjahr, Konto 935077 = AB)				<b>7 090 081,03</b>
<b>H2 verfügbares Haushaltspotential (Eigenmittel)</b>				<b>9 216 266,90</b>

MVAG	Mittelverwendungs- und -aufbringungsgruppen	Mittelaufbringung	Mittelverwendung	Saldo
<b>Information 1 - Berechnung der tatsächlichen Liquidität</b>				
im verfügbaren Haushaltspotential enthaltene Bedarfszuweisungen zur Liquiditätssteigerung aus Kontogruppe 871, KT der Ergebnisrechnung ohne Projektcode				
<b>tatsächlicher Liquiditätsbedarf ohne Rücklagenauflösung (Abgang)</b>		9 216 266,90		
2401	Zuweisungen an Haushaltsrücklagen (Kontengruppe 794)		1 314 014,17	
2401	Zuweisungen an Haushaltsrücklagen (Kontengruppe 795)		2 000 000,00	
<b>Jährliche Aufwände für Rücklagen</b>			3 314 014,17	
2301	Entnahmen von Haushaltsrücklagen (Kontengruppe 894)			
2301	Entnahmen von Haushaltsrücklagen (Kontengruppe 895)			
<b>Jährliche RL-Erträge f. Investitionen (finanzw.)</b>		0,00		
<b>H3 verfügbares Haushaltspotential (Eigenmittel) nach finanzwirksamen Rücklagen</b>		9 216 266,90	3 314 014,17	<b>5 902 252,73</b>
- Zuweisungen und Umbuchungen an investive Vorhaben			113 401,96	<b>-113 401,96</b>
+ Rückführungen und Umbuchungen von investiven Vorhaben		113 401,96		<b>113 401,96</b>
<b>H4 kumuliertes Haushaltspotential (Eigenmittel) Endbestand</b>		9 329 668,86	3 427 416,13	<b>5 902 252,73</b>
<b>Information 2 - Abwicklungsbuchung</b>				
H4VJ	Haushaltspotential Rücklage (HP-RL) Anfangsbestand (=Endbestand HP-RL Vorjahr Konto 935077)			<b>7 090 081,03</b>
	Abwicklung HP-RL (Eigenmittel) - Buchungsbetrag			<b>-1 187 828,30</b>
	Konto HP RL 935077, tatsächlicher Endbestand			<b>5 902 252,73</b>
	Kontrolle (H4 Berechnung zu HP-RL Konto)			<b>0,00</b>
<b>Information 3 - Eigenmittel im Kassenbestand</b>				
Kassenbestand "operativ"				
	Forderungen Teilsumme A			
	- <b>Teilsummen a (kurzfristig) der Forderungen aus Beilage 3</b>			<b>880 664,90</b>
	Verbindlichkeiten Teilsumme A			
	+ <b>Teilsummen a (kurzfristig) der Verbindlichkeiten aus Beilage 3</b>			<b>26 054,35</b>
<b>Summe "Eigenmittel im Kassenbestand"</b>				<b>5 047 642,18</b>

MVAG	Mittelverwendungs- und -aufbringungsgruppen	Mittelaufbringung	Mittelverwendung	Saldo
<b>Information 4 - Zuführungen aus dem Detailnachweis</b>				
Aufstellung aller Konten der KG 899 und KG 799 mit bzw. ohne PC				
	Summe ohne PC			<b>0,00</b>
5/612003/799	PC 1 000003		113 401,96	
6/710038/899	PC 1 000038	113 401,96		
	Summe mit PC	113 401,96	113 401,96	<b>0,00</b>

		MVAG	MVAG	VCQU	Ergebnisrechnung			Finanzierungsrechnung		
		EH	FH		RA 2025	VA 2025	RA - VA	RA 2025	VA 2025	RA - VA
<b>0 Vertretungskörper und allgemeine Verwaltung</b>										
<b>00</b>	<b>Gewählte Gemeindeorgane</b>									
<b>000</b>	<b>Gewählte Gemeindeorgane</b>									
<b>000000</b>	<b>Gewählte Gemeindeorgane</b>									
<b>Operative Gebarung</b>										
2/000000+816000	Kostenbeiträge (Kostensätze) für sonstige Leistungen	2114	3114		72 010,56	62 700,00	9 310,56	72 010,56	62 700,00	9 310,56
<b>SU 21 / 31</b>	<b>Summe Erträge / Einzahlungen operative Gebarung</b>				<b>72 010,56</b>	<b>62 700,00</b>	<b>9 310,56</b>	<b>72 010,56</b>	<b>62 700,00</b>	<b>9 310,56</b>
1/000000-582110	DGB.z.sozialen Sicherheit der Mandatare	2212	3212	20	19 956,76	19 800,00	156,76	19 956,76	19 800,00	156,76
1/000000-670000	Versicherungen	2222	3222	24	2 786,32	2 900,00	-113,68	2 786,32	2 900,00	-113,68
1/000000-700000	Miet- und Pachtaufwand	2223	3223	24	2 142,00	2 200,00	-58,00	2 142,00	2 200,00	-58,00
1/000000-721000	Bezüge der Organe	2225	3225	22	385 412,86	385 700,00	-287,14	385 412,86	385 700,00	-287,14
1/000000-721100	Diäten, Reisegebühren	2225	3225	22	0,00	100,00	-100,00	0,00	100,00	-100,00
1/000000-723000	Amtspauschalien und Repräsentationsauslagen	2225	3225	24	385,27	500,00	-114,73	385,27	500,00	-114,73
1/000000-752100	Förderung der Gemeinderatsklubs	2231	3231	26	14 800,00	14 800,00	0,00	14 800,00	14 800,00	0,00
1/000000-756000	Laufende Transferzahlungen an Pensionskassen	2233	3233	27	10 528,56	10 600,00	-71,44	10 528,56	10 600,00	-71,44
1/000000-757000	Laufende Transferzahlungen an priv. Organisationen ohne Erwerbszweck	2234	3234	27	17 299,72	17 000,00	299,72	17 299,72	17 000,00	299,72
1/000000-760000	Pensionen und sonstige Ruhebezüge einschließlich DGB	2234	3234	21	26 758,92	26 700,00	58,92	26 758,92	26 700,00	58,92
<b>SU 22 / 32</b>	<b>Summe Aufwendungen / Auszahlungen operative Gebarung</b>				<b>480 070,41</b>	<b>480 300,00</b>	<b>-229,59</b>	<b>480 070,41</b>	<b>480 300,00</b>	<b>-229,59</b>
<b>SA 0 / SA 1</b>	<b>(0) Nettoergebnis (21 - 22) / (1) Geldfluss operative Gebarung (31 - 32)</b>				<b>-408 059,85</b>	<b>-417 600,00</b>	<b>9 540,15</b>	<b>-408 059,85</b>	<b>-417 600,00</b>	<b>9 540,15</b>
<b>SU 23</b>	<b>Summe Haushaltsrücklagen</b>				<b>0,00</b>	<b>0,00</b>	<b>0,00</b>	<b>0,00</b>	<b>0,00</b>	<b>0,00</b>
<b>SA00</b>	<b>Nettoergebnis nach Zuw./Entn. Haushaltsrücklagen (Saldo 0 +/- SU23)</b>				<b>-408 059,85</b>	<b>-417 600,00</b>	<b>9 540,15</b>			
<b>Investive Gebarung</b>										
<b>SU 33</b>	<b>Summe Einzahlungen investive Gebarung</b>							<b>0,00</b>	<b>0,00</b>	<b>0,00</b>
<b>SU 34</b>	<b>Summe Auszahlungen investive Gebarung</b>							<b>0,00</b>	<b>0,00</b>	<b>0,00</b>
<b>SA2</b>	<b>Saldo (2) Geldfluss aus der Investiven Gebarung (33 - 34)</b>							<b>0,00</b>	<b>0,00</b>	<b>0,00</b>
<b>SA3</b>	<b>Saldo (3) Nettofinanzierungssaldo (Saldo 1 + Saldo 2)</b>							<b>-408 059,85</b>	<b>-417 600,00</b>	<b>9 540,15</b>
<b>Finanzierungstätigkeit</b>										
<b>SU 35</b>	<b>Summe Einzahlungen aus der Finanzierungstätigkeit</b>							<b>0,00</b>	<b>0,00</b>	<b>0,00</b>
<b>SU 36</b>	<b>Summe Auszahlungen aus der Finanzierungstätigkeit</b>							<b>0,00</b>	<b>0,00</b>	<b>0,00</b>
<b>SA4</b>	<b>Saldo (4) Geldfluss aus der Finanzierungstätigkeit (35 - 36)</b>							<b>0,00</b>	<b>0,00</b>	<b>0,00</b>
<b>SA5</b>	<b>Saldo (5) Geldfluss aus der voranschlagswirksamen Gebarung (Saldo 3 + Saldo 4)</b>							<b>-408 059,85</b>	<b>-417 600,00</b>	<b>9 540,15</b>

		MVAG	MVAG	VCQU	Ergebnisrechnung			Finanzierungsrechnung		
		EH	FH		RA 2025	VA 2025	RA - VA	RA 2025	VA 2025	RA - VA
<b>01</b>	<b>Hauptverwaltung</b>									
<b>010</b>	<b>Zentralamt</b>									
<b>010000</b>	<b>Stadtzentrale</b>									
<b>Operative Gebarung</b>										
2/010000+813000	Erträge aus der Auflösung von Investitionszuschüssen (Kapitaltransfers)	2127			6 453,28	6 500,00	-46,72	0,00	0,00	0,00
2/010000+816000	Kostenbeiträge (Kostensätze) für sonstige Verwaltungsleistungen	2114	3114	13	37 300,04	41 500,00	-4 199,96	37 300,04	41 500,00	-4 199,96
2/010000+816300	Kostensätze Kopien	2114	3114	13	56,73	200,00	-143,27	56,73	200,00	-143,27
2/010000+827000	Kostensätze für die Überlassung von Bediensteten an Dritte	2116	3116	18	3 016,55	6 700,00	-3 683,45	3 016,55	6 700,00	-3 683,45
2/010000+829099	Sonstige Erträge Jubiläums und Abfertigungsmanagement	2116	3116	18	3 910,65	0,00	3 910,65	3 910,65	0,00	3 910,65
2/010000+860000	Kapitaltransferzahlungen von Bund und Bundesfonds	2121	3121	15	4 200,00	0,00	4 200,00	4 200,00	0,00	4 200,00
2/010000+863000	Laufende Transferzahlungen von Sozialversicherungsträgern	2121	3121	15	871,90	500,00	371,90	871,90	500,00	371,90
<b>SU 21 / 31</b>	<b>Summe Erträge / Einzahlungen operative Gebarung</b>				<b>55 809,15</b>	<b>55 400,00</b>	<b>409,15</b>	<b>49 355,87</b>	<b>48 900,00</b>	<b>455,87</b>
1/010000-400000	Geringwertige Wirtschaftsgüter des Anlagevermögens	2221	3221	23	1 129,29	1 500,00	-370,71	1 129,29	1 500,00	-370,71
1/010000-456000	Büromittel	2221	3221	23	246,26	500,00	-253,74	246,26	500,00	-253,74
1/010000-457000	Druckwerke, Gesetze, Formulare	2221	3221	23	875,44	1 000,00	-124,56	875,44	1 000,00	-124,56
1/010000-459000	Sonstige Verbrauchsgüter	2221	3221	23	0,00	100,00	-100,00	0,00	100,00	-100,00
1/010000-510000	Vertragsbedienstete der Verwaltung	2211	3211	20	436 881,05	437 600,00	-718,95	436 881,05	437 600,00	-718,95
1/010000-511000	Geldbezüge der Vertragsbediensteten in handwerklicher Verwendung	2211	3211	20	66 416,70	66 100,00	316,70	66 416,70	66 100,00	316,70
1/010000-522000	Geldbezüge der nicht ganzjährig beschäftigten Angestellten	2211	3211	20	2 633,33	4 800,00	-2 166,67	2 633,33	4 800,00	-2 166,67
1/010000-523000	Geldbezüge der nicht ganzjährig beschäftigten Arbeiterinnen und Arbeiter	2211	3211	20	0,00	1 900,00	-1 900,00	0,00	1 900,00	-1 900,00
1/010000-565000	Mehrleistungsvergütung	2211	3211	20	9 700,73	11 200,00	-1 499,27	9 700,73	11 200,00	-1 499,27
1/010000-566000	Zuwendungen aus Anlass von Dienstjubiläen	2212	3212	20	3 409,50	3 300,00	109,50	3 409,50	3 300,00	109,50
1/010000-569000	Sonstige Nebengebühren	2211	3211	20	30 551,32	31 300,00	-748,68	30 551,32	31 300,00	-748,68
1/010000-580100	Dienstgeberbeiträge zum Ausgleichsfonds für Familienbeihilfen	2212	3212	20	11 674,56	13 000,00	-1 325,44	11 674,56	13 000,00	-1 325,44
1/010000-580200	Dienstgeberbeiträge zum Ausgleichsfonds für Familienbeihilfen	2212	3212	20	97,43	200,00	-102,57	97,43	200,00	-102,57
1/010000-582100	Sonstige Dienstgeberbeiträge zur sozialen Sicherheit	2212	3212	20	107 670,27	107 300,00	370,27	107 670,27	107 300,00	370,27

		MVAG			Ergebnisrechnung			Finanzierungsrechnung		
		EH	FH	VCQU	RA 2025	VA 2025	RA - VA	RA 2025	VA 2025	RA - VA
1/010000-582200	Sonstige Dienstgeberbeiträge zur sozialen Sicherheit	2212	3212	20	523,15	1 500,00	-976,85	523,15	1 500,00	-976,85
1/010000-590000	Freiwillige Sozialleistungen	2212	3212	20	1 090,00	1 000,00	90,00	1 090,00	1 000,00	90,00
1/010000-592000	Dotierung von Rückstellungen für Jubiläumszuwendungen	2214			6 610,48	6 900,00	-289,52	0,00	0,00	0,00
1/010000-618000	Instandhaltung von sonstigen Anlagen	2224	3224	24	0,00	200,00	-200,00	0,00	200,00	-200,00
1/010000-630000	Porto	2222	3222	24	18 186,18	26 000,00	-7 813,82	18 186,18	26 000,00	-7 813,82
1/010000-631000	Telefon	2222	3222	24	2 335,94	3 600,00	-1 264,06	2 335,94	3 600,00	-1 264,06
1/010000-640000	Rechtskosten	2222	3222	24	46 232,77	46 000,00	232,77	46 232,77	46 000,00	232,77
1/010000-640200	Beratungskosten	2222	3222	24	9 485,40	10 000,00	-514,60	9 485,40	10 000,00	-514,60
1/010000-670100	Abfertigungs-u. Jubiläumsmanagement	2222	3222	24	3 440,30	3 500,00	-59,70	3 440,30	3 500,00	-59,70
1/010000-680000	Planmäßige Abschreibung	2226			2 057,27	2 100,00	-42,73	0,00	0,00	0,00
1/010000-700000	Mietzinse	2223	3223	24	1 077,90	10 000,00	-8 922,10	1 077,90	10 000,00	-8 922,10
1/010000-700160	Miete Fahrzeuge (e-gans Mobil)	2223	3223	24	121,09	300,00	-178,91	121,09	300,00	-178,91
1/010000-705200	Miete Drucker/Kopierer	2223	3223	24	4 306,86	4 000,00	306,86	4 306,86	4 000,00	306,86
1/010000-710000	Öffentliche Abgaben (Ausgaben), ohne Gebühren gemäß FAG	2225	3225	24	451,00	200,00	251,00	451,00	200,00	251,00
1/010000-724000	Reisegebühren	2225	3225	24	2 064,36	2 400,00	-335,64	2 064,36	2 400,00	-335,64
1/010000-728000	Entgelte für sonstige Leistungen	2225	3225	24	47,27	800,00	-752,73	47,27	800,00	-752,73
1/010000-728120	Entgelte für sonstige Leistungen (NÖ. Bedienstetenschutzgesetz)	2225	3225	24	0,00	9 200,00	-9 200,00	0,00	9 200,00	-9 200,00
1/010000-729000	Sonstige Ausgaben	2225	3225	24	200,00	200,00	0,00	200,00	200,00	0,00
<b>SU 22 / 32</b>	<b>Summe Aufwendungen / Auszahlungen operative Gebarung</b>				<b>769 515,85</b>	<b>807 700,00</b>	<b>-38 184,15</b>	<b>760 848,10</b>	<b>798 700,00</b>	<b>-37 851,90</b>
<b>SA 0 / SA 1</b>	<b>(0) Nettoergebnis (21 - 22) / (1) Geldfluss operative Gebarung (31 - 32)</b>				<b>-713 706,70</b>	<b>-752 300,00</b>	<b>38 593,30</b>	<b>-711 492,23</b>	<b>-749 800,00</b>	<b>38 307,77</b>
<b>SU 23</b>	<b>Summe Haushaltsrücklagen</b>				<b>0,00</b>	<b>0,00</b>	<b>0,00</b>	<b>0,00</b>	<b>0,00</b>	<b>0,00</b>
<b>SA00</b>	<b>Nettoergebnis nach Zuw./Entn. Haushaltsrücklagen (Saldo 0 +/- SU23)</b>				<b>-713 706,70</b>	<b>-752 300,00</b>	<b>38 593,30</b>			
<b>Investive Gebarung</b>										
<b>SU 33</b>	<b>Summe Einzahlungen investive Gebarung</b>							<b>0,00</b>	<b>0,00</b>	<b>0,00</b>
<b>SU 34</b>	<b>Summe Auszahlungen investive Gebarung</b>							<b>0,00</b>	<b>0,00</b>	<b>0,00</b>
<b>SA2</b>	<b>Saldo (2) Geldfluss aus der Investiven Gebarung (33 - 34)</b>							<b>0,00</b>	<b>0,00</b>	<b>0,00</b>
<b>SA3</b>	<b>Saldo (3) Nettofinanzierungssaldo (Saldo 1 + Saldo 2)</b>							<b>-711 492,23</b>	<b>-749 800,00</b>	<b>38 307,77</b>
<b>Finanzierungstätigkeit</b>										
<b>SU 35</b>	<b>Summe Einzahlungen aus der Finanzierungstätigkeit</b>							<b>0,00</b>	<b>0,00</b>	<b>0,00</b>
<b>SU 36</b>	<b>Summe Auszahlungen aus der Finanzierungstätigkeit</b>							<b>0,00</b>	<b>0,00</b>	<b>0,00</b>
<b>SA4</b>	<b>Saldo (4) Geldfluss aus der Finanzierungstätigkeit (35 - 36)</b>							<b>0,00</b>	<b>0,00</b>	<b>0,00</b>
<b>SA5</b>	<b>Saldo (5) Geldfluss aus der voranschlagswirksamen Gebarung (Saldo 3 + Saldo 4)</b>							<b>-711 492,23</b>	<b>-749 800,00</b>	<b>38 307,77</b>

		MVAG			Ergebnisrechnung			Finanzierungsrechnung		
		MVAG EH	MVAG FH	VCQU	RA 2025	VA 2025	RA - VA	RA 2025	VA 2025	RA - VA
<b>015</b>	<b>Pressestelle, Amtsblatt und Öffentlichkeitsarbeit</b>									
<b>015000</b>	<b>Pressestelle, Amtsblatt und Öffentlichkeitsarbeit</b>									
<b>Operative Gebarung</b>										
2/015000+810000	Leistungserlöse Plakate	2114	3114	13	35 026,29	29 200,00	5 826,29	33 422,62	29 200,00	4 222,62
2/015000+810100	Inserate Gemeindezeitung	2114	3114	13	39 801,00	30 000,00	9 801,00	38 519,85	30 000,00	8 519,85
2/015000+810500	Inserate Gänserndorfer - Kalender	2114	3114	13	16 530,00	18 000,00	-1 470,00	12 730,00	18 000,00	-5 270,00
2/015000+810900	Sonstige Inserate und Bewerbungen	2114	3114	13	0,00	1 600,00	-1 600,00	0,00	1 600,00	-1 600,00
2/015000+829000	Sonstige Erträge (Schadenersätze)	2116	3116	18	3 076,05	0,00	3 076,05	3 076,05	0,00	3 076,05
2/015000+864000	Laufende Transferzahlungen von Unternehmungen (ohne Kreditinst.)	2123	3123	16	2 105,71	2 100,00	5,71	2 105,71	2 100,00	5,71
<b>SU 21 / 31</b>	<b>Summe Erträge / Einzahlungen operative Gebarung</b>				<b>96 539,05</b>	<b>80 900,00</b>	<b>15 639,05</b>	<b>89 854,23</b>	<b>80 900,00</b>	<b>8 954,23</b>
1/015000-400000	Geringwertige Wirtschaftsgüter des Anlagevermögens	2221	3221	23	1 108,55	3 500,00	-2 391,45	1 108,55	3 500,00	-2 391,45
1/015000-456000	Schreib-, Zeichen- und sonstige Büromittel	2221	3221	23	439,52	300,00	139,52	439,52	300,00	139,52
1/015000-457000	Druckwerke, Gesetze, Formulare	2221	3221	23	29 451,75	40 500,00	-11 048,25	29 451,75	40 500,00	-11 048,25
1/015000-459000	Sonstige Verbrauchsgüter	2221	3221		13,37	100,00	-86,63	13,37	100,00	-86,63
1/015000-510000	Geldbezüge der Vertragsbediensteten der Verwaltung	2211	3211	20	79 834,30	80 700,00	-865,70	79 834,30	80 700,00	-865,70
1/015000-565000	Mehrleistungsvergütung	2211	3211	20	1 520,54	2 000,00	-479,46	1 520,54	2 000,00	-479,46
1/015000-569000	Sonstige Nebengebühren	2211	3211	20	5 610,24	5 800,00	-189,76	5 610,24	5 800,00	-189,76
1/015000-580100	Dienstgeberbeiträge zum Ausgleichsfonds für Familienbeihilfen	2212	3212	20	1 699,56	2 300,00	-600,44	1 699,56	2 300,00	-600,44
1/015000-582100	Sonstige Dienstgeberbeiträge zur sozialen Sicherheit	2212	3212	20	19 565,86	18 900,00	665,86	19 565,86	18 900,00	665,86
1/015000-590000	Freiwillige Sozialleistungen	2212	3212	20	360,00	400,00	-40,00	360,00	400,00	-40,00
1/015000-592000	Dotierung von Rückstellungen für Jubiläumswendungen	2214			5 878,81	6 500,00	-621,19	0,00	0,00	0,00
1/015000-618000	Instandhaltung Werbevitriolen, etc.	2224	3224	24	754,36	3 000,00	-2 245,64	754,36	3 000,00	-2 245,64
1/015000-630000	Porto Gemeindezeitung	2222	3222	24	5 743,70	7 800,00	-2 056,30	5 743,70	7 800,00	-2 056,30
1/015000-630200	Postgebühren Gänserndorfer - Kalender	2222	3222	24	2 611,88	3 100,00	-488,12	2 611,88	3 100,00	-488,12
1/015000-631100	Internetgebühren LED-Wand	2222	3222	24	82,08	300,00	-217,92	82,08	300,00	-217,92
1/015000-670000	Versicherungen	2222	3222	24	0,00	500,00	-500,00	0,00	500,00	-500,00
1/015000-680000	Planmäßige Abschreibung	2226			2 100,65	2 100,00	0,65	0,00	0,00	0,00
1/015000-700000	Mietzinse	2223	3223	24	1 671,81	1 700,00	-28,19	1 671,81	1 700,00	-28,19
1/015000-720500	Kostenbeiträge (Kostenersätze) für Leistungen Wirtschaftshof	2225	3225	24	2 601,92	10 800,00	-8 198,08	2 601,92	10 800,00	-8 198,08
1/015000-724000	Reisegebühren	2225	3225	24	166,32	1 000,00	-833,68	166,32	1 000,00	-833,68
1/015000-728000	Entgelte für sonstige Leistungen	2225	3225	24	3 150,35	3 000,00	150,35	3 150,35	3 000,00	150,35
<b>SU 22 / 32</b>	<b>Summe Aufwendungen / Auszahlungen operative Gebarung</b>				<b>164 365,57</b>	<b>194 300,00</b>	<b>-29 934,43</b>	<b>156 386,11</b>	<b>185 700,00</b>	<b>-29 313,89</b>
<b>SA 0 / SA 1</b>	<b>(0) Nettoergebnis (21 - 22) / (1) Geldfluss operative Gebarung (31 - 32)</b>				<b>-67 826,52</b>	<b>-113 400,00</b>	<b>45 573,48</b>	<b>-66 531,88</b>	<b>-104 800,00</b>	<b>38 268,12</b>

		MVAG			Ergebnisrechnung			Finanzierungsrechnung		
		EH	FH	VCQU	RA 2025	VA 2025	RA - VA	RA 2025	VA 2025	RA - VA
<b>SU 23</b>	<b>Summe Haushaltsrücklagen</b>				<b>0,00</b>	<b>0,00</b>	<b>0,00</b>	<b>0,00</b>	<b>0,00</b>	<b>0,00</b>
<b>SA00</b>	<b>Nettoergebnis nach Zuw./Entn. Haushaltsrücklagen (Saldo 0 +/- SU23)</b>				<b>-67 826,52</b>	<b>-113 400,00</b>	<b>45 573,48</b>			
<b>Investive Gebarung</b>										
<b>SU 33</b>	<b>Summe Einzahlungen investive Gebarung</b>				<b>0,00</b>	<b>0,00</b>	<b>0,00</b>	<b>0,00</b>	<b>0,00</b>	<b>0,00</b>
1/015000-042000	Betriebsausstattung		3415	2 41	0,00	0,00	0,00	0,00	3 000,00	-3 000,00
<b>SU 34</b>	<b>Summe Auszahlungen investive Gebarung</b>				<b>0,00</b>	<b>0,00</b>	<b>0,00</b>	<b>0,00</b>	<b>3 000,00</b>	<b>-3 000,00</b>
<b>SA2</b>	<b>Saldo (2) Geldfluss aus der Investiven Gebarung (33 – 34)</b>				<b>0,00</b>	<b>0,00</b>	<b>0,00</b>	<b>0,00</b>	<b>-3 000,00</b>	<b>3 000,00</b>
<b>SA3</b>	<b>Saldo (3) Nettofinanzierungssaldo (Saldo 1 + Saldo 2)</b>							<b>-66 531,88</b>	<b>-107 800,00</b>	<b>41 268,12</b>
<b>Finanzierungstätigkeit</b>										
<b>SU 35</b>	<b>Summe Einzahlungen aus der Finanzierungstätigkeit</b>				<b>0,00</b>	<b>0,00</b>	<b>0,00</b>	<b>0,00</b>	<b>0,00</b>	<b>0,00</b>
<b>SU 36</b>	<b>Summe Auszahlungen aus der Finanzierungstätigkeit</b>				<b>0,00</b>	<b>0,00</b>	<b>0,00</b>	<b>0,00</b>	<b>0,00</b>	<b>0,00</b>
<b>SA4</b>	<b>Saldo (4) Geldfluss aus der Finanzierungstätigkeit (35 – 36)</b>				<b>0,00</b>	<b>0,00</b>	<b>0,00</b>	<b>0,00</b>	<b>0,00</b>	<b>0,00</b>
<b>SA5</b>	<b>Saldo (5) Geldfluss aus der voranschlagswirksamen Gebarung (Saldo 3 + Saldo 4)</b>							<b>-66 531,88</b>	<b>-107 800,00</b>	<b>41 268,12</b>
<b>019</b>	<b>Repräsentation</b>									
<b>019000</b>	<b>Repräsentationen</b>									
<b>Operative Gebarung</b>										
2/019000+808200	Verkaufserlös (Gänserndorfer Geschenkartikel)	2116	3116	16	7 793,20	10 000,00	-2 206,80	7 793,20	10 000,00	-2 206,80
<b>SU 21 / 31</b>	<b>Summe Erträge / Einzahlungen operative Gebarung</b>				<b>7 793,20</b>	<b>10 000,00</b>	<b>-2 206,80</b>	<b>7 793,20</b>	<b>10 000,00</b>	<b>-2 206,80</b>
1/019000-413600	Gänserndorfer Geschenkartikel	2221	3221	23	5 915,24	10 000,00	-4 084,76	5 915,24	10 000,00	-4 084,76
1/019000-723000	Amtspauschalien und Repräsentationsausgaben	2225	3225	24	5 618,65	6 000,00	-381,35	5 618,65	6 000,00	-381,35
1/019000-723200	Marketing, Firmeneröffnungen, Empfänge etc.	2225	3225	24	8 523,24	14 000,00	-5 476,76	8 523,24	14 000,00	-5 476,76
1/019000-723300	Bewirtung nach Festlichkeiten (Palmsonntag, Florianie und Fronleichnam)	2225	3225	24	3 053,30	6 000,00	-2 946,70	3 053,30	6 000,00	-2 946,70
1/019000-723400	Bewirtung Kommissionen, Verhandlungen, etc.	2225	3225	24	152,21	1 000,00	-847,79	152,21	1 000,00	-847,79
<b>SU 22 / 32</b>	<b>Summe Aufwendungen / Auszahlungen operative Gebarung</b>				<b>23 262,64</b>	<b>37 000,00</b>	<b>-13 737,36</b>	<b>23 262,64</b>	<b>37 000,00</b>	<b>-13 737,36</b>
<b>SA 0 / SA 1</b>	<b>(0) Nettoergebnis (21 - 22) / (1) Geldfluss operative Gebarung (31 – 32)</b>				<b>-15 469,44</b>	<b>-27 000,00</b>	<b>11 530,56</b>	<b>-15 469,44</b>	<b>-27 000,00</b>	<b>11 530,56</b>
<b>SU 23</b>	<b>Summe Haushaltsrücklagen</b>				<b>0,00</b>	<b>0,00</b>	<b>0,00</b>	<b>0,00</b>	<b>0,00</b>	<b>0,00</b>
<b>SA00</b>	<b>Nettoergebnis nach Zuw./Entn. Haushaltsrücklagen (Saldo 0 +/- SU23)</b>				<b>-15 469,44</b>	<b>-27 000,00</b>	<b>11 530,56</b>			
<b>Investive Gebarung</b>										
<b>SU 33</b>	<b>Summe Einzahlungen investive Gebarung</b>				<b>0,00</b>	<b>0,00</b>	<b>0,00</b>	<b>0,00</b>	<b>0,00</b>	<b>0,00</b>
<b>SU 34</b>	<b>Summe Auszahlungen investive Gebarung</b>				<b>0,00</b>	<b>0,00</b>	<b>0,00</b>	<b>0,00</b>	<b>0,00</b>	<b>0,00</b>
<b>SA2</b>	<b>Saldo (2) Geldfluss aus der Investiven Gebarung (33 – 34)</b>				<b>0,00</b>	<b>0,00</b>	<b>0,00</b>	<b>0,00</b>	<b>0,00</b>	<b>0,00</b>
<b>SA3</b>	<b>Saldo (3) Nettofinanzierungssaldo (Saldo 1 + Saldo 2)</b>							<b>-15 469,44</b>	<b>-27 000,00</b>	<b>11 530,56</b>

		MVAG	MVAG	VCQU	Ergebnisrechnung			Finanzierungsrechnung		
		EH	FH		RA 2025	VA 2025	RA - VA	RA 2025	VA 2025	RA - VA
<b>Finanzierungstätigkeit</b>										
SU 35	Summe Einzahlungen aus der Finanzierungstätigkeit							0,00	0,00	0,00
SU 36	Summe Auszahlungen aus der Finanzierungstätigkeit							0,00	0,00	0,00
SA4	Saldo (4) Geldfluss aus der Finanzierungstätigkeit (35 – 36)							0,00	0,00	0,00
SA5	Saldo (5) Geldfluss aus der voranschlagswirksamen Gebarung (Saldo 3 + Saldo 4)							-15 469,44	-27 000,00	11 530,56
<b>02 Hauptverwaltung</b>										
<b>021 Statistisches Amt</b>										
<b>021000 Statistik</b>										
<b>Operative Gebarung</b>										
2/021000+816000	Kostenbeiträge (Kostensätze) für sonstige Verwaltungsleistungen	2114	3114	13	63,76	100,00	-36,24	63,76	100,00	-36,24
SU 21 / 31	Summe Erträge / Einzahlungen operative Gebarung				63,76	100,00	-36,24	63,76	100,00	-36,24
SU 22 / 32	Summe Aufwendungen / Auszahlungen operative Gebarung				0,00	0,00	0,00	0,00	0,00	0,00
SA 0 / SA 1	(0) Nettoergebnis (21 - 22) / (1) Geldfluss operative Gebarung (31 – 32)				63,76	100,00	-36,24	63,76	100,00	-36,24
SU 23	Summe Haushaltsrücklagen				0,00	0,00	0,00	0,00	0,00	0,00
SA00	Nettoergebnis nach Zuw./Entn. Haushaltsrücklagen (Saldo 0 +/- SU23)				63,76	100,00	-36,24			
<b>Investive Gebarung</b>										
SU 33	Summe Einzahlungen investive Gebarung							0,00	0,00	0,00
SU 34	Summe Auszahlungen investive Gebarung							0,00	0,00	0,00
SA2	Saldo (2) Geldfluss aus der Investiven Gebarung (33 – 34)							0,00	0,00	0,00
SA3	Saldo (3) Nettofinanzierungssaldo (Saldo 1 + Saldo 2)							63,76	100,00	-36,24
<b>Finanzierungstätigkeit</b>										
SU 35	Summe Einzahlungen aus der Finanzierungstätigkeit							0,00	0,00	0,00
SU 36	Summe Auszahlungen aus der Finanzierungstätigkeit							0,00	0,00	0,00
SA4	Saldo (4) Geldfluss aus der Finanzierungstätigkeit (35 – 36)							0,00	0,00	0,00
SA5	Saldo (5) Geldfluss aus der voranschlagswirksamen Gebarung (Saldo 3 + Saldo 4)							63,76	100,00	-36,24
<b>022 Standesamt</b>										
<b>022000 Standesamt</b>										
<b>Operative Gebarung</b>										
SU 21 / 31	Summe Erträge / Einzahlungen operative Gebarung				0,00	0,00	0,00	0,00	0,00	0,00
1/022000-752000	Laufende Transferzahlungen an Gemeinden, -verbände u. -fonds	2231	3231	26	133 666,65	133 700,00	-33,35	133 666,65	133 700,00	-33,35
SU 22 / 32	Summe Aufwendungen / Auszahlungen operative Gebarung				133 666,65	133 700,00	-33,35	133 666,65	133 700,00	-33,35
SA 0 / SA 1	(0) Nettoergebnis (21 - 22) / (1) Geldfluss operative Gebarung (31 – 32)				-133 666,65	-133 700,00	33,35	-133 666,65	-133 700,00	33,35
SU 23	Summe Haushaltsrücklagen				0,00	0,00	0,00	0,00	0,00	0,00

		MVAG			Ergebnisrechnung			Finanzierungsrechnung		
		EH	FH	VCQU	RA 2025	VA 2025	RA - VA	RA 2025	VA 2025	RA - VA
<b>SA00</b>	<b>Nettoergebnis nach Zuw./Entn. Haushaltsrücklagen (Saldo 0 +/- SU23)</b>				<b>-133 666,65</b>	<b>-133 700,00</b>	<b>33,35</b>			
<b>Investive Gebarung</b>										
<b>SU 33</b>	<b>Summe Einzahlungen investive Gebarung</b>							<b>0,00</b>	<b>0,00</b>	<b>0,00</b>
<b>SU 34</b>	<b>Summe Auszahlungen investive Gebarung</b>							<b>0,00</b>	<b>0,00</b>	<b>0,00</b>
<b>SA2</b>	<b>Saldo (2) Geldfluss aus der Investiven Gebarung (33 – 34)</b>							<b>0,00</b>	<b>0,00</b>	<b>0,00</b>
<b>SA3</b>	<b>Saldo (3) Nettofinanzierungssaldo (Saldo 1 + Saldo 2)</b>							<b>-133 666,65</b>	<b>-133 700,00</b>	<b>33,35</b>
<b>Finanzierungstätigkeit</b>										
<b>SU 35</b>	<b>Summe Einzahlungen aus der Finanzierungstätigkeit</b>							<b>0,00</b>	<b>0,00</b>	<b>0,00</b>
<b>SU 36</b>	<b>Summe Auszahlungen aus der Finanzierungstätigkeit</b>							<b>0,00</b>	<b>0,00</b>	<b>0,00</b>
<b>SA4</b>	<b>Saldo (4) Geldfluss aus der Finanzierungstätigkeit (35 – 36)</b>							<b>0,00</b>	<b>0,00</b>	<b>0,00</b>
<b>SA5</b>	<b>Saldo (5) Geldfluss aus der voranschlagswirksamen Gebarung (Saldo 3 + Saldo 4)</b>							<b>-133 666,65</b>	<b>-133 700,00</b>	<b>33,35</b>
<b>023</b>	<b>Einwohneramt</b>									
<b>023000</b>	<b>Einwohneramt und Bürgerservice</b>									
<b>Operative Gebarung</b>										
2/023000+816000	Kostenbeiträge (Kostenersätze) für sonstige Verwaltungsleistungen	2114	3114	13	10 663,58	10 600,00	63,58	10 663,58	10 600,00	63,58
2/023000+828000	Rückersatz von Aufwendungen (ATZ)	2116	3116	18	19 811,37	18 000,00	1 811,37	19 811,37	18 000,00	1 811,37
2/023000+829099	Sonstige Erträge Jubiläums und Abfertigungsmanagement	2116	3116	18	4 541,04	36 700,00	-32 158,96	4 541,04	36 700,00	-32 158,96
<b>SU 21 / 31</b>	<b>Summe Erträge / Einzahlungen operative Gebarung</b>				<b>35 015,99</b>	<b>65 300,00</b>	<b>-30 284,01</b>	<b>35 015,99</b>	<b>65 300,00</b>	<b>-30 284,01</b>
1/023000-400000	Geringwertige Wirtschaftsgüter des Anlagevermögens	2221	3221	23	1 740,50	1 500,00	240,50	1 740,50	1 500,00	240,50
1/023000-456000	Büromittel	2221	3221	23	285,12	500,00	-214,88	285,12	500,00	-214,88
1/023000-457000	Druckwerke, Gesetze, Formulare	2221	3221	23	133,92	300,00	-166,08	133,92	300,00	-166,08
1/023000-459000	Sonstige Verbrauchsgüter	2221	3221	23	0,00	100,00	-100,00	0,00	100,00	-100,00
1/023000-510000	Vertragsbedienstete der Verwaltung	2211	3211	20	339 098,75	340 900,00	-1 801,25	339 098,75	340 900,00	-1 801,25
1/023000-565000	Mehrleistungsvergütung	2211	3211	20	4 836,31	5 000,00	-163,69	4 836,31	5 000,00	-163,69
1/023000-566000	Zuwendungen aus Anlass von Dienstjubiläen	2212	3212	20	5 263,05	4 700,00	563,05	5 263,05	4 700,00	563,05
1/023000-569000	Sonstige Nebengebühren	2211	3211	20	20 106,22	20 600,00	-493,78	20 106,22	20 600,00	-493,78
1/023000-580100	Dienstgeberbeiträge zum Ausgleichsfonds für Familienbeihilfen	2212	3212	20	10 859,85	10 600,00	259,85	10 859,85	10 600,00	259,85
1/023000-580200	Dienstgeberbeiträge zum Ausgleichsfonds für Familienbeihilfen	2212	3212	20	0,00	400,00	-400,00	0,00	400,00	-400,00
1/023000-582100	Sonstige Dienstgeberbeiträge zur sozialen Sicherheit	2212	3212	20	78 659,03	81 800,00	-3 140,97	78 659,03	81 800,00	-3 140,97
1/023000-590000	Freiwillige Sozialleistungen	2212	3212	20	960,00	1 300,00	-340,00	960,00	1 300,00	-340,00
1/023000-592000	Dotierung von Rückstellungen für Jubiläumszuwendungen	2214			661,07	600,00	61,07	0,00	0,00	0,00

		MVAG			Ergebnisrechnung			Finanzierungsrechnung		
		EH	FH	VCQU	RA 2025	VA 2025	RA - VA	RA 2025	VA 2025	RA - VA
1/023000-631000	Telefon	2222	3222	24	1 294,67	2 000,00	-705,33	1 294,67	2 000,00	-705,33
1/023000-670100	Abfertigungs-u. Jubiläumsmanagement	2222	3222	24	20 434,20	20 500,00	-65,80	20 434,20	20 500,00	-65,80
1/023000-680000	Planmäßige Abschreibung	2226			2 600,32	2 600,00	0,32	0,00	0,00	0,00
1/023000-705200	Miete Drucker/Kopierer	2223	3223	24	1 799,68	2 000,00	-200,32	1 799,68	2 000,00	-200,32
1/023000-720600	Sonst. Entgelte (Verwaltungskosten)	2225	3225	24	27 774,82	32 200,00	-4 425,18	27 774,82	32 200,00	-4 425,18
1/023000-724000	Reisegebühren	2225	3225	24	807,24	1 200,00	-392,76	807,24	1 200,00	-392,76
1/023000-728000	Entgelte für sonstige Leistungen	2225	3225	24	74,52	400,00	-325,48	74,52	400,00	-325,48
<b>SU 22 / 32</b>	<b>Summe Aufwendungen / Auszahlungen operative Gebarung</b>				<b>517 389,27</b>	<b>529 200,00</b>	<b>-11 810,73</b>	<b>514 127,88</b>	<b>526 000,00</b>	<b>-11 872,12</b>
<b>SA 0 / SA 1</b>	<b>(0) Nettoergebnis (21 - 22) / (1) Geldfluss operative Gebarung (31 - 32)</b>				<b>-482 373,28</b>	<b>-463 900,00</b>	<b>-18 473,28</b>	<b>-479 111,89</b>	<b>-460 700,00</b>	<b>-18 411,89</b>
<b>SU 23</b>	<b>Summe Haushaltsrücklagen</b>				<b>0,00</b>	<b>0,00</b>	<b>0,00</b>	<b>0,00</b>	<b>0,00</b>	<b>0,00</b>
<b>SA00</b>	<b>Nettoergebnis nach Zuw./Entn. Haushaltsrücklagen (Saldo 0 +/- SU23)</b>				<b>-482 373,28</b>	<b>-463 900,00</b>	<b>-18 473,28</b>			
<b>Investive Gebarung</b>										
<b>SU 33</b>	<b>Summe Einzahlungen investive Gebarung</b>							<b>0,00</b>	<b>0,00</b>	<b>0,00</b>
<b>SU 34</b>	<b>Summe Auszahlungen investive Gebarung</b>							<b>0,00</b>	<b>0,00</b>	<b>0,00</b>
<b>SA2</b>	<b>Saldo (2) Geldfluss aus der Investiven Gebarung (33 - 34)</b>							<b>0,00</b>	<b>0,00</b>	<b>0,00</b>
<b>SA3</b>	<b>Saldo (3) Nettofinanzierungssaldo (Saldo 1 + Saldo 2)</b>							<b>-479 111,89</b>	<b>-460 700,00</b>	<b>-18 411,89</b>
<b>Finanzierungstätigkeit</b>										
<b>SU 35</b>	<b>Summe Einzahlungen aus der Finanzierungstätigkeit</b>							<b>0,00</b>	<b>0,00</b>	<b>0,00</b>
<b>SU 36</b>	<b>Summe Auszahlungen aus der Finanzierungstätigkeit</b>							<b>0,00</b>	<b>0,00</b>	<b>0,00</b>
<b>SA4</b>	<b>Saldo (4) Geldfluss aus der Finanzierungstätigkeit (35 - 36)</b>							<b>0,00</b>	<b>0,00</b>	<b>0,00</b>
<b>SA5</b>	<b>Saldo (5) Geldfluss aus der voranschlagswirksamen Gebarung (Saldo 3 + Saldo 4)</b>							<b>-479 111,89</b>	<b>-460 700,00</b>	<b>-18 411,89</b>
<b>024</b>	<b>Wahlamt</b>									
<b>024000</b>	<b>Wahlangelegenheiten</b>									
<b>Operative Gebarung</b>										
2/024000+816000	Kostensätze für sonstige Verwaltungsleistungen	2114	3114	13	13 477,56	10 000,00	3 477,56	13 477,56	10 000,00	3 477,56
<b>SU 21 / 31</b>	<b>Summe Erträge / Einzahlungen operative Gebarung</b>				<b>13 477,56</b>	<b>10 000,00</b>	<b>3 477,56</b>	<b>13 477,56</b>	<b>10 000,00</b>	<b>3 477,56</b>
1/024000-456000	Schreib-, Zeichen- und sonstige Büromittel	2221	3221	23	435,00	500,00	-65,00	435,00	500,00	-65,00
1/024000-457000	Druckwerke	2221	3221		13 278,65	26 600,00	-13 321,35	13 278,65	26 600,00	-13 321,35
1/024000-565000	Mehrleistungsvergütung	2211	3211	20	3 420,31	3 500,00	-79,69	3 420,31	3 500,00	-79,69
1/024000-580100	Dienstgeberbeiträge zum Ausgleichsfonds für Familienbeihilfen	2212	3212	20	126,56	1 000,00	-873,44	126,56	1 000,00	-873,44
1/024000-582100	Sonstige Dienstgeberbeiträge zur sozialen Sicherheit	2212	3212	20	713,11	1 300,00	-586,89	713,11	1 300,00	-586,89
1/024000-630000	Postdienste	2222	3222	24	5 230,36	800,00	4 430,36	5 230,36	800,00	4 430,36
1/024000-720500	Kostenbeiträge (Kostensätze) für Leistungen Wirtschaftshof	2225	3225	24	1 315,03	1 300,00	15,03	1 315,03	1 300,00	15,03

		MVAG			Ergebnisrechnung			Finanzierungsrechnung		
		MVAG	MVAG	VCQU	RA 2025	VA 2025	RA - VA	RA 2025	VA 2025	RA - VA
		EH	FH							
1/024000-728000	Entgelte für sonstige Leistungen	2225	3225	24	10 246,82	11 500,00	-1 253,18	10 246,82	11 500,00	-1 253,18
<b>SU 22 / 32</b>	<b>Summe Aufwendungen / Auszahlungen operative Gebarung</b>				<b>34 765,84</b>	<b>46 500,00</b>	<b>-11 734,16</b>	<b>34 765,84</b>	<b>46 500,00</b>	<b>-11 734,16</b>
<b>SA 0 / SA 1</b>	<b>(0) Nettoergebnis (21 - 22) / (1) Geldfluss operative Gebarung (31 - 32)</b>				<b>-21 288,28</b>	<b>-36 500,00</b>	<b>15 211,72</b>	<b>-21 288,28</b>	<b>-36 500,00</b>	<b>15 211,72</b>
<b>SU 23</b>	<b>Summe Haushaltsrücklagen</b>				<b>0,00</b>	<b>0,00</b>	<b>0,00</b>	<b>0,00</b>	<b>0,00</b>	<b>0,00</b>
<b>SA00</b>	<b>Nettoergebnis nach Zuw./Entn. Haushaltsrücklagen (Saldo 0 +/- SU23)</b>				<b>-21 288,28</b>	<b>-36 500,00</b>	<b>15 211,72</b>			
<b>Investive Gebarung</b>										
<b>SU 33</b>	<b>Summe Einzahlungen investive Gebarung</b>							<b>0,00</b>	<b>0,00</b>	<b>0,00</b>
<b>SU 34</b>	<b>Summe Auszahlungen investive Gebarung</b>							<b>0,00</b>	<b>0,00</b>	<b>0,00</b>
<b>SA2</b>	<b>Saldo (2) Geldfluss aus der Investiven Gebarung (33 - 34)</b>							<b>0,00</b>	<b>0,00</b>	<b>0,00</b>
<b>SA3</b>	<b>Saldo (3) Nettofinanzierungssaldo (Saldo 1 + Saldo 2)</b>							<b>-21 288,28</b>	<b>-36 500,00</b>	<b>15 211,72</b>
<b>Finanzierungstätigkeit</b>										
<b>SU 35</b>	<b>Summe Einzahlungen aus der Finanzierungstätigkeit</b>							<b>0,00</b>	<b>0,00</b>	<b>0,00</b>
<b>SU 36</b>	<b>Summe Auszahlungen aus der Finanzierungstätigkeit</b>							<b>0,00</b>	<b>0,00</b>	<b>0,00</b>
<b>SA4</b>	<b>Saldo (4) Geldfluss aus der Finanzierungstätigkeit (35 - 36)</b>							<b>0,00</b>	<b>0,00</b>	<b>0,00</b>
<b>SA5</b>	<b>Saldo (5) Geldfluss aus der voranschlagswirksamen Gebarung (Saldo 3 + Saldo 4)</b>							<b>-21 288,28</b>	<b>-36 500,00</b>	<b>15 211,72</b>
<b>029</b>	<b>Amtsgebäude</b>									
<b>029000</b>	<b>Amtsgebäude</b>									
<b>Operative Gebarung</b>										
2/029000+811000	Miet- und Pächtertrag	2115	3115	14	1 800,00	1 500,00	300,00	1 800,00	1 500,00	300,00
2/029000+813000	Erträge aus der Auflösung von Investitionszuschüssen (Kapitaltransfers)	2127			702,50	700,00	2,50	0,00	0,00	0,00
<b>SU 21 / 31</b>	<b>Summe Erträge / Einzahlungen operative Gebarung</b>				<b>2 502,50</b>	<b>2 200,00</b>	<b>302,50</b>	<b>1 800,00</b>	<b>1 500,00</b>	<b>300,00</b>
1/029000-400000	Geringwertige Wirtschaftsgüter (GWG)	2221	3221	23	2 995,42	5 000,00	-2 004,58	2 995,42	5 000,00	-2 004,58
1/029000-420000	Roh-, Hilfs- und Baustoffe	2221	3221	23	510,46	600,00	-89,54	510,46	600,00	-89,54
1/029000-430000	Lebensmittel	2221	3221	23	9 460,12	9 300,00	160,12	9 460,12	9 300,00	160,12
1/029000-452000	Treibstoffe	2221	3221	23	1 299,19	1 400,00	-100,81	1 299,19	1 400,00	-100,81
1/029000-454000	Reinigungsmittel	2221	3221	23	879,88	1 800,00	-920,12	879,88	1 800,00	-920,12
1/029000-456000	Schreib-, Zeichen- und sonstige Büromittel	2221	3221	23	3 128,80	5 000,00	-1 871,20	3 128,80	5 000,00	-1 871,20
1/029000-459000	Sonstige Verbrauchsgüter	2221	3221	23	3 233,48	5 000,00	-1 766,52	3 233,48	5 000,00	-1 766,52
1/029000-600000	Strom	2222	3222	24	7 254,90	9 500,00	-2 245,10	7 254,90	9 500,00	-2 245,10
1/029000-600300	Wärme	2222	3222	24	19 926,31	20 000,00	-73,69	24 411,21	20 000,00	4 411,21
1/029000-614000	Instandhaltung von Gebäuden	2224	3224	24	14 102,23	14 500,00	-397,77	14 102,23	14 500,00	-397,77
1/029000-617000	Instandhaltung von Fahrzeugen	2224	3224	24	9 618,52	9 000,00	618,52	9 618,52	9 000,00	618,52
1/029000-618000	Instandhaltung von sonstigen Anlagen	2224	3224	24	881,27	4 000,00	-3 118,73	881,27	4 000,00	-3 118,73
1/029000-631000	Telekommunikationsdienste (OTIS-REM)	2222	3222	24	583,86	700,00	-116,14	582,35	700,00	-117,65
1/029000-670000	Versicherungen	2222	3222	24	19 337,55	21 100,00	-1 762,45	19 337,55	21 100,00	-1 762,45
1/029000-680000	Planmäßige Abschreibung	2226			50 268,57	48 100,00	2 168,57	0,00	0,00	0,00

		MVAG			Ergebnisrechnung			Finanzierungsrechnung		
		EH	FH	VCQU	RA 2025	VA 2025	RA - VA	RA 2025	VA 2025	RA - VA
1/029000-705130	Operating Leasing Dacia Jogger Hybrid 140 (GF-194JU)	2223	3223	24	1 222,66	3 000,00	-1 777,34	1 222,66	3 000,00	-1 777,34
1/029000-705140	Operating Leasing Renault Kangoo GF414-IY	2223	3223	24	2 174,75	2 300,00	-125,25	2 174,75	2 300,00	-125,25
1/029000-705160	Operating Leasing Renault Kangoo Z.E. 33 Complete (GF-443DE)	2223	3223	24	2 070,69	2 000,00	70,69	2 070,69	2 000,00	70,69
1/029000-710000	Öffentliche Abgaben, ohne Gebühren gemäß FAG	2225	3225	24	719,60	400,00	319,60	719,60	400,00	319,60
1/029000-711000	Gebühren für die Benützung von Gemeindeeinrichtungen und -anlagen gemäß FAG	2225	3225	24	8 924,89	9 200,00	-275,11	8 924,89	9 200,00	-275,11
1/029000-720500	Kostenbeiträge (Kostenersätze) für Leistungen Wirtschaftshof	2225	3225	24	7 322,28	15 000,00	-7 677,72	7 322,28	15 000,00	-7 677,72
1/029000-728000	Entgelte für sonstige Leistungen	2225	3225	24	3 257,32	6 600,00	-3 342,68	3 257,32	6 600,00	-3 342,68
1/029000-728020	Entgelte für sonstige Leistungen Brandschutz	2225	3225	24	5 403,24	9 500,00	-4 096,76	5 316,84	9 500,00	-4 183,16
<b>SU 22 / 32</b>	<b>Summe Aufwendungen / Auszahlungen operative Gebarung</b>				<b>174 575,99</b>	<b>203 000,00</b>	<b>-28 424,01</b>	<b>128 704,41</b>	<b>154 900,00</b>	<b>-26 195,59</b>
<b>SA 0 / SA 1</b>	<b>(0) Nettoergebnis (21 - 22) / (1) Geldfluss operative Gebarung (31 - 32)</b>				<b>-172 073,49</b>	<b>-200 800,00</b>	<b>28 726,51</b>	<b>-126 904,41</b>	<b>-153 400,00</b>	<b>26 495,59</b>
<b>SU 23</b>	<b>Summe Haushaltsrücklagen</b>				<b>0,00</b>	<b>0,00</b>	<b>0,00</b>	<b>0,00</b>	<b>0,00</b>	<b>0,00</b>
<b>SA00</b>	<b>Nettoergebnis nach Zuw./Entn. Haushaltsrücklagen (Saldo 0 +/- SU23)</b>				<b>-172 073,49</b>	<b>-200 800,00</b>	<b>28 726,51</b>			
<b>Investive Gebarung</b>										
<b>SU 33</b>	<b>Summe Einzahlungen investive Gebarung</b>							<b>0,00</b>	<b>0,00</b>	<b>0,00</b>
1/029000-042000	Amts-, Betriebs- und Geschäftsausstattung		3415	2 41	0,00	0,00	0,00	40 942,96	53 000,00	-12 057,04
<b>SU 34</b>	<b>Summe Auszahlungen investive Gebarung</b>							<b>40 942,96</b>	<b>53 000,00</b>	<b>-12 057,04</b>
<b>SA2</b>	<b>Saldo (2) Geldfluss aus der Investiven Gebarung (33 - 34)</b>							<b>-40 942,96</b>	<b>-53 000,00</b>	<b>12 057,04</b>
<b>SA3</b>	<b>Saldo (3) Nettofinanzierungssaldo (Saldo 1 + Saldo 2)</b>							<b>-167 847,37</b>	<b>-206 400,00</b>	<b>38 552,63</b>
<b>Finanzierungstätigkeit</b>										
<b>SU 35</b>	<b>Summe Einzahlungen aus der Finanzierungstätigkeit</b>							<b>0,00</b>	<b>0,00</b>	<b>0,00</b>
<b>SU 36</b>	<b>Summe Auszahlungen aus der Finanzierungstätigkeit</b>							<b>0,00</b>	<b>0,00</b>	<b>0,00</b>
<b>SA4</b>	<b>Saldo (4) Geldfluss aus der Finanzierungstätigkeit (35 - 36)</b>							<b>0,00</b>	<b>0,00</b>	<b>0,00</b>
<b>SA5</b>	<b>Saldo (5) Geldfluss aus der voranschlagswirksamen Gebarung (Saldo 3 + Saldo 4)</b>							<b>-167 847,37</b>	<b>-206 400,00</b>	<b>38 552,63</b>
<b>029100</b>	<b>Amtsgebäude GF Infra</b>									
<b>Operative Gebarung</b>										
2/029100+811000	Miet- und Pachtertrag	2115	3115	14	21 912,87	22 800,00	-887,13	21 912,88	22 800,00	-887,12
2/029100+811100	Betriebs- u. Nebenkostenersätze	2115	3115	14	8 736,26	9 000,00	-263,74	8 736,26	9 000,00	-263,74
2/029100+816000	Kostenbeiträge (Kostenersätze) für sonstige Leistungen	2114	3114		1 301,66	1 300,00	1,66	1 280,83	1 300,00	-19,17
<b>SU 21 / 31</b>	<b>Summe Erträge / Einzahlungen operative Gebarung</b>				<b>31 950,79</b>	<b>33 100,00</b>	<b>-1 149,21</b>	<b>31 929,97</b>	<b>33 100,00</b>	<b>-1 170,03</b>
1/029100-400000	Geringwertige Wirtschaftsgüter (GWG)	2221	3221	23	1 185,38	3 000,00	-1 814,62	1 185,38	3 000,00	-1 814,62

		MVAG			Ergebnisrechnung			Finanzierungsrechnung		
		EH	FH	VCQU	RA 2025	VA 2025	RA - VA	RA 2025	VA 2025	RA - VA
1/029100-430000	Lebensmittel	2221	3221	23	2 651,07	2 100,00	551,07	2 651,07	2 100,00	551,07
1/029100-454000	Reinigungsmittel	2221	3221	23	203,46	800,00	-596,54	203,46	800,00	-596,54
1/029100-456000	Schreib-, Zeichen- und sonstige Büromittel	2221	3221	23	891,99	1 500,00	-608,01	891,99	1 500,00	-608,01
1/029100-459000	Sonstige Verbrauchsgüter	2221	3221	23	1 525,98	2 500,00	-974,02	1 525,98	2 500,00	-974,02
1/029100-600000	Strom	2222	3222	24	5 804,03	11 500,00	-5 695,97	5 804,03	11 500,00	-5 695,97
1/029100-600100	Gas	2222	3222	24	18 888,93	15 500,00	3 388,93	18 888,93	15 500,00	3 388,93
1/029100-614000	Instandhaltung von Gebäuden und Bauten	2224	3224	24	3 420,22	10 000,00	-6 579,78	3 420,22	10 000,00	-6 579,78
1/029100-618000	Instandhaltung von sonstigen Anlagen	2224	3224	24	5 107,53	5 500,00	-392,47	5 107,53	5 500,00	-392,47
1/029100-631000	Telekommunikationsdienste	2222	3222	24	6,38	0,00	6,38	4,87	0,00	4,87
1/029100-670000	Versicherungen	2222	3222	24	2 186,05	2 200,00	-13,95	2 186,05	2 200,00	-13,95
1/029100-680000	Planmäßige Abschreibung	2226			45 121,67	45 100,00	21,67	0,00	0,00	0,00
1/029100-710000	Öffentliche Abgaben, ohne Gebühren gemäß FAG	2225	3225	24	1 956,76	2 600,00	-643,24	1 956,76	2 600,00	-643,24
1/029100-711000	Gebühren für die Benützung von Gemeindeeinrichtungen und -anlagen gemäß FAG	2225	3225	24	7 224,52	8 900,00	-1 675,48	7 224,52	8 900,00	-1 675,48
1/029100-720500	Kostenbeiträge (Kostenersätze) für Leistungen für Wirtschaftshof	2225	3225	24	16 292,77	20 800,00	-4 507,23	16 292,77	20 800,00	-4 507,23
1/029100-728000	Entgelte für sonstige Leistungen	2225	3225	24	9 329,50	9 600,00	-270,50	9 329,50	9 600,00	-270,50
1/029100-728020	Entgelte für sonstige Leistungen (Brandschutz)	2225	3225	24	2 037,37	1 600,00	437,37	1 951,30	1 600,00	351,30
<b>SU 22 / 32</b>	<b>Summe Aufwendungen / Auszahlungen operative Gebarung</b>				<b>123 833,61</b>	<b>143 200,00</b>	<b>-19 366,39</b>	<b>78 624,36</b>	<b>98 100,00</b>	<b>-19 475,64</b>
<b>SA 0 / SA 1</b>	<b>(0) Nettoergebnis (21 - 22) / (1) Geldfluss operative Gebarung (31 - 32)</b>				<b>-91 882,82</b>	<b>-110 100,00</b>	<b>18 217,18</b>	<b>-46 694,39</b>	<b>-65 000,00</b>	<b>18 305,61</b>
<b>SU 23</b>	<b>Summe Haushaltsrücklagen</b>				<b>0,00</b>	<b>0,00</b>	<b>0,00</b>	<b>0,00</b>	<b>0,00</b>	<b>0,00</b>
<b>SA00</b>	<b>Nettoergebnis nach Zuw./Entn. Haushaltsrücklagen (Saldo 0 +/- SU23)</b>				<b>-91 882,82</b>	<b>-110 100,00</b>	<b>18 217,18</b>			
<b>Investive Gebarung</b>										
<b>SU 33</b>	<b>Summe Einzahlungen investive Gebarung</b>							<b>0,00</b>	<b>0,00</b>	<b>0,00</b>
<b>SU 34</b>	<b>Summe Auszahlungen investive Gebarung</b>							<b>0,00</b>	<b>0,00</b>	<b>0,00</b>
<b>SA2</b>	<b>Saldo (2) Geldfluss aus der Investiven Gebarung (33 - 34)</b>							<b>0,00</b>	<b>0,00</b>	<b>0,00</b>
<b>SA3</b>	<b>Saldo (3) Nettofinanzierungssaldo (Saldo 1 + Saldo 2)</b>							<b>-46 694,39</b>	<b>-65 000,00</b>	<b>18 305,61</b>
<b>Finanzierungstätigkeit</b>										
<b>SU 35</b>	<b>Summe Einzahlungen aus der Finanzierungstätigkeit</b>							<b>0,00</b>	<b>0,00</b>	<b>0,00</b>
<b>SU 36</b>	<b>Summe Auszahlungen aus der Finanzierungstätigkeit</b>							<b>0,00</b>	<b>0,00</b>	<b>0,00</b>
<b>SA4</b>	<b>Saldo (4) Geldfluss aus der Finanzierungstätigkeit (35 - 36)</b>							<b>0,00</b>	<b>0,00</b>	<b>0,00</b>
<b>SA5</b>	<b>Saldo (5) Geldfluss aus der voranschlagswirksamen Gebarung (Saldo 3 + Saldo 4)</b>							<b>-46 694,39</b>	<b>-65 000,00</b>	<b>18 305,61</b>

	MVAG	MVAG	VCQU	Ergebnisrechnung			Finanzierungsrechnung			
				EH	FH		RA 2025	VA 2025	RA - VA	RA 2025
<b>029200</b>	<b>Amtsgebäude Rathausplatz 2</b>									
<b>Operative Gebarung</b>										
<b>SU 21 / 31</b>	<b>Summe Erträge / Einzahlungen operative Gebarung</b>			<b>0,00</b>	<b>0,00</b>	<b>0,00</b>	<b>0,00</b>	<b>0,00</b>	<b>0,00</b>	
1/029200-400000	Geringwertige Wirtschaftsgüter (GWG)	2221	3221	0,00	2 000,00	-2 000,00	0,00	2 000,00	-2 000,00	
1/029200-600000	Energiebezüge	2222	3222	186,65	2 000,00	-1 813,35	186,65	2 000,00	-1 813,35	
1/029200-614000	Instandhaltung von Gebäuden und Bauten	2224	3224	977,01	5 000,00	-4 022,99	977,01	5 000,00	-4 022,99	
1/029200-631000	Telekommunikationsdienste	2222	3222	83,28	0,00	83,28	83,28	0,00	83,28	
1/029200-710000	Öffentliche Abgaben, ohne Gebühren gemäß FAG	2225	3225	46,69	200,00	-153,31	46,69	200,00	-153,31	
1/029200-711000	Gebühren für die Benützung von Gemeindeeinrichtungen und -anlagen gemäß FAG	2225	3225	375,60	1 000,00	-624,40	375,60	1 000,00	-624,40	
1/029200-720500	Kostenbeiträge (Kostenersätze) für Leistungen Wirtschaftshof	2225	3225	1 204,51	5 000,00	-3 795,49	1 204,51	5 000,00	-3 795,49	
1/029200-728000	Entgelte für sonstige Leistungen	2225	3225	0,00	1 000,00	-1 000,00	0,00	1 000,00	-1 000,00	
1/029200-728020	Entgelte für sonstige Leistungen	2225	3225	180,00	0,00	180,00	180,00	0,00	180,00	
<b>SU 22 / 32</b>	<b>Summe Aufwendungen / Auszahlungen operative Gebarung</b>			<b>3 053,74</b>	<b>16 200,00</b>	<b>-13 146,26</b>	<b>3 053,74</b>	<b>16 200,00</b>	<b>-13 146,26</b>	
<b>SA 0 / SA 1</b>	<b>(0) Nettoergebnis (21 - 22) / (1) Geldfluss operative Gebarung (31 - 32)</b>			<b>-3 053,74</b>	<b>-16 200,00</b>	<b>13 146,26</b>	<b>-3 053,74</b>	<b>-16 200,00</b>	<b>13 146,26</b>	
<b>SU 23</b>	<b>Summe Haushaltsrücklagen</b>			<b>0,00</b>	<b>0,00</b>	<b>0,00</b>	<b>0,00</b>	<b>0,00</b>	<b>0,00</b>	
<b>SA00</b>	<b>Nettoergebnis nach Zuw./Entn. Haushaltsrücklagen (Saldo 0 +/- SU23)</b>			<b>-3 053,74</b>	<b>-16 200,00</b>	<b>13 146,26</b>				
<b>Investive Gebarung</b>										
<b>SU 33</b>	<b>Summe Einzahlungen investive Gebarung</b>						<b>0,00</b>	<b>0,00</b>	<b>0,00</b>	
<b>SU 34</b>	<b>Summe Auszahlungen investive Gebarung</b>						<b>0,00</b>	<b>0,00</b>	<b>0,00</b>	
<b>SA2</b>	<b>Saldo (2) Geldfluss aus der Investiven Gebarung (33 - 34)</b>						<b>0,00</b>	<b>0,00</b>	<b>0,00</b>	
<b>SA3</b>	<b>Saldo (3) Nettofinanzierungssaldo (Saldo 1 + Saldo 2)</b>						<b>-3 053,74</b>	<b>-16 200,00</b>	<b>13 146,26</b>	
<b>Finanzierungstätigkeit</b>										
<b>SU 35</b>	<b>Summe Einzahlungen aus der Finanzierungstätigkeit</b>						<b>0,00</b>	<b>0,00</b>	<b>0,00</b>	
<b>SU 36</b>	<b>Summe Auszahlungen aus der Finanzierungstätigkeit</b>						<b>0,00</b>	<b>0,00</b>	<b>0,00</b>	
<b>SA4</b>	<b>Saldo (4) Geldfluss aus der Finanzierungstätigkeit (35 - 36)</b>						<b>0,00</b>	<b>0,00</b>	<b>0,00</b>	
<b>SA5</b>	<b>Saldo (5) Geldfluss aus der voranschlagswirksamen Gebarung (Saldo 3 + Saldo 4)</b>						<b>-3 053,74</b>	<b>-16 200,00</b>	<b>13 146,26</b>	
<b>03</b>	<b>Bauverwaltung</b>									
<b>030</b>	<b>Bauamt</b>									
<b>030000</b>	<b>Bauamt</b>									
<b>Operative Gebarung</b>										
2/030000+816000	Kostenbeiträge (Kostenersätze) für Verwaltungsleistungen	2114	3114	13	37 734,34	37 600,00	134,34	37 734,34	37 600,00	134,34

		MVAG			Ergebnisrechnung			Finanzierungsrechnung		
		MVAG	MVAG	VCQU	RA 2025	VA 2025	RA - VA	RA 2025	VA 2025	RA - VA
		EH	FH							
2/030000+828000	Rückersätze von Aufwendungen	2116	3116		10 922,84	11 000,00	-77,16	10 922,84	11 000,00	-77,16
<b>SU 21 / 31</b>	<b>Summe Erträge / Einzahlungen operative Gebarung</b>				<b>48 657,18</b>	<b>48 600,00</b>	<b>57,18</b>	<b>48 657,18</b>	<b>48 600,00</b>	<b>57,18</b>
1/030000-400000	Geringwertige Wirtschaftsgüter des Anlagevermögens	2221	3221	23	1 769,75	1 500,00	269,75	1 769,75	1 500,00	269,75
1/030000-456000	Büromittel	2221	3221	23	1 030,28	500,00	530,28	1 030,28	500,00	530,28
1/030000-457000	Druckwerke, Gesetze, Formulare	2221	3221	23	0,00	300,00	-300,00	0,00	300,00	-300,00
1/030000-459000	Sonstige Verbrauchsgüter	2221	3221	23	0,00	100,00	-100,00	0,00	100,00	-100,00
1/030000-510000	Vertragsbedienstete der Verwaltung	2211	3211	20	224 714,96	226 000,00	-1 285,04	224 714,96	226 000,00	-1 285,04
1/030000-565000	Mehrleistungsvergütung	2211	3211	20	5 379,96	5 400,00	-20,04	5 379,96	5 400,00	-20,04
1/030000-569000	Sonstige Nebengebühren	2211	3211	20	16 182,64	16 500,00	-317,36	16 182,64	16 500,00	-317,36
1/030000-580100	Dienstgeberbeiträge zum Ausgleichsfonds für Familienbeihilfen	2212	3212	20	7 980,25	7 900,00	80,25	7 980,25	7 900,00	80,25
1/030000-582100	Sonstige Dienstgeberbeiträge zur sozialen Sicherheit	2212	3212	20	54 338,41	54 700,00	-361,59	54 338,41	54 700,00	-361,59
1/030000-590000	Freiwillige Sozialleistungen	2212	3212	20	790,00	1 000,00	-210,00	790,00	1 000,00	-210,00
1/030000-592000	Dotierung von Rückstellungen für Jubiläumswendungen	2214			1 136,20	1 300,00	-163,80	0,00	0,00	0,00
1/030000-631000	Telefon	2222	3222	24	680,69	900,00	-219,31	680,69	900,00	-219,31
1/030000-670100	Abfertigungs-u. Jubiläumsmanagement	2222	3222	24	8 826,40	8 800,00	26,40	8 826,40	8 800,00	26,40
1/030000-680000	Planmäßige Abschreibung	2226			182,85	200,00	-17,15	0,00	0,00	0,00
1/030000-705200	Miete Drucker/Kopierer	2223	3223	24	919,31	1 500,00	-580,69	919,31	1 500,00	-580,69
1/030000-724000	Reisegebühren	2225	3225	24	478,56	700,00	-221,44	478,56	700,00	-221,44
1/030000-728200	Schulungen, Kurse	2225	3225	24	0,00	800,00	-800,00	0,00	800,00	-800,00
<b>SU 22 / 32</b>	<b>Summe Aufwendungen / Auszahlungen operative Gebarung</b>				<b>324 410,26</b>	<b>328 100,00</b>	<b>-3 689,74</b>	<b>323 091,21</b>	<b>326 600,00</b>	<b>-3 508,79</b>
<b>SA 0 / SA 1</b>	<b>(0) Nettoergebnis (21 - 22) / (1) Geldfluss operative Gebarung (31 - 32)</b>				<b>-275 753,08</b>	<b>-279 500,00</b>	<b>3 746,92</b>	<b>-274 434,03</b>	<b>-278 000,00</b>	<b>3 565,97</b>
<b>SU 23</b>	<b>Summe Haushaltsrücklagen</b>				<b>0,00</b>	<b>0,00</b>	<b>0,00</b>	<b>0,00</b>	<b>0,00</b>	<b>0,00</b>
<b>SA00</b>	<b>Nettoergebnis nach Zuw./Entn. Haushaltsrücklagen (Saldo 0 +/- SU23)</b>				<b>-275 753,08</b>	<b>-279 500,00</b>	<b>3 746,92</b>			
<b>Investive Gebarung</b>										
<b>SU 33</b>	<b>Summe Einzahlungen investive Gebarung</b>							<b>0,00</b>	<b>0,00</b>	<b>0,00</b>
<b>SU 34</b>	<b>Summe Auszahlungen investive Gebarung</b>							<b>0,00</b>	<b>0,00</b>	<b>0,00</b>
<b>SA2</b>	<b>Saldo (2) Geldfluss aus der Investiven Gebarung (33 - 34)</b>							<b>0,00</b>	<b>0,00</b>	<b>0,00</b>
<b>SA3</b>	<b>Saldo (3) Nettofinanzierungssaldo (Saldo 1 + Saldo 2)</b>							<b>-274 434,03</b>	<b>-278 000,00</b>	<b>3 565,97</b>
<b>Finanzierungstätigkeit</b>										
<b>SU 35</b>	<b>Summe Einzahlungen aus der Finanzierungstätigkeit</b>							<b>0,00</b>	<b>0,00</b>	<b>0,00</b>
<b>SU 36</b>	<b>Summe Auszahlungen aus der Finanzierungstätigkeit</b>							<b>0,00</b>	<b>0,00</b>	<b>0,00</b>
<b>SA4</b>	<b>Saldo (4) Geldfluss aus der Finanzierungstätigkeit (35 - 36)</b>							<b>0,00</b>	<b>0,00</b>	<b>0,00</b>
<b>SA5</b>	<b>Saldo (5) Geldfluss aus der voranschlagswirksamen Gebarung (Saldo 3 + Saldo 4)</b>							<b>-274 434,03</b>	<b>-278 000,00</b>	<b>3 565,97</b>

	MVAG	MVAG	VCQU	Ergebnisrechnung			Finanzierungsrechnung		
				EH	FH		RA 2025	VA 2025	RA - VA
<b>031</b>	<b>Amt für Raumordnung und Raumplanung</b>								
<b>031000</b>	<b>Raumordnung und Raumplanung</b>								
<b>Operative Gebarung</b>									
<b>SU 21 / 31</b>	<b>Summe Erträge / Einzahlungen operative Gebarung</b>			<b>0,00</b>	<b>0,00</b>	<b>0,00</b>	<b>0,00</b>	<b>0,00</b>	<b>0,00</b>
1/031000-680000	Planmäßige Abschreibung	2226		8 554,42	8 100,00	454,42	0,00	0,00	0,00
1/031000-728000	Entgelte für sonstige Leistungen	2225	3225 24	0,00	5 000,00	-5 000,00	0,00	5 000,00	-5 000,00
<b>SU 22 / 32</b>	<b>Summe Aufwendungen / Auszahlungen operative Gebarung</b>			<b>8 554,42</b>	<b>13 100,00</b>	<b>-4 545,58</b>	<b>0,00</b>	<b>5 000,00</b>	<b>-5 000,00</b>
<b>SA 0 / SA 1</b>	<b>(0) Nettoergebnis (21 - 22) / (1) Geldfluss operative Gebarung (31 - 32)</b>			<b>-8 554,42</b>	<b>-13 100,00</b>	<b>4 545,58</b>	<b>0,00</b>	<b>-5 000,00</b>	<b>5 000,00</b>
<b>SU 23</b>	<b>Summe Haushaltsrücklagen</b>			<b>0,00</b>	<b>0,00</b>	<b>0,00</b>	<b>0,00</b>	<b>0,00</b>	<b>0,00</b>
<b>SA00</b>	<b>Nettoergebnis nach Zuw./Entn. Haushaltsrücklagen (Saldo 0 +/- SU23)</b>			<b>-8 554,42</b>	<b>-13 100,00</b>	<b>4 545,58</b>			
<b>Investive Gebarung</b>									
<b>SU 33</b>	<b>Summe Einzahlungen investive Gebarung</b>						<b>0,00</b>	<b>0,00</b>	<b>0,00</b>
1/031000-070000	Aktivierungsrechte		3411 2 42	0,00	0,00	0,00	7 128,18	10 000,00	-2 871,82
<b>SU 34</b>	<b>Summe Auszahlungen investive Gebarung</b>						<b>7 128,18</b>	<b>10 000,00</b>	<b>-2 871,82</b>
<b>SA2</b>	<b>Saldo (2) Geldfluss aus der Investiven Gebarung (33 - 34)</b>						<b>-7 128,18</b>	<b>-10 000,00</b>	<b>2 871,82</b>
<b>SA3</b>	<b>Saldo (3) Nettofinanzierungssaldo (Saldo 1 + Saldo 2)</b>						<b>-7 128,18</b>	<b>-15 000,00</b>	<b>7 871,82</b>
<b>Finanzierungstätigkeit</b>									
<b>SU 35</b>	<b>Summe Einzahlungen aus der Finanzierungstätigkeit</b>						<b>0,00</b>	<b>0,00</b>	<b>0,00</b>
<b>SU 36</b>	<b>Summe Auszahlungen aus der Finanzierungstätigkeit</b>						<b>0,00</b>	<b>0,00</b>	<b>0,00</b>
<b>SA4</b>	<b>Saldo (4) Geldfluss aus der Finanzierungstätigkeit (35 - 36)</b>						<b>0,00</b>	<b>0,00</b>	<b>0,00</b>
<b>SA5</b>	<b>Saldo (5) Geldfluss aus der voranschlagswirksamen Gebarung (Saldo 3 + Saldo 4)</b>						<b>-7 128,18</b>	<b>-15 000,00</b>	<b>7 871,82</b>
<b>031100</b>	<b>Kommunales Informationssystem</b>								
<b>Operative Gebarung</b>									
<b>SU 21 / 31</b>	<b>Summe Erträge / Einzahlungen operative Gebarung</b>			<b>0,00</b>	<b>0,00</b>	<b>0,00</b>	<b>0,00</b>	<b>0,00</b>	<b>0,00</b>
1/031100-728000	Entgelte für sonstige Leistungen	2225	3225 24	1 296,00	2 800,00	-1 504,00	1 296,00	2 800,00	-1 504,00
<b>SU 22 / 32</b>	<b>Summe Aufwendungen / Auszahlungen operative Gebarung</b>			<b>1 296,00</b>	<b>2 800,00</b>	<b>-1 504,00</b>	<b>1 296,00</b>	<b>2 800,00</b>	<b>-1 504,00</b>
<b>SA 0 / SA 1</b>	<b>(0) Nettoergebnis (21 - 22) / (1) Geldfluss operative Gebarung (31 - 32)</b>			<b>-1 296,00</b>	<b>-2 800,00</b>	<b>1 504,00</b>	<b>-1 296,00</b>	<b>-2 800,00</b>	<b>1 504,00</b>
<b>SU 23</b>	<b>Summe Haushaltsrücklagen</b>			<b>0,00</b>	<b>0,00</b>	<b>0,00</b>	<b>0,00</b>	<b>0,00</b>	<b>0,00</b>
<b>SA00</b>	<b>Nettoergebnis nach Zuw./Entn. Haushaltsrücklagen (Saldo 0 +/- SU23)</b>			<b>-1 296,00</b>	<b>-2 800,00</b>	<b>1 504,00</b>			
<b>Investive Gebarung</b>									
<b>SU 33</b>	<b>Summe Einzahlungen investive Gebarung</b>						<b>0,00</b>	<b>0,00</b>	<b>0,00</b>
<b>SU 34</b>	<b>Summe Auszahlungen investive Gebarung</b>						<b>0,00</b>	<b>0,00</b>	<b>0,00</b>
<b>SA2</b>	<b>Saldo (2) Geldfluss aus der Investiven Gebarung (33 - 34)</b>						<b>0,00</b>	<b>0,00</b>	<b>0,00</b>
<b>SA3</b>	<b>Saldo (3) Nettofinanzierungssaldo (Saldo 1 + Saldo 2)</b>						<b>-1 296,00</b>	<b>-2 800,00</b>	<b>1 504,00</b>
<b>Finanzierungstätigkeit</b>									
<b>SU 35</b>	<b>Summe Einzahlungen aus der Finanzierungstätigkeit</b>						<b>0,00</b>	<b>0,00</b>	<b>0,00</b>

		MVAG MVAG VCQU			Ergebnisrechnung			Finanzierungsrechnung		
		EH	FH		RA 2025	VA 2025	RA - VA	RA 2025	VA 2025	RA - VA
SU 36	Summe Auszahlungen aus der Finanzierungstätigkeit							0,00	0,00	0,00
SA4	Saldo (4) Geldfluss aus der Finanzierungstätigkeit (35 – 36)							0,00	0,00	0,00
SA5	Saldo (5) Geldfluss aus der voranschlagswirksamen Gebarung (Saldo 3 + Saldo 4)							-1 296,00	-2 800,00	1 504,00
<b>032</b>	<b>Vermessungsamt</b>									
<b>032000</b>	<b>Vermessungswesen</b>									
<b>Operative Gebarung</b>										
SU 21 / 31	Summe Erträge / Einzahlungen operative Gebarung				0,00	0,00	0,00	0,00	0,00	0,00
1/032000-728000	Entgelte für sonstige Leistungen	2225	3225	24	0,00	4 000,00	-4 000,00	0,00	4 000,00	-4 000,00
SU 22 / 32	Summe Aufwendungen / Auszahlungen operative Gebarung				0,00	4 000,00	-4 000,00	0,00	4 000,00	-4 000,00
SA 0 / SA 1	(0) Nettoergebnis (21 - 22) / (1) Geldfluss operative Gebarung (31 – 32)				0,00	-4 000,00	4 000,00	0,00	-4 000,00	4 000,00
SU 23	Summe Haushaltsrücklagen				0,00	0,00	0,00	0,00	0,00	0,00
SA00	Nettoergebnis nach Zuw./Entn. Haushaltsrücklagen (Saldo 0 +/- SU23)				0,00	-4 000,00	4 000,00			
<b>Investive Gebarung</b>										
SU 33	Summe Einzahlungen investive Gebarung							0,00	0,00	0,00
SU 34	Summe Auszahlungen investive Gebarung							0,00	0,00	0,00
SA2	Saldo (2) Geldfluss aus der Investiven Gebarung (33 – 34)							0,00	0,00	0,00
SA3	Saldo (3) Nettofinanzierungssaldo (Saldo 1 + Saldo 2)							0,00	-4 000,00	4 000,00
<b>Finanzierungstätigkeit</b>										
SU 35	Summe Einzahlungen aus der Finanzierungstätigkeit							0,00	0,00	0,00
SU 36	Summe Auszahlungen aus der Finanzierungstätigkeit							0,00	0,00	0,00
SA4	Saldo (4) Geldfluss aus der Finanzierungstätigkeit (35 – 36)							0,00	0,00	0,00
SA5	Saldo (5) Geldfluss aus der voranschlagswirksamen Gebarung (Saldo 3 + Saldo 4)							0,00	-4 000,00	4 000,00
<b>033</b>	<b>Hochbauamt</b>									
<b>033000</b>	<b>Hochbau</b>									
<b>Operative Gebarung</b>										
2/033000+816000	Kostenersätze für Verwaltungsleistungen	2114	3114	13	75 027,05	52 800,00	22 227,05	75 027,05	52 800,00	22 227,05
2/033000+828000	Rückersätze von Aufwendungen (ATZ)	2116	3116		54 387,80	54 600,00	-212,20	54 387,80	54 600,00	-212,20
2/033000+829099	Sonstige Erträge Jubiläums und Abfertigungsmanagement	2116	3116	18	8 824,46	7 100,00	1 724,46	8 824,46	7 100,00	1 724,46
2/033000+863000	Laufende Transferzahlungen von Sozialversicherungsträgern	2121	3121	15	3 699,44	0,00	3 699,44	3 699,44	0,00	3 699,44
SU 21 / 31	Summe Erträge / Einzahlungen operative Gebarung				141 938,75	114 500,00	27 438,75	141 938,75	114 500,00	27 438,75
1/033000-400000	Geringwertige Wirtschaftsgüter des Anlagevermögens	2221	3221	23	891,98	500,00	391,98	891,98	500,00	391,98
1/033000-456000	Schreib-, Zeichen- und sonstige Büromittel	2221	3221	23	21,85	500,00	-478,15	21,85	500,00	-478,15
1/033000-457000	Druckwerke	2221	3221	23	0,00	300,00	-300,00	0,00	300,00	-300,00

		MVAG			Ergebnisrechnung			Finanzierungsrechnung		
		EH	FH	VCQU	RA 2025	VA 2025	RA - VA	RA 2025	VA 2025	RA - VA
1/033000-459000	Sonstige Verbrauchsgüter	2221	3221	23	58,49	100,00	-41,51	58,49	100,00	-41,51
1/033000-510000	Geldbezüge der Vertragsbediensteten der Verwaltung	2211	3211	20	345 141,97	343 000,00	2 141,97	345 141,97	343 000,00	2 141,97
1/033000-565000	Mehrleistungsvergütung	2211	3211	20	8 552,54	9 600,00	-1 047,46	8 552,54	9 600,00	-1 047,46
1/033000-566000	Zuwendungen aus Anlass von Dienstjubiläen	2212	3212	20	8 319,34	8 900,00	-580,66	8 319,34	8 900,00	-580,66
1/033000-569000	Sonstige Nebengebühren	2211	3211	20	17 480,05	19 000,00	-1 519,95	17 480,05	19 000,00	-1 519,95
1/033000-580100	Dienstgeberbeiträge zum Ausgleichsfonds für Familienbeihilfen	2212	3212	20	10 499,76	10 300,00	199,76	10 499,76	10 300,00	199,76
1/033000-582100	Sonstige Dienstgeberbeiträge zur sozialen Sicherheit	2212	3212	20	84 775,36	82 200,00	2 575,36	84 775,36	82 200,00	2 575,36
1/033000-590000	Freiwillige Sozialleistungen	2212	3212	20	990,00	1 200,00	-210,00	990,00	1 200,00	-210,00
1/033000-592000	Dotierung von Rückstellungen für Jubiläumsszuwendungen	2214			8 112,38	10 100,00	-1 987,62	0,00	0,00	0,00
1/033000-631000	Telekommunikationsdienste	2222	3222	24	573,55	1 000,00	-426,45	568,72	1 000,00	-431,28
1/033000-670100	Abfertigungs-u. Jubiläumsmanagement	2222	3222	24	20 581,50	20 600,00	-18,50	20 581,50	20 600,00	-18,50
1/033000-680000	Planmäßige Abschreibung	2226			453,14	500,00	-46,86	0,00	0,00	0,00
1/033000-705200	Miete Drucker/Kopierer	2223	3223	24	809,00	1 700,00	-891,00	809,00	1 700,00	-891,00
1/033000-724000	Reisegebühren	2225	3225	24	1 184,97	1 300,00	-115,03	1 184,97	1 300,00	-115,03
1/033000-728200	Schulungen, Kurse	2225	3225	24	0,00	2 000,00	-2 000,00	0,00	2 000,00	-2 000,00
1/033000-729000	Sonstige Aufwendungen	2225	3225	24	17,82	0,00	17,82	17,82	0,00	17,82
<b>SU 22 / 32</b>	<b>Summe Aufwendungen / Auszahlungen operative Gebarung</b>				<b>508 463,70</b>	<b>512 800,00</b>	<b>-4 336,30</b>	<b>499 893,35</b>	<b>502 200,00</b>	<b>-2 306,65</b>
<b>SA 0 / SA 1</b>	<b>(0) Nettoergebnis (21 - 22) / (1) Geldfluss operative Gebarung (31 - 32)</b>				<b>-366 524,95</b>	<b>-398 300,00</b>	<b>31 775,05</b>	<b>-357 954,60</b>	<b>-387 700,00</b>	<b>29 745,40</b>
<b>SU 23</b>	<b>Summe Haushaltsrücklagen</b>				<b>0,00</b>	<b>0,00</b>	<b>0,00</b>	<b>0,00</b>	<b>0,00</b>	<b>0,00</b>
<b>SA00</b>	<b>Nettoergebnis nach Zuw./Entn. Haushaltsrücklagen (Saldo 0 +/- SU23)</b>				<b>-366 524,95</b>	<b>-398 300,00</b>	<b>31 775,05</b>			
<b>Investive Gebarung</b>										
<b>SU 33</b>	<b>Summe Einzahlungen investive Gebarung</b>							<b>0,00</b>	<b>0,00</b>	<b>0,00</b>
<b>SU 34</b>	<b>Summe Auszahlungen investive Gebarung</b>							<b>0,00</b>	<b>0,00</b>	<b>0,00</b>
<b>SA2</b>	<b>Saldo (2) Geldfluss aus der Investiven Gebarung (33 - 34)</b>							<b>0,00</b>	<b>0,00</b>	<b>0,00</b>
<b>SA3</b>	<b>Saldo (3) Nettofinanzierungssaldo (Saldo 1 + Saldo 2)</b>							<b>-357 954,60</b>	<b>-387 700,00</b>	<b>29 745,40</b>
<b>Finanzierungstätigkeit</b>										
<b>SU 35</b>	<b>Summe Einzahlungen aus der Finanzierungstätigkeit</b>							<b>0,00</b>	<b>0,00</b>	<b>0,00</b>
<b>SU 36</b>	<b>Summe Auszahlungen aus der Finanzierungstätigkeit</b>							<b>0,00</b>	<b>0,00</b>	<b>0,00</b>
<b>SA4</b>	<b>Saldo (4) Geldfluss aus der Finanzierungstätigkeit (35 - 36)</b>							<b>0,00</b>	<b>0,00</b>	<b>0,00</b>
<b>SA5</b>	<b>Saldo (5) Geldfluss aus der voranschlagswirksamen Gebarung (Saldo 3 + Saldo 4)</b>							<b>-357 954,60</b>	<b>-387 700,00</b>	<b>29 745,40</b>

		MVAG			Ergebnisrechnung			Finanzierungsrechnung		
		EH	FH	VCQU	RA 2025	VA 2025	RA - VA	RA 2025	VA 2025	RA - VA
<b>034</b>	<b>Tiefbauamt</b>									
<b>034000</b>	<b>Infrastruktur</b>									
<b>Operative Gebarung</b>										
2/034000+816000	Kostenersätze für sonstige Leistungen (Verwaltung)	2114	3114	13	228 263,88	230 300,00	-2 036,12	228 142,29	230 300,00	-2 157,71
<b>SU 21 / 31</b>	<b>Summe Erträge / Einzahlungen operative Gebarung</b>				<b>228 263,88</b>	<b>230 300,00</b>	<b>-2 036,12</b>	<b>228 142,29</b>	<b>230 300,00</b>	<b>-2 157,71</b>
1/034000-400000	Geringwertige Wirtschaftsgüter (GWG)	2221	3221	23	1 507,47	500,00	1 007,47	1 507,47	500,00	1 007,47
1/034000-456000	Schreib-, Zeichen- und sonstige Büromittel	2221	3221	23	0,00	500,00	-500,00	0,00	500,00	-500,00
1/034000-457000	Druckwerke	2221	3221	23	0,00	300,00	-300,00	0,00	300,00	-300,00
1/034000-459000	Sonstige Verbrauchsgüter	2221	3221	23	0,00	100,00	-100,00	0,00	100,00	-100,00
1/034000-510000	Geldbezüge der Vertragsbediensteten der Verwaltung	2211	3211	20	211 436,50	213 200,00	-1 763,50	211 436,50	213 200,00	-1 763,50
1/034000-565000	Mehrleistungsvergütungen	2211	3211	20	4 373,88	5 200,00	-826,12	4 373,88	5 200,00	-826,12
1/034000-569000	Sonstige Nebengebühren	2211	3211	20	16 268,37	16 300,00	-31,63	16 268,37	16 300,00	-31,63
1/034000-580100	Dienstgeberbeiträge zum Ausgleichsfonds für Familienbeihilfen	2212	3212	20	8 617,70	8 600,00	17,70	8 617,70	8 600,00	17,70
1/034000-582100	Sonstige Dienstgeberbeiträge zur sozialen Sicherheit	2212	3212	20	49 262,78	49 000,00	262,78	49 262,78	49 000,00	262,78
1/034000-590000	Freiwillige Sozialleistungen	2212	3212	20	960,00	900,00	60,00	960,00	900,00	60,00
1/034000-592000	Dotierung von Rückstellungen für Jubiläumszuwendungen	2214			859,38	900,00	-40,62	0,00	0,00	0,00
1/034000-618000	Instandhaltung von sonstigen Anlagen	2224	3224	24	38,76	0,00	38,76	38,76	0,00	38,76
1/034000-631000	Telekommunikationsdienste	2222	3222	24	1 070,30	1 400,00	-329,70	1 070,30	1 400,00	-329,70
1/034000-670100	Abfertigungs-u. Jubiläumsmanagement	2222	3222	24	4 304,30	4 300,00	4,30	4 304,30	4 300,00	4,30
1/034000-705200	Miete Drucker/Kopierer	2223	3223	24	553,29	700,00	-146,71	553,29	700,00	-146,71
1/034000-724000	Reisegebühren	2225	3225	24	2 070,72	2 500,00	-429,28	2 070,72	2 500,00	-429,28
1/034000-728220	Schulungen, Kurse	2225	3225	24	47,27	2 000,00	-1 952,73	47,27	2 000,00	-1 952,73
<b>SU 22 / 32</b>	<b>Summe Aufwendungen / Auszahlungen operative Gebarung</b>				<b>301 370,72</b>	<b>306 400,00</b>	<b>-5 029,28</b>	<b>300 511,34</b>	<b>305 500,00</b>	<b>-4 988,66</b>
<b>SA 0 / SA 1</b>	<b>(0) Nettoergebnis (21 - 22) / (1) Geldfluss operative Gebarung (31 - 32)</b>				<b>-73 106,84</b>	<b>-76 100,00</b>	<b>2 993,16</b>	<b>-72 369,05</b>	<b>-75 200,00</b>	<b>2 830,95</b>
<b>SU 23</b>	<b>Summe Haushaltsrücklagen</b>				<b>0,00</b>	<b>0,00</b>	<b>0,00</b>	<b>0,00</b>	<b>0,00</b>	<b>0,00</b>
<b>SA00</b>	<b>Nettoergebnis nach Zuw./Entn. Haushaltsrücklagen (Saldo 0 +/- SU23)</b>				<b>-73 106,84</b>	<b>-76 100,00</b>	<b>2 993,16</b>			
<b>Investive Gebarung</b>										
<b>SU 33</b>	<b>Summe Einzahlungen investive Gebarung</b>							<b>0,00</b>	<b>0,00</b>	<b>0,00</b>
<b>SU 34</b>	<b>Summe Auszahlungen investive Gebarung</b>							<b>0,00</b>	<b>0,00</b>	<b>0,00</b>
<b>SA2</b>	<b>Saldo (2) Geldfluss aus der Investiven Gebarung (33 - 34)</b>							<b>0,00</b>	<b>0,00</b>	<b>0,00</b>
<b>SA3</b>	<b>Saldo (3) Nettofinanzierungssaldo (Saldo 1 + Saldo 2)</b>							<b>-72 369,05</b>	<b>-75 200,00</b>	<b>2 830,95</b>
<b>Finanzierungstätigkeit</b>										
<b>SU 35</b>	<b>Summe Einzahlungen aus der Finanzierungstätigkeit</b>							<b>0,00</b>	<b>0,00</b>	<b>0,00</b>
<b>SU 36</b>	<b>Summe Auszahlungen aus der Finanzierungstätigkeit</b>							<b>0,00</b>	<b>0,00</b>	<b>0,00</b>

		MVAG			Ergebnisrechnung			Finanzierungsrechnung		
		EH	FH	VCQU	RA 2025	VA 2025	RA - VA	RA 2025	VA 2025	RA - VA
SA4	Saldo (4) Geldfluss aus der Finanzierungstätigkeit (35 – 36)							0,00	0,00	0,00
SA5	Saldo (5) Geldfluss aus der voranschlagswirksamen Gebarung (Saldo 3 + Saldo 4)							-72 369,05	-75 200,00	2 830,95
<b>06</b>	<b>Sonstige Maßnahmen</b>									
060	Beiträge an Verbände, Vereine oder sonstige Organisationen									
060000	Beiträge an Verbände, Vereine und sonstige Organisationen									
<b>Operative Gebarung</b>										
SU 21 / 31	Summe Erträge / Einzahlungen operative Gebarung				0,00	0,00	0,00	0,00	0,00	0,00
1/060000-726000	Mitgliedsbeiträge an Institutionen	2225	3225	24	73 072,07	73 300,00	-227,93	73 072,07	73 300,00	-227,93
1/060000-752000	Laufende Transferzahlungen an Gemeinden, -verbände u. -fonds	2231	3231	26	43 190,00	45 800,00	-2 610,00	43 190,00	45 800,00	-2 610,00
SU 22 / 32	Summe Aufwendungen / Auszahlungen operative Gebarung				116 262,07	119 100,00	-2 837,93	116 262,07	119 100,00	-2 837,93
SA 0 / SA 1	(0) Nettoergebnis (21 - 22) / (1) Geldfluss operative Gebarung (31 – 32)				-116 262,07	-119 100,00	2 837,93	-116 262,07	-119 100,00	2 837,93
SU 23	Summe Haushaltsrücklagen				0,00	0,00	0,00	0,00	0,00	0,00
SA00	Nettoergebnis nach Zuw./Entn. Haushaltsrücklagen (Saldo 0 +/- SU23)				-116 262,07	-119 100,00	2 837,93			
<b>Investive Gebarung</b>										
SU 33	Summe Einzahlungen investive Gebarung							0,00	0,00	0,00
SU 34	Summe Auszahlungen investive Gebarung							0,00	0,00	0,00
SA2	Saldo (2) Geldfluss aus der Investiven Gebarung (33 – 34)							0,00	0,00	0,00
SA3	Saldo (3) Nettofinanzierungssaldo (Saldo 1 + Saldo 2)							-116 262,07	-119 100,00	2 837,93
<b>Finanzierungstätigkeit</b>										
SU 35	Summe Einzahlungen aus der Finanzierungstätigkeit							0,00	0,00	0,00
SU 36	Summe Auszahlungen aus der Finanzierungstätigkeit							0,00	0,00	0,00
SA4	Saldo (4) Geldfluss aus der Finanzierungstätigkeit (35 – 36)							0,00	0,00	0,00
SA5	Saldo (5) Geldfluss aus der voranschlagswirksamen Gebarung (Saldo 3 + Saldo 4)							-116 262,07	-119 100,00	2 837,93
<b>061</b>	<b>Sonstige Subventionen</b>									
061000	Sonstige Subventionen									
<b>Operative Gebarung</b>										
SU 21 / 31	Summe Erträge / Einzahlungen operative Gebarung				0,00	0,00	0,00	0,00	0,00	0,00
1/061000-757000	Laufende Transferzahlungen an priv. Organisationen ohne Erwerbszweck	2234	3234	27	27 873,21	26 000,00	1 873,21	27 873,21	26 000,00	1 873,21
SU 22 / 32	Summe Aufwendungen / Auszahlungen operative Gebarung				27 873,21	26 000,00	1 873,21	27 873,21	26 000,00	1 873,21
SA 0 / SA 1	(0) Nettoergebnis (21 - 22) / (1) Geldfluss operative Gebarung (31 – 32)				-27 873,21	-26 000,00	-1 873,21	-27 873,21	-26 000,00	-1 873,21
SU 23	Summe Haushaltsrücklagen				0,00	0,00	0,00	0,00	0,00	0,00
SA00	Nettoergebnis nach Zuw./Entn. Haushaltsrücklagen (Saldo 0 +/- SU23)				-27 873,21	-26 000,00	-1 873,21			

	MVAG	MVAG	VCQU	Ergebnisrechnung			Finanzierungsrechnung			
				EH	FH		RA 2025	VA 2025	RA - VA	RA 2025
<b>Investive Gebarung</b>										
SU 33								0,00	0,00	0,00
SU 34								0,00	0,00	0,00
SA2								0,00	0,00	0,00
SA3								-27 873,21	-26 000,00	-1 873,21
<b>Finanzierungstätigkeit</b>										
SU 35								0,00	0,00	0,00
SU 36								0,00	0,00	0,00
SA4								0,00	0,00	0,00
SA5								-27 873,21	-26 000,00	-1 873,21
<b>062 Ehrungen und Auszeichnungen</b>										
<b>062000 Ehrungen u. Auszeichnungen</b>										
<b>Operative Gebarung</b>										
SU 21 / 31								0,00	0,00	0,00
1/062000-768000								6 213,89	8 000,00	-1 786,11
SU 22 / 32								6 213,89	8 000,00	-1 786,11
SA 0 / SA 1								-6 213,89	-8 000,00	1 786,11
SU 23								0,00	0,00	0,00
SA00								-6 213,89	-8 000,00	1 786,11
<b>Investive Gebarung</b>										
SU 33								0,00	0,00	0,00
SU 34								0,00	0,00	0,00
SA2								0,00	0,00	0,00
SA3								-6 213,89	-8 000,00	1 786,11
<b>Finanzierungstätigkeit</b>										
SU 35								0,00	0,00	0,00
SU 36								0,00	0,00	0,00
SA4								0,00	0,00	0,00
SA5								-6 213,89	-8 000,00	1 786,11

		MVAG		VCQU	Ergebnisrechnung			Finanzierungsrechnung		
		EH	FH		RA 2025	VA 2025	RA - VA	RA 2025	VA 2025	RA - VA
<b>08</b>	<b>Pensionen (soweit nicht aufgeteilt)</b>									
<b>080</b>	<b>Pensionen (soweit nicht aufgeteilt)</b>									
<b>080000</b>	<b>Pensionen</b>									
<b>Operative Gebarung</b>										
2/080000+816000	Kostenbeiträge (Kostenersätze) für sonstige Leistungen	2114	3114		51 087,55	44 300,00	6 787,55	51 087,55	44 300,00	6 787,55
2/080000+827000	Kostenersätze für die Überlassung von Bediensteten an Dritte	2116	3116	18	33 612,88	35 000,00	-1 387,12	33 612,88	35 000,00	-1 387,12
2/080000+868100	Pensionssicherungsbetrag Gemeindepensionsverband	2124	3124	16	5 010,04	5 300,00	-289,96	5 010,04	5 300,00	-289,96
<b>SU 21 / 31</b>	<b>Summe Erträge / Einzahlungen operative Gebarung</b>				<b>89 710,47</b>	<b>84 600,00</b>	<b>5 110,47</b>	<b>89 710,47</b>	<b>84 600,00</b>	<b>5 110,47</b>
1/080000-752000	Transfers an Gemeinden, Gemeindeverbände (ohne marktbestimmte Tätigkeit) und Gemeindefonds	2231	3231	26	340 583,66	337 500,00	3 083,66	340 583,66	337 500,00	3 083,66
<b>SU 22 / 32</b>	<b>Summe Aufwendungen / Auszahlungen operative Gebarung</b>				<b>340 583,66</b>	<b>337 500,00</b>	<b>3 083,66</b>	<b>340 583,66</b>	<b>337 500,00</b>	<b>3 083,66</b>
<b>SA 0 / SA 1</b>	<b>(0) Nettoergebnis (21 - 22) / (1) Geldfluss operative Gebarung (31 - 32)</b>				<b>-250 873,19</b>	<b>-252 900,00</b>	<b>2 026,81</b>	<b>-250 873,19</b>	<b>-252 900,00</b>	<b>2 026,81</b>
<b>SU 23</b>	<b>Summe Haushaltsrücklagen</b>				<b>0,00</b>	<b>0,00</b>	<b>0,00</b>	<b>0,00</b>	<b>0,00</b>	<b>0,00</b>
<b>SA00</b>	<b>Nettoergebnis nach Zuw./Entn. Haushaltsrücklagen (Saldo 0 +/- SU23)</b>				<b>-250 873,19</b>	<b>-252 900,00</b>	<b>2 026,81</b>			
<b>Investive Gebarung</b>										
<b>SU 33</b>	<b>Summe Einzahlungen investive Gebarung</b>							<b>0,00</b>	<b>0,00</b>	<b>0,00</b>
<b>SU 34</b>	<b>Summe Auszahlungen investive Gebarung</b>							<b>0,00</b>	<b>0,00</b>	<b>0,00</b>
<b>SA2</b>	<b>Saldo (2) Geldfluss aus der Investiven Gebarung (33 - 34)</b>							<b>0,00</b>	<b>0,00</b>	<b>0,00</b>
<b>SA3</b>	<b>Saldo (3) Nettofinanzierungssaldo (Saldo 1 + Saldo 2)</b>							<b>-250 873,19</b>	<b>-252 900,00</b>	<b>2 026,81</b>
<b>Finanzierungstätigkeit</b>										
<b>SU 35</b>	<b>Summe Einzahlungen aus der Finanzierungstätigkeit</b>							<b>0,00</b>	<b>0,00</b>	<b>0,00</b>
<b>SU 36</b>	<b>Summe Auszahlungen aus der Finanzierungstätigkeit</b>							<b>0,00</b>	<b>0,00</b>	<b>0,00</b>
<b>SA4</b>	<b>Saldo (4) Geldfluss aus der Finanzierungstätigkeit (35 - 36)</b>							<b>0,00</b>	<b>0,00</b>	<b>0,00</b>
<b>SA5</b>	<b>Saldo (5) Geldfluss aus der voranschlagswirksamen Gebarung (Saldo 3 + Saldo 4)</b>							<b>-250 873,19</b>	<b>-252 900,00</b>	<b>2 026,81</b>
<b>09</b>	<b>Personalbetreuung</b>									
<b>090</b>	<b>Bezugsvorschüsse und Darlehen</b>									
<b>090000</b>	<b>Bezugsvorschüsse und Darlehen</b>									
<b>Operative Gebarung</b>										
<b>SU 21 / 31</b>	<b>Summe Erträge / Einzahlungen operative Gebarung</b>				<b>0,00</b>	<b>0,00</b>	<b>0,00</b>	<b>0,00</b>	<b>0,00</b>	<b>0,00</b>
<b>SU 22 / 32</b>	<b>Summe Aufwendungen / Auszahlungen operative Gebarung</b>				<b>0,00</b>	<b>0,00</b>	<b>0,00</b>	<b>0,00</b>	<b>0,00</b>	<b>0,00</b>
<b>SA 0 / SA 1</b>	<b>(0) Nettoergebnis (21 - 22) / (1) Geldfluss operative Gebarung (31 - 32)</b>				<b>0,00</b>	<b>0,00</b>	<b>0,00</b>	<b>0,00</b>	<b>0,00</b>	<b>0,00</b>

		MVAG			Ergebnisrechnung			Finanzierungsrechnung		
		EH	FH	VCQU	RA 2025	VA 2025	RA - VA	RA 2025	VA 2025	RA - VA
SU 23	Summe Haushaltsrücklagen				0,00	0,00	0,00	0,00	0,00	0,00
SA00	Nettoergebnis nach Zuw./Entn. Haushaltsrücklagen (Saldo 0 +/- SU23)				0,00	0,00	0,00			
<b>Investive Gebarung</b>										
2/090000+273000	Rückzahlung von Bezugsvorschüssen		3325	53	0,00	0,00	0,00	15 362,00	16 300,00	-938,00
SU 33	Summe Einzahlungen investive Gebarung							15 362,00	16 300,00	-938,00
1/090000-273000	Bezugsvorschüsse (an eigene Bedienstete)		3425	63	0,00	0,00	0,00	12 750,00	25 000,00	-12 250,00
SU 34	Summe Auszahlungen investive Gebarung							12 750,00	25 000,00	-12 250,00
SA2	Saldo (2) Geldfluss aus der Investiven Gebarung (33 – 34)							2 612,00	-8 700,00	11 312,00
SA3	Saldo (3) Nettofinanzierungssaldo (Saldo 1 + Saldo 2)							2 612,00	-8 700,00	11 312,00
<b>Finanzierungstätigkeit</b>										
SU 35	Summe Einzahlungen aus der Finanzierungstätigkeit							0,00	0,00	0,00
SU 36	Summe Auszahlungen aus der Finanzierungstätigkeit							0,00	0,00	0,00
SA4	Saldo (4) Geldfluss aus der Finanzierungstätigkeit (35 – 36)							0,00	0,00	0,00
SA5	Saldo (5) Geldfluss aus der voranschlagswirksamen Gebarung (Saldo 3 + Saldo 4)							2 612,00	-8 700,00	11 312,00
091	Personalausbildung und Personalfortbildung									
091000	Personalausbildung und Fortbildung									
<b>Operative Gebarung</b>										
SU 21 / 31	Summe Erträge / Einzahlungen operative Gebarung				0,00	0,00	0,00	0,00	0,00	0,00
1/091000-728000	Entgelte für sonstige Leistungen	2225	3225	24	14 782,53	16 100,00	-1 317,47	14 782,53	16 100,00	-1 317,47
SU 22 / 32	Summe Aufwendungen / Auszahlungen operative Gebarung				14 782,53	16 100,00	-1 317,47	14 782,53	16 100,00	-1 317,47
SA 0 / SA 1	(0) Nettoergebnis (21 - 22) / (1) Geldfluss operative Gebarung (31 – 32)				-14 782,53	-16 100,00	1 317,47	-14 782,53	-16 100,00	1 317,47
SU 23	Summe Haushaltsrücklagen				0,00	0,00	0,00	0,00	0,00	0,00
SA00	Nettoergebnis nach Zuw./Entn. Haushaltsrücklagen (Saldo 0 +/- SU23)				-14 782,53	-16 100,00	1 317,47			
<b>Investive Gebarung</b>										
SU 33	Summe Einzahlungen investive Gebarung							0,00	0,00	0,00
SU 34	Summe Auszahlungen investive Gebarung							0,00	0,00	0,00
SA2	Saldo (2) Geldfluss aus der Investiven Gebarung (33 – 34)							0,00	0,00	0,00
SA3	Saldo (3) Nettofinanzierungssaldo (Saldo 1 + Saldo 2)							-14 782,53	-16 100,00	1 317,47
<b>Finanzierungstätigkeit</b>										
SU 35	Summe Einzahlungen aus der Finanzierungstätigkeit							0,00	0,00	0,00
SU 36	Summe Auszahlungen aus der Finanzierungstätigkeit							0,00	0,00	0,00
SA4	Saldo (4) Geldfluss aus der Finanzierungstätigkeit (35 – 36)							0,00	0,00	0,00
SA5	Saldo (5) Geldfluss aus der voranschlagswirksamen Gebarung (Saldo 3 + Saldo 4)							-14 782,53	-16 100,00	1 317,47

		MVAG			Ergebnisrechnung			Finanzierungsrechnung		
		EH	FH	VCQU	RA 2025	VA 2025	RA - VA	RA 2025	VA 2025	RA - VA
<b>094</b>	<b>Gemeinschaftspflege</b>									
<b>094000</b>	<b>Gemeinschaftspflege</b>									
<b>Operative Gebarung</b>										
<b>SU 21 / 31</b>	<b>Summe Erträge / Einzahlungen operative Gebarung</b>				<b>0,00</b>	<b>0,00</b>	<b>0,00</b>	<b>0,00</b>	<b>0,00</b>	<b>0,00</b>
1/094000-729000	Sonstige Ausgaben Abteilungs- Teambildung etc.	2225	3225	24	6 228,13	10 000,00	-3 771,87	6 228,13	10 000,00	-3 771,87
1/094000-729100	Ausgaben für Betriebsfeiern	2225	3225	24	16 232,43	27 000,00	-10 767,57	16 232,43	27 000,00	-10 767,57
1/094000-757000	Laufende Transferzahlungen an Private (Vorsorge)	2234	3234	27	505,76	500,00	5,76	505,76	500,00	5,76
<b>SU 22 / 32</b>	<b>Summe Aufwendungen / Auszahlungen operative Gebarung</b>				<b>22 966,32</b>	<b>37 500,00</b>	<b>-14 533,68</b>	<b>22 966,32</b>	<b>37 500,00</b>	<b>-14 533,68</b>
<b>SA 0 / SA 1</b>	<b>(0) Nettoergebnis (21 - 22) / (1) Geldfluss operative Gebarung (31 - 32)</b>				<b>-22 966,32</b>	<b>-37 500,00</b>	<b>14 533,68</b>	<b>-22 966,32</b>	<b>-37 500,00</b>	<b>14 533,68</b>
<b>SU 23</b>	<b>Summe Haushaltsrücklagen</b>				<b>0,00</b>	<b>0,00</b>	<b>0,00</b>	<b>0,00</b>	<b>0,00</b>	<b>0,00</b>
<b>SA00</b>	<b>Nettoergebnis nach Zuw./Entn. Haushaltsrücklagen (Saldo 0 +/- SU23)</b>				<b>-22 966,32</b>	<b>-37 500,00</b>	<b>14 533,68</b>			
<b>Investive Gebarung</b>										
<b>SU 33</b>	<b>Summe Einzahlungen investive Gebarung</b>							<b>0,00</b>	<b>0,00</b>	<b>0,00</b>
<b>SU 34</b>	<b>Summe Auszahlungen investive Gebarung</b>							<b>0,00</b>	<b>0,00</b>	<b>0,00</b>
<b>SA2</b>	<b>Saldo (2) Geldfluss aus der Investiven Gebarung (33 - 34)</b>							<b>0,00</b>	<b>0,00</b>	<b>0,00</b>
<b>SA3</b>	<b>Saldo (3) Nettofinanzierungssaldo (Saldo 1 + Saldo 2)</b>							<b>-22 966,32</b>	<b>-37 500,00</b>	<b>14 533,68</b>
<b>Finanzierungstätigkeit</b>										
<b>SU 35</b>	<b>Summe Einzahlungen aus der Finanzierungstätigkeit</b>							<b>0,00</b>	<b>0,00</b>	<b>0,00</b>
<b>SU 36</b>	<b>Summe Auszahlungen aus der Finanzierungstätigkeit</b>							<b>0,00</b>	<b>0,00</b>	<b>0,00</b>
<b>SA4</b>	<b>Saldo (4) Geldfluss aus der Finanzierungstätigkeit (35 - 36)</b>							<b>0,00</b>	<b>0,00</b>	<b>0,00</b>
<b>SA5</b>	<b>Saldo (5) Geldfluss aus der voranschlagswirksamen Gebarung (Saldo 3 + Saldo 4)</b>							<b>-22 966,32</b>	<b>-37 500,00</b>	<b>14 533,68</b>
<b>099</b>	<b>Sonstige Einrichtungen und Maßnahmen</b>									
<b>099000</b>	<b>Personalvertretung</b>									
<b>Operative Gebarung</b>										
<b>SU 21 / 31</b>	<b>Summe Erträge / Einzahlungen operative Gebarung</b>				<b>0,00</b>	<b>0,00</b>	<b>0,00</b>	<b>0,00</b>	<b>0,00</b>	<b>0,00</b>
1/099000-400000	Geringwertige Wirtschaftsgüter des Anlagevermögens	2221	3221	23	0,00	3 000,00	-3 000,00	0,00	3 000,00	-3 000,00
1/099000-456000	Schreib-, Zeichen- und sonstige Büromittel	2221	3221	23	0,00	300,00	-300,00	0,00	300,00	-300,00
1/099000-670100	Abfertigungs-u. Jubiläumsmanagement	2222	3222	24	-4 521,27	-4 500,00	-21,27	-4 521,27	-4 500,00	-21,27
1/099000-729000	Sonstige Ausgaben	2225	3225	24	287,64	2 000,00	-1 712,36	289,56	2 000,00	-1 710,44
<b>SU 22 / 32</b>	<b>Summe Aufwendungen / Auszahlungen operative Gebarung</b>				<b>-4 233,63</b>	<b>800,00</b>	<b>-5 033,63</b>	<b>-4 231,71</b>	<b>800,00</b>	<b>-5 031,71</b>
<b>SA 0 / SA 1</b>	<b>(0) Nettoergebnis (21 - 22) / (1) Geldfluss operative Gebarung (31 - 32)</b>				<b>4 233,63</b>	<b>-800,00</b>	<b>5 033,63</b>	<b>4 231,71</b>	<b>-800,00</b>	<b>5 031,71</b>
<b>SU 23</b>	<b>Summe Haushaltsrücklagen</b>				<b>0,00</b>	<b>0,00</b>	<b>0,00</b>	<b>0,00</b>	<b>0,00</b>	<b>0,00</b>
<b>SA00</b>	<b>Nettoergebnis nach Zuw./Entn. Haushaltsrücklagen (Saldo 0 +/- SU23)</b>				<b>4 233,63</b>	<b>-800,00</b>	<b>5 033,63</b>			

	MVAG	MVAG	VCQU	Ergebnisrechnung			Finanzierungsrechnung			
				EH	FH	RA 2025	VA 2025	RA - VA	RA 2025	VA 2025
<b>Investive Gebarung</b>										
SU 33								0,00	0,00	0,00
								0,00	0,00	0,00
SU 34								0,00	0,00	0,00
								0,00	0,00	0,00
SA2								0,00	0,00	0,00
								0,00	0,00	0,00
SA3								4 231,71	-800,00	5 031,71
<b>Finanzierungstätigkeit</b>										
SU 35								0,00	0,00	0,00
								0,00	0,00	0,00
SU 36								0,00	0,00	0,00
								0,00	0,00	0,00
SA4								0,00	0,00	0,00
								0,00	0,00	0,00
SA5								4 231,71	-800,00	5 031,71

		MVAG	MVAG	VCQU	Ergebnisrechnung			Finanzierungsrechnung		
		EH	FH		RA 2025	VA 2025	RA - VA	RA 2025	VA 2025	RA - VA
<b>1 Öffentliche Ordnung und Sicherheit</b>										
<b>13</b>	<b>Sonderpolizei</b>									
<b>131</b>	<b>Bau- und Feuerpolizei</b>									
<b>131000</b>	<b>Bau- und Feuerpolizei</b>									
<b>Operative Gebarung</b>										
2/131000+816000	Kostenersätze Bausachverständigengebühr	2114	3114	13	21 601,75	15 500,00	6 101,75	18 624,48	15 500,00	3 124,48
<b>SU 21 / 31</b>	<b>Summe Erträge / Einzahlungen operative Gebarung</b>				<b>21 601,75</b>	<b>15 500,00</b>	<b>6 101,75</b>	<b>18 624,48</b>	<b>15 500,00</b>	<b>3 124,48</b>
1/131000-640200	Beratungskosten (Sachverständigengebühren)	2222	3222	24	34 696,85	35 000,00	-303,15	34 696,85	35 000,00	-303,15
<b>SU 22 / 32</b>	<b>Summe Aufwendungen / Auszahlungen operative Gebarung</b>				<b>34 696,85</b>	<b>35 000,00</b>	<b>-303,15</b>	<b>34 696,85</b>	<b>35 000,00</b>	<b>-303,15</b>
<b>SA 0 / SA 1</b>	<b>(0) Nettoergebnis (21 - 22) / (1) Geldfluss operative Gebarung (31 – 32)</b>				<b>-13 095,10</b>	<b>-19 500,00</b>	<b>6 404,90</b>	<b>-16 072,37</b>	<b>-19 500,00</b>	<b>3 427,63</b>
<b>SU 23</b>	<b>Summe Haushaltsrücklagen</b>				<b>0,00</b>	<b>0,00</b>	<b>0,00</b>	<b>0,00</b>	<b>0,00</b>	<b>0,00</b>
<b>SA00</b>	<b>Nettoergebnis nach Zuw./Entn. Haushaltsrücklagen (Saldo 0 +/- SU23)</b>				<b>-13 095,10</b>	<b>-19 500,00</b>	<b>6 404,90</b>			
<b>Investive Gebarung</b>										
<b>SU 33</b>	<b>Summe Einzahlungen investive Gebarung</b>							<b>0,00</b>	<b>0,00</b>	<b>0,00</b>
<b>SU 34</b>	<b>Summe Auszahlungen investive Gebarung</b>							<b>0,00</b>	<b>0,00</b>	<b>0,00</b>
<b>SA2</b>	<b>Saldo (2) Geldfluss aus der Investiven Gebarung (33 – 34)</b>							<b>0,00</b>	<b>0,00</b>	<b>0,00</b>
<b>SA3</b>	<b>Saldo (3) Nettofinanzierungssaldo (Saldo 1 + Saldo 2)</b>							<b>-16 072,37</b>	<b>-19 500,00</b>	<b>3 427,63</b>
<b>Finanzierungstätigkeit</b>										
<b>SU 35</b>	<b>Summe Einzahlungen aus der Finanzierungstätigkeit</b>							<b>0,00</b>	<b>0,00</b>	<b>0,00</b>
<b>SU 36</b>	<b>Summe Auszahlungen aus der Finanzierungstätigkeit</b>							<b>0,00</b>	<b>0,00</b>	<b>0,00</b>
<b>SA4</b>	<b>Saldo (4) Geldfluss aus der Finanzierungstätigkeit (35 – 36)</b>							<b>0,00</b>	<b>0,00</b>	<b>0,00</b>
<b>SA5</b>	<b>Saldo (5) Geldfluss aus der voranschlagswirksamen Gebarung (Saldo 3 + Saldo 4)</b>							<b>-16 072,37</b>	<b>-19 500,00</b>	<b>3 427,63</b>
<b>132</b>	<b>Gesundheitspolizei</b>									
<b>132000</b>	<b>Gesundheitspolizei</b>									
<b>Operative Gebarung</b>										
<b>SU 21 / 31</b>	<b>Summe Erträge / Einzahlungen operative Gebarung</b>				<b>0,00</b>	<b>0,00</b>	<b>0,00</b>	<b>0,00</b>	<b>0,00</b>	<b>0,00</b>
1/132000-728000	Totenbeschauggebühr	2225	3225		8 206,86	10 000,00	-1 793,14	7 917,50	10 000,00	-2 082,50
<b>SU 22 / 32</b>	<b>Summe Aufwendungen / Auszahlungen operative Gebarung</b>				<b>8 206,86</b>	<b>10 000,00</b>	<b>-1 793,14</b>	<b>7 917,50</b>	<b>10 000,00</b>	<b>-2 082,50</b>
<b>SA 0 / SA 1</b>	<b>(0) Nettoergebnis (21 - 22) / (1) Geldfluss operative Gebarung (31 – 32)</b>				<b>-8 206,86</b>	<b>-10 000,00</b>	<b>1 793,14</b>	<b>-7 917,50</b>	<b>-10 000,00</b>	<b>2 082,50</b>
<b>SU 23</b>	<b>Summe Haushaltsrücklagen</b>				<b>0,00</b>	<b>0,00</b>	<b>0,00</b>	<b>0,00</b>	<b>0,00</b>	<b>0,00</b>
<b>SA00</b>	<b>Nettoergebnis nach Zuw./Entn. Haushaltsrücklagen (Saldo 0 +/- SU23)</b>				<b>-8 206,86</b>	<b>-10 000,00</b>	<b>1 793,14</b>			
<b>Investive Gebarung</b>										
<b>SU 33</b>	<b>Summe Einzahlungen investive Gebarung</b>							<b>0,00</b>	<b>0,00</b>	<b>0,00</b>
<b>SU 34</b>	<b>Summe Auszahlungen investive Gebarung</b>							<b>0,00</b>	<b>0,00</b>	<b>0,00</b>

		MVAG			Ergebnisrechnung			Finanzierungsrechnung		
		EH	FH	VCQU	RA 2025	VA 2025	RA - VA	RA 2025	VA 2025	RA - VA
<b>SA2</b>	<b>Saldo (2) Geldfluss aus der Investiven Gebarung (33 – 34)</b>							<b>0,00</b>	<b>0,00</b>	<b>0,00</b>
<b>SA3</b>	<b>Saldo (3) Nettofinanzierungssaldo (Saldo 1 + Saldo 2)</b>							<b>-7 917,50</b>	<b>-10 000,00</b>	<b>2 082,50</b>
<b>Finanzierungstätigkeit</b>										
<b>SU 35</b>	<b>Summe Einzahlungen aus der Finanzierungstätigkeit</b>							<b>0,00</b>	<b>0,00</b>	<b>0,00</b>
<b>SU 36</b>	<b>Summe Auszahlungen aus der Finanzierungstätigkeit</b>							<b>0,00</b>	<b>0,00</b>	<b>0,00</b>
<b>SA4</b>	<b>Saldo (4) Geldfluss aus der Finanzierungstätigkeit (35 – 36)</b>							<b>0,00</b>	<b>0,00</b>	<b>0,00</b>
<b>SA5</b>	<b>Saldo (5) Geldfluss aus der voranschlagswirksamen Gebarung (Saldo 3 + Saldo 4)</b>							<b>-7 917,50</b>	<b>-10 000,00</b>	<b>2 082,50</b>
<b>133</b>	<b>Veterinärpolizei</b>									
<b>133000</b>	<b>Veterinärpolizei</b>									
<b>Operative Gebarung</b>										
2/133000+808000	Veräußerung von Handelswaren	2116	3116	16	81,00	100,00	-19,00	76,10	100,00	-23,90
2/133000+808300	Veräußerung	2116	3116	16	0,00	100,00	-100,00	0,00	100,00	-100,00
2/133000+861000	Transfers von Ländern, Landesfonds und Landeskammern	2121	3121	15	285,60	100,00	185,60	285,60	100,00	185,60
<b>SU 21 / 31</b>	<b>Summe Erträge / Einzahlungen operative Gebarung</b>				<b>366,60</b>	<b>300,00</b>	<b>66,60</b>	<b>361,70</b>	<b>300,00</b>	<b>61,70</b>
1/133000-413200	Hundemarken	2221	3221	23	172,68	200,00	-27,32	172,68	200,00	-27,32
1/133000-728000	Entgelte für sonstige Leistungen	2225	3225	24	61,20	600,00	-538,80	61,20	600,00	-538,80
<b>SU 22 / 32</b>	<b>Summe Aufwendungen / Auszahlungen operative Gebarung</b>				<b>233,88</b>	<b>800,00</b>	<b>-566,12</b>	<b>233,88</b>	<b>800,00</b>	<b>-566,12</b>
<b>SA 0 / SA 1</b>	<b>(0) Nettoergebnis (21 - 22) / (1) Geldfluss operative Gebarung (31 – 32)</b>				<b>132,72</b>	<b>-500,00</b>	<b>632,72</b>	<b>127,82</b>	<b>-500,00</b>	<b>627,82</b>
<b>SU 23</b>	<b>Summe Haushaltsrücklagen</b>				<b>0,00</b>	<b>0,00</b>	<b>0,00</b>	<b>0,00</b>	<b>0,00</b>	<b>0,00</b>
<b>SA00</b>	<b>Nettoergebnis nach Zuw./Entn. Haushaltsrücklagen (Saldo 0 +/- SU23)</b>				<b>132,72</b>	<b>-500,00</b>	<b>632,72</b>			
<b>Investive Gebarung</b>										
<b>SU 33</b>	<b>Summe Einzahlungen investive Gebarung</b>							<b>0,00</b>	<b>0,00</b>	<b>0,00</b>
<b>SU 34</b>	<b>Summe Auszahlungen investive Gebarung</b>							<b>0,00</b>	<b>0,00</b>	<b>0,00</b>
<b>SA2</b>	<b>Saldo (2) Geldfluss aus der Investiven Gebarung (33 – 34)</b>							<b>0,00</b>	<b>0,00</b>	<b>0,00</b>
<b>SA3</b>	<b>Saldo (3) Nettofinanzierungssaldo (Saldo 1 + Saldo 2)</b>							<b>127,82</b>	<b>-500,00</b>	<b>627,82</b>
<b>Finanzierungstätigkeit</b>										
<b>SU 35</b>	<b>Summe Einzahlungen aus der Finanzierungstätigkeit</b>							<b>0,00</b>	<b>0,00</b>	<b>0,00</b>
<b>SU 36</b>	<b>Summe Auszahlungen aus der Finanzierungstätigkeit</b>							<b>0,00</b>	<b>0,00</b>	<b>0,00</b>
<b>SA4</b>	<b>Saldo (4) Geldfluss aus der Finanzierungstätigkeit (35 – 36)</b>							<b>0,00</b>	<b>0,00</b>	<b>0,00</b>
<b>SA5</b>	<b>Saldo (5) Geldfluss aus der voranschlagswirksamen Gebarung (Saldo 3 + Saldo 4)</b>							<b>127,82</b>	<b>-500,00</b>	<b>627,82</b>

		MVAG			Ergebnisrechnung			Finanzierungsrechnung		
		EH	FH	VCQU	RA 2025	VA 2025	RA - VA	RA 2025	VA 2025	RA - VA
<b>139</b>	<b>Sonstige Einrichtungen und Maßnahmen</b>									
<b>139000</b>	<b>Fundamt</b>									
<b>Operative Gebarung</b>										
2/139000+868000	Kapitaltransferzahlungen von privaten Haushalten	2124	3124	16	480,00	200,00	280,00	480,00	200,00	280,00
<b>SU 21 / 31</b>	<b>Summe Erträge / Einzahlungen operative Gebarung</b>				<b>480,00</b>	<b>200,00</b>	<b>280,00</b>	<b>480,00</b>	<b>200,00</b>	<b>280,00</b>
<b>SU 22 / 32</b>	<b>Summe Aufwendungen / Auszahlungen operative Gebarung</b>				<b>0,00</b>	<b>0,00</b>	<b>0,00</b>	<b>0,00</b>	<b>0,00</b>	<b>0,00</b>
<b>SA 0 / SA 1</b>	<b>(0) Nettoergebnis (21 - 22) / (1) Geldfluss operative Gebarung (31 – 32)</b>				<b>480,00</b>	<b>200,00</b>	<b>280,00</b>	<b>480,00</b>	<b>200,00</b>	<b>280,00</b>
<b>SU 23</b>	<b>Summe Haushaltsrücklagen</b>				<b>0,00</b>	<b>0,00</b>	<b>0,00</b>	<b>0,00</b>	<b>0,00</b>	<b>0,00</b>
<b>SA00</b>	<b>Nettoergebnis nach Zuw./Entn. Haushaltsrücklagen (Saldo 0 +/- SU23)</b>				<b>480,00</b>	<b>200,00</b>	<b>280,00</b>			
<b>Investive Gebarung</b>										
<b>SU 33</b>	<b>Summe Einzahlungen investive Gebarung</b>							<b>0,00</b>	<b>0,00</b>	<b>0,00</b>
<b>SU 34</b>	<b>Summe Auszahlungen investive Gebarung</b>							<b>0,00</b>	<b>0,00</b>	<b>0,00</b>
<b>SA2</b>	<b>Saldo (2) Geldfluss aus der Investiven Gebarung (33 – 34)</b>							<b>0,00</b>	<b>0,00</b>	<b>0,00</b>
<b>SA3</b>	<b>Saldo (3) Nettofinanzierungssaldo (Saldo 1 + Saldo 2)</b>							<b>480,00</b>	<b>200,00</b>	<b>280,00</b>
<b>Finanzierungstätigkeit</b>										
<b>SU 35</b>	<b>Summe Einzahlungen aus der Finanzierungstätigkeit</b>							<b>0,00</b>	<b>0,00</b>	<b>0,00</b>
<b>SU 36</b>	<b>Summe Auszahlungen aus der Finanzierungstätigkeit</b>							<b>0,00</b>	<b>0,00</b>	<b>0,00</b>
<b>SA4</b>	<b>Saldo (4) Geldfluss aus der Finanzierungstätigkeit (35 – 36)</b>							<b>0,00</b>	<b>0,00</b>	<b>0,00</b>
<b>SA5</b>	<b>Saldo (5) Geldfluss aus der voranschlagswirksamen Gebarung (Saldo 3 + Saldo 4)</b>							<b>480,00</b>	<b>200,00</b>	<b>280,00</b>
<b>16</b>	<b>Feuerwehrwesen</b>									
<b>163</b>	<b>Freiwillige Feuerwehren</b>									
<b>163000</b>	<b>Freiwillige Feuerwehren</b>									
<b>Operative Gebarung</b>										
2/163000+813000	Erträge aus der Auflösung von Investitionszuschüssen (Kapitaltransfers)	2127			31 700,37	27 700,00	4 000,37	0,00	0,00	0,00
2/163000+816000	Kostenbeiträge (Kostenersätze) für sonstige Leistungen	2114	3114		630,00	600,00	30,00	630,00	600,00	30,00
<b>SU 21 / 31</b>	<b>Summe Erträge / Einzahlungen operative Gebarung</b>				<b>32 330,37</b>	<b>28 300,00</b>	<b>4 030,37</b>	<b>630,00</b>	<b>600,00</b>	<b>30,00</b>
1/163000-400000	Geringwertige Wirtschaftsgüter des Anlagevermögens	2221	3221	23	45 508,79	44 000,00	1 508,79	45 508,79	44 000,00	1 508,79
1/163000-452000	Treibstoffe	2221	3221	23	7 400,69	8 000,00	-599,31	7 400,69	8 000,00	-599,31
1/163000-454000	Reinigungsmittel	2221	3221	23	0,00	400,00	-400,00	0,00	400,00	-400,00
1/163000-455000	Chemische und artverwandte Mittel	2221	3221	23	2 037,04	2 000,00	37,04	2 037,04	2 000,00	37,04
1/163000-456000	Büromittel	2221	3221	23	207,03	500,00	-292,97	207,03	500,00	-292,97
1/163000-457000	Druckwerke	2221	3221	23	0,00	200,00	-200,00	0,00	200,00	-200,00

		MVAG			Ergebnisrechnung			Finanzierungsrechnung		
		MVAG	MVAG	VCQU	RA 2025	VA 2025	RA - VA	RA 2025	VA 2025	RA - VA
		EH	FH							
1/163000-458000	Mittel zur ärztlichen Betreuung und Gesundheitsvorsorge	2221	3221	23	0,00	700,00	-700,00	0,00	700,00	-700,00
1/163000-459000	Sonstige Verbrauchsgüter	2221	3221	23	269,21	1 800,00	-1 530,79	269,21	1 800,00	-1 530,79
1/163000-600000	Strom	2222	3222	24	11 495,05	12 300,00	-804,95	10 041,59	12 300,00	-2 258,41
1/163000-600100	Gas	2222	3222	24	13 851,15	18 400,00	-4 548,85	18 489,44	18 400,00	89,44
1/163000-600300	Wärme	2222	3222		0,00	15 000,00	-15 000,00	0,00	15 000,00	-15 000,00
1/163000-614000	Instandhaltung von Gebäuden	2224	3224	24	31 447,98	29 500,00	1 947,98	31 447,98	29 500,00	1 947,98
1/163000-616000	Instandhaltung von Maschinen und maschinelle Anlagen	2224	3224	24	9 154,52	3 700,00	5 454,52	9 154,52	3 700,00	5 454,52
1/163000-617000	Instandhaltung von Fahrzeugen	2224	3224	24	23 307,52	29 000,00	-5 692,48	23 307,52	29 000,00	-5 692,48
1/163000-618000	Instandhaltung von sonstigen Anlagen	2224	3224	24	3 499,40	3 000,00	499,40	3 499,40	3 000,00	499,40
1/163000-630000	Postdienste	2222	3222	24	0,00	1 200,00	-1 200,00	0,00	1 200,00	-1 200,00
1/163000-631000	Telefon	2222	3222	24	1 762,31	2 800,00	-1 037,69	1 762,31	2 800,00	-1 037,69
1/163000-631100	Internetgebühren	2222	3222	24	1 093,52	1 000,00	93,52	1 093,52	1 000,00	93,52
1/163000-650000	Zinsen für Finanzschulden - Inland	2241	3241	25	617,37	600,00	17,37	617,37	600,00	17,37
1/163000-670000	Versicherungen	2222	3222	24	10 037,99	10 300,00	-262,01	10 037,99	10 300,00	-262,01
1/163000-680000	Planmäßige Abschreibung	2226			145 750,75	144 400,00	1 350,75	0,00	0,00	0,00
1/163000-705200	Miete Drucker/Kopierer	2223	3223	24	868,07	1 300,00	-431,93	868,07	1 300,00	-431,93
1/163000-710000	Öffentliche Abgaben (Ausgaben), ohne Gebühren gemäß FAG	2225	3225	24	261,76	800,00	-538,24	261,76	800,00	-538,24
1/163000-711000	Gebühren für die Benützung von Gemeindeeinrichtungen und -anlagen gemäß FAG	2225	3225	24	10 381,27	10 000,00	381,27	10 381,27	10 000,00	381,27
1/163000-720500	Kostenbeiträge (Kostenersätze) für Leistungen für Wirtschaftshof	2225	3225	24	10 331,07	12 200,00	-1 868,93	10 331,07	12 200,00	-1 868,93
1/163000-728000	Entgelte für sonstige Leistungen	2225	3225	24	352,91	11 300,00	-10 947,09	352,91	11 300,00	-10 947,09
1/163000-728020	Entgelte für sonstige Leistungen Brandschutz	2225	3225	24	3 310,23	4 400,00	-1 089,77	3 310,23	4 400,00	-1 089,77
1/163000-729000	Sonstige Ausgaben	2225	3225	24	243,00	300,00	-57,00	243,00	300,00	-57,00
<b>SU 22 / 32</b>	<b>Summe Aufwendungen / Auszahlungen operative Gebarung</b>				<b>333 188,63</b>	<b>369 100,00</b>	<b>-35 911,37</b>	<b>190 622,71</b>	<b>224 700,00</b>	<b>-34 077,29</b>
<b>SA 0 / SA 1</b>	<b>(0) Nettoergebnis (21 - 22) / (1) Geldfluss operative Gebarung (31 - 32)</b>				<b>-300 858,26</b>	<b>-340 800,00</b>	<b>39 941,74</b>	<b>-189 992,71</b>	<b>-224 100,00</b>	<b>34 107,29</b>
<b>SU 23</b>	<b>Summe Haushaltsrücklagen</b>				<b>0,00</b>	<b>0,00</b>	<b>0,00</b>	<b>0,00</b>	<b>0,00</b>	<b>0,00</b>
<b>SA00</b>	<b>Nettoergebnis nach Zuw./Entn. Haushaltsrücklagen (Saldo 0 +/- SU23)</b>				<b>-300 858,26</b>	<b>-340 800,00</b>	<b>39 941,74</b>			
<b>Investive Gebarung</b>										
2/163000+300000	Kapitaltransfers von Bund, Bundesfonds und Bundeskammern		3331		0,00	0,00	0,00	0,00	1 700,00	-1 700,00
<b>SU 33</b>	<b>Summe Einzahlungen investive Gebarung</b>							<b>0,00</b>	<b>1 700,00</b>	<b>-1 700,00</b>
1/163000-042000	Betriebsausstattung		3415	2 41	0,00	0,00	0,00	37 997,80	38 500,00	-502,20
<b>SU 34</b>	<b>Summe Auszahlungen investive Gebarung</b>							<b>37 997,80</b>	<b>38 500,00</b>	<b>-502,20</b>
<b>SA2</b>	<b>Saldo (2) Geldfluss aus der Investiven Gebarung (33 - 34)</b>							<b>-37 997,80</b>	<b>-36 800,00</b>	<b>-1 197,80</b>
<b>SA3</b>	<b>Saldo (3) Nettofinanzierungssaldo (Saldo 1 + Saldo 2)</b>							<b>-227 990,51</b>	<b>-260 900,00</b>	<b>32 909,49</b>

		MVAG	MVAG	VCQU	Ergebnisrechnung			Finanzierungsrechnung		
		EH	FH		RA 2025	VA 2025	RA - VA	RA 2025	VA 2025	RA - VA
<b>Finanzierungstätigkeit</b>										
<b>SU 35</b>	<b>Summe Einzahlungen aus der Finanzierungstätigkeit</b>							<b>0,00</b>	<b>0,00</b>	<b>0,00</b>
1/163000-346000	Investitionsdarlehen von Kreditinstituten		3614	65	0,00	0,00	0,00	31 578,94	31 600,00	-21,06
<b>SU 36</b>	<b>Summe Auszahlungen aus der Finanzierungstätigkeit</b>							<b>31 578,94</b>	<b>31 600,00</b>	<b>-21,06</b>
<b>SA4</b>	<b>Saldo (4) Geldfluss aus der Finanzierungstätigkeit (35 – 36)</b>							<b>-31 578,94</b>	<b>-31 600,00</b>	<b>21,06</b>
<b>SA5</b>	<b>Saldo (5) Geldfluss aus der voranschlagswirksamen Gebarung (Saldo 3 + Saldo 4)</b>							<b>-259 569,45</b>	<b>-292 500,00</b>	<b>32 930,55</b>
<b>164 Förderung der Brandbekämpfung und Brandverhütung</b>										
<b>164000 Förderung der Brandbekämpfung und Brandverhütung</b>										
<b>Operative Gebarung</b>										
<b>SU 21 / 31</b>	<b>Summe Erträge / Einzahlungen operative Gebarung</b>				<b>0,00</b>	<b>0,00</b>	<b>0,00</b>	<b>0,00</b>	<b>0,00</b>	<b>0,00</b>
1/164000-754100	Laufende Transferzahlungen an Freiwillige Feuerwehr	2231	3231	26	3 610,50	3 600,00	10,50	3 610,50	3 600,00	10,50
1/164000-754300	jährlicher Beitrag für Bezirkalarmierung	2231	3231	26	14 763,22	14 800,00	-36,78	14 763,22	14 800,00	-36,78
<b>SU 22 / 32</b>	<b>Summe Aufwendungen / Auszahlungen operative Gebarung</b>				<b>18 373,72</b>	<b>18 400,00</b>	<b>-26,28</b>	<b>18 373,72</b>	<b>18 400,00</b>	<b>-26,28</b>
<b>SA 0 / SA 1</b>	<b>(0) Nettoergebnis (21 - 22) / (1) Geldfluss operative Gebarung (31 – 32)</b>				<b>-18 373,72</b>	<b>-18 400,00</b>	<b>26,28</b>	<b>-18 373,72</b>	<b>-18 400,00</b>	<b>26,28</b>
<b>SU 23</b>	<b>Summe Haushaltsrücklagen</b>				<b>0,00</b>	<b>0,00</b>	<b>0,00</b>	<b>0,00</b>	<b>0,00</b>	<b>0,00</b>
<b>SA00</b>	<b>Nettoergebnis nach Zuw./Entn. Haushaltsrücklagen (Saldo 0 +/- SU23)</b>				<b>-18 373,72</b>	<b>-18 400,00</b>	<b>26,28</b>			
<b>Investive Gebarung</b>										
<b>SU 33</b>	<b>Summe Einzahlungen investive Gebarung</b>							<b>0,00</b>	<b>0,00</b>	<b>0,00</b>
<b>SU 34</b>	<b>Summe Auszahlungen investive Gebarung</b>							<b>0,00</b>	<b>0,00</b>	<b>0,00</b>
<b>SA2</b>	<b>Saldo (2) Geldfluss aus der Investiven Gebarung (33 – 34)</b>							<b>0,00</b>	<b>0,00</b>	<b>0,00</b>
<b>SA3</b>	<b>Saldo (3) Nettofinanzierungssaldo (Saldo 1 + Saldo 2)</b>							<b>-18 373,72</b>	<b>-18 400,00</b>	<b>26,28</b>
<b>Finanzierungstätigkeit</b>										
<b>SU 35</b>	<b>Summe Einzahlungen aus der Finanzierungstätigkeit</b>							<b>0,00</b>	<b>0,00</b>	<b>0,00</b>
<b>SU 36</b>	<b>Summe Auszahlungen aus der Finanzierungstätigkeit</b>							<b>0,00</b>	<b>0,00</b>	<b>0,00</b>
<b>SA4</b>	<b>Saldo (4) Geldfluss aus der Finanzierungstätigkeit (35 – 36)</b>							<b>0,00</b>	<b>0,00</b>	<b>0,00</b>
<b>SA5</b>	<b>Saldo (5) Geldfluss aus der voranschlagswirksamen Gebarung (Saldo 3 + Saldo 4)</b>							<b>-18 373,72</b>	<b>-18 400,00</b>	<b>26,28</b>
<b>17 Katastrophendienst</b>										
<b>170 Allgemeine Angelegenheiten</b>										
<b>170000 Katastrophendienst</b>										
<b>Operative Gebarung</b>										
<b>SU 21 / 31</b>	<b>Summe Erträge / Einzahlungen operative Gebarung</b>				<b>0,00</b>	<b>0,00</b>	<b>0,00</b>	<b>0,00</b>	<b>0,00</b>	<b>0,00</b>
1/170000-670000	Versicherungen	2222	3222	24	0,00	400,00	-400,00	0,00	400,00	-400,00
1/170000-680000	Planmäßige Abschreibung	2226			811,83	800,00	11,83	0,00	0,00	0,00

		MVAG MVAG VCQU			Ergebnisrechnung			Finanzierungsrechnung		
		EH	FH	VCQU	RA 2025	VA 2025	RA - VA	RA 2025	VA 2025	RA - VA
1/170000-728000	Entgelte für sonstige Leistungen	2225	3225	24	116,95	200,00	-83,05	116,95	200,00	-83,05
<b>SU 22 / 32</b>	<b>Summe Aufwendungen / Auszahlungen operative Gebarung</b>				<b>928,78</b>	<b>1 400,00</b>	<b>-471,22</b>	<b>116,95</b>	<b>600,00</b>	<b>-483,05</b>
<b>SA 0 / SA 1</b>	<b>(0) Nettoergebnis (21 - 22) / (1) Geldfluss operative Gebarung (31 - 32)</b>				<b>-928,78</b>	<b>-1 400,00</b>	<b>471,22</b>	<b>-116,95</b>	<b>-600,00</b>	<b>483,05</b>
<b>SU 23</b>	<b>Summe Haushaltsrücklagen</b>				<b>0,00</b>	<b>0,00</b>	<b>0,00</b>	<b>0,00</b>	<b>0,00</b>	<b>0,00</b>
<b>SA00</b>	<b>Nettoergebnis nach Zuw./Entn. Haushaltsrücklagen (Saldo 0 +/- SU23)</b>				<b>-928,78</b>	<b>-1 400,00</b>	<b>471,22</b>			
<b>Investive Gebarung</b>										
<b>SU 33</b>	<b>Summe Einzahlungen investive Gebarung</b>							<b>0,00</b>	<b>0,00</b>	<b>0,00</b>
<b>SU 34</b>	<b>Summe Auszahlungen investive Gebarung</b>							<b>0,00</b>	<b>0,00</b>	<b>0,00</b>
<b>SA2</b>	<b>Saldo (2) Geldfluss aus der Investiven Gebarung (33 - 34)</b>							<b>0,00</b>	<b>0,00</b>	<b>0,00</b>
<b>SA3</b>	<b>Saldo (3) Nettofinanzierungssaldo (Saldo 1 + Saldo 2)</b>							<b>-116,95</b>	<b>-600,00</b>	<b>483,05</b>
<b>Finanzierungstätigkeit</b>										
<b>SU 35</b>	<b>Summe Einzahlungen aus der Finanzierungstätigkeit</b>							<b>0,00</b>	<b>0,00</b>	<b>0,00</b>
<b>SU 36</b>	<b>Summe Auszahlungen aus der Finanzierungstätigkeit</b>							<b>0,00</b>	<b>0,00</b>	<b>0,00</b>
<b>SA4</b>	<b>Saldo (4) Geldfluss aus der Finanzierungstätigkeit (35 - 36)</b>							<b>0,00</b>	<b>0,00</b>	<b>0,00</b>
<b>SA5</b>	<b>Saldo (5) Geldfluss aus der voranschlagswirksamen Gebarung (Saldo 3 + Saldo 4)</b>							<b>-116,95</b>	<b>-600,00</b>	<b>483,05</b>
<b>18 Landesverteidigung</b>										
<b>180 Zivilschutz</b>										
<b>180000 Zivilschutz</b>										
<b>Operative Gebarung</b>										
<b>SU 21 / 31</b>	<b>Summe Erträge / Einzahlungen operative Gebarung</b>				<b>0,00</b>	<b>0,00</b>	<b>0,00</b>	<b>0,00</b>	<b>0,00</b>	<b>0,00</b>
1/180000-400000	Geringwertige Wirtschaftsgüter (GWG)	2221	3221	23	311,09	200,00	111,09	311,09	200,00	111,09
1/180000-680000	Planmäßige Abschreibung	2226			944,93	0,00	944,93	0,00	0,00	0,00
1/180000-726000	Mitgliedsbeiträge an Institutionen	2225	3225	24	2 578,38	2 600,00	-21,62	2 578,38	2 600,00	-21,62
1/180000-729000	Sonstige Ausgaben (Sirene)	2225	3225	24	3 882,87	3 800,00	82,87	3 882,87	3 800,00	82,87
<b>SU 22 / 32</b>	<b>Summe Aufwendungen / Auszahlungen operative Gebarung</b>				<b>7 717,27</b>	<b>6 600,00</b>	<b>1 117,27</b>	<b>6 772,34</b>	<b>6 600,00</b>	<b>172,34</b>
<b>SA 0 / SA 1</b>	<b>(0) Nettoergebnis (21 - 22) / (1) Geldfluss operative Gebarung (31 - 32)</b>				<b>-7 717,27</b>	<b>-6 600,00</b>	<b>-1 117,27</b>	<b>-6 772,34</b>	<b>-6 600,00</b>	<b>-172,34</b>
<b>SU 23</b>	<b>Summe Haushaltsrücklagen</b>				<b>0,00</b>	<b>0,00</b>	<b>0,00</b>	<b>0,00</b>	<b>0,00</b>	<b>0,00</b>
<b>SA00</b>	<b>Nettoergebnis nach Zuw./Entn. Haushaltsrücklagen (Saldo 0 +/- SU23)</b>				<b>-7 717,27</b>	<b>-6 600,00</b>	<b>-1 117,27</b>			
<b>Investive Gebarung</b>										
<b>SU 33</b>	<b>Summe Einzahlungen investive Gebarung</b>							<b>0,00</b>	<b>0,00</b>	<b>0,00</b>
1/180000-042000	Betriebsausstattung		3415	2 41	0,00	0,00	0,00	9 449,28	9 500,00	-50,72
<b>SU 34</b>	<b>Summe Auszahlungen investive Gebarung</b>							<b>9 449,28</b>	<b>9 500,00</b>	<b>-50,72</b>
<b>SA2</b>	<b>Saldo (2) Geldfluss aus der Investiven Gebarung (33 - 34)</b>							<b>-9 449,28</b>	<b>-9 500,00</b>	<b>50,72</b>
<b>SA3</b>	<b>Saldo (3) Nettofinanzierungssaldo (Saldo 1 + Saldo 2)</b>							<b>-16 221,62</b>	<b>-16 100,00</b>	<b>-121,62</b>
<b>Finanzierungstätigkeit</b>										
<b>SU 35</b>	<b>Summe Einzahlungen aus der Finanzierungstätigkeit</b>							<b>0,00</b>	<b>0,00</b>	<b>0,00</b>

	MVAG		VCQU	Ergebnisrechnung			Finanzierungsrechnung		
	EH	FH		RA 2025	VA 2025	RA - VA	RA 2025	VA 2025	RA - VA
SU 36							0,00	0,00	0,00
	Summe Auszahlungen aus der Finanzierungstätigkeit								
SA4							0,00	0,00	0,00
	Saldo (4) Geldfluss aus der Finanzierungstätigkeit (35 – 36)								
SA5							-16 221,62	-16 100,00	-121,62
	Saldo (5) Geldfluss aus der voranschlagswirksamen Gebarung (Saldo 3 + Saldo 4)								

		MVAG	MVAG	VCQU	Ergebnisrechnung			Finanzierungsrechnung		
		EH	FH		RA 2025	VA 2025	RA - VA	RA 2025	VA 2025	RA - VA
<b>2 Unterricht, Erziehung, Sport und Wissenschaft</b>										
<b>21</b>	<b>Allgemeinbildender Unterricht</b>									
<b>211</b>	<b>Volksschulen</b>									
<b>211000</b>	<b>Volksschule</b>									
<b>Operative Gebarung</b>										
2/211000+811000	Einnahmen aus Vermietung und Verpachtung	2115	3115	14	187 209,85	195 200,00	-7 990,15	187 209,85	195 200,00	-7 990,15
2/211000+811110	Einnahmen aus Vermietung Turnsaal	2115	3115	14	13 117,59	13 000,00	117,59	13 274,98	13 000,00	274,98
2/211000+811250	Einnahmen aus Vermietung und Verpachtung (Gymnastics)	2115	3115	14	18 270,00	19 000,00	-730,00	18 270,00	19 000,00	-730,00
2/211000+813000	Erträge aus der Auflösung von Investitionszuschüssen (Kapitaltransfers)	2127			70 505,68	69 100,00	1 405,68	0,00	0,00	0,00
2/211000+816000	Kostenbeiträge (Kostenersätze) für sonstige Leistungen	2114	3114		629,37	600,00	29,37	629,37	600,00	29,37
2/211000+816600	Sonderschulgemeinde Betriebskostenersätze inkl. Personal	2114	3114	13	50 841,74	51 000,00	-158,26	50 841,74	51 000,00	-158,26
2/211000+816800	Sonderschulgemeinde Kostenersatz Instandhaltungs-, Wartungs- und Erneuerungskosten	2114	3114	13	7 056,70	7 000,00	56,70	7 056,70	7 000,00	56,70
2/211000+829099	Sonstige Erträge	2116	3116	18	2 496,63	0,00	2 496,63	2 496,63	0,00	2 496,63
2/211000+861100	Transfers von Ländern, Landesfonds und Landesammern	2121	3121	15	14 544,60	14 500,00	44,60	14 544,60	14 500,00	44,60
2/211000+861200	Laufende Transferzahlungen vom Land (Zuschuss 635 021 292)	2121	3121	15	1 327,77	1 300,00	27,77	1 327,77	1 300,00	27,77
2/211000+862000	Laufende Transferzahlungen von Gemeinden	2121	3121	15	-266,34	0,00	-266,34	-266,34	0,00	-266,34
<b>SU 21 / 31</b>	<b>Summe Erträge / Einzahlungen operative Gebarung</b>				<b>365 733,59</b>	<b>370 700,00</b>	<b>-4 966,41</b>	<b>295 385,30</b>	<b>301 600,00</b>	<b>-6 214,70</b>
1/211000-400000	Geringwertige Wirtschaftsgüter des Anlagevermögens	2221	3221	23	7 316,63	9 100,00	-1 783,37	7 316,63	9 100,00	-1 783,37
1/211000-420000	Roh-, Hilfs- und Baustoffe	2221	3221	23	508,50	0,00	508,50	508,50	0,00	508,50
1/211000-430000	Lebensmittel	2221	3221	23	288,45	900,00	-611,55	288,45	900,00	-611,55
1/211000-454000	Reinigungsmittel	2221	3221	23	4 135,02	5 500,00	-1 364,98	4 135,02	5 500,00	-1 364,98
1/211000-456000	Büromittel	2221	3221	23	3 844,46	3 900,00	-55,54	3 844,46	3 900,00	-55,54
1/211000-457000	Druckwerke, Gesetze, Formulare	2221	3221	23	939,00	600,00	339,00	939,00	600,00	339,00
1/211000-459000	Sonstige Verbrauchsgüter	2221	3221	23	11 100,43	15 000,00	-3 899,57	11 100,43	15 000,00	-3 899,57
1/211000-511000	Geldbezüge der Vertragsbediensteten in handwerklicher Verwendung	2211	3211	20	168 204,06	165 400,00	2 804,06	168 204,06	165 400,00	2 804,06
1/211000-523000	Geldbezüge der nicht ganzjährig beschäftigten Arbeiterinnen und Arbeiter	2211	3211	20	1 201,20	2 400,00	-1 198,80	1 201,20	2 400,00	-1 198,80
1/211000-565000	Mehrleistungsvergütung	2211	3211	20	0,00	400,00	-400,00	0,00	400,00	-400,00

		MVAG			Ergebnisrechnung			Finanzierungsrechnung		
		EH	FH	VCQU	RA 2025	VA 2025	RA - VA	RA 2025	VA 2025	RA - VA
1/211000-569000	Sonstige Nebengebühren	2211	3211	20	6 178,83	6 200,00	-21,17	6 178,83	6 200,00	-21,17
1/211000-580100	Dienstgeberbeiträge zum Ausgleichsfonds für Familienbeihilfen	2212	3212	20	6 431,90	6 200,00	231,90	6 431,90	6 200,00	231,90
1/211000-580200	Dienstgeberbeiträge zum Ausgleichsfonds für Familienbeihilfen	2212	3212	20	44,44	400,00	-355,56	44,44	400,00	-355,56
1/211000-582100	Sonstige Dienstgeberbeiträge zur sozialen Sicherheit	2212	3212	20	35 989,67	35 600,00	389,67	35 989,67	35 600,00	389,67
1/211000-582200	Sonstige Dienstgeberbeiträge zur sozialen Sicherheit	2212	3212	20	238,64	2 400,00	-2 161,36	238,64	2 400,00	-2 161,36
1/211000-588000	Kommunalsteuer	2212	3212	20	5 251,07	5 000,00	251,07	5 251,07	5 000,00	251,07
1/211000-590000	Freiwillige Sozialleistungen	2212	3212	20	860,00	1 000,00	-140,00	860,00	1 000,00	-140,00
1/211000-592000	Dotierung von Rückstellungen für Jubiläumszuwendungen	2214			992,79	1 100,00	-107,21	0,00	0,00	0,00
1/211000-600000	Strom	2222	3222	24	16 313,81	20 600,00	-4 286,19	16 313,81	20 600,00	-4 286,19
1/211000-600300	Wärme (Fernwärme)	2222	3222	24	49 355,37	54 000,00	-4 644,63	49 355,37	54 000,00	-4 644,63
1/211000-613000	Instandhaltung von sonstigen Grundstückseinrichtungen	2224	3224	24	588,00	3 000,00	-2 412,00	588,00	3 000,00	-2 412,00
1/211000-614000	Instandhaltung von Gebäuden	2224	3224	24	20 357,14	17 000,00	3 357,14	20 357,14	17 000,00	3 357,14
1/211000-614100	Instandhaltung ao Projekt Gebäude 2022-2026	2224	3224	24	21 326,93	25 000,00	-3 673,07	21 326,93	25 000,00	-3 673,07
1/211000-616000	Instandhaltung von Maschinen und maschinelle Anlagen	2224	3224	24	0,00	1 000,00	-1 000,00	0,00	1 000,00	-1 000,00
1/211000-618000	Instandhaltung von sonstigen Anlagen	2224	3224	24	8 886,29	7 000,00	1 886,29	8 886,29	7 000,00	1 886,29
1/211000-621000	Transporte	2222	3222	24	3 879,00	3 900,00	-21,00	3 879,00	3 900,00	-21,00
1/211000-630000	Porto	2222	3222	24	280,90	300,00	-19,10	280,90	300,00	-19,10
1/211000-631000	Telefon	2222	3222	24	1 487,31	3 300,00	-1 812,69	1 487,31	3 300,00	-1 812,69
1/211000-631100	Internetgebühren	2222	3222	24	1 106,80	1 200,00	-93,20	1 106,80	1 200,00	-93,20
1/211000-670000	Versicherungen	2222	3222	24	16 891,79	18 500,00	-1 608,21	16 891,79	18 500,00	-1 608,21
1/211000-670100	Abfertigungs-u. Jubiläumsmanagement	2222	3222	24	1 170,90	1 400,00	-229,10	1 170,90	1 400,00	-229,10
1/211000-680000	Planmäßige Abschreibung	2226			212 538,28	211 700,00	838,28	0,00	0,00	0,00
1/211000-700000	Mietzinse	2223	3223	24	650,00	500,00	150,00	650,00	500,00	150,00
1/211000-705200	Miete Drucker/Kopierer	2223	3223	24	11 163,54	9 800,00	1 363,54	11 163,54	9 800,00	1 363,54
1/211000-710000	Öffentliche Abgaben (Ausgaben), ohne Gebühren gemäß FAG	2225	3225	24	390,00	500,00	-110,00	390,00	500,00	-110,00
1/211000-711000	Gebühren für die Benützung von Gemeindeeinrichtungen und -anlagen gemäß FAG	2225	3225	24	35 486,36	35 600,00	-113,64	35 486,36	35 600,00	-113,64
1/211000-720500	Kostenbeiträge (Kostensätze) für Leistungen Wirtschaftshof	2225	3225	24	3 817,82	5 800,00	-1 982,18	3 817,82	5 800,00	-1 982,18
1/211000-725000	Bibliothekserfordernisse - Medienbeitrag und Urheberrechtsbeiträge	2225	3225	24	2 164,24	2 200,00	-35,76	2 164,24	2 200,00	-35,76
1/211000-728000	Entgelte für sonstige Leistungen	2225	3225	24	19 017,20	20 500,00	-1 482,80	19 017,20	20 500,00	-1 482,80

		MVAG			Ergebnisrechnung			Finanzierungsrechnung		
		EH	FH	VCQU	RA 2025	VA 2025	RA - VA	RA 2025	VA 2025	RA - VA
1/211000-728020	Entgelte für sonstige Leistungen Brandschutz	2225	3225	24	17 061,27	11 500,00	5 561,27	17 061,27	11 500,00	5 561,27
1/211000-728100	Entgelte für sonstige Leistungen (Schulsozialarbeit)	2225	3225	24	8 437,82	10 400,00	-1 962,18	8 437,82	10 400,00	-1 962,18
1/211000-729000	Sonstige Ausgaben	2225	3225	24	776,22	1 500,00	-723,78	776,22	1 500,00	-723,78
1/211000-752400	Laufende Transferzahlungen an Volksschule Straßhof	2231	3231	26	3 719,86	3 800,00	-80,14	3 719,86	3 800,00	-80,14
<b>SU 22 / 32</b>	<b>Summe Aufwendungen / Auszahlungen operative Gebarung</b>				<b>710 391,94</b>	<b>731 100,00</b>	<b>-20 708,06</b>	<b>496 860,87</b>	<b>518 300,00</b>	<b>-21 439,13</b>
<b>SA 0 / SA 1</b>	<b>(0) Nettoergebnis (21 - 22) / (1) Geldfluss operative Gebarung (31 - 32)</b>				<b>-344 658,35</b>	<b>-360 400,00</b>	<b>15 741,65</b>	<b>-201 475,57</b>	<b>-216 700,00</b>	<b>15 224,43</b>
<b>SU 23</b>	<b>Summe Haushaltsrücklagen</b>				<b>0,00</b>	<b>0,00</b>	<b>0,00</b>	<b>0,00</b>	<b>0,00</b>	<b>0,00</b>
<b>SA00</b>	<b>Nettoergebnis nach Zuw./Entn. Haushaltsrücklagen (Saldo 0 +/- SU23)</b>				<b>-344 658,35</b>	<b>-360 400,00</b>	<b>15 741,65</b>			
<b>Investive Gebarung</b>										
2/211000+301000	Kapitaltransfers von Ländern, Landesfonds und Landeskammern		3331	33	0,00	0,00	0,00	8 000,00	9 500,00	-1 500,00
<b>SU 33</b>	<b>Summe Einzahlungen investive Gebarung</b>							<b>8 000,00</b>	<b>9 500,00</b>	<b>-1 500,00</b>
1/211000-042000	Betriebsausstattung		3415	2 41	0,00	0,00	0,00	816,45	3 000,00	-2 183,55
<b>SU 34</b>	<b>Summe Auszahlungen investive Gebarung</b>							<b>816,45</b>	<b>3 000,00</b>	<b>-2 183,55</b>
<b>SA2</b>	<b>Saldo (2) Geldfluss aus der Investiven Gebarung (33 - 34)</b>							<b>7 183,55</b>	<b>6 500,00</b>	<b>683,55</b>
<b>SA3</b>	<b>Saldo (3) Nettofinanzierungssaldo (Saldo 1 + Saldo 2)</b>							<b>-194 292,02</b>	<b>-210 200,00</b>	<b>15 907,98</b>
<b>Finanzierungstätigkeit</b>										
<b>SU 35</b>	<b>Summe Einzahlungen aus der Finanzierungstätigkeit</b>							<b>0,00</b>	<b>0,00</b>	<b>0,00</b>
1/211000-336000	Innere Anleihen/Darlehen (Verbindlichkeit)		3611		0,00	0,00	0,00	152 898,46	152 900,00	-1,54
<b>SU 36</b>	<b>Summe Auszahlungen aus der Finanzierungstätigkeit</b>							<b>152 898,46</b>	<b>152 900,00</b>	<b>-1,54</b>
<b>SA4</b>	<b>Saldo (4) Geldfluss aus der Finanzierungstätigkeit (35 - 36)</b>							<b>-152 898,46</b>	<b>-152 900,00</b>	<b>1,54</b>
<b>SA5</b>	<b>Saldo (5) Geldfluss aus der voranschlagswirksamen Gebarung (Saldo 3 + Saldo 4)</b>							<b>-347 190,48</b>	<b>-363 100,00</b>	<b>15 909,52</b>
<b>211100</b>	<b>Hort der Volksschule Gänserndorf Stadt</b>									
<b>Operative Gebarung</b>										
2/211100+810000	Leistungserlöse	2114	3114	13	242 674,29	225 700,00	16 974,29	249 358,09	225 700,00	23 658,09
2/211100+813000	Erträge aus der Auflösung von Investitionszuschüssen (Kapitaltransfers)	2127			4 001,41	3 900,00	101,41	0,00	0,00	0,00
2/211100+829099	Sonstige Erträge Jubiläums und Abfertigungsmanagement	2116	3116	18	4 945,05	0,00	4 945,05	4 945,05	0,00	4 945,05
2/211100+861000	Laufende Transferzahlungen von Ländern und Landesfonds	2121	3121	15	30 670,13	28 500,00	2 170,13	30 670,13	28 500,00	2 170,13
2/211100+862000	Transfers von Gemeinde	2121	3121	15	0,00	14 800,00	-14 800,00	0,00	14 800,00	-14 800,00
<b>SU 21 / 31</b>	<b>Summe Erträge / Einzahlungen operative Gebarung</b>				<b>282 290,88</b>	<b>272 900,00</b>	<b>9 390,88</b>	<b>284 973,27</b>	<b>269 000,00</b>	<b>15 973,27</b>
1/211100-400000	Geringwertige Wirtschaftsgüter des Anlagevermögens	2221	3221	23	2 392,15	6 400,00	-4 007,85	2 392,15	6 400,00	-4 007,85

		MVAG			Ergebnisrechnung			Finanzierungsrechnung		
		EH	FH	VCQU	RA 2025	VA 2025	RA - VA	RA 2025	VA 2025	RA - VA
1/211100-430000	Lebensmittel	2221	3221	23	78 166,77	84 800,00	-6 633,23	78 166,77	84 800,00	-6 633,23
1/211100-454000	Reinigungsmittel	2221	3221	23	876,26	2 800,00	-1 923,74	876,26	2 800,00	-1 923,74
1/211100-456000	Schreib-, Zeichen- und sonstige Büromittel	2221	3221	23	87,89	1 000,00	-912,11	87,89	1 000,00	-912,11
1/211100-457000	Druckwerke	2221	3221	23	39,10	300,00	-260,90	39,10	300,00	-260,90
1/211100-459000	Sonstige Verbrauchsgüter	2221	3221	23	5 788,76	8 600,00	-2 811,24	5 788,76	8 600,00	-2 811,24
1/211100-510000	Vertragsbedienstete der Verwaltung	2211	3211	20	127 117,79	142 000,00	-14 882,21	127 117,79	142 000,00	-14 882,21
1/211100-511000	Geldbezüge der Vertragsbediensteten in handwerklicher Verwendung	2211	3211	20	96 414,79	100 400,00	-3 985,21	96 414,79	100 400,00	-3 985,21
1/211100-522000	Geldbezüge der nicht ganzjährig beschäftigten Angestellten	2211	3211	20	0,00	2 100,00	-2 100,00	0,00	2 100,00	-2 100,00
1/211100-523000	Geldbezüge der nicht ganzjährig beschäftigten Arbeiterinnen und Arbeiter	2211	3211	20	0,00	2 800,00	-2 800,00	0,00	2 800,00	-2 800,00
1/211100-565000	Mehrleistungsvergütung	2211	3211	20	1 408,44	400,00	1 008,44	1 408,44	400,00	1 008,44
1/211100-569000	Sonstige Nebengebühren	2211	3211	20	7 803,75	8 400,00	-596,25	7 803,75	8 400,00	-596,25
1/211100-580100	Dienstgeberbeiträge zum Ausgleichsfonds für Familienbeihilfen	2212	3212	20	7 248,03	8 000,00	-751,97	7 248,03	8 000,00	-751,97
1/211100-580200	Dienstgeberbeiträge zum Ausgleichsfonds für Familienbeihilfen	2212	3212	20	0,00	300,00	-300,00	0,00	300,00	-300,00
1/211100-582100	Sonstige Dienstgeberbeiträge zur sozialen Sicherheit	2212	3212	20	46 206,89	45 500,00	706,89	46 206,89	45 500,00	706,89
1/211100-582200	Sonstige Dienstgeberbeiträge zur sozialen Sicherheit	2212	3212	20	0,00	500,00	-500,00	0,00	500,00	-500,00
1/211100-588000	Kommunalsteuer	2212	3212	20	7 014,13	8 300,00	-1 285,87	7 014,13	8 300,00	-1 285,87
1/211100-590000	Freiwillige Sozialleistungen	2212	3212	20	870,00	1 500,00	-630,00	870,00	1 500,00	-630,00
1/211100-592000	Dotierung von Rückstellungen für Jubiläumszuwendungen	2214			1 206,62	500,00	706,62	0,00	0,00	0,00
1/211100-600000	Strom	2222	3222	24	1 494,08	2 600,00	-1 105,92	1 494,08	2 600,00	-1 105,92
1/211100-600300	Wärme (Fernwärme)	2222	3222	24	4 520,16	4 500,00	20,16	4 520,16	4 500,00	20,16
1/211100-613000	Instandhaltung von sonstigen Grundstückseinrichtungen	2224	3224	24	102,60	1 100,00	-997,40	102,60	1 100,00	-997,40
1/211100-614000	Instandhaltung von Gebäuden	2224	3224	24	305,19	3 100,00	-2 794,81	305,19	3 100,00	-2 794,81
1/211100-616000	Instandhaltung von Maschinen und maschinelle Anlagen	2224	3224	24	0,00	500,00	-500,00	0,00	500,00	-500,00
1/211100-618000	Instandhaltung von sonstigen Anlagen	2224	3224	24	0,00	1 000,00	-1 000,00	0,00	1 000,00	-1 000,00
1/211100-621000	Transporte	2222	3222	24	1 700,00	3 500,00	-1 800,00	1 700,00	3 500,00	-1 800,00
1/211100-631000	Telefon	2222	3222	24	159,25	600,00	-440,75	159,25	600,00	-440,75
1/211100-631100	Internetgebühren	2222	3222	24	101,36	300,00	-198,64	101,36	300,00	-198,64
1/211100-670000	Versicherungen	2222	3222	24	1 547,02	1 800,00	-252,98	1 547,02	1 800,00	-252,98
1/211100-670100	Abfertigungs-u. Jubiläumsmanagement	2222	3222	24	2 172,10	2 200,00	-27,90	2 172,10	2 200,00	-27,90
1/211100-680000	Planmäßige Abschreibung	2226			11 476,69	11 500,00	-23,31	0,00	0,00	0,00
1/211100-705200	Miete Drucker/Kopierer	2223	3223	24	556,56	700,00	-143,44	556,56	700,00	-143,44

		MVAG			Ergebnisrechnung			Finanzierungsrechnung		
		EH	FH	VCQU	RA 2025	VA 2025	RA - VA	RA 2025	VA 2025	RA - VA
1/211100-710000	Öffentliche Abgaben (Ausgaben), ohne Gebühren gemäß FAG	2225	3225	24	0,00	100,00	-100,00	0,00	100,00	-100,00
1/211100-711000	Gebühren für die Benützung von Gemeindeeinrichtungen und -anlagen gemäß FAG	2225	3225	24	3 250,03	3 200,00	50,03	3 250,03	3 200,00	50,03
1/211100-720500	Kostenbeiträge (Kostenersätze) für Leistungen Wirtschaftshof	2225	3225	24	3 138,87	6 600,00	-3 461,13	3 138,87	6 600,00	-3 461,13
1/211100-724000	Reisegebühren	2225	3225	24	1 058,16	1 000,00	58,16	1 058,16	1 000,00	58,16
1/211100-728000	Entgelte für sonstige Leistungen	2225	3225	24	279,09	1 000,00	-720,91	279,09	1 000,00	-720,91
1/211100-728002	sonstige Entgelte (Ferienbetreuung)	2225	3225	24	1 612,07	400,00	1 212,07	1 612,07	400,00	1 212,07
1/211100-728020	Entgelte für sonstige Leistungen Brandschutz	2225	3225	24	1 562,54	800,00	762,54	1 562,54	800,00	762,54
1/211100-728200	Entgelte für sonstige Leistungen (Schulungen)	2225	3225	24	730,00	1 000,00	-270,00	730,00	1 000,00	-270,00
1/211100-728800	Software Wartungsverträge	2225	3225	24	1 204,40	1 400,00	-195,60	1 204,40	1 400,00	-195,60
1/211100-729000	Sonstige Ausgaben	2225	3225	24	0,00	300,00	-300,00	0,00	300,00	-300,00
<b>SU 22 / 32</b>	<b>Summe Aufwendungen / Auszahlungen operative Gebarung</b>				<b>419 611,54</b>	<b>473 800,00</b>	<b>-54 188,46</b>	<b>406 928,23</b>	<b>461 800,00</b>	<b>-54 871,77</b>
<b>SA 0 / SA 1</b>	<b>(0) Nettoergebnis (21 - 22) / (1) Geldfluss operative Gebarung (31 - 32)</b>				<b>-137 320,66</b>	<b>-200 900,00</b>	<b>63 579,34</b>	<b>-121 954,96</b>	<b>-192 800,00</b>	<b>70 845,04</b>
<b>SU 23</b>	<b>Summe Haushaltsrücklagen</b>				<b>0,00</b>	<b>0,00</b>	<b>0,00</b>	<b>0,00</b>	<b>0,00</b>	<b>0,00</b>
<b>SA00</b>	<b>Nettoergebnis nach Zuw./Entn. Haushaltsrücklagen (Saldo 0 +/- SU23)</b>				<b>-137 320,66</b>	<b>-200 900,00</b>	<b>63 579,34</b>			
<b>Investive Gebarung</b>										
2/211100+301000	Kapitaltransfers von Ländern, Landesfonds und Landeskammern		3331	33	0,00	0,00	0,00	6 000,00	4 700,00	1 300,00
<b>SU 33</b>	<b>Summe Einzahlungen investive Gebarung</b>							<b>6 000,00</b>	<b>4 700,00</b>	<b>1 300,00</b>
1/211100-042000	Betriebsausstattung		3415	2 41	0,00	0,00	0,00	69,39	0,00	69,39
<b>SU 34</b>	<b>Summe Auszahlungen investive Gebarung</b>							<b>69,39</b>	<b>0,00</b>	<b>69,39</b>
<b>SA2</b>	<b>Saldo (2) Geldfluss aus der Investiven Gebarung (33 - 34)</b>							<b>5 930,61</b>	<b>4 700,00</b>	<b>1 230,61</b>
<b>SA3</b>	<b>Saldo (3) Nettofinanzierungssaldo (Saldo 1 + Saldo 2)</b>							<b>-116 024,35</b>	<b>-188 100,00</b>	<b>72 075,65</b>
<b>Finanzierungstätigkeit</b>										
<b>SU 35</b>	<b>Summe Einzahlungen aus der Finanzierungstätigkeit</b>							<b>0,00</b>	<b>0,00</b>	<b>0,00</b>
<b>SU 36</b>	<b>Summe Auszahlungen aus der Finanzierungstätigkeit</b>							<b>0,00</b>	<b>0,00</b>	<b>0,00</b>
<b>SA4</b>	<b>Saldo (4) Geldfluss aus der Finanzierungstätigkeit (35 - 36)</b>							<b>0,00</b>	<b>0,00</b>	<b>0,00</b>
<b>SA5</b>	<b>Saldo (5) Geldfluss aus der voranschlagswirksamen Gebarung (Saldo 3 + Saldo 4)</b>							<b>-116 024,35</b>	<b>-188 100,00</b>	<b>72 075,65</b>
<b>211300 Volksschule Gänserndorf Süd</b>										
<b>Operative Gebarung</b>										
2/211300+811110	Einnahmen aus Vermietung	2115	3115	14	7 817,75	13 600,00	-5 782,25	7 770,50	13 600,00	-5 829,50
2/211300+813000	Erträge aus der Auflösung von Investitionszuschüssen (Kapitaltransfers)	2127			22 529,98	22 100,00	429,98	0,00	0,00	0,00

		MVAG			Ergebnisrechnung			Finanzierungsrechnung		
		EH	FH	VCQU	RA 2025	VA 2025	RA - VA	RA 2025	VA 2025	RA - VA
2/211300+816000	Kostenbeiträge (Kostensätze) für sonstige Leistungen	2114	3114		1 316,70	1 300,00	16,70	1 316,70	1 300,00	16,70
2/211300+829000	Sonstige Erträge	2116	3116		62 104,78	70 600,00	-8 495,22	62 104,78	70 600,00	-8 495,22
2/211300+861000	Laufende Transferzahlungen von Ländern und Landesfonds	2121	3121	15	106 162,64	106 200,00	-37,36	106 162,64	106 200,00	-37,36
2/211300+862000	Laufende Transferzahlungen von Gemeinden, -verbänden u. -fonds	2121	3121	15	-25,50	0,00	-25,50	-25,50	0,00	-25,50
<b>SU 21 / 31</b>	<b>Summe Erträge / Einzahlungen operative Gebarung</b>				<b>199 906,35</b>	<b>213 800,00</b>	<b>-13 893,65</b>	<b>177 329,12</b>	<b>191 700,00</b>	<b>-14 370,88</b>
1/211300-400000	Geringwertige Wirtschaftsgüter des Anlagevermögens	2221	3221	23	1 219,04	5 400,00	-4 180,96	1 219,04	5 400,00	-4 180,96
1/211300-420000	Roh-, Hilfs- und Baustoffe	2221	3221	23	-3 098,96	500,00	-3 598,96	-3 098,96	500,00	-3 598,96
1/211300-430000	Lebensmittel	2221	3221	23	721,93	600,00	121,93	721,93	600,00	121,93
1/211300-454000	Reinigungsmittel	2221	3221	23	1 915,70	4 000,00	-2 084,30	1 915,70	4 000,00	-2 084,30
1/211300-456000	Schreib-, Zeichen- und sonstige Büromittel	2221	3221	23	1 817,80	2 800,00	-982,20	1 817,80	2 800,00	-982,20
1/211300-457000	Druckwerke	2221	3221	23	327,96	500,00	-172,04	327,96	500,00	-172,04
1/211300-459000	Sonstige Verbrauchsgüter	2221	3221	23	5 546,50	14 000,00	-8 453,50	5 484,68	14 000,00	-8 515,32
1/211300-511000	Geldbezüge der Vertragsbediensteten in handwerklicher Verwendung	2211	3211	20	93 993,27	92 000,00	1 993,27	93 993,27	92 000,00	1 993,27
1/211300-523000	Geldbezüge der nicht ganzjährig beschäftigten Arbeiterinnen und Arbeiter	2211	3211	20	0,00	3 300,00	-3 300,00	0,00	3 300,00	-3 300,00
1/211300-565000	Mehrleistungsvergütung	2211	3211	20	2 640,90	2 900,00	-259,10	2 640,90	2 900,00	-259,10
1/211300-569000	Sonstige Nebengebühren	2211	3211	20	2 662,41	3 900,00	-1 237,59	2 662,41	3 900,00	-1 237,59
1/211300-580100	Dienstgeberbeiträge zum Ausgleichsfonds für Familienbeihilfen	2212	3212	20	3 674,01	3 700,00	-25,99	3 674,01	3 700,00	-25,99
1/211300-580200	Dienstgeberbeiträge zum Ausgleichsfonds für Familienbeihilfen	2212	3212	20	0,00	200,00	-200,00	0,00	200,00	-200,00
1/211300-582100	Sonstige Dienstgeberbeiträge zur sozialen Sicherheit	2212	3212	20	21 116,64	22 000,00	-883,36	21 116,64	22 000,00	-883,36
1/211300-582200	Sonstige Dienstgeberbeiträge zur sozialen Sicherheit	2212	3212	20	0,00	700,00	-700,00	0,00	700,00	-700,00
1/211300-588000	Kommunalsteuer	2212	3212	20	2 978,88	3 500,00	-521,12	2 978,88	3 500,00	-521,12
1/211300-590000	Freiwillige Sozialleistungen	2212	3212	20	820,00	800,00	20,00	820,00	800,00	20,00
1/211300-592000	Dotierung von Rückstellungen für Jubiläumswendungen	2214			450,21	0,00	450,21	0,00	0,00	0,00
1/211300-600000	Strom	2222	3222	24	14 180,44	19 000,00	-4 819,56	12 062,68	19 000,00	-6 937,32
1/211300-613000	Instandhaltung von sonstigen Grundstückseinrichtungen	2224	3224	24	1 514,03	1 900,00	-385,97	1 514,03	1 900,00	-385,97
1/211300-614000	Instandhaltung von Gebäuden	2224	3224	24	37 254,97	74 200,00	-36 945,03	37 254,97	74 200,00	-36 945,03
1/211300-616000	Instandhaltung von Maschinen und maschinelle Anlagen	2224	3224	24	897,55	500,00	397,55	897,55	500,00	397,55
1/211300-618000	Instandhaltung von sonstigen Anlagen	2224	3224	24	506,22	2 100,00	-1 593,78	506,22	2 100,00	-1 593,78

		MVAG			Ergebnisrechnung			Finanzierungsrechnung		
		EH	FH	VCQU	RA 2025	VA 2025	RA - VA	RA 2025	VA 2025	RA - VA
1/211300-621000	Transporte	2222	3222	24	2 518,00	3 500,00	-982,00	2 518,00	3 500,00	-982,00
1/211300-630000	Postdienste	2222	3222	24	27,00	200,00	-173,00	27,00	200,00	-173,00
1/211300-631000	Telekommunikationsdienste	2222	3222	24	734,55	700,00	34,55	734,55	700,00	34,55
1/211300-650000	Zinsen für Finanzschulden - Inland	2241	3241	25	63 002,08	65 700,00	-2 697,92	63 002,08	65 700,00	-2 697,92
1/211300-670000	Versicherungen	2222	3222	24	4 532,79	4 800,00	-267,21	4 532,79	4 800,00	-267,21
1/211300-670100	Abfertigungs-u. Jubiläumsmanagement	2222	3222	24	591,30	1 300,00	-708,70	591,30	1 300,00	-708,70
1/211300-680000	Planmäßige Abschreibung	2226			145 573,47	137 700,00	7 873,47	0,00	0,00	0,00
1/211300-705200	Miete Drucker/Kopierer	2223	3223	24	2 537,74	5 000,00	-2 462,26	2 537,74	5 000,00	-2 462,26
1/211300-710000	Öffentliche Abgaben (Ausgaben), ohne Gebühren gemäß FAG	2225	3225	24	195,00	400,00	-205,00	195,00	400,00	-205,00
1/211300-711000	Gebühren für die Benützung von Gemeindeeinrichtungen und -anlagen gemäß FAG	2225	3225	24	13 869,66	13 700,00	169,66	13 869,66	13 700,00	169,66
1/211300-720500	Kostenbeiträge (Kostenersätze) für Leistungen Wirtschaftshof	2225	3225	24	20 443,58	24 300,00	-3 856,42	20 443,58	24 300,00	-3 856,42
1/211300-724000	Reisegebühren	2225	3225	24	253,85	600,00	-346,15	253,85	600,00	-346,15
1/211300-725000	Bibliothekserfordernisse - Medienbeitrag und Urheberrechtsbeiträge	2225	3225	24	1 503,12	1 500,00	3,12	1 503,12	1 500,00	3,12
1/211300-728000	Entgelte für sonstige Leistungen	2225	3225	24	5 907,81	6 200,00	-292,19	5 907,81	6 200,00	-292,19
1/211300-728020	Entgelte für sonstige Leistungen Brandschutz	2225	3225	24	3 765,74	3 200,00	565,74	3 765,74	3 200,00	565,74
1/211300-728100	Entgelte für sonstige Leistungen (Schulsozialarbeit)	2225	3225	24	5 909,32	7 300,00	-1 390,68	5 909,32	7 300,00	-1 390,68
1/211300-728800	Software Wartung	2225	3225	24	5 196,83	5 100,00	96,83	5 196,83	5 100,00	96,83
1/211300-729000	Sonstige Ausgaben	2225	3225	24	265,50	1 500,00	-1 234,50	265,50	1 500,00	-1 234,50
<b>SU 22 / 32</b>	<b>Summe Aufwendungen / Auszahlungen operative Gebarung</b>				<b>467 966,84</b>	<b>541 200,00</b>	<b>-73 233,16</b>	<b>319 763,58</b>	<b>403 500,00</b>	<b>-83 736,42</b>
<b>SA 0 / SA 1</b>	<b>(0) Nettoergebnis (21 - 22) / (1) Geldfluss operative Gebarung (31 - 32)</b>				<b>-268 060,49</b>	<b>-327 400,00</b>	<b>59 339,51</b>	<b>-142 434,46</b>	<b>-211 800,00</b>	<b>69 365,54</b>
<b>SU 23</b>	<b>Summe Haushaltsrücklagen</b>				<b>0,00</b>	<b>0,00</b>	<b>0,00</b>	<b>0,00</b>	<b>0,00</b>	<b>0,00</b>
<b>SA00</b>	<b>Nettoergebnis nach Zuw./Entn. Haushaltsrücklagen (Saldo 0 +/- SU23)</b>				<b>-268 060,49</b>	<b>-327 400,00</b>	<b>59 339,51</b>			
<b>Investive Gebarung</b>										
2/211300+301000	Kapitaltransfers von Ländern, Landesfonds und Landesammern		3331	33	0,00	0,00	0,00	8 000,00	5 000,00	3 000,00
<b>SU 33</b>	<b>Summe Einzahlungen investive Gebarung</b>							<b>8 000,00</b>	<b>5 000,00</b>	<b>3 000,00</b>
1/211300-042000	Betriebsausstattung		3415	2 41	0,00	0,00	0,00	12 242,84	13 500,00	-1 257,16
<b>SU 34</b>	<b>Summe Auszahlungen investive Gebarung</b>							<b>12 242,84</b>	<b>13 500,00</b>	<b>-1 257,16</b>
<b>SA2</b>	<b>Saldo (2) Geldfluss aus der Investiven Gebarung (33 - 34)</b>							<b>-4 242,84</b>	<b>-8 500,00</b>	<b>4 257,16</b>
<b>SA3</b>	<b>Saldo (3) Nettofinanzierungssaldo (Saldo 1 + Saldo 2)</b>							<b>-146 677,30</b>	<b>-220 300,00</b>	<b>73 622,70</b>
<b>Finanzierungstätigkeit</b>										
<b>SU 35</b>	<b>Summe Einzahlungen aus der Finanzierungstätigkeit</b>							<b>0,00</b>	<b>0,00</b>	<b>0,00</b>

		MVAG			Ergebnisrechnung			Finanzierungsrechnung		
		EH	FH	VCQU	RA 2025	VA 2025	RA - VA	RA 2025	VA 2025	RA - VA
1/211300-346000	Investitionsdarlehen von Kreditinstituten		3614	65	0,00	0,00	0,00	199 233,82	199 800,00	-566,18
<b>SU 36</b>	<b>Summe Auszahlungen aus der Finanzierungstätigkeit</b>							<b>199 233,82</b>	<b>199 800,00</b>	<b>-566,18</b>
<b>SA4</b>	<b>Saldo (4) Geldfluss aus der Finanzierungstätigkeit (35 – 36)</b>							<b>-199 233,82</b>	<b>-199 800,00</b>	<b>566,18</b>
<b>SA5</b>	<b>Saldo (5) Geldfluss aus der voranschlagswirksamen Gebarung (Saldo 3 + Saldo 4)</b>							<b>-345 911,12</b>	<b>-420 100,00</b>	<b>74 188,88</b>
<b>211346</b>	<b>Volksschule/Hort SÜD Zubau</b>									
	<b>Operative Gebarung</b>									
<b>SU 21 / 31</b>	<b>Summe Erträge / Einzahlungen operative Gebarung</b>				<b>0,00</b>	<b>0,00</b>	<b>0,00</b>	<b>0,00</b>	<b>0,00</b>	<b>0,00</b>
<b>SU 22 / 32</b>	<b>Summe Aufwendungen / Auszahlungen operative Gebarung</b>				<b>0,00</b>	<b>0,00</b>	<b>0,00</b>	<b>0,00</b>	<b>0,00</b>	<b>0,00</b>
<b>SA 0 / SA 1</b>	<b>(0) Nettoergebnis (21 - 22) / (1) Geldfluss operative Gebarung (31 – 32)</b>				<b>0,00</b>	<b>0,00</b>	<b>0,00</b>	<b>0,00</b>	<b>0,00</b>	<b>0,00</b>
5/211346-795001	Zuweisungen an allgemeine Haushaltsrücklagen	2401		1	102 215,73	68 200,00	34 015,73	0,00	0,00	0,00
<b>SU 23</b>	<b>Summe Haushaltsrücklagen</b>				<b>-102 215,73</b>	<b>-68 200,00</b>	<b>-34 015,73</b>	<b>0,00</b>	<b>0,00</b>	<b>0,00</b>
<b>SA00</b>	<b>Nettoergebnis nach Zuw./Entn. Haushaltsrücklagen (Saldo 0 +/- SU23)</b>				<b>-102 215,73</b>	<b>-68 200,00</b>	<b>-34 015,73</b>			
	<b>Investive Gebarung</b>									
6/211346+301000	Kapitaltransfers von Ländern, Landesfonds und Landeskammern		3331	1 33	0,00	0,00	0,00	0,00	40 000,00	-40 000,00
<b>SU 33</b>	<b>Summe Einzahlungen investive Gebarung</b>							<b>0,00</b>	<b>40 000,00</b>	<b>-40 000,00</b>
5/211346-006000	Sonstige Grundstückseinrichtungen		3412	1	0,00	0,00	0,00	9 786,13	15 000,00	-5 213,87
5/211346-010000	Gebäude und Bauten		3413	1 40	0,00	0,00	0,00	54 647,62	108 100,00	-53 452,38
5/211346-042000	Amts-, Betriebs- und Geschäftsausstattung		3415	1 41	0,00	0,00	0,00	18 678,19	34 000,00	-15 321,81
<b>SU 34</b>	<b>Summe Auszahlungen investive Gebarung</b>							<b>83 111,94</b>	<b>157 100,00</b>	<b>-73 988,06</b>
<b>SA2</b>	<b>Saldo (2) Geldfluss aus der Investiven Gebarung (33 – 34)</b>							<b>-83 111,94</b>	<b>-117 100,00</b>	<b>33 988,06</b>
<b>SA3</b>	<b>Saldo (3) Nettofinanzierungssaldo (Saldo 1 + Saldo 2)</b>							<b>-83 111,94</b>	<b>-117 100,00</b>	<b>33 988,06</b>
	<b>Finanzierungstätigkeit</b>									
<b>SU 35</b>	<b>Summe Einzahlungen aus der Finanzierungstätigkeit</b>							<b>0,00</b>	<b>0,00</b>	<b>0,00</b>
<b>SU 36</b>	<b>Summe Auszahlungen aus der Finanzierungstätigkeit</b>							<b>0,00</b>	<b>0,00</b>	<b>0,00</b>
<b>SA4</b>	<b>Saldo (4) Geldfluss aus der Finanzierungstätigkeit (35 – 36)</b>							<b>0,00</b>	<b>0,00</b>	<b>0,00</b>
<b>SA5</b>	<b>Saldo (5) Geldfluss aus der voranschlagswirksamen Gebarung (Saldo 3 + Saldo 4)</b>							<b>-83 111,94</b>	<b>-117 100,00</b>	<b>33 988,06</b>
<b>211400</b>	<b>Hort der Volksschule Gänserndorf Süd</b>									
	<b>Operative Gebarung</b>									
2/211400+810000	Hortbeitrag	2114	3114	13	285 851,05	268 200,00	17 651,05	285 686,07	268 200,00	17 486,07
2/211400+813000	Erträge aus der Auflösung von Investitionszuschüssen (Kapitaltransfers)	2127			17 605,82	17 600,00	5,82	0,00	0,00	0,00
2/211400+861000	Laufende Transferzahlungen von Ländern und Landesfonds	2121	3121	15	128 790,90	132 100,00	-3 309,10	128 790,90	132 100,00	-3 309,10

		MVAG			Ergebnisrechnung			Finanzierungsrechnung		
		MVAG EH	MVAG FH	VCQU	RA 2025	VA 2025	RA - VA	RA 2025	VA 2025	RA - VA
2/211400+862000	Laufende Transferzahlungen von Gemeinden	2121	3121	15	0,00	20 200,00	-20 200,00	0,00	20 200,00	-20 200,00
<b>SU 21 / 31</b>	<b>Summe Erträge / Einzahlungen operative Gebarung</b>				<b>432 247,77</b>	<b>438 100,00</b>	<b>-5 852,23</b>	<b>414 476,97</b>	<b>420 500,00</b>	<b>-6 023,03</b>
1/211400-400000	Geringwertige Wirtschaftsgüter des Anlagevermögens	2221	3221	23	2 912,85	8 500,00	-5 587,15	2 912,85	8 500,00	-5 587,15
1/211400-420000	Roh-, Hilfs- und Baustoffe	2221	3221	23	3 803,00	0,00	3 803,00	3 803,00	0,00	3 803,00
1/211400-430000	Lebensmittel	2221	3221	23	87 436,52	94 200,00	-6 763,48	87 436,52	94 200,00	-6 763,48
1/211400-454000	Reinigungsmittel	2221	3221	23	4 243,86	4 700,00	-456,14	4 243,86	4 700,00	-456,14
1/211400-456000	Schreib-, Zeichen- und sonstige Büromittel	2221	3221	23	1 176,37	2 600,00	-1 423,63	1 176,37	2 600,00	-1 423,63
1/211400-457000	Druckwerke	2221	3221	23	0,00	300,00	-300,00	0,00	300,00	-300,00
1/211400-459000	Sonstige Verbrauchsgüter	2221	3221	23	8 338,98	11 000,00	-2 661,02	8 338,98	11 000,00	-2 661,02
1/211400-510000	Geldbezüge der Vertragsbediensteten der Verwaltung	2211	3211	20	90 629,09	96 800,00	-6 170,91	90 629,09	96 800,00	-6 170,91
1/211400-511000	Geldbezüge der Vertragsbediensteten in handwerklicher Verwendung	2211	3211	20	217 614,59	216 700,00	914,59	217 614,59	216 700,00	914,59
1/211400-523000	Geldbezüge der nicht ganzjährig beschäftigten Arbeiterinnen und Arbeiter	2211	3211	20	211,41	1 700,00	-1 488,59	211,41	1 700,00	-1 488,59
1/211400-565000	Mehrleistungsvergütung	2211	3211	20	0,00	300,00	-300,00	0,00	300,00	-300,00
1/211400-569000	Sonstige Nebengebühren	2211	3211	20	10 370,19	10 800,00	-429,81	10 370,19	10 800,00	-429,81
1/211400-580100	Dienstgeberbeiträge zum Ausgleichsfonds für Familienbeihilfen	2212	3212	20	10 133,97	10 100,00	33,97	10 133,97	10 100,00	33,97
1/211400-580200	Dienstgeberbeiträge zum Ausgleichsfonds für Familienbeihilfen	2212	3212	20	7,82	300,00	-292,18	7,82	300,00	-292,18
1/211400-582100	Sonstige Dienstgeberbeiträge zur sozialen Sicherheit	2212	3212	20	66 631,61	67 800,00	-1 168,39	66 631,61	67 800,00	-1 168,39
1/211400-582200	Sonstige Dienstgeberbeiträge zur sozialen Sicherheit	2212	3212	20	41,12	200,00	-158,88	41,12	200,00	-158,88
1/211400-588000	Kommunalsteuer	2212	3212	20	9 612,87	9 500,00	112,87	9 612,87	9 500,00	112,87
1/211400-590000	Freiwillige Sozialleistungen	2212	3212	20	1 240,00	1 400,00	-160,00	1 240,00	1 400,00	-160,00
1/211400-592000	Dotierung von Rückstellungen für Jubiläumszuwendungen	2214			2 104,22	5 300,00	-3 195,78	0,00	0,00	0,00
1/211400-600000	Strom	2222	3222	24	10 312,24	12 500,00	-2 187,76	10 312,24	12 500,00	-2 187,76
1/211400-613000	Instandhaltung von sonstigen Grundstückseinrichtungen	2224	3224	24	1 234,77	1 700,00	-465,23	1 234,77	1 700,00	-465,23
1/211400-614000	Instandhaltung von Gebäuden	2224	3224	24	27 177,73	16 000,00	11 177,73	27 177,73	16 000,00	11 177,73
1/211400-616000	Instandhaltung von Maschinen und maschinelle Anlagen	2224	3224	24	919,22	600,00	319,22	919,22	600,00	319,22
1/211400-618000	Instandhaltung von sonstigen Anlagen	2224	3224	24	368,12	1 000,00	-631,88	368,12	1 000,00	-631,88
1/211400-621000	Transporte	2222	3222	24	408,33	3 500,00	-3 091,67	408,33	3 500,00	-3 091,67
1/211400-631000	Telekommunikationsdienste	2222	3222	24	649,38	800,00	-150,62	649,38	800,00	-150,62
1/211400-650000	Zinsen für Finanzschulden - Inland	2241	3241	25	68 705,35	71 000,00	-2 294,65	68 705,35	71 000,00	-2 294,65

		MVAG			Ergebnisrechnung			Finanzierungsrechnung		
		EH	FH	VCQU	RA 2025	VA 2025	RA - VA	RA 2025	VA 2025	RA - VA
1/211400-670000	Versicherungen	2222	3222	24	3 955,58	4 800,00	-844,42	3 955,58	4 800,00	-844,42
1/211400-670100	Abfertigungs-u. Jubiläumsmanagement	2222	3222	24	-1 416,04	1 100,00	-2 516,04	-1 416,04	1 100,00	-2 516,04
1/211400-680000	Planmäßige Abschreibung	2226			167 370,25	160 100,00	7 270,25	0,00	0,00	0,00
1/211400-705200	Miete Drucker/Kopierer	2223	3223	24	8 194,69	9 000,00	-805,31	8 194,69	9 000,00	-805,31
1/211400-710000	Öffentliche Abgaben (Ausgaben), ohne Gebühren gemäß FAG	2225	3225	24	0,00	200,00	-200,00	0,00	200,00	-200,00
1/211400-711000	Gebühren für die Benützung von Gemeindeeinrichtungen und -anlagen gemäß FAG	2225	3225	24	11 024,47	11 300,00	-275,53	11 024,47	11 300,00	-275,53
1/211400-720500	Kostenbeiträge (Kostenersätze) für Leistungen Wirtschaftshof	2225	3225	24	0,00	5 100,00	-5 100,00	0,00	5 100,00	-5 100,00
1/211400-724000	Reisegebühren	2225	3225	24	1 926,72	2 500,00	-573,28	1 926,72	2 500,00	-573,28
1/211400-728000	Entgelte für sonstige Leistungen	2225	3225	24	3 774,12	4 500,00	-725,88	3 774,12	4 500,00	-725,88
1/211400-728002	sonstige Entgelte (Ferienbetreuung)	2225	3225	24	2 283,08	1 100,00	1 183,08	2 283,08	1 100,00	1 183,08
1/211400-728020	Entgelte für sonstige Leistungen Brandschutz	2225	3225	24	2 858,51	3 100,00	-241,49	2 858,51	3 100,00	-241,49
1/211400-728200	Entgelte für sonstige Leistungen (Schulungen)	2225	3225	24	159,87	500,00	-340,13	159,87	500,00	-340,13
1/211400-728800	Entgelte für sonstige Leistungen (EDV Wartung)	2225	3225	24	3 182,59	3 600,00	-417,41	3 182,59	3 600,00	-417,41
<b>SU 22 / 32</b>	<b>Summe Aufwendungen / Auszahlungen operative Gebarung</b>				<b>829 597,45</b>	<b>856 200,00</b>	<b>-26 602,55</b>	<b>660 122,98</b>	<b>690 800,00</b>	<b>-30 677,02</b>
<b>SA 0 / SA 1</b>	<b>(0) Nettoergebnis (21 - 22) / (1) Geldfluss operative Gebarung (31 - 32)</b>				<b>-397 349,68</b>	<b>-418 100,00</b>	<b>20 750,32</b>	<b>-245 646,01</b>	<b>-270 300,00</b>	<b>24 653,99</b>
<b>SU 23</b>	<b>Summe Haushaltsrücklagen</b>				<b>0,00</b>	<b>0,00</b>	<b>0,00</b>	<b>0,00</b>	<b>0,00</b>	<b>0,00</b>
<b>SA00</b>	<b>Nettoergebnis nach Zuw./Entn. Haushaltsrücklagen (Saldo 0 +/- SU23)</b>				<b>-397 349,68</b>	<b>-418 100,00</b>	<b>20 750,32</b>			
<b>Investive Gebarung</b>										
<b>SU 33</b>	<b>Summe Einzahlungen investive Gebarung</b>							<b>0,00</b>	<b>0,00</b>	<b>0,00</b>
1/211400-010000	Gebäude		3413	2 40	0,00	0,00	0,00	6 481,53	0,00	6 481,53
<b>SU 34</b>	<b>Summe Auszahlungen investive Gebarung</b>							<b>6 481,53</b>	<b>0,00</b>	<b>6 481,53</b>
<b>SA2</b>	<b>Saldo (2) Geldfluss aus der Investiven Gebarung (33 - 34)</b>							<b>-6 481,53</b>	<b>0,00</b>	<b>-6 481,53</b>
<b>SA3</b>	<b>Saldo (3) Nettofinanzierungssaldo (Saldo 1 + Saldo 2)</b>							<b>-252 127,54</b>	<b>-270 300,00</b>	<b>18 172,46</b>
<b>Finanzierungstätigkeit</b>										
<b>SU 35</b>	<b>Summe Einzahlungen aus der Finanzierungstätigkeit</b>							<b>0,00</b>	<b>0,00</b>	<b>0,00</b>
1/211400-346000	Investitionsdarlehen von Kreditinstituten		3614	65	0,00	0,00	0,00	228 259,55	228 500,00	-240,45
<b>SU 36</b>	<b>Summe Auszahlungen aus der Finanzierungstätigkeit</b>							<b>228 259,55</b>	<b>228 500,00</b>	<b>-240,45</b>
<b>SA4</b>	<b>Saldo (4) Geldfluss aus der Finanzierungstätigkeit (35 - 36)</b>							<b>-228 259,55</b>	<b>-228 500,00</b>	<b>240,45</b>
<b>SA5</b>	<b>Saldo (5) Geldfluss aus der voranschlagswirksamen Gebarung (Saldo 3 + Saldo 4)</b>							<b>-480 387,09</b>	<b>-498 800,00</b>	<b>18 412,91</b>

		MVAG			Ergebnisrechnung			Finanzierungsrechnung		
		EH	FH	VCQU	RA 2025	VA 2025	RA - VA	RA 2025	VA 2025	RA - VA
<b>212</b>	<b>Mittelschulen</b>									
<b>212000</b>	<b>Mittelschule</b>									
<b>Operative Gebarung</b>										
<b>SU 21 / 31</b>	<b>Summe Erträge / Einzahlungen operative Gebarung</b>				<b>0,00</b>	<b>0,00</b>	<b>0,00</b>	<b>0,00</b>	<b>0,00</b>	<b>0,00</b>
1/212000-752000	Laufende Transferzahlungen an Mittelschulgemeinde Matzen-Raggendorf	2231	3231	26	80 799,86	80 900,00	-100,14	80 799,86	80 900,00	-100,14
1/212000-752170	Laufende Transferzahlungen an Sportmittelschulgemeinde Leopoldsdorf	2231	3231	26	4 400,00	4 400,00	0,00	4 400,00	4 400,00	0,00
1/212000-752200	Laufende Transferzahlungen an NÖ Mittelschulgemeinde Gänserndorf	2231	3231	26	611 747,69	611 800,00	-52,31	611 747,69	611 800,00	-52,31
1/212000-752300	Laufende Transferzahlungen an Mittelschulgemeinde Auersthal	2231	3231	26	114 936,68	114 900,00	36,68	114 936,68	114 900,00	36,68
1/212000-752400	Laufende Transferzahlungen an Stadtgemeinde Strasshof a. d. Nordbahn	2231	3231	26	69 300,00	69 300,00	0,00	69 300,00	69 300,00	0,00
1/212000-752500	Transfers an Gemeinden, Musikmittelschulgemeinde Dürnkrot	2231	3231	26	3 893,68	3 900,00	-6,32	3 893,68	3 900,00	-6,32
1/212000-752600	Schulumlagen Neue Mittelschule Marchegg	2231	3231	26	1 404,04	1 400,00	4,04	1 404,04	1 400,00	4,04
1/212000-752700	Schülerhaltungsbeiträge Stadtgemeinde Deutsch-Wagram	2231	3231		1 334,90	1 300,00	34,90	1 334,90	1 300,00	34,90
<b>SU 22 / 32</b>	<b>Summe Aufwendungen / Auszahlungen operative Gebarung</b>				<b>887 816,85</b>	<b>887 900,00</b>	<b>-83,15</b>	<b>887 816,85</b>	<b>887 900,00</b>	<b>-83,15</b>
<b>SA 0 / SA 1</b>	<b>(0) Nettoergebnis (21 - 22) / (1) Geldfluss operative Gebarung (31 - 32)</b>				<b>-887 816,85</b>	<b>-887 900,00</b>	<b>83,15</b>	<b>-887 816,85</b>	<b>-887 900,00</b>	<b>83,15</b>
<b>SU 23</b>	<b>Summe Haushaltsrücklagen</b>				<b>0,00</b>	<b>0,00</b>	<b>0,00</b>	<b>0,00</b>	<b>0,00</b>	<b>0,00</b>
<b>SA00</b>	<b>Nettoergebnis nach Zuw./Entn. Haushaltsrücklagen (Saldo 0 +/- SU23)</b>				<b>-887 816,85</b>	<b>-887 900,00</b>	<b>83,15</b>			
<b>Investive Gebarung</b>										
<b>SU 33</b>	<b>Summe Einzahlungen investive Gebarung</b>							<b>0,00</b>	<b>0,00</b>	<b>0,00</b>
<b>SU 34</b>	<b>Summe Auszahlungen investive Gebarung</b>							<b>0,00</b>	<b>0,00</b>	<b>0,00</b>
<b>SA2</b>	<b>Saldo (2) Geldfluss aus der Investiven Gebarung (33 - 34)</b>							<b>0,00</b>	<b>0,00</b>	<b>0,00</b>
<b>SA3</b>	<b>Saldo (3) Nettofinanzierungssaldo (Saldo 1 + Saldo 2)</b>							<b>-887 816,85</b>	<b>-887 900,00</b>	<b>83,15</b>
<b>Finanzierungstätigkeit</b>										
<b>SU 35</b>	<b>Summe Einzahlungen aus der Finanzierungstätigkeit</b>							<b>0,00</b>	<b>0,00</b>	<b>0,00</b>
<b>SU 36</b>	<b>Summe Auszahlungen aus der Finanzierungstätigkeit</b>							<b>0,00</b>	<b>0,00</b>	<b>0,00</b>
<b>SA4</b>	<b>Saldo (4) Geldfluss aus der Finanzierungstätigkeit (35 - 36)</b>							<b>0,00</b>	<b>0,00</b>	<b>0,00</b>
<b>SA5</b>	<b>Saldo (5) Geldfluss aus der voranschlagswirksamen Gebarung (Saldo 3 + Saldo 4)</b>							<b>-887 816,85</b>	<b>-887 900,00</b>	<b>83,15</b>
<b>213</b>	<b>Sonderschulen</b>									
<b>213000</b>	<b>Sonderschulen</b>									
<b>Operative Gebarung</b>										
<b>SU 21 / 31</b>	<b>Summe Erträge / Einzahlungen operative Gebarung</b>				<b>0,00</b>	<b>0,00</b>	<b>0,00</b>	<b>0,00</b>	<b>0,00</b>	<b>0,00</b>

		MVAG MVAG VCQU			Ergebnisrechnung			Finanzierungsrechnung		
		EH	FH	VCQU	RA 2025	VA 2025	RA - VA	RA 2025	VA 2025	RA - VA
1/213000-752160	Laufende Transferzahlungen an Sonderschulgemeinde Wien	2231	3231	26	5 206,99	5 200,00	6,99	5 206,99	5 200,00	6,99
1/213000-752200	Laufende Transferzahlungen an Sonderschulgemeinde Gänserndorf	2231	3231	26	164 362,29	164 400,00	-37,71	164 362,29	164 400,00	-37,71
1/213000-752400	Laufende Transferzahlungen an Allgemeine Sonderschule Strasshof a. d. Nordbahn	2231	3231	26	23 023,97	23 000,00	23,97	23 023,97	23 000,00	23,97
<b>SU 22 / 32</b>	<b>Summe Aufwendungen / Auszahlungen operative Gebarung</b>				<b>192 593,25</b>	<b>192 600,00</b>	<b>-6,75</b>	<b>192 593,25</b>	<b>192 600,00</b>	<b>-6,75</b>
<b>SA 0 / SA 1</b>	<b>(0) Nettoergebnis (21 - 22) / (1) Geldfluss operative Gebarung (31 - 32)</b>				<b>-192 593,25</b>	<b>-192 600,00</b>	<b>6,75</b>	<b>-192 593,25</b>	<b>-192 600,00</b>	<b>6,75</b>
<b>SU 23</b>	<b>Summe Haushaltsrücklagen</b>				<b>0,00</b>	<b>0,00</b>	<b>0,00</b>	<b>0,00</b>	<b>0,00</b>	<b>0,00</b>
<b>SA00</b>	<b>Nettoergebnis nach Zuw./Entn. Haushaltsrücklagen (Saldo 0 +/- SU23)</b>				<b>-192 593,25</b>	<b>-192 600,00</b>	<b>6,75</b>			
<b>Investive Gebarung</b>										
<b>SU 33</b>	<b>Summe Einzahlungen investive Gebarung</b>							<b>0,00</b>	<b>0,00</b>	<b>0,00</b>
<b>SU 34</b>	<b>Summe Auszahlungen investive Gebarung</b>							<b>0,00</b>	<b>0,00</b>	<b>0,00</b>
<b>SA2</b>	<b>Saldo (2) Geldfluss aus der Investiven Gebarung (33 - 34)</b>							<b>0,00</b>	<b>0,00</b>	<b>0,00</b>
<b>SA3</b>	<b>Saldo (3) Nettofinanzierungssaldo (Saldo 1 + Saldo 2)</b>							<b>-192 593,25</b>	<b>-192 600,00</b>	<b>6,75</b>
<b>Finanzierungstätigkeit</b>										
<b>SU 35</b>	<b>Summe Einzahlungen aus der Finanzierungstätigkeit</b>							<b>0,00</b>	<b>0,00</b>	<b>0,00</b>
<b>SU 36</b>	<b>Summe Auszahlungen aus der Finanzierungstätigkeit</b>							<b>0,00</b>	<b>0,00</b>	<b>0,00</b>
<b>SA4</b>	<b>Saldo (4) Geldfluss aus der Finanzierungstätigkeit (35 - 36)</b>							<b>0,00</b>	<b>0,00</b>	<b>0,00</b>
<b>SA5</b>	<b>Saldo (5) Geldfluss aus der voranschlagswirksamen Gebarung (Saldo 3 + Saldo 4)</b>							<b>-192 593,25</b>	<b>-192 600,00</b>	<b>6,75</b>
<b>214</b>	<b>Polytechnische Schulen</b>									
<b>214000</b>	<b>Polytechnische Schulen</b>									
<b>Operative Gebarung</b>										
<b>SU 21 / 31</b>	<b>Summe Erträge / Einzahlungen operative Gebarung</b>				<b>0,00</b>	<b>0,00</b>	<b>0,00</b>	<b>0,00</b>	<b>0,00</b>	<b>0,00</b>
1/214000-752200	Laufende Transferzahlungen an Polytechnische Schulgemeinde Gänserndorf	2231	3231	26	29 443,79	29 400,00	43,79	29 443,79	29 400,00	43,79
<b>SU 22 / 32</b>	<b>Summe Aufwendungen / Auszahlungen operative Gebarung</b>				<b>29 443,79</b>	<b>29 400,00</b>	<b>43,79</b>	<b>29 443,79</b>	<b>29 400,00</b>	<b>43,79</b>
<b>SA 0 / SA 1</b>	<b>(0) Nettoergebnis (21 - 22) / (1) Geldfluss operative Gebarung (31 - 32)</b>				<b>-29 443,79</b>	<b>-29 400,00</b>	<b>-43,79</b>	<b>-29 443,79</b>	<b>-29 400,00</b>	<b>-43,79</b>
<b>SU 23</b>	<b>Summe Haushaltsrücklagen</b>				<b>0,00</b>	<b>0,00</b>	<b>0,00</b>	<b>0,00</b>	<b>0,00</b>	<b>0,00</b>
<b>SA00</b>	<b>Nettoergebnis nach Zuw./Entn. Haushaltsrücklagen (Saldo 0 +/- SU23)</b>				<b>-29 443,79</b>	<b>-29 400,00</b>	<b>-43,79</b>			
<b>Investive Gebarung</b>										
<b>SU 33</b>	<b>Summe Einzahlungen investive Gebarung</b>							<b>0,00</b>	<b>0,00</b>	<b>0,00</b>
<b>SU 34</b>	<b>Summe Auszahlungen investive Gebarung</b>							<b>0,00</b>	<b>0,00</b>	<b>0,00</b>
<b>SA2</b>	<b>Saldo (2) Geldfluss aus der Investiven Gebarung (33 - 34)</b>							<b>0,00</b>	<b>0,00</b>	<b>0,00</b>
<b>SA3</b>	<b>Saldo (3) Nettofinanzierungssaldo (Saldo 1 + Saldo 2)</b>							<b>-29 443,79</b>	<b>-29 400,00</b>	<b>-43,79</b>

		MVAG	MVAG	VCQU	Ergebnisrechnung			Finanzierungsrechnung		
		EH	FH		RA 2025	VA 2025	RA - VA	RA 2025	VA 2025	RA - VA
<b>Finanzierungstätigkeit</b>										
SU 35	Summe Einzahlungen aus der Finanzierungstätigkeit							0,00	0,00	0,00
SU 36	Summe Auszahlungen aus der Finanzierungstätigkeit							0,00	0,00	0,00
SA4	Saldo (4) Geldfluss aus der Finanzierungstätigkeit (35 – 36)							0,00	0,00	0,00
SA5	Saldo (5) Geldfluss aus der voranschlagswirksamen Gebarung (Saldo 3 + Saldo 4)							-29 443,79	-29 400,00	-43,79
<b>22 Berufsbildender Unterricht; Anstalten der Bildung für Lehrerinnen und Lehrer sowie Erzieherinnen und Erzieher</b>										
<b>220 Berufsbildende Pflichtschulen</b>										
<b>220000 Berufsbildende Pflichtschulen</b>										
<b>Operative Gebarung</b>										
2/220000+867000	Kapitaltransferzahlungen von privaten Institutionen	2124	3124	16	31 050,00	31 100,00	-50,00	31 050,00	31 100,00	-50,00
SU 21 / 31	Summe Erträge / Einzahlungen operative Gebarung				31 050,00	31 100,00	-50,00	31 050,00	31 100,00	-50,00
1/220000-751000	Transfers Berufsschulerhaltungsbeitrag	2231	3231	26	200 100,00	200 100,00	0,00	200 100,00	200 100,00	0,00
SU 22 / 32	Summe Aufwendungen / Auszahlungen operative Gebarung				200 100,00	200 100,00	0,00	200 100,00	200 100,00	0,00
SA 0 / SA 1	(0) Nettoergebnis (21 - 22) / (1) Geldfluss operative Gebarung (31 – 32)				-169 050,00	-169 000,00	-50,00	-169 050,00	-169 000,00	-50,00
SU 23	Summe Haushaltsrücklagen				0,00	0,00	0,00	0,00	0,00	0,00
SA00	Nettoergebnis nach Zuw./Entn. Haushaltsrücklagen (Saldo 0 +/- SU23)				-169 050,00	-169 000,00	-50,00			
<b>Investive Gebarung</b>										
SU 33	Summe Einzahlungen investive Gebarung							0,00	0,00	0,00
SU 34	Summe Auszahlungen investive Gebarung							0,00	0,00	0,00
SA2	Saldo (2) Geldfluss aus der Investiven Gebarung (33 – 34)							0,00	0,00	0,00
SA3	Saldo (3) Nettofinanzierungssaldo (Saldo 1 + Saldo 2)							-169 050,00	-169 000,00	-50,00
<b>Finanzierungstätigkeit</b>										
SU 35	Summe Einzahlungen aus der Finanzierungstätigkeit							0,00	0,00	0,00
SU 36	Summe Auszahlungen aus der Finanzierungstätigkeit							0,00	0,00	0,00
SA4	Saldo (4) Geldfluss aus der Finanzierungstätigkeit (35 – 36)							0,00	0,00	0,00
SA5	Saldo (5) Geldfluss aus der voranschlagswirksamen Gebarung (Saldo 3 + Saldo 4)							-169 050,00	-169 000,00	-50,00
<b>24 Vorschulische Erziehung</b>										
<b>240 Kindergärten</b>										
<b>240100 Kindergarten Regenbogen</b>										
<b>Operative Gebarung</b>										
2/240100+810000	Leistungserlöse (Materialbeitrag)	2114	3114	13	75 992,69	67 800,00	8 192,69	73 499,91	67 800,00	5 699,91
2/240100+813000	Erträge aus der Auflösung von Investitionszuschüssen (Kapitaltransfers)	2127			23 920,46	23 500,00	420,46	0,00	0,00	0,00

		MVAG			Ergebnisrechnung			Finanzierungsrechnung		
		EH	FH	VCQU	RA 2025	VA 2025	RA - VA	RA 2025	VA 2025	RA - VA
2/240100+816000	Kostenbeiträge (Kostenersätze) für sonstige Leistungen	2114	3114		614,25	600,00	14,25	614,25	600,00	14,25
2/240100+829000	Sonstige Einnahmen	2116	3116	18	75 736,89	93 500,00	-17 763,11	75 736,89	93 500,00	-17 763,11
2/240100+861000	Laufende Transferzahlungen von Ländern und Landesfonds	2121	3121	15	90 015,68	90 000,00	15,68	90 015,68	90 000,00	15,68
2/240100+863000	Laufende Transferzahlungen von Sozialversicherungsträgern	2121	3121	15	739,56	700,00	39,56	739,56	700,00	39,56
<b>SU 21 / 31</b>	<b>Summe Erträge / Einzahlungen operative Gebarung</b>				<b>267 019,53</b>	<b>276 100,00</b>	<b>-9 080,47</b>	<b>240 606,29</b>	<b>252 600,00</b>	<b>-11 993,71</b>
1/240100-400000	Geringwertige Wirtschaftsgüter des Anlagevermögens	2221	3221	23	4 345,94	5 700,00	-1 354,06	4 345,94	5 700,00	-1 354,06
1/240100-420000	Roh-, Hilfs- und Baustoffe	2221	3221	23	0,00	300,00	-300,00	0,00	300,00	-300,00
1/240100-430000	Lebensmittel	2221	3221	23	35 519,33	38 500,00	-2 980,67	35 519,33	38 500,00	-2 980,67
1/240100-454000	Reinigungsmittel	2221	3221	23	1 130,20	1 600,00	-469,80	1 130,20	1 600,00	-469,80
1/240100-456000	Büromittel	2221	3221	23	972,01	300,00	672,01	972,01	300,00	672,01
1/240100-459000	Sonstige Verbrauchsgüter	2221	3221	23	12 489,09	14 400,00	-1 910,91	12 489,09	14 400,00	-1 910,91
1/240100-511000	Geldbezüge der Vertragsbediensteten in handwerklicher Verwendung	2211	3211	20	245 686,68	243 800,00	1 886,68	245 686,68	243 800,00	1 886,68
1/240100-523000	Geldbezüge der nicht ganzjährig beschäftigten Arbeiterinnen und Arbeiter	2211	3211	20	626,33	300,00	326,33	626,33	300,00	326,33
1/240100-565000	Mehrleistungsvergütung	2211	3211	20	39,72	400,00	-360,28	39,72	400,00	-360,28
1/240100-569000	Sonstige Nebengebühren	2211	3211	20	10 584,58	9 000,00	1 584,58	10 584,58	9 000,00	1 584,58
1/240100-580100	Dienstgeberbeiträge zum Ausgleichsfonds für Familienbeihilfen	2212	3212	20	8 152,08	9 200,00	-1 047,92	8 152,08	9 200,00	-1 047,92
1/240100-580200	Dienstgeberbeiträge zum Ausgleichsfonds für Familienbeihilfen	2212	3212	20	23,17	300,00	-276,83	23,17	300,00	-276,83
1/240100-582100	Sonstige Dienstgeberbeiträge zur sozialen Sicherheit	2212	3212	20	53 954,64	54 600,00	-645,36	53 954,64	54 600,00	-645,36
1/240100-582200	Sonstige Dienstgeberbeiträge zur sozialen Sicherheit	2212	3212	20	124,43	500,00	-375,57	124,43	500,00	-375,57
1/240100-588000	Kommunalsteuer	2212	3212	20	7 746,24	7 600,00	146,24	7 746,24	7 600,00	146,24
1/240100-590000	Freiwillige Sozialleistungen	2212	3212	20	1 230,00	800,00	430,00	1 230,00	800,00	430,00
1/240100-592000	Dotierung von Rückstellungen für Jubiläumszuwendungen	2214			758,41	700,00	58,41	0,00	0,00	0,00
1/240100-600000	Strom	2222	3222	24	6 249,92	6 600,00	-350,08	5 496,67	6 600,00	-1 103,33
1/240100-613000	Instandhaltung von sonstigen Grundstückseinrichtungen	2224	3224	24	244,54	500,00	-255,46	244,54	500,00	-255,46
1/240100-614000	Instandhaltung von Gebäuden	2224	3224	24	63 410,69	98 000,00	-34 589,31	63 410,69	98 000,00	-34 589,31
1/240100-616000	Instandhaltung von Maschinen und maschinelle Anlagen	2224	3224	24	0,00	500,00	-500,00	0,00	500,00	-500,00
1/240100-618000	Instandhaltung von sonstigen Anlagen	2224	3224	24	1 004,93	500,00	504,93	1 004,93	500,00	504,93
1/240100-631000	Telekommunikationsdienste	2222	3222	24	820,58	700,00	120,58	803,93	700,00	103,93
1/240100-650000	Zinsen für Finanzschulden in Euro	2241	3241	25	2 087,46	2 100,00	-12,54	2 087,46	2 100,00	-12,54

		MVAG			Ergebnisrechnung			Finanzierungsrechnung		
		EH	FH	VCQU	RA 2025	VA 2025	RA - VA	RA 2025	VA 2025	RA - VA
1/240100-670000	Versicherungen	2222	3222	24	2 948,84	3 000,00	-51,16	2 948,84	3 000,00	-51,16
1/240100-670100	Abfertigungs-u. Jubiläumsmanagement	2222	3222	24	10 019,00	10 000,00	19,00	10 019,00	10 000,00	19,00
1/240100-680000	Planmäßige Abschreibung	2226			90 561,14	90 600,00	-38,86	0,00	0,00	0,00
1/240100-705200	Miete Drucker/Kopierer	2223	3223	24	457,82	700,00	-242,18	457,82	700,00	-242,18
1/240100-710000	Öffentliche Abgaben (Ausgaben), ohne Gebühren gemäß FAG	2225	3225	24	0,00	100,00	-100,00	0,00	100,00	-100,00
1/240100-711000	Gebühren für die Benützung von Gemeindeeinrichtungen und -anlagen gemäß FAG	2225	3225	24	6 261,35	6 300,00	-38,65	6 261,35	6 300,00	-38,65
1/240100-720500	Kostenbeiträge (Kostenersätze) für Leistungen Wirtschaftshof	2225	3225	24	14 251,51	6 100,00	8 151,51	14 251,51	6 100,00	8 151,51
1/240100-724000	Reisegebühren	2225	3225	24	1 344,86	1 000,00	344,86	1 344,86	1 000,00	344,86
1/240100-728000	Entgelte für sonstige Leistungen	2225	3225	24	3 019,66	4 000,00	-980,34	3 019,66	4 000,00	-980,34
1/240100-728020	Entgelte für sonstige Leistungen Brandschutz	2225	3225	24	5 490,68	8 500,00	-3 009,32	5 490,68	8 500,00	-3 009,32
<b>SU 22 / 32</b>	<b>Summe Aufwendungen / Auszahlungen operative Gebarung</b>				<b>591 555,83</b>	<b>627 200,00</b>	<b>-35 644,17</b>	<b>499 466,38</b>	<b>535 900,00</b>	<b>-36 433,62</b>
<b>SA 0 / SA 1</b>	<b>(0) Nettoergebnis (21 - 22) / (1) Geldfluss operative Gebarung (31 - 32)</b>				<b>-324 536,30</b>	<b>-351 100,00</b>	<b>26 563,70</b>	<b>-258 860,09</b>	<b>-283 300,00</b>	<b>24 439,91</b>
<b>SU 23</b>	<b>Summe Haushaltsrücklagen</b>				<b>0,00</b>	<b>0,00</b>	<b>0,00</b>	<b>0,00</b>	<b>0,00</b>	<b>0,00</b>
<b>SA00</b>	<b>Nettoergebnis nach Zuw./Entn. Haushaltsrücklagen (Saldo 0 +/- SU23)</b>				<b>-324 536,30</b>	<b>-351 100,00</b>	<b>26 563,70</b>			
<b>Investive Gebarung</b>										
<b>SU 33</b>	<b>Summe Einzahlungen investive Gebarung</b>							<b>0,00</b>	<b>0,00</b>	<b>0,00</b>
<b>SU 34</b>	<b>Summe Auszahlungen investive Gebarung</b>							<b>0,00</b>	<b>0,00</b>	<b>0,00</b>
<b>SA2</b>	<b>Saldo (2) Geldfluss aus der Investiven Gebarung (33 - 34)</b>							<b>0,00</b>	<b>0,00</b>	<b>0,00</b>
<b>SA3</b>	<b>Saldo (3) Nettofinanzierungssaldo (Saldo 1 + Saldo 2)</b>							<b>-258 860,09</b>	<b>-283 300,00</b>	<b>24 439,91</b>
<b>Finanzierungstätigkeit</b>										
<b>SU 35</b>	<b>Summe Einzahlungen aus der Finanzierungstätigkeit</b>							<b>0,00</b>	<b>0,00</b>	<b>0,00</b>
1/240100-346000	Investitionsdarlehen von Finanzunternehmen		3614	65	0,00	0,00	0,00	60 153,34	60 200,00	-46,66
<b>SU 36</b>	<b>Summe Auszahlungen aus der Finanzierungstätigkeit</b>							<b>60 153,34</b>	<b>60 200,00</b>	<b>-46,66</b>
<b>SA4</b>	<b>Saldo (4) Geldfluss aus der Finanzierungstätigkeit (35 - 36)</b>							<b>-60 153,34</b>	<b>-60 200,00</b>	<b>46,66</b>
<b>SA5</b>	<b>Saldo (5) Geldfluss aus der voranschlagswirksamen Gebarung (Saldo 3 + Saldo 4)</b>							<b>-319 013,43</b>	<b>-343 500,00</b>	<b>24 486,57</b>
<b>240200</b>	<b>Kindergarten Heidekindergarten</b>									
<b>Operative Gebarung</b>										
2/240200+810000	Leistungserlöse (Materialbeitrag)	2114	3114	13	132 501,32	123 700,00	8 801,32	133 256,00	123 700,00	9 556,00
2/240200+813000	Erträge aus der Auflösung von Investitionszuschüssen (Kapitaltransfers)	2127			23 330,08	23 100,00	230,08	0,00	0,00	0,00
2/240200+816000	Kostenbeiträge (Kostenersätze) für sonstige Leistungen	2114	3114		637,88	600,00	37,88	637,88	600,00	37,88
2/240200+829000	Sonstige Einnahmen	2116	3116	18	13 678,75	45 400,00	-31 721,25	13 678,75	45 400,00	-31 721,25

		MVAG			Ergebnisrechnung			Finanzierungsrechnung		
		MVAG	MVAG	VCQU	RA 2025	VA 2025	RA - VA	RA 2025	VA 2025	RA - VA
		EH	FH							
2/240200+861000	Laufende Transferzahlungen von Ländern und Landesfonds	2121	3121	15	68 932,65	50 200,00	18 732,65	68 932,65	50 200,00	18 732,65
<b>SU 21 / 31</b>	<b>Summe Erträge / Einzahlungen operative Gebarung</b>				<b>239 080,68</b>	<b>243 000,00</b>	<b>-3 919,32</b>	<b>216 505,28</b>	<b>219 900,00</b>	<b>-3 394,72</b>
1/240200-400000	Geringwertige Wirtschaftsgüter des Anlagevermögens	2221	3221	23	5 137,10	5 600,00	-462,90	5 137,10	5 600,00	-462,90
1/240200-420000	Roh-, Hilfs- und Baustoffe	2221	3221	23	0,00	300,00	-300,00	0,00	300,00	-300,00
1/240200-430000	Lebensmittel	2221	3221	23	70 630,03	60 700,00	9 930,03	70 630,03	60 700,00	9 930,03
1/240200-454000	Reinigungsmittel	2221	3221	23	1 493,48	2 100,00	-606,52	1 493,48	2 100,00	-606,52
1/240200-456000	Büromittel	2221	3221	23	332,00	300,00	32,00	332,00	300,00	32,00
1/240200-459000	Sonstige Verbrauchsgüter	2221	3221	23	12 375,77	17 000,00	-4 624,23	12 375,77	17 000,00	-4 624,23
1/240200-511000	Geldbezüge der Vertragsbediensteten in handwerklicher Verwendung	2211	3211	20	357 924,05	358 900,00	-975,95	357 924,05	358 900,00	-975,95
1/240200-523000	Geldbezüge der nicht ganzjährig beschäftigten Arbeiterinnen und Arbeiter	2211	3211	20	0,00	1 000,00	-1 000,00	0,00	1 000,00	-1 000,00
1/240200-565000	Mehrleistungsvergütung	2211	3211	20	0,00	100,00	-100,00	0,00	100,00	-100,00
1/240200-569000	Sonstige Nebengebühren	2211	3211	20	13 180,80	13 100,00	80,80	13 180,80	13 100,00	80,80
1/240200-580100	Dienstgeberbeiträge zum Ausgleichsfonds für Familienbeihilfen	2212	3212	20	13 803,27	14 100,00	-296,73	13 803,27	14 100,00	-296,73
1/240200-580200	Dienstgeberbeiträge zum Ausgleichsfonds für Familienbeihilfen	2212	3212	20	0,00	300,00	-300,00	0,00	300,00	-300,00
1/240200-582100	Sonstige Dienstgeberbeiträge zur sozialen Sicherheit	2212	3212	20	78 992,51	79 500,00	-507,49	78 992,51	79 500,00	-507,49
1/240200-582200	Sonstige Dienstgeberbeiträge zur sozialen Sicherheit	2212	3212	20	0,00	1 200,00	-1 200,00	0,00	1 200,00	-1 200,00
1/240200-588000	Kommunalsteuer	2212	3212	20	11 191,76	11 400,00	-208,24	11 191,76	11 400,00	-208,24
1/240200-590000	Freiwillige Sozialleistungen	2212	3212	20	1 930,00	1 800,00	130,00	1 930,00	1 800,00	130,00
1/240200-592000	Dotierung von Rückstellungen für Jubiläumszuwendungen	2214			5 209,78	5 500,00	-290,22	0,00	0,00	0,00
1/240200-600000	Strom	2222	3222	24	3 177,48	3 800,00	-622,52	3 177,48	3 800,00	-622,52
1/240200-600100	Gas	2222	3222	24	8 672,14	8 700,00	-27,86	8 672,14	8 700,00	-27,86
1/240200-613000	Instandhaltung von sonstigen Grundstückseinrichtungen	2224	3224	24	162,20	500,00	-337,80	162,20	500,00	-337,80
1/240200-614000	Instandhaltung von Gebäuden	2224	3224	24	8 055,17	51 100,00	-43 044,83	8 055,17	51 100,00	-43 044,83
1/240200-616000	Instandhaltung von Maschinen und maschinelle Anlagen	2224	3224	24	0,00	500,00	-500,00	0,00	500,00	-500,00
1/240200-618000	Instandhaltung von sonstigen Anlagen	2224	3224	24	2 066,15	2 500,00	-433,85	2 066,15	2 500,00	-433,85
1/240200-631000	Telekommunikationsdienste	2222	3222	24	149,43	700,00	-550,57	149,43	700,00	-550,57
1/240200-650000	Zinsen für Finanzschulden - Inland	2241	3241	25	1 846,91	1 800,00	46,91	1 846,91	1 800,00	46,91
1/240200-670000	Versicherungen	2222	3222	24	3 133,82	3 100,00	33,82	3 133,82	3 100,00	33,82
1/240200-670100	Abfertigungs-u. Jubiläumsmanagement	2222	3222	24	3 824,50	3 900,00	-75,50	3 824,50	3 900,00	-75,50
1/240200-680000	Planmäßige Abschreibung	2226			97 654,66	97 700,00	-45,34	0,00	0,00	0,00
1/240200-705200	Miete Drucker/Kopierer	2223	3223	24	805,79	700,00	105,79	805,79	700,00	105,79

		MVAG			Ergebnisrechnung			Finanzierungsrechnung		
		EH	FH	VCQU	RA 2025	VA 2025	RA - VA	RA 2025	VA 2025	RA - VA
1/240200-710000	Öffentliche Abgaben (Ausgaben), ohne Gebühren gemäß FAG	2225	3225	24	0,00	100,00	-100,00	0,00	100,00	-100,00
1/240200-711000	Gebühren für die Benützung von Gemeindeeinrichtungen und -anlagen gemäß FAG	2225	3225	24	11 158,43	11 600,00	-441,57	11 158,43	11 600,00	-441,57
1/240200-720500	Kostenbeiträge (Kostenersätze) für Leistungen Wirtschaftshof	2225	3225	24	14 940,55	9 000,00	5 940,55	14 940,55	9 000,00	5 940,55
1/240200-724000	Reisegebühren	2225	3225	24	2 730,28	2 000,00	730,28	2 730,28	2 000,00	730,28
1/240200-728000	Entgelte für sonstige Leistungen	2225	3225	24	4 636,12	4 300,00	336,12	4 636,12	4 300,00	336,12
1/240200-728020	Entgelte für sonstige Leistungen Brandschutz	2225	3225	24	6 401,74	6 000,00	401,74	6 401,74	6 000,00	401,74
<b>SU 22 / 32</b>	<b>Summe Aufwendungen / Auszahlungen operative Gebarung</b>				<b>741 615,92</b>	<b>780 900,00</b>	<b>-39 284,08</b>	<b>638 751,48</b>	<b>677 700,00</b>	<b>-38 948,52</b>
<b>SA 0 / SA 1</b>	<b>(0) Nettoergebnis (21 - 22) / (1) Geldfluss operative Gebarung (31 - 32)</b>				<b>-502 535,24</b>	<b>-537 900,00</b>	<b>35 364,76</b>	<b>-422 246,20</b>	<b>-457 800,00</b>	<b>35 553,80</b>
<b>SU 23</b>	<b>Summe Haushaltsrücklagen</b>				<b>0,00</b>	<b>0,00</b>	<b>0,00</b>	<b>0,00</b>	<b>0,00</b>	<b>0,00</b>
<b>SA00</b>	<b>Nettoergebnis nach Zuw./Entn. Haushaltsrücklagen (Saldo 0 +/- SU23)</b>				<b>-502 535,24</b>	<b>-537 900,00</b>	<b>35 364,76</b>			
<b>Investive Gebarung</b>										
2/240200+301000	Kapitaltransfers von Ländern, Landesfonds und Landeskammern		3331	33	0,00	0,00	0,00	3 900,00	2 900,00	1 000,00
<b>SU 33</b>	<b>Summe Einzahlungen investive Gebarung</b>							<b>3 900,00</b>	<b>2 900,00</b>	<b>1 000,00</b>
<b>SU 34</b>	<b>Summe Auszahlungen investive Gebarung</b>							<b>0,00</b>	<b>0,00</b>	<b>0,00</b>
<b>SA2</b>	<b>Saldo (2) Geldfluss aus der Investiven Gebarung (33 - 34)</b>							<b>3 900,00</b>	<b>2 900,00</b>	<b>1 000,00</b>
<b>SA3</b>	<b>Saldo (3) Nettofinanzierungssaldo (Saldo 1 + Saldo 2)</b>							<b>-418 346,20</b>	<b>-454 900,00</b>	<b>36 553,80</b>
<b>Finanzierungstätigkeit</b>										
<b>SU 35</b>	<b>Summe Einzahlungen aus der Finanzierungstätigkeit</b>							<b>0,00</b>	<b>0,00</b>	<b>0,00</b>
1/240200-346000	Investitionsdarlehen von Kreditinstituten		3614	65	0,00	0,00	0,00	53 213,34	52 200,00	1 013,34
<b>SU 36</b>	<b>Summe Auszahlungen aus der Finanzierungstätigkeit</b>							<b>53 213,34</b>	<b>52 200,00</b>	<b>1 013,34</b>
<b>SA4</b>	<b>Saldo (4) Geldfluss aus der Finanzierungstätigkeit (35 - 36)</b>							<b>-53 213,34</b>	<b>-52 200,00</b>	<b>-1 013,34</b>
<b>SA5</b>	<b>Saldo (5) Geldfluss aus der voranschlagswirksamen Gebarung (Saldo 3 + Saldo 4)</b>							<b>-471 559,54</b>	<b>-507 100,00</b>	<b>35 540,46</b>
<b>240300</b>	<b>Kindergarten SpringerInnenpool</b>									
<b>Operative Gebarung</b>										
2/240300+863000	Transfers von sonstigen Trägern öffentlichen Rechts und Sozialversicherungsträgern	2121	3121		1 972,45	2 000,00	-27,55	1 972,45	2 000,00	-27,55
<b>SU 21 / 31</b>	<b>Summe Erträge / Einzahlungen operative Gebarung</b>				<b>1 972,45</b>	<b>2 000,00</b>	<b>-27,55</b>	<b>1 972,45</b>	<b>2 000,00</b>	<b>-27,55</b>
1/240300-400000	Geringwertige Wirtschaftsgüter des Anlagevermögens	2221	3221	23	330,00	400,00	-70,00	330,00	400,00	-70,00
1/240300-511000	Geldbezüge der Vertragsbediensteten in handwerklicher Verwendung	2211	3211	20	101 656,79	93 600,00	8 056,79	101 656,79	93 600,00	8 056,79
1/240300-565000	Mehrleistungsvergütung	2211	3211	20	107,54	100,00	7,54	107,54	100,00	7,54
1/240300-569000	Sonstige Nebengebühren	2211	3211	20	6 542,03	7 800,00	-1 257,97	6 542,03	7 800,00	-1 257,97

		MVAG			Ergebnisrechnung			Finanzierungsrechnung		
		EH	FH	VCQU	RA 2025	VA 2025	RA - VA	RA 2025	VA 2025	RA - VA
1/240300-580100	Dienstgeberbeiträge zum Ausgleichsfonds für Familienbeihilfen	2212	3212	20	4 009,16	4 100,00	-90,84	4 009,16	4 100,00	-90,84
1/240300-582100	Sonstige Dienstgeberbeiträge zur sozialen Sicherheit	2212	3212	20	23 026,73	19 400,00	3 626,73	23 026,73	19 400,00	3 626,73
1/240300-588000	Kommunalsteuer	2212	3212	20	3 250,69	3 300,00	-49,31	3 250,69	3 300,00	-49,31
1/240300-590000	Freiwillige Sozialleistungen	2212	3212	20	510,00	500,00	10,00	510,00	500,00	10,00
1/240300-592000	Dotierung von Rückstellungen für Jubiläumszuwendungen	2214			1 237,42	800,00	437,42	0,00	0,00	0,00
1/240300-670100	Abfertigungs-u. Jubiläumsmanagement	2222	3222	24	0,00	300,00	-300,00	0,00	300,00	-300,00
1/240300-724000	Reisegebühren	2225	3225	24	94,08	1 100,00	-1 005,92	94,08	1 100,00	-1 005,92
<b>SU 22 / 32</b>	<b>Summe Aufwendungen / Auszahlungen operative Gebarung</b>				<b>140 764,44</b>	<b>131 400,00</b>	<b>9 364,44</b>	<b>139 527,02</b>	<b>130 600,00</b>	<b>8 927,02</b>
<b>SA 0 / SA 1</b>	<b>(0) Nettoergebnis (21 - 22) / (1) Geldfluss operative Gebarung (31 - 32)</b>				<b>-138 791,99</b>	<b>-129 400,00</b>	<b>-9 391,99</b>	<b>-137 554,57</b>	<b>-128 600,00</b>	<b>-8 954,57</b>
<b>SU 23</b>	<b>Summe Haushaltsrücklagen</b>				<b>0,00</b>	<b>0,00</b>	<b>0,00</b>	<b>0,00</b>	<b>0,00</b>	<b>0,00</b>
<b>SA00</b>	<b>Nettoergebnis nach Zuw./Entn. Haushaltsrücklagen (Saldo 0 +/- SU23)</b>				<b>-138 791,99</b>	<b>-129 400,00</b>	<b>-9 391,99</b>			
<b>Investive Gebarung</b>										
<b>SU 33</b>	<b>Summe Einzahlungen investive Gebarung</b>							<b>0,00</b>	<b>0,00</b>	<b>0,00</b>
<b>SU 34</b>	<b>Summe Auszahlungen investive Gebarung</b>							<b>0,00</b>	<b>0,00</b>	<b>0,00</b>
<b>SA2</b>	<b>Saldo (2) Geldfluss aus der Investiven Gebarung (33 - 34)</b>							<b>0,00</b>	<b>0,00</b>	<b>0,00</b>
<b>SA3</b>	<b>Saldo (3) Nettofinanzierungssaldo (Saldo 1 + Saldo 2)</b>							<b>-137 554,57</b>	<b>-128 600,00</b>	<b>-8 954,57</b>
<b>Finanzierungstätigkeit</b>										
<b>SU 35</b>	<b>Summe Einzahlungen aus der Finanzierungstätigkeit</b>							<b>0,00</b>	<b>0,00</b>	<b>0,00</b>
<b>SU 36</b>	<b>Summe Auszahlungen aus der Finanzierungstätigkeit</b>							<b>0,00</b>	<b>0,00</b>	<b>0,00</b>
<b>SA4</b>	<b>Saldo (4) Geldfluss aus der Finanzierungstätigkeit (35 - 36)</b>							<b>0,00</b>	<b>0,00</b>	<b>0,00</b>
<b>SA5</b>	<b>Saldo (5) Geldfluss aus der voranschlagswirksamen Gebarung (Saldo 3 + Saldo 4)</b>							<b>-137 554,57</b>	<b>-128 600,00</b>	<b>-8 954,57</b>
<b>240500</b>	<b>Kinderhaus</b>									
<b>Operative Gebarung</b>										
2/240500+861000	Transfers von Ländern, Landesfonds und Landeskammern	2121	3121		60 000,00	60 000,00	0,00	60 000,00	60 000,00	0,00
2/240500+861200	Laufende Transferzahlungen Land (Zuschuss)	2121	3121	15	1 953,59	2 500,00	-546,41	1 953,59	2 500,00	-546,41
2/240500+862000	Laufende Transferzahlungen von Gemeinden	2121	3121	15	104 705,15	97 800,00	6 905,15	102 705,15	97 800,00	4 905,15
<b>SU 21 / 31</b>	<b>Summe Erträge / Einzahlungen operative Gebarung</b>				<b>166 658,74</b>	<b>160 300,00</b>	<b>6 358,74</b>	<b>164 658,74</b>	<b>160 300,00</b>	<b>4 358,74</b>
1/240500-400000	Geringwertige Wirtschaftsgüter des Anlagevermögens	2221	3221	23	821,03	2 300,00	-1 478,97	821,03	2 300,00	-1 478,97
1/240500-456000	Büromittel	2221	3221	23	0,00	100,00	-100,00	0,00	100,00	-100,00
1/240500-459000	Sonstige Verbrauchsgüter	2221	3221	23	105,82	500,00	-394,18	105,82	500,00	-394,18
1/240500-600000	Strom Vkt 18297579	2222	3222	24	1 903,96	2 600,00	-696,04	1 903,96	2 600,00	-696,04
1/240500-600300	Wärme (Fernwärme) Vkt 18427158	2222	3222	24	4 836,00	7 500,00	-2 664,00	6 561,58	7 500,00	-938,42

		MVAG			Ergebnisrechnung			Finanzierungsrechnung		
		EH	FH	VCQU	RA 2025	VA 2025	RA - VA	RA 2025	VA 2025	RA - VA
1/240500-613000	Instandhaltung von sonstigen Grundstückseinrichtungen	2224	3224	24	0,00	200,00	-200,00	0,00	200,00	-200,00
1/240500-614000	Instandhaltung von Gebäuden	2224	3224	24	46,02	600,00	-553,98	46,02	600,00	-553,98
1/240500-618000	Instandhaltung von sonstigen Anlagen	2224	3224	24	68,40	400,00	-331,60	68,40	400,00	-331,60
1/240500-631000	Telekommunikationsdienste	2222	3222	24	0,76	100,00	-99,24	0,76	100,00	-99,24
1/240500-670000	Versicherungen	2222	3222	24	361,55	400,00	-38,45	361,55	400,00	-38,45
1/240500-680000	Planmäßige Abschreibung	2226			63,40	100,00	-36,60	0,00	0,00	0,00
1/240500-710000	Öffentliche Abgaben (Ausgaben), ohne Gebühren gemäß FAG	2225	3225	24	0,00	200,00	-200,00	0,00	200,00	-200,00
1/240500-711000	Gebühren für die Benützung von Gemeindeeinrichtungen und -anlagen gemäß FAG	2225	3225	24	1 887,48	2 000,00	-112,52	1 887,48	2 000,00	-112,52
1/240500-720500	Kostenbeiträge (Kostensätze) für Leistungen Wirtschaftshof	2225	3225	24	4 121,86	10 400,00	-6 278,14	4 121,86	10 400,00	-6 278,14
1/240500-728000	Entgelte für sonstige Leistungen	2225	3225	24	1 415,55	1 500,00	-84,45	1 415,55	1 500,00	-84,45
1/240500-728020	Entgelte für sonstige Leistungen Brandschutz	2225	3225	24	2 615,58	1 400,00	1 215,58	2 615,58	1 400,00	1 215,58
1/240500-752000	Transfers an Gemeinden	2231	3231		0,00	100,00	-100,00	0,00	100,00	-100,00
1/240500-757000	Transfers an private Organisationen ohne Erwerbszweck (TBE, Tagesmütter)	2234	3234		161 871,94	160 000,00	1 871,94	161 871,94	160 000,00	1 871,94
<b>SU 22 / 32</b>	<b>Summe Aufwendungen / Auszahlungen operative Gebarung</b>				<b>180 119,35</b>	<b>190 400,00</b>	<b>-10 280,65</b>	<b>181 781,53</b>	<b>190 300,00</b>	<b>-8 518,47</b>
<b>SA 0 / SA 1</b>	<b>(0) Nettoergebnis (21 - 22) / (1) Geldfluss operative Gebarung (31 - 32)</b>				<b>-13 460,61</b>	<b>-30 100,00</b>	<b>16 639,39</b>	<b>-17 122,79</b>	<b>-30 000,00</b>	<b>12 877,21</b>
<b>SU 23</b>	<b>Summe Haushaltsrücklagen</b>				<b>0,00</b>	<b>0,00</b>	<b>0,00</b>	<b>0,00</b>	<b>0,00</b>	<b>0,00</b>
<b>SA00</b>	<b>Nettoergebnis nach Zuw./Entn. Haushaltsrücklagen (Saldo 0 +/- SU23)</b>				<b>-13 460,61</b>	<b>-30 100,00</b>	<b>16 639,39</b>			
<b>Investive Gebarung</b>										
<b>SU 33</b>	<b>Summe Einzahlungen investive Gebarung</b>							<b>0,00</b>	<b>0,00</b>	<b>0,00</b>
<b>SU 34</b>	<b>Summe Auszahlungen investive Gebarung</b>							<b>0,00</b>	<b>0,00</b>	<b>0,00</b>
<b>SA2</b>	<b>Saldo (2) Geldfluss aus der Investiven Gebarung (33 - 34)</b>							<b>0,00</b>	<b>0,00</b>	<b>0,00</b>
<b>SA3</b>	<b>Saldo (3) Nettofinanzierungssaldo (Saldo 1 + Saldo 2)</b>							<b>-17 122,79</b>	<b>-30 000,00</b>	<b>12 877,21</b>
<b>Finanzierungstätigkeit</b>										
<b>SU 35</b>	<b>Summe Einzahlungen aus der Finanzierungstätigkeit</b>							<b>0,00</b>	<b>0,00</b>	<b>0,00</b>
<b>SU 36</b>	<b>Summe Auszahlungen aus der Finanzierungstätigkeit</b>							<b>0,00</b>	<b>0,00</b>	<b>0,00</b>
<b>SA4</b>	<b>Saldo (4) Geldfluss aus der Finanzierungstätigkeit (35 - 36)</b>							<b>0,00</b>	<b>0,00</b>	<b>0,00</b>
<b>SA5</b>	<b>Saldo (5) Geldfluss aus der voranschlagswirksamen Gebarung (Saldo 3 + Saldo 4)</b>							<b>-17 122,79</b>	<b>-30 000,00</b>	<b>12 877,21</b>
<b>240501</b>	<b>Kinderhaus Projekt</b>									
<b>Operative Gebarung</b>										
<b>SU 21 / 31</b>	<b>Summe Erträge / Einzahlungen operative Gebarung</b>				<b>0,00</b>	<b>0,00</b>	<b>0,00</b>	<b>0,00</b>	<b>0,00</b>	<b>0,00</b>
<b>SU 22 / 32</b>	<b>Summe Aufwendungen / Auszahlungen operative Gebarung</b>				<b>0,00</b>	<b>0,00</b>	<b>0,00</b>	<b>0,00</b>	<b>0,00</b>	<b>0,00</b>
<b>SA 0 / SA 1</b>	<b>(0) Nettoergebnis (21 - 22) / (1) Geldfluss operative Gebarung (31 - 32)</b>				<b>0,00</b>	<b>0,00</b>	<b>0,00</b>	<b>0,00</b>	<b>0,00</b>	<b>0,00</b>

		MVAG			Ergebnisrechnung			Finanzierungsrechnung		
		EH	FH	VCQU	RA 2025	VA 2025	RA - VA	RA 2025	VA 2025	RA - VA
6/240501+895001	Entnahmen von allgemeinen Haushaltsrücklagen	2301	1		0,00	50 000,00	-50 000,00	0,00	0,00	0,00
<b>SU 23</b>	<b>Summe Haushaltsrücklagen</b>				<b>0,00</b>	<b>50 000,00</b>	<b>-50 000,00</b>	<b>0,00</b>	<b>0,00</b>	<b>0,00</b>
<b>SA00</b>	<b>Nettoergebnis nach Zuw./Entn. Haushaltsrücklagen (Saldo 0 +/- SU23)</b>				<b>0,00</b>	<b>50 000,00</b>	<b>-50 000,00</b>			
<b>Investive Gebarung</b>										
<b>SU 33</b>	<b>Summe Einzahlungen investive Gebarung</b>							<b>0,00</b>	<b>0,00</b>	<b>0,00</b>
5/240501-010000	Gebäude und Bauten		3413	1	0,00	0,00	0,00	7 562,38	50 000,00	-42 437,62
<b>SU 34</b>	<b>Summe Auszahlungen investive Gebarung</b>							<b>7 562,38</b>	<b>50 000,00</b>	<b>-42 437,62</b>
<b>SA2</b>	<b>Saldo (2) Geldfluss aus der Investiven Gebarung (33 – 34)</b>							<b>-7 562,38</b>	<b>-50 000,00</b>	<b>42 437,62</b>
<b>SA3</b>	<b>Saldo (3) Nettofinanzierungssaldo (Saldo 1 + Saldo 2)</b>							<b>-7 562,38</b>	<b>-50 000,00</b>	<b>42 437,62</b>
<b>Finanzierungstätigkeit</b>										
<b>SU 35</b>	<b>Summe Einzahlungen aus der Finanzierungstätigkeit</b>							<b>0,00</b>	<b>0,00</b>	<b>0,00</b>
<b>SU 36</b>	<b>Summe Auszahlungen aus der Finanzierungstätigkeit</b>							<b>0,00</b>	<b>0,00</b>	<b>0,00</b>
<b>SA4</b>	<b>Saldo (4) Geldfluss aus der Finanzierungstätigkeit (35 – 36)</b>							<b>0,00</b>	<b>0,00</b>	<b>0,00</b>
<b>SA5</b>	<b>Saldo (5) Geldfluss aus der voranschlagswirksamen Gebarung (Saldo 3 + Saldo 4)</b>							<b>-7 562,38</b>	<b>-50 000,00</b>	<b>42 437,62</b>
<b>240600</b>	<b>Kindergarten Kunterbunt</b>									
<b>Operative Gebarung</b>										
2/240600+810000	Leistungserlöse (Materialbeitrag)	2114	3114	13	178 288,75	155 400,00	22 888,75	175 292,21	155 400,00	19 892,21
2/240600+813000	Erträge aus der Auflösung von Investitionszuschüssen (Kapitaltransfers)	2127			39 639,00	38 100,00	1 539,00	0,00	0,00	0,00
2/240600+816000	Kostenbeiträge (Kostenersätze) für sonstige Leistungen	2114	3114		623,70	600,00	23,70	623,70	600,00	23,70
2/240600+829000	Sonstige Einnahmen	2116	3116	18	4 251,06	4 800,00	-548,94	4 251,06	4 800,00	-548,94
2/240600+860000	Kapitaltransferzahlungen von Bund und Bundesfonds	2121	3121	15	9 479,81	11 000,00	-1 520,19	9 479,81	11 000,00	-1 520,19
2/240600+861000	Laufende Transferzahlungen von Ländern und Landesfonds	2121	3121	15	135 926,12	111 900,00	24 026,12	135 926,12	111 900,00	24 026,12
<b>SU 21 / 31</b>	<b>Summe Erträge / Einzahlungen operative Gebarung</b>				<b>368 208,44</b>	<b>321 800,00</b>	<b>46 408,44</b>	<b>325 572,90</b>	<b>283 700,00</b>	<b>41 872,90</b>
1/240600-400000	Geringwertige Wirtschaftsgüter des Anlagevermögens	2221	3221	23	7 423,31	8 100,00	-676,69	7 423,31	8 100,00	-676,69
1/240600-420000	Roh-, Hilfs- und Baustoffe	2221	3221	23	543,12	300,00	243,12	543,12	300,00	243,12
1/240600-430000	Lebensmittel	2221	3221	23	86 883,08	89 800,00	-2 916,92	86 883,08	89 800,00	-2 916,92
1/240600-454000	Reinigungsmittel	2221	3221	23	2 533,49	5 900,00	-3 366,51	2 533,49	5 900,00	-3 366,51
1/240600-456000	Schreib-, Zeichen- und sonstige Büromittel	2221	3221	23	705,68	500,00	205,68	705,68	500,00	205,68
1/240600-459000	Sonstige Verbrauchsgüter	2221	3221	23	24 739,96	22 900,00	1 839,96	24 739,96	22 900,00	1 839,96
1/240600-511000	Geldbezüge der Vertragsbediensteten in handwerklicher Verwendung	2211	3211	20	502 746,04	506 900,00	-4 153,96	502 746,04	506 900,00	-4 153,96

		MVAG			Ergebnisrechnung			Finanzierungsrechnung		
		EH	FH	VCQU	RA 2025	VA 2025	RA - VA	RA 2025	VA 2025	RA - VA
1/240600-523000	Geldbezüge der nicht ganzjährig beschäftigten Arbeiterinnen und Arbeiter	2211	3211	20	3 838,16	4 500,00	-661,84	3 838,16	4 500,00	-661,84
1/240600-565000	Mehrleistungsvergütung	2211	3211	20	69,51	500,00	-430,49	69,51	500,00	-430,49
1/240600-569000	Sonstige Nebengebühren	2211	3211	20	17 995,65	20 600,00	-2 604,35	17 995,65	20 600,00	-2 604,35
1/240600-580100	Dienstgeberbeiträge zum Ausgleichsfonds für Familienbeihilfen	2212	3212	20	16 625,82	19 300,00	-2 674,18	16 625,82	19 300,00	-2 674,18
1/240600-580200	Dienstgeberbeiträge zum Ausgleichsfonds für Familienbeihilfen	2212	3212	20	142,03	400,00	-257,97	142,03	400,00	-257,97
1/240600-582100	Sonstige Dienstgeberbeiträge zur sozialen Sicherheit	2212	3212	20	109 375,21	110 500,00	-1 124,79	109 375,21	110 500,00	-1 124,79
1/240600-582200	Sonstige Dienstgeberbeiträge zur sozialen Sicherheit	2212	3212	20	762,49	1 000,00	-237,51	762,49	1 000,00	-237,51
1/240600-588000	Kommunalsteuer	2212	3212	20	15 803,84	15 800,00	3,84	15 803,84	15 800,00	3,84
1/240600-590000	Freiwillige Sozialleistungen	2212	3212	20	2 600,00	2 700,00	-100,00	2 600,00	2 700,00	-100,00
1/240600-592000	Dotierung von Rückstellungen für Jubiläumswendungen	2214			3 522,93	4 000,00	-477,07	0,00	0,00	0,00
1/240600-600000	Strom	2222	3222	24	21 184,14	23 400,00	-2 215,86	21 184,14	23 400,00	-2 215,86
1/240600-613000	Instandhaltung von sonstigen Grundstückseinrichtungen	2224	3224	24	3 507,42	8 000,00	-4 492,58	3 507,42	8 000,00	-4 492,58
1/240600-614000	Instandhaltung von Gebäuden	2224	3224	24	23 191,08	25 000,00	-1 808,92	23 191,08	25 000,00	-1 808,92
1/240600-616000	Instandhaltung von Maschinen und maschinelle Anlagen	2224	3224	24	0,00	500,00	-500,00	0,00	500,00	-500,00
1/240600-618000	Instandhaltung von sonstigen Anlagen	2224	3224	24	2 252,87	2 100,00	152,87	2 252,87	2 100,00	152,87
1/240600-631000	Telekommunikationsdienste	2222	3222	24	378,82	700,00	-321,18	378,82	700,00	-321,18
1/240600-650000	Zinsen für Finanzschulden - Inland	2241	3241	25	597,54	600,00	-2,46	597,54	600,00	-2,46
1/240600-670000	Versicherungen	2222	3222	24	5 024,13	5 200,00	-175,87	5 024,13	5 200,00	-175,87
1/240600-670100	Abfertigungs- u. Jubiläumsmanagement	2222	3222	24	16 353,66	16 400,00	-46,34	16 353,66	16 400,00	-46,34
1/240600-680000	Planmäßige Abschreibung	2226			91 039,11	90 000,00	1 039,11	0,00	0,00	0,00
1/240600-705200	Miete Drucker/Kopierer	2223	3223	24	1 413,53	1 200,00	213,53	1 413,53	1 200,00	213,53
1/240600-710000	Öffentliche Abgaben (Ausgaben), ohne Gebühren gemäß FAG	2225	3225	24	0,00	100,00	-100,00	0,00	100,00	-100,00
1/240600-711000	Gebühren für die Benützung von Gemeindeeinrichtungen und -anlagen gemäß FAG	2225	3225	24	13 790,20	14 100,00	-309,80	13 790,20	14 100,00	-309,80
1/240600-720500	Kostenbeiträge (Kostenersätze) für Leistungen Wirtschaftshof	2225	3225	24	30 961,62	25 000,00	5 961,62	30 961,62	25 000,00	5 961,62
1/240600-724000	Reisegebühren	2225	3225	24	4 121,28	3 400,00	721,28	4 121,28	3 400,00	721,28
1/240600-728000	Entgelte für sonstige Leistungen	2225	3225	24	2 808,73	4 600,00	-1 791,27	2 808,73	4 600,00	-1 791,27
1/240600-728020	Entgelte für sonstige Leistungen Brandschutz	2225	3225	24	7 149,09	14 500,00	-7 350,91	7 149,09	14 500,00	-7 350,91
<b>SU 22 / 32</b>	<b>Summe Aufwendungen / Auszahlungen operative Gebarung</b>				<b>1 020 083,54</b>	<b>1 048 500,00</b>	<b>-28 416,46</b>	<b>925 521,50</b>	<b>954 500,00</b>	<b>-28 978,50</b>
<b>SA 0 / SA 1</b>	<b>(0) Nettoergebnis (21 - 22) / (1) Geldfluss operative Gebarung (31 - 32)</b>				<b>-651 875,10</b>	<b>-726 700,00</b>	<b>74 824,90</b>	<b>-599 948,60</b>	<b>-670 800,00</b>	<b>70 851,40</b>

		MVAG MVAG VCQU			Ergebnisrechnung			Finanzierungsrechnung		
		EH	FH		RA 2025	VA 2025	RA - VA	RA 2025	VA 2025	RA - VA
<b>SU 23</b>	<b>Summe Haushaltsrücklagen</b>				<b>0,00</b>	<b>0,00</b>	<b>0,00</b>	<b>0,00</b>	<b>0,00</b>	<b>0,00</b>
<b>SA00</b>	<b>Nettoergebnis nach Zuw./Entn. Haushaltsrücklagen (Saldo 0 +/- SU23)</b>				<b>-651 875,10</b>	<b>-726 700,00</b>	<b>74 824,90</b>			
<b>Investive Gebarung</b>										
<b>SU 33</b>	<b>Summe Einzahlungen investive Gebarung</b>							<b>0,00</b>	<b>0,00</b>	<b>0,00</b>
1/240600-042000	Betriebsausstattung		3415 2 41		0,00	0,00	0,00	1 452,49	1 700,00	-247,51
<b>SU 34</b>	<b>Summe Auszahlungen investive Gebarung</b>							<b>1 452,49</b>	<b>1 700,00</b>	<b>-247,51</b>
<b>SA2</b>	<b>Saldo (2) Geldfluss aus der Investiven Gebarung (33 – 34)</b>							<b>-1 452,49</b>	<b>-1 700,00</b>	<b>247,51</b>
<b>SA3</b>	<b>Saldo (3) Nettofinanzierungssaldo (Saldo 1 + Saldo 2)</b>							<b>-601 401,09</b>	<b>-672 500,00</b>	<b>71 098,91</b>
<b>Finanzierungstätigkeit</b>										
<b>SU 35</b>	<b>Summe Einzahlungen aus der Finanzierungstätigkeit</b>							<b>0,00</b>	<b>0,00</b>	<b>0,00</b>
1/240600-346000	Investitionsdarlehen von Kreditinstituten		3614 65		0,00	0,00	0,00	22 718,00	22 700,00	18,00
<b>SU 36</b>	<b>Summe Auszahlungen aus der Finanzierungstätigkeit</b>							<b>22 718,00</b>	<b>22 700,00</b>	<b>18,00</b>
<b>SA4</b>	<b>Saldo (4) Geldfluss aus der Finanzierungstätigkeit (35 – 36)</b>							<b>-22 718,00</b>	<b>-22 700,00</b>	<b>-18,00</b>
<b>SA5</b>	<b>Saldo (5) Geldfluss aus der voranschlagswirksamen Gebarung (Saldo 3 + Saldo 4)</b>							<b>-624 119,09</b>	<b>-695 200,00</b>	<b>71 080,91</b>
<b>240800 Kindergarten Wolkenstern</b>										
<b>Operative Gebarung</b>										
2/240800+810000	Leistungserlöse (Materialbeitrag)	2114	3114	13	128 178,86	120 500,00	7 678,86	128 174,77	120 500,00	7 674,77
2/240800+811000	Einnahmen aus Vermietung und Verpachtung	2115	3115	14	320,61	1 300,00	-979,39	320,61	1 300,00	-979,39
2/240800+813000	Erträge aus der Auflösung von Investitionszuschüssen (Kapitaltransfers)	2127			21 124,27	20 300,00	824,27	0,00	0,00	0,00
2/240800+816000	Kostenbeiträge (Kostenersätze) für sonstige Leistungen	2114	3114		1 192,75	1 200,00	-7,25	1 192,75	1 200,00	-7,25
2/240800+829000	Sonstige Einnahmen	2116	3116	18	4 118,59	4 500,00	-381,41	4 118,59	4 500,00	-381,41
2/240800+861000	Laufende Transferzahlungen von Ländern und Landesfonds	2121	3121	15	80 187,08	80 200,00	-12,92	80 187,08	80 200,00	-12,92
<b>SU 21 / 31</b>	<b>Summe Erträge / Einzahlungen operative Gebarung</b>				<b>235 122,16</b>	<b>228 000,00</b>	<b>7 122,16</b>	<b>213 993,80</b>	<b>207 700,00</b>	<b>6 293,80</b>
1/240800-400000	Geringwertige Wirtschaftsgüter des Anlagevermögens	2221	3221	23	6 784,49	6 600,00	184,49	6 784,49	6 600,00	184,49
1/240800-420000	Roh-, Hilfs- und Baustoffe	2221	3221	23	4,68	300,00	-295,32	4,68	300,00	-295,32
1/240800-430000	Lebensmittel	2221	3221	23	60 773,43	63 900,00	-3 126,57	60 773,43	63 900,00	-3 126,57
1/240800-454000	Reinigungsmittel	2221	3221	23	4 550,71	4 300,00	250,71	4 550,71	4 300,00	250,71
1/240800-456000	Schreib-, Zeichen- und sonstige Büromittel	2221	3221	23	210,77	300,00	-89,23	210,77	300,00	-89,23
1/240800-459000	Sonstige Verbrauchsgüter	2221	3221	23	18 087,03	17 900,00	187,03	18 087,03	17 900,00	187,03
1/240800-511000	Geldbezüge der Vertragsbediensteten in handwerklicher Verwendung	2211	3211	20	350 081,34	352 400,00	-2 318,66	350 081,34	352 400,00	-2 318,66
1/240800-523000	Geldbezüge der nicht ganzjährig beschäftigten Arbeiterinnen und Arbeiter	2211	3211	20	3 552,23	4 100,00	-547,77	3 552,23	4 100,00	-547,77

		MVAG			Ergebnisrechnung			Finanzierungsrechnung		
		EH	FH	VCQU	RA 2025	VA 2025	RA - VA	RA 2025	VA 2025	RA - VA
1/240800-565000	Mehrleistungsvergütung	2211	3211	20	0,00	200,00	-200,00	0,00	200,00	-200,00
1/240800-569000	Sonstige Nebengebühren	2211	3211	20	12 978,10	12 400,00	578,10	12 978,10	12 400,00	578,10
1/240800-580100	Dienstgeberbeiträge zum Ausgleichsfonds für Familienbeihilfen	2212	3212	20	13 529,55	13 700,00	-170,45	13 529,55	13 700,00	-170,45
1/240800-580200	Dienstgeberbeiträge zum Ausgleichsfonds für Familienbeihilfen	2212	3212	20	131,44	300,00	-168,56	131,44	300,00	-168,56
1/240800-582100	Sonstige Dienstgeberbeiträge zur sozialen Sicherheit	2212	3212	20	77 427,43	77 900,00	-472,57	77 427,43	77 900,00	-472,57
1/240800-582200	Sonstige Dienstgeberbeiträge zur sozialen Sicherheit	2212	3212	20	705,69	1 200,00	-494,31	705,69	1 200,00	-494,31
1/240800-588000	Kommunalsteuer	2212	3212	20	11 076,47	11 100,00	-23,53	11 076,47	11 100,00	-23,53
1/240800-590000	Freiwillige Sozialleistungen	2212	3212	20	1 880,00	1 700,00	180,00	1 880,00	1 700,00	180,00
1/240800-592000	Dotierung von Rückstellungen für Jubiläumswendungen	2214			3 217,13	3 600,00	-382,87	0,00	0,00	0,00
1/240800-600000	Strom	2222	3222	24	11 186,73	13 400,00	-2 213,27	11 186,73	13 400,00	-2 213,27
1/240800-613000	Instandhaltung von sonstigen Grundstückseinrichtungen	2224	3224	24	1 051,95	1 000,00	51,95	1 051,95	1 000,00	51,95
1/240800-614000	Instandhaltung von Gebäuden	2224	3224	24	12 485,68	20 000,00	-7 514,32	12 485,68	20 000,00	-7 514,32
1/240800-616000	Instandhaltung von Maschinen und maschinelle Anlagen	2224	3224	24	326,30	500,00	-173,70	326,30	500,00	-173,70
1/240800-618000	Instandhaltung von sonstigen Anlagen	2224	3224	24	656,65	500,00	156,65	656,65	500,00	156,65
1/240800-631000	Telekommunikationsdienste	2222	3222	24	688,74	800,00	-111,26	688,74	800,00	-111,26
1/240800-650000	Zinsen für Finanzschulden - Inland	2241	3241	25	2 462,53	2 400,00	62,53	2 462,53	2 400,00	62,53
1/240800-670000	Versicherungen	2222	3222	24	3 303,85	3 300,00	3,85	3 303,85	3 300,00	3,85
1/240800-670100	Abfertigungs-u. Jubiläumsmanagement	2222	3222	24	2 051,70	2 100,00	-48,30	2 051,70	2 100,00	-48,30
1/240800-680000	Planmäßige Abschreibung	2226			84 499,52	84 500,00	-0,48	0,00	0,00	0,00
1/240800-705200	Miete Drucker/Kopierer	2223	3223	24	666,69	800,00	-133,31	666,69	800,00	-133,31
1/240800-710000	Öffentliche Abgaben (Ausgaben), ohne Gebühren gemäß FAG	2225	3225	24	0,00	100,00	-100,00	0,00	100,00	-100,00
1/240800-711000	Gebühren für die Benützung von Gemeindeeinrichtungen und -anlagen gemäß FAG	2225	3225	24	5 748,24	6 000,00	-251,76	5 748,24	6 000,00	-251,76
1/240800-720500	Kostenbeiträge (Kostensätze) für Leistungen Wirtschaftshof	2225	3225	24	24 964,81	17 400,00	7 564,81	24 964,81	17 400,00	7 564,81
1/240800-724000	Reisegebühren	2225	3225	24	2 977,76	3 200,00	-222,24	2 977,76	3 200,00	-222,24
1/240800-728000	Entgelte für sonstige Leistungen	2225	3225	24	1 927,02	4 000,00	-2 072,98	1 927,02	4 000,00	-2 072,98
1/240800-728020	Entgelte für sonstige Leistungen Brandschutz	2225	3225	24	5 976,38	4 900,00	1 076,38	5 976,38	4 900,00	1 076,38
<b>SU 22 / 32</b>	<b>Summe Aufwendungen / Auszahlungen operative Gebarung</b>				<b>725 965,04</b>	<b>736 800,00</b>	<b>-10 834,96</b>	<b>638 248,39</b>	<b>648 700,00</b>	<b>-10 451,61</b>
<b>SA 0 / SA 1</b>	<b>(0) Nettoergebnis (21 - 22) / (1) Geldfluss operative Gebarung (31 - 32)</b>				<b>-490 842,88</b>	<b>-508 800,00</b>	<b>17 957,12</b>	<b>-424 254,59</b>	<b>-441 000,00</b>	<b>16 745,41</b>
<b>SU 23</b>	<b>Summe Haushaltsrücklagen</b>				<b>0,00</b>	<b>0,00</b>	<b>0,00</b>	<b>0,00</b>	<b>0,00</b>	<b>0,00</b>
<b>SA00</b>	<b>Nettoergebnis nach Zuw./Entn. Haushaltsrücklagen (Saldo 0 +/- SU23)</b>				<b>-490 842,88</b>	<b>-508 800,00</b>	<b>17 957,12</b>			

		MVAG			Ergebnisrechnung			Finanzierungsrechnung		
		MVAG EH	MVAG FH	VCQU	RA 2025	VA 2025	RA - VA	RA 2025	VA 2025	RA - VA
<b>Investive Gebarung</b>										
2/240800+301000	Kapitaltransfers von Ländern, Landesfonds und Landeskammern		3331	33	0,00	0,00	0,00	5 000,00	4 100,00	900,00
<b>SU 33</b>	<b>Summe Einzahlungen investive Gebarung</b>							<b>5 000,00</b>	<b>4 100,00</b>	<b>900,00</b>
<b>SU 34</b>	<b>Summe Auszahlungen investive Gebarung</b>							<b>0,00</b>	<b>0,00</b>	<b>0,00</b>
<b>SA2</b>	<b>Saldo (2) Geldfluss aus der Investiven Gebarung (33 – 34)</b>							<b>5 000,00</b>	<b>4 100,00</b>	<b>900,00</b>
<b>SA3</b>	<b>Saldo (3) Nettofinanzierungssaldo (Saldo 1 + Saldo 2)</b>							<b>-419 254,59</b>	<b>-436 900,00</b>	<b>17 645,41</b>
<b>Finanzierungstätigkeit</b>										
<b>SU 35</b>	<b>Summe Einzahlungen aus der Finanzierungstätigkeit</b>							<b>0,00</b>	<b>0,00</b>	<b>0,00</b>
1/240800-346000	Investitionsdarlehen von Kreditinstituten		3614	65	0,00	0,00	0,00	126 185,00	126 200,00	-15,00
<b>SU 36</b>	<b>Summe Auszahlungen aus der Finanzierungstätigkeit</b>							<b>126 185,00</b>	<b>126 200,00</b>	<b>-15,00</b>
<b>SA4</b>	<b>Saldo (4) Geldfluss aus der Finanzierungstätigkeit (35 – 36)</b>							<b>-126 185,00</b>	<b>-126 200,00</b>	<b>15,00</b>
<b>SA5</b>	<b>Saldo (5) Geldfluss aus der voranschlagswirksamen Gebarung (Saldo 3 + Saldo 4)</b>							<b>-545 439,59</b>	<b>-563 100,00</b>	<b>17 660,41</b>
<b>240910</b>	<b>Kindergarten Wirbelwind</b>									
<b>Operative Gebarung</b>										
2/240910+810000	Leistungserlöse (Materialbeitrag)	2114	3114	13	116 518,45	109 700,00	6 818,45	115 098,28	109 700,00	5 398,28
2/240910+813000	Erträge aus der Auflösung von Investitionszuschüssen (Kapitaltransfers)	2127			9 264,95	8 900,00	364,95	0,00	0,00	0,00
2/240910+816000	Kostenbeiträge (Kostensätze) für sonstige Leistungen	2114	3114		1 056,51	1 100,00	-43,49	1 056,51	1 100,00	-43,49
2/240910+829000	Sonstige Einnahmen	2116	3116	18	3 256,10	3 200,00	56,10	3 256,10	3 200,00	56,10
2/240910+861000	Laufende Transferzahlungen von Ländern und Landesfonds	2121	3121	15	125 160,86	125 100,00	60,86	125 160,86	125 100,00	60,86
<b>SU 21 / 31</b>	<b>Summe Erträge / Einzahlungen operative Gebarung</b>				<b>255 256,87</b>	<b>248 000,00</b>	<b>7 256,87</b>	<b>244 571,75</b>	<b>239 100,00</b>	<b>5 471,75</b>
1/240910-400000	Geringwertige Wirtschaftsgüter des Anlagevermögens	2221	3221	23	4 294,21	5 700,00	-1 405,79	4 294,21	5 700,00	-1 405,79
1/240910-420000	Roh-, Hilfs- und Baustoffe	2221	3221	23	512,44	300,00	212,44	512,44	300,00	212,44
1/240910-430000	Lebensmittel	2221	3221	23	46 863,00	50 700,00	-3 837,00	46 863,00	50 700,00	-3 837,00
1/240910-454000	Reinigungsmittel	2221	3221	23	3 469,89	3 500,00	-30,11	3 469,89	3 500,00	-30,11
1/240910-456000	Schreib-, Zeichen- und sonstige Büromittel	2221	3221	23	369,57	300,00	69,57	369,57	300,00	69,57
1/240910-459000	Sonstige Verbrauchsgüter	2221	3221	23	12 184,54	17 600,00	-5 415,46	12 184,54	17 600,00	-5 415,46
1/240910-511000	Geldbezüge der Vertragsbediensteten in handwerklicher Verwendung	2211	3211	20	306 334,97	306 500,00	-165,03	306 334,97	306 500,00	-165,03
1/240910-523000	Geldbezüge der nicht ganzjährig beschäftigten Arbeiterinnen und Arbeiter	2211	3211	20	788,35	1 500,00	-711,65	788,35	1 500,00	-711,65
1/240910-565000	Mehrleistungsvergütung	2211	3211	20	577,73	600,00	-22,27	577,73	600,00	-22,27
1/240910-569000	Sonstige Nebengebühren	2211	3211	20	10 888,40	10 900,00	-11,60	10 888,40	10 900,00	-11,60

		MVAG			Ergebnisrechnung			Finanzierungsrechnung		
		EH	FH	VCQU	RA 2025	VA 2025	RA - VA	RA 2025	VA 2025	RA - VA
1/240910-580100	Dienstgeberbeiträge zum Ausgleichsfonds für Familienbeihilfen	2212	3212	20	11 778,77	11 900,00	-121,23	11 778,77	11 900,00	-121,23
1/240910-580200	Dienstgeberbeiträge zum Ausgleichsfonds für Familienbeihilfen	2212	3212	20	29,16	100,00	-70,84	29,16	100,00	-70,84
1/240910-582100	Sonstige Dienstgeberbeiträge zur sozialen Sicherheit	2212	3212	20	68 242,75	69 100,00	-857,25	68 242,75	69 100,00	-857,25
1/240910-582200	Sonstige Dienstgeberbeiträge zur sozialen Sicherheit	2212	3212	20	153,86	500,00	-346,14	153,86	500,00	-346,14
1/240910-588000	Kommunalsteuer	2212	3212	20	9 574,02	9 800,00	-225,98	9 574,02	9 800,00	-225,98
1/240910-590000	Freiwillige Sozialleistungen	2212	3212	20	1 570,00	1 600,00	-30,00	1 570,00	1 600,00	-30,00
1/240910-592000	Dotierung von Rückstellungen für Jubiläumswendungen	2214			6 520,32	0,00	6 520,32	0,00	0,00	0,00
1/240910-600000	Strom	2222	3222	24	7 785,06	10 300,00	-2 514,94	7 785,06	10 300,00	-2 514,94
1/240910-600300	Wärme (Fernwärme)	2222	3222	24	10 942,38	8 500,00	2 442,38	8 380,41	8 500,00	-119,59
1/240910-613000	Instandhaltung von sonstigen Grundstückseinrichtungen	2224	3224	24	217,50	500,00	-282,50	217,50	500,00	-282,50
1/240910-614000	Instandhaltung von Gebäuden	2224	3224	24	4 127,83	6 000,00	-1 872,17	4 127,83	6 000,00	-1 872,17
1/240910-616000	Instandhaltung von Maschinen und maschinelle Anlagen	2224	3224	24	0,00	500,00	-500,00	0,00	500,00	-500,00
1/240910-618000	Instandhaltung von sonstigen Anlagen	2224	3224	24	1 198,94	500,00	698,94	1 198,94	500,00	698,94
1/240910-630000	Postdienste	2222	3222	24	3,10	0,00	3,10	3,10	0,00	3,10
1/240910-631000	Telekommunikationsdienste	2222	3222	24	1 243,91	1 100,00	143,91	1 243,91	1 100,00	143,91
1/240910-650000	Zinsen für Finanzschulden - Inland	2241	3241	25	8 369,52	8 500,00	-130,48	8 369,52	8 500,00	-130,48
1/240910-670000	Versicherungen	2222	3222	24	3 797,38	3 800,00	-2,62	3 797,38	3 800,00	-2,62
1/240910-670100	Abfertigungs-u. Jubiläumsmanagement	2222	3222	24	-564,97	200,00	-764,97	-564,97	200,00	-764,97
1/240910-680000	Planmäßige Abschreibung	2226			97 779,92	97 800,00	-20,08	0,00	0,00	0,00
1/240910-691000	Abschreibung von Forderungen	2225	3225	24	0,00	300,00	-300,00	0,00	300,00	-300,00
1/240910-705200	Miete Drucker/Kopierer	2223	3223	24	606,33	800,00	-193,67	606,33	800,00	-193,67
1/240910-710000	Öffentliche Abgaben (Ausgaben), ohne Gebühren gemäß FAG	2225	3225	24	0,00	100,00	-100,00	0,00	100,00	-100,00
1/240910-711000	Gebühren für die Benützung von Gemeindeeinrichtungen und -anlagen gemäß FAG	2225	3225	24	9 291,66	8 000,00	1 291,66	9 291,66	8 000,00	1 291,66
1/240910-720500	Kostenbeiträge (Kostensätze) für Leistungen Wirtschaftshof	2225	3225	24	15 969,03	10 000,00	5 969,03	15 969,03	10 000,00	5 969,03
1/240910-724000	Reisegebühren	2225	3225	24	938,96	900,00	38,96	938,96	900,00	38,96
1/240910-728000	Entgelte für sonstige Leistungen	2225	3225	24	3 069,26	4 200,00	-1 130,74	3 069,26	4 200,00	-1 130,74
1/240910-728020	Entgelte für sonstige Leistungen Brandschutz	2225	3225	24	1 704,40	1 500,00	204,40	1 704,40	1 500,00	204,40
<b>SU 22 / 32</b>	<b>Summe Aufwendungen / Auszahlungen operative Gebarung</b>				<b>650 632,19</b>	<b>654 100,00</b>	<b>-3 467,81</b>	<b>543 769,98</b>	<b>556 300,00</b>	<b>-12 530,02</b>
<b>SA 0 / SA 1</b>	<b>(0) Nettoergebnis (21 - 22) / (1) Geldfluss operative Gebarung (31 - 32)</b>				<b>-395 375,32</b>	<b>-406 100,00</b>	<b>10 724,68</b>	<b>-299 198,23</b>	<b>-317 200,00</b>	<b>18 001,77</b>
<b>SU 23</b>	<b>Summe Haushaltsrücklagen</b>				<b>0,00</b>	<b>0,00</b>	<b>0,00</b>	<b>0,00</b>	<b>0,00</b>	<b>0,00</b>

		MVAG			Ergebnisrechnung			Finanzierungsrechnung		
		EH	FH	VCQU	RA 2025	VA 2025	RA - VA	RA 2025	VA 2025	RA - VA
<b>SA00</b>	<b>Nettoergebnis nach Zuw./Entn. Haushaltsrücklagen (Saldo 0 +/- SU23)</b>				<b>-395 375,32</b>	<b>-406 100,00</b>	<b>10 724,68</b>			
<b>Investive Gebarung</b>										
<b>SU 33</b>	<b>Summe Einzahlungen investive Gebarung</b>							<b>0,00</b>	<b>0,00</b>	<b>0,00</b>
1/240910-042000	Betriebsausstattung		3415	2 41	0,00	0,00	0,00	902,29	900,00	2,29
<b>SU 34</b>	<b>Summe Auszahlungen investive Gebarung</b>							<b>902,29</b>	<b>900,00</b>	<b>2,29</b>
<b>SA2</b>	<b>Saldo (2) Geldfluss aus der Investiven Gebarung (33 – 34)</b>							<b>-902,29</b>	<b>-900,00</b>	<b>-2,29</b>
<b>SA3</b>	<b>Saldo (3) Nettofinanzierungssaldo (Saldo 1 + Saldo 2)</b>							<b>-300 100,52</b>	<b>-318 100,00</b>	<b>17 999,48</b>
<b>Finanzierungstätigkeit</b>										
<b>SU 35</b>	<b>Summe Einzahlungen aus der Finanzierungstätigkeit</b>							<b>0,00</b>	<b>0,00</b>	<b>0,00</b>
1/240910-346000	Investitionsdarlehen von Kreditinstituten		3614	65	0,00	0,00	0,00	209 666,68	209 700,00	-33,32
<b>SU 36</b>	<b>Summe Auszahlungen aus der Finanzierungstätigkeit</b>							<b>209 666,68</b>	<b>209 700,00</b>	<b>-33,32</b>
<b>SA4</b>	<b>Saldo (4) Geldfluss aus der Finanzierungstätigkeit (35 – 36)</b>							<b>-209 666,68</b>	<b>-209 700,00</b>	<b>33,32</b>
<b>SA5</b>	<b>Saldo (5) Geldfluss aus der voranschlagswirksamen Gebarung (Saldo 3 + Saldo 4)</b>							<b>-509 767,20</b>	<b>-527 800,00</b>	<b>18 032,80</b>
<b>25 Außerschulische Jugendberziehung</b>										
<b>259 Sonstige Einrichtungen und Maßnahmen</b>										
<b>259100 Jugendkoordination</b>										
<b>Operative Gebarung</b>										
<b>SU 21 / 31</b>	<b>Summe Erträge / Einzahlungen operative Gebarung</b>				<b>0,00</b>	<b>0,00</b>	<b>0,00</b>	<b>0,00</b>	<b>0,00</b>	<b>0,00</b>
1/259100-400000	Geringwertige Wirtschaftsgüter des Anlagevermögens	2221	3221	23	281,50	500,00	-218,50	281,50	500,00	-218,50
1/259100-454000	Reinigungsmittel	2221	3221	23	17,53	0,00	17,53	17,53	0,00	17,53
1/259100-456000	Schreib-, Zeichen- und sonstige Büromittel	2221	3221	23	4,98	100,00	-95,02	4,98	100,00	-95,02
1/259100-459000	Sonstige Verbrauchsgüter	2221	3221	23	44,48	100,00	-55,52	44,48	100,00	-55,52
1/259100-520000	Geldbezüge der ganzjährig beschäftigten Angestellten	2211	3211	20	40 346,00	42 200,00	-1 854,00	40 346,00	42 200,00	-1 854,00
1/259100-565000	Mehrleistungsvergütung	2211	3211	20	0,00	100,00	-100,00	0,00	100,00	-100,00
1/259100-569000	Sonstige Nebengebühren	2211	3211	20	0,00	100,00	-100,00	0,00	100,00	-100,00
1/259100-580200	Dienstgeberbeiträge zum Ausgleichsfonds für Familienbeihilfen	2212	3212	20	1 492,78	1 600,00	-107,22	1 492,78	1 600,00	-107,22
1/259100-582100	Sonstige Dienstgeberbeiträge zur sozialen Sicherheit	2212	3212	20	606,37	600,00	6,37	606,37	600,00	6,37
1/259100-582200	Sonstige Dienstgeberbeiträge zur sozialen Sicherheit	2212	3212	20	7 900,37	8 400,00	-499,63	7 900,37	8 400,00	-499,63
1/259100-590000	Freiwillige Sozialleistungen	2212	3212	20	0,00	300,00	-300,00	0,00	300,00	-300,00
1/259100-592000	Dotierung von Rückstellungen für Jubiläumswendungen	2214			0,00	7 000,00	-7 000,00	0,00	0,00	0,00

		MVAG			Ergebnisrechnung			Finanzierungsrechnung		
		EH	FH	VCQU	RA 2025	VA 2025	RA - VA	RA 2025	VA 2025	RA - VA
1/259100-614000	Instandhaltung von Gebäuden und Bauten	2224	3224	24	45,27	500,00	-454,73	45,27	500,00	-454,73
1/259100-680000	Planmäßige Abschreibung	2226			90,48	100,00	-9,52	0,00	0,00	0,00
1/259100-724000	Reisegebühren	2225	3225	24	0,00	100,00	-100,00	0,00	100,00	-100,00
1/259100-728000	Entgelte für sonstige Leistungen	2225	3225	24	0,00	1 000,00	-1 000,00	0,00	1 000,00	-1 000,00
<b>SU 22 / 32</b>	<b>Summe Aufwendungen / Auszahlungen operative Gebarung</b>				<b>50 829,76</b>	<b>62 700,00</b>	<b>-11 870,24</b>	<b>50 739,28</b>	<b>55 600,00</b>	<b>-4 860,72</b>
<b>SA 0 / SA 1</b>	<b>(0) Nettoergebnis (21 - 22) / (1) Geldfluss operative Gebarung (31 - 32)</b>				<b>-50 829,76</b>	<b>-62 700,00</b>	<b>11 870,24</b>	<b>-50 739,28</b>	<b>-55 600,00</b>	<b>4 860,72</b>
<b>SU 23</b>	<b>Summe Haushaltsrücklagen</b>				<b>0,00</b>	<b>0,00</b>	<b>0,00</b>	<b>0,00</b>	<b>0,00</b>	<b>0,00</b>
<b>SA00</b>	<b>Nettoergebnis nach Zuw./Entn. Haushaltsrücklagen (Saldo 0 +/- SU23)</b>				<b>-50 829,76</b>	<b>-62 700,00</b>	<b>11 870,24</b>			
<b>Investive Gebarung</b>										
<b>SU 33</b>	<b>Summe Einzahlungen investive Gebarung</b>							<b>0,00</b>	<b>0,00</b>	<b>0,00</b>
<b>SU 34</b>	<b>Summe Auszahlungen investive Gebarung</b>							<b>0,00</b>	<b>0,00</b>	<b>0,00</b>
<b>SA2</b>	<b>Saldo (2) Geldfluss aus der Investiven Gebarung (33 - 34)</b>							<b>0,00</b>	<b>0,00</b>	<b>0,00</b>
<b>SA3</b>	<b>Saldo (3) Nettofinanzierungssaldo (Saldo 1 + Saldo 2)</b>							<b>-50 739,28</b>	<b>-55 600,00</b>	<b>4 860,72</b>
<b>Finanzierungstätigkeit</b>										
<b>SU 35</b>	<b>Summe Einzahlungen aus der Finanzierungstätigkeit</b>							<b>0,00</b>	<b>0,00</b>	<b>0,00</b>
<b>SU 36</b>	<b>Summe Auszahlungen aus der Finanzierungstätigkeit</b>							<b>0,00</b>	<b>0,00</b>	<b>0,00</b>
<b>SA4</b>	<b>Saldo (4) Geldfluss aus der Finanzierungstätigkeit (35 - 36)</b>							<b>0,00</b>	<b>0,00</b>	<b>0,00</b>
<b>SA5</b>	<b>Saldo (5) Geldfluss aus der voranschlagswirksamen Gebarung (Saldo 3 + Saldo 4)</b>							<b>-50 739,28</b>	<b>-55 600,00</b>	<b>4 860,72</b>
<b>26</b>	<b>Sport und außerschulische Leibeserziehung</b>									
<b>263</b>	<b>Turn- und Sporthallen</b>									
<b>263000</b>	<b>Turn- und Stadthalle</b>									
<b>Operative Gebarung</b>										
2/263000+810100	Leistungserlöse	2114	3114	13	136 709,33	122 000,00	14 709,33	133 541,41	122 000,00	11 541,41
2/263000+811000	Einnahmen aus Vermietung Bühne - Tanzboden-Sesseln	2115	3115	14	287,50	2 000,00	-1 712,50	287,50	2 000,00	-1 712,50
2/263000+811500	Einnahmen aus Vermietung und Verpachtung (Restaurant)	2115	3115	14	27 658,67	26 000,00	1 658,67	21 658,67	26 000,00	-4 341,33
2/263000+813000	Erträge aus der Auflösung von Investitionszuschüssen (Kapitaltransfers)	2127			35 353,54	32 800,00	2 553,54	0,00	0,00	0,00
2/263000+828000	Rückersatz von Aufwendungen (ATZ)	2116	3116	18	46 607,69	43 900,00	2 707,69	46 607,69	43 900,00	2 707,69
2/263000+829000	Betriebskosten aus Vermietung	2116	3116	18	18 160,95	5 000,00	13 160,95	4 303,32	5 000,00	-696,68
2/263000+861000	Laufende Transferzahlungen von Ländern und Landesfonds	2121	3121	15	28 686,23	28 700,00	-13,77	28 686,23	28 700,00	-13,77
2/263000+863000	Laufende Transferzahlungen von Sozialversicherungsträgern	2121	3121	15	40,80	100,00	-59,20	40,80	100,00	-59,20
<b>SU 21 / 31</b>	<b>Summe Erträge / Einzahlungen operative Gebarung</b>				<b>293 504,71</b>	<b>260 500,00</b>	<b>33 004,71</b>	<b>235 125,62</b>	<b>227 700,00</b>	<b>7 425,62</b>

		MVAG			Ergebnisrechnung			Finanzierungsrechnung		
		MVAG	MVAG	VCQU	RA 2025	VA 2025	RA - VA	RA 2025	VA 2025	RA - VA
		EH	FH							
1/263000-400000	Geringwertige Wirtschaftsgüter des Anlagevermögens	2221	3221	23	2 316,22	4 000,00	-1 683,78	2 316,22	4 000,00	-1 683,78
1/263000-430000	Lebensmittel	2221	3221	23	87,91	400,00	-312,09	87,91	400,00	-312,09
1/263000-454000	Reinigungsmittel	2221	3221	23	1 154,78	1 400,00	-245,22	1 154,78	1 400,00	-245,22
1/263000-456000	Büromittel	2221	3221	23	59,63	200,00	-140,37	59,63	200,00	-140,37
1/263000-457000	Druckwerke, Gesetze, Formulare	2221	3221	23	0,00	100,00	-100,00	0,00	100,00	-100,00
1/263000-459000	Sonstige Verbrauchsgüter	2221	3221	23	2 347,34	2 400,00	-52,66	2 347,34	2 400,00	-52,66
1/263000-511000	Geldbezüge der Vertragsbediensteten in handwerklicher Verwendung	2211	3211	20	167 684,84	167 600,00	84,84	167 684,84	167 600,00	84,84
1/263000-523000	Geldbezüge der nicht ganzjährig beschäftigten Arbeiterinnen und Arbeiter	2211	3211	20	0,00	300,00	-300,00	0,00	300,00	-300,00
1/263000-565000	Mehrleistungsvergütung	2211	3211	20	4 836,28	6 400,00	-1 563,72	4 836,28	6 400,00	-1 563,72
1/263000-569000	Sonstige Nebengebühren	2211	3211	20	9 878,91	9 600,00	278,91	9 878,91	9 600,00	278,91
1/263000-580100	Dienstgeberbeiträge zum Ausgleichsfonds für Familienbeihilfen	2212	3212	20	3 124,97	3 000,00	124,97	3 124,97	3 000,00	124,97
1/263000-580200	Dienstgeberbeiträge zum Ausgleichsfonds für Familienbeihilfen	2212	3212	20	0,00	100,00	-100,00	0,00	100,00	-100,00
1/263000-582100	Sonstige Dienstgeberbeiträge zur sozialen Sicherheit	2212	3212	20	45 584,02	45 400,00	184,02	45 584,02	45 400,00	184,02
1/263000-582200	Sonstige Dienstgeberbeiträge zur sozialen Sicherheit	2212	3212	20	0,00	100,00	-100,00	0,00	100,00	-100,00
1/263000-588000	Kommunalsteuer	2212	3212	20	5 466,07	5 400,00	66,07	5 466,07	5 400,00	66,07
1/263000-590000	Freiwillige Sozialleistungen	2212	3212	20	500,00	800,00	-300,00	500,00	800,00	-300,00
1/263000-592000	Dotierung von Rückstellungen für Jubiläumszuwendungen	2214			1 856,57	2 000,00	-143,43	0,00	0,00	0,00
1/263000-600000	Strom	2222	3222	24	11 678,15	15 100,00	-3 421,85	11 678,15	15 100,00	-3 421,85
1/263000-600300	Wärme (Fernwärme)	2222	3222	24	36 534,44	36 500,00	34,44	36 534,44	36 500,00	34,44
1/263000-614000	Instandhaltung von Gebäuden	2224	3224	24	30 560,83	30 000,00	560,83	30 560,83	30 000,00	560,83
1/263000-618000	Instandhaltung von sonstigen Anlagen	2224	3224	24	3 010,38	3 000,00	10,38	3 010,38	3 000,00	10,38
1/263000-630000	Porto	2222	3222	24	0,00	100,00	-100,00	0,00	100,00	-100,00
1/263000-631000	Telefon	2222	3222	24	193,37	200,00	-6,63	197,20	200,00	-2,80
1/263000-631100	Internetgebühren	2222	3222	24	244,29	400,00	-155,71	240,46	400,00	-159,54
1/263000-640000	Beratungskosten	2222	3222	24	3 515,84	1 000,00	2 515,84	3 515,84	1 000,00	2 515,84
1/263000-650000	Zinsen für Finanzschulden - Inland	2241	3241	25	695,75	800,00	-104,25	695,75	800,00	-104,25
1/263000-670000	Versicherungen	2222	3222	24	7 865,29	8 300,00	-434,71	7 865,29	8 300,00	-434,71
1/263000-670100	Abfertigungs-u. Jubiläumsmanagement	2222	3222	24	27 277,40	27 300,00	-22,60	27 277,40	27 300,00	-22,60
1/263000-680000	Planmäßige Abschreibung	2226			161 389,34	151 500,00	9 889,34	0,00	0,00	0,00
1/263000-700000	Pachtzinse	2223	3223	24	3 169,14	3 300,00	-130,86	3 169,14	3 300,00	-130,86
1/263000-700001	Miete/Wäsche Arbeitsbekleidung	2223	3223	24	0,00	1 400,00	-1 400,00	0,00	1 400,00	-1 400,00
1/263000-710000	Öffentliche Abgaben (Ausgaben), ohne Gebühren gemäß FAG	2225	3225	24	4 174,86	5 000,00	-825,14	4 174,86	5 000,00	-825,14

		MVAG			Ergebnisrechnung			Finanzierungsrechnung		
		EH	FH	VCQU	RA 2025	VA 2025	RA - VA	RA 2025	VA 2025	RA - VA
1/263000-711000	Gebühren für die Benützung von Gemeindeeinrichtungen und -anlagen gemäß FAG	2225	3225	24	11 225,49	11 200,00	25,49	11 225,49	11 200,00	25,49
1/263000-720500	Kostenbeiträge (Kostenersätze) für Leistungen Wirtschaftshof	2225	3225	24	8 174,47	12 000,00	-3 825,53	8 174,47	12 000,00	-3 825,53
1/263000-724000	Reisegebühren	2225	3225	24	350,76	400,00	-49,24	350,76	400,00	-49,24
1/263000-728000	Entgelte für sonstige Leistungen	2225	3225	24	4 226,50	6 000,00	-1 773,50	4 226,50	6 000,00	-1 773,50
1/263000-728020	Entgelte für sonstige Leistungen Brandschutz	2225	3225	24	7 538,90	9 000,00	-1 461,10	7 538,90	9 000,00	-1 461,10
1/263000-728800	Softwarewartung	2225	3225	24	0,00	1 000,00	-1 000,00	0,00	1 000,00	-1 000,00
<b>SU 22 / 32</b>	<b>Summe Aufwendungen / Auszahlungen operative Gebarung</b>				<b>566 722,74</b>	<b>572 700,00</b>	<b>-5 977,26</b>	<b>403 476,83</b>	<b>419 200,00</b>	<b>-15 723,17</b>
<b>SA 0 / SA 1</b>	<b>(0) Nettoergebnis (21 - 22) / (1) Geldfluss operative Gebarung (31 - 32)</b>				<b>-273 218,03</b>	<b>-312 200,00</b>	<b>38 981,97</b>	<b>-168 351,21</b>	<b>-191 500,00</b>	<b>23 148,79</b>
<b>SU 23</b>	<b>Summe Haushaltsrücklagen</b>				<b>0,00</b>	<b>0,00</b>	<b>0,00</b>	<b>0,00</b>	<b>0,00</b>	<b>0,00</b>
<b>SA00</b>	<b>Nettoergebnis nach Zuw./Entn. Haushaltsrücklagen (Saldo 0 +/- SU23)</b>				<b>-273 218,03</b>	<b>-312 200,00</b>	<b>38 981,97</b>			
<b>Investive Gebarung</b>										
<b>SU 33</b>	<b>Summe Einzahlungen investive Gebarung</b>							<b>0,00</b>	<b>0,00</b>	<b>0,00</b>
<b>SU 34</b>	<b>Summe Auszahlungen investive Gebarung</b>							<b>0,00</b>	<b>0,00</b>	<b>0,00</b>
<b>SA2</b>	<b>Saldo (2) Geldfluss aus der Investiven Gebarung (33 - 34)</b>							<b>0,00</b>	<b>0,00</b>	<b>0,00</b>
<b>SA3</b>	<b>Saldo (3) Nettofinanzierungssaldo (Saldo 1 + Saldo 2)</b>							<b>-168 351,21</b>	<b>-191 500,00</b>	<b>23 148,79</b>
<b>Finanzierungstätigkeit</b>										
<b>SU 35</b>	<b>Summe Einzahlungen aus der Finanzierungstätigkeit</b>							<b>0,00</b>	<b>0,00</b>	<b>0,00</b>
1/263000-346000	Investitionsdarlehen von Kreditinstituten		3614	65	0,00	0,00	0,00	55 000,00	55 000,00	0,00
<b>SU 36</b>	<b>Summe Auszahlungen aus der Finanzierungstätigkeit</b>							<b>55 000,00</b>	<b>55 000,00</b>	<b>0,00</b>
<b>SA4</b>	<b>Saldo (4) Geldfluss aus der Finanzierungstätigkeit (35 - 36)</b>							<b>-55 000,00</b>	<b>-55 000,00</b>	<b>0,00</b>
<b>SA5</b>	<b>Saldo (5) Geldfluss aus der voranschlagswirksamen Gebarung (Saldo 3 + Saldo 4)</b>							<b>-223 351,21</b>	<b>-246 500,00</b>	<b>23 148,79</b>
<b>263006</b>	<b>Stadthalle Sanierung</b>									
<b>Operative Gebarung</b>										
<b>SU 21 / 31</b>	<b>Summe Erträge / Einzahlungen operative Gebarung</b>				<b>0,00</b>	<b>0,00</b>	<b>0,00</b>	<b>0,00</b>	<b>0,00</b>	<b>0,00</b>
<b>SU 22 / 32</b>	<b>Summe Aufwendungen / Auszahlungen operative Gebarung</b>				<b>0,00</b>	<b>0,00</b>	<b>0,00</b>	<b>0,00</b>	<b>0,00</b>	<b>0,00</b>
<b>SA 0 / SA 1</b>	<b>(0) Nettoergebnis (21 - 22) / (1) Geldfluss operative Gebarung (31 - 32)</b>				<b>0,00</b>	<b>0,00</b>	<b>0,00</b>	<b>0,00</b>	<b>0,00</b>	<b>0,00</b>
<b>SU 23</b>	<b>Summe Haushaltsrücklagen</b>				<b>0,00</b>	<b>0,00</b>	<b>0,00</b>	<b>0,00</b>	<b>0,00</b>	<b>0,00</b>
<b>SA00</b>	<b>Nettoergebnis nach Zuw./Entn. Haushaltsrücklagen (Saldo 0 +/- SU23)</b>				<b>0,00</b>	<b>0,00</b>	<b>0,00</b>			
<b>Investive Gebarung</b>										
6/263006+301000	Kapitaltransfers von Ländern, Landesfonds und Landeskammern		3331	1 33	0,00	0,00	0,00	25 380,00	25 400,00	-20,00
<b>SU 33</b>	<b>Summe Einzahlungen investive Gebarung</b>							<b>25 380,00</b>	<b>25 400,00</b>	<b>-20,00</b>
5/263006-010000	Gebäude und Bauten		3413	1 40	0,00	0,00	0,00	11 612,00	53 300,00	-41 688,00

		MVAG			Ergebnisrechnung			Finanzierungsrechnung		
		EH	FH	VCQU	RA 2025	VA 2025	RA - VA	RA 2025	VA 2025	RA - VA
5/263006-042000	Amts-, Betriebs- und Geschäftsausstattung		3415	1 41	0,00	0,00	0,00	59 662,42	100 000,00	-40 337,58
<b>SU 34</b>	<b>Summe Auszahlungen investive Gebarung</b>							<b>71 274,42</b>	<b>153 300,00</b>	<b>-82 025,58</b>
<b>SA2</b>	<b>Saldo (2) Geldfluss aus der Investiven Gebarung (33 – 34)</b>							<b>-45 894,42</b>	<b>-127 900,00</b>	<b>82 005,58</b>
<b>SA3</b>	<b>Saldo (3) Nettofinanzierungssaldo (Saldo 1 + Saldo 2)</b>							<b>-45 894,42</b>	<b>-127 900,00</b>	<b>82 005,58</b>
<b>Finanzierungstätigkeit</b>										
<b>SU 35</b>	<b>Summe Einzahlungen aus der Finanzierungstätigkeit</b>							<b>0,00</b>	<b>0,00</b>	<b>0,00</b>
<b>SU 36</b>	<b>Summe Auszahlungen aus der Finanzierungstätigkeit</b>							<b>0,00</b>	<b>0,00</b>	<b>0,00</b>
<b>SA4</b>	<b>Saldo (4) Geldfluss aus der Finanzierungstätigkeit (35 – 36)</b>							<b>0,00</b>	<b>0,00</b>	<b>0,00</b>
<b>SA5</b>	<b>Saldo (5) Geldfluss aus der voranschlagswirksamen Gebarung (Saldo 3 + Saldo 4)</b>							<b>-45 894,42</b>	<b>-127 900,00</b>	<b>82 005,58</b>
<b>269</b>	<b>Sonstige Einrichtungen und Maßnahmen</b>									
<b>269000</b>	<b>Sonstige Einrichtungen und Maßnahmen</b>									
<b>Operative Gebarung</b>										
<b>SU 21 / 31</b>	<b>Summe Erträge / Einzahlungen operative Gebarung</b>				<b>0,00</b>	<b>0,00</b>	<b>0,00</b>	<b>0,00</b>	<b>0,00</b>	<b>0,00</b>
1/269000-700000	Mietzinse	2223	3223	24	1 102,54	1 200,00	-97,46	1 102,54	1 200,00	-97,46
1/269000-728000	Entgelte für sonstige Leistungen	2225	3225	24	0,00	2 000,00	-2 000,00	0,00	2 000,00	-2 000,00
1/269000-757000	Laufende Transferzahlungen an priv. Organisationen ohne Erwerbszweck	2234	3234	27	34 379,02	35 000,00	-620,98	34 379,02	35 000,00	-620,98
<b>SU 22 / 32</b>	<b>Summe Aufwendungen / Auszahlungen operative Gebarung</b>				<b>35 481,56</b>	<b>38 200,00</b>	<b>-2 718,44</b>	<b>35 481,56</b>	<b>38 200,00</b>	<b>-2 718,44</b>
<b>SA 0 / SA 1</b>	<b>(0) Nettoergebnis (21 - 22) / (1) Geldfluss operative Gebarung (31 – 32)</b>				<b>-35 481,56</b>	<b>-38 200,00</b>	<b>2 718,44</b>	<b>-35 481,56</b>	<b>-38 200,00</b>	<b>2 718,44</b>
<b>SU 23</b>	<b>Summe Haushaltsrücklagen</b>				<b>0,00</b>	<b>0,00</b>	<b>0,00</b>	<b>0,00</b>	<b>0,00</b>	<b>0,00</b>
<b>SA00</b>	<b>Nettoergebnis nach Zuw./Entn. Haushaltsrücklagen (Saldo 0 +/- SU23)</b>				<b>-35 481,56</b>	<b>-38 200,00</b>	<b>2 718,44</b>			
<b>Investive Gebarung</b>										
<b>SU 33</b>	<b>Summe Einzahlungen investive Gebarung</b>							<b>0,00</b>	<b>0,00</b>	<b>0,00</b>
<b>SU 34</b>	<b>Summe Auszahlungen investive Gebarung</b>							<b>0,00</b>	<b>0,00</b>	<b>0,00</b>
<b>SA2</b>	<b>Saldo (2) Geldfluss aus der Investiven Gebarung (33 – 34)</b>							<b>0,00</b>	<b>0,00</b>	<b>0,00</b>
<b>SA3</b>	<b>Saldo (3) Nettofinanzierungssaldo (Saldo 1 + Saldo 2)</b>							<b>-35 481,56</b>	<b>-38 200,00</b>	<b>2 718,44</b>
<b>Finanzierungstätigkeit</b>										
<b>SU 35</b>	<b>Summe Einzahlungen aus der Finanzierungstätigkeit</b>							<b>0,00</b>	<b>0,00</b>	<b>0,00</b>
<b>SU 36</b>	<b>Summe Auszahlungen aus der Finanzierungstätigkeit</b>							<b>0,00</b>	<b>0,00</b>	<b>0,00</b>
<b>SA4</b>	<b>Saldo (4) Geldfluss aus der Finanzierungstätigkeit (35 – 36)</b>							<b>0,00</b>	<b>0,00</b>	<b>0,00</b>
<b>SA5</b>	<b>Saldo (5) Geldfluss aus der voranschlagswirksamen Gebarung (Saldo 3 + Saldo 4)</b>							<b>-35 481,56</b>	<b>-38 200,00</b>	<b>2 718,44</b>

		MVAG	MVAG	VCQU	Ergebnisrechnung			Finanzierungsrechnung		
		EH	FH		RA 2025	VA 2025	RA - VA	RA 2025	VA 2025	RA - VA
<b>27</b>	<b>Erwachsenenbildung</b>									
<b>270</b>	<b>Volkshochschulen</b>									
<b>270000</b>	<b>Volkshochschule</b>									
<b>Operative Gebarung</b>										
2/270000+810000	Leistungserlöse (304072429)	2114	3114	13	51 792,14	55 500,00	-3 707,86	51 792,14	55 500,00	-3 707,86
2/270000+828000	Rückersätze von Aufwendungen (ATZ)	2116	3116	18	9 230,63	8 900,00	330,63	9 230,63	8 900,00	330,63
2/270000+861000	Transfers von Ländern, Landesfonds und Landeskammern	2121	3121	15	1 394,33	1 700,00	-305,67	1 394,33	1 700,00	-305,67
<b>SU 21 / 31</b>	<b>Summe Erträge / Einzahlungen operative Gebarung</b>				<b>62 417,10</b>	<b>66 100,00</b>	<b>-3 682,90</b>	<b>62 417,10</b>	<b>66 100,00</b>	<b>-3 682,90</b>
1/270000-400000	Geringwertige Wirtschaftsgüter des Anlagevermögens	2221	3221	23	0,00	200,00	-200,00	0,00	200,00	-200,00
1/270000-456000	Büromittel	2221	3221	23	0,00	100,00	-100,00	0,00	100,00	-100,00
1/270000-457000	Druckwerke, Gesetze, Formulare (VHS-Programm)	2221	3221	23	5 374,81	3 500,00	1 874,81	3 095,72	3 500,00	-404,28
1/270000-510000	Vertragsbedienstete der Verwaltung	2211	3211	20	34 386,84	34 300,00	86,84	34 386,84	34 300,00	86,84
1/270000-569000	Sonstige Nebengebühren	2211	3211	20	1 271,64	1 300,00	-28,36	1 271,64	1 300,00	-28,36
1/270000-580100	Dienstgeberbeiträge zum Ausgleichsfonds für Familienbeihilfen	2212	3212	20	94,50	1 300,00	-1 205,50	94,50	1 300,00	-1 205,50
1/270000-582100	Sonstige Dienstgeberbeiträge zur sozialen Sicherheit	2212	3212	20	11 555,37	11 600,00	-44,63	11 555,37	11 600,00	-44,63
1/270000-630000	Porto	2222	3222	24	1 553,53	1 800,00	-246,47	1 553,53	1 800,00	-246,47
1/270000-657100	Disagien 1054125 - 17775444	2244	3244	25	744,57	3 200,00	-2 455,43	744,57	3 200,00	-2 455,43
1/270000-659000	Geldverkehrs- und Bankspesen	2244	3244		4,57	0,00	4,57	4,57	0,00	4,57
1/270000-670100	Abfertigungs-u. Jubiläumsmanagement	2222	3222	24	12 881,10	12 900,00	-18,90	12 881,10	12 900,00	-18,90
1/270000-700000	Mietzinse	2223	3223	24	13 810,20	15 000,00	-1 189,80	13 810,20	15 000,00	-1 189,80
1/270000-720500	Kostenbeiträge (Kostenersätze) für Leistungen Wirtschaftshof	2225	3225	24	0,00	500,00	-500,00	0,00	500,00	-500,00
1/270000-728000	Entgelte für sonstige Leistungen	2225	3225	24	24 266,45	35 000,00	-10 733,55	24 266,45	35 000,00	-10 733,55
<b>SU 22 / 32</b>	<b>Summe Aufwendungen / Auszahlungen operative Gebarung</b>				<b>105 943,58</b>	<b>120 700,00</b>	<b>-14 756,42</b>	<b>103 664,49</b>	<b>120 700,00</b>	<b>-17 035,51</b>
<b>SA 0 / SA 1</b>	<b>(0) Nettoergebnis (21 - 22) / (1) Geldfluss operative Gebarung (31 - 32)</b>				<b>-43 526,48</b>	<b>-54 600,00</b>	<b>11 073,52</b>	<b>-41 247,39</b>	<b>-54 600,00</b>	<b>13 352,61</b>
<b>SU 23</b>	<b>Summe Haushaltsrücklagen</b>				<b>0,00</b>	<b>0,00</b>	<b>0,00</b>	<b>0,00</b>	<b>0,00</b>	<b>0,00</b>
<b>SA00</b>	<b>Nettoergebnis nach Zuw./Entn. Haushaltsrücklagen (Saldo 0 +/- SU23)</b>				<b>-43 526,48</b>	<b>-54 600,00</b>	<b>11 073,52</b>			
<b>Investive Gebarung</b>										
<b>SU 33</b>	<b>Summe Einzahlungen investive Gebarung</b>							<b>0,00</b>	<b>0,00</b>	<b>0,00</b>
<b>SU 34</b>	<b>Summe Auszahlungen investive Gebarung</b>							<b>0,00</b>	<b>0,00</b>	<b>0,00</b>
<b>SA2</b>	<b>Saldo (2) Geldfluss aus der Investiven Gebarung (33 - 34)</b>							<b>0,00</b>	<b>0,00</b>	<b>0,00</b>
<b>SA3</b>	<b>Saldo (3) Nettofinanzierungssaldo (Saldo 1 + Saldo 2)</b>							<b>-41 247,39</b>	<b>-54 600,00</b>	<b>13 352,61</b>
<b>Finanzierungstätigkeit</b>										
<b>SU 35</b>	<b>Summe Einzahlungen aus der Finanzierungstätigkeit</b>							<b>0,00</b>	<b>0,00</b>	<b>0,00</b>

		MVAG MVAG VCQU			Ergebnisrechnung			Finanzierungsrechnung		
		EH	FH		RA 2025	VA 2025	RA - VA	RA 2025	VA 2025	RA - VA
<b>SU 36</b>	<b>Summe Auszahlungen aus der Finanzierungstätigkeit</b>							<b>0,00</b>	<b>0,00</b>	<b>0,00</b>
<b>SA4</b>	<b>Saldo (4) Geldfluss aus der Finanzierungstätigkeit (35 – 36)</b>							<b>0,00</b>	<b>0,00</b>	<b>0,00</b>
<b>SA5</b>	<b>Saldo (5) Geldfluss aus der voranschlagswirksamen Gebarung (Saldo 3 + Saldo 4)</b>							<b>-41 247,39</b>	<b>-54 600,00</b>	<b>13 352,61</b>
<b>273</b>	<b>Volksbüchereien</b>									
<b>273000</b>	<b>Volksbüchereien</b>									
<b>Operative Gebarung</b>										
2/273000+810000	Leistungserlöse (Entlehngebühren)	2114	3114	13	34 363,53	31 500,00	2 863,53	34 363,53	31 500,00	2 863,53
2/273000+811000	Einnahmen aus Vermietung und Verpachtung Mehrzweckraum	2115	3115	14	654,75	2 800,00	-2 145,25	654,75	2 800,00	-2 145,25
2/273000+813000	Erträge aus der Auflösung von Investitionszuschüssen (Kapitaltransfers)	2127			6 427,71	4 600,00	1 827,71	0,00	0,00	0,00
2/273000+816000	Kostenbeitr.(Kosten-Ersätze) f.s. Verwaltungsleistungen	2114	3114	13	630,00	600,00	30,00	630,00	600,00	30,00
2/273000+828000	Rückersatz von Aufwendungen (ATZ)	2116	3116	18	23 277,56	19 400,00	3 877,56	23 277,56	19 400,00	3 877,56
2/273000+829099	Sonstige Erträge Jubiläums und Abfertigungsmanagement	2116	3116	18	0,00	60 000,00	-60 000,00	0,00	60 000,00	-60 000,00
2/273000+860000	Kapitaltransferzahlungen von Bund und Bundesfonds	2121	3121	15	5 063,00	5 100,00	-37,00	5 063,00	5 100,00	-37,00
2/273000+861000	Kapitaltransferzahlungen von Länder und Länderfonds	2121	3121	15	5 100,00	5 100,00	0,00	5 100,00	5 100,00	0,00
2/273000+866000	Kapitaltransferzahlungen von sonstigen Unternehmen	2123	3123	16	854,80	1 400,00	-545,20	854,80	1 400,00	-545,20
<b>SU 21 / 31</b>	<b>Summe Erträge / Einzahlungen operative Gebarung</b>				<b>76 371,35</b>	<b>130 500,00</b>	<b>-54 128,65</b>	<b>69 943,64</b>	<b>125 900,00</b>	<b>-55 956,36</b>
1/273000-400000	Geringwertige Wirtschaftsgüter des Anlagevermögens	2221	3221	23	1 285,56	4 000,00	-2 714,44	1 285,56	4 000,00	-2 714,44
1/273000-400200	AV Medien	2221	3221	23	1 627,64	1 500,00	127,64	1 627,64	1 500,00	127,64
1/273000-430000	Lebensmittel	2221	3221	23	150,58	100,00	50,58	150,58	100,00	50,58
1/273000-454000	Reinigungsmittel	2221	3221	23	318,51	400,00	-81,49	318,51	400,00	-81,49
1/273000-456000	Büromittel	2221	3221	23	367,31	500,00	-132,69	367,31	500,00	-132,69
1/273000-457000	Druckwerke, Gesetze, Formulare (Bücher)	2221	3221	23	16 357,22	16 000,00	357,22	16 357,22	16 000,00	357,22
1/273000-459000	Sonstige Verbrauchsgüter	2221	3221	23	2 907,61	3 000,00	-92,39	2 907,61	3 000,00	-92,39
1/273000-510000	Vertragsbedienstete der Verwaltung	2211	3211	20	180 879,10	173 900,00	6 979,10	180 879,10	173 900,00	6 979,10
1/273000-511000	Geldbezüge der Vertragsbediensteten in handwerklicher Verwendung	2211	3211	20	16 135,56	9 700,00	6 435,56	16 135,56	9 700,00	6 435,56
1/273000-520000	Geldbezüge der ganzjährig beschäftigten Angestellten	2211	3211	20	0,00	200,00	-200,00	0,00	200,00	-200,00
1/273000-565000	Mehrleistungsvergütung	2211	3211	20	84,64	100,00	-15,36	84,64	100,00	-15,36
1/273000-569000	Sonstige Nebengebühren	2211	3211	20	6 799,39	6 700,00	99,39	6 799,39	6 700,00	99,39
1/273000-580100	Dienstgeberbeiträge zum Ausgleichsfonds für Familienbeihilfen	2212	3212	20	2 948,57	2 800,00	148,57	2 948,57	2 800,00	148,57

		MVAG			Ergebnisrechnung			Finanzierungsrechnung		
		MVAG	MVAG	VCQU	RA 2025	VA 2025	RA - VA	RA 2025	VA 2025	RA - VA
		EH	FH							
1/273000-580200	Dienstgeberbeiträge zum Ausgleichsfonds für Familienbeihilfen	2212	3212	20	0,00	100,00	-100,00	0,00	100,00	-100,00
1/273000-582100	Sonstige Dienstgeberbeiträge zur sozialen Sicherheit	2212	3212	20	33 845,59	30 900,00	2 945,59	33 845,59	30 900,00	2 945,59
1/273000-582200	Sonstige Dienstgeberbeiträge zur sozialen Sicherheit	2212	3212	20	0,00	300,00	-300,00	0,00	300,00	-300,00
1/273000-588000	Kommunalsteuer	2212	3212	20	4 208,57	3 700,00	508,57	4 208,57	3 700,00	508,57
1/273000-590000	Freiwillige Sozialleistungen	2212	3212	20	610,00	700,00	-90,00	610,00	700,00	-90,00
1/273000-592000	Dotierung von Rückstellungen für Jubiläumsszuwendungen	2214			1 694,13	2 000,00	-305,87	0,00	0,00	0,00
1/273000-600000	Strom	2222	3222	24	2 371,47	3 400,00	-1 028,53	2 371,47	3 400,00	-1 028,53
1/273000-600300	Wärme (Fernwärme)	2222	3222	24	6 320,36	7 500,00	-1 179,64	6 320,36	7 500,00	-1 179,64
1/273000-614000	Instandhaltung von Gebäuden	2224	3224	24	11 367,40	15 500,00	-4 132,60	11 367,40	15 500,00	-4 132,60
1/273000-616000	Instandhaltung von Maschinen und maschinelle Anlagen	2224	3224	24	0,00	500,00	-500,00	0,00	500,00	-500,00
1/273000-618000	Instandhaltung von sonstigen Anlagen	2224	3224	24	165,30	1 000,00	-834,70	165,30	1 000,00	-834,70
1/273000-630000	Porto	2222	3222	24	109,10	300,00	-190,90	109,10	300,00	-190,90
1/273000-631000	Telefon	2222	3222	24	15,22	400,00	-384,78	15,22	400,00	-384,78
1/273000-631100	Internetgebühren	2222	3222	24	760,08	900,00	-139,92	760,08	900,00	-139,92
1/273000-657100	Disagien	2244	3244	25	102,03	100,00	2,03	102,03	100,00	2,03
1/273000-670000	Versicherungen	2222	3222	24	1 419,52	1 600,00	-180,48	1 419,52	1 600,00	-180,48
1/273000-670100	Abfertigungs-u. Jubiläumsmanagement	2222	3222	24	22 182,50	22 200,00	-17,50	22 182,50	22 200,00	-17,50
1/273000-680000	Planmäßige Abschreibung	2226			49 728,06	49 400,00	328,06	0,00	0,00	0,00
1/273000-705200	Miete Drucker/Kopierer	2223	3223	24	429,82	1 000,00	-570,18	429,82	1 000,00	-570,18
1/273000-710000	Öffentliche Abgaben (Ausgaben), ohne Gebühren gemäß FAG	2225	3225	24	261,60	500,00	-238,40	261,60	500,00	-238,40
1/273000-711000	Gebühren für die Benützung von Gemeindeeinrichtungen und -anlagen gemäß FAG	2225	3225	24	1 785,88	2 000,00	-214,12	1 785,88	2 000,00	-214,12
1/273000-720500	Kostenbeiträge (Kostensätze) für Leistungen Wirtschaftshof	2225	3225	24	1 887,73	6 000,00	-4 112,27	1 887,73	6 000,00	-4 112,27
1/273000-724000	Reisegebühren	2225	3225	24	1 055,47	500,00	555,47	1 055,47	500,00	555,47
1/273000-728000	Entgelte für sonstige Leistungen	2225	3225	24	4 166,60	6 600,00	-2 433,40	4 166,60	6 600,00	-2 433,40
1/273000-728020	Entgelte für sonstige Leistungen Brandschutz	2225	3225	24	760,58	1 100,00	-339,42	760,58	1 100,00	-339,42
1/273000-728800	Softwarewartungsverträge	2225	3225	24	6 716,13	10 000,00	-3 283,87	6 716,13	10 000,00	-3 283,87
1/273000-729000	Sonstige Ausgaben	2225	3225	24	0,00	300,00	-300,00	0,00	300,00	-300,00
<b>SU 22 / 32</b>	<b>Summe Aufwendungen / Auszahlungen operative Gebarung</b>				<b>381 824,83</b>	<b>387 400,00</b>	<b>-5 575,17</b>	<b>330 402,64</b>	<b>336 000,00</b>	<b>-5 597,36</b>
<b>SA 0 / SA 1</b>	<b>(0) Nettoergebnis (21 - 22) / (1) Geldfluss operative Gebarung (31 - 32)</b>				<b>-305 453,48</b>	<b>-256 900,00</b>	<b>-48 553,48</b>	<b>-260 459,00</b>	<b>-210 100,00</b>	<b>-50 359,00</b>
<b>SU 23</b>	<b>Summe Haushaltsrücklagen</b>				<b>0,00</b>	<b>0,00</b>	<b>0,00</b>	<b>0,00</b>	<b>0,00</b>	<b>0,00</b>
<b>SA00</b>	<b>Nettoergebnis nach Zuw./Entn. Haushaltsrücklagen (Saldo 0 +/- SU23)</b>				<b>-305 453,48</b>	<b>-256 900,00</b>	<b>-48 553,48</b>			

	MVAG	MVAG	VCQU	Ergebnisrechnung			Finanzierungsrechnung				
				EH	FH	RA 2025	VA 2025	RA - VA	RA 2025	VA 2025	RA - VA
<b>Investive Gebarung</b>											
<b>SU 33</b>	<b>Summe Einzahlungen investive Gebarung</b>						<b>0,00</b>	<b>0,00</b>	<b>0,00</b>		
1/273000-042000	Betriebsausstattung			3415	2 41	0,00	0,00	0,00	2 643,00	2 600,00	43,00
<b>SU 34</b>	<b>Summe Auszahlungen investive Gebarung</b>						<b>2 643,00</b>	<b>2 600,00</b>	<b>43,00</b>		
<b>SA2</b>	<b>Saldo (2) Geldfluss aus der Investiven Gebarung (33 – 34)</b>						<b>-2 643,00</b>	<b>-2 600,00</b>	<b>-43,00</b>		
<b>SA3</b>	<b>Saldo (3) Nettofinanzierungssaldo (Saldo 1 + Saldo 2)</b>						<b>-263 102,00</b>	<b>-212 700,00</b>	<b>-50 402,00</b>		
<b>Finanzierungstätigkeit</b>											
<b>SU 35</b>	<b>Summe Einzahlungen aus der Finanzierungstätigkeit</b>						<b>0,00</b>	<b>0,00</b>	<b>0,00</b>		
<b>SU 36</b>	<b>Summe Auszahlungen aus der Finanzierungstätigkeit</b>						<b>0,00</b>	<b>0,00</b>	<b>0,00</b>		
<b>SA4</b>	<b>Saldo (4) Geldfluss aus der Finanzierungstätigkeit (35 – 36)</b>						<b>0,00</b>	<b>0,00</b>	<b>0,00</b>		
<b>SA5</b>	<b>Saldo (5) Geldfluss aus der voranschlagswirksamen Gebarung (Saldo 3 + Saldo 4)</b>						<b>-263 102,00</b>	<b>-212 700,00</b>	<b>-50 402,00</b>		

		MVAG	MVAG	VCQU	Ergebnisrechnung			Finanzierungsrechnung		
		EH	FH		RA 2025	VA 2025	RA - VA	RA 2025	VA 2025	RA - VA
<b>3 Kunst, Kultur und Kultus</b>										
<b>30</b>	<b>Gesonderte Verwaltung</b>									
<b>300</b>	<b>Kulturamt</b>									
<b>300000</b>	<b>Kulturhaus (Schmied-Villa)</b>									
<b>Operative Gebarung</b>										
2/300000+811002	Nutzungsentgelte Waschstraße	2115	3115	14	1 296,00	2 400,00	-1 104,00	1 296,00	2 400,00	-1 104,00
2/300000+811500	Einnahmen aus Vermietung und Verpachtung	2115	3115	14	20 165,09	25 000,00	-4 834,91	19 620,38	25 000,00	-5 379,62
2/300000+813000	Erträge aus der Auflösung von Investitionszuschüssen (Kapitaltransfers)	2127			19 065,42	19 100,00	-34,58	0,00	0,00	0,00
2/300000+829000	Sonstige Einnahmen	2116	3116	18	0,00	200,00	-200,00	0,00	200,00	-200,00
<b>SU 21 / 31</b>	<b>Summe Erträge / Einzahlungen operative Gebarung</b>				<b>40 526,51</b>	<b>46 700,00</b>	<b>-6 173,49</b>	<b>20 916,38</b>	<b>27 600,00</b>	<b>-6 683,62</b>
1/300000-400000	Geringwertige Wirtschaftsgüter des Anlagevermögens	2221	3221	23	962,45	2 000,00	-1 037,55	962,45	2 000,00	-1 037,55
1/300000-454000	Reinigungsmittel	2221	3221	23	329,79	600,00	-270,21	329,79	600,00	-270,21
1/300000-459000	Sonstige Verbrauchsgüter	2221	3221	23	2 791,56	3 000,00	-208,44	2 791,56	3 000,00	-208,44
1/300000-511000	Geldbezüge der Vertragsbediensteten in handwerklicher Verwendung	2211	3211	20	8 223,97	8 400,00	-176,03	8 223,97	8 400,00	-176,03
1/300000-523000	Geldbezüge der nicht ganzjährig beschäftigten Arbeiterinnen und Arbeiter	2211	3211	20	0,00	1 100,00	-1 100,00	0,00	1 100,00	-1 100,00
1/300000-565000	Mehrleistungsvergütung	2211	3211	20	0,00	100,00	-100,00	0,00	100,00	-100,00
1/300000-569000	Sonstige Nebengebühren	2211	3211	20	347,37	400,00	-52,63	347,37	400,00	-52,63
1/300000-580100	Dienstgeberbeiträge zum Ausgleichsfonds für Familienbeihilfen	2212	3212	20	317,13	400,00	-82,87	317,13	400,00	-82,87
1/300000-580200	Dienstgeberbeiträge zum Ausgleichsfonds für Familienbeihilfen	2212	3212	20	0,00	100,00	-100,00	0,00	100,00	-100,00
1/300000-582100	Sonstige Dienstgeberbeiträge zur sozialen Sicherheit	2212	3212	20	1 818,22	1 900,00	-81,78	1 818,22	1 900,00	-81,78
1/300000-588000	Kommunalsteuer	2212	3212	20	257,10	300,00	-42,90	257,10	300,00	-42,90
1/300000-590000	Freiwillige Sozialleistungen	2212	3212	20	0,00	100,00	-100,00	0,00	100,00	-100,00
1/300000-600000	Strom	2222	3222	24	2 168,02	3 100,00	-931,98	2 158,11	3 100,00	-941,89
1/300000-600300	Wärme (Fernwärme)	2222	3222	24	9 621,56	13 000,00	-3 378,44	13 352,45	13 000,00	352,45
1/300000-613000	Instandhaltung von sonstigen Grundstückseinrichtungen	2224	3224	24	11 568,51	12 000,00	-431,49	11 568,51	12 000,00	-431,49
1/300000-614000	Instandhaltung von Gebäuden	2224	3224	24	4 060,88	8 000,00	-3 939,12	4 060,88	8 000,00	-3 939,12
1/300000-618000	Instandhaltung von sonstigen Anlagen	2224	3224	24	628,14	500,00	128,14	628,14	500,00	128,14
1/300000-631000	Telefonkommunikation	2222	3222	24	128,37	200,00	-71,63	140,04	200,00	-59,96
1/300000-670000	Versicherungen	2222	3222	24	1 932,65	2 100,00	-167,35	1 932,65	2 100,00	-167,35
1/300000-680000	Planmäßige Abschreibung	2226			51 214,15	51 200,00	14,15	0,00	0,00	0,00

		MVAG			Ergebnisrechnung			Finanzierungsrechnung		
		EH	FH	VCQU	RA 2025	VA 2025	RA - VA	RA 2025	VA 2025	RA - VA
1/300000-710000	Öffentliche Abgaben (Ausgaben), ohne Gebühren gemäß FAG	2225	3225	24	679,36	800,00	-120,64	679,36	800,00	-120,64
1/300000-711000	Gebühren für die Benützung von Gemeindeeinrichtungen und -anlagen gemäß FAG	2225	3225	24	2 124,96	2 300,00	-175,04	2 124,96	2 300,00	-175,04
1/300000-720500	Kostenbeiträge (Kostensätze) für Leistungen Wirtschaftshof	2225	3225	24	2 053,24	6 000,00	-3 946,76	2 053,24	6 000,00	-3 946,76
1/300000-728000	Entgelte für sonstige Leistungen	2225	3225	24	1 210,64	3 600,00	-2 389,36	1 183,62	3 600,00	-2 416,38
1/300000-728020	Entgelte für sonstige Leistungen Brandschutz	2225	3225	24	5 714,39	5 500,00	214,39	5 714,39	5 500,00	214,39
<b>SU 22 / 32</b>	<b>Summe Aufwendungen / Auszahlungen operative Gebarung</b>				<b>108 152,46</b>	<b>126 700,00</b>	<b>-18 547,54</b>	<b>60 643,94</b>	<b>75 500,00</b>	<b>-14 856,06</b>
<b>SA 0 / SA 1</b>	<b>(0) Nettoergebnis (21 - 22) / (1) Geldfluss operative Gebarung (31 - 32)</b>				<b>-67 625,95</b>	<b>-80 000,00</b>	<b>12 374,05</b>	<b>-39 727,56</b>	<b>-47 900,00</b>	<b>8 172,44</b>
<b>SU 23</b>	<b>Summe Haushaltsrücklagen</b>				<b>0,00</b>	<b>0,00</b>	<b>0,00</b>	<b>0,00</b>	<b>0,00</b>	<b>0,00</b>
<b>SA00</b>	<b>Nettoergebnis nach Zuw./Entn. Haushaltsrücklagen (Saldo 0 +/- SU23)</b>				<b>-67 625,95</b>	<b>-80 000,00</b>	<b>12 374,05</b>			
<b>Investive Gebarung</b>										
<b>SU 33</b>	<b>Summe Einzahlungen investive Gebarung</b>							<b>0,00</b>	<b>0,00</b>	<b>0,00</b>
<b>SU 34</b>	<b>Summe Auszahlungen investive Gebarung</b>							<b>0,00</b>	<b>0,00</b>	<b>0,00</b>
<b>SA2</b>	<b>Saldo (2) Geldfluss aus der Investiven Gebarung (33 - 34)</b>							<b>0,00</b>	<b>0,00</b>	<b>0,00</b>
<b>SA3</b>	<b>Saldo (3) Nettofinanzierungssaldo (Saldo 1 + Saldo 2)</b>							<b>-39 727,56</b>	<b>-47 900,00</b>	<b>8 172,44</b>
<b>Finanzierungstätigkeit</b>										
<b>SU 35</b>	<b>Summe Einzahlungen aus der Finanzierungstätigkeit</b>							<b>0,00</b>	<b>0,00</b>	<b>0,00</b>
<b>SU 36</b>	<b>Summe Auszahlungen aus der Finanzierungstätigkeit</b>							<b>0,00</b>	<b>0,00</b>	<b>0,00</b>
<b>SA4</b>	<b>Saldo (4) Geldfluss aus der Finanzierungstätigkeit (35 - 36)</b>							<b>0,00</b>	<b>0,00</b>	<b>0,00</b>
<b>SA5</b>	<b>Saldo (5) Geldfluss aus der voranschlagswirksamen Gebarung (Saldo 3 + Saldo 4)</b>							<b>-39 727,56</b>	<b>-47 900,00</b>	<b>8 172,44</b>
<b>300100</b>	<b>Kulturamt</b>									
<b>Operative Gebarung</b>										
<b>SU 21 / 31</b>	<b>Summe Erträge / Einzahlungen operative Gebarung</b>				<b>0,00</b>	<b>0,00</b>	<b>0,00</b>	<b>0,00</b>	<b>0,00</b>	<b>0,00</b>
1/300100-400000	Geringwertige Wirtschaftsgüter des Anlagevermögens	2221	3221	23	311,57	2 500,00	-2 188,43	311,57	2 500,00	-2 188,43
1/300100-510000	Geldbezüge der Vertragsbediensteten der Verwaltung	2211	3211	20	63 391,25	63 700,00	-308,75	63 391,25	63 700,00	-308,75
1/300100-565000	Mehrleistungsvergütung	2211	3211	20	4 365,43	7 400,00	-3 034,57	4 365,43	7 400,00	-3 034,57
1/300100-569000	Sonstige Nebengebühren	2211	3211	20	6 583,08	6 600,00	-16,92	6 583,08	6 600,00	-16,92
1/300100-580100	Dienstgeberbeiträge zum Ausgleichsfonds für Familienbeihilfen	2212	3212	20	2 748,26	2 900,00	-151,74	2 748,26	2 900,00	-151,74
1/300100-582100	Sonstige Dienstgeberbeiträge zur sozialen Sicherheit	2212	3212	20	15 753,67	15 600,00	153,67	15 753,67	15 600,00	153,67
1/300100-588000	Kommunalsteuer	2212	3212	20	2 228,27	2 300,00	-71,73	2 228,27	2 300,00	-71,73
1/300100-590000	Freiwillige Sozialleistungen	2212	3212	20	180,00	500,00	-320,00	180,00	500,00	-320,00

		MVAG			Ergebnisrechnung			Finanzierungsrechnung		
		EH	FH	VCQU	RA 2025	VA 2025	RA - VA	RA 2025	VA 2025	RA - VA
1/300100-631000	Telekommunikationsdienste	2222	3222	24	23,04	100,00	-76,96	23,04	100,00	-76,96
1/300100-670100	Abfertigungs-u. Jubiläumsmanagement	2222	3222	24	1 418,30	1 500,00	-81,70	1 418,30	1 500,00	-81,70
1/300100-724000	Reisegebühren	2225	3225	24	273,95	600,00	-326,05	273,95	600,00	-326,05
<b>SU 22 / 32</b>	<b>Summe Aufwendungen / Auszahlungen operative Gebarung</b>				<b>97 276,82</b>	<b>103 700,00</b>	<b>-6 423,18</b>	<b>97 276,82</b>	<b>103 700,00</b>	<b>-6 423,18</b>
<b>SA 0 / SA 1</b>	<b>(0) Nettoergebnis (21 - 22) / (1) Geldfluss operative Gebarung (31 - 32)</b>				<b>-97 276,82</b>	<b>-103 700,00</b>	<b>6 423,18</b>	<b>-97 276,82</b>	<b>-103 700,00</b>	<b>6 423,18</b>
<b>SU 23</b>	<b>Summe Haushaltsrücklagen</b>				<b>0,00</b>	<b>0,00</b>	<b>0,00</b>	<b>0,00</b>	<b>0,00</b>	<b>0,00</b>
<b>SA00</b>	<b>Nettoergebnis nach Zuw./Entn. Haushaltsrücklagen (Saldo 0 +/- SU23)</b>				<b>-97 276,82</b>	<b>-103 700,00</b>	<b>6 423,18</b>			
<b>Investive Gebarung</b>										
<b>SU 33</b>	<b>Summe Einzahlungen investive Gebarung</b>							<b>0,00</b>	<b>0,00</b>	<b>0,00</b>
<b>SU 34</b>	<b>Summe Auszahlungen investive Gebarung</b>							<b>0,00</b>	<b>0,00</b>	<b>0,00</b>
<b>SA2</b>	<b>Saldo (2) Geldfluss aus der Investiven Gebarung (33 - 34)</b>							<b>0,00</b>	<b>0,00</b>	<b>0,00</b>
<b>SA3</b>	<b>Saldo (3) Nettofinanzierungssaldo (Saldo 1 + Saldo 2)</b>							<b>-97 276,82</b>	<b>-103 700,00</b>	<b>6 423,18</b>
<b>Finanzierungstätigkeit</b>										
<b>SU 35</b>	<b>Summe Einzahlungen aus der Finanzierungstätigkeit</b>							<b>0,00</b>	<b>0,00</b>	<b>0,00</b>
<b>SU 36</b>	<b>Summe Auszahlungen aus der Finanzierungstätigkeit</b>							<b>0,00</b>	<b>0,00</b>	<b>0,00</b>
<b>SA4</b>	<b>Saldo (4) Geldfluss aus der Finanzierungstätigkeit (35 - 36)</b>							<b>0,00</b>	<b>0,00</b>	<b>0,00</b>
<b>SA5</b>	<b>Saldo (5) Geldfluss aus der voranschlagswirksamen Gebarung (Saldo 3 + Saldo 4)</b>							<b>-97 276,82</b>	<b>-103 700,00</b>	<b>6 423,18</b>
<b>32 Musik und darstellende Kunst</b>										
<b>320 Ausbildung in Musik und darstellender Kunst</b>										
<b>320000 Ausbildung in Musik und darstellender Kunst</b>										
<b>Operative Gebarung</b>										
2/320000+813000	Erträge aus der Auflösung von Investitionszuschüssen (Kapitaltransfers)		2127		3 102,11	3 100,00	2,11	0,00	0,00	0,00
2/320000+861000	Transfers von Ländern, Landesfonds und Landeskammern	2121	3121	15	30,00	0,00	30,00	30,00	0,00	30,00
<b>SU 21 / 31</b>	<b>Summe Erträge / Einzahlungen operative Gebarung</b>				<b>3 132,11</b>	<b>3 100,00</b>	<b>32,11</b>	<b>30,00</b>	<b>0,00</b>	<b>30,00</b>
1/320000-400000	Geringwertige Wirtschaftsgüter des Anlagevermögens	2221	3221	23	271,85	1 000,00	-728,15	271,85	1 000,00	-728,15
1/320000-454000	Reinigungsmittel	2221	3221	23	24,79	400,00	-375,21	24,79	400,00	-375,21
1/320000-456000	Büromittel	2221	3221	23	100,00	0,00	100,00	100,00	0,00	100,00
1/320000-457000	Druckwerke, Gesetze, Formulare	2221	3221	23	0,00	1 000,00	-1 000,00	0,00	1 000,00	-1 000,00
1/320000-459000	Sonstige Verbrauchsgüter	2221	3221	23	881,06	1 000,00	-118,94	881,06	1 000,00	-118,94
1/320000-511000	Geldbezüge der Vertragsbediensteten in handwerklicher Verwendung	2211	3211	20	8 248,86	8 400,00	-151,14	8 248,86	8 400,00	-151,14
1/320000-523000	Geldbezüge der nicht ganzjährig beschäftigten Arbeiterinnen und Arbeiter	2211	3211	20	0,00	200,00	-200,00	0,00	200,00	-200,00
1/320000-569000	Sonstige Nebengebühren	2211	3211	20	348,52	400,00	-51,48	348,52	400,00	-51,48

		MVAG			Ergebnisrechnung			Finanzierungsrechnung		
		EH	FH	VCQU	RA 2025	VA 2025	RA - VA	RA 2025	VA 2025	RA - VA
1/320000-580100	Dienstgeberbeiträge zum Ausgleichsfonds für Familienbeihilfen	2212	3212	20	318,12	400,00	-81,88	318,12	400,00	-81,88
1/320000-580200	Dienstgeberbeiträge zum Ausgleichsfonds für Familienbeihilfen	2212	3212	20	0,00	100,00	-100,00	0,00	100,00	-100,00
1/320000-582100	Sonstige Dienstgeberbeiträge zur sozialen Sicherheit	2212	3212	20	1 823,29	1 900,00	-76,71	1 823,29	1 900,00	-76,71
1/320000-582200	Sonstige Dienstgeberbeiträge zur sozialen Sicherheit	2212	3212	20	0,00	100,00	-100,00	0,00	100,00	-100,00
1/320000-588000	Kommunalsteuer	2212	3212	20	257,99	300,00	-42,01	257,99	300,00	-42,01
1/320000-590000	Freiwillige Sozialleistungen	2212	3212	20	0,00	100,00	-100,00	0,00	100,00	-100,00
1/320000-600000	Strom	2222	3222	24	2 870,40	3 000,00	-129,60	2 870,40	3 000,00	-129,60
1/320000-600300	Wärme (Fernwärme)	2222	3222	24	7 653,60	9 000,00	-1 346,40	7 653,60	9 000,00	-1 346,40
1/320000-614000	Instandhaltung von Gebäuden	2224	3224	24	12 228,20	11 000,00	1 228,20	12 228,20	11 000,00	1 228,20
1/320000-618000	Instandhaltung von sonstigen Anlagen	2224	3224	24	0,00	200,00	-200,00	0,00	200,00	-200,00
1/320000-670000	Versicherungen	2222	3222	24	1 458,30	1 600,00	-141,70	1 458,30	1 600,00	-141,70
1/320000-680000	Planmäßige Abschreibung	2226			40 932,96	40 700,00	232,96	0,00	0,00	0,00
1/320000-700000	Mietzinse	2223	3223	24	120,00	7 500,00	-7 380,00	120,00	7 500,00	-7 380,00
1/320000-710000	Öffentliche Abgaben (Ausgaben), ohne Gebühren gemäß FAG	2225	3225	24	78,76	300,00	-221,24	78,76	300,00	-221,24
1/320000-711000	Gebühren für die Benützung von Gemeindeeinrichtungen und -anlagen gemäß FAG	2225	3225	24	2 071,73	2 300,00	-228,27	2 071,73	2 300,00	-228,27
1/320000-720500	Kostenbeiträge (Kostensätze) für Leistungen Wirtschaftshof	2225	3225	24	200,13	2 300,00	-2 099,87	200,13	2 300,00	-2 099,87
1/320000-728000	Entgelte für sonstige Leistungen	2225	3225	24	270,07	2 500,00	-2 229,93	270,07	2 500,00	-2 229,93
1/320000-728020	Entgelte für sonstige Leistungen Brandschutz	2225	3225	24	1 110,50	600,00	510,50	1 110,50	600,00	510,50
1/320000-752000	Laufende Transferzahlungen an Gemeinden, -verbände u. -fonds	2231	3231	26	264 393,72	264 400,00	-6,28	264 393,72	264 400,00	-6,28
<b>SU 22 / 32</b>	<b>Summe Aufwendungen / Auszahlungen operative Gebarung</b>				<b>345 662,85</b>	<b>360 700,00</b>	<b>-15 037,15</b>	<b>304 729,89</b>	<b>320 000,00</b>	<b>-15 270,11</b>
<b>SA 0 / SA 1</b>	<b>(0) Nettoergebnis (21 - 22) / (1) Geldfluss operative Gebarung (31 - 32)</b>				<b>-342 530,74</b>	<b>-357 600,00</b>	<b>15 069,26</b>	<b>-304 699,89</b>	<b>-320 000,00</b>	<b>15 300,11</b>
<b>SU 23</b>	<b>Summe Haushaltsrücklagen</b>				<b>0,00</b>	<b>0,00</b>	<b>0,00</b>	<b>0,00</b>	<b>0,00</b>	<b>0,00</b>
<b>SA00</b>	<b>Nettoergebnis nach Zuw./Entn. Haushaltsrücklagen (Saldo 0 +/- SU23)</b>				<b>-342 530,74</b>	<b>-357 600,00</b>	<b>15 069,26</b>			
<b>Investive Gebarung</b>										
<b>SU 33</b>	<b>Summe Einzahlungen investive Gebarung</b>							<b>0,00</b>	<b>0,00</b>	<b>0,00</b>
1/320000-010000	Gebäude und Bauten		3413	2 40	0,00	0,00	0,00	240,00	0,00	240,00
<b>SU 34</b>	<b>Summe Auszahlungen investive Gebarung</b>							<b>240,00</b>	<b>0,00</b>	<b>240,00</b>
<b>SA2</b>	<b>Saldo (2) Geldfluss aus der Investiven Gebarung (33 - 34)</b>							<b>-240,00</b>	<b>0,00</b>	<b>-240,00</b>
<b>SA3</b>	<b>Saldo (3) Nettofinanzierungssaldo (Saldo 1 + Saldo 2)</b>							<b>-304 939,89</b>	<b>-320 000,00</b>	<b>15 060,11</b>
<b>Finanzierungstätigkeit</b>										
<b>SU 35</b>	<b>Summe Einzahlungen aus der Finanzierungstätigkeit</b>							<b>0,00</b>	<b>0,00</b>	<b>0,00</b>

		MVAG	MVAG	VCQU	Ergebnisrechnung			Finanzierungsrechnung		
		EH	FH		RA 2025	VA 2025	RA - VA	RA 2025	VA 2025	RA - VA
<b>SU 36</b>	<b>Summe Auszahlungen aus der Finanzierungstätigkeit</b>							<b>0,00</b>	<b>0,00</b>	<b>0,00</b>
<b>SA4</b>	<b>Saldo (4) Geldfluss aus der Finanzierungstätigkeit (35 – 36)</b>							<b>0,00</b>	<b>0,00</b>	<b>0,00</b>
<b>SA5</b>	<b>Saldo (5) Geldfluss aus der voranschlagswirksamen Gebarung (Saldo 3 + Saldo 4)</b>							<b>-304 939,89</b>	<b>-320 000,00</b>	<b>15 060,11</b>
<b>320023</b>	<b>Musikerheim (ehem. Synangoge)</b>									
<b>Operative Gebarung</b>										
6/320023+871000	Kapitaltransfers aus Gemeinde-Bedarfszuweisungsmitteln	2121	3121	1	300 000,00	300 000,00	0,00	300 000,00	300 000,00	0,00
<b>SU 21 / 31</b>	<b>Summe Erträge / Einzahlungen operative Gebarung</b>				<b>300 000,00</b>	<b>300 000,00</b>	<b>0,00</b>	<b>300 000,00</b>	<b>300 000,00</b>	<b>0,00</b>
<b>SU 22 / 32</b>	<b>Summe Aufwendungen / Auszahlungen operative Gebarung</b>				<b>0,00</b>	<b>0,00</b>	<b>0,00</b>	<b>0,00</b>	<b>0,00</b>	<b>0,00</b>
<b>SA 0 / SA 1</b>	<b>(0) Nettoergebnis (21 - 22) / (1) Geldfluss operative Gebarung (31 – 32)</b>				<b>300 000,00</b>	<b>300 000,00</b>	<b>0,00</b>	<b>300 000,00</b>	<b>300 000,00</b>	<b>0,00</b>
6/320023+895001	Entnahmen von allgemeinen Haushaltsrücklagen	2301		1	0,00	178 100,00	-178 100,00	0,00	0,00	0,00
<b>SU 23</b>	<b>Summe Haushaltsrücklagen</b>				<b>0,00</b>	<b>178 100,00</b>	<b>-178 100,00</b>	<b>0,00</b>	<b>0,00</b>	<b>0,00</b>
<b>SA00</b>	<b>Nettoergebnis nach Zuw./Entn. Haushaltsrücklagen (Saldo 0 +/- SU23)</b>				<b>300 000,00</b>	<b>478 100,00</b>	<b>-178 100,00</b>			
<b>Investive Gebarung</b>										
6/320023+300000	Kapitaltransfers von Bund, Bundesfonds und Bundeskammern		3331	1	0,00	0,00	0,00	23 925,00	17 500,00	6 425,00
6/320023+301000	Kapitaltransfers von Ländern, Landesfonds und Landeskammern		3331	1	0,00	0,00	0,00	6 400,00	4 400,00	2 000,00
<b>SU 33</b>	<b>Summe Einzahlungen investive Gebarung</b>							<b>30 325,00</b>	<b>21 900,00</b>	<b>8 425,00</b>
5/320023-010000	Gebäude und Bauten		3413	1	0,00	0,00	0,00	80 277,83	500 000,00	-419 722,17
<b>SU 34</b>	<b>Summe Auszahlungen investive Gebarung</b>							<b>80 277,83</b>	<b>500 000,00</b>	<b>-419 722,17</b>
<b>SA2</b>	<b>Saldo (2) Geldfluss aus der Investiven Gebarung (33 – 34)</b>							<b>-49 952,83</b>	<b>-478 100,00</b>	<b>428 147,17</b>
<b>SA3</b>	<b>Saldo (3) Nettofinanzierungssaldo (Saldo 1 + Saldo 2)</b>							<b>250 047,17</b>	<b>-178 100,00</b>	<b>428 147,17</b>
<b>Finanzierungstätigkeit</b>										
<b>SU 35</b>	<b>Summe Einzahlungen aus der Finanzierungstätigkeit</b>							<b>0,00</b>	<b>0,00</b>	<b>0,00</b>
<b>SU 36</b>	<b>Summe Auszahlungen aus der Finanzierungstätigkeit</b>							<b>0,00</b>	<b>0,00</b>	<b>0,00</b>
<b>SA4</b>	<b>Saldo (4) Geldfluss aus der Finanzierungstätigkeit (35 – 36)</b>							<b>0,00</b>	<b>0,00</b>	<b>0,00</b>
<b>SA5</b>	<b>Saldo (5) Geldfluss aus der voranschlagswirksamen Gebarung (Saldo 3 + Saldo 4)</b>							<b>250 047,17</b>	<b>-178 100,00</b>	<b>428 147,17</b>
<b>325</b>	<b>Festspiele</b>									
<b>325000</b>	<b>Sommerszene</b>									
<b>Operative Gebarung</b>										
2/325000+810120	Leistungserlöse (Sommerszene)	2114	3114	13	51 358,22	52 000,00	-641,78	51 358,22	52 000,00	-641,78
2/325000+811001	Nutzungsentgelte Sommerszene	2115	3115	14	6 496,11	4 200,00	2 296,11	6 533,54	4 200,00	2 333,54
2/325000+816000	Kostenbeiträge (Kostensätze) für sonstige Leistungen	2114	3114	13	1 225,62	4 600,00	-3 374,38	1 225,62	4 600,00	-3 374,38
<b>SU 21 / 31</b>	<b>Summe Erträge / Einzahlungen operative Gebarung</b>				<b>59 079,95</b>	<b>60 800,00</b>	<b>-1 720,05</b>	<b>59 117,38</b>	<b>60 800,00</b>	<b>-1 682,62</b>

		MVAG			Ergebnisrechnung			Finanzierungsrechnung		
		EH	FH	VCQU	RA 2025	VA 2025	RA - VA	RA 2025	VA 2025	RA - VA
1/325000-400000	Geringwertige Wirtschaftsgüter (GWG)	2221	3221	23	4 334,41	4 500,00	-165,59	4 334,41	4 500,00	-165,59
1/325000-457000	Druckwerke	2221	3221	23	4 163,96	4 300,00	-136,04	4 163,96	4 300,00	-136,04
1/325000-459000	Sonstige Verbrauchsgüter	2221	3221		324,38	500,00	-175,62	324,38	500,00	-175,62
1/325000-600000	Energiebezüge	2222	3222	24	2 807,64	3 000,00	-192,36	2 831,89	3 000,00	-168,11
1/325000-670000	Versicherungen	2222	3222	24	1 800,00	1 800,00	0,00	1 800,00	1 800,00	0,00
1/325000-710000	Öffentliche Abgaben (Ausgaben), ohne Gebühren gemäß FAG	2225	3225	24	89,00	100,00	-11,00	89,00	100,00	-11,00
1/325000-720500	Kostenbeiträge (Kostensätze) für Leistungen Wirtschaftshof	2225	3225	24	21 723,47	21 600,00	123,47	21 723,47	21 600,00	123,47
1/325000-728005	sonstige Entgelte	2225	3225	24	23 684,40	23 500,00	184,40	23 683,00	23 500,00	183,00
1/325000-757000	Transfers an private Organisationen ohne Erwerbszweck	2234	3234	27	37 110,00	40 000,00	-2 890,00	37 110,00	40 000,00	-2 890,00
<b>SU 22 / 32</b>	<b>Summe Aufwendungen / Auszahlungen operative Gebarung</b>				<b>96 037,26</b>	<b>99 300,00</b>	<b>-3 262,74</b>	<b>96 060,11</b>	<b>99 300,00</b>	<b>-3 239,89</b>
<b>SA 0 / SA 1</b>	<b>(0) Nettoergebnis (21 - 22) / (1) Geldfluss operative Gebarung (31 - 32)</b>				<b>-36 957,31</b>	<b>-38 500,00</b>	<b>1 542,69</b>	<b>-36 942,73</b>	<b>-38 500,00</b>	<b>1 557,27</b>
<b>SU 23</b>	<b>Summe Haushaltsrücklagen</b>				<b>0,00</b>	<b>0,00</b>	<b>0,00</b>	<b>0,00</b>	<b>0,00</b>	<b>0,00</b>
<b>SA00</b>	<b>Nettoergebnis nach Zuw./Entn. Haushaltsrücklagen (Saldo 0 +/- SU23)</b>				<b>-36 957,31</b>	<b>-38 500,00</b>	<b>1 542,69</b>			
<b>Investive Gebarung</b>										
<b>SU 33</b>	<b>Summe Einzahlungen investive Gebarung</b>							<b>0,00</b>	<b>0,00</b>	<b>0,00</b>
<b>SU 34</b>	<b>Summe Auszahlungen investive Gebarung</b>							<b>0,00</b>	<b>0,00</b>	<b>0,00</b>
<b>SA2</b>	<b>Saldo (2) Geldfluss aus der Investiven Gebarung (33 - 34)</b>							<b>0,00</b>	<b>0,00</b>	<b>0,00</b>
<b>SA3</b>	<b>Saldo (3) Nettofinanzierungssaldo (Saldo 1 + Saldo 2)</b>							<b>-36 942,73</b>	<b>-38 500,00</b>	<b>1 557,27</b>
<b>Finanzierungstätigkeit</b>										
<b>SU 35</b>	<b>Summe Einzahlungen aus der Finanzierungstätigkeit</b>							<b>0,00</b>	<b>0,00</b>	<b>0,00</b>
<b>SU 36</b>	<b>Summe Auszahlungen aus der Finanzierungstätigkeit</b>							<b>0,00</b>	<b>0,00</b>	<b>0,00</b>
<b>SA4</b>	<b>Saldo (4) Geldfluss aus der Finanzierungstätigkeit (35 - 36)</b>							<b>0,00</b>	<b>0,00</b>	<b>0,00</b>
<b>SA5</b>	<b>Saldo (5) Geldfluss aus der voranschlagswirksamen Gebarung (Saldo 3 + Saldo 4)</b>							<b>-36 942,73</b>	<b>-38 500,00</b>	<b>1 557,27</b>
<b>329</b>	<b>Sonstige Einrichtungen und Maßnahmen</b>									
<b>329000</b>	<b>Sonstige Einrichtungen und Maßnahme (Veranstaltungen)</b>									
<b>Operative Gebarung</b>										
2/329000+810000	Erträge aus Leistungen	2114	3114		689,36	0,00	689,36	689,36	0,00	689,36
2/329000+811000	Einnahmen aus Vermietung und Verpachtung	2115	3115	14	0,00	100,00	-100,00	0,00	100,00	-100,00
2/329000+816000	Kostensätze f. Verwaltungsleistungen	2114	3114	13	350,00	0,00	350,00	350,00	0,00	350,00
2/329000+829000	Sonstige Einnahmen	2116	3116	18	5 729,00	1 000,00	4 729,00	5 729,00	1 000,00	4 729,00
2/329000+868000	Laufende Transferzahlungen von privaten Haushalten	2124	3124	16	7 502,54	15 000,00	-7 497,46	7 502,54	15 000,00	-7 497,46
<b>SU 21 / 31</b>	<b>Summe Erträge / Einzahlungen operative Gebarung</b>				<b>14 270,90</b>	<b>16 100,00</b>	<b>-1 829,10</b>	<b>14 270,90</b>	<b>16 100,00</b>	<b>-1 829,10</b>
1/329000-400000	Geringwertige Wirtschaftsgüter (GWG)	2221	3221	23	3 390,95	4 000,00	-609,05	3 390,95	4 000,00	-609,05

		MVAG			Ergebnisrechnung			Finanzierungsrechnung		
		EH	FH	VCQU	RA 2025	VA 2025	RA - VA	RA 2025	VA 2025	RA - VA
1/329000-457000	Druckwerke	2221	3221	23	715,36	5 000,00	-4 284,64	715,36	5 000,00	-4 284,64
1/329000-459000	Sonstige Verbrauchsgüter	2221	3221	23	572,61	2 000,00	-1 427,39	572,61	2 000,00	-1 427,39
1/329000-680000	Planmäßige Abschreibung	2226			298,80	300,00	-1,20	0,00	0,00	0,00
1/329000-710000	Öffentliche Abgaben, ohne Gebühren gemäß FAG	2225	3225		1 512,15	2 000,00	-487,85	1 512,15	2 000,00	-487,85
1/329000-720500	Kostenbeiträge (Kostensätze) für Leistungen Wirtschaftshof	2225	3225	24	46 226,73	62 300,00	-16 073,27	46 226,73	62 300,00	-16 073,27
1/329000-728000	Entgelte für sonstige Leistungen (Kultur allgemein)	2225	3225	24	31 254,39	72 500,00	-41 245,61	31 254,39	72 500,00	-41 245,61
<b>SU 22 / 32</b>	<b>Summe Aufwendungen / Auszahlungen operative Gebarung</b>				<b>83 970,99</b>	<b>148 100,00</b>	<b>-64 129,01</b>	<b>83 672,19</b>	<b>147 800,00</b>	<b>-64 127,81</b>
<b>SA 0 / SA 1</b>	<b>(0) Nettoergebnis (21 - 22) / (1) Geldfluss operative Gebarung (31 - 32)</b>				<b>-69 700,09</b>	<b>-132 000,00</b>	<b>62 299,91</b>	<b>-69 401,29</b>	<b>-131 700,00</b>	<b>62 298,71</b>
<b>SU 23</b>	<b>Summe Haushaltsrücklagen</b>				<b>0,00</b>	<b>0,00</b>	<b>0,00</b>	<b>0,00</b>	<b>0,00</b>	<b>0,00</b>
<b>SA00</b>	<b>Nettoergebnis nach Zuw./Entn. Haushaltsrücklagen (Saldo 0 +/- SU23)</b>				<b>-69 700,09</b>	<b>-132 000,00</b>	<b>62 299,91</b>			
<b>Investive Gebarung</b>										
<b>SU 33</b>	<b>Summe Einzahlungen investive Gebarung</b>							<b>0,00</b>	<b>0,00</b>	<b>0,00</b>
<b>SU 34</b>	<b>Summe Auszahlungen investive Gebarung</b>							<b>0,00</b>	<b>0,00</b>	<b>0,00</b>
<b>SA2</b>	<b>Saldo (2) Geldfluss aus der Investiven Gebarung (33 - 34)</b>							<b>0,00</b>	<b>0,00</b>	<b>0,00</b>
<b>SA3</b>	<b>Saldo (3) Nettofinanzierungssaldo (Saldo 1 + Saldo 2)</b>							<b>-69 401,29</b>	<b>-131 700,00</b>	<b>62 298,71</b>
<b>Finanzierungstätigkeit</b>										
<b>SU 35</b>	<b>Summe Einzahlungen aus der Finanzierungstätigkeit</b>							<b>0,00</b>	<b>0,00</b>	<b>0,00</b>
<b>SU 36</b>	<b>Summe Auszahlungen aus der Finanzierungstätigkeit</b>							<b>0,00</b>	<b>0,00</b>	<b>0,00</b>
<b>SA4</b>	<b>Saldo (4) Geldfluss aus der Finanzierungstätigkeit (35 - 36)</b>							<b>0,00</b>	<b>0,00</b>	<b>0,00</b>
<b>SA5</b>	<b>Saldo (5) Geldfluss aus der voranschlagswirksamen Gebarung (Saldo 3 + Saldo 4)</b>							<b>-69 401,29</b>	<b>-131 700,00</b>	<b>62 298,71</b>
<b>36</b>	<b>Heimatspflege</b>									
<b>361</b>	<b>Nichtwissenschaftliche Archive</b>									
<b>361000</b>	<b>Nicht wissenschaftliche Archive</b>									
<b>Operative Gebarung</b>										
2/361000+808000	Veräußerung von Druckwerken	2116	3116	16	28,00	200,00	-172,00	28,00	200,00	-172,00
2/361000+813000	Erträge aus der Auflösung von Investitionszuschüssen (Kapitaltransfers)	2127			313,24	300,00	13,24	0,00	0,00	0,00
<b>SU 21 / 31</b>	<b>Summe Erträge / Einzahlungen operative Gebarung</b>				<b>341,24</b>	<b>500,00</b>	<b>-158,76</b>	<b>28,00</b>	<b>200,00</b>	<b>-172,00</b>
1/361000-459000	Sonstige Verbrauchsgüter	2221	3221	23	0,00	1 500,00	-1 500,00	0,00	1 500,00	-1 500,00
1/361000-728000	Entgelte für sonstige Leistungen	2225	3225	24	0,00	1 600,00	-1 600,00	0,00	1 600,00	-1 600,00
<b>SU 22 / 32</b>	<b>Summe Aufwendungen / Auszahlungen operative Gebarung</b>				<b>0,00</b>	<b>3 100,00</b>	<b>-3 100,00</b>	<b>0,00</b>	<b>3 100,00</b>	<b>-3 100,00</b>
<b>SA 0 / SA 1</b>	<b>(0) Nettoergebnis (21 - 22) / (1) Geldfluss operative Gebarung (31 - 32)</b>				<b>341,24</b>	<b>-2 600,00</b>	<b>2 941,24</b>	<b>28,00</b>	<b>-2 900,00</b>	<b>2 928,00</b>
<b>SU 23</b>	<b>Summe Haushaltsrücklagen</b>				<b>0,00</b>	<b>0,00</b>	<b>0,00</b>	<b>0,00</b>	<b>0,00</b>	<b>0,00</b>
<b>SA00</b>	<b>Nettoergebnis nach Zuw./Entn. Haushaltsrücklagen (Saldo 0 +/- SU23)</b>				<b>341,24</b>	<b>-2 600,00</b>	<b>2 941,24</b>			

		MVAG	MVAG	VCQU	Ergebnisrechnung			Finanzierungsrechnung		
		EH	FH		RA 2025	VA 2025	RA - VA	RA 2025	VA 2025	RA - VA
<b>Investive Gebarung</b>										
SU 33	Summe Einzahlungen investive Gebarung							0,00	0,00	0,00
SU 34	Summe Auszahlungen investive Gebarung							0,00	0,00	0,00
SA2	Saldo (2) Geldfluss aus der Investiven Gebarung (33 – 34)							0,00	0,00	0,00
SA3	Saldo (3) Nettofinanzierungssaldo (Saldo 1 + Saldo 2)							28,00	-2 900,00	2 928,00
<b>Finanzierungstätigkeit</b>										
SU 35	Summe Einzahlungen aus der Finanzierungstätigkeit							0,00	0,00	0,00
SU 36	Summe Auszahlungen aus der Finanzierungstätigkeit							0,00	0,00	0,00
SA4	Saldo (4) Geldfluss aus der Finanzierungstätigkeit (35 – 36)							0,00	0,00	0,00
SA5	Saldo (5) Geldfluss aus der voranschlagswirksamen Gebarung (Saldo 3 + Saldo 4)							28,00	-2 900,00	2 928,00
<b>363</b>	<b>Altstadterhaltung und Ortsbildpflege</b>									
<b>363000</b>	<b>Altstadterhaltung und Ortsbildpflege</b>									
<b>Operative Gebarung</b>										
2/363000+829000	Sonstige Erträge	2116	3116		1 200,00	500,00	700,00	900,00	500,00	400,00
<b>SU 21 / 31</b>	<b>Summe Erträge / Einzahlungen operative Gebarung</b>				<b>1 200,00</b>	<b>500,00</b>	<b>700,00</b>	<b>900,00</b>	<b>500,00</b>	<b>400,00</b>
1/363000-618000	Instandhaltung von sonstigen Anlagen	2224	3224	24	36,67	1 000,00	-963,33	36,67	1 000,00	-963,33
1/363000-680000	Planmäßige Abschreibung	2226			2 506,58	2 300,00	206,58	0,00	0,00	0,00
1/363000-728000	Entgelte für sonstige Leistungen	2225	3225	24	0,00	5 000,00	-5 000,00	0,00	5 000,00	-5 000,00
<b>SU 22 / 32</b>	<b>Summe Aufwendungen / Auszahlungen operative Gebarung</b>				<b>2 543,25</b>	<b>8 300,00</b>	<b>-5 756,75</b>	<b>36,67</b>	<b>6 000,00</b>	<b>-5 963,33</b>
<b>SA 0 / SA 1</b>	<b>(0) Nettoergebnis (21 - 22) / (1) Geldfluss operative Gebarung (31 – 32)</b>				<b>-1 343,25</b>	<b>-7 800,00</b>	<b>6 456,75</b>	<b>863,33</b>	<b>-5 500,00</b>	<b>6 363,33</b>
SU 23	Summe Haushaltsrücklagen				0,00	0,00	0,00	0,00	0,00	0,00
SA00	Nettoergebnis nach Zuw./Entn. Haushaltsrücklagen (Saldo 0 +/- SU23)				-1 343,25	-7 800,00	6 456,75	0,00	0,00	0,00
<b>Investive Gebarung</b>										
SU 33	Summe Einzahlungen investive Gebarung							0,00	0,00	0,00
SU 34	Summe Auszahlungen investive Gebarung							0,00	0,00	0,00
SA2	Saldo (2) Geldfluss aus der Investiven Gebarung (33 – 34)							0,00	0,00	0,00
SA3	Saldo (3) Nettofinanzierungssaldo (Saldo 1 + Saldo 2)							863,33	-5 500,00	6 363,33
<b>Finanzierungstätigkeit</b>										
SU 35	Summe Einzahlungen aus der Finanzierungstätigkeit							0,00	0,00	0,00
SU 36	Summe Auszahlungen aus der Finanzierungstätigkeit							0,00	0,00	0,00
SA4	Saldo (4) Geldfluss aus der Finanzierungstätigkeit (35 – 36)							0,00	0,00	0,00
SA5	Saldo (5) Geldfluss aus der voranschlagswirksamen Gebarung (Saldo 3 + Saldo 4)							863,33	-5 500,00	6 363,33

		MVAG			Ergebnisrechnung			Finanzierungsrechnung		
		EH	FH	VCQU	RA 2025	VA 2025	RA - VA	RA 2025	VA 2025	RA - VA
<b>363100</b>	<b>Projekt Gänsemarsch</b>									
	<b>Operative Gebarung</b>									
2/363100+813000	Erträge aus der Auflösung von Investitionszuschüssen (Kapitaltransfers)	2127			1 467,60	1 500,00	-32,40	0,00	0,00	0,00
<b>SU 21 / 31</b>	<b>Summe Erträge / Einzahlungen operative Gebarung</b>				<b>1 467,60</b>	<b>1 500,00</b>	<b>-32,40</b>	<b>0,00</b>	<b>0,00</b>	<b>0,00</b>
1/363100-613000	Instandhaltung von sonstigen Grundstückseinrichtungen	2224	3224	24	0,00	500,00	-500,00	0,00	500,00	-500,00
1/363100-680000	Planmäßige Abschreibung	2226			2 184,81	2 200,00	-15,19	0,00	0,00	0,00
1/363100-728000	Entgelte für sonstige Leistungen	2225	3225	24	89,44	0,00	89,44	89,44	0,00	89,44
<b>SU 22 / 32</b>	<b>Summe Aufwendungen / Auszahlungen operative Gebarung</b>				<b>2 274,25</b>	<b>2 700,00</b>	<b>-425,75</b>	<b>89,44</b>	<b>500,00</b>	<b>-410,56</b>
<b>SA 0 / SA 1</b>	<b>(0) Nettoergebnis (21 - 22) / (1) Geldfluss operative Gebarung (31 - 32)</b>				<b>-806,65</b>	<b>-1 200,00</b>	<b>393,35</b>	<b>-89,44</b>	<b>-500,00</b>	<b>410,56</b>
<b>SU 23</b>	<b>Summe Haushaltsrücklagen</b>				<b>0,00</b>	<b>0,00</b>	<b>0,00</b>	<b>0,00</b>	<b>0,00</b>	<b>0,00</b>
<b>SA00</b>	<b>Nettoergebnis nach Zuw./Entn. Haushaltsrücklagen (Saldo 0 +/- SU23)</b>				<b>-806,65</b>	<b>-1 200,00</b>	<b>393,35</b>			
	<b>Investive Gebarung</b>									
<b>SU 33</b>	<b>Summe Einzahlungen investive Gebarung</b>							<b>0,00</b>	<b>0,00</b>	<b>0,00</b>
<b>SU 34</b>	<b>Summe Auszahlungen investive Gebarung</b>							<b>0,00</b>	<b>0,00</b>	<b>0,00</b>
<b>SA2</b>	<b>Saldo (2) Geldfluss aus der Investiven Gebarung (33 - 34)</b>							<b>0,00</b>	<b>0,00</b>	<b>0,00</b>
<b>SA3</b>	<b>Saldo (3) Nettofinanzierungssaldo (Saldo 1 + Saldo 2)</b>							<b>-89,44</b>	<b>-500,00</b>	<b>410,56</b>
	<b>Finanzierungstätigkeit</b>									
<b>SU 35</b>	<b>Summe Einzahlungen aus der Finanzierungstätigkeit</b>							<b>0,00</b>	<b>0,00</b>	<b>0,00</b>
<b>SU 36</b>	<b>Summe Auszahlungen aus der Finanzierungstätigkeit</b>							<b>0,00</b>	<b>0,00</b>	<b>0,00</b>
<b>SA4</b>	<b>Saldo (4) Geldfluss aus der Finanzierungstätigkeit (35 - 36)</b>							<b>0,00</b>	<b>0,00</b>	<b>0,00</b>
<b>SA5</b>	<b>Saldo (5) Geldfluss aus der voranschlagswirksamen Gebarung (Saldo 3 + Saldo 4)</b>							<b>-89,44</b>	<b>-500,00</b>	<b>410,56</b>
<b>39</b>	<b>Kultus</b>									
<b>390</b>	<b>Kirchliche Angelegenheiten</b>									
<b>390000</b>	<b>Kirchliche Angelegenheiten</b>									
	<b>Operative Gebarung</b>									
<b>SU 21 / 31</b>	<b>Summe Erträge / Einzahlungen operative Gebarung</b>				<b>0,00</b>	<b>0,00</b>	<b>0,00</b>	<b>0,00</b>	<b>0,00</b>	<b>0,00</b>
1/390000-757000	Laufende Transferzahlungen an priv. Organisationen ohne Erwerbszweck	2234	3234	27	0,00	3 000,00	-3 000,00	0,00	3 000,00	-3 000,00
<b>SU 22 / 32</b>	<b>Summe Aufwendungen / Auszahlungen operative Gebarung</b>				<b>0,00</b>	<b>3 000,00</b>	<b>-3 000,00</b>	<b>0,00</b>	<b>3 000,00</b>	<b>-3 000,00</b>
<b>SA 0 / SA 1</b>	<b>(0) Nettoergebnis (21 - 22) / (1) Geldfluss operative Gebarung (31 - 32)</b>				<b>0,00</b>	<b>-3 000,00</b>	<b>3 000,00</b>	<b>0,00</b>	<b>-3 000,00</b>	<b>3 000,00</b>
<b>SU 23</b>	<b>Summe Haushaltsrücklagen</b>				<b>0,00</b>	<b>0,00</b>	<b>0,00</b>	<b>0,00</b>	<b>0,00</b>	<b>0,00</b>
<b>SA00</b>	<b>Nettoergebnis nach Zuw./Entn. Haushaltsrücklagen (Saldo 0 +/- SU23)</b>				<b>0,00</b>	<b>-3 000,00</b>	<b>3 000,00</b>			
	<b>Investive Gebarung</b>									
<b>SU 33</b>	<b>Summe Einzahlungen investive Gebarung</b>							<b>0,00</b>	<b>0,00</b>	<b>0,00</b>

	MVAG	MVAG	VCQU	Ergebnisrechnung			Finanzierungsrechnung			
				EH	FH	RA 2025	VA 2025	RA - VA	RA 2025	VA 2025
SU 34								0,00	0,00	0,00
SA2								0,00	0,00	0,00
SA3								0,00	-3 000,00	3 000,00
<b>Finanzierungstätigkeit</b>										
SU 35								0,00	0,00	0,00
SU 36								0,00	0,00	0,00
SA4								0,00	0,00	0,00
SA5								0,00	-3 000,00	3 000,00

		MVAG	MVAG	VCQU	Ergebnisrechnung			Finanzierungsrechnung		
		EH	FH		RA 2025	VA 2025	RA - VA	RA 2025	VA 2025	RA - VA
<b>4 Soziale Wohlfahrt und Wohnbauförderung</b>										
<b>41</b>	<b>Allgemeine öffentliche Wohlfahrt</b>									
<b>419</b>	<b>Sonstige Einrichtungen und Maßnahmen</b>									
<b>419000</b>	<b>Sonstige Einrichtungen und Maßnahmen</b>									
<b>Operative Gebarung</b>										
2/419000+861000	Transfers von Ländern, Landesfonds und Landeskammern	2121	3121		426 410,73	426 400,00	10,73	426 410,73	426 400,00	10,73
2/419000+868000	Transfers von privaten Haushalten	2124	3124		331,45	300,00	31,45	331,45	300,00	31,45
<b>SU 21 / 31</b>	<b>Summe Erträge / Einzahlungen operative Gebarung</b>				<b>426 742,18</b>	<b>426 700,00</b>	<b>42,18</b>	<b>426 742,18</b>	<b>426 700,00</b>	<b>42,18</b>
1/419000-728000	Entgelte für sonstige Leistungen	2225	3225	24	8 490,75	8 500,00	-9,25	8 490,75	8 500,00	-9,25
1/419000-751000	Laufende Transferzahlungen an das Land Sozialhilfe-Wohnsitzgem.Beitrag	2231	3231	26	104 732,42	105 000,00	-267,58	104 732,42	105 000,00	-267,58
1/419000-751100	Sozialhilfe-Umlage	2231	3231	26	2 932 496,41	2 932 500,00	-3,59	2 932 496,41	2 932 500,00	-3,59
<b>SU 22 / 32</b>	<b>Summe Aufwendungen / Auszahlungen operative Gebarung</b>				<b>3 045 719,58</b>	<b>3 046 000,00</b>	<b>-280,42</b>	<b>3 045 719,58</b>	<b>3 046 000,00</b>	<b>-280,42</b>
<b>SA 0 / SA 1</b>	<b>(0) Nettoergebnis (21 - 22) / (1) Geldfluss operative Gebarung (31 – 32)</b>				<b>-2 618 977,40</b>	<b>-2 619 300,00</b>	<b>322,60</b>	<b>-2 618 977,40</b>	<b>-2 619 300,00</b>	<b>322,60</b>
<b>SU 23</b>	<b>Summe Haushaltsrücklagen</b>				<b>0,00</b>	<b>0,00</b>	<b>0,00</b>	<b>0,00</b>	<b>0,00</b>	<b>0,00</b>
<b>SA00</b>	<b>Nettoergebnis nach Zuw./Entn. Haushaltsrücklagen (Saldo 0 +/- SU23)</b>				<b>-2 618 977,40</b>	<b>-2 619 300,00</b>	<b>322,60</b>			
<b>Investive Gebarung</b>										
<b>SU 33</b>	<b>Summe Einzahlungen investive Gebarung</b>							<b>0,00</b>	<b>0,00</b>	<b>0,00</b>
<b>SU 34</b>	<b>Summe Auszahlungen investive Gebarung</b>							<b>0,00</b>	<b>0,00</b>	<b>0,00</b>
<b>SA2</b>	<b>Saldo (2) Geldfluss aus der Investiven Gebarung (33 – 34)</b>							<b>0,00</b>	<b>0,00</b>	<b>0,00</b>
<b>SA3</b>	<b>Saldo (3) Nettofinanzierungssaldo (Saldo 1 + Saldo 2)</b>							<b>-2 618 977,40</b>	<b>-2 619 300,00</b>	<b>322,60</b>
<b>Finanzierungstätigkeit</b>										
<b>SU 35</b>	<b>Summe Einzahlungen aus der Finanzierungstätigkeit</b>							<b>0,00</b>	<b>0,00</b>	<b>0,00</b>
<b>SU 36</b>	<b>Summe Auszahlungen aus der Finanzierungstätigkeit</b>							<b>0,00</b>	<b>0,00</b>	<b>0,00</b>
<b>SA4</b>	<b>Saldo (4) Geldfluss aus der Finanzierungstätigkeit (35 – 36)</b>							<b>0,00</b>	<b>0,00</b>	<b>0,00</b>
<b>SA5</b>	<b>Saldo (5) Geldfluss aus der voranschlagswirksamen Gebarung (Saldo 3 + Saldo 4)</b>							<b>-2 618 977,40</b>	<b>-2 619 300,00</b>	<b>322,60</b>
<b>42</b>	<b>Freie Wohlfahrt</b>									
<b>429</b>	<b>Sonstige Einrichtungen und Maßnahmen</b>									
<b>429000</b>	<b>Sonstige Einrichtungen und Maßnahmen</b>									
<b>Operative Gebarung</b>										
2/429000+811000	Betriebskostenersätze Sozialmarkt	2115	3115		1 952,76	1 800,00	152,76	1 952,76	1 800,00	152,76
2/429000+816000	Kostenersätze Sozial-Card	2114	3114	13	1 873,40	5 000,00	-3 126,60	1 873,40	5 000,00	-3 126,60
<b>SU 21 / 31</b>	<b>Summe Erträge / Einzahlungen operative Gebarung</b>				<b>3 826,16</b>	<b>6 800,00</b>	<b>-2 973,84</b>	<b>3 826,16</b>	<b>6 800,00</b>	<b>-2 973,84</b>
1/429000-400000	Geringwertige Wirtschaftsgüter (GWG)	2221	3221		0,00	200,00	-200,00	0,00	200,00	-200,00

		MVAG			Ergebnisrechnung			Finanzierungsrechnung		
		EH	FH	VCQU	RA 2025	VA 2025	RA - VA	RA 2025	VA 2025	RA - VA
1/429000-600000	Strom Vtk 18297582	2222	3222		224,38	500,00	-275,62	224,38	500,00	-275,62
1/429000-600300	Wärme	2222	3222		296,94	300,00	-3,06	296,94	300,00	-3,06
1/429000-613000	Instandhaltung von sonstigen Grundstückseinrichtungen	2224	3224		0,00	500,00	-500,00	0,00	500,00	-500,00
1/429000-614000	Instandhaltung von Gebäuden und Bauten Sozialmarkt	2224	3224		845,35	2 500,00	-1 654,65	845,35	2 500,00	-1 654,65
1/429000-670000	Versicherungen Container Sozialmarkt	2222	3222		27,69	400,00	-372,31	27,69	400,00	-372,31
1/429000-710000	Öffentliche Abgaben, ohne Gebühren gemäß FAG	2225	3225		0,00	100,00	-100,00	0,00	100,00	-100,00
1/429000-711000	Gebühren für die Benützung von Gemeindeeinrichtungen und -anlagen gemäß FAG	2225	3225		781,55	1 000,00	-218,45	781,55	1 000,00	-218,45
1/429000-757010	Sozial-Card	2234	3234	27	1 873,40	5 000,00	-3 126,60	1 873,40	5 000,00	-3 126,60
1/429000-757300	Essen Auf Rädern und sonst. Förderung	2234	3234	27	7 911,36	9 200,00	-1 288,64	7 911,36	9 200,00	-1 288,64
1/429000-768000	Zuwendung ohne Gegenleistung an physische Personen (Ausflug Ältere Gänserndorfer)	2234	3234	27	7,96	1 000,00	-992,04	7,96	1 000,00	-992,04
<b>SU 22 / 32</b>	<b>Summe Aufwendungen / Auszahlungen operative Gebarung</b>				<b>11 968,63</b>	<b>20 700,00</b>	<b>-8 731,37</b>	<b>11 968,63</b>	<b>20 700,00</b>	<b>-8 731,37</b>
<b>SA 0 / SA 1</b>	<b>(0) Nettoergebnis (21 - 22) / (1) Geldfluss operative Gebarung (31 - 32)</b>				<b>-8 142,47</b>	<b>-13 900,00</b>	<b>5 757,53</b>	<b>-8 142,47</b>	<b>-13 900,00</b>	<b>5 757,53</b>
<b>SU 23</b>	<b>Summe Haushaltsrücklagen</b>				<b>0,00</b>	<b>0,00</b>	<b>0,00</b>	<b>0,00</b>	<b>0,00</b>	<b>0,00</b>
<b>SA00</b>	<b>Nettoergebnis nach Zuw./Entn. Haushaltsrücklagen (Saldo 0 +/- SU23)</b>				<b>-8 142,47</b>	<b>-13 900,00</b>	<b>5 757,53</b>			
<b>Investive Gebarung</b>										
<b>SU 33</b>	<b>Summe Einzahlungen investive Gebarung</b>							<b>0,00</b>	<b>0,00</b>	<b>0,00</b>
<b>SU 34</b>	<b>Summe Auszahlungen investive Gebarung</b>							<b>0,00</b>	<b>0,00</b>	<b>0,00</b>
<b>SA2</b>	<b>Saldo (2) Geldfluss aus der Investiven Gebarung (33 - 34)</b>							<b>0,00</b>	<b>0,00</b>	<b>0,00</b>
<b>SA3</b>	<b>Saldo (3) Nettofinanzierungssaldo (Saldo 1 + Saldo 2)</b>							<b>-8 142,47</b>	<b>-13 900,00</b>	<b>5 757,53</b>
<b>Finanzierungstätigkeit</b>										
<b>SU 35</b>	<b>Summe Einzahlungen aus der Finanzierungstätigkeit</b>							<b>0,00</b>	<b>0,00</b>	<b>0,00</b>
<b>SU 36</b>	<b>Summe Auszahlungen aus der Finanzierungstätigkeit</b>							<b>0,00</b>	<b>0,00</b>	<b>0,00</b>
<b>SA4</b>	<b>Saldo (4) Geldfluss aus der Finanzierungstätigkeit (35 - 36)</b>							<b>0,00</b>	<b>0,00</b>	<b>0,00</b>
<b>SA5</b>	<b>Saldo (5) Geldfluss aus der voranschlagswirksamen Gebarung (Saldo 3 + Saldo 4)</b>							<b>-8 142,47</b>	<b>-13 900,00</b>	<b>5 757,53</b>
<b>43</b>	<b>Jugendwohlfahrt</b>									
<b>439</b>	<b>Sonstige Einrichtungen und Maßnahmen</b>									
<b>439000</b>	<b>Sonstige Einrichtungen und Maßnahmen</b>									
<b>Operative Gebarung</b>										
2/439000+868000	Transfers von privaten Haushalten	2124	3124	16	2 495,00	2 500,00	-5,00	2 495,00	2 500,00	-5,00
<b>SU 21 / 31</b>	<b>Summe Erträge / Einzahlungen operative Gebarung</b>				<b>2 495,00</b>	<b>2 500,00</b>	<b>-5,00</b>	<b>2 495,00</b>	<b>2 500,00</b>	<b>-5,00</b>

		MVAG			Ergebnisrechnung			Finanzierungsrechnung		
		EH	FH	VCQU	RA 2025	VA 2025	RA - VA	RA 2025	VA 2025	RA - VA
1/439000-728000	Entgelte für sonstige Leistungen (Tagesmütter)	2225	3225	24	2 250,00	3 000,00	-750,00	2 190,00	3 000,00	-810,00
1/439000-751000	Laufende Transferzahlungen an das Land (Kinder- u. Jugendhilfe-Umlage)	2231	3231	26	556 603,31	556 500,00	103,31	556 603,31	556 500,00	103,31
1/439000-768000	Sonstige laufende Transferzahlungen (Ferienaktionen - Jugend)	2234	3234	27	3 444,84	5 000,00	-1 555,16	3 444,84	5 000,00	-1 555,16
<b>SU 22 / 32</b>	<b>Summe Aufwendungen / Auszahlungen operative Gebarung</b>				<b>562 298,15</b>	<b>564 500,00</b>	<b>-2 201,85</b>	<b>562 238,15</b>	<b>564 500,00</b>	<b>-2 261,85</b>
<b>SA 0 / SA 1</b>	<b>(0) Nettoergebnis (21 - 22) / (1) Geldfluss operative Gebarung (31 - 32)</b>				<b>-559 803,15</b>	<b>-562 000,00</b>	<b>2 196,85</b>	<b>-559 743,15</b>	<b>-562 000,00</b>	<b>2 256,85</b>
<b>SU 23</b>	<b>Summe Haushaltsrücklagen</b>				<b>0,00</b>	<b>0,00</b>	<b>0,00</b>	<b>0,00</b>	<b>0,00</b>	<b>0,00</b>
<b>SA00</b>	<b>Nettoergebnis nach Zuw./Entn. Haushaltsrücklagen (Saldo 0 +/- SU23)</b>				<b>-559 803,15</b>	<b>-562 000,00</b>	<b>2 196,85</b>			
<b>Investive Gebarung</b>										
<b>SU 33</b>	<b>Summe Einzahlungen investive Gebarung</b>							<b>0,00</b>	<b>0,00</b>	<b>0,00</b>
<b>SU 34</b>	<b>Summe Auszahlungen investive Gebarung</b>							<b>0,00</b>	<b>0,00</b>	<b>0,00</b>
<b>SA2</b>	<b>Saldo (2) Geldfluss aus der Investiven Gebarung (33 - 34)</b>							<b>0,00</b>	<b>0,00</b>	<b>0,00</b>
<b>SA3</b>	<b>Saldo (3) Nettofinanzierungssaldo (Saldo 1 + Saldo 2)</b>							<b>-559 743,15</b>	<b>-562 000,00</b>	<b>2 256,85</b>
<b>Finanzierungstätigkeit</b>										
<b>SU 35</b>	<b>Summe Einzahlungen aus der Finanzierungstätigkeit</b>							<b>0,00</b>	<b>0,00</b>	<b>0,00</b>
<b>SU 36</b>	<b>Summe Auszahlungen aus der Finanzierungstätigkeit</b>							<b>0,00</b>	<b>0,00</b>	<b>0,00</b>
<b>SA4</b>	<b>Saldo (4) Geldfluss aus der Finanzierungstätigkeit (35 - 36)</b>							<b>0,00</b>	<b>0,00</b>	<b>0,00</b>
<b>SA5</b>	<b>Saldo (5) Geldfluss aus der voranschlagswirksamen Gebarung (Saldo 3 + Saldo 4)</b>							<b>-559 743,15</b>	<b>-562 000,00</b>	<b>2 256,85</b>
<b>44</b>	<b>Behebung von Notständen</b>									
<b>440</b>	<b>Einrichtungen</b>									
<b>440000</b>	<b>Einrichtungen</b>									
<b>Operative Gebarung</b>										
<b>SU 21 / 31</b>	<b>Summe Erträge / Einzahlungen operative Gebarung</b>				<b>0,00</b>	<b>0,00</b>	<b>0,00</b>	<b>0,00</b>	<b>0,00</b>	<b>0,00</b>
1/440000-700000	Miet- und Pachtaufwand (Frauenwohnung)	2223	3223	24	6 786,00	7 500,00	-714,00	6 786,00	7 500,00	-714,00
1/440000-768000	Sonstige Transfers an private Haushalte (Sozialfonds Gänserndorf)	2234	3234	27	1 141,06	5 000,00	-3 858,94	1 141,06	5 000,00	-3 858,94
<b>SU 22 / 32</b>	<b>Summe Aufwendungen / Auszahlungen operative Gebarung</b>				<b>7 927,06</b>	<b>12 500,00</b>	<b>-4 572,94</b>	<b>7 927,06</b>	<b>12 500,00</b>	<b>-4 572,94</b>
<b>SA 0 / SA 1</b>	<b>(0) Nettoergebnis (21 - 22) / (1) Geldfluss operative Gebarung (31 - 32)</b>				<b>-7 927,06</b>	<b>-12 500,00</b>	<b>4 572,94</b>	<b>-7 927,06</b>	<b>-12 500,00</b>	<b>4 572,94</b>
<b>SU 23</b>	<b>Summe Haushaltsrücklagen</b>				<b>0,00</b>	<b>0,00</b>	<b>0,00</b>	<b>0,00</b>	<b>0,00</b>	<b>0,00</b>
<b>SA00</b>	<b>Nettoergebnis nach Zuw./Entn. Haushaltsrücklagen (Saldo 0 +/- SU23)</b>				<b>-7 927,06</b>	<b>-12 500,00</b>	<b>4 572,94</b>			
<b>Investive Gebarung</b>										
<b>SU 33</b>	<b>Summe Einzahlungen investive Gebarung</b>							<b>0,00</b>	<b>0,00</b>	<b>0,00</b>
<b>SU 34</b>	<b>Summe Auszahlungen investive Gebarung</b>							<b>0,00</b>	<b>0,00</b>	<b>0,00</b>
<b>SA2</b>	<b>Saldo (2) Geldfluss aus der Investiven Gebarung (33 - 34)</b>							<b>0,00</b>	<b>0,00</b>	<b>0,00</b>

		MVAG	MVAG	VCQU	Ergebnisrechnung			Finanzierungsrechnung		
		EH	FH		RA 2025	VA 2025	RA - VA	RA 2025	VA 2025	RA - VA
<b>SA3</b>	<b>Saldo (3) Nettofinanzierungssaldo (Saldo 1 + Saldo 2)</b>							<b>-7 927,06</b>	<b>-12 500,00</b>	<b>4 572,94</b>
<b>Finanzierungstätigkeit</b>										
<b>SU 35</b>	<b>Summe Einzahlungen aus der Finanzierungstätigkeit</b>							<b>0,00</b>	<b>0,00</b>	<b>0,00</b>
<b>SU 36</b>	<b>Summe Auszahlungen aus der Finanzierungstätigkeit</b>							<b>0,00</b>	<b>0,00</b>	<b>0,00</b>
<b>SA4</b>	<b>Saldo (4) Geldfluss aus der Finanzierungstätigkeit (35 – 36)</b>							<b>0,00</b>	<b>0,00</b>	<b>0,00</b>
<b>SA5</b>	<b>Saldo (5) Geldfluss aus der voranschlagswirksamen Gebarung (Saldo 3 + Saldo 4)</b>							<b>-7 927,06</b>	<b>-12 500,00</b>	<b>4 572,94</b>
<b>46</b>	<b>Familienpolitische Maßnahmen</b>									
<b>461</b>	<b>Hausstandsgründung</b>									
<b>461000</b>	<b>Familienpolitische Maßnahmen</b>									
<b>Operative Gebarung</b>										
<b>SU 21 / 31</b>	<b>Summe Erträge / Einzahlungen operative Gebarung</b>				<b>0,00</b>	<b>0,00</b>	<b>0,00</b>	<b>0,00</b>	<b>0,00</b>	<b>0,00</b>
1/461000-728000	Entgelte für sonstige Leistungen (Familienfreundliche Gemeinde)	2225	3225	24	2 058,00	2 000,00	58,00	2 058,00	2 000,00	58,00
1/461000-768000	Sonstige laufende Transferzahlungen an private Haushalte	2234	3234	27	220,00	500,00	-280,00	220,00	500,00	-280,00
<b>SU 22 / 32</b>	<b>Summe Aufwendungen / Auszahlungen operative Gebarung</b>				<b>2 278,00</b>	<b>2 500,00</b>	<b>-222,00</b>	<b>2 278,00</b>	<b>2 500,00</b>	<b>-222,00</b>
<b>SA 0 / SA 1</b>	<b>(0) Nettoergebnis (21 - 22) / (1) Geldfluss operative Gebarung (31 – 32)</b>				<b>-2 278,00</b>	<b>-2 500,00</b>	<b>222,00</b>	<b>-2 278,00</b>	<b>-2 500,00</b>	<b>222,00</b>
<b>SU 23</b>	<b>Summe Haushaltsrücklagen</b>				<b>0,00</b>	<b>0,00</b>	<b>0,00</b>	<b>0,00</b>	<b>0,00</b>	<b>0,00</b>
<b>SA00</b>	<b>Nettoergebnis nach Zuw./Entn. Haushaltsrücklagen (Saldo 0 +/- SU23)</b>				<b>-2 278,00</b>	<b>-2 500,00</b>	<b>222,00</b>			
<b>Investive Gebarung</b>										
<b>SU 33</b>	<b>Summe Einzahlungen investive Gebarung</b>							<b>0,00</b>	<b>0,00</b>	<b>0,00</b>
<b>SU 34</b>	<b>Summe Auszahlungen investive Gebarung</b>							<b>0,00</b>	<b>0,00</b>	<b>0,00</b>
<b>SA2</b>	<b>Saldo (2) Geldfluss aus der Investiven Gebarung (33 – 34)</b>							<b>0,00</b>	<b>0,00</b>	<b>0,00</b>
<b>SA3</b>	<b>Saldo (3) Nettofinanzierungssaldo (Saldo 1 + Saldo 2)</b>							<b>-2 278,00</b>	<b>-2 500,00</b>	<b>222,00</b>
<b>Finanzierungstätigkeit</b>										
<b>SU 35</b>	<b>Summe Einzahlungen aus der Finanzierungstätigkeit</b>							<b>0,00</b>	<b>0,00</b>	<b>0,00</b>
<b>SU 36</b>	<b>Summe Auszahlungen aus der Finanzierungstätigkeit</b>							<b>0,00</b>	<b>0,00</b>	<b>0,00</b>
<b>SA4</b>	<b>Saldo (4) Geldfluss aus der Finanzierungstätigkeit (35 – 36)</b>							<b>0,00</b>	<b>0,00</b>	<b>0,00</b>
<b>SA5</b>	<b>Saldo (5) Geldfluss aus der voranschlagswirksamen Gebarung (Saldo 3 + Saldo 4)</b>							<b>-2 278,00</b>	<b>-2 500,00</b>	<b>222,00</b>
<b>469</b>	<b>Sonstige Maßnahmen</b>									
<b>469000</b>	<b>Sonst.Massnahmen</b>									
<b>Operative Gebarung</b>										
<b>SU 21 / 31</b>	<b>Summe Erträge / Einzahlungen operative Gebarung</b>				<b>0,00</b>	<b>0,00</b>	<b>0,00</b>	<b>0,00</b>	<b>0,00</b>	<b>0,00</b>
1/469000-413000	Geburtenbeihilfe	2221	3221	23	7 898,00	9 000,00	-1 102,00	7 898,00	9 000,00	-1 102,00
<b>SU 22 / 32</b>	<b>Summe Aufwendungen / Auszahlungen operative Gebarung</b>				<b>7 898,00</b>	<b>9 000,00</b>	<b>-1 102,00</b>	<b>7 898,00</b>	<b>9 000,00</b>	<b>-1 102,00</b>

	MVAG	MVAG	VCQU	Ergebnisrechnung			Finanzierungsrechnung			
				EH	FH	RA 2025	VA 2025	RA - VA	RA 2025	VA 2025
SA 0 / SA 1		(0) Nettoergebnis (21 - 22) / (1) Geldfluss operative Gebarung (31 – 32)			-7 898,00	-9 000,00	1 102,00	-7 898,00	-9 000,00	1 102,00
SU 23		Summe Haushaltsrücklagen			0,00	0,00	0,00	0,00	0,00	0,00
SA00		Nettoergebnis nach Zuw./Entn. Haushaltsrücklagen (Saldo 0 +/- SU23)			-7 898,00	-9 000,00	1 102,00			
Investive Gebarung										
SU 33		Summe Einzahlungen investive Gebarung						0,00	0,00	0,00
SU 34		Summe Auszahlungen investive Gebarung						0,00	0,00	0,00
SA2		Saldo (2) Geldfluss aus der Investiven Gebarung (33 – 34)						0,00	0,00	0,00
SA3		Saldo (3) Nettofinanzierungssaldo (Saldo 1 + Saldo 2)						-7 898,00	-9 000,00	1 102,00
Finanzierungstätigkeit										
SU 35		Summe Einzahlungen aus der Finanzierungstätigkeit						0,00	0,00	0,00
SU 36		Summe Auszahlungen aus der Finanzierungstätigkeit						0,00	0,00	0,00
SA4		Saldo (4) Geldfluss aus der Finanzierungstätigkeit (35 – 36)						0,00	0,00	0,00
SA5		Saldo (5) Geldfluss aus der voranschlagswirksamen Gebarung (Saldo 3 + Saldo 4)						-7 898,00	-9 000,00	1 102,00

		MVAG	MVAG	VCQU	Ergebnisrechnung			Finanzierungsrechnung		
		EH	FH		RA 2025	VA 2025	RA - VA	RA 2025	VA 2025	RA - VA
<b>5 Gesundheit</b>										
<b>51</b>	<b>Gesundheitsdienst</b>									
<b>510</b>	<b>Medizinische Bereichsversorgung</b>									
<b>510000</b>	<b>Medizinische Bereichsversorgung</b>									
<b>Operative Gebarung</b>										
<b>SU 21 / 31</b>	<b>Summe Erträge / Einzahlungen operative Gebarung</b>				<b>0,00</b>	<b>0,00</b>	<b>0,00</b>	<b>0,00</b>	<b>0,00</b>	<b>0,00</b>
1/510000-631000	Telekommunikationsdienste	2222	3222	24	23,28	100,00	-76,72	23,28	100,00	-76,72
1/510000-751000	Laufende Transferzahlungen an das Land	2231	3231	26	54 006,59	54 000,00	6,59	54 006,59	54 000,00	6,59
<b>SU 22 / 32</b>	<b>Summe Aufwendungen / Auszahlungen operative Gebarung</b>				<b>54 029,87</b>	<b>54 100,00</b>	<b>-70,13</b>	<b>54 029,87</b>	<b>54 100,00</b>	<b>-70,13</b>
<b>SA 0 / SA 1</b>	<b>(0) Nettoergebnis (21 - 22) / (1) Geldfluss operative Gebarung (31 - 32)</b>				<b>-54 029,87</b>	<b>-54 100,00</b>	<b>70,13</b>	<b>-54 029,87</b>	<b>-54 100,00</b>	<b>70,13</b>
<b>SU 23</b>	<b>Summe Haushaltsrücklagen</b>				<b>0,00</b>	<b>0,00</b>	<b>0,00</b>	<b>0,00</b>	<b>0,00</b>	<b>0,00</b>
<b>SA00</b>	<b>Nettoergebnis nach Zuw./Entn. Haushaltsrücklagen (Saldo 0 +/- SU23)</b>				<b>-54 029,87</b>	<b>-54 100,00</b>	<b>70,13</b>			
<b>Investive Gebarung</b>										
<b>SU 33</b>	<b>Summe Einzahlungen investive Gebarung</b>							<b>0,00</b>	<b>0,00</b>	<b>0,00</b>
<b>SU 34</b>	<b>Summe Auszahlungen investive Gebarung</b>							<b>0,00</b>	<b>0,00</b>	<b>0,00</b>
<b>SA2</b>	<b>Saldo (2) Geldfluss aus der Investiven Gebarung (33 - 34)</b>							<b>0,00</b>	<b>0,00</b>	<b>0,00</b>
<b>SA3</b>	<b>Saldo (3) Nettofinanzierungssaldo (Saldo 1 + Saldo 2)</b>							<b>-54 029,87</b>	<b>-54 100,00</b>	<b>70,13</b>
<b>Finanzierungstätigkeit</b>										
<b>SU 35</b>	<b>Summe Einzahlungen aus der Finanzierungstätigkeit</b>							<b>0,00</b>	<b>0,00</b>	<b>0,00</b>
<b>SU 36</b>	<b>Summe Auszahlungen aus der Finanzierungstätigkeit</b>							<b>0,00</b>	<b>0,00</b>	<b>0,00</b>
<b>SA4</b>	<b>Saldo (4) Geldfluss aus der Finanzierungstätigkeit (35 - 36)</b>							<b>0,00</b>	<b>0,00</b>	<b>0,00</b>
<b>SA5</b>	<b>Saldo (5) Geldfluss aus der voranschlagswirksamen Gebarung (Saldo 3 + Saldo 4)</b>							<b>-54 029,87</b>	<b>-54 100,00</b>	<b>70,13</b>
<b>512</b>	<b>Sonstige medizinische Beratung und Betreuung</b>									
<b>512000</b>	<b>Sonstige medizinische Beratung und Betreuung</b>									
<b>Operative Gebarung</b>										
2/512000+860000	Transfers von Bund, Bundesfonds und Bundeskammern	2121	3121	15	-74 065,75	0,00	-74 065,75	-74 065,75	0,00	-74 065,75
2/512000+861000	Transfers von Ländern, Landesfonds und Landeskammern	2121	3121	15	80 000,00	80 000,00	0,00	80 000,00	80 000,00	0,00
<b>SU 21 / 31</b>	<b>Summe Erträge / Einzahlungen operative Gebarung</b>				<b>5 934,25</b>	<b>80 000,00</b>	<b>-74 065,75</b>	<b>5 934,25</b>	<b>80 000,00</b>	<b>-74 065,75</b>
1/512000-400000	Geringwertige Wirtschaftsgüter (GWG) - CN	2221	3221	23	427,61	500,00	-72,39	427,61	500,00	-72,39
1/512000-458000	Mittel zur ärztlichen Betreuung und Gesundheitsvorsorge	2221	3221	23	343,01	0,00	343,01	343,01	0,00	343,01
1/512000-510000	Geldbezüge der Vertragsbediensteten der Verwaltung - CN	2211	3211	20	45 434,74	42 500,00	2 934,74	45 434,74	42 500,00	2 934,74

		MVAG			Ergebnisrechnung			Finanzierungsrechnung		
		EH	FH	VCQU	RA 2025	VA 2025	RA - VA	RA 2025	VA 2025	RA - VA
1/512000-565000	Mehrleistungsvergütungen	2211	3211	20	155,16	0,00	155,16	155,16	0,00	155,16
1/512000-569000	Sonstige Nebengebühren	2211	3211	20	2 870,04	3 000,00	-129,96	2 870,04	3 000,00	-129,96
1/512000-580100	Dienstgeberbeiträge zum Ausgleichsfonds für Familienbeihilfen	2212	3212	20	238,69	1 500,00	-1 261,31	238,69	1 500,00	-1 261,31
1/512000-582100	Sonstige Dienstgeberbeiträge zur sozialen Sicherheit	2212	3212	20	9 920,40	9 700,00	220,40	9 920,40	9 700,00	220,40
1/512000-588000	Kommunalsteuer	2212	3212	20	1 453,73	1 400,00	53,73	1 453,73	1 400,00	53,73
1/512000-590000	Freiwillige Sozialleistungen	2212	3212	20	180,00	200,00	-20,00	180,00	200,00	-20,00
1/512000-680000	Planmäßige Abschreibung	2226			2 625,72	2 600,00	25,72	0,00	0,00	0,00
1/512000-728000	Entgelte für sonstige Leistungen - CN	2225	3225	24	1 000,00	5 800,00	-4 800,00	1 000,00	5 800,00	-4 800,00
1/512000-728510	Entgelte für sonstige Leistungen	2225	3225	24	1 553,08	2 000,00	-446,92	1 553,08	2 000,00	-446,92
1/512000-728530	Entgelte für sonstige Leistungen Tut Gut Gemeinde	2225	3225	24	2 427,16	5 000,00	-2 572,84	2 427,16	5 000,00	-2 572,84
1/512000-729000	Sonstige Aufwendungen-CN	2225	3225	24	0,00	2 000,00	-2 000,00	0,00	2 000,00	-2 000,00
<b>SU 22 / 32</b>	<b>Summe Aufwendungen / Auszahlungen operative Gebarung</b>				<b>68 629,34</b>	<b>76 200,00</b>	<b>-7 570,66</b>	<b>66 003,62</b>	<b>73 600,00</b>	<b>-7 596,38</b>
<b>SA 0 / SA 1</b>	<b>(0) Nettoergebnis (21 - 22) / (1) Geldfluss operative Gebarung (31 - 32)</b>				<b>-62 695,09</b>	<b>3 800,00</b>	<b>-66 495,09</b>	<b>-60 069,37</b>	<b>6 400,00</b>	<b>-66 469,37</b>
<b>SU 23</b>	<b>Summe Haushaltsrücklagen</b>				<b>0,00</b>	<b>0,00</b>	<b>0,00</b>	<b>0,00</b>	<b>0,00</b>	<b>0,00</b>
<b>SA00</b>	<b>Nettoergebnis nach Zuw./Entn. Haushaltsrücklagen (Saldo 0 +/- SU23)</b>				<b>-62 695,09</b>	<b>3 800,00</b>	<b>-66 495,09</b>			
<b>Investive Gebarung</b>										
<b>SU 33</b>	<b>Summe Einzahlungen investive Gebarung</b>							<b>0,00</b>	<b>0,00</b>	<b>0,00</b>
<b>SU 34</b>	<b>Summe Auszahlungen investive Gebarung</b>							<b>0,00</b>	<b>0,00</b>	<b>0,00</b>
<b>SA2</b>	<b>Saldo (2) Geldfluss aus der Investiven Gebarung (33 - 34)</b>							<b>0,00</b>	<b>0,00</b>	<b>0,00</b>
<b>SA3</b>	<b>Saldo (3) Nettofinanzierungssaldo (Saldo 1 + Saldo 2)</b>							<b>-60 069,37</b>	<b>6 400,00</b>	<b>-66 469,37</b>
<b>Finanzierungstätigkeit</b>										
<b>SU 35</b>	<b>Summe Einzahlungen aus der Finanzierungstätigkeit</b>							<b>0,00</b>	<b>0,00</b>	<b>0,00</b>
<b>SU 36</b>	<b>Summe Auszahlungen aus der Finanzierungstätigkeit</b>							<b>0,00</b>	<b>0,00</b>	<b>0,00</b>
<b>SA4</b>	<b>Saldo (4) Geldfluss aus der Finanzierungstätigkeit (35 - 36)</b>							<b>0,00</b>	<b>0,00</b>	<b>0,00</b>
<b>SA5</b>	<b>Saldo (5) Geldfluss aus der voranschlagswirksamen Gebarung (Saldo 3 + Saldo 4)</b>							<b>-60 069,37</b>	<b>6 400,00</b>	<b>-66 469,37</b>
<b>516</b>	<b>Schulgesundheitsdienst</b>									
<b>516000</b>	<b>Schulgesundheitsdienst</b>									
<b>Operative Gebarung</b>										
<b>SU 21 / 31</b>	<b>Summe Erträge / Einzahlungen operative Gebarung</b>				<b>0,00</b>	<b>0,00</b>	<b>0,00</b>	<b>0,00</b>	<b>0,00</b>	<b>0,00</b>
1/516000-728000	Entgelte für sonstige Leistungen	2225	3225	24	10 510,64	10 600,00	-89,36	10 510,64	10 600,00	-89,36
<b>SU 22 / 32</b>	<b>Summe Aufwendungen / Auszahlungen operative Gebarung</b>				<b>10 510,64</b>	<b>10 600,00</b>	<b>-89,36</b>	<b>10 510,64</b>	<b>10 600,00</b>	<b>-89,36</b>
<b>SA 0 / SA 1</b>	<b>(0) Nettoergebnis (21 - 22) / (1) Geldfluss operative Gebarung (31 - 32)</b>				<b>-10 510,64</b>	<b>-10 600,00</b>	<b>89,36</b>	<b>-10 510,64</b>	<b>-10 600,00</b>	<b>89,36</b>
<b>SU 23</b>	<b>Summe Haushaltsrücklagen</b>				<b>0,00</b>	<b>0,00</b>	<b>0,00</b>	<b>0,00</b>	<b>0,00</b>	<b>0,00</b>
<b>SA00</b>	<b>Nettoergebnis nach Zuw./Entn. Haushaltsrücklagen (Saldo 0 +/- SU23)</b>				<b>-10 510,64</b>	<b>-10 600,00</b>	<b>89,36</b>			

		MVAG	MVAG	VCQU	Ergebnisrechnung			Finanzierungsrechnung			
		EH	FH		RA 2025	VA 2025	RA - VA	RA 2025	VA 2025	RA - VA	
<b>Investive Gebarung</b>											
SU 33	Summe Einzahlungen investive Gebarung							0,00	0,00	0,00	
SU 34	Summe Auszahlungen investive Gebarung							0,00	0,00	0,00	
SA2	Saldo (2) Geldfluss aus der Investiven Gebarung (33 – 34)							0,00	0,00	0,00	
SA3	Saldo (3) Nettofinanzierungssaldo (Saldo 1 + Saldo 2)							-10 510,64	-10 600,00	89,36	
<b>Finanzierungstätigkeit</b>											
SU 35	Summe Einzahlungen aus der Finanzierungstätigkeit							0,00	0,00	0,00	
SU 36	Summe Auszahlungen aus der Finanzierungstätigkeit							0,00	0,00	0,00	
SA4	Saldo (4) Geldfluss aus der Finanzierungstätigkeit (35 – 36)							0,00	0,00	0,00	
SA5	Saldo (5) Geldfluss aus der voranschlagswirksamen Gebarung (Saldo 3 + Saldo 4)							-10 510,64	-10 600,00	89,36	
<b>52 Umweltschutz</b>											
<b>520 Natur- und Landschaftsschutz</b>											
<b>520000 Natur- und Landschaftsschutz</b>											
<b>Operative Gebarung</b>											
SU 21 / 31	Summe Erträge / Einzahlungen operative Gebarung				0,00	0,00	0,00	0,00	0,00	0,00	
1/520000-728000	Entgelte für sonstige Leistungen		2225	3225	24	510,46	2 000,00	-1 489,54	510,46	2 000,00	-1 489,54
SU 22 / 32	Summe Aufwendungen / Auszahlungen operative Gebarung				510,46	2 000,00	-1 489,54	510,46	2 000,00	-1 489,54	
SA 0 / SA 1	(0) Nettoergebnis (21 - 22) / (1) Geldfluss operative Gebarung (31 – 32)				-510,46	-2 000,00	1 489,54	-510,46	-2 000,00	1 489,54	
SU 23	Summe Haushaltsrücklagen				0,00	0,00	0,00	0,00	0,00	0,00	
SA00	Nettoergebnis nach Zuw./Entn. Haushaltsrücklagen (Saldo 0 +/- SU23)				-510,46	-2 000,00	1 489,54				
<b>Investive Gebarung</b>											
SU 33	Summe Einzahlungen investive Gebarung							0,00	0,00	0,00	
SU 34	Summe Auszahlungen investive Gebarung							0,00	0,00	0,00	
SA2	Saldo (2) Geldfluss aus der Investiven Gebarung (33 – 34)							0,00	0,00	0,00	
SA3	Saldo (3) Nettofinanzierungssaldo (Saldo 1 + Saldo 2)							-510,46	-2 000,00	1 489,54	
<b>Finanzierungstätigkeit</b>											
SU 35	Summe Einzahlungen aus der Finanzierungstätigkeit							0,00	0,00	0,00	
SU 36	Summe Auszahlungen aus der Finanzierungstätigkeit							0,00	0,00	0,00	
SA4	Saldo (4) Geldfluss aus der Finanzierungstätigkeit (35 – 36)							0,00	0,00	0,00	
SA5	Saldo (5) Geldfluss aus der voranschlagswirksamen Gebarung (Saldo 3 + Saldo 4)							-510,46	-2 000,00	1 489,54	
<b>522 Reinhaltung der Luft</b>											
<b>522000 Reinhaltung der Luft</b>											
<b>Operative Gebarung</b>											
SU 21 / 31	Summe Erträge / Einzahlungen operative Gebarung				0,00	0,00	0,00	0,00	0,00	0,00	

		MVAG MVAG VCQU			Ergebnisrechnung			Finanzierungsrechnung		
		EH	FH	VCQU	RA 2025	VA 2025	RA - VA	RA 2025	VA 2025	RA - VA
1/522000-600000	Strom	2222	3222	24	1 048,39	1 600,00	-551,61	1 048,39	1 600,00	-551,61
1/522000-728000	Entgelte für sonstige Leistungen	2225	3225	24	3 033,23	4 500,00	-1 466,77	3 033,23	4 500,00	-1 466,77
<b>SU 22 / 32</b>	<b>Summe Aufwendungen / Auszahlungen operative Gebarung</b>				<b>4 081,62</b>	<b>6 100,00</b>	<b>-2 018,38</b>	<b>4 081,62</b>	<b>6 100,00</b>	<b>-2 018,38</b>
<b>SA 0 / SA 1</b>	<b>(0) Nettoergebnis (21 - 22) / (1) Geldfluss operative Gebarung (31 - 32)</b>				<b>-4 081,62</b>	<b>-6 100,00</b>	<b>2 018,38</b>	<b>-4 081,62</b>	<b>-6 100,00</b>	<b>2 018,38</b>
<b>SU 23</b>	<b>Summe Haushaltsrücklagen</b>				<b>0,00</b>	<b>0,00</b>	<b>0,00</b>	<b>0,00</b>	<b>0,00</b>	<b>0,00</b>
<b>SA00</b>	<b>Nettoergebnis nach Zuw./Entn. Haushaltsrücklagen (Saldo 0 +/- SU23)</b>				<b>-4 081,62</b>	<b>-6 100,00</b>	<b>2 018,38</b>			
<b>Investive Gebarung</b>										
<b>SU 33</b>	<b>Summe Einzahlungen investive Gebarung</b>							<b>0,00</b>	<b>0,00</b>	<b>0,00</b>
<b>SU 34</b>	<b>Summe Auszahlungen investive Gebarung</b>							<b>0,00</b>	<b>0,00</b>	<b>0,00</b>
<b>SA2</b>	<b>Saldo (2) Geldfluss aus der Investiven Gebarung (33 - 34)</b>							<b>0,00</b>	<b>0,00</b>	<b>0,00</b>
<b>SA3</b>	<b>Saldo (3) Nettofinanzierungssaldo (Saldo 1 + Saldo 2)</b>							<b>-4 081,62</b>	<b>-6 100,00</b>	<b>2 018,38</b>
<b>Finanzierungstätigkeit</b>										
<b>SU 35</b>	<b>Summe Einzahlungen aus der Finanzierungstätigkeit</b>							<b>0,00</b>	<b>0,00</b>	<b>0,00</b>
<b>SU 36</b>	<b>Summe Auszahlungen aus der Finanzierungstätigkeit</b>							<b>0,00</b>	<b>0,00</b>	<b>0,00</b>
<b>SA4</b>	<b>Saldo (4) Geldfluss aus der Finanzierungstätigkeit (35 - 36)</b>							<b>0,00</b>	<b>0,00</b>	<b>0,00</b>
<b>SA5</b>	<b>Saldo (5) Geldfluss aus der voranschlagswirksamen Gebarung (Saldo 3 + Saldo 4)</b>							<b>-4 081,62</b>	<b>-6 100,00</b>	<b>2 018,38</b>
<b>529</b>	<b>Sonstige Einrichtungen und Maßnahmen</b>									
<b>529000</b>	<b>Sonstige Maßnahmen</b>									
<b>Operative Gebarung</b>										
<b>SU 21 / 31</b>	<b>Summe Erträge / Einzahlungen operative Gebarung</b>				<b>0,00</b>	<b>0,00</b>	<b>0,00</b>	<b>0,00</b>	<b>0,00</b>	<b>0,00</b>
1/529000-728000	Entgelte für sonstige Leistungen (Schädlingsbekämpfung)	2225	3225	24	0,00	1 000,00	-1 000,00	0,00	1 000,00	-1 000,00
<b>SU 22 / 32</b>	<b>Summe Aufwendungen / Auszahlungen operative Gebarung</b>				<b>0,00</b>	<b>1 000,00</b>	<b>-1 000,00</b>	<b>0,00</b>	<b>1 000,00</b>	<b>-1 000,00</b>
<b>SA 0 / SA 1</b>	<b>(0) Nettoergebnis (21 - 22) / (1) Geldfluss operative Gebarung (31 - 32)</b>				<b>0,00</b>	<b>-1 000,00</b>	<b>1 000,00</b>	<b>0,00</b>	<b>-1 000,00</b>	<b>1 000,00</b>
<b>SU 23</b>	<b>Summe Haushaltsrücklagen</b>				<b>0,00</b>	<b>0,00</b>	<b>0,00</b>	<b>0,00</b>	<b>0,00</b>	<b>0,00</b>
<b>SA00</b>	<b>Nettoergebnis nach Zuw./Entn. Haushaltsrücklagen (Saldo 0 +/- SU23)</b>				<b>0,00</b>	<b>-1 000,00</b>	<b>1 000,00</b>			
<b>Investive Gebarung</b>										
<b>SU 33</b>	<b>Summe Einzahlungen investive Gebarung</b>							<b>0,00</b>	<b>0,00</b>	<b>0,00</b>
<b>SU 34</b>	<b>Summe Auszahlungen investive Gebarung</b>							<b>0,00</b>	<b>0,00</b>	<b>0,00</b>
<b>SA2</b>	<b>Saldo (2) Geldfluss aus der Investiven Gebarung (33 - 34)</b>							<b>0,00</b>	<b>0,00</b>	<b>0,00</b>
<b>SA3</b>	<b>Saldo (3) Nettofinanzierungssaldo (Saldo 1 + Saldo 2)</b>							<b>0,00</b>	<b>-1 000,00</b>	<b>1 000,00</b>
<b>Finanzierungstätigkeit</b>										
<b>SU 35</b>	<b>Summe Einzahlungen aus der Finanzierungstätigkeit</b>							<b>0,00</b>	<b>0,00</b>	<b>0,00</b>
<b>SU 36</b>	<b>Summe Auszahlungen aus der Finanzierungstätigkeit</b>							<b>0,00</b>	<b>0,00</b>	<b>0,00</b>
<b>SA4</b>	<b>Saldo (4) Geldfluss aus der Finanzierungstätigkeit (35 - 36)</b>							<b>0,00</b>	<b>0,00</b>	<b>0,00</b>
<b>SA5</b>	<b>Saldo (5) Geldfluss aus der voranschlagswirksamen Gebarung (Saldo 3 + Saldo 4)</b>							<b>0,00</b>	<b>-1 000,00</b>	<b>1 000,00</b>

		MVAG			Ergebnisrechnung			Finanzierungsrechnung		
		EH	FH	VCQU	RA 2025	VA 2025	RA - VA	RA 2025	VA 2025	RA - VA
<b>53</b>	<b>Rettenungs- und Warndienste</b>									
<b>530</b>	<b>Rettenungsdienste</b>									
<b>530000</b>	<b>Rettenungsdienste</b>									
<b>Operative Gebarung</b>										
2/530000+829100	Baurechtszins	2116	3116	18	13 808,00	13 800,00	8,00	13 808,00	13 800,00	8,00
<b>SU 21 / 31</b>	<b>Summe Erträge / Einzahlungen operative Gebarung</b>				<b>13 808,00</b>	<b>13 800,00</b>	<b>8,00</b>	<b>13 808,00</b>	<b>13 800,00</b>	<b>8,00</b>
1/530000-650000	Zinsen Operating Leasing Medizinisches Zentrum	2241	3241	25	8 532,43	8 500,00	32,43	8 532,43	8 500,00	32,43
1/530000-705180	Operating Leasing Medizinisches Zentrum Errichtung	2223	3223	24	51 698,36	52 300,00	-601,64	51 698,36	52 300,00	-601,64
1/530000-757000	Laufende Transferzahlungen an priv. Organisationen ohne Erwerbszweck	2234	3234	27	3 252,00	3 200,00	52,00	3 252,00	3 200,00	52,00
<b>SU 22 / 32</b>	<b>Summe Aufwendungen / Auszahlungen operative Gebarung</b>				<b>63 482,79</b>	<b>64 000,00</b>	<b>-517,21</b>	<b>63 482,79</b>	<b>64 000,00</b>	<b>-517,21</b>
<b>SA 0 / SA 1</b>	<b>(0) Nettoergebnis (21 - 22) / (1) Geldfluss operative Gebarung (31 - 32)</b>				<b>-49 674,79</b>	<b>-50 200,00</b>	<b>525,21</b>	<b>-49 674,79</b>	<b>-50 200,00</b>	<b>525,21</b>
<b>SU 23</b>	<b>Summe Haushaltsrücklagen</b>				<b>0,00</b>	<b>0,00</b>	<b>0,00</b>	<b>0,00</b>	<b>0,00</b>	<b>0,00</b>
<b>SA00</b>	<b>Nettoergebnis nach Zuw./Entn. Haushaltsrücklagen (Saldo 0 +/- SU23)</b>				<b>-49 674,79</b>	<b>-50 200,00</b>	<b>525,21</b>			
<b>Investive Gebarung</b>										
<b>SU 33</b>	<b>Summe Einzahlungen investive Gebarung</b>							<b>0,00</b>	<b>0,00</b>	<b>0,00</b>
<b>SU 34</b>	<b>Summe Auszahlungen investive Gebarung</b>							<b>0,00</b>	<b>0,00</b>	<b>0,00</b>
<b>SA2</b>	<b>Saldo (2) Geldfluss aus der Investiven Gebarung (33 - 34)</b>							<b>0,00</b>	<b>0,00</b>	<b>0,00</b>
<b>SA3</b>	<b>Saldo (3) Nettofinanzierungssaldo (Saldo 1 + Saldo 2)</b>							<b>-49 674,79</b>	<b>-50 200,00</b>	<b>525,21</b>
<b>Finanzierungstätigkeit</b>										
<b>SU 35</b>	<b>Summe Einzahlungen aus der Finanzierungstätigkeit</b>							<b>0,00</b>	<b>0,00</b>	<b>0,00</b>
<b>SU 36</b>	<b>Summe Auszahlungen aus der Finanzierungstätigkeit</b>							<b>0,00</b>	<b>0,00</b>	<b>0,00</b>
<b>SA4</b>	<b>Saldo (4) Geldfluss aus der Finanzierungstätigkeit (35 - 36)</b>							<b>0,00</b>	<b>0,00</b>	<b>0,00</b>
<b>SA5</b>	<b>Saldo (5) Geldfluss aus der voranschlagswirksamen Gebarung (Saldo 3 + Saldo 4)</b>							<b>-49 674,79</b>	<b>-50 200,00</b>	<b>525,21</b>
<b>56</b>	<b>Krankenanstalten anderer Rechtsträger</b>									
<b>562</b>	<b>Sprengelbeiträge</b>									
<b>562000</b>	<b>Krankenanstalten</b>									
<b>Operative Gebarung</b>										
2/562000+861000	Transfers von Ländern, Landesfonds und Landeskammern	2121	3121		49 304,30	49 300,00	4,30	49 304,30	49 300,00	4,30
<b>SU 21 / 31</b>	<b>Summe Erträge / Einzahlungen operative Gebarung</b>				<b>49 304,30</b>	<b>49 300,00</b>	<b>4,30</b>	<b>49 304,30</b>	<b>49 300,00</b>	<b>4,30</b>
1/562000-752000	Laufende Transferzahlungen für NÖKAS	2231	3231	26	4 283 492,44	4 283 500,00	-7,56	4 283 492,44	4 283 500,00	-7,56
<b>SU 22 / 32</b>	<b>Summe Aufwendungen / Auszahlungen operative Gebarung</b>				<b>4 283 492,44</b>	<b>4 283 500,00</b>	<b>-7,56</b>	<b>4 283 492,44</b>	<b>4 283 500,00</b>	<b>-7,56</b>
<b>SA 0 / SA 1</b>	<b>(0) Nettoergebnis (21 - 22) / (1) Geldfluss operative Gebarung (31 - 32)</b>				<b>-4 234 188,14</b>	<b>-4 234 200,00</b>	<b>11,86</b>	<b>-4 234 188,14</b>	<b>-4 234 200,00</b>	<b>11,86</b>

	MVAG EH	MVAG FH	VCQU	Ergebnisrechnung			Finanzierungsrechnung		
				RA 2025	VA 2025	RA - VA	RA 2025	VA 2025	RA - VA
<b>SU 23</b>	<b>Summe Haushaltsrücklagen</b>			<b>0,00</b>	<b>0,00</b>	<b>0,00</b>	<b>0,00</b>	<b>0,00</b>	<b>0,00</b>
<b>SA00</b>	<b>Nettoergebnis nach Zuw./Entn. Haushaltsrücklagen (Saldo 0 +/- SU23)</b>			<b>-4 234 188,14</b>	<b>-4 234 200,00</b>	<b>11,86</b>			
<b>Investive Gebarung</b>									
<b>SU 33</b>	<b>Summe Einzahlungen investive Gebarung</b>						<b>0,00</b>	<b>0,00</b>	<b>0,00</b>
<b>SU 34</b>	<b>Summe Auszahlungen investive Gebarung</b>						<b>0,00</b>	<b>0,00</b>	<b>0,00</b>
<b>SA2</b>	<b>Saldo (2) Geldfluss aus der Investiven Gebarung (33 – 34)</b>						<b>0,00</b>	<b>0,00</b>	<b>0,00</b>
<b>SA3</b>	<b>Saldo (3) Nettofinanzierungssaldo (Saldo 1 + Saldo 2)</b>						<b>-4 234 188,14</b>	<b>-4 234 200,00</b>	<b>11,86</b>
<b>Finanzierungstätigkeit</b>									
<b>SU 35</b>	<b>Summe Einzahlungen aus der Finanzierungstätigkeit</b>						<b>0,00</b>	<b>0,00</b>	<b>0,00</b>
<b>SU 36</b>	<b>Summe Auszahlungen aus der Finanzierungstätigkeit</b>						<b>0,00</b>	<b>0,00</b>	<b>0,00</b>
<b>SA4</b>	<b>Saldo (4) Geldfluss aus der Finanzierungstätigkeit (35 – 36)</b>						<b>0,00</b>	<b>0,00</b>	<b>0,00</b>
<b>SA5</b>	<b>Saldo (5) Geldfluss aus der voranschlagswirksamen Gebarung (Saldo 3 + Saldo 4)</b>						<b>-4 234 188,14</b>	<b>-4 234 200,00</b>	<b>11,86</b>
<b>562100</b>	<b>Krankenanstalten</b>								
<b>Operative Gebarung</b>									
<b>SU 21 / 31</b>	<b>Summe Erträge / Einzahlungen operative Gebarung</b>			<b>0,00</b>	<b>0,00</b>	<b>0,00</b>	<b>0,00</b>	<b>0,00</b>	<b>0,00</b>
1/562100-752000	Laufende Transferzahlungen NÖKAS (Verwaltungsaufwand)	2231	3231 26	178,34	200,00	-21,66	178,34	200,00	-21,66
<b>SU 22 / 32</b>	<b>Summe Aufwendungen / Auszahlungen operative Gebarung</b>			<b>178,34</b>	<b>200,00</b>	<b>-21,66</b>	<b>178,34</b>	<b>200,00</b>	<b>-21,66</b>
<b>SA 0 / SA 1</b>	<b>(0) Nettoergebnis (21 - 22) / (1) Geldfluss operative Gebarung (31 – 32)</b>			<b>-178,34</b>	<b>-200,00</b>	<b>21,66</b>	<b>-178,34</b>	<b>-200,00</b>	<b>21,66</b>
<b>SU 23</b>	<b>Summe Haushaltsrücklagen</b>			<b>0,00</b>	<b>0,00</b>	<b>0,00</b>	<b>0,00</b>	<b>0,00</b>	<b>0,00</b>
<b>SA00</b>	<b>Nettoergebnis nach Zuw./Entn. Haushaltsrücklagen (Saldo 0 +/- SU23)</b>			<b>-178,34</b>	<b>-200,00</b>	<b>21,66</b>			
<b>Investive Gebarung</b>									
<b>SU 33</b>	<b>Summe Einzahlungen investive Gebarung</b>						<b>0,00</b>	<b>0,00</b>	<b>0,00</b>
<b>SU 34</b>	<b>Summe Auszahlungen investive Gebarung</b>						<b>0,00</b>	<b>0,00</b>	<b>0,00</b>
<b>SA2</b>	<b>Saldo (2) Geldfluss aus der Investiven Gebarung (33 – 34)</b>						<b>0,00</b>	<b>0,00</b>	<b>0,00</b>
<b>SA3</b>	<b>Saldo (3) Nettofinanzierungssaldo (Saldo 1 + Saldo 2)</b>						<b>-178,34</b>	<b>-200,00</b>	<b>21,66</b>
<b>Finanzierungstätigkeit</b>									
<b>SU 35</b>	<b>Summe Einzahlungen aus der Finanzierungstätigkeit</b>						<b>0,00</b>	<b>0,00</b>	<b>0,00</b>
<b>SU 36</b>	<b>Summe Auszahlungen aus der Finanzierungstätigkeit</b>						<b>0,00</b>	<b>0,00</b>	<b>0,00</b>
<b>SA4</b>	<b>Saldo (4) Geldfluss aus der Finanzierungstätigkeit (35 – 36)</b>						<b>0,00</b>	<b>0,00</b>	<b>0,00</b>
<b>SA5</b>	<b>Saldo (5) Geldfluss aus der voranschlagswirksamen Gebarung (Saldo 3 + Saldo 4)</b>						<b>-178,34</b>	<b>-200,00</b>	<b>21,66</b>

		MVAG	MVAG	VCQU	Ergebnisrechnung			Finanzierungsrechnung		
		EH	FH		RA 2025	VA 2025	RA - VA	RA 2025	VA 2025	RA - VA
<b>6 Straßen- und Wasserbau, Verkehr</b>										
<b>61</b>	<b>Straßenbau</b>									
<b>612</b>	<b>Gemeindestraßen</b>									
<b>612000</b>	<b>Gemeindestraßen</b>									
<b>Operative Gebarung</b>										
2/612000+808000	Veräußerung von Handelswaren	2116	3116	16	441,28	1 000,00	-558,72	441,28	1 000,00	-558,72
2/612000+813000	Erträge aus der Auflösung von Investitionszuschüssen (Kapitaltransfers)	2127			97 217,13	81 700,00	15 517,13	0,00	0,00	0,00
2/612000+828000	Rückersätze von Aufwendungen	2116	3116		-2 545,04	0,00	-2 545,04	7 508,51	10 000,00	-2 491,49
2/612000+829000	Sonstige Einnahmen	2116	3116	18	6 883,83	200,00	6 683,83	6 883,83	200,00	6 683,83
2/612000+861000	Laufende Transferzahlungen von Ländern und Landesfonds	2121	3121	15	49 820,16	48 000,00	1 820,16	49 820,16	48 000,00	1 820,16
2/612000+891000	Sonstige Wertaufholungen / Bestandsvermehrungen am kurzfristigen und langfristigen Vermögen	2117			5 787,83	0,00	5 787,83	0,00	0,00	0,00
<b>SU 21 / 31</b>	<b>Summe Erträge / Einzahlungen operative Gebarung</b>				<b>157 605,19</b>	<b>130 900,00</b>	<b>26 705,19</b>	<b>64 653,78</b>	<b>59 200,00</b>	<b>5 453,78</b>
1/612000-413400	Hausnummertafeln	2221	3221	23	316,00	0,00	316,00	316,00	0,00	316,00
1/612000-611000	Instandhaltung von Straßenbauten	2224	3224	24	71 521,77	80 600,00	-9 078,23	71 521,77	80 600,00	-9 078,23
1/612000-614000	Instandhaltung von Gebäuden (Buswartehäuschen)	2224	3224	24	565,33	1 000,00	-434,67	565,33	1 000,00	-434,67
1/612000-618000	Instandhaltung von sonstigen Anlagen	2224	3224	24	0,00	1 000,00	-1 000,00	0,00	1 000,00	-1 000,00
1/612000-650000	Zinsen für Finanzschulden - Inland	2241	3241	25	57 134,74	75 900,00	-18 765,26	57 134,74	75 900,00	-18 765,26
1/612000-670000	Versicherungen	2222	3222	24	1 407,06	3 700,00	-2 292,94	1 407,06	3 700,00	-2 292,94
1/612000-680000	Planmäßige Abschreibung	2226			1 023 868,70	983 600,00	40 268,70	0,00	0,00	0,00
1/612000-700000	Mietzinse	2223	3223	24	15 225,33	18 000,00	-2 774,67	15 225,33	18 000,00	-2 774,67
1/612000-710000	Öffentliche Abgaben (Ausgaben), ohne Gebühren gemäß FAG	2225	3225	24	37,50	300,00	-262,50	37,50	300,00	-262,50
1/612000-711000	Gebühren für die Benützung von Gemeindeeinrichtungen und -anlagen gemäß FAG	2225	3225	24	363,00	400,00	-37,00	363,00	400,00	-37,00
1/612000-720500	Kostenbeiträge (Kostenersätze) für Leistungen Wirtschaftshof	2225	3225	24	83 872,33	91 900,00	-8 027,67	83 872,33	91 900,00	-8 027,67
1/612000-729000	Sonstige Aufwendungen	2225	3225		3 468,43	0,00	3 468,43	3 468,43	0,00	3 468,43
<b>SU 22 / 32</b>	<b>Summe Aufwendungen / Auszahlungen operative Gebarung</b>				<b>1 257 780,19</b>	<b>1 256 400,00</b>	<b>1 380,19</b>	<b>233 911,49</b>	<b>272 800,00</b>	<b>-38 888,51</b>
<b>SA 0 / SA 1</b>	<b>(0) Nettoergebnis (21 - 22) / (1) Geldfluss operative Gebarung (31 - 32)</b>				<b>-1 100 175,00</b>	<b>-1 125 500,00</b>	<b>25 325,00</b>	<b>-169 257,71</b>	<b>-213 600,00</b>	<b>44 342,29</b>
<b>SU 23</b>	<b>Summe Haushaltsrücklagen</b>				<b>0,00</b>	<b>0,00</b>	<b>0,00</b>	<b>0,00</b>	<b>0,00</b>	<b>0,00</b>
<b>SA00</b>	<b>Nettoergebnis nach Zuw./Entn. Haushaltsrücklagen (Saldo 0 +/- SU23)</b>				<b>-1 100 175,00</b>	<b>-1 125 500,00</b>	<b>25 325,00</b>			
<b>Investive Gebarung</b>										
<b>SU 33</b>	<b>Summe Einzahlungen investive Gebarung</b>							<b>0,00</b>	<b>0,00</b>	<b>0,00</b>

		MVAG			Ergebnisrechnung			Finanzierungsrechnung		
		EH	FH	VCQU	RA 2025	VA 2025	RA - VA	RA 2025	VA 2025	RA - VA
<b>SU 34</b>	<b>Summe Auszahlungen investive Gebarung</b>							<b>0,00</b>	<b>0,00</b>	<b>0,00</b>
<b>SA2</b>	<b>Saldo (2) Geldfluss aus der Investiven Gebarung (33 – 34)</b>							<b>0,00</b>	<b>0,00</b>	<b>0,00</b>
<b>SA3</b>	<b>Saldo (3) Nettofinanzierungssaldo (Saldo 1 + Saldo 2)</b>							<b>-169 257,71</b>	<b>-213 600,00</b>	<b>44 342,29</b>
<b>Finanzierungstätigkeit</b>										
<b>SU 35</b>	<b>Summe Einzahlungen aus der Finanzierungstätigkeit</b>							<b>0,00</b>	<b>0,00</b>	<b>0,00</b>
1/612000-346000	Investitionsdarlehen von Kreditinstituten		3614	65	0,00	0,00	0,00	740 401,34	740 600,00	-198,66
<b>SU 36</b>	<b>Summe Auszahlungen aus der Finanzierungstätigkeit</b>							<b>740 401,34</b>	<b>740 600,00</b>	<b>-198,66</b>
<b>SA4</b>	<b>Saldo (4) Geldfluss aus der Finanzierungstätigkeit (35 – 36)</b>							<b>-740 401,34</b>	<b>-740 600,00</b>	<b>198,66</b>
<b>SA5</b>	<b>Saldo (5) Geldfluss aus der voranschlagswirksamen Gebarung (Saldo 3 + Saldo 4)</b>							<b>-909 659,05</b>	<b>-954 200,00</b>	<b>44 540,95</b>
<b>612003 Strassenbau u. Gehwege</b>										
<b>Operative Gebarung</b>										
6/612003+871000	Kapitaltransfers aus Gemeinde-Bedarfszuweisungsmitteln	2121	3121	1	400 000,00	500 000,00	-100 000,00	400 000,00	500 000,00	-100 000,00
<b>SU 21 / 31</b>	<b>Summe Erträge / Einzahlungen operative Gebarung</b>				<b>400 000,00</b>	<b>500 000,00</b>	<b>-100 000,00</b>	<b>400 000,00</b>	<b>500 000,00</b>	<b>-100 000,00</b>
5/612003-799000	Zuweisungen an Projekten (Güterwege)	2225		1	113 401,96	139 300,00	-25 898,04	0,00	0,00	0,00
<b>SU 22 / 32</b>	<b>Summe Aufwendungen / Auszahlungen operative Gebarung</b>				<b>113 401,96</b>	<b>139 300,00</b>	<b>-25 898,04</b>	<b>0,00</b>	<b>0,00</b>	<b>0,00</b>
<b>SA 0 / SA 1</b>	<b>(0) Nettoergebnis (21 - 22) / (1) Geldfluss operative Gebarung (31 – 32)</b>				<b>286 598,04</b>	<b>360 700,00</b>	<b>-74 101,96</b>	<b>400 000,00</b>	<b>500 000,00</b>	<b>-100 000,00</b>
<b>SU 23</b>	<b>Summe Haushaltsrücklagen</b>				<b>0,00</b>	<b>0,00</b>	<b>0,00</b>	<b>0,00</b>	<b>0,00</b>	<b>0,00</b>
<b>SA00</b>	<b>Nettoergebnis nach Zuw./Entn. Haushaltsrücklagen (Saldo 0 +/- SU23)</b>				<b>286 598,04</b>	<b>360 700,00</b>	<b>-74 101,96</b>			
<b>Investive Gebarung</b>										
6/612003+300000	Kapitaltransfers von Bund, Bundesfonds und Bundeskammern		3331	1 33	0,00	0,00	0,00	427 999,00	428 000,00	-1,00
6/612003+301000	Kapitaltransfers von Ländern, Landesfonds und Landeskammern		3331	1 33	0,00	0,00	0,00	15 000,00	0,00	15 000,00
<b>SU 33</b>	<b>Summe Einzahlungen investive Gebarung</b>							<b>442 999,00</b>	<b>428 000,00</b>	<b>14 999,00</b>
5/612003-002000	Straßenbauten		3412	1 40	0,00	0,00	0,00	741 169,78	1 260 700,00	-519 530,22
<b>SU 34</b>	<b>Summe Auszahlungen investive Gebarung</b>							<b>741 169,78</b>	<b>1 260 700,00</b>	<b>-519 530,22</b>
<b>SA2</b>	<b>Saldo (2) Geldfluss aus der Investiven Gebarung (33 – 34)</b>							<b>-298 170,78</b>	<b>-832 700,00</b>	<b>534 529,22</b>
<b>SA3</b>	<b>Saldo (3) Nettofinanzierungssaldo (Saldo 1 + Saldo 2)</b>							<b>101 829,22</b>	<b>-332 700,00</b>	<b>434 529,22</b>
<b>Finanzierungstätigkeit</b>										
6/612003+346000	Investitionsdarlehen von Finanzunternehmen		3514	1 55	0,00	0,00	0,00	348 700,00	348 700,00	0,00
<b>SU 35</b>	<b>Summe Einzahlungen aus der Finanzierungstätigkeit</b>							<b>348 700,00</b>	<b>348 700,00</b>	<b>0,00</b>
<b>SU 36</b>	<b>Summe Auszahlungen aus der Finanzierungstätigkeit</b>							<b>0,00</b>	<b>0,00</b>	<b>0,00</b>
<b>SA4</b>	<b>Saldo (4) Geldfluss aus der Finanzierungstätigkeit (35 – 36)</b>							<b>348 700,00</b>	<b>348 700,00</b>	<b>0,00</b>
<b>SA5</b>	<b>Saldo (5) Geldfluss aus der voranschlagswirksamen Gebarung (Saldo 3 + Saldo 4)</b>							<b>450 529,22</b>	<b>16 000,00</b>	<b>434 529,22</b>

		MVAG			Ergebnisrechnung			Finanzierungsrechnung		
		EH	FH	VCQU	RA 2025	VA 2025	RA - VA	RA 2025	VA 2025	RA - VA
<b>63</b>	<b>Schutzwasserbau</b>									
<b>631</b>	<b>Konkurrenzgewässer</b>									
<b>631000</b>	<b>Schutzwasserbau</b>									
<b>Operative Gebarung</b>										
<b>SU 21 / 31</b>	<b>Summe Erträge / Einzahlungen operative Gebarung</b>				<b>0,00</b>	<b>0,00</b>	<b>0,00</b>	<b>0,00</b>	<b>0,00</b>	<b>0,00</b>
1/631000-752000	Laufende Transferzahlungen an Gemeinden, -verbände u. -fonds	2231	3231	26	20 525,40	20 600,00	-74,60	20 525,40	20 600,00	-74,60
<b>SU 22 / 32</b>	<b>Summe Aufwendungen / Auszahlungen operative Gebarung</b>				<b>20 525,40</b>	<b>20 600,00</b>	<b>-74,60</b>	<b>20 525,40</b>	<b>20 600,00</b>	<b>-74,60</b>
<b>SA 0 / SA 1</b>	<b>(0) Nettoergebnis (21 - 22) / (1) Geldfluss operative Gebarung (31 – 32)</b>				<b>-20 525,40</b>	<b>-20 600,00</b>	<b>74,60</b>	<b>-20 525,40</b>	<b>-20 600,00</b>	<b>74,60</b>
<b>SU 23</b>	<b>Summe Haushaltsrücklagen</b>				<b>0,00</b>	<b>0,00</b>	<b>0,00</b>	<b>0,00</b>	<b>0,00</b>	<b>0,00</b>
<b>SA00</b>	<b>Nettoergebnis nach Zuw./Entn. Haushaltsrücklagen (Saldo 0 +/- SU23)</b>				<b>-20 525,40</b>	<b>-20 600,00</b>	<b>74,60</b>			
<b>Investive Gebarung</b>										
<b>SU 33</b>	<b>Summe Einzahlungen investive Gebarung</b>							<b>0,00</b>	<b>0,00</b>	<b>0,00</b>
<b>SU 34</b>	<b>Summe Auszahlungen investive Gebarung</b>							<b>0,00</b>	<b>0,00</b>	<b>0,00</b>
<b>SA2</b>	<b>Saldo (2) Geldfluss aus der Investiven Gebarung (33 – 34)</b>							<b>0,00</b>	<b>0,00</b>	<b>0,00</b>
<b>SA3</b>	<b>Saldo (3) Nettofinanzierungssaldo (Saldo 1 + Saldo 2)</b>							<b>-20 525,40</b>	<b>-20 600,00</b>	<b>74,60</b>
<b>Finanzierungstätigkeit</b>										
<b>SU 35</b>	<b>Summe Einzahlungen aus der Finanzierungstätigkeit</b>							<b>0,00</b>	<b>0,00</b>	<b>0,00</b>
<b>SU 36</b>	<b>Summe Auszahlungen aus der Finanzierungstätigkeit</b>							<b>0,00</b>	<b>0,00</b>	<b>0,00</b>
<b>SA4</b>	<b>Saldo (4) Geldfluss aus der Finanzierungstätigkeit (35 – 36)</b>							<b>0,00</b>	<b>0,00</b>	<b>0,00</b>
<b>SA5</b>	<b>Saldo (5) Geldfluss aus der voranschlagswirksamen Gebarung (Saldo 3 + Saldo 4)</b>							<b>-20 525,40</b>	<b>-20 600,00</b>	<b>74,60</b>
<b>64</b>	<b>Straßenverkehr</b>									
<b>640</b>	<b>Einrichtungen und Maßnahmen nach der Straßenverkehrsordnung</b>									
<b>640000</b>	<b>Einrichtung und Maßnahmen der Straßenverkehrsordnung</b>									
<b>Operative Gebarung</b>										
2/640000+804000	Veräußerung von geringwertigen Wirtschaftsgütern des Anlageverm.	2116		31	0,00	500,00	-500,00	0,00	0,00	0,00
2/640000+808000	Veräußerungen von Waren	2116	3116	16	509,48	500,00	9,48	2 009,48	2 000,00	9,48
2/640000+811000	Miet- und Pachtertrag	2115	3115	14	333,33	1 000,00	-666,67	333,33	1 000,00	-666,67
2/640000+829000	Schadenersätze von Dritten	2116	3116	18	2 955,12	2 300,00	655,12	2 955,12	2 300,00	655,12
2/640000+868000	Laufende Transferzahlungen von privaten Haushalten (STVO - Strafen)	2124	3124	16	341 913,33	314 000,00	27 913,33	341 913,33	314 000,00	27 913,33
<b>SU 21 / 31</b>	<b>Summe Erträge / Einzahlungen operative Gebarung</b>				<b>345 711,26</b>	<b>318 300,00</b>	<b>27 411,26</b>	<b>347 211,26</b>	<b>319 300,00</b>	<b>27 911,26</b>
1/640000-400000	Geringwertige Wirtschaftsgüter des Anlagevermögens	2221	3221	23	173,49	1 000,00	-826,51	173,49	1 000,00	-826,51
1/640000-400100	Verkehrszeichen Absperrmaterial GWG	2221	3221	23	21 566,10	25 000,00	-3 433,90	21 566,10	25 000,00	-3 433,90

		MVAG			Ergebnisrechnung			Finanzierungsrechnung		
		EH	FH	VCQU	RA 2025	VA 2025	RA - VA	RA 2025	VA 2025	RA - VA
1/640000-457000	Druckwerke (Parkraumbewirtschaftung)	2221	3221	23	1 165,37	5 000,00	-3 834,63	1 165,37	5 000,00	-3 834,63
1/640000-511000	Geldbezüge der Vertragsbediensteten in handwerklicher Verwendung	2211	3211	20	54 852,27	58 600,00	-3 747,73	54 852,27	58 600,00	-3 747,73
1/640000-565000	Mehrleistungsvergütung	2211	3211	20	585,88	700,00	-114,12	585,88	700,00	-114,12
1/640000-566000	Zuwendungen aus Anlass von Dienstjubiläen	2212	3212		7 515,80	7 700,00	-184,20	7 515,80	7 700,00	-184,20
1/640000-569000	Sonstige Nebengebühren	2211	3211	20	1 707,88	2 000,00	-292,12	1 707,88	2 000,00	-292,12
1/640000-580100	Dienstgeberbeiträge zum Ausgleichsfonds für Familienbeihilfen	2212	3212	20	1 148,48	1 200,00	-51,52	1 148,48	1 200,00	-51,52
1/640000-582100	Sonstige Dienstgeberbeiträge zur sozialen Sicherheit	2212	3212	20	13 442,80	13 000,00	442,80	13 442,80	13 000,00	442,80
1/640000-590000	Freiwillige Sozialleistungen	2212	3212	20	140,00	200,00	-60,00	140,00	200,00	-60,00
1/640000-600000	Strom	2222	3222	24	424,65	1 000,00	-575,35	424,65	1 000,00	-575,35
1/640000-611000	Instandhaltung von Sonderanlagen (Markierungen, Ampel etc)	2224	3224	24	28 248,24	25 000,00	3 248,24	28 248,24	25 000,00	3 248,24
1/640000-618000	Instandhaltung von sonstigen Anlagen (Radar)	2224	3224		0,00	5 000,00	-5 000,00	0,00	5 000,00	-5 000,00
1/640000-631000	Telekommunikationsdienste	2222	3222	24	255,66	100,00	155,66	235,70	100,00	135,70
1/640000-670000	Versicherungen	2222	3222	24	5 913,48	6 000,00	-86,52	5 913,48	6 000,00	-86,52
1/640000-670100	Abfertigungs-u. Jubiläumsmanagement	2222	3222	24	616,70	800,00	-183,30	616,70	800,00	-183,30
1/640000-680000	Planmäßige Abschreibung	2226			29 822,29	1 600,00	28 222,29	0,00	0,00	0,00
1/640000-720500	Kostenbeiträge (Kostensätze) für Leistungen für Wirtschaftshof	2225	3225	24	19 485,60	32 400,00	-12 914,40	19 485,60	32 400,00	-12 914,40
1/640000-724000	Reisegebühren	2225	3225	24	849,00	700,00	149,00	849,00	700,00	149,00
1/640000-728000	Entgelte für sonstige Leistungen	2225	3225	24	14 544,00	15 500,00	-956,00	14 544,00	15 500,00	-956,00
1/640000-728800	Entgelte für sonstige Leistungen EDV	2225	3225	24	3 204,43	4 000,00	-795,57	3 204,43	4 000,00	-795,57
<b>SU 22 / 32</b>	<b>Summe Aufwendungen / Auszahlungen operative Gebarung</b>				<b>205 662,12</b>	<b>206 500,00</b>	<b>-837,88</b>	<b>175 819,87</b>	<b>204 900,00</b>	<b>-29 080,13</b>
<b>SA 0 / SA 1</b>	<b>(0) Nettoergebnis (21 - 22) / (1) Geldfluss operative Gebarung (31 - 32)</b>				<b>140 049,14</b>	<b>111 800,00</b>	<b>28 249,14</b>	<b>171 391,39</b>	<b>114 400,00</b>	<b>56 991,39</b>
<b>SU 23</b>	<b>Summe Haushaltsrücklagen</b>				<b>0,00</b>	<b>0,00</b>	<b>0,00</b>	<b>0,00</b>	<b>0,00</b>	<b>0,00</b>
<b>SA00</b>	<b>Nettoergebnis nach Zuw./Entn. Haushaltsrücklagen (Saldo 0 +/- SU23)</b>				<b>140 049,14</b>	<b>111 800,00</b>	<b>28 249,14</b>			
<b>Investive Gebarung</b>										
2/640000+804000	Veräußerung von geringwertigen Wirtschaftsgütern des Anlageverm.		3315	31	0,00	0,00	0,00	0,00	500,00	-500,00
<b>SU 33</b>	<b>Summe Einzahlungen investive Gebarung</b>							<b>0,00</b>	<b>500,00</b>	<b>-500,00</b>
1/640000-042000	Betriebsausstattung		3415	2 41	0,00	0,00	0,00	73 376,97	73 500,00	-123,03
<b>SU 34</b>	<b>Summe Auszahlungen investive Gebarung</b>							<b>73 376,97</b>	<b>73 500,00</b>	<b>-123,03</b>
<b>SA2</b>	<b>Saldo (2) Geldfluss aus der Investiven Gebarung (33 - 34)</b>							<b>-73 376,97</b>	<b>-73 000,00</b>	<b>-376,97</b>
<b>SA3</b>	<b>Saldo (3) Nettofinanzierungssaldo (Saldo 1 + Saldo 2)</b>							<b>98 014,42</b>	<b>41 400,00</b>	<b>56 614,42</b>
<b>Finanzierungstätigkeit</b>										
<b>SU 35</b>	<b>Summe Einzahlungen aus der Finanzierungstätigkeit</b>							<b>0,00</b>	<b>0,00</b>	<b>0,00</b>

		MVAG			Ergebnisrechnung			Finanzierungsrechnung		
		EH	FH	VCQU	RA 2025	VA 2025	RA - VA	RA 2025	VA 2025	RA - VA
SU 36	Summe Auszahlungen aus der Finanzierungstätigkeit							0,00	0,00	0,00
SA4	Saldo (4) Geldfluss aus der Finanzierungstätigkeit (35 – 36)							0,00	0,00	0,00
SA5	Saldo (5) Geldfluss aus der voranschlagswirksamen Gebarung (Saldo 3 + Saldo 4)							98 014,42	41 400,00	56 614,42
<b>65</b>	<b>Schienenverkehr</b>									
650	Eisenbahnen									
650000	Eisenbahnen									
	<b>Operative Gebarung</b>									
SU 21 / 31	Summe Erträge / Einzahlungen operative Gebarung				0,00	0,00	0,00	0,00	0,00	0,00
1/650000-728000	Entgelte für sonstige Leistungen	2225	3225	24	0,00	1 000,00	-1 000,00	0,00	1 000,00	-1 000,00
SU 22 / 32	Summe Aufwendungen / Auszahlungen operative Gebarung				0,00	1 000,00	-1 000,00	0,00	1 000,00	-1 000,00
SA 0 / SA 1	(0) Nettoergebnis (21 - 22) / (1) Geldfluss operative Gebarung (31 – 32)				0,00	-1 000,00	1 000,00	0,00	-1 000,00	1 000,00
SU 23	Summe Haushaltsrücklagen				0,00	0,00	0,00	0,00	0,00	0,00
SA00	Nettoergebnis nach Zuw./Entn. Haushaltsrücklagen (Saldo 0 +/- SU23)				0,00	-1 000,00	1 000,00			
	<b>Investive Gebarung</b>									
SU 33	Summe Einzahlungen investive Gebarung							0,00	0,00	0,00
SU 34	Summe Auszahlungen investive Gebarung							0,00	0,00	0,00
SA2	Saldo (2) Geldfluss aus der Investiven Gebarung (33 – 34)							0,00	0,00	0,00
SA3	Saldo (3) Nettofinanzierungssaldo (Saldo 1 + Saldo 2)							0,00	-1 000,00	1 000,00
	<b>Finanzierungstätigkeit</b>									
SU 35	Summe Einzahlungen aus der Finanzierungstätigkeit							0,00	0,00	0,00
SU 36	Summe Auszahlungen aus der Finanzierungstätigkeit							0,00	0,00	0,00
SA4	Saldo (4) Geldfluss aus der Finanzierungstätigkeit (35 – 36)							0,00	0,00	0,00
SA5	Saldo (5) Geldfluss aus der voranschlagswirksamen Gebarung (Saldo 3 + Saldo 4)							0,00	-1 000,00	1 000,00
<b>659</b>	<b>Sonstige Einrichtungen und Maßnahmen</b>									
659000	Bahnhof ÖBB									
	<b>Operative Gebarung</b>									
SU 21 / 31	Summe Erträge / Einzahlungen operative Gebarung				0,00	0,00	0,00	0,00	0,00	0,00
1/659000-728000	Betriebskosten Bahnhof	2225	3225	24	34 547,27	34 600,00	-52,73	34 547,27	34 600,00	-52,73
SU 22 / 32	Summe Aufwendungen / Auszahlungen operative Gebarung				34 547,27	34 600,00	-52,73	34 547,27	34 600,00	-52,73
SA 0 / SA 1	(0) Nettoergebnis (21 - 22) / (1) Geldfluss operative Gebarung (31 – 32)				-34 547,27	-34 600,00	52,73	-34 547,27	-34 600,00	52,73
SU 23	Summe Haushaltsrücklagen				0,00	0,00	0,00	0,00	0,00	0,00
SA00	Nettoergebnis nach Zuw./Entn. Haushaltsrücklagen (Saldo 0 +/- SU23)				-34 547,27	-34 600,00	52,73			
	<b>Investive Gebarung</b>									
SU 33	Summe Einzahlungen investive Gebarung							0,00	0,00	0,00
SU 34	Summe Auszahlungen investive Gebarung							0,00	0,00	0,00

	MVAG	MVAG	VCQU	Ergebnisrechnung			Finanzierungsrechnung		
				EH	FH		RA 2025	VA 2025	RA - VA
SA2							0,00	0,00	0,00
SA3							-34 547,27	-34 600,00	52,73
<b>Finanzierungstätigkeit</b>									
SU 35							0,00	0,00	0,00
SU 36							0,00	0,00	0,00
SA4							0,00	0,00	0,00
SA5							-34 547,27	-34 600,00	52,73

		MVAG	MVAG	VCQU	Ergebnisrechnung			Finanzierungsrechnung		
		EH	FH		RA 2025	VA 2025	RA - VA	RA 2025	VA 2025	RA - VA
<b>7 Wirtschaftsförderung</b>										
<b>71</b>	<b>Grundlagenverbesserung in der Land- und Forstwirtschaft</b>									
<b>710</b>	<b>Land- und forstwirtschaftlicher Wegebau</b>									
<b>710000</b>	<b>Land- und forstwirtschaftlicher Wegebau</b>									
<b>Operative Gebarung</b>										
2/710000+813000	Erträge aus der Auflösung von Investitionszuschüssen (Kapitaltransfers)		2127		17 242,92	8 500,00	8 742,92	0,00	0,00	0,00
<b>SU 21 / 31</b>	<b>Summe Erträge / Einzahlungen operative Gebarung</b>				<b>17 242,92</b>	<b>8 500,00</b>	<b>8 742,92</b>	<b>0,00</b>	<b>0,00</b>	<b>0,00</b>
<b>SU 22 / 32</b>	<b>Summe Aufwendungen / Auszahlungen operative Gebarung</b>				<b>0,00</b>	<b>0,00</b>	<b>0,00</b>	<b>0,00</b>	<b>0,00</b>	<b>0,00</b>
<b>SA 0 / SA 1</b>	<b>(0) Nettoergebnis (21 - 22) / (1) Geldfluss operative Gebarung (31 - 32)</b>				<b>17 242,92</b>	<b>8 500,00</b>	<b>8 742,92</b>	<b>0,00</b>	<b>0,00</b>	<b>0,00</b>
<b>SU 23</b>	<b>Summe Haushaltsrücklagen</b>				<b>0,00</b>	<b>0,00</b>	<b>0,00</b>	<b>0,00</b>	<b>0,00</b>	<b>0,00</b>
<b>SA00</b>	<b>Nettoergebnis nach Zuw./Entn. Haushaltsrücklagen (Saldo 0 +/- SU23)</b>				<b>17 242,92</b>	<b>8 500,00</b>	<b>8 742,92</b>			
<b>Investive Gebarung</b>										
<b>SU 33</b>	<b>Summe Einzahlungen investive Gebarung</b>							<b>0,00</b>	<b>0,00</b>	<b>0,00</b>
<b>SU 34</b>	<b>Summe Auszahlungen investive Gebarung</b>							<b>0,00</b>	<b>0,00</b>	<b>0,00</b>
<b>SA2</b>	<b>Saldo (2) Geldfluss aus der Investiven Gebarung (33 - 34)</b>							<b>0,00</b>	<b>0,00</b>	<b>0,00</b>
<b>SA3</b>	<b>Saldo (3) Nettofinanzierungssaldo (Saldo 1 + Saldo 2)</b>							<b>0,00</b>	<b>0,00</b>	<b>0,00</b>
<b>Finanzierungstätigkeit</b>										
<b>SU 35</b>	<b>Summe Einzahlungen aus der Finanzierungstätigkeit</b>							<b>0,00</b>	<b>0,00</b>	<b>0,00</b>
<b>SU 36</b>	<b>Summe Auszahlungen aus der Finanzierungstätigkeit</b>							<b>0,00</b>	<b>0,00</b>	<b>0,00</b>
<b>SA4</b>	<b>Saldo (4) Geldfluss aus der Finanzierungstätigkeit (35 - 36)</b>							<b>0,00</b>	<b>0,00</b>	<b>0,00</b>
<b>SA5</b>	<b>Saldo (5) Geldfluss aus der voranschlagswirksamen Gebarung (Saldo 3 + Saldo 4)</b>							<b>0,00</b>	<b>0,00</b>	<b>0,00</b>
<b>710038</b>	<b>Wegerhaltungsmaßnahmen Güterwege</b>									
<b>Operative Gebarung</b>										
6/710038+871000	Kapitaltransfers aus Gemeinde-Bedarfszuweisungsmitteln	2121	3121	1	1 000,00	1 000,00	0,00	1 000,00	1 000,00	0,00
6/710038+899000	Entnahmen aus Verrechnungsrücklagen zwischen operativer Gebarung und Projekten	2116		1	113 401,96	139 300,00	-25 898,04	0,00	0,00	0,00
<b>SU 21 / 31</b>	<b>Summe Erträge / Einzahlungen operative Gebarung</b>				<b>114 401,96</b>	<b>140 300,00</b>	<b>-25 898,04</b>	<b>1 000,00</b>	<b>1 000,00</b>	<b>0,00</b>
<b>SU 22 / 32</b>	<b>Summe Aufwendungen / Auszahlungen operative Gebarung</b>				<b>0,00</b>	<b>0,00</b>	<b>0,00</b>	<b>0,00</b>	<b>0,00</b>	<b>0,00</b>
<b>SA 0 / SA 1</b>	<b>(0) Nettoergebnis (21 - 22) / (1) Geldfluss operative Gebarung (31 - 32)</b>				<b>114 401,96</b>	<b>140 300,00</b>	<b>-25 898,04</b>	<b>1 000,00</b>	<b>1 000,00</b>	<b>0,00</b>
<b>SU 23</b>	<b>Summe Haushaltsrücklagen</b>				<b>0,00</b>	<b>0,00</b>	<b>0,00</b>	<b>0,00</b>	<b>0,00</b>	<b>0,00</b>
<b>SA00</b>	<b>Nettoergebnis nach Zuw./Entn. Haushaltsrücklagen (Saldo 0 +/- SU23)</b>				<b>114 401,96</b>	<b>140 300,00</b>	<b>-25 898,04</b>			

	MVAG	MVAG	VCQU	Ergebnisrechnung			Finanzierungsrechnung			
				EH	FH	RA 2025	VA 2025	RA - VA	RA 2025	VA 2025
<b>Investive Gebarung</b>										
6/710038+301000	Kapitaltransfers von Ländern (Abteilung B/6)	3331	1	33	0,00	0,00	0,00	175 452,87	147 300,00	28 152,87
6/710038+305000	Kapitaltransfers von Unternehmen (ohne Finanzunternehmen)	3333	1	34	0,00	0,00	0,00	155,58	0,00	155,58
<b>SU 33</b>	<b>Summe Einzahlungen investive Gebarung</b>							<b>175 608,45</b>	<b>147 300,00</b>	<b>28 308,45</b>
5/710038-002000	Straßenbauten	3412	1	40	0,00	0,00	0,00	358 667,51	356 300,00	2 367,51
<b>SU 34</b>	<b>Summe Auszahlungen investive Gebarung</b>							<b>358 667,51</b>	<b>356 300,00</b>	<b>2 367,51</b>
<b>SA2</b>	<b>Saldo (2) Geldfluss aus der Investiven Gebarung (33 – 34)</b>							<b>-183 059,06</b>	<b>-209 000,00</b>	<b>25 940,94</b>
<b>SA3</b>	<b>Saldo (3) Nettofinanzierungssaldo (Saldo 1 + Saldo 2)</b>							<b>-182 059,06</b>	<b>-208 000,00</b>	<b>25 940,94</b>
<b>Finanzierungstätigkeit</b>										
<b>SU 35</b>	<b>Summe Einzahlungen aus der Finanzierungstätigkeit</b>							<b>0,00</b>	<b>0,00</b>	<b>0,00</b>
<b>SU 36</b>	<b>Summe Auszahlungen aus der Finanzierungstätigkeit</b>							<b>0,00</b>	<b>0,00</b>	<b>0,00</b>
<b>SA4</b>	<b>Saldo (4) Geldfluss aus der Finanzierungstätigkeit (35 – 36)</b>							<b>0,00</b>	<b>0,00</b>	<b>0,00</b>
<b>SA5</b>	<b>Saldo (5) Geldfluss aus der voranschlagswirksamen Gebarung (Saldo 3 + Saldo 4)</b>							<b>-182 059,06</b>	<b>-208 000,00</b>	<b>25 940,94</b>
<b>74</b>	<b>Sonstige Förderung der Land- und Forstwirtschaft</b>									
<b>742</b>	<b>Produktionsförderung</b>									
<b>742000</b>	<b>Produktionsförderung</b>									
<b>Operative Gebarung</b>										
<b>SU 21 / 31</b>	<b>Summe Erträge / Einzahlungen operative Gebarung</b>				<b>0,00</b>	<b>0,00</b>	<b>0,00</b>	<b>0,00</b>	<b>0,00</b>	<b>0,00</b>
1/742000-728000	Entgelte für sonstige Leistungen	2225	3225	24	340,73	300,00	40,73	340,73	300,00	40,73
<b>SU 22 / 32</b>	<b>Summe Aufwendungen / Auszahlungen operative Gebarung</b>				<b>340,73</b>	<b>300,00</b>	<b>40,73</b>	<b>340,73</b>	<b>300,00</b>	<b>40,73</b>
<b>SA 0 / SA 1</b>	<b>(0) Nettoergebnis (21 - 22) / (1) Geldfluss operative Gebarung (31 – 32)</b>				<b>-340,73</b>	<b>-300,00</b>	<b>-40,73</b>	<b>-340,73</b>	<b>-300,00</b>	<b>-40,73</b>
<b>SU 23</b>	<b>Summe Haushaltsrücklagen</b>				<b>0,00</b>	<b>0,00</b>	<b>0,00</b>	<b>0,00</b>	<b>0,00</b>	<b>0,00</b>
<b>SA00</b>	<b>Nettoergebnis nach Zuw./Entn. Haushaltsrücklagen (Saldo 0 +/- SU23)</b>				<b>-340,73</b>	<b>-300,00</b>	<b>-40,73</b>			
<b>Investive Gebarung</b>										
<b>SU 33</b>	<b>Summe Einzahlungen investive Gebarung</b>							<b>0,00</b>	<b>0,00</b>	<b>0,00</b>
<b>SU 34</b>	<b>Summe Auszahlungen investive Gebarung</b>							<b>0,00</b>	<b>0,00</b>	<b>0,00</b>
<b>SA2</b>	<b>Saldo (2) Geldfluss aus der Investiven Gebarung (33 – 34)</b>							<b>0,00</b>	<b>0,00</b>	<b>0,00</b>
<b>SA3</b>	<b>Saldo (3) Nettofinanzierungssaldo (Saldo 1 + Saldo 2)</b>							<b>-340,73</b>	<b>-300,00</b>	<b>-40,73</b>
<b>Finanzierungstätigkeit</b>										
<b>SU 35</b>	<b>Summe Einzahlungen aus der Finanzierungstätigkeit</b>							<b>0,00</b>	<b>0,00</b>	<b>0,00</b>
<b>SU 36</b>	<b>Summe Auszahlungen aus der Finanzierungstätigkeit</b>							<b>0,00</b>	<b>0,00</b>	<b>0,00</b>
<b>SA4</b>	<b>Saldo (4) Geldfluss aus der Finanzierungstätigkeit (35 – 36)</b>							<b>0,00</b>	<b>0,00</b>	<b>0,00</b>
<b>SA5</b>	<b>Saldo (5) Geldfluss aus der voranschlagswirksamen Gebarung (Saldo 3 + Saldo 4)</b>							<b>-340,73</b>	<b>-300,00</b>	<b>-40,73</b>

		MVAG	MVAG	VCQU	Ergebnisrechnung			Finanzierungsrechnung		
		EH	FH		RA 2025	VA 2025	RA - VA	RA 2025	VA 2025	RA - VA
<b>77</b>	<b>Förderung des Tourismus</b>									
<b>771</b>	<b>Maßnahmen zur Förderung des Tourismus</b>									
<b>771000</b>	<b>Maßnahmen zur Förderung des Tourismus</b>									
<b>Operative Gebarung</b>										
2/771000+813000	Erträge aus der Auflösung von Investitionszuschüssen (Kapitaltransfers)		2127		348,73	300,00	48,73	0,00	0,00	0,00
<b>SU 21 / 31</b>	<b>Summe Erträge / Einzahlungen operative Gebarung</b>				<b>348,73</b>	<b>300,00</b>	<b>48,73</b>	<b>0,00</b>	<b>0,00</b>	<b>0,00</b>
1/771000-400000	Geringwertige Wirtschaftsgüter (GWG)	2221	3221	23	0,00	100,00	-100,00	0,00	100,00	-100,00
1/771000-457000	Druckwerke, Gesetze, Formulare	2221	3221	23	0,00	300,00	-300,00	0,00	300,00	-300,00
1/771000-680000	Planmäßige Abschreibung		2226		893,43	900,00	-6,57	0,00	0,00	0,00
1/771000-728000	Entgelte für sonstige Leistungen	2225	3225	24	0,00	200,00	-200,00	0,00	200,00	-200,00
1/771000-729000	Sonstige Ausgaben	2225	3225	24	0,00	500,00	-500,00	0,00	500,00	-500,00
<b>SU 22 / 32</b>	<b>Summe Aufwendungen / Auszahlungen operative Gebarung</b>				<b>893,43</b>	<b>2 000,00</b>	<b>-1 106,57</b>	<b>0,00</b>	<b>1 100,00</b>	<b>-1 100,00</b>
<b>SA 0 / SA 1</b>	<b>(0) Nettoergebnis (21 - 22) / (1) Geldfluss operative Gebarung (31 - 32)</b>				<b>-544,70</b>	<b>-1 700,00</b>	<b>1 155,30</b>	<b>0,00</b>	<b>-1 100,00</b>	<b>1 100,00</b>
<b>SU 23</b>	<b>Summe Haushaltsrücklagen</b>				<b>0,00</b>	<b>0,00</b>	<b>0,00</b>	<b>0,00</b>	<b>0,00</b>	<b>0,00</b>
<b>SA00</b>	<b>Nettoergebnis nach Zuw./Entn. Haushaltsrücklagen (Saldo 0 +/- SU23)</b>				<b>-544,70</b>	<b>-1 700,00</b>	<b>1 155,30</b>			
<b>Investive Gebarung</b>										
<b>SU 33</b>	<b>Summe Einzahlungen investive Gebarung</b>							<b>0,00</b>	<b>0,00</b>	<b>0,00</b>
<b>SU 34</b>	<b>Summe Auszahlungen investive Gebarung</b>							<b>0,00</b>	<b>0,00</b>	<b>0,00</b>
<b>SA2</b>	<b>Saldo (2) Geldfluss aus der Investiven Gebarung (33 - 34)</b>							<b>0,00</b>	<b>0,00</b>	<b>0,00</b>
<b>SA3</b>	<b>Saldo (3) Nettofinanzierungssaldo (Saldo 1 + Saldo 2)</b>							<b>0,00</b>	<b>-1 100,00</b>	<b>1 100,00</b>
<b>Finanzierungstätigkeit</b>										
<b>SU 35</b>	<b>Summe Einzahlungen aus der Finanzierungstätigkeit</b>							<b>0,00</b>	<b>0,00</b>	<b>0,00</b>
<b>SU 36</b>	<b>Summe Auszahlungen aus der Finanzierungstätigkeit</b>							<b>0,00</b>	<b>0,00</b>	<b>0,00</b>
<b>SA4</b>	<b>Saldo (4) Geldfluss aus der Finanzierungstätigkeit (35 - 36)</b>							<b>0,00</b>	<b>0,00</b>	<b>0,00</b>
<b>SA5</b>	<b>Saldo (5) Geldfluss aus der voranschlagswirksamen Gebarung (Saldo 3 + Saldo 4)</b>							<b>0,00</b>	<b>-1 100,00</b>	<b>1 100,00</b>
<b>78</b>	<b>Förderung von Handel, Gewerbe und Industrie</b>									
<b>782</b>	<b>Wirtschaftspolitische Maßnahmen</b>									
<b>782000</b>	<b>Wirtschaftl.Massnahmen</b>									
<b>Operative Gebarung</b>										
<b>SU 21 / 31</b>	<b>Summe Erträge / Einzahlungen operative Gebarung</b>				<b>0,00</b>	<b>0,00</b>	<b>0,00</b>	<b>0,00</b>	<b>0,00</b>	<b>0,00</b>
1/782000-757000	Förderung von wirtschaftlichen Maßnahmen (Lehrlingsförderung)	2234	3234	27	11 271,85	15 500,00	-4 228,15	11 271,85	15 500,00	-4 228,15
<b>SU 22 / 32</b>	<b>Summe Aufwendungen / Auszahlungen operative Gebarung</b>				<b>11 271,85</b>	<b>15 500,00</b>	<b>-4 228,15</b>	<b>11 271,85</b>	<b>15 500,00</b>	<b>-4 228,15</b>
<b>SA 0 / SA 1</b>	<b>(0) Nettoergebnis (21 - 22) / (1) Geldfluss operative Gebarung (31 - 32)</b>				<b>-11 271,85</b>	<b>-15 500,00</b>	<b>4 228,15</b>	<b>-11 271,85</b>	<b>-15 500,00</b>	<b>4 228,15</b>

		MVAG			Ergebnisrechnung			Finanzierungsrechnung		
		EH	FH	VCQU	RA 2025	VA 2025	RA - VA	RA 2025	VA 2025	RA - VA
SU 23	Summe Haushaltsrücklagen				0,00	0,00	0,00	0,00	0,00	0,00
SA00	Nettoergebnis nach Zuw./Entn. Haushaltsrücklagen (Saldo 0 +/- SU23)				-11 271,85	-15 500,00	4 228,15			
<b>Investive Gebarung</b>										
SU 33	Summe Einzahlungen investive Gebarung							0,00	0,00	0,00
SU 34	Summe Auszahlungen investive Gebarung							0,00	0,00	0,00
SA2	Saldo (2) Geldfluss aus der Investiven Gebarung (33 – 34)							0,00	0,00	0,00
SA3	Saldo (3) Nettofinanzierungssaldo (Saldo 1 + Saldo 2)							-11 271,85	-15 500,00	4 228,15
<b>Finanzierungstätigkeit</b>										
SU 35	Summe Einzahlungen aus der Finanzierungstätigkeit							0,00	0,00	0,00
SU 36	Summe Auszahlungen aus der Finanzierungstätigkeit							0,00	0,00	0,00
SA4	Saldo (4) Geldfluss aus der Finanzierungstätigkeit (35 – 36)							0,00	0,00	0,00
SA5	Saldo (5) Geldfluss aus der voranschlagswirksamen Gebarung (Saldo 3 + Saldo 4)							-11 271,85	-15 500,00	4 228,15
789	Sonstige Einrichtungen und Maßnahmen									
789000	Sonstige Wirtschaftsförderung									
<b>Operative Gebarung</b>										
SU 21 / 31	Summe Erträge / Einzahlungen operative Gebarung				0,00	0,00	0,00	0,00	0,00	0,00
1/789000-400000	Geringwertige Wirtschaftsgüter des Anlagevermögens	2221	3221	23	757,25	1 000,00	-242,75	757,25	1 000,00	-242,75
1/789000-680000	Planmäßige Abschreibung	2226			123,67	0,00	123,67	0,00	0,00	0,00
1/789000-700000	Mietzinse	2223	3223	24	0,00	100,00	-100,00	0,00	100,00	-100,00
1/789000-720500	Kostenbeiträge (Kostensätze) für Leistungen Wirtschaftshof	2225	3225	24	19 480,88	15 000,00	4 480,88	19 480,88	15 000,00	4 480,88
1/789000-726000	Mitgliedsbeiträge an Institutionen	2225	3225	24	54 454,50	60 000,00	-5 545,50	54 454,50	60 000,00	-5 545,50
1/789000-728340	Stadtentwicklung	2225	3225	24	16 030,96	30 000,00	-13 969,04	16 030,96	30 000,00	-13 969,04
1/789000-729300	sonstige Ausgaben (Weihnachtsbeleuchtung)	2225	3225	24	8 625,94	10 000,00	-1 374,06	8 625,94	10 000,00	-1 374,06
1/789000-776000	Kapitaltransferzahlungen an sonst. Unternehmen (Industrieförderung)	2233		44	10 334,42	10 400,00	-65,58	0,00	0,00	0,00
SU 22 / 32	Summe Aufwendungen / Auszahlungen operative Gebarung				109 807,62	126 500,00	-16 692,38	99 349,53	116 100,00	-16 750,47
SA 0 / SA 1	(0) Nettoergebnis (21 - 22) / (1) Geldfluss operative Gebarung (31 – 32)				-109 807,62	-126 500,00	16 692,38	-99 349,53	-116 100,00	16 750,47
SU 23	Summe Haushaltsrücklagen				0,00	0,00	0,00	0,00	0,00	0,00
SA00	Nettoergebnis nach Zuw./Entn. Haushaltsrücklagen (Saldo 0 +/- SU23)				-109 807,62	-126 500,00	16 692,38			
<b>Investive Gebarung</b>										
SU 33	Summe Einzahlungen investive Gebarung							0,00	0,00	0,00
1/789000-042000	Betriebsausstattung		3415	2 41	0,00	0,00	0,00	1 855,00	2 000,00	-145,00
1/789000-776000	Kapitaltransferzahlungen an sonst. Unternehmen (Industrieförderung)		3433	44	0,00	0,00	0,00	10 334,42	10 400,00	-65,58
SU 34	Summe Auszahlungen investive Gebarung							12 189,42	12 400,00	-210,58

	MVAG	MVAG	VCQU	Ergebnisrechnung			Finanzierungsrechnung		
				EH	FH		RA 2025	VA 2025	RA - VA
SA2							-12 189,42	-12 400,00	210,58
SA3							-111 538,95	-128 500,00	16 961,05
<b>Finanzierungstätigkeit</b>									
SU 35							0,00	0,00	0,00
SU 36							0,00	0,00	0,00
SA4							0,00	0,00	0,00
SA5							-111 538,95	-128 500,00	16 961,05

		MVAG	MVAG	VCQU	Ergebnisrechnung			Finanzierungsrechnung		
		EH	FH		RA 2025	VA 2025	RA - VA	RA 2025	VA 2025	RA - VA
<b>8 Dienstleistungen</b>										
<b>81</b>	<b>Öffentliche Einrichtungen (soweit nicht dem Abschnitt 85 zuzuordnen)</b>									
<b>812</b>	<b>WC-Anlagen</b>									
<b>812000</b>	<b>Öffentliche WC-Anlagen</b>									
<b>Operative Gebarung</b>										
<b>SU 21 / 31</b>	<b>Summe Erträge / Einzahlungen operative Gebarung</b>				<b>0,00</b>	<b>0,00</b>	<b>0,00</b>	<b>0,00</b>	<b>0,00</b>	<b>0,00</b>
1/812000-400000	Geringwertige Wirtschaftsgüter des Anlagevermögens	2221	3221	23	0,00	200,00	-200,00	0,00	200,00	-200,00
1/812000-600000	Strom	2222	3222	24	513,22	600,00	-86,78	513,22	600,00	-86,78
1/812000-614000	Instandhaltung von Gebäuden	2224	3224	24	0,00	500,00	-500,00	0,00	500,00	-500,00
1/812000-670000	Versicherungen	2222	3222	24	34,65	100,00	-65,35	34,65	100,00	-65,35
1/812000-680000	Planmäßige Abschreibung	2226			1 276,02	1 300,00	-23,98	0,00	0,00	0,00
1/812000-711000	Gebühren für die Benützung von Gemeindeeinrichtungen und -anlagen gemäß FAG	2225	3225	24	438,81	600,00	-161,19	438,81	600,00	-161,19
1/812000-728000	Entgelte für sonstige Leistungen	2225	3225	24	81,72	100,00	-18,28	81,72	100,00	-18,28
<b>SU 22 / 32</b>	<b>Summe Aufwendungen / Auszahlungen operative Gebarung</b>				<b>2 344,42</b>	<b>3 400,00</b>	<b>-1 055,58</b>	<b>1 068,40</b>	<b>2 100,00</b>	<b>-1 031,60</b>
<b>SA 0 / SA 1</b>	<b>(0) Nettoergebnis (21 - 22) / (1) Geldfluss operative Gebarung (31 – 32)</b>				<b>-2 344,42</b>	<b>-3 400,00</b>	<b>1 055,58</b>	<b>-1 068,40</b>	<b>-2 100,00</b>	<b>1 031,60</b>
<b>SU 23</b>	<b>Summe Haushaltsrücklagen</b>				<b>0,00</b>	<b>0,00</b>	<b>0,00</b>	<b>0,00</b>	<b>0,00</b>	<b>0,00</b>
<b>SA00</b>	<b>Nettoergebnis nach Zuw./Entn. Haushaltsrücklagen (Saldo 0 +/- SU23)</b>				<b>-2 344,42</b>	<b>-3 400,00</b>	<b>1 055,58</b>			
<b>Investive Gebarung</b>										
<b>SU 33</b>	<b>Summe Einzahlungen investive Gebarung</b>							<b>0,00</b>	<b>0,00</b>	<b>0,00</b>
<b>SU 34</b>	<b>Summe Auszahlungen investive Gebarung</b>							<b>0,00</b>	<b>0,00</b>	<b>0,00</b>
<b>SA2</b>	<b>Saldo (2) Geldfluss aus der Investiven Gebarung (33 – 34)</b>							<b>0,00</b>	<b>0,00</b>	<b>0,00</b>
<b>SA3</b>	<b>Saldo (3) Nettofinanzierungssaldo (Saldo 1 + Saldo 2)</b>							<b>-1 068,40</b>	<b>-2 100,00</b>	<b>1 031,60</b>
<b>Finanzierungstätigkeit</b>										
<b>SU 35</b>	<b>Summe Einzahlungen aus der Finanzierungstätigkeit</b>							<b>0,00</b>	<b>0,00</b>	<b>0,00</b>
<b>SU 36</b>	<b>Summe Auszahlungen aus der Finanzierungstätigkeit</b>							<b>0,00</b>	<b>0,00</b>	<b>0,00</b>
<b>SA4</b>	<b>Saldo (4) Geldfluss aus der Finanzierungstätigkeit (35 – 36)</b>							<b>0,00</b>	<b>0,00</b>	<b>0,00</b>
<b>SA5</b>	<b>Saldo (5) Geldfluss aus der voranschlagswirksamen Gebarung (Saldo 3 + Saldo 4)</b>							<b>-1 068,40</b>	<b>-2 100,00</b>	<b>1 031,60</b>
<b>814</b>	<b>Straßenreinigung</b>									
<b>814000</b>	<b>Straßenreinigung</b>									
<b>Operative Gebarung</b>										
2/814000+816500	Ersätze für Leistungen Wirtschaftshof	2114	3114	13	64 774,37	84 900,00	-20 125,63	64 774,37	84 900,00	-20 125,63
<b>SU 21 / 31</b>	<b>Summe Erträge / Einzahlungen operative Gebarung</b>				<b>64 774,37</b>	<b>84 900,00</b>	<b>-20 125,63</b>	<b>64 774,37</b>	<b>84 900,00</b>	<b>-20 125,63</b>

		MVAG MVAG VCQU			Ergebnisrechnung			Finanzierungsrechnung		
		EH	FH		RA 2025	VA 2025	RA - VA	RA 2025	VA 2025	RA - VA
1/814000-400000	Geringwertige Wirtschaftsgüter des Anlagevermögens	2221	3221	23	821,44	2 000,00	-1 178,56	821,44	2 000,00	-1 178,56
1/814000-452000	Treibstoffe	2221	3221	23	2 367,91	4 000,00	-1 632,09	2 367,91	4 000,00	-1 632,09
1/814000-511000	Geldbezüge der Vertragsbediensteten in handwerklicher Verwendung	2211	3211	20	61 036,28	60 800,00	236,28	61 036,28	60 800,00	236,28
1/814000-565000	Mehrleistungsvergütung	2211	3211	20	6 025,66	8 200,00	-2 174,34	6 025,66	8 200,00	-2 174,34
1/814000-569000	Sonstige Nebengebühren	2211	3211	20	3 639,52	3 100,00	539,52	3 639,52	3 100,00	539,52
1/814000-580100	Dienstgeberbeiträge zum Ausgleichsfonds für Familienbeihilfen	2212	3212	20	2 193,80	1 800,00	393,80	2 193,80	1 800,00	393,80
1/814000-582100	Sonstige Dienstgeberbeiträge zur sozialen Sicherheit	2212	3212	20	14 787,21	16 700,00	-1 912,79	14 787,21	16 700,00	-1 912,79
1/814000-590000	Freiwillige Sozialleistungen	2212	3212	20	310,00	400,00	-90,00	310,00	400,00	-90,00
1/814000-616000	Instandhaltung von Maschinen und maschinelle Anlagen	2224	3224	24	109,66	2 000,00	-1 890,34	109,66	2 000,00	-1 890,34
1/814000-617000	Instandhaltung von Fahrzeugen	2224	3224	24	7 827,00	15 000,00	-7 173,00	7 827,00	15 000,00	-7 173,00
1/814000-631000	Telefon	2222	3222	24	36,48	100,00	-63,52	38,40	100,00	-61,60
1/814000-670000	Versicherungen	2222	3222	24	2 779,53	2 800,00	-20,47	2 779,53	2 800,00	-20,47
1/814000-670100	Abfertigungs-u. Jubiläumsmanagement	2222	3222	24	1 185,30	1 200,00	-14,70	1 185,30	1 200,00	-14,70
1/814000-680000	Planmäßige Abschreibung	2226			161,25	0,00	161,25	0,00	0,00	0,00
1/814000-700001	Miete/Wäsche Arbeitsbekleidung	2223	3223	24	2 610,34	2 500,00	110,34	2 610,34	2 500,00	110,34
1/814000-710000	Öffentliche Abgaben (Ausgaben), ohne Gebühren gemäß FAG	2225	3225	24	0,00	100,00	-100,00	0,00	100,00	-100,00
1/814000-720500	Kostenbeiträge (Kostensätze) für Leistungen Wirtschaftshof	2225	3225	24	93 784,56	113 400,00	-19 615,44	93 784,56	113 400,00	-19 615,44
1/814000-724000	Reisegebühren	2225	3225	24	191,48	0,00	191,48	191,48	0,00	191,48
1/814000-728000	Entgelte für sonstige Leistungen (Winterdienst, etc.)	2225	3225	24	56 266,12	70 000,00	-13 733,88	55 908,92	70 000,00	-14 091,08
<b>SU 22 / 32</b>	<b>Summe Aufwendungen / Auszahlungen operative Gebarung</b>				<b>256 133,54</b>	<b>304 100,00</b>	<b>-47 966,46</b>	<b>255 617,01</b>	<b>304 100,00</b>	<b>-48 482,99</b>
<b>SA 0 / SA 1</b>	<b>(0) Nettoergebnis (21 - 22) / (1) Geldfluss operative Gebarung (31 - 32)</b>				<b>-191 359,17</b>	<b>-219 200,00</b>	<b>27 840,83</b>	<b>-190 842,64</b>	<b>-219 200,00</b>	<b>28 357,36</b>
<b>SU 23</b>	<b>Summe Haushaltsrücklagen</b>				<b>0,00</b>	<b>0,00</b>	<b>0,00</b>	<b>0,00</b>	<b>0,00</b>	<b>0,00</b>
<b>SA00</b>	<b>Nettoergebnis nach Zuw./Entn. Haushaltsrücklagen (Saldo 0 +/- SU23)</b>				<b>-191 359,17</b>	<b>-219 200,00</b>	<b>27 840,83</b>			
<b>Investive Gebarung</b>										
<b>SU 33</b>	<b>Summe Einzahlungen investive Gebarung</b>							<b>0,00</b>	<b>0,00</b>	<b>0,00</b>
<b>SU 34</b>	<b>Summe Auszahlungen investive Gebarung</b>							<b>0,00</b>	<b>0,00</b>	<b>0,00</b>
<b>SA2</b>	<b>Saldo (2) Geldfluss aus der Investiven Gebarung (33 - 34)</b>							<b>0,00</b>	<b>0,00</b>	<b>0,00</b>
<b>SA3</b>	<b>Saldo (3) Nettofinanzierungssaldo (Saldo 1 + Saldo 2)</b>							<b>-190 842,64</b>	<b>-219 200,00</b>	<b>28 357,36</b>
<b>Finanzierungstätigkeit</b>										
<b>SU 35</b>	<b>Summe Einzahlungen aus der Finanzierungstätigkeit</b>							<b>0,00</b>	<b>0,00</b>	<b>0,00</b>
<b>SU 36</b>	<b>Summe Auszahlungen aus der Finanzierungstätigkeit</b>							<b>0,00</b>	<b>0,00</b>	<b>0,00</b>
<b>SA4</b>	<b>Saldo (4) Geldfluss aus der Finanzierungstätigkeit (35 - 36)</b>							<b>0,00</b>	<b>0,00</b>	<b>0,00</b>

		MVAG			Ergebnisrechnung			Finanzierungsrechnung		
		EH	FH	VCQU	RA 2025	VA 2025	RA - VA	RA 2025	VA 2025	RA - VA
<b>SA5</b>	<b>Saldo (5) Geldfluss aus der voranschlagswirksamen Gebarung (Saldo 3 + Saldo 4)</b>							<b>-190 842,64</b>	<b>-219 200,00</b>	<b>28 357,36</b>
<b>815</b>	<b>Park- und Gartenanlagen, Kinderspielplätze</b>									
<b>815000</b>	<b>Park- und Gartenanlagen</b>									
	<b>Operative Gebarung</b>									
2/815000+813000	Erträge aus der Auflösung von Investitionszuschüssen (Kapitaltransfers)	2127			11 186,13	11 200,00	-13,87	0,00	0,00	0,00
2/815000+816500	Ersätze für Leistungen Wirtschaftshof	2114	3114	13	85 189,54	85 000,00	189,54	85 189,54	85 000,00	189,54
2/815000+829100	Sonstige Erträge	2116	3116		350,00	0,00	350,00	350,00	0,00	350,00
2/815000+863000	Laufende Transferzahlungen von Sozialversicherungsträgern	2121	3121	15	338,86	500,00	-161,14	338,86	500,00	-161,14
<b>SU 21 / 31</b>	<b>Summe Erträge / Einzahlungen operative Gebarung</b>				<b>97 064,53</b>	<b>96 700,00</b>	<b>364,53</b>	<b>85 878,40</b>	<b>85 500,00</b>	<b>378,40</b>
1/815000-400000	Geringwertige Wirtschaftsgüter des Anlagevermögens	2221	3221	23	1 109,87	3 500,00	-2 390,13	1 109,87	3 500,00	-2 390,13
1/815000-400300	Geringwertige Werkzeuge	2221	3221	23	506,31	800,00	-293,69	506,31	800,00	-293,69
1/815000-420000	Rohstoffe	2221	3221	23	4 248,41	15 000,00	-10 751,59	4 248,41	15 000,00	-10 751,59
1/815000-452000	Treibstoffe	2221	3221	23	3 453,21	4 500,00	-1 046,79	3 453,21	4 500,00	-1 046,79
1/815000-459000	Sonstige Verbrauchsgüter	2221	3221	23	826,96	1 500,00	-673,04	813,16	1 500,00	-686,84
1/815000-511000	Geldbezüge der Vertragsbediensteten in handwerklicher Verwendung	2211	3211	20	216 007,08	213 300,00	2 707,08	216 007,08	213 300,00	2 707,08
1/815000-565000	Mehrleistungsvergütung	2211	3211	20	10 997,01	15 700,00	-4 702,99	10 997,01	15 700,00	-4 702,99
1/815000-569000	Sonstige Nebengebühren	2211	3211	20	8 538,47	8 400,00	138,47	8 538,47	8 400,00	138,47
1/815000-580100	Dienstgeberbeiträge zum Ausgleichsfonds für Familienbeihilfen	2212	3212	20	5 803,35	6 000,00	-196,65	5 803,35	6 000,00	-196,65
1/815000-582100	Sonstige Dienstgeberbeiträge zur sozialen Sicherheit	2212	3212	20	40 019,58	40 700,00	-680,42	40 019,58	40 700,00	-680,42
1/815000-590000	Freiwillige Sozialleistungen	2212	3212	20	720,00	800,00	-80,00	720,00	800,00	-80,00
1/815000-592000	Dotierung von Rückstellungen für Jubiläumswendungen	2214			14 814,47	15 700,00	-885,53	0,00	0,00	0,00
1/815000-600000	Strom	2222	3222	24	0,00	200,00	-200,00	0,00	200,00	-200,00
1/815000-613000	Instandhaltung von sonstigen Grundstückseinrichtungen	2224	3224	24	1 182,58	5 000,00	-3 817,42	1 182,58	5 000,00	-3 817,42
1/815000-616000	Instandhaltung von Maschinen und maschinelle Anlagen	2224	3224	24	7 966,43	12 000,00	-4 033,57	7 966,43	12 000,00	-4 033,57
1/815000-618000	Instandhaltung von sonstigen Anlagen	2224	3224	24	2 728,76	5 000,00	-2 271,24	2 728,76	5 000,00	-2 271,24
1/815000-631000	Telefon	2222	3222	24	92,16	100,00	-7,84	92,16	100,00	-7,84
1/815000-670000	Versicherungen	2222	3222	24	2 126,20	2 500,00	-373,80	2 126,20	2 500,00	-373,80
1/815000-670100	Abfertigungs-u. Jubiläumsmanagement	2222	3222	24	6 575,00	6 600,00	-25,00	6 575,00	6 600,00	-25,00
1/815000-680000	Planmäßige Abschreibung	2226			8 693,97	8 500,00	193,97	0,00	0,00	0,00
1/815000-700000	Mietzinse	2223	3223	24	331,64	500,00	-168,36	331,64	500,00	-168,36
1/815000-700001	Miete/Wäsche Arbeitsbekleidung	2223	3223	24	5 220,67	4 500,00	720,67	5 220,67	4 500,00	720,67

		MVAG			Ergebnisrechnung			Finanzierungsrechnung		
		EH	FH	VCQU	RA 2025	VA 2025	RA - VA	RA 2025	VA 2025	RA - VA
1/815000-710000	Öffentliche Abgaben (Ausgaben), ohne Gebühren gemäß FAG	2225	3225	24	162,80	200,00	-37,20	162,80	200,00	-37,20
1/815000-711000	Gebühren für die Benützung von Gemeindeeinrichtungen und -anlagen gemäß FAG	2225	3225	24	31 376,06	26 000,00	5 376,06	31 376,06	26 000,00	5 376,06
1/815000-720500	Kostenbeiträge (Kostensätze) für Leistungen Wirtschaftshof	2225	3225	24	297 948,95	245 100,00	52 848,95	297 948,95	245 100,00	52 848,95
1/815000-724000	Reisegebühren	2225	3225	24	1 541,45	1 600,00	-58,55	1 541,45	1 600,00	-58,55
1/815000-728000	Entgelte für sonstige Leistungen	2225	3225	24	23 741,65	38 500,00	-14 758,35	23 741,65	38 500,00	-14 758,35
<b>SU 22 / 32</b>	<b>Summe Aufwendungen / Auszahlungen operative Gebarung</b>				<b>696 733,04</b>	<b>682 200,00</b>	<b>14 533,04</b>	<b>673 210,80</b>	<b>658 000,00</b>	<b>15 210,80</b>
<b>SA 0 / SA 1</b>	<b>(0) Nettoergebnis (21 - 22) / (1) Geldfluss operative Gebarung (31 - 32)</b>				<b>-599 668,51</b>	<b>-585 500,00</b>	<b>-14 168,51</b>	<b>-587 332,40</b>	<b>-572 500,00</b>	<b>-14 832,40</b>
<b>SU 23</b>	<b>Summe Haushaltsrücklagen</b>				<b>0,00</b>	<b>0,00</b>	<b>0,00</b>	<b>0,00</b>	<b>0,00</b>	<b>0,00</b>
<b>SA00</b>	<b>Nettoergebnis nach Zuw./Entn. Haushaltsrücklagen (Saldo 0 +/- SU23)</b>				<b>-599 668,51</b>	<b>-585 500,00</b>	<b>-14 168,51</b>			
<b>Investive Gebarung</b>										
<b>SU 33</b>	<b>Summe Einzahlungen investive Gebarung</b>							<b>0,00</b>	<b>0,00</b>	<b>0,00</b>
<b>SU 34</b>	<b>Summe Auszahlungen investive Gebarung</b>							<b>0,00</b>	<b>0,00</b>	<b>0,00</b>
<b>SA2</b>	<b>Saldo (2) Geldfluss aus der Investiven Gebarung (33 - 34)</b>							<b>0,00</b>	<b>0,00</b>	<b>0,00</b>
<b>SA3</b>	<b>Saldo (3) Nettofinanzierungssaldo (Saldo 1 + Saldo 2)</b>							<b>-587 332,40</b>	<b>-572 500,00</b>	<b>-14 832,40</b>
<b>Finanzierungstätigkeit</b>										
<b>SU 35</b>	<b>Summe Einzahlungen aus der Finanzierungstätigkeit</b>							<b>0,00</b>	<b>0,00</b>	<b>0,00</b>
<b>SU 36</b>	<b>Summe Auszahlungen aus der Finanzierungstätigkeit</b>							<b>0,00</b>	<b>0,00</b>	<b>0,00</b>
<b>SA4</b>	<b>Saldo (4) Geldfluss aus der Finanzierungstätigkeit (35 - 36)</b>							<b>0,00</b>	<b>0,00</b>	<b>0,00</b>
<b>SA5</b>	<b>Saldo (5) Geldfluss aus der voranschlagswirksamen Gebarung (Saldo 3 + Saldo 4)</b>							<b>-587 332,40</b>	<b>-572 500,00</b>	<b>-14 832,40</b>
<b>815100</b>	<b>Kinderspielplätze</b>									
<b>Operative Gebarung</b>										
2/815100+813000	Erträge aus der Auflösung von Investitionszuschüssen (Kapitaltransfers)	2127			5 057,41	4 500,00	557,41	0,00	0,00	0,00
2/815100+829000	Sonstige Einnahmen	2116	3116	18	1 000,00	0,00	1 000,00	1 000,00	0,00	1 000,00
<b>SU 21 / 31</b>	<b>Summe Erträge / Einzahlungen operative Gebarung</b>				<b>6 057,41</b>	<b>4 500,00</b>	<b>1 557,41</b>	<b>1 000,00</b>	<b>0,00</b>	<b>1 000,00</b>
1/815100-400000	Geringwertige Wirtschaftsgüter des Anlagevermögens	2221	3221	23	231,51	300,00	-68,49	69,27	300,00	-230,73
1/815100-420000	Roh-, Hilfs- und Baustoffe	2221	3221	23	0,00	1 000,00	-1 000,00	0,00	1 000,00	-1 000,00
1/815100-459000	Sonstige Verbrauchsgüter	2221	3221	23	197,46	200,00	-2,54	197,46	200,00	-2,54
1/815100-600000	Strom	2222	3222	24	2 726,65	3 200,00	-473,35	2 726,65	3 200,00	-473,35
1/815100-613000	Instandhaltung von sonstigen Grundstückseinrichtungen	2224	3224	24	13 502,56	10 000,00	3 502,56	13 502,56	10 000,00	3 502,56
1/815100-670000	Versicherungen	2222	3222	24	503,97	900,00	-396,03	503,97	900,00	-396,03
1/815100-680000	Planmäßige Abschreibung	2226			31 367,48	31 400,00	-32,52	0,00	0,00	0,00
1/815100-700000	Mietzinse	2223	3223	24	4 827,46	4 800,00	27,46	4 827,46	4 800,00	27,46

		MVAG			Ergebnisrechnung			Finanzierungsrechnung		
		EH	FH	VCQU	RA 2025	VA 2025	RA - VA	RA 2025	VA 2025	RA - VA
1/815100-710000	Öffentliche Abgaben (Ausgaben), ohne Gebühren gemäß FAG	2225	3225	24	105,40	300,00	-194,60	105,40	300,00	-194,60
1/815100-711000	Gebühren für die Benützung von Gemeindeeinrichtungen und -anlagen gemäß FAG	2225	3225	24	9 885,15	6 000,00	3 885,15	9 885,15	6 000,00	3 885,15
1/815100-720500	Kostenbeiträge (Kostenersätze) für Leistungen Wirtschaftshof	2225	3225	24	25 979,04	46 800,00	-20 820,96	25 979,04	46 800,00	-20 820,96
1/815100-728000	Entgelte für sonstige Leistungen	2225	3225	24	3 912,56	3 000,00	912,56	3 912,56	3 000,00	912,56
<b>SU 22 / 32</b>	<b>Summe Aufwendungen / Auszahlungen operative Gebarung</b>				<b>93 239,24</b>	<b>107 900,00</b>	<b>-14 660,76</b>	<b>61 709,52</b>	<b>76 500,00</b>	<b>-14 790,48</b>
<b>SA 0 / SA 1</b>	<b>(0) Nettoergebnis (21 - 22) / (1) Geldfluss operative Gebarung (31 – 32)</b>				<b>-87 181,83</b>	<b>-103 400,00</b>	<b>16 218,17</b>	<b>-60 709,52</b>	<b>-76 500,00</b>	<b>15 790,48</b>
<b>SU 23</b>	<b>Summe Haushaltsrücklagen</b>				<b>0,00</b>	<b>0,00</b>	<b>0,00</b>	<b>0,00</b>	<b>0,00</b>	<b>0,00</b>
<b>SA00</b>	<b>Nettoergebnis nach Zuw./Entn. Haushaltsrücklagen (Saldo 0 +/- SU23)</b>				<b>-87 181,83</b>	<b>-103 400,00</b>	<b>16 218,17</b>			
<b>Investive Gebarung</b>										
2/815100+301000	Kapitaltransfers von Ländern, Landesfonds und Landeskammern		3331	33	0,00	0,00	0,00	19 706,00	19 800,00	-94,00
<b>SU 33</b>	<b>Summe Einzahlungen investive Gebarung</b>							<b>19 706,00</b>	<b>19 800,00</b>	<b>-94,00</b>
<b>SU 34</b>	<b>Summe Auszahlungen investive Gebarung</b>							<b>0,00</b>	<b>0,00</b>	<b>0,00</b>
<b>SA2</b>	<b>Saldo (2) Geldfluss aus der Investiven Gebarung (33 – 34)</b>							<b>19 706,00</b>	<b>19 800,00</b>	<b>-94,00</b>
<b>SA3</b>	<b>Saldo (3) Nettofinanzierungssaldo (Saldo 1 + Saldo 2)</b>							<b>-41 003,52</b>	<b>-56 700,00</b>	<b>15 696,48</b>
<b>Finanzierungstätigkeit</b>										
<b>SU 35</b>	<b>Summe Einzahlungen aus der Finanzierungstätigkeit</b>							<b>0,00</b>	<b>0,00</b>	<b>0,00</b>
<b>SU 36</b>	<b>Summe Auszahlungen aus der Finanzierungstätigkeit</b>							<b>0,00</b>	<b>0,00</b>	<b>0,00</b>
<b>SA4</b>	<b>Saldo (4) Geldfluss aus der Finanzierungstätigkeit (35 – 36)</b>							<b>0,00</b>	<b>0,00</b>	<b>0,00</b>
<b>SA5</b>	<b>Saldo (5) Geldfluss aus der voranschlagswirksamen Gebarung (Saldo 3 + Saldo 4)</b>							<b>-41 003,52</b>	<b>-56 700,00</b>	<b>15 696,48</b>
<b>816</b>	<b>Öffentliche Beleuchtung und öffentliche Uhren</b>									
<b>816000</b>	<b>Öffentliche Beleuchtung und öffentliche Uhren</b>									
<b>Operative Gebarung</b>										
2/816000+813000	Erträge aus der Auflösung von Investitionszuschüssen (Kapitaltransfers)	2127			25 853,27	25 800,00	53,27	0,00	0,00	0,00
2/816000+828000	Rückersätze von Aufwendungen	2116	3116		1 463,82	0,00	1 463,82	1 463,82	0,00	1 463,82
2/816000+829000	Sonstige Einnahmen (Schadenersätze)	2116	3116	18	11 309,70	6 000,00	5 309,70	9 248,69	6 000,00	3 248,69
2/816000+861000	Laufende Transferzahlungen von Ländern und Landesfonds	2121	3121	15	3 891,95	4 100,00	-208,05	3 891,95	4 100,00	-208,05
<b>SU 21 / 31</b>	<b>Summe Erträge / Einzahlungen operative Gebarung</b>				<b>42 518,74</b>	<b>35 900,00</b>	<b>6 618,74</b>	<b>14 604,46</b>	<b>10 100,00</b>	<b>4 504,46</b>
1/816000-600000	Strom	2222	3222	24	102 193,08	120 100,00	-17 906,92	102 193,08	120 100,00	-17 906,92
1/816000-611000	Instandhaltung von Straßenbauten	2224	3224	24	35 737,89	36 000,00	-262,11	35 737,89	36 000,00	-262,11
1/816000-650000	Zinsen für Finanzschulden - Inland	2241	3241	25	38 634,66	38 700,00	-65,34	38 634,66	38 700,00	-65,34
1/816000-670000	Versicherungen	2222	3222	24	320,68	500,00	-179,32	320,68	500,00	-179,32
1/816000-680000	Planmäßige Abschreibung	2226			449 867,33	424 600,00	25 267,33	0,00	0,00	0,00

		MVAG MVAG VCQU			Ergebnisrechnung			Finanzierungsrechnung		
		EH	FH	VCQU	RA 2025	VA 2025	RA - VA	RA 2025	VA 2025	RA - VA
1/816000-720500	Kostenbeiträge (Kostenersätze) für Leistungen Wirtschaftshof	2225	3225	24	7 114,23	13 300,00	-6 185,77	7 114,23	13 300,00	-6 185,77
1/816000-728000	Entgelte für sonstige Leistungen	2225	3225	24	2 353,86	2 000,00	353,86	2 353,86	2 000,00	353,86
<b>SU 22 / 32</b>	<b>Summe Aufwendungen / Auszahlungen operative Gebarung</b>				<b>636 221,73</b>	<b>635 200,00</b>	<b>1 021,73</b>	<b>186 354,40</b>	<b>210 600,00</b>	<b>-24 245,60</b>
<b>SA 0 / SA 1</b>	<b>(0) Nettoergebnis (21 - 22) / (1) Geldfluss operative Gebarung (31 - 32)</b>				<b>-593 702,99</b>	<b>-599 300,00</b>	<b>5 597,01</b>	<b>-171 749,94</b>	<b>-200 500,00</b>	<b>28 750,06</b>
<b>SU 23</b>	<b>Summe Haushaltsrücklagen</b>				<b>0,00</b>	<b>0,00</b>	<b>0,00</b>	<b>0,00</b>	<b>0,00</b>	<b>0,00</b>
<b>SA00</b>	<b>Nettoergebnis nach Zuw./Entn. Haushaltsrücklagen (Saldo 0 +/- SU23)</b>				<b>-593 702,99</b>	<b>-599 300,00</b>	<b>5 597,01</b>			
<b>Investive Gebarung</b>										
<b>SU 33</b>	<b>Summe Einzahlungen investive Gebarung</b>							<b>0,00</b>	<b>0,00</b>	<b>0,00</b>
1/816000-005000	Anlagen zu Straßenbauten		3412	2 40	0,00	0,00	0,00	10 457,32	10 500,00	-42,68
<b>SU 34</b>	<b>Summe Auszahlungen investive Gebarung</b>							<b>10 457,32</b>	<b>10 500,00</b>	<b>-42,68</b>
<b>SA2</b>	<b>Saldo (2) Geldfluss aus der Investiven Gebarung (33 - 34)</b>							<b>-10 457,32</b>	<b>-10 500,00</b>	<b>42,68</b>
<b>SA3</b>	<b>Saldo (3) Nettofinanzierungssaldo (Saldo 1 + Saldo 2)</b>							<b>-182 207,26</b>	<b>-211 000,00</b>	<b>28 792,74</b>
<b>Finanzierungstätigkeit</b>										
<b>SU 35</b>	<b>Summe Einzahlungen aus der Finanzierungstätigkeit</b>							<b>0,00</b>	<b>0,00</b>	<b>0,00</b>
1/816000-336000	Innere Anleihen/Darlehen (Verbindlichkeit)		3611		0,00	0,00	0,00	150 000,00	150 000,00	0,00
1/816000-346000	Investitionsdarlehen von Kreditinstituten		3614	65	0,00	0,00	0,00	124 680,00	124 700,00	-20,00
<b>SU 36</b>	<b>Summe Auszahlungen aus der Finanzierungstätigkeit</b>							<b>274 680,00</b>	<b>274 700,00</b>	<b>-20,00</b>
<b>SA4</b>	<b>Saldo (4) Geldfluss aus der Finanzierungstätigkeit (35 - 36)</b>							<b>-274 680,00</b>	<b>-274 700,00</b>	<b>20,00</b>
<b>SA5</b>	<b>Saldo (5) Geldfluss aus der voranschlagswirksamen Gebarung (Saldo 3 + Saldo 4)</b>							<b>-456 887,26</b>	<b>-485 700,00</b>	<b>28 812,74</b>
<b>816014</b>	<b>Strassenbeleuchtung</b>									
<b>Operative Gebarung</b>										
<b>SU 21 / 31</b>	<b>Summe Erträge / Einzahlungen operative Gebarung</b>				<b>0,00</b>	<b>0,00</b>	<b>0,00</b>	<b>0,00</b>	<b>0,00</b>	<b>0,00</b>
<b>SU 22 / 32</b>	<b>Summe Aufwendungen / Auszahlungen operative Gebarung</b>				<b>0,00</b>	<b>0,00</b>	<b>0,00</b>	<b>0,00</b>	<b>0,00</b>	<b>0,00</b>
<b>SA 0 / SA 1</b>	<b>(0) Nettoergebnis (21 - 22) / (1) Geldfluss operative Gebarung (31 - 32)</b>				<b>0,00</b>	<b>0,00</b>	<b>0,00</b>	<b>0,00</b>	<b>0,00</b>	<b>0,00</b>
<b>SU 23</b>	<b>Summe Haushaltsrücklagen</b>				<b>0,00</b>	<b>0,00</b>	<b>0,00</b>	<b>0,00</b>	<b>0,00</b>	<b>0,00</b>
<b>SA00</b>	<b>Nettoergebnis nach Zuw./Entn. Haushaltsrücklagen (Saldo 0 +/- SU23)</b>				<b>0,00</b>	<b>0,00</b>	<b>0,00</b>			
<b>Investive Gebarung</b>										
6/816014+301000	Kapitaltransfers von Ländern, Landesfonds und Landeskammern		3331	1 33	0,00	0,00	0,00	540,00	0,00	540,00
<b>SU 33</b>	<b>Summe Einzahlungen investive Gebarung</b>							<b>540,00</b>	<b>0,00</b>	<b>540,00</b>
5/816014-005000	Anlagen zu Straßenbauten		3412	1 40	0,00	0,00	0,00	198 081,10	616 000,00	-417 918,90
<b>SU 34</b>	<b>Summe Auszahlungen investive Gebarung</b>							<b>198 081,10</b>	<b>616 000,00</b>	<b>-417 918,90</b>
<b>SA2</b>	<b>Saldo (2) Geldfluss aus der Investiven Gebarung (33 - 34)</b>							<b>-197 541,10</b>	<b>-616 000,00</b>	<b>418 458,90</b>
<b>SA3</b>	<b>Saldo (3) Nettofinanzierungssaldo (Saldo 1 + Saldo 2)</b>							<b>-197 541,10</b>	<b>-616 000,00</b>	<b>418 458,90</b>

		MVAG	MVAG	VCQU	Ergebnisrechnung			Finanzierungsrechnung		
		EH	FH		RA 2025	VA 2025	RA - VA	RA 2025	VA 2025	RA - VA
<b>Finanzierungstätigkeit</b>										
<b>SU 35</b>	<b>Summe Einzahlungen aus der Finanzierungstätigkeit</b>							<b>0,00</b>	<b>0,00</b>	<b>0,00</b>
<b>SU 36</b>	<b>Summe Auszahlungen aus der Finanzierungstätigkeit</b>							<b>0,00</b>	<b>0,00</b>	<b>0,00</b>
<b>SA4</b>	<b>Saldo (4) Geldfluss aus der Finanzierungstätigkeit (35 – 36)</b>							<b>0,00</b>	<b>0,00</b>	<b>0,00</b>
<b>SA5</b>	<b>Saldo (5) Geldfluss aus der voranschlagswirksamen Gebarung (Saldo 3 + Saldo 4)</b>							<b>-197 541,10</b>	<b>-616 000,00</b>	<b>418 458,90</b>
<b>817</b>	<b>Friedhöfe (einschließlich Einsegnungshallen und Krematorien)</b>									
<b>817000</b>	<b>Friedhof (einschl. Halle)</b>									
<b>Operative Gebarung</b>										
2/817000+810000	Nebenerlöse	2114	3114	13	706,00	0,00	706,00	706,00	0,00	706,00
2/817000+813000	Erträge aus der Auflösung von Investitionszuschüssen (Kapitaltransfers)		2127		2 700,42	2 500,00	200,42	0,00	0,00	0,00
2/817000+816200	Kostenbeiträge (Kostenersätze) für sonstige Verwaltungsleistungen	2114	3114	13	315,00	300,00	15,00	315,00	300,00	15,00
2/817000+816500	Ersätze für Leistungen Wirtschaftshof	2114	3114	13	1 375,74	5 100,00	-3 724,26	1 375,74	5 100,00	-3 724,26
2/817000+829000	Sonstige Einnahmen	2116	3116	18	441,00	700,00	-259,00	441,00	700,00	-259,00
2/817000+852700	Grabstellen- u. Erneuerungsgebühr	2113	3113	12	80 392,10	105 000,00	-24 607,90	96 505,95	105 000,00	-8 494,05
2/817000+852800	Beerdigungs- u. Leichenhallengebühr	2113	3113	12	85 440,30	93 600,00	-8 159,70	93 219,80	93 600,00	-380,20
<b>SU 21 / 31</b>	<b>Summe Erträge / Einzahlungen operative Gebarung</b>				<b>171 370,56</b>	<b>207 200,00</b>	<b>-35 829,44</b>	<b>192 563,49</b>	<b>204 700,00</b>	<b>-12 136,51</b>
1/817000-400000	Geringwertige Wirtschaftsgüter des Anlagevermögens	2221	3221	23	5 581,58	5 500,00	81,58	5 581,58	5 500,00	81,58
1/817000-420000	Roh-, Hilfs- und Baustoffe	2221	3221	23	512,06	500,00	12,06	512,06	500,00	12,06
1/817000-452000	Treibstoffe	2221	3221	23	1 361,00	1 500,00	-139,00	1 361,00	1 500,00	-139,00
1/817000-454000	Reinigungsmittel	2221	3221	23	0,00	400,00	-400,00	0,00	400,00	-400,00
1/817000-458000	Mittel zur ärztlichen Betreuung und Gesundheitsvorsorge	2221	3221	23	0,00	200,00	-200,00	0,00	200,00	-200,00
1/817000-459000	Sonstige Verbrauchsgüter	2221	3221	23	867,56	700,00	167,56	867,56	700,00	167,56
1/817000-511000	Geldbezüge der Vertragsbediensteten in handwerklicher Verwendung	2211	3211	20	89 026,08	90 200,00	-1 173,92	89 026,08	90 200,00	-1 173,92
1/817000-565000	Mehrleistungsvergütung	2211	3211	20	5 593,89	7 200,00	-1 606,11	5 593,89	7 200,00	-1 606,11
1/817000-569000	Sonstige Nebengebühren	2211	3211	20	7 994,22	7 200,00	794,22	7 994,22	7 200,00	794,22
1/817000-580100	Dienstgeberbeiträge zum Ausgleichsfonds für Familienbeihilfen	2212	3212	20	3 796,81	3 600,00	196,81	3 796,81	3 600,00	196,81
1/817000-582100	Sonstige Dienstgeberbeiträge zur sozialen Sicherheit	2212	3212	20	21 767,21	21 700,00	67,21	21 767,21	21 700,00	67,21
1/817000-588000	Kommunalsteuer	2212	3212	20	3 067,95	2 900,00	167,95	3 067,95	2 900,00	167,95
1/817000-590000	Freiwillige Sozialleistungen	2212	3212	20	540,00	500,00	40,00	540,00	500,00	40,00
1/817000-592000	Dotierung von Rückstellungen für Jubiläumswendungen	2214			559,32	600,00	-40,68	0,00	0,00	0,00
1/817000-600000	Strom	2222	3222	24	2 158,87	2 700,00	-541,13	2 158,87	2 700,00	-541,13

		MVAG			Ergebnisrechnung			Finanzierungsrechnung		
		EH	FH	VCQU	RA 2025	VA 2025	RA - VA	RA 2025	VA 2025	RA - VA
1/817000-600100	Gas	2222	3222	24	364,50	2 500,00	-2 135,50	364,50	2 500,00	-2 135,50
1/817000-613000	Instandhaltung von sonstigen Grundstückseinrichtungen	2224	3224	24	20 798,90	23 000,00	-2 201,10	20 798,90	23 000,00	-2 201,10
1/817000-614000	Instandhaltung von Gebäuden	2224	3224	24	39 587,64	45 000,00	-5 412,36	39 587,64	45 000,00	-5 412,36
1/817000-616000	Instandhaltung von Maschinen und maschinelle Anlagen	2224	3224	24	1 134,93	1 000,00	134,93	1 134,93	1 000,00	134,93
1/817000-617000	Instandhaltung von Fahrzeugen	2224	3224	24	2 433,57	3 000,00	-566,43	2 433,57	3 000,00	-566,43
1/817000-618000	Instandhaltung von sonstigen Anlagen	2224	3224	24	315,41	900,00	-584,59	315,41	900,00	-584,59
1/817000-631000	Telefon	2222	3222	24	53,26	100,00	-46,74	55,18	100,00	-44,82
1/817000-650000	Zinsen für Finanzschulden - Inland	2241	3241	25	3 524,74	3 500,00	24,74	3 524,74	3 500,00	24,74
1/817000-670000	Versicherungen	2222	3222	24	3 423,52	3 400,00	23,52	3 423,52	3 400,00	23,52
1/817000-670100	Abfertigungs-u. Jubiläumsmanagement	2222	3222	24	1 841,50	1 800,00	41,50	1 841,50	1 800,00	41,50
1/817000-680000	Planmäßige Abschreibung	2226			55 762,90	48 800,00	6 962,90	0,00	0,00	0,00
1/817000-700001	Miete/Wäsche Arbeitsbekleidung	2223	3223	24	3 915,50	4 300,00	-384,50	3 915,50	4 300,00	-384,50
1/817000-710000	Öffentliche Abgaben (Ausgaben), ohne Gebühren gemäß FAG	2225	3225	24	275,70	100,00	175,70	275,70	100,00	175,70
1/817000-711000	Gebühren für die Benützung von Gemeindeeinrichtungen und -anlagen gemäß FAG	2225	3225	24	8 182,23	7 500,00	682,23	8 182,23	7 500,00	682,23
1/817000-720500	Kostenbeiträge (Kostenersätze) für Leistugen Wirtschaftshof	2225	3225	24	28 233,75	30 000,00	-1 766,25	28 233,75	30 000,00	-1 766,25
1/817000-724000	Reisegebühren	2225	3225	24	0,00	100,00	-100,00	0,00	100,00	-100,00
1/817000-728000	Entgelte für sonstige Leistungen	2225	3225	24	48 554,82	43 800,00	4 754,82	48 554,82	43 800,00	4 754,82
1/817000-728020	Entgelte für sonstige Leistungen Brandschutz	2225	3225	24	1 099,44	1 100,00	-0,56	1 099,44	1 100,00	-0,56
1/817000-729000	Sonstige Ausgaben	2225	3225	24	178,20	0,00	178,20	178,20	0,00	178,20
<b>SU 22 / 32</b>	<b>Summe Aufwendungen / Auszahlungen operative Gebarung</b>				<b>362 507,06</b>	<b>365 300,00</b>	<b>-2 792,94</b>	<b>306 186,76</b>	<b>315 900,00</b>	<b>-9 713,24</b>
<b>SA 0 / SA 1</b>	<b>(0) Nettoergebnis (21 - 22) / (1) Geldfluss operative Gebarung (31 - 32)</b>				<b>-191 136,50</b>	<b>-158 100,00</b>	<b>-33 036,50</b>	<b>-113 623,27</b>	<b>-111 200,00</b>	<b>-2 423,27</b>
<b>SU 23</b>	<b>Summe Haushaltsrücklagen</b>				<b>0,00</b>	<b>0,00</b>	<b>0,00</b>	<b>0,00</b>	<b>0,00</b>	<b>0,00</b>
<b>SA00</b>	<b>Nettoergebnis nach Zuw./Entn. Haushaltsrücklagen (Saldo 0 +/- SU23)</b>				<b>-191 136,50</b>	<b>-158 100,00</b>	<b>-33 036,50</b>			
<b>Investive Gebarung</b>										
<b>SU 33</b>	<b>Summe Einzahlungen investive Gebarung</b>							<b>0,00</b>	<b>0,00</b>	<b>0,00</b>
1/817000-006000	Sonstige Grundstückseinrichtungen		3412	2 40	0,00	0,00	0,00	50 205,02	51 000,00	-794,98
1/817000-042000	Betriebsausstattung		3415	2 41	0,00	0,00	0,00	9 989,06	9 500,00	489,06
<b>SU 34</b>	<b>Summe Auszahlungen investive Gebarung</b>							<b>60 194,08</b>	<b>60 500,00</b>	<b>-305,92</b>
<b>SA2</b>	<b>Saldo (2) Geldfluss aus der Investiven Gebarung (33 - 34)</b>							<b>-60 194,08</b>	<b>-60 500,00</b>	<b>305,92</b>
<b>SA3</b>	<b>Saldo (3) Nettofinanzierungssaldo (Saldo 1 + Saldo 2)</b>							<b>-173 817,35</b>	<b>-171 700,00</b>	<b>-2 117,35</b>
<b>Finanzierungstätigkeit</b>										
<b>SU 35</b>	<b>Summe Einzahlungen aus der Finanzierungstätigkeit</b>							<b>0,00</b>	<b>0,00</b>	<b>0,00</b>

		MVAG			Ergebnisrechnung			Finanzierungsrechnung		
		EH	FH	VCQU	RA 2025	VA 2025	RA - VA	RA 2025	VA 2025	RA - VA
1/817000-346000	Investitionsdarlehen von Kreditinstituten		3614	65	0,00	0,00	0,00	51 724,14	51 700,00	24,14
<b>SU 36</b>	<b>Summe Auszahlungen aus der Finanzierungstätigkeit</b>							<b>51 724,14</b>	<b>51 700,00</b>	<b>24,14</b>
<b>SA4</b>	<b>Saldo (4) Geldfluss aus der Finanzierungstätigkeit (35 – 36)</b>							<b>-51 724,14</b>	<b>-51 700,00</b>	<b>-24,14</b>
<b>SA5</b>	<b>Saldo (5) Geldfluss aus der voranschlagswirksamen Gebarung (Saldo 3 + Saldo 4)</b>							<b>-225 541,49</b>	<b>-223 400,00</b>	<b>-2 141,49</b>
<b>82</b>	<b>Betriebsähnliche Einrichtungen und Betriebe</b>									
<b>820</b>	<b>Wirtschaftshöfe</b>									
<b>820000</b>	<b>Wirtschaftshof</b>									
<b>Operative Gebarung</b>										
2/820000+810000	Erträge aus Leistungen	2114	3114	13	19 053,39	12 000,00	7 053,39	19 018,67	12 000,00	7 018,67
2/820000+813000	Erträge aus der Auflösung von Investitionszuschüssen (Kapitaltransfers)	2127			14 577,09	0,00	14 577,09	0,00	0,00	0,00
2/820000+816000	Kostenbeiträge (Kostenersätze) für sonstige Verwaltungsleistungen	2114	3114	13	0,00	100,00	-100,00	0,00	100,00	-100,00
2/820000+816500	Ersätze für Leistungen Wirtschaftshof	2114	3114	13	845 636,59	948 900,00	-103 263,41	845 636,59	948 900,00	-103 263,41
2/820000+827000	Personalkostenersätze	2116	3116	18	3 489,75	3 500,00	-10,25	3 489,75	3 500,00	-10,25
2/820000+828000	Rückersatz von Aufwendungen (ATZ)	2116	3116	18	7 885,04	3 900,00	3 985,04	7 885,04	3 900,00	3 985,04
2/820000+829099	Sonstige Erträge Jubiläums und Abfertigungsmanagement	2116	3116	18	60 427,96	54 400,00	6 027,96	60 427,96	54 400,00	6 027,96
2/820000+860000	Kapitaltransferzahlungen von Bund und Bundesfonds	2121	3121	15	13 994,55	15 000,00	-1 005,45	13 994,55	15 000,00	-1 005,45
2/820000+861000	Laufende Transferzahlungen von Ländern und Landesfonds	2121	3121	15	10 889,10	10 900,00	-10,90	10 889,10	10 900,00	-10,90
2/820000+863000	Laufende Transferzahlungen von Sozialversicherungsträgern	2121	3121	15	5 955,59	7 000,00	-1 044,41	5 955,59	7 000,00	-1 044,41
<b>SU 21 / 31</b>	<b>Summe Erträge / Einzahlungen operative Gebarung</b>				<b>981 909,06</b>	<b>1 055 700,00</b>	<b>-73 790,94</b>	<b>967 297,25</b>	<b>1 055 700,00</b>	<b>-88 402,75</b>
1/820000-400000	Geringwertige Wirtschaftsgüter des Anlagevermögens	2221	3221	23	8 782,60	8 500,00	282,60	8 782,60	8 500,00	282,60
1/820000-400300	Geringwertige Werkzeuge, Geräte und Maschinen	2221	3221	23	2 155,14	4 500,00	-2 344,86	2 155,14	4 500,00	-2 344,86
1/820000-430000	Lebensmittel	2221	3221	23	2 321,20	2 700,00	-378,80	2 321,20	2 700,00	-378,80
1/820000-452000	Treibstoffe	2221	3221	23	28 582,27	33 000,00	-4 417,73	28 567,97	33 000,00	-4 432,03
1/820000-453000	Schmier- und Schleifmittel	2221	3221	23	0,00	500,00	-500,00	0,00	500,00	-500,00
1/820000-454000	Reinigungsmittel	2221	3221	23	1 923,51	1 500,00	423,51	1 923,51	1 500,00	423,51
1/820000-455000	Chemische und artverwandte Mittel	2221	3221	23	2 169,42	2 300,00	-130,58	2 169,42	2 300,00	-130,58
1/820000-456000	Schreib-, Zeichen- und sonstige Büromittel	2221	3221	23	188,83	300,00	-111,17	188,83	300,00	-111,17
1/820000-459000	Sonstige Verbrauchsgüter	2221	3221	23	9 120,67	9 000,00	120,67	9 120,67	9 000,00	120,67
1/820000-510000	Geldbezüge der Vertragsbediensteten der Verwaltung	2211	3211	20	98 505,36	100 300,00	-1 794,64	98 505,36	100 300,00	-1 794,64

		MVAG			Ergebnisrechnung			Finanzierungsrechnung		
		EH	FH	VCQU	RA 2025	VA 2025	RA - VA	RA 2025	VA 2025	RA - VA
1/820000-511000	Geldbezüge der Vertragsbediensteten in handwerklicher Verwendung	2211	3211	20	836 166,22	874 800,00	-38 633,78	836 166,22	874 800,00	-38 633,78
1/820000-565000	Mehrleistungsvergütung	2211	3211	20	63 385,39	71 100,00	-7 714,61	63 385,39	71 100,00	-7 714,61
1/820000-566000	Zuwendungen aus Anlass von Dienstjubiläen	2212	3212	20	13 430,20	13 400,00	30,20	13 430,20	13 400,00	30,20
1/820000-569000	Sonstige Nebengebühren	2211	3211	20	47 197,38	51 000,00	-3 802,62	47 197,38	51 000,00	-3 802,62
1/820000-580100	Dienstgeberbeiträge zum Ausgleichsfonds für Familienbeihilfen	2212	3212	20	32 667,58	36 700,00	-4 032,42	32 667,58	36 700,00	-4 032,42
1/820000-580200	Dienstgeberbeiträge zum Ausgleichsfonds für Familienbeihilfen	2212	3212	20	0,00	100,00	-100,00	0,00	100,00	-100,00
1/820000-582100	Sonstige Dienstgeberbeiträge zur sozialen Sicherheit	2212	3212	20	220 041,35	219 300,00	741,35	220 041,35	219 300,00	741,35
1/820000-582200	Sonstige Dienstgeberbeiträge zur sozialen Sicherheit	2212	3212	20	0,00	100,00	-100,00	0,00	100,00	-100,00
1/820000-590000	Freiwillige Sozialleistungen	2212	3212	20	3 900,00	4 500,00	-600,00	3 900,00	4 500,00	-600,00
1/820000-592000	Dotierung von Rückstellungen für Jubiläumswendungen	2214			11 727,58	13 100,00	-1 372,42	0,00	0,00	0,00
1/820000-600000	Strom	2222	3222	24	4 535,91	13 200,00	-8 664,09	4 535,91	13 200,00	-8 664,09
1/820000-600100	Gas	2222	3222	24	3 839,38	3 900,00	-60,62	3 839,38	3 900,00	-60,62
1/820000-613000	Instandhaltung von sonstigen Grundstückseinrichtungen	2224	3224	24	521,51	1 000,00	-478,49	521,51	1 000,00	-478,49
1/820000-614000	Instandhaltung von Gebäuden	2224	3224	24	1 752,79	5 000,00	-3 247,21	1 752,79	5 000,00	-3 247,21
1/820000-616000	Instandhaltung von Maschinen und maschinelle Anlagen	2224	3224	24	4 116,29	5 500,00	-1 383,71	4 116,29	5 500,00	-1 383,71
1/820000-617000	Instandhaltung von Fahrzeugen	2224	3224	24	58 612,49	60 000,00	-1 387,51	58 612,49	60 000,00	-1 387,51
1/820000-618000	Instandhaltung von sonstigen Anlagen	2224	3224	24	971,27	1 000,00	-28,73	971,27	1 000,00	-28,73
1/820000-630000	Postdienste	2222	3222	24	0,00	100,00	-100,00	0,00	100,00	-100,00
1/820000-631000	Telefon	2222	3222	24	4 362,15	5 000,00	-637,85	4 358,50	5 000,00	-641,50
1/820000-631100	Internetgebühren	2222	3222	24	733,85	800,00	-66,15	733,85	800,00	-66,15
1/820000-650000	Zinsen für Finanzschulden - Inland	2241	3241	25	9 251,60	9 100,00	151,60	9 251,60	9 100,00	151,60
1/820000-670000	Versicherungen	2222	3222	24	29 525,33	30 000,00	-474,67	29 525,33	30 000,00	-474,67
1/820000-670100	Abfertigungs-u. Jubiläumsmanagement	2222	3222	24	47 850,30	47 900,00	-49,70	47 850,30	47 900,00	-49,70
1/820000-680000	Planmäßige Abschreibung	2226			189 673,34	80 500,00	109 173,34	0,00	0,00	0,00
1/820000-700001	Miete/Wäsche Arbeitsbekleidung	2223	3223	24	19 768,67	24 500,00	-4 731,33	19 768,67	24 500,00	-4 731,33
1/820000-705131	Operating Leasing Peugeot Expert GF-910JI	2223	3223	24	3 973,14	4 200,00	-226,86	3 973,14	4 200,00	-226,86
1/820000-705132	Operating Leasing Ford Transit Courier GF 807FM (09/2020)	2223	3223	24	880,04	2 000,00	-1 119,96	880,04	2 000,00	-1 119,96
1/820000-705140	Operating Leasing Opel Movano L2H1 (GF-572FU)	2223	3223	24	15 691,21	15 300,00	391,21	15 691,21	15 300,00	391,21
1/820000-705150	Operating Leasing Fiat Doblo Cargo Work Up 2020 (GF 460HZ)	2223	3223	24	2 137,91	2 400,00	-262,09	2 137,91	2 400,00	-262,09

		MVAG			Ergebnisrechnung			Finanzierungsrechnung		
		EH	FH	VCQU	RA 2025	VA 2025	RA - VA	RA 2025	VA 2025	RA - VA
1/820000-705151	Operating Leasing Fiat Ducato (GF 461HZ ab 09/2020)	2223	3223	24	8 121,00	7 900,00	221,00	8 121,00	7 900,00	221,00
1/820000-705170	Operating Leasing Renault Kangoo-Elektroauto (GF-411JF)	2223	3223	24	2 385,97	2 500,00	-114,03	2 385,97	2 500,00	-114,03
1/820000-705180	Operating Leasing Fiat Doblo Cargo Work Up GF-882HU (2019)	2223	3223	24	1 665,17	2 500,00	-834,83	1 665,17	2 500,00	-834,83
1/820000-705200	Miete Drucker/Kopierer	2223	3223	24	473,49	1 100,00	-626,51	473,49	1 100,00	-626,51
1/820000-710000	Öffentliche Abgaben (Ausgaben), ohne Gebühren gemäß FAG	2225	3225	24	1 661,88	2 200,00	-538,12	1 661,88	2 200,00	-538,12
1/820000-711000	Gebühren für die Benützung von Gemeindeeinrichtungen und -anlagen gemäß FAG	2225	3225	24	1 448,20	4 700,00	-3 251,80	1 448,20	4 700,00	-3 251,80
1/820000-720500	Kostenbeiträge (Kostensätze) für Leistugen Wirtschaftshof	2225	3225	24	14 062,77	20 000,00	-5 937,23	14 062,77	20 000,00	-5 937,23
1/820000-724000	Reisegebühren	2225	3225	24	3 647,80	5 400,00	-1 752,20	3 647,80	5 400,00	-1 752,20
1/820000-728000	Entgelte für sonstige Leistungen	2225	3225	24	23 357,55	25 000,00	-1 642,45	23 357,55	25 000,00	-1 642,45
1/820000-728020	Entgelte für sonstige Leistungen Brandschutz	2225	3225	24	1 178,53	1 600,00	-421,47	1 178,53	1 600,00	-421,47
1/820000-728200	Schulungen, Kurse	2225	3225	24	0,00	1 000,00	-1 000,00	0,00	1 000,00	-1 000,00
<b>SU 22 / 32</b>	<b>Summe Aufwendungen / Auszahlungen operative Gebarung</b>				<b>1 838 464,24</b>	<b>1 832 000,00</b>	<b>6 464,24</b>	<b>1 637 045,37</b>	<b>1 738 400,00</b>	<b>-101 354,63</b>
<b>SA 0 / SA 1</b>	<b>(0) Nettoergebnis (21 - 22) / (1) Geldfluss operative Gebarung (31 – 32)</b>				<b>-856 555,18</b>	<b>-776 300,00</b>	<b>-80 255,18</b>	<b>-669 748,12</b>	<b>-682 700,00</b>	<b>12 951,88</b>
<b>SU 23</b>	<b>Summe Haushaltsrücklagen</b>				<b>0,00</b>	<b>0,00</b>	<b>0,00</b>	<b>0,00</b>	<b>0,00</b>	<b>0,00</b>
<b>SA00</b>	<b>Nettoergebnis nach Zuw./Entn. Haushaltsrücklagen (Saldo 0 +/- SU23)</b>				<b>-856 555,18</b>	<b>-776 300,00</b>	<b>-80 255,18</b>			
<b>Investive Gebarung</b>										
<b>SU 33</b>	<b>Summe Einzahlungen investive Gebarung</b>							<b>0,00</b>	<b>0,00</b>	<b>0,00</b>
1/820000-042000	Betriebsausstattung		3415	2 41	0,00	0,00	0,00	2 704,97	3 500,00	-795,03
<b>SU 34</b>	<b>Summe Auszahlungen investive Gebarung</b>							<b>2 704,97</b>	<b>3 500,00</b>	<b>-795,03</b>
<b>SA2</b>	<b>Saldo (2) Geldfluss aus der Investiven Gebarung (33 – 34)</b>							<b>-2 704,97</b>	<b>-3 500,00</b>	<b>795,03</b>
<b>SA3</b>	<b>Saldo (3) Nettofinanzierungssaldo (Saldo 1 + Saldo 2)</b>							<b>-672 453,09</b>	<b>-686 200,00</b>	<b>13 746,91</b>
<b>Finanzierungstätigkeit</b>										
<b>SU 35</b>	<b>Summe Einzahlungen aus der Finanzierungstätigkeit</b>							<b>0,00</b>	<b>0,00</b>	<b>0,00</b>
1/820000-346000	Investitionsdarlehen von Kreditinstituten		3614	65	0,00	0,00	0,00	109 000,00	109 000,00	0,00
<b>SU 36</b>	<b>Summe Auszahlungen aus der Finanzierungstätigkeit</b>							<b>109 000,00</b>	<b>109 000,00</b>	<b>0,00</b>
<b>SA4</b>	<b>Saldo (4) Geldfluss aus der Finanzierungstätigkeit (35 – 36)</b>							<b>-109 000,00</b>	<b>-109 000,00</b>	<b>0,00</b>
<b>SA5</b>	<b>Saldo (5) Geldfluss aus der voranschlagswirksamen Gebarung (Saldo 3 + Saldo 4)</b>							<b>-781 453,09</b>	<b>-795 200,00</b>	<b>13 746,91</b>

		MVAG			Ergebnisrechnung			Finanzierungsrechnung		
		EH	FH	VCQU	RA 2025	VA 2025	RA - VA	RA 2025	VA 2025	RA - VA
<b>820025</b>	<b>Wirtschaftshof Umbau</b>									
	<b>Operative Gebarung</b>									
6/820025+871000	Kapitaltransfers aus Gemeinde-Bedarfszuweisungsmittel	2121	3121	1 33	200 000,00	200 000,00	0,00	200 000,00	200 000,00	0,00
<b>SU 21 / 31</b>	<b>Summe Erträge / Einzahlungen operative Gebarung</b>				<b>200 000,00</b>	<b>200 000,00</b>	<b>0,00</b>	<b>200 000,00</b>	<b>200 000,00</b>	<b>0,00</b>
<b>SU 22 / 32</b>	<b>Summe Aufwendungen / Auszahlungen operative Gebarung</b>				<b>0,00</b>	<b>0,00</b>	<b>0,00</b>	<b>0,00</b>	<b>0,00</b>	<b>0,00</b>
<b>SA 0 / SA 1</b>	<b>(0) Nettoergebnis (21 - 22) / (1) Geldfluss operative Gebarung (31 – 32)</b>				<b>200 000,00</b>	<b>200 000,00</b>	<b>0,00</b>	<b>200 000,00</b>	<b>200 000,00</b>	<b>0,00</b>
6/820025+894001	Entnahmen von zweckgebundenen Haushaltsrücklagen	2301		1	1 849 748,56	1 892 700,00	-42 951,44	0,00	0,00	0,00
6/820025+895001	Entnahmen von allg. Haushaltsrücklagen	2301		1	143 140,43	234 500,00	-91 359,57	0,00	0,00	0,00
<b>SU 23</b>	<b>Summe Haushaltsrücklagen</b>				<b>1 992 888,99</b>	<b>2 127 200,00</b>	<b>-134 311,01</b>	<b>0,00</b>	<b>0,00</b>	<b>0,00</b>
<b>SA00</b>	<b>Nettoergebnis nach Zuw./Entn. Haushaltsrücklagen (Saldo 0 +/- SU23)</b>				<b>2 192 888,99</b>	<b>2 327 200,00</b>	<b>-134 311,01</b>			
	<b>Investive Gebarung</b>									
6/820025+300000	Kapitaltransfers von Bund, Bundesfonds und Bundeskammern		3331	1 33	0,00	0,00	0,00	0,00	38 100,00	-38 100,00
6/820025+300742	Kapitaltransfers von Bund (KIP 2025)		3331	1	0,00	0,00	0,00	208 188,69	208 200,00	-11,31
<b>SU 33</b>	<b>Summe Einzahlungen investive Gebarung</b>							<b>208 188,69</b>	<b>246 300,00</b>	<b>-38 111,31</b>
5/820025-006000	Sonstige Grundstückseinrichtungen		3412	1 40	0,00	0,00	0,00	501 957,51	509 600,00	-7 642,49
5/820025-010000	Gebäude und Bauten		3413	1 40	0,00	0,00	0,00	1 323 489,72	1 490 000,00	-166 510,28
5/820025-042000	Amts-, Betriebs- und Geschäftsausstattung		3415	1 41	0,00	0,00	0,00	306 143,98	307 100,00	-956,02
5/820025-050000	Sonderanlagen SILOANLAGE		3412	1 40	0,00	0,00	0,00	155 315,46	152 600,00	2 715,46
<b>SU 34</b>	<b>Summe Auszahlungen investive Gebarung</b>							<b>2 286 906,67</b>	<b>2 459 300,00</b>	<b>-172 393,33</b>
<b>SA2</b>	<b>Saldo (2) Geldfluss aus der Investiven Gebarung (33 – 34)</b>							<b>-2 078 717,98</b>	<b>-2 213 000,00</b>	<b>134 282,02</b>
<b>SA3</b>	<b>Saldo (3) Nettofinanzierungssaldo (Saldo 1 + Saldo 2)</b>							<b>-1 878 717,98</b>	<b>-2 013 000,00</b>	<b>134 282,02</b>
	<b>Finanzierungstätigkeit</b>									
<b>SU 35</b>	<b>Summe Einzahlungen aus der Finanzierungstätigkeit</b>							<b>0,00</b>	<b>0,00</b>	<b>0,00</b>
<b>SU 36</b>	<b>Summe Auszahlungen aus der Finanzierungstätigkeit</b>							<b>0,00</b>	<b>0,00</b>	<b>0,00</b>
<b>SA4</b>	<b>Saldo (4) Geldfluss aus der Finanzierungstätigkeit (35 – 36)</b>							<b>0,00</b>	<b>0,00</b>	<b>0,00</b>
<b>SA5</b>	<b>Saldo (5) Geldfluss aus der voranschlagswirksamen Gebarung (Saldo 3 + Saldo 4)</b>							<b>-1 878 717,98</b>	<b>-2 013 000,00</b>	<b>134 282,02</b>
<b>828</b>	<b>Sonstige Märkte</b>									
<b>828000</b>	<b>Sonst.Märkte</b>									
	<b>Operative Gebarung</b>									
2/828000+812000	Marktgebühren	2114	3114	13	3 280,00	3 000,00	280,00	3 346,00	3 000,00	346,00
2/828000+812100	Marktgebühren - Markt Frisch	2114	3114	13	3 475,40	4 000,00	-524,60	3 475,40	4 000,00	-524,60
<b>SU 21 / 31</b>	<b>Summe Erträge / Einzahlungen operative Gebarung</b>				<b>6 755,40</b>	<b>7 000,00</b>	<b>-244,60</b>	<b>6 821,40</b>	<b>7 000,00</b>	<b>-178,60</b>
1/828000-600000	Strom	2222	3222	24	667,21	700,00	-32,79	569,78	700,00	-130,22

		MVAG			Ergebnisrechnung			Finanzierungsrechnung		
		MVAG EH	MVAG FH	VCQU	RA 2025	VA 2025	RA - VA	RA 2025	VA 2025	RA - VA
1/828000-728000	Entgelte für sonstige Leistungen	2225	3225	24	1 093,55	2 000,00	-906,45	1 093,55	2 000,00	-906,45
<b>SU 22 / 32</b>	<b>Summe Aufwendungen / Auszahlungen operative Gebarung</b>				<b>1 760,76</b>	<b>2 700,00</b>	<b>-939,24</b>	<b>1 663,33</b>	<b>2 700,00</b>	<b>-1 036,67</b>
<b>SA 0 / SA 1</b>	<b>(0) Nettoergebnis (21 - 22) / (1) Geldfluss operative Gebarung (31 - 32)</b>				<b>4 994,64</b>	<b>4 300,00</b>	<b>694,64</b>	<b>5 158,07</b>	<b>4 300,00</b>	<b>858,07</b>
<b>SU 23</b>	<b>Summe Haushaltsrücklagen</b>				<b>0,00</b>	<b>0,00</b>	<b>0,00</b>	<b>0,00</b>	<b>0,00</b>	<b>0,00</b>
<b>SA00</b>	<b>Nettoergebnis nach Zuw./Entn. Haushaltsrücklagen (Saldo 0 +/- SU23)</b>				<b>4 994,64</b>	<b>4 300,00</b>	<b>694,64</b>			
<b>Investive Gebarung</b>										
<b>SU 33</b>	<b>Summe Einzahlungen investive Gebarung</b>							<b>0,00</b>	<b>0,00</b>	<b>0,00</b>
<b>SU 34</b>	<b>Summe Auszahlungen investive Gebarung</b>							<b>0,00</b>	<b>0,00</b>	<b>0,00</b>
<b>SA2</b>	<b>Saldo (2) Geldfluss aus der Investiven Gebarung (33 - 34)</b>							<b>0,00</b>	<b>0,00</b>	<b>0,00</b>
<b>SA3</b>	<b>Saldo (3) Nettofinanzierungssaldo (Saldo 1 + Saldo 2)</b>							<b>5 158,07</b>	<b>4 300,00</b>	<b>858,07</b>
<b>Finanzierungstätigkeit</b>										
<b>SU 35</b>	<b>Summe Einzahlungen aus der Finanzierungstätigkeit</b>							<b>0,00</b>	<b>0,00</b>	<b>0,00</b>
<b>SU 36</b>	<b>Summe Auszahlungen aus der Finanzierungstätigkeit</b>							<b>0,00</b>	<b>0,00</b>	<b>0,00</b>
<b>SA4</b>	<b>Saldo (4) Geldfluss aus der Finanzierungstätigkeit (35 - 36)</b>							<b>0,00</b>	<b>0,00</b>	<b>0,00</b>
<b>SA5</b>	<b>Saldo (5) Geldfluss aus der voranschlagswirksamen Gebarung (Saldo 3 + Saldo 4)</b>							<b>5 158,07</b>	<b>4 300,00</b>	<b>858,07</b>
<b>83</b>	<b>Betriebsähnliche Einrichtungen und Betriebe (Fortsetzung)</b>									
<b>833</b>	<b>Hallenbäder</b>									
<b>833000</b>	<b>Regionalbad</b>									
<b>Operative Gebarung</b>										
2/833000+808000	Veräußerung von Handelswaren	2116	3116	16	6 302,48	8 000,00	-1 697,52	6 302,48	8 000,00	-1 697,52
2/833000+810000	Leistungserlöse Eintritte	2114	3114	13	132 490,20	122 500,00	9 990,20	132 490,20	122 500,00	9 990,20
2/833000+810100	Leistungserlöse Badeinrichtungen Bahnmiete	2114	3114	13	49 935,87	46 000,00	3 935,87	52 461,28	46 000,00	6 461,28
2/833000+810110	Erträge aus sons. Leistungen	2114	3114	13	1 500,00	2 000,00	-500,00	1 500,00	2 000,00	-500,00
2/833000+811000	Einnahmen aus Vermietung und Verpachtung	2115	3115	14	497,85	1 000,00	-502,15	497,85	1 000,00	-502,15
2/833000+811100	Miet- und Pachtertrag (Mehrzweckraum)	2115	3115	14	100,00	3 500,00	-3 400,00	300,00	3 500,00	-3 200,00
2/833000+813000	Erträge aus der Auflösung von Investitionszuschüssen (Kapitaltransfers)	2127			45 047,98	44 500,00	547,98	0,00	0,00	0,00
2/833000+816000	Kostenbeiträge (Kostensätze) für sonstige Verwaltungsleistungen	2114	3114	13	2 249,10	2 300,00	-50,90	2 249,10	2 300,00	-50,90
2/833000+829000	Sonstige Einnahmen	2116	3116	18	45 000,00	45 000,00	0,00	45 000,00	45 000,00	0,00
2/833000+861000	Laufende Transferzahlungen von Ländern und Landesfonds	2121	3121	15	70 123,96	110 100,00	-39 976,04	70 123,96	110 100,00	-39 976,04
2/833000+862000	Laufende Transferzahlungen von Gemeinden, -verbänden u. -fonds	2121	3121	15	78 341,70	78 400,00	-58,30	78 341,70	78 400,00	-58,30
<b>SU 21 / 31</b>	<b>Summe Erträge / Einzahlungen operative Gebarung</b>				<b>431 589,14</b>	<b>463 300,00</b>	<b>-31 710,86</b>	<b>389 266,57</b>	<b>418 800,00</b>	<b>-29 533,43</b>

		MVAG			Ergebnisrechnung			Finanzierungsrechnung		
		EH	FH	VCQU	RA 2025	VA 2025	RA - VA	RA 2025	VA 2025	RA - VA
1/833000-400000	Geringwertige Wirtschaftsgüter des Anlagevermögens	2221	3221	23	1 783,18	5 000,00	-3 216,82	1 783,18	5 000,00	-3 216,82
1/833000-430000	Lebensmittel	2221	3221	23	5 394,52	6 700,00	-1 305,48	5 394,52	6 700,00	-1 305,48
1/833000-454000	Reinigungsmittel	2221	3221	23	4 656,39	4 800,00	-143,61	4 656,39	4 800,00	-143,61
1/833000-455000	Chemische und artverwandte Mittel	2221	3221	23	18 497,60	14 500,00	3 997,60	18 497,60	14 500,00	3 997,60
1/833000-456000	Büromittel	2221	3221	23	16,67	300,00	-283,33	16,67	300,00	-283,33
1/833000-457000	Druckwerke, Gesetze, Formulare	2221	3221	23	1 662,33	2 000,00	-337,67	1 662,33	2 000,00	-337,67
1/833000-459000	Sonstige Verbrauchsgüter	2221	3221	23	3 224,83	6 200,00	-2 975,17	3 224,83	6 200,00	-2 975,17
1/833000-510000	Geldbezüge der Vertragsbediensteten der Verwaltung	2211	3211	20	39 275,60	39 900,00	-624,40	39 275,60	39 900,00	-624,40
1/833000-511000	Geldbezüge der Vertragsbediensteten in handwerklicher Verwendung	2211	3211	20	189 684,82	191 500,00	-1 815,18	189 684,82	191 500,00	-1 815,18
1/833000-521000	Geldbezüge der ganzjährig beschäftigten Arbeiterinnen und Arbeiter	2211	3211	20	0,00	1 000,00	-1 000,00	0,00	1 000,00	-1 000,00
1/833000-523000	Geldbezüge der nicht ganzjährig beschäftigten Arbeiterinnen und Arbeiter	2211	3211	20	0,00	1 000,00	-1 000,00	0,00	1 000,00	-1 000,00
1/833000-565000	Mehrleistungsvergütung	2211	3211	20	3 657,59	7 700,00	-4 042,41	3 657,59	7 700,00	-4 042,41
1/833000-569000	Sonstige Nebengebühren	2211	3211	20	35 215,28	35 000,00	215,28	35 215,28	35 000,00	215,28
1/833000-580100	Dienstgeberbeiträge zum Ausgleichsfonds für Familienbeihilfen	2212	3212	20	10 007,45	10 000,00	7,45	10 007,45	10 000,00	7,45
1/833000-580200	Dienstgeberbeiträge zum Ausgleichsfonds für Familienbeihilfen	2212	3212	20	0,00	100,00	-100,00	0,00	100,00	-100,00
1/833000-582100	Sonstige Dienstgeberbeiträge zur sozialen Sicherheit	2212	3212	20	56 756,43	56 800,00	-43,57	56 756,43	56 800,00	-43,57
1/833000-582200	Sonstige Dienstgeberbeiträge zur sozialen Sicherheit	2212	3212	20	0,00	200,00	-200,00	0,00	200,00	-200,00
1/833000-588000	Kommunalsteuer	2212	3212	20	7 848,54	8 100,00	-251,46	7 848,54	8 100,00	-251,46
1/833000-590000	Freiwillige Sozialleistungen	2212	3212	20	1 020,00	1 200,00	-180,00	1 020,00	1 200,00	-180,00
1/833000-592000	Dotierung von Rückstellungen für Jubiläumswendungen	2214			11 037,90	12 000,00	-962,10	0,00	0,00	0,00
1/833000-600000	Strom	2222	3222	24	53 188,63	77 500,00	-24 311,37	53 132,77	77 500,00	-24 367,23
1/833000-600300	Wärme	2222	3222	24	61 234,05	90 000,00	-28 765,95	79 050,00	90 000,00	-10 950,00
1/833000-613000	Instandhaltung von sonstigen Grundstückseinrichtungen	2224	3224	24	19 567,34	50 000,00	-30 432,66	19 567,34	50 000,00	-30 432,66
1/833000-614000	Instandhaltung von Gebäuden	2224	3224	24	10 613,65	20 000,00	-9 386,35	10 613,65	20 000,00	-9 386,35
1/833000-616000	Instandhaltung von Maschinen und maschinelle Anlagen GWT	2224	3224	24	65 309,15	71 500,00	-6 190,85	65 309,15	71 500,00	-6 190,85
1/833000-618000	Instandhaltung von sonstigen Anlagen	2224	3224	24	9 339,16	10 000,00	-660,84	9 339,16	10 000,00	-660,84
1/833000-630000	Porto	2222	3222	24	6,10	100,00	-93,90	6,10	100,00	-93,90
1/833000-631000	Telekommunikationsdienste	2222	3222	24	1 499,85	2 000,00	-500,15	1 500,33	2 000,00	-499,67
1/833000-640000	Rechtskosten	2222	3222	24	871,20	500,00	371,20	871,20	500,00	371,20
1/833000-640100	Prüfungskosten	2222	3222	24	2 740,10	2 500,00	240,10	2 740,10	2 500,00	240,10

		MVAG			Ergebnisrechnung			Finanzierungsrechnung		
		EH	FH	VCQU	RA 2025	VA 2025	RA - VA	RA 2025	VA 2025	RA - VA
1/833000-640200	Beratungskosten	2222	3222	24	0,00	1 000,00	-1 000,00	0,00	1 000,00	-1 000,00
1/833000-650000	Zinsen für Finanzschulden - Inland	2241	3241	25	60 889,88	60 900,00	-10,12	60 889,88	60 900,00	-10,12
1/833000-657100	Disagien	2244	3244	25	344,47	700,00	-355,53	320,18	700,00	-379,82
1/833000-659000	Geldverkehrs- und Bankspesen	2244	3244	24	189,56	300,00	-110,44	177,05	300,00	-122,95
1/833000-670000	Versicherungen	2222	3222	24	9 118,60	9 200,00	-81,40	9 118,60	9 200,00	-81,40
1/833000-670100	Abfertigungs-u. Jubiläumsmanagement	2222	3222	24	1 391,27	1 300,00	91,27	1 391,27	1 300,00	91,27
1/833000-680000	Planmäßige Abschreibung	2226			370 148,03	319 100,00	51 048,03	0,00	0,00	0,00
1/833000-700000	Mietzinse	2223	3223	24	0,00	1 000,00	-1 000,00	0,00	1 000,00	-1 000,00
1/833000-705200	Miete Kopierer/Drucker	2223	3223	24	329,55	700,00	-370,45	329,55	700,00	-370,45
1/833000-710000	Öffentliche Abgaben (Ausgaben), ohne Gebühren gemäß FAG	2225	3225	24	2 782,96	3 600,00	-817,04	2 782,96	3 600,00	-817,04
1/833000-711000	Gebühren für die Benützung von Gemeindeeinrichtungen und -anlagen gemäß FAG	2225	3225	24	22 152,85	26 000,00	-3 847,15	22 152,85	26 000,00	-3 847,15
1/833000-720500	Kostenbeiträge (Kostensätze) für Leistungen Wirtschaftshof	2225	3225	24	13 683,21	18 700,00	-5 016,79	13 683,21	18 700,00	-5 016,79
1/833000-724000	Reisegebühren	2225	3225	24	3 777,73	3 500,00	277,73	3 777,73	3 500,00	277,73
1/833000-728000	Entgelte für sonstige Leistungen	2225	3225	24	94 720,78	92 000,00	2 720,78	94 720,78	92 000,00	2 720,78
1/833000-728020	Entgelte für sonstige Leistungen Brandschutz	2225	3225	24	7 002,42	9 500,00	-2 497,58	7 002,42	9 500,00	-2 497,58
1/833000-728200	Entgelte für sonstige Leistungen (Schulungen)	2225	3225	24	72,50	2 000,00	-1 927,50	72,50	2 000,00	-1 927,50
1/833000-729000	Sonstige Ausgaben	2225	3225	24	45,42	300,00	-254,58	45,42	300,00	-254,58
<b>SU 22 / 32</b>	<b>Summe Aufwendungen / Auszahlungen operative Gebarung</b>				<b>1 200 757,59</b>	<b>1 277 900,00</b>	<b>-77 142,41</b>	<b>837 295,43</b>	<b>946 800,00</b>	<b>-109 504,57</b>
<b>SA 0 / SA 1</b>	<b>(0) Nettoergebnis (21 - 22) / (1) Geldfluss operative Gebarung (31 - 32)</b>				<b>-769 168,45</b>	<b>-814 600,00</b>	<b>45 431,55</b>	<b>-448 028,86</b>	<b>-528 000,00</b>	<b>79 971,14</b>
<b>SU 23</b>	<b>Summe Haushaltsrücklagen</b>				<b>0,00</b>	<b>0,00</b>	<b>0,00</b>	<b>0,00</b>	<b>0,00</b>	<b>0,00</b>
<b>SA00</b>	<b>Nettoergebnis nach Zuw./Entn. Haushaltsrücklagen (Saldo 0 +/- SU23)</b>				<b>-769 168,45</b>	<b>-814 600,00</b>	<b>45 431,55</b>			
<b>Investive Gebarung</b>										
<b>SU 33</b>	<b>Summe Einzahlungen investive Gebarung</b>							<b>0,00</b>	<b>0,00</b>	<b>0,00</b>
1/833000-042000	Betriebsausstattung		3415	2 41	0,00	0,00	0,00	1 927,26	3 000,00	-1 072,74
<b>SU 34</b>	<b>Summe Auszahlungen investive Gebarung</b>							<b>1 927,26</b>	<b>3 000,00</b>	<b>-1 072,74</b>
<b>SA2</b>	<b>Saldo (2) Geldfluss aus der Investiven Gebarung (33 - 34)</b>							<b>-1 927,26</b>	<b>-3 000,00</b>	<b>1 072,74</b>
<b>SA3</b>	<b>Saldo (3) Nettofinanzierungssaldo (Saldo 1 + Saldo 2)</b>							<b>-449 956,12</b>	<b>-531 000,00</b>	<b>81 043,88</b>
<b>Finanzierungstätigkeit</b>										
<b>SU 35</b>	<b>Summe Einzahlungen aus der Finanzierungstätigkeit</b>							<b>0,00</b>	<b>0,00</b>	<b>0,00</b>
1/833000-346000	Investitionsdarlehen von Kreditinstituten		3614	65	0,00	0,00	0,00	240 191,40	240 200,00	-8,60
<b>SU 36</b>	<b>Summe Auszahlungen aus der Finanzierungstätigkeit</b>							<b>240 191,40</b>	<b>240 200,00</b>	<b>-8,60</b>
<b>SA4</b>	<b>Saldo (4) Geldfluss aus der Finanzierungstätigkeit (35 - 36)</b>							<b>-240 191,40</b>	<b>-240 200,00</b>	<b>8,60</b>
<b>SA5</b>	<b>Saldo (5) Geldfluss aus der voranschlagswirksamen Gebarung (Saldo 3 + Saldo 4)</b>							<b>-690 147,52</b>	<b>-771 200,00</b>	<b>81 052,48</b>

		MVAG			Ergebnisrechnung			Finanzierungsrechnung		
		EH	FH	VCQU	RA 2025	VA 2025	RA - VA	RA 2025	VA 2025	RA - VA
<b>833002</b>	<b>Regionalbad - Neubau</b>									
<b>Operative Gebarung</b>										
<b>SU 21 / 31</b>	<b>Summe Erträge / Einzahlungen operative Gebarung</b>				<b>0,00</b>	<b>0,00</b>	<b>0,00</b>	<b>0,00</b>	<b>0,00</b>	<b>0,00</b>
<b>SU 22 / 32</b>	<b>Summe Aufwendungen / Auszahlungen operative Gebarung</b>				<b>0,00</b>	<b>0,00</b>	<b>0,00</b>	<b>0,00</b>	<b>0,00</b>	<b>0,00</b>
<b>SA 0 / SA 1</b>	<b>(0) Nettoergebnis (21 - 22) / (1) Geldfluss operative Gebarung (31 - 32)</b>				<b>0,00</b>	<b>0,00</b>	<b>0,00</b>	<b>0,00</b>	<b>0,00</b>	<b>0,00</b>
<b>SU 23</b>	<b>Summe Haushaltsrücklagen</b>				<b>0,00</b>	<b>0,00</b>	<b>0,00</b>	<b>0,00</b>	<b>0,00</b>	<b>0,00</b>
<b>SA00</b>	<b>Nettoergebnis nach Zuw./Entn. Haushaltsrücklagen (Saldo 0 +/- SU23)</b>				<b>0,00</b>	<b>0,00</b>	<b>0,00</b>			
<b>Investive Gebarung</b>										
6/833002+300000	Kapitaltransfers von Bund, Bundesfonds und Bundeskammern (aws)		3331	1 33	0,00	0,00	0,00	0,00	44 000,00	-44 000,00
6/833002+300100	Kapitaltransfers von Bund, Bundesfonds (Klima - und Energiefonds)		3331	1 33	0,00	0,00	0,00	3 653,00	0,00	3 653,00
6/833002+301100	Kapitaltransfers von Land		3331	1 33	0,00	0,00	0,00	2 435,00	120 000,00	-117 565,00
6/833002+301200	Kapitaltransfers von Ländern und Landesfonds (Parkgestaltung)		3331	1 33	0,00	0,00	0,00	0,00	20 000,00	-20 000,00
<b>SU 33</b>	<b>Summe Einzahlungen investive Gebarung</b>							<b>6 088,00</b>	<b>184 000,00</b>	<b>-177 912,00</b>
5/833002-006000	Sonstige Grundstückseinrichtungen		3412	1 40	0,00	0,00	0,00	29 800,94	50 000,00	-20 199,06
5/833002-010000	Gebäude		3413	1 40	0,00	0,00	0,00	18 395,95	32 600,00	-14 204,05
5/833002-042000	Betriebsausstattung		3415	1 41	0,00	0,00	0,00	364 769,35	360 000,00	4 769,35
<b>SU 34</b>	<b>Summe Auszahlungen investive Gebarung</b>							<b>412 966,24</b>	<b>442 600,00</b>	<b>-29 633,76</b>
<b>SA2</b>	<b>Saldo (2) Geldfluss aus der Investiven Gebarung (33 - 34)</b>							<b>-406 878,24</b>	<b>-258 600,00</b>	<b>-148 278,24</b>
<b>SA3</b>	<b>Saldo (3) Nettofinanzierungssaldo (Saldo 1 + Saldo 2)</b>							<b>-406 878,24</b>	<b>-258 600,00</b>	<b>-148 278,24</b>
<b>Finanzierungstätigkeit</b>										
<b>SU 35</b>	<b>Summe Einzahlungen aus der Finanzierungstätigkeit</b>							<b>0,00</b>	<b>0,00</b>	<b>0,00</b>
<b>SU 36</b>	<b>Summe Auszahlungen aus der Finanzierungstätigkeit</b>							<b>0,00</b>	<b>0,00</b>	<b>0,00</b>
<b>SA4</b>	<b>Saldo (4) Geldfluss aus der Finanzierungstätigkeit (35 - 36)</b>							<b>0,00</b>	<b>0,00</b>	<b>0,00</b>
<b>SA5</b>	<b>Saldo (5) Geldfluss aus der voranschlagswirksamen Gebarung (Saldo 3 + Saldo 4)</b>							<b>-406 878,24</b>	<b>-258 600,00</b>	<b>-148 278,24</b>
<b>833100</b>	<b>Inhalatorium</b>									
<b>Operative Gebarung</b>										
2/833100+810000	Erträge aus Leistungen	2114	3114	13	459,10	1 000,00	-540,90	459,10	1 000,00	-540,90
2/833100+813000	Erträge aus der Auflösung von Investitionszuschüssen (Kapitaltransfers)		2127		4 146,55	4 100,00	46,55	0,00	0,00	0,00
<b>SU 21 / 31</b>	<b>Summe Erträge / Einzahlungen operative Gebarung</b>				<b>4 605,65</b>	<b>5 100,00</b>	<b>-494,35</b>	<b>459,10</b>	<b>1 000,00</b>	<b>-540,90</b>
1/833100-400000	Geringwertige Wirtschaftsgüter (GWG)	2221	3221	23	0,00	500,00	-500,00	0,00	500,00	-500,00
1/833100-454000	Reinigungsmittel	2221	3221	23	0,00	100,00	-100,00	0,00	100,00	-100,00
1/833100-459000	Sonstige Verbrauchsgüter	2221	3221	23	936,54	2 000,00	-1 063,46	936,54	2 000,00	-1 063,46
1/833100-600000	Strom	2222	3222	24	447,01	800,00	-352,99	447,01	800,00	-352,99

		MVAG	MVAG	VCQU	Ergebnisrechnung			Finanzierungsrechnung		
		EH	FH		RA 2025	VA 2025	RA - VA	RA 2025	VA 2025	RA - VA
1/833100-613000	Instandhaltung von sonstigen Grundstückseinrichtungen	2224	3224	24	1 225,57	2 000,00	-774,43	1 225,57	2 000,00	-774,43
1/833100-614000	Instandhaltung von Gebäuden und Bauten	2224	3224	24	1 279,00	1 300,00	-21,00	1 279,00	1 300,00	-21,00
1/833100-670000	Versicherungen	2222	3222	24	86,30	1 000,00	-913,70	86,30	1 000,00	-913,70
1/833100-680000	Planmäßige Abschreibung	2226			12 095,50	12 100,00	-4,50	0,00	0,00	0,00
1/833100-720500	Kostenbeiträge (Kostenersätze) für Leistungen für Wirtschaftshof	2225	3225	24	8 855,07	8 300,00	555,07	8 855,07	8 300,00	555,07
1/833100-728000	Entgelte für sonstige Leistungen	2225	3225	24	436,50	3 000,00	-2 563,50	436,50	3 000,00	-2 563,50
<b>SU 22 / 32</b>	<b>Summe Aufwendungen / Auszahlungen operative Gebarung</b>				<b>25 361,49</b>	<b>31 100,00</b>	<b>-5 738,51</b>	<b>13 265,99</b>	<b>19 000,00</b>	<b>-5 734,01</b>
<b>SA 0 / SA 1</b>	<b>(0) Nettoergebnis (21 - 22) / (1) Geldfluss operative Gebarung (31 - 32)</b>				<b>-20 755,84</b>	<b>-26 000,00</b>	<b>5 244,16</b>	<b>-12 806,89</b>	<b>-18 000,00</b>	<b>5 193,11</b>
<b>SU 23</b>	<b>Summe Haushaltsrücklagen</b>				<b>0,00</b>	<b>0,00</b>	<b>0,00</b>	<b>0,00</b>	<b>0,00</b>	<b>0,00</b>
<b>SA00</b>	<b>Nettoergebnis nach Zuw./Entn. Haushaltsrücklagen (Saldo 0 +/- SU23)</b>				<b>-20 755,84</b>	<b>-26 000,00</b>	<b>5 244,16</b>			
<b>Investive Gebarung</b>										
<b>SU 33</b>	<b>Summe Einzahlungen investive Gebarung</b>							<b>0,00</b>	<b>0,00</b>	<b>0,00</b>
<b>SU 34</b>	<b>Summe Auszahlungen investive Gebarung</b>							<b>0,00</b>	<b>0,00</b>	<b>0,00</b>
<b>SA2</b>	<b>Saldo (2) Geldfluss aus der Investiven Gebarung (33 - 34)</b>							<b>0,00</b>	<b>0,00</b>	<b>0,00</b>
<b>SA3</b>	<b>Saldo (3) Nettofinanzierungssaldo (Saldo 1 + Saldo 2)</b>							<b>-12 806,89</b>	<b>-18 000,00</b>	<b>5 193,11</b>
<b>Finanzierungstätigkeit</b>										
<b>SU 35</b>	<b>Summe Einzahlungen aus der Finanzierungstätigkeit</b>							<b>0,00</b>	<b>0,00</b>	<b>0,00</b>
<b>SU 36</b>	<b>Summe Auszahlungen aus der Finanzierungstätigkeit</b>							<b>0,00</b>	<b>0,00</b>	<b>0,00</b>
<b>SA4</b>	<b>Saldo (4) Geldfluss aus der Finanzierungstätigkeit (35 - 36)</b>							<b>0,00</b>	<b>0,00</b>	<b>0,00</b>
<b>SA5</b>	<b>Saldo (5) Geldfluss aus der voranschlagswirksamen Gebarung (Saldo 3 + Saldo 4)</b>							<b>-12 806,89</b>	<b>-18 000,00</b>	<b>5 193,11</b>
<b>833200</b>	<b>kidszone Indoorspielplatz Regionalbad</b>									
<b>Operative Gebarung</b>										
2/833200+810000	Erträge aus Leistungen Eintrittsgelder	2114	3114		21 007,28	42 000,00	-20 992,72	21 007,28	42 000,00	-20 992,72
2/833200+811000	Miet- und Pachterträge	2115	3115		2 875,00	3 000,00	-125,00	2 875,00	3 000,00	-125,00
2/833200+813000	Erträge aus der Auflösung von Investitionszuschüssen (Kapitaltransfers)	2127			121,75	0,00	121,75	0,00	0,00	0,00
<b>SU 21 / 31</b>	<b>Summe Erträge / Einzahlungen operative Gebarung</b>				<b>24 004,03</b>	<b>45 000,00</b>	<b>-20 995,97</b>	<b>23 882,28</b>	<b>45 000,00</b>	<b>-21 117,72</b>
1/833200-400000	Geringwertige Wirtschaftsgüter (GWG)	2221	3221		257,69	1 000,00	-742,31	257,69	1 000,00	-742,31
1/833200-454000	Reinigungsmittel	2221	3221		0,00	1 000,00	-1 000,00	0,00	1 000,00	-1 000,00
1/833200-459000	Sonstige Verbrauchsgüter	2221	3221		3 245,23	3 000,00	245,23	3 245,23	3 000,00	245,23
1/833200-614000	Instandhaltung von Gebäuden und Bauten	2224	3224		777,02	2 000,00	-1 222,98	762,26	2 000,00	-1 237,74
1/833200-657100	Disagien	2244	3244		31,59	100,00	-68,41	23,34	100,00	-76,66
1/833200-659000	Geldverkehrs- und Bankspesen	2244	3244		44,32	100,00	-55,68	31,65	100,00	-68,35
1/833200-720500	Kostenbeiträge (Kostenersätze) für Leistungen für Wirtschaftshof	2225	3225		14 288,97	20 000,00	-5 711,03	14 288,97	20 000,00	-5 711,03

		MVAG			Ergebnisrechnung			Finanzierungsrechnung		
		MVAG	MVAG	VCQU	RA 2025	VA 2025	RA - VA	RA 2025	VA 2025	RA - VA
		EH	FH							
1/833200-728000	Entgelte für sonstige Leistungen	2225	3225		18 741,10	23 000,00	-4 258,90	18 741,10	23 000,00	-4 258,90
<b>SU 22 / 32</b>	<b>Summe Aufwendungen / Auszahlungen operative Gebarung</b>				<b>37 385,92</b>	<b>50 200,00</b>	<b>-12 814,08</b>	<b>37 350,24</b>	<b>50 200,00</b>	<b>-12 849,76</b>
<b>SA 0 / SA 1</b>	<b>(0) Nettoergebnis (21 - 22) / (1) Geldfluss operative Gebarung (31 - 32)</b>				<b>-13 381,89</b>	<b>-5 200,00</b>	<b>-8 181,89</b>	<b>-13 467,96</b>	<b>-5 200,00</b>	<b>-8 267,96</b>
<b>SU 23</b>	<b>Summe Haushaltsrücklagen</b>				<b>0,00</b>	<b>0,00</b>	<b>0,00</b>	<b>0,00</b>	<b>0,00</b>	<b>0,00</b>
<b>SA00</b>	<b>Nettoergebnis nach Zuw./Entn. Haushaltsrücklagen (Saldo 0 +/- SU23)</b>				<b>-13 381,89</b>	<b>-5 200,00</b>	<b>-8 181,89</b>			
<b>Investive Gebarung</b>										
<b>SU 33</b>	<b>Summe Einzahlungen investive Gebarung</b>							<b>0,00</b>	<b>0,00</b>	<b>0,00</b>
<b>SU 34</b>	<b>Summe Auszahlungen investive Gebarung</b>							<b>0,00</b>	<b>0,00</b>	<b>0,00</b>
<b>SA2</b>	<b>Saldo (2) Geldfluss aus der Investiven Gebarung (33 - 34)</b>							<b>0,00</b>	<b>0,00</b>	<b>0,00</b>
<b>SA3</b>	<b>Saldo (3) Nettofinanzierungssaldo (Saldo 1 + Saldo 2)</b>							<b>-13 467,96</b>	<b>-5 200,00</b>	<b>-8 267,96</b>
<b>Finanzierungstätigkeit</b>										
<b>SU 35</b>	<b>Summe Einzahlungen aus der Finanzierungstätigkeit</b>							<b>0,00</b>	<b>0,00</b>	<b>0,00</b>
<b>SU 36</b>	<b>Summe Auszahlungen aus der Finanzierungstätigkeit</b>							<b>0,00</b>	<b>0,00</b>	<b>0,00</b>
<b>SA4</b>	<b>Saldo (4) Geldfluss aus der Finanzierungstätigkeit (35 - 36)</b>							<b>0,00</b>	<b>0,00</b>	<b>0,00</b>
<b>SA5</b>	<b>Saldo (5) Geldfluss aus der voranschlagswirksamen Gebarung (Saldo 3 + Saldo 4)</b>							<b>-13 467,96</b>	<b>-5 200,00</b>	<b>-8 267,96</b>
<b>839</b>	<b>Sonstige Betriebe und betriebsähnliche Einrichtungen</b>									
<b>839000</b>	<b>Park&amp;Ride-Anlagen</b>									
<b>Operative Gebarung</b>										
2/839000+811000	Miet- und Pachtertrag Radboxen	2115	3115	14	220,00	400,00	-180,00	220,00	400,00	-180,00
<b>SU 21 / 31</b>	<b>Summe Erträge / Einzahlungen operative Gebarung</b>				<b>220,00</b>	<b>400,00</b>	<b>-180,00</b>	<b>220,00</b>	<b>400,00</b>	<b>-180,00</b>
1/839000-600000	Strom	2222	3222	24	13 778,22	16 300,00	-2 521,78	12 963,79	16 300,00	-3 336,21
1/839000-613000	Instandhaltung von sonstigen Grundstückseinrichtungen	2224	3224	24	0,00	1 000,00	-1 000,00	0,00	1 000,00	-1 000,00
1/839000-614000	Instandhaltung von Gebäuden und Bauten	2224	3224	24	3 417,96	5 000,00	-1 582,04	3 417,96	5 000,00	-1 582,04
1/839000-631000	Telekommunikationsdienste	2222	3222	24	200,16	200,00	0,16	200,16	200,00	0,16
1/839000-670000	Versicherungen	2222	3222	24	6 019,93	6 000,00	19,93	6 019,93	6 000,00	19,93
1/839000-728000	Entgelte für sonstige Leistungen	2225	3225	24	5 495,00	5 000,00	495,00	5 495,00	5 000,00	495,00
1/839000-728020	Entgelte für sonstige Leistungen Brandschutz	2225	3225	24	12 813,88	14 000,00	-1 186,12	12 813,88	14 000,00	-1 186,12
<b>SU 22 / 32</b>	<b>Summe Aufwendungen / Auszahlungen operative Gebarung</b>				<b>41 725,15</b>	<b>47 500,00</b>	<b>-5 774,85</b>	<b>40 910,72</b>	<b>47 500,00</b>	<b>-6 589,28</b>
<b>SA 0 / SA 1</b>	<b>(0) Nettoergebnis (21 - 22) / (1) Geldfluss operative Gebarung (31 - 32)</b>				<b>-41 505,15</b>	<b>-47 100,00</b>	<b>5 594,85</b>	<b>-40 690,72</b>	<b>-47 100,00</b>	<b>6 409,28</b>
<b>SU 23</b>	<b>Summe Haushaltsrücklagen</b>				<b>0,00</b>	<b>0,00</b>	<b>0,00</b>	<b>0,00</b>	<b>0,00</b>	<b>0,00</b>
<b>SA00</b>	<b>Nettoergebnis nach Zuw./Entn. Haushaltsrücklagen (Saldo 0 +/- SU23)</b>				<b>-41 505,15</b>	<b>-47 100,00</b>	<b>5 594,85</b>			
<b>Investive Gebarung</b>										
<b>SU 33</b>	<b>Summe Einzahlungen investive Gebarung</b>							<b>0,00</b>	<b>0,00</b>	<b>0,00</b>
<b>SU 34</b>	<b>Summe Auszahlungen investive Gebarung</b>							<b>0,00</b>	<b>0,00</b>	<b>0,00</b>
<b>SA2</b>	<b>Saldo (2) Geldfluss aus der Investiven Gebarung (33 - 34)</b>							<b>0,00</b>	<b>0,00</b>	<b>0,00</b>

		MVAG MVAG VCQU			Ergebnisrechnung			Finanzierungsrechnung		
		EH	FH		RA 2025	VA 2025	RA - VA	RA 2025	VA 2025	RA - VA
<b>SA3</b>	<b>Saldo (3) Nettofinanzierungssaldo (Saldo 1 + Saldo 2)</b>							<b>-40 690,72</b>	<b>-47 100,00</b>	<b>6 409,28</b>
<b>Finanzierungstätigkeit</b>										
<b>SU 35</b>	<b>Summe Einzahlungen aus der Finanzierungstätigkeit</b>							<b>0,00</b>	<b>0,00</b>	<b>0,00</b>
<b>SU 36</b>	<b>Summe Auszahlungen aus der Finanzierungstätigkeit</b>							<b>0,00</b>	<b>0,00</b>	<b>0,00</b>
<b>SA4</b>	<b>Saldo (4) Geldfluss aus der Finanzierungstätigkeit (35 – 36)</b>							<b>0,00</b>	<b>0,00</b>	<b>0,00</b>
<b>SA5</b>	<b>Saldo (5) Geldfluss aus der voranschlagswirksamen Gebarung (Saldo 3 + Saldo 4)</b>							<b>-40 690,72</b>	<b>-47 100,00</b>	<b>6 409,28</b>
<b>84</b>	<b>Liegenschaften, Wohn- und Geschäftsgebäude</b>									
<b>840</b>	<b>Grundbesitz</b>									
<b>840000</b>	<b>Grundbesitz</b>									
<b>Operative Gebarung</b>										
2/840000+811000	Einnahmen aus Vermietung und Verpachtung	2115	3115	14	73 492,96	76 000,00	-2 507,04	73 492,96	76 000,00	-2 507,04
2/840000+891000	Sonstige Wertaufholungen / Bestandsvermehrungen am kurzfristigen und langfristigen Vermögen	2117			367 802,32	343 200,00	24 602,32	0,00	0,00	0,00
<b>SU 21 / 31</b>	<b>Summe Erträge / Einzahlungen operative Gebarung</b>				<b>441 295,28</b>	<b>419 200,00</b>	<b>22 095,28</b>	<b>73 492,96</b>	<b>76 000,00</b>	<b>-2 507,04</b>
1/840000-640000	Rechtskosten	2222	3222	24	1 003,98	5 000,00	-3 996,02	1 003,98	5 000,00	-3 996,02
1/840000-700000	Mietzinse	2223	3223	24	729,42	800,00	-70,58	729,42	800,00	-70,58
1/840000-710000	Öffentliche Abgaben (Ausgaben), ohne Gebühren gemäß FAG	2225	3225	24	6 811,51	10 000,00	-3 188,49	6 811,51	10 000,00	-3 188,49
1/840000-711000	Gebühren für die Benützung von Gemeindeeinrichtungen und -anlagen gemäß FAG	2225	3225	24	0,00	200,00	-200,00	0,00	200,00	-200,00
1/840000-728000	Entgelte für sonstige Leistungen	2225	3225	24	883,70	1 200,00	-316,30	883,70	1 200,00	-316,30
<b>SU 22 / 32</b>	<b>Summe Aufwendungen / Auszahlungen operative Gebarung</b>				<b>9 428,61</b>	<b>17 200,00</b>	<b>-7 771,39</b>	<b>9 428,61</b>	<b>17 200,00</b>	<b>-7 771,39</b>
<b>SA 0 / SA 1</b>	<b>(0) Nettoergebnis (21 - 22) / (1) Geldfluss operative Gebarung (31 – 32)</b>				<b>431 866,67</b>	<b>402 000,00</b>	<b>29 866,67</b>	<b>64 064,35</b>	<b>58 800,00</b>	<b>5 264,35</b>
<b>SU 23</b>	<b>Summe Haushaltsrücklagen</b>				<b>0,00</b>	<b>0,00</b>	<b>0,00</b>	<b>0,00</b>	<b>0,00</b>	<b>0,00</b>
<b>SA00</b>	<b>Nettoergebnis nach Zuw./Entn. Haushaltsrücklagen (Saldo 0 +/- SU23)</b>				<b>431 866,67</b>	<b>402 000,00</b>	<b>29 866,67</b>			
<b>Investive Gebarung</b>										
<b>SU 33</b>	<b>Summe Einzahlungen investive Gebarung</b>							<b>0,00</b>	<b>0,00</b>	<b>0,00</b>
<b>SU 34</b>	<b>Summe Auszahlungen investive Gebarung</b>							<b>0,00</b>	<b>0,00</b>	<b>0,00</b>
<b>SA2</b>	<b>Saldo (2) Geldfluss aus der Investiven Gebarung (33 – 34)</b>							<b>0,00</b>	<b>0,00</b>	<b>0,00</b>
<b>SA3</b>	<b>Saldo (3) Nettofinanzierungssaldo (Saldo 1 + Saldo 2)</b>							<b>64 064,35</b>	<b>58 800,00</b>	<b>5 264,35</b>
<b>Finanzierungstätigkeit</b>										
<b>SU 35</b>	<b>Summe Einzahlungen aus der Finanzierungstätigkeit</b>							<b>0,00</b>	<b>0,00</b>	<b>0,00</b>
<b>SU 36</b>	<b>Summe Auszahlungen aus der Finanzierungstätigkeit</b>							<b>0,00</b>	<b>0,00</b>	<b>0,00</b>
<b>SA4</b>	<b>Saldo (4) Geldfluss aus der Finanzierungstätigkeit (35 – 36)</b>							<b>0,00</b>	<b>0,00</b>	<b>0,00</b>

		MVAG			Ergebnisrechnung			Finanzierungsrechnung		
		EH	FH	VCQU	RA 2025	VA 2025	RA - VA	RA 2025	VA 2025	RA - VA
<b>SA5</b>	<b>Saldo (5) Geldfluss aus der voranschlagswirksamen Gebarung (Saldo 3 + Saldo 4)</b>							<b>64 064,35</b>	<b>58 800,00</b>	<b>5 264,35</b>
<b>840012</b>	<b>Grundstücke (An- und Verkauf)</b>									
	<b>Operative Gebarung</b>									
<b>SU 21 / 31</b>	<b>Summe Erträge / Einzahlungen operative Gebarung</b>				<b>0,00</b>	<b>0,00</b>	<b>0,00</b>	<b>0,00</b>	<b>0,00</b>	<b>0,00</b>
<b>SU 22 / 32</b>	<b>Summe Aufwendungen / Auszahlungen operative Gebarung</b>				<b>0,00</b>	<b>0,00</b>	<b>0,00</b>	<b>0,00</b>	<b>0,00</b>	<b>0,00</b>
<b>SA 0 / SA 1</b>	<b>(0) Nettoergebnis (21 - 22) / (1) Geldfluss operative Gebarung (31 - 32)</b>				<b>0,00</b>	<b>0,00</b>	<b>0,00</b>	<b>0,00</b>	<b>0,00</b>	<b>0,00</b>
5/840012-795001	Zuweisungen an allgemeine Haushaltsrücklagen	2401	1		461 333,55	700 000,00	-238 666,45	0,00	0,00	0,00
<b>SU 23</b>	<b>Summe Haushaltsrücklagen</b>				<b>-461 333,55</b>	<b>-700 000,00</b>	<b>238 666,45</b>	<b>0,00</b>	<b>0,00</b>	<b>0,00</b>
<b>SA00</b>	<b>Nettoergebnis nach Zuw./Entn. Haushaltsrücklagen (Saldo 0 +/- SU23)</b>				<b>-461 333,55</b>	<b>-700 000,00</b>	<b>238 666,45</b>			
	<b>Investive Gebarung</b>									
6/840012+001000	Unbebaute Grundstücke		3312 1 30		0,00	0,00	0,00	1 111 697,83	1 400 000,00	-288 302,17
<b>SU 33</b>	<b>Summe Einzahlungen investive Gebarung</b>							<b>1 111 697,83</b>	<b>1 400 000,00</b>	<b>-288 302,17</b>
5/840012-000000	Bebaute Grundstücke		3412 1 40		0,00	0,00	0,00	647 303,25	675 000,00	-27 696,75
5/840012-001000	Unbebaute Grundstücke		3412 1 40		0,00	0,00	0,00	3 061,03	25 000,00	-21 938,97
<b>SU 34</b>	<b>Summe Auszahlungen investive Gebarung</b>							<b>650 364,28</b>	<b>700 000,00</b>	<b>-49 635,72</b>
<b>SA2</b>	<b>Saldo (2) Geldfluss aus der Investiven Gebarung (33 - 34)</b>							<b>461 333,55</b>	<b>700 000,00</b>	<b>-238 666,45</b>
<b>SA3</b>	<b>Saldo (3) Nettofinanzierungssaldo (Saldo 1 + Saldo 2)</b>							<b>461 333,55</b>	<b>700 000,00</b>	<b>-238 666,45</b>
	<b>Finanzierungstätigkeit</b>									
<b>SU 35</b>	<b>Summe Einzahlungen aus der Finanzierungstätigkeit</b>							<b>0,00</b>	<b>0,00</b>	<b>0,00</b>
<b>SU 36</b>	<b>Summe Auszahlungen aus der Finanzierungstätigkeit</b>							<b>0,00</b>	<b>0,00</b>	<b>0,00</b>
<b>SA4</b>	<b>Saldo (4) Geldfluss aus der Finanzierungstätigkeit (35 - 36)</b>							<b>0,00</b>	<b>0,00</b>	<b>0,00</b>
<b>SA5</b>	<b>Saldo (5) Geldfluss aus der voranschlagswirksamen Gebarung (Saldo 3 + Saldo 4)</b>							<b>461 333,55</b>	<b>700 000,00</b>	<b>-238 666,45</b>
<b>842</b>	<b>Waldbesitz (soweit nicht bei 866)</b>									
<b>842000</b>	<b>Waldbesitz Gemeindewald</b>									
	<b>Operative Gebarung</b>									
2/842000+810000	Leistungserlöse	2114	3114 13		17 349,20	17 000,00	349,20	16 854,50	17 000,00	-145,50
2/842000+811000	Einnahmen aus Vermietung und Verpachtung	2115	3115 14		6 778,35	8 000,00	-1 221,65	6 776,60	8 000,00	-1 223,40
2/842000+811180	Bestandzins Pz. 1314/2, EZ. 16 Gut Aiderbichl Privatstiftung	2115	3115 14		8 222,76	8 000,00	222,76	8 222,76	8 000,00	222,76
2/842000+811190	Bestandzins AWA Erlebnispark GmbH	2115	3115 14		6 382,57	6 500,00	-117,43	6 382,57	6 500,00	-117,43
2/842000+813000	Erträge aus der Auflösung von Investitionszuschüssen (Kapitaltransfers)	2127			19,35	100,00	-80,65	0,00	0,00	0,00
2/842000+816500	Ersätze für Leistungen Wirtschaftshof	2114	3114 13		2 516,37	8 200,00	-5 683,63	2 516,37	8 200,00	-5 683,63
2/842000+829000	Sonstige Einnahmen	2116	3116 18		8 819,32	100,00	8 719,32	8 819,32	100,00	8 719,32

		MVAG			Ergebnisrechnung			Finanzierungsrechnung		
		MVAG	MVAG	VCQU	RA 2025	VA 2025	RA - VA	RA 2025	VA 2025	RA - VA
		EH	FH							
2/842000+860000	Transfers von Bund, Bundesfonds und Bundeskammern	2121	3121		803,52	300,00	503,52	803,52	300,00	503,52
<b>SU 21 / 31</b>	<b>Summe Erträge / Einzahlungen operative Gebarung</b>				<b>50 891,44</b>	<b>48 200,00</b>	<b>2 691,44</b>	<b>50 375,64</b>	<b>48 100,00</b>	<b>2 275,64</b>
1/842000-400000	Geringwertige Wirtschaftsgüter des Anlagevermögens	2221	3221	23	6 313,00	6 000,00	313,00	6 313,00	6 000,00	313,00
1/842000-420000	Roh-, Hilfs- und Baustoffe	2221	3221	23	4 855,29	8 000,00	-3 144,71	4 855,29	8 000,00	-3 144,71
1/842000-430000		2221	3221		236,28	0,00	236,28	236,28	0,00	236,28
1/842000-431000	Futtermittel	2221	3221	23	1 141,80	2 000,00	-858,20	1 141,80	2 000,00	-858,20
1/842000-452000	Treibstoffe	2221	3221	23	1 975,75	2 500,00	-524,25	1 975,75	2 500,00	-524,25
1/842000-455000	Pflanzenschutz - und Pflegemittel	2221	3221	23	4 938,83	4 800,00	138,83	4 938,83	4 800,00	138,83
1/842000-456000	Büromittel	2221	3221	23	916,54	900,00	16,54	916,54	900,00	16,54
1/842000-459000	Sonstige Verbrauchsgüter	2221	3221	23	1 351,89	5 000,00	-3 648,11	1 351,89	5 000,00	-3 648,11
1/842000-511000	Geldbezüge der Vertragsbediensteten in handwerklicher Verwendung	2211	3211	20	90 905,93	90 900,00	5,93	90 905,93	90 900,00	5,93
1/842000-565000	Mehrleistungsvergütung	2211	3211	20	2 533,92	4 100,00	-1 566,08	2 533,92	4 100,00	-1 566,08
1/842000-569000	Sonstige Nebengebühren	2211	3211	20	9 687,83	9 000,00	687,83	9 687,83	9 000,00	687,83
1/842000-580100	Dienstgeberbeiträge zum Ausgleichsfonds für Familienbeihilfen	2212	3212	20	3 841,71	3 900,00	-58,29	3 841,71	3 900,00	-58,29
1/842000-582100	Sonstige Dienstgeberbeiträge zur sozialen Sicherheit	2212	3212	20	21 764,66	21 600,00	164,66	21 764,66	21 600,00	164,66
1/842000-588000	Kommunalsteuer	2212	3212	20	3 099,39	3 000,00	99,39	3 099,39	3 000,00	99,39
1/842000-590000	Freiwillige Sozialleistungen	2212	3212	20	360,00	600,00	-240,00	360,00	600,00	-240,00
1/842000-600000	Strom	2222	3222	24	859,09	1 000,00	-140,91	859,09	1 000,00	-140,91
1/842000-600100	Gas	2222	3222	24	763,80	800,00	-36,20	763,80	800,00	-36,20
1/842000-613000	Instandhaltung von sonstigen Grundstückseinrichtungen (Waldlehrpfad Erlebnisswald)	2224	3224	24	559,35	2 000,00	-1 440,65	559,35	2 000,00	-1 440,65
1/842000-614000	Instandhaltung von Gebäuden	2224	3224	24	4 314,67	2 000,00	2 314,67	4 314,67	2 000,00	2 314,67
1/842000-616000	Instandhaltung von Maschinen und maschinelle Anlagen	2224	3224	24	1 410,44	2 000,00	-589,56	1 410,44	2 000,00	-589,56
1/842000-617000	Instandhaltung von Fahrzeugen	2224	3224	24	3 689,39	3 500,00	189,39	3 689,39	3 500,00	189,39
1/842000-631000	Telekommunikationsdienste	2222	3222	24	659,77	700,00	-40,23	661,69	700,00	-38,31
1/842000-670000	Versicherungen	2222	3222	24	3 673,77	3 900,00	-226,23	3 673,77	3 900,00	-226,23
1/842000-670100	Abfertigungs-u. Jubiläumsmanagement	2222	3222	24	3 110,40	3 100,00	10,40	3 110,40	3 100,00	10,40
1/842000-680000	Planmäßige Abschreibung	2226			11 256,55	10 100,00	1 156,55	0,00	0,00	0,00
1/842000-700001	Miete/Wäsche Arbeitsbekleidung	2223	3223	24	2 610,34	2 700,00	-89,66	2 610,34	2 700,00	-89,66
1/842000-705000	Operating Leasing GF-694GB	2223	3223	24	3 806,70	4 400,00	-593,30	3 806,70	4 400,00	-593,30
1/842000-710000	Öffentliche Abgaben (Ausgaben), ohne Gebühren gemäß FAG	2225	3225	24	802,36	1 000,00	-197,64	802,36	1 000,00	-197,64
1/842000-711000	Gebühren für die Benützung von Gemeindeeinrichtungen und -anlagen gemäß FAG	2225	3225	24	644,51	800,00	-155,49	644,51	800,00	-155,49

		MVAG			Ergebnisrechnung			Finanzierungsrechnung		
		EH	FH	VCQU	RA 2025	VA 2025	RA - VA	RA 2025	VA 2025	RA - VA
1/842000-720500	Kostenbeiträge (Kostenersätze) für Leistungen Wirtschaftshof	2225	3225	24	9 058,76	12 500,00	-3 441,24	9 058,76	12 500,00	-3 441,24
1/842000-724000	Reisegebühren	2225	3225	24	701,76	600,00	101,76	701,76	600,00	101,76
1/842000-728000	Entgelte für sonstige Leistungen	2225	3225	24	28 974,54	30 000,00	-1 025,46	28 974,54	30 000,00	-1 025,46
1/842000-728030	Entgelte für sonstige Leistungen Aufforstung und Kulturpflege	2225	3225	24	74 052,49	80 000,00	-5 947,51	74 052,49	80 000,00	-5 947,51
<b>SU 22 / 32</b>	<b>Summe Aufwendungen / Auszahlungen operative Gebarung</b>				<b>304 871,51</b>	<b>323 400,00</b>	<b>-18 528,49</b>	<b>293 616,88</b>	<b>313 300,00</b>	<b>-19 683,12</b>
<b>SA 0 / SA 1</b>	<b>(0) Nettoergebnis (21 - 22) / (1) Geldfluss operative Gebarung (31 – 32)</b>				<b>-253 980,07</b>	<b>-275 200,00</b>	<b>21 219,93</b>	<b>-243 241,24</b>	<b>-265 200,00</b>	<b>21 958,76</b>
<b>SU 23</b>	<b>Summe Haushaltsrücklagen</b>				<b>0,00</b>	<b>0,00</b>	<b>0,00</b>	<b>0,00</b>	<b>0,00</b>	<b>0,00</b>
<b>SA00</b>	<b>Nettoergebnis nach Zuw./Entn. Haushaltsrücklagen (Saldo 0 +/- SU23)</b>				<b>-253 980,07</b>	<b>-275 200,00</b>	<b>21 219,93</b>			
<b>Investive Gebarung</b>										
<b>SU 33</b>	<b>Summe Einzahlungen investive Gebarung</b>							<b>0,00</b>	<b>0,00</b>	<b>0,00</b>
1/842000-042000	Betriebsausstattung		3415	2 41	0,00	0,00	0,00	6 877,00	6 900,00	-23,00
<b>SU 34</b>	<b>Summe Auszahlungen investive Gebarung</b>							<b>6 877,00</b>	<b>6 900,00</b>	<b>-23,00</b>
<b>SA2</b>	<b>Saldo (2) Geldfluss aus der Investiven Gebarung (33 – 34)</b>							<b>-6 877,00</b>	<b>-6 900,00</b>	<b>23,00</b>
<b>SA3</b>	<b>Saldo (3) Nettofinanzierungssaldo (Saldo 1 + Saldo 2)</b>							<b>-250 118,24</b>	<b>-272 100,00</b>	<b>21 981,76</b>
<b>Finanzierungstätigkeit</b>										
<b>SU 35</b>	<b>Summe Einzahlungen aus der Finanzierungstätigkeit</b>							<b>0,00</b>	<b>0,00</b>	<b>0,00</b>
<b>SU 36</b>	<b>Summe Auszahlungen aus der Finanzierungstätigkeit</b>							<b>0,00</b>	<b>0,00</b>	<b>0,00</b>
<b>SA4</b>	<b>Saldo (4) Geldfluss aus der Finanzierungstätigkeit (35 – 36)</b>							<b>0,00</b>	<b>0,00</b>	<b>0,00</b>
<b>SA5</b>	<b>Saldo (5) Geldfluss aus der voranschlagswirksamen Gebarung (Saldo 3 + Saldo 4)</b>							<b>-250 118,24</b>	<b>-272 100,00</b>	<b>21 981,76</b>
<b>85</b>	<b>Betriebe mit marktbestimmter Tätigkeit</b>									
<b>850</b>	<b>Betriebe der Wasserversorgung</b>									
<b>850000</b>	<b>Betriebe der Wasserversorgung</b>									
<b>Operative Gebarung</b>										
2/850000+808000	Kostenersätze	2116	3116	16	34,09	500,00	-465,91	34,09	500,00	-465,91
2/850000+810000	Erträge aus Leistungen	2114	3114	13	1 037,82	5 000,00	-3 962,18	1 177,65	5 000,00	-3 822,35
2/850000+813000	Erträge aus der Auflösung von Investitionszuschüssen (Kapitaltransfers)	2127			169 740,76	168 400,00	1 340,76	0,00	0,00	0,00
2/850000+816000	Kostenbeiträge (Kostenersätze) für sonstige Verwaltungsleistungen	2114	3114	13	181 306,82	218 000,00	-36 693,18	181 306,82	218 000,00	-36 693,18
2/850000+816100	Kostenbeiträge (Kostenersätze) von Hoheitsverwaltung	2114	3114	13	69 437,04	82 900,00	-13 462,96	69 437,04	82 900,00	-13 462,96
2/850000+816500	Ersätze für Leistungen Wirtschaftshof	2114	3114	13	0,00	1 100,00	-1 100,00	0,00	1 100,00	-1 100,00
2/850000+823000	Zinsen	2131	3131	14	222 690,67	222 500,00	190,67	222 690,67	222 500,00	190,67
2/850000+827000	Personalkostenersätze	2116	3116	18	0,00	200,00	-200,00	0,00	200,00	-200,00
2/850000+829000	Sonstige Einnahmen	2116	3116	18	758,33	100,00	658,33	758,33	100,00	658,33

		MVAG			Ergebnisrechnung			Finanzierungsrechnung		
		EH	FH	VCQU	RA 2025	VA 2025	RA - VA	RA 2025	VA 2025	RA - VA
2/850000+829099	Sonstige Erträge Jubiläums und Abfertigungsmanagement	2116	3116		33 036,01	30 000,00	3 036,01	33 036,01	30 000,00	3 036,01
2/850000+852100	Bereitsstellungsgebühren	2113	3113	12	549 028,75	535 000,00	14 028,75	542 326,98	535 000,00	7 326,98
2/850000+852200	Wasserbezugsgebühren	2113	3113	12	1 230 705,15	1 265 000,00	-34 294,85	1 237 320,96	1 265 000,00	-27 679,04
2/850000+860000	Transfers von Bund, Bundesfonds und Bundeskammern	2121	3121	15	12 116,26	12 100,00	16,26	12 116,26	12 100,00	16,26
2/850000+863000	Transfers von sonstigen Trägern öffentlichen Rechts und Sozialversicherungsträgern	2121	3121		87,01	0,00	87,01	87,01	0,00	87,01
<b>SU 21 / 31</b>	<b>Summe Erträge / Einzahlungen operative Gebarung</b>				<b>2 469 978,71</b>	<b>2 540 800,00</b>	<b>-70 821,29</b>	<b>2 300 291,82</b>	<b>2 372 400,00</b>	<b>-72 108,18</b>
1/850000-400000	Geringwertige Wirtschaftsgüter des Anlagevermögens	2221	3221	23	6 741,29	15 000,00	-8 258,71	6 741,29	15 000,00	-8 258,71
1/850000-400100	Wasserzähler	2221	3221	23	22 630,51	23 000,00	-369,49	22 630,51	23 000,00	-369,49
1/850000-413500	Wasser	2221	3221	23	710 654,95	710 700,00	-45,05	710 654,95	710 700,00	-45,05
1/850000-430000	Lebensmittel	2221	3221	23	85,23	400,00	-314,77	85,23	400,00	-314,77
1/850000-452000	Treibstoffe	2221	3221	23	5 292,86	6 800,00	-1 507,14	5 292,86	6 800,00	-1 507,14
1/850000-454000	Reinigungsmittel	2221	3221	23	0,00	300,00	-300,00	0,00	300,00	-300,00
1/850000-455000	Chemische und artverwandte Mittel	2221	3221	23	36,23	700,00	-663,77	36,23	700,00	-663,77
1/850000-456000	Büromittel	2221	3221	23	0,00	600,00	-600,00	0,00	600,00	-600,00
1/850000-457000	Druckwerke, Gesetze, Formulare	2221	3221	23	0,00	500,00	-500,00	0,00	500,00	-500,00
1/850000-459000	Sonstige Verbrauchsgüter	2221	3221	23	1 403,21	1 300,00	103,21	1 403,21	1 300,00	103,21
1/850000-510000	Vertragsbedienstete der Verwaltung	2211	3211	20	114 123,75	114 700,00	-576,25	114 123,75	114 700,00	-576,25
1/850000-511000	Geldbezüge der Vertragsbediensteten in handwerklicher Verwendung	2211	3211	20	224 240,51	227 800,00	-3 559,49	224 240,51	227 800,00	-3 559,49
1/850000-565000	Mehrleistungsvergütung	2211	3211	20	32 282,96	31 200,00	1 082,96	32 282,96	31 200,00	1 082,96
1/850000-569000	Sonstige Nebengebühren	2211	3211	20	18 724,80	19 700,00	-975,20	18 724,80	19 700,00	-975,20
1/850000-580100	Dienstgeberbeiträge zum Ausgleichsfonds für Familienbeihilfen	2212	3212	20	8 459,23	8 400,00	59,23	8 459,23	8 400,00	59,23
1/850000-582100	Sonstige Dienstgeberbeiträge zur sozialen Sicherheit	2212	3212	20	69 383,77	61 700,00	7 683,77	69 383,77	61 700,00	7 683,77
1/850000-588000	Kommunalsteuer	2212	3212	20	8 600,67	8 300,00	300,67	8 600,67	8 300,00	300,67
1/850000-590000	Freiwillige Sozialleistungen	2212	3212	20	910,00	1 600,00	-690,00	910,00	1 600,00	-690,00
1/850000-592000	Dotierung von Rückstellungen für Jubiläumswendungen	2214			1 468,39	1 100,00	368,39	0,00	0,00	0,00
1/850000-600000	Strom	2222	3222	24	21 639,76	27 000,00	-5 360,24	21 639,76	27 000,00	-5 360,24
1/850000-600300	Wärme (Fernwärme)	2222	3222	24	5 439,99	10 000,00	-4 560,01	5 439,99	10 000,00	-4 560,01
1/850000-612000	Instandhaltung von Wasserleitungsanlagen	2224	3224	24	106 319,70	160 000,00	-53 680,30	106 319,70	160 000,00	-53 680,30
1/850000-613000	Instandhaltung von sonstigen Grundstückseinrichtungen	2224	3224	24	0,00	2 000,00	-2 000,00	0,00	2 000,00	-2 000,00
1/850000-614000	Instandhaltung von Gebäuden	2224	3224	24	22 976,10	30 400,00	-7 423,90	22 976,10	30 400,00	-7 423,90

		MVAG			Ergebnisrechnung			Finanzierungsrechnung		
		EH	FH	VCQU	RA 2025	VA 2025	RA - VA	RA 2025	VA 2025	RA - VA
1/850000-616000	Instandhaltung von Maschinen und maschinelle Anlagen Wasserwerk	2224	3224	24	5 376,63	13 000,00	-7 623,37	5 376,63	13 000,00	-7 623,37
1/850000-616200	Instandhaltung von Maschinen (Kuvertiermaschine)	2224	3224	24	1 084,32	1 100,00	-15,68	1 084,32	1 100,00	-15,68
1/850000-617000	Instandhaltung von Fahrzeugen	2224	3224	24	18 405,80	19 000,00	-594,20	18 405,80	19 000,00	-594,20
1/850000-618000	Instandhaltung von sonstigen Anlagen	2224	3224	24	0,00	5 000,00	-5 000,00	0,00	5 000,00	-5 000,00
1/850000-619000	Instandhaltung von Sonderanlagen	2224	3224	24	0,00	800,00	-800,00	0,00	800,00	-800,00
1/850000-630000	Porto	2222	3222	24	4 571,78	6 000,00	-1 428,22	4 571,78	6 000,00	-1 428,22
1/850000-631000	Telefon	2222	3222	24	721,41	800,00	-78,59	719,81	800,00	-80,19
1/850000-631100	Internetgebühren	2222	3222	24	2 027,26	2 300,00	-272,74	2 027,26	2 300,00	-272,74
1/850000-631200	Duale Zustellung	2222	3222	24	9 136,73	10 000,00	-863,27	8 654,55	10 000,00	-1 345,45
1/850000-640000	Rechtskosten	2222	3222	24	0,00	2 000,00	-2 000,00	0,00	2 000,00	-2 000,00
1/850000-640100	Prüfungskosten	2222	3222	24	10 398,23	10 000,00	398,23	10 398,23	10 000,00	398,23
1/850000-640200	Beratungskosten	2222	3222	24	0,00	3 200,00	-3 200,00	0,00	3 200,00	-3 200,00
1/850000-650000	Zinsen für Finanzschulden - Inland	2241	3241	25	1 266,20	1 500,00	-233,80	1 266,20	1 500,00	-233,80
1/850000-670000	Versicherungen	2222	3222	24	10 770,40	11 400,00	-629,60	10 770,40	11 400,00	-629,60
1/850000-670100	Abfertigungs-u. Jubiläumsmanagement	2222	3222	24	7 557,60	7 700,00	-142,40	7 557,60	7 700,00	-142,40
1/850000-680000	Planmäßige Abschreibung	2226			284 329,96	280 100,00	4 229,96	0,00	0,00	0,00
1/850000-690000	Abschreibung von Forderungen (Schadensfälle)	2225			0,00	1 000,00	-1 000,00	0,00	0,00	0,00
1/850000-700000	Mietzinse	2223	3223	24	154,15	300,00	-145,85	154,15	300,00	-145,85
1/850000-700001	Miete/Wäsche Arbeitsbekleidung	2223	3223	24	4 350,56	5 000,00	-649,44	4 350,56	5 000,00	-649,44
1/850000-705100	Operating Leasing Kona GF689IB	2223	3223		1 679,85	1 800,00	-120,15	1 679,85	1 800,00	-120,15
1/850000-705160	Operating Leasing Expert Premium (GF 403IR)	2223	3223	24	10 013,75	9 600,00	413,75	10 013,75	9 600,00	413,75
1/850000-705170	Operating Leasing HAKO 2 GF-538HX	2223	3223	24	26 492,22	26 900,00	-407,78	26 492,22	26 900,00	-407,78
1/850000-705200	Miete Drucker/Kopierer	2223	3223	24	1 303,53	2 000,00	-696,47	1 303,53	2 000,00	-696,47
1/850000-710000	Öffentliche Abgaben (Ausgaben), ohne Gebühren gemäß FAG	2225	3225	24	90 657,66	91 000,00	-342,34	90 657,66	91 000,00	-342,34
1/850000-711000	Gebühren für die Benützung von Gemeindeeinrichtungen und -anlagen gemäß FAG	2225	3225	24	689,97	900,00	-210,03	689,97	900,00	-210,03
1/850000-720000	Kostenbeiträge (Kostensätze) für Leistungen	2225	3225	24	201 868,31	193 600,00	8 268,31	201 868,31	193 600,00	8 268,31
1/850000-720500	Kostenbeiträge (Kostensätze) für Leistungen Wirtschaftshof	2225	3225	24	46 344,21	48 000,00	-1 655,79	46 344,21	48 000,00	-1 655,79
1/850000-724000	Reisegebühren	2225	3225	24	592,46	1 500,00	-907,54	592,46	1 500,00	-907,54
1/850000-726000	Mitgliedsbeiträge an Institutionen	2225	3225	24	1 392,00	1 400,00	-8,00	1 392,00	1 400,00	-8,00
1/850000-728000	Entgelte für sonstige Leistungen	2225	3225	24	10 358,58	18 000,00	-7 641,42	10 358,58	18 000,00	-7 641,42
1/850000-728020	Entgelte für sonstige Leistungen Brandschutz	2225	3225	24	1 683,20	1 800,00	-116,80	1 683,20	1 800,00	-116,80

		MVAG			Ergebnisrechnung			Finanzierungsrechnung		
		EH	FH	VCQU	RA 2025	VA 2025	RA - VA	RA 2025	VA 2025	RA - VA
1/850000-728100	Software (Wasserzählerablesung und Zähleraustausch)	2225	3225	24	1 243,92	1 300,00	-56,08	1 243,92	1 300,00	-56,08
1/850000-728200	Schulungen, Kurse	2225	3225	24	3 761,39	5 000,00	-1 238,61	3 761,39	5 000,00	-1 238,61
1/850000-728800	Entgelte für sonstige Leistungen EDV	2225	3225	24	204 951,40	251 500,00	-46 548,60	205 073,61	251 500,00	-46 426,39
1/850000-728810	E-Government	2225	3225	24	70,83	500,00	-429,17	70,83	500,00	-429,17
1/850000-728820	Entgelte für sonstige Leistungen Homepage	2225	3225	24	4 793,64	4 600,00	193,64	4 793,64	4 600,00	193,64
1/850000-729000	Sonstige Ausgaben	2225	3225	24	462,45	800,00	-337,55	462,45	800,00	-337,55
1/850000-768000	Sonstige laufende Transferzahlungen an private Haushalte	2234	3234	27	624,47	1 700,00	-1 075,53	624,47	1 700,00	-1 075,53
<b>SU 22 / 32</b>	<b>Summe Aufwendungen / Auszahlungen operative Gebarung</b>				<b>2 350 548,78</b>	<b>2 505 300,00</b>	<b>-154 751,22</b>	<b>2 064 388,86</b>	<b>2 223 100,00</b>	<b>-158 711,14</b>
<b>SA 0 / SA 1</b>	<b>(0) Nettoergebnis (21 - 22) / (1) Geldfluss operative Gebarung (31 - 32)</b>				<b>119 429,93</b>	<b>35 500,00</b>	<b>83 929,93</b>	<b>235 902,96</b>	<b>149 300,00</b>	<b>86 602,96</b>
1/850000-794001	Zuweisungen an zweckgebundene Haushaltsrücklagen	2401			366 139,21	341 900,00	24 239,21	0,00	0,00	0,00
<b>SU 23</b>	<b>Summe Haushaltsrücklagen</b>				<b>-366 139,21</b>	<b>-341 900,00</b>	<b>-24 239,21</b>	<b>0,00</b>	<b>0,00</b>	<b>0,00</b>
<b>SA00</b>	<b>Nettoergebnis nach Zuw./Entn. Haushaltsrücklagen (Saldo 0 +/- SU23)</b>				<b>-246 709,28</b>	<b>-306 400,00</b>	<b>59 690,72</b>			
<b>Investive Gebarung</b>										
2/850000+288000	Innere Anleihen/Darlehen (Forderung)		3321		0,00	0,00	0,00	152 898,46	152 900,00	-1,54
2/850000+300000	Kapitaltransfers von Bund, Bundesfonds und Bundeskammern		3331	33	0,00	0,00	0,00	22 833,49	111 500,00	-88 666,51
2/850000+307000	Kapitaltransfers von privaten Haushalten (Anschlussgebühren)		3334	34	0,00	0,00	0,00	50 733,77	50 000,00	733,77
<b>SU 33</b>	<b>Summe Einzahlungen investive Gebarung</b>							<b>226 465,72</b>	<b>314 400,00</b>	<b>-87 934,28</b>
1/850000-004000	Wasser- und Kanalisationsbauten		3412	2 40	0,00	0,00	0,00	13 053,58	20 000,00	-6 946,42
1/850000-042000	Betriebsausstattung		3415	2 41	0,00	0,00	0,00	19 392,13	25 000,00	-5 607,87
1/850000-042200	Datenverarbeitungsanlage		3415	2 41	0,00	0,00	0,00	3 072,57	10 000,00	-6 927,43
1/850000-070000	Software		3411	2 42	0,00	0,00	0,00	734,00	4 000,00	-3 266,00
1/850000-070100	Homepage Aktivierungsrechte		3411	2 42	0,00	0,00	0,00	0,00	3 000,00	-3 000,00
<b>SU 34</b>	<b>Summe Auszahlungen investive Gebarung</b>							<b>36 252,28</b>	<b>62 000,00</b>	<b>-25 747,72</b>
<b>SA2</b>	<b>Saldo (2) Geldfluss aus der Investiven Gebarung (33 - 34)</b>							<b>190 213,44</b>	<b>252 400,00</b>	<b>-62 186,56</b>
<b>SA3</b>	<b>Saldo (3) Nettofinanzierungssaldo (Saldo 1 + Saldo 2)</b>							<b>426 116,40</b>	<b>401 700,00</b>	<b>24 416,40</b>
<b>Finanzierungstätigkeit</b>										
<b>SU 35</b>	<b>Summe Einzahlungen aus der Finanzierungstätigkeit</b>							<b>0,00</b>	<b>0,00</b>	<b>0,00</b>
1/850000-344000	Investitionsdarlehen von sonstigen Trägern des öffentlichen Rechts		3611	64	0,00	0,00	0,00	5 180,41	5 300,00	-119,59
1/850000-346000	Investitionsdarlehen von Kreditinstituten		3614	65	0,00	0,00	0,00	54 796,78	54 500,00	296,78
<b>SU 36</b>	<b>Summe Auszahlungen aus der Finanzierungstätigkeit</b>							<b>59 977,19</b>	<b>59 800,00</b>	<b>177,19</b>
<b>SA4</b>	<b>Saldo (4) Geldfluss aus der Finanzierungstätigkeit (35 - 36)</b>							<b>-59 977,19</b>	<b>-59 800,00</b>	<b>-177,19</b>
<b>SA5</b>	<b>Saldo (5) Geldfluss aus der voranschlagswirksamen Gebarung (Saldo 3 + Saldo 4)</b>							<b>366 139,21</b>	<b>341 900,00</b>	<b>24 239,21</b>

		MVAG	MVAG	VCQU	Ergebnisrechnung			Finanzierungsrechnung		
		EH	FH		RA 2025	VA 2025	RA - VA	RA 2025	VA 2025	RA - VA
<b>850008</b>	<b>Wasserleitungsbau</b>									
<b>Operative Gebarung</b>										
<b>SU 21 / 31</b>	<b>Summe Erträge / Einzahlungen operative Gebarung</b>				<b>0,00</b>	<b>0,00</b>	<b>0,00</b>	<b>0,00</b>	<b>0,00</b>	<b>0,00</b>
<b>SU 22 / 32</b>	<b>Summe Aufwendungen / Auszahlungen operative Gebarung</b>				<b>0,00</b>	<b>0,00</b>	<b>0,00</b>	<b>0,00</b>	<b>0,00</b>	<b>0,00</b>
<b>SA 0 / SA 1</b>	<b>(0) Nettoergebnis (21 - 22) / (1) Geldfluss operative Gebarung (31 - 32)</b>				<b>0,00</b>	<b>0,00</b>	<b>0,00</b>	<b>0,00</b>	<b>0,00</b>	<b>0,00</b>
6/850008+894001	Entnahmen von zweckgebundenen Haushaltsrücklagen	2301		1	5 462,75	150 000,00	-144 537,25	0,00	0,00	0,00
<b>SU 23</b>	<b>Summe Haushaltsrücklagen</b>				<b>5 462,75</b>	<b>150 000,00</b>	<b>-144 537,25</b>	<b>0,00</b>	<b>0,00</b>	<b>0,00</b>
<b>SA00</b>	<b>Nettoergebnis nach Zuw./Entn. Haushaltsrücklagen (Saldo 0 +/- SU23)</b>				<b>5 462,75</b>	<b>150 000,00</b>	<b>-144 537,25</b>			
<b>Investive Gebarung</b>										
<b>SU 33</b>	<b>Summe Einzahlungen investive Gebarung</b>							<b>0,00</b>	<b>0,00</b>	<b>0,00</b>
5/850008-004000	Wasser- und Kanalisationsbauten		3412	1 40	0,00	0,00	0,00	5 462,75	150 000,00	-144 537,25
<b>SU 34</b>	<b>Summe Auszahlungen investive Gebarung</b>							<b>5 462,75</b>	<b>150 000,00</b>	<b>-144 537,25</b>
<b>SA2</b>	<b>Saldo (2) Geldfluss aus der Investiven Gebarung (33 - 34)</b>							<b>-5 462,75</b>	<b>-150 000,00</b>	<b>144 537,25</b>
<b>SA3</b>	<b>Saldo (3) Nettofinanzierungssaldo (Saldo 1 + Saldo 2)</b>							<b>-5 462,75</b>	<b>-150 000,00</b>	<b>144 537,25</b>
<b>Finanzierungstätigkeit</b>										
<b>SU 35</b>	<b>Summe Einzahlungen aus der Finanzierungstätigkeit</b>							<b>0,00</b>	<b>0,00</b>	<b>0,00</b>
<b>SU 36</b>	<b>Summe Auszahlungen aus der Finanzierungstätigkeit</b>							<b>0,00</b>	<b>0,00</b>	<b>0,00</b>
<b>SA4</b>	<b>Saldo (4) Geldfluss aus der Finanzierungstätigkeit (35 - 36)</b>							<b>0,00</b>	<b>0,00</b>	<b>0,00</b>
<b>SA5</b>	<b>Saldo (5) Geldfluss aus der voranschlagswirksamen Gebarung (Saldo 3 + Saldo 4)</b>							<b>-5 462,75</b>	<b>-150 000,00</b>	<b>144 537,25</b>
<b>851</b>	<b>Betriebe der Abwasserbeseitigung</b>									
<b>851000</b>	<b>Betriebe der Abwasserbeseitigung</b>									
<b>Operative Gebarung</b>										
2/851000+813000	Erträge aus der Auflösung von Investitionszuschüssen (Kapitaltransfers)	2127			260 692,41	258 500,00	2 192,41	0,00	0,00	0,00
2/851000+816000	Kostenbeiträge (Kostenersätze) für sonstige Verwaltungsleistungen	2114	3114	13	1 278,90	600,00	678,90	1 278,90	600,00	678,90
2/851000+816500	Ersätze für Leistungen Wirtschaftshof	2114	3114	13	1 171,16	1 200,00	-28,84	1 171,16	1 200,00	-28,84
2/851000+823000	Zinsen	2131	3131	14	235 571,14	235 500,00	71,14	235 571,14	235 500,00	71,14
2/851000+828000	Rückersatz von Aufwendungen	2116	3116		3 148,46	3 100,00	48,46	3 148,46	3 100,00	48,46
2/851000+829000	Sonstige Einnahmen	2116	3116	18	525,00	800,00	-275,00	525,00	800,00	-275,00
2/851000+852300	Kanalbenutzungsgebühren	2113	3113	12	2 811 110,79	2 820 000,00	-8 889,21	2 812 980,54	2 820 000,00	-7 019,46
2/851000+852400	Fäkaliengebühren	2113	3113	12	11 689,60	16 000,00	-4 310,40	12 650,70	16 000,00	-3 349,30
2/851000+852410	Sickerwassergebühren	2113	3113	12	3 923,70	9 000,00	-5 076,30	3 923,70	9 000,00	-5 076,30
2/851000+860000	Kapitaltransferzahlungen von Bund und Bundesfonds	2121	3121	15	16 878,83	17 000,00	-121,17	16 878,83	17 000,00	-121,17
2/851000+861000	Laufende Transferzahlungen von Ländern und Landesfonds	2121	3121	15	542,00	500,00	42,00	542,00	500,00	42,00

		MVAG			Ergebnisrechnung			Finanzierungsrechnung		
		EH	FH	VCQU	RA 2025	VA 2025	RA - VA	RA 2025	VA 2025	RA - VA
2/851000+864000	Kapitaltransferzahlungen von Unternehmungen (ohne Kreditinst.)	2123	3123	16	1 763,30	1 800,00	-36,70	1 763,30	1 800,00	-36,70
<b>SU 21 / 31</b>	<b>Summe Erträge / Einzahlungen operative Gebarung</b>				<b>3 348 295,29</b>	<b>3 364 000,00</b>	<b>-15 704,71</b>	<b>3 090 433,73</b>	<b>3 105 500,00</b>	<b>-15 066,27</b>
1/851000-400000	Geringwertige Wirtschaftsgüter des Anlagevermögens	2221	3221	23	4 346,27	10 000,00	-5 653,73	4 346,27	10 000,00	-5 653,73
1/851000-430000	Lebensmittel	2221	3221	23	270,41	400,00	-129,59	270,41	400,00	-129,59
1/851000-452000	Treibstoffe	2221	3221	23	3 088,15	5 100,00	-2 011,85	3 088,15	5 100,00	-2 011,85
1/851000-454000	Reinigungsmittel	2221	3221	23	331,30	1 900,00	-1 568,70	331,30	1 900,00	-1 568,70
1/851000-455000	Chemische und artverwandte Mittel	2221	3221	23	73 368,48	60 000,00	13 368,48	73 128,48	60 000,00	13 128,48
1/851000-456000	Büromittel	2221	3221	23	48,31	600,00	-551,69	48,31	600,00	-551,69
1/851000-457000	Druckwerke, Gesetze, Formulare	2221	3221	23	0,00	500,00	-500,00	0,00	500,00	-500,00
1/851000-458000	Mittel zur ärztlichen Betreuung und Gesundheitsvorsorge	2221	3221	23	0,00	200,00	-200,00	0,00	200,00	-200,00
1/851000-459000	Sonstige Verbrauchsgüter	2221	3221	23	14 450,93	20 000,00	-5 549,07	14 450,93	20 000,00	-5 549,07
1/851000-511000	Geldbezüge der Vertragsbediensteten in handwerklicher Verwendung	2211	3211	20	136 395,47	140 900,00	-4 504,53	136 395,47	140 900,00	-4 504,53
1/851000-565000	Mehrleistungsvergütung	2211	3211	20	21 527,78	25 700,00	-4 172,22	21 527,78	25 700,00	-4 172,22
1/851000-569000	Sonstige Nebengebühren	2211	3211	20	21 847,47	23 500,00	-1 652,53	21 847,47	23 500,00	-1 652,53
1/851000-580100	Dienstgeberbeiträge zum Ausgleichsfonds für Familienbeihilfen	2212	3212	20	6 643,03	6 600,00	43,03	6 643,03	6 600,00	43,03
1/851000-582100	Sonstige Dienstgeberbeiträge zur sozialen Sicherheit	2212	3212	20	36 935,77	35 700,00	1 235,77	36 935,77	35 700,00	1 235,77
1/851000-588000	Kommunalsteuer	2212	3212	20	5 204,82	4 400,00	804,82	5 204,82	4 400,00	804,82
1/851000-590000	Freiwillige Sozialleistungen	2212	3212	20	590,00	1 300,00	-710,00	590,00	1 300,00	-710,00
1/851000-592000	Dotierung von Rückstellungen für Jubiläumsszuwendungen	2214			201,54	0,00	201,54	0,00	0,00	0,00
1/851000-600000	Strom	2222	3222	24	81 339,75	109 000,00	-27 660,25	75 200,44	109 000,00	-33 799,56
1/851000-612000	Instandhaltung von Hebewerke und Kanalisationsanlagen	2224	3224	24	40 963,77	45 000,00	-4 036,23	40 963,77	45 000,00	-4 036,23
1/851000-613000	Instandhaltung von sonstigen Grundstückseinrichtungen	2224	3224	24	1 373,60	2 000,00	-626,40	1 373,60	2 000,00	-626,40
1/851000-614000	Instandhaltung von Gebäuden	2224	3224	24	7 440,52	8 000,00	-559,48	7 440,52	8 000,00	-559,48
1/851000-616000	Instandhaltung von Maschinen und maschinelle Anlagen Kläranlage	2224	3224	24	72 340,60	66 100,00	6 240,60	72 340,60	66 100,00	6 240,60
1/851000-617000	Instandhaltung von Fahrzeugen	2224	3224	24	17 601,99	17 500,00	101,99	17 601,99	17 500,00	101,99
1/851000-618000	Instandhaltung von sonstigen Anlagen Betriebsausstattung	2224	3224	24	1 045,71	4 000,00	-2 954,29	1 045,71	4 000,00	-2 954,29
1/851000-621000	Transporte	2222	3222	24	0,00	200,00	-200,00	0,00	200,00	-200,00
1/851000-630000	Porto	2222	3222	24	2 294,57	3 300,00	-1 005,43	2 294,57	3 300,00	-1 005,43
1/851000-631000	Telefon	2222	3222	24	119,50	200,00	-80,50	119,50	200,00	-80,50
1/851000-631100	Internetgebühren	2222	3222	24	822,22	1 000,00	-177,78	822,22	1 000,00	-177,78
1/851000-640100	Prüfungskosten	2222	3222	24	8 698,20	10 000,00	-1 301,80	8 698,20	10 000,00	-1 301,80

		MVAG			Ergebnisrechnung			Finanzierungsrechnung		
		MVAG	MVAG	VCQU	RA 2025	VA 2025	RA - VA	RA 2025	VA 2025	RA - VA
		EH	FH							
1/851000-640200	Beratungskosten	2222	3222	24	1 900,00	3 000,00	-1 100,00	1 900,00	3 000,00	-1 100,00
1/851000-650000	Zinsen für Finanzschulden - Inland	2241	3241	25	4 525,62	4 800,00	-274,38	4 525,62	4 800,00	-274,38
1/851000-670000	Versicherungen	2222	3222	24	27 446,62	27 600,00	-153,38	27 446,62	27 600,00	-153,38
1/851000-670100	Abfertigungs-u. Jubiläumsmanagement	2222	3222	24	5 943,00	5 900,00	43,00	5 943,00	5 900,00	43,00
1/851000-680000	Planmäßige Abschreibung	2226			765 395,22	748 600,00	16 795,22	0,00	0,00	0,00
1/851000-690000	Abschreibung von Forderungen (Schadensfälle)	2225			0,00	1 000,00	-1 000,00	0,00	0,00	0,00
1/851000-700001	Miete/Wäsche Arbeitsbekleidung	2223	3223	24	4 350,57	5 000,00	-649,43	4 350,57	5 000,00	-649,43
1/851000-700002	Miete Akku für Renault Kangoo Z.E. Elektroauto	2223	3223	24	890,40	1 000,00	-109,60	890,40	1 000,00	-109,60
1/851000-705100	Operating Leasing Renault Traffic (GF- 940HS)	2223	3223	24	2 045,42	2 500,00	-454,58	2 045,42	2 500,00	-454,58
1/851000-705200	Operating Leasing Renault Kangoo Z.E. Elektroauto neu GF-514IV	2223	3223	24	1 856,30	2 000,00	-143,70	1 856,30	2 000,00	-143,70
1/851000-705220	Miete Drucker/Kopierer	2223	3223		193,89	500,00	-306,11	193,89	500,00	-306,11
1/851000-710000	Öffentliche Abgaben (Ausgaben), ohne Gebühren gemäß FAG	2225	3225	24	97 371,39	95 000,00	2 371,39	97 371,39	95 000,00	2 371,39
1/851000-711000	Gebühren für die Benützung von Gemeindeeinrichtungen und -anlagen gemäß FAG	2225	3225	24	31 169,51	25 000,00	6 169,51	31 169,51	25 000,00	6 169,51
1/851000-720000	Kostenbeiträge (Kostensätze) für Leistungen	2225	3225	24	191 565,08	188 000,00	3 565,08	191 565,08	188 000,00	3 565,08
1/851000-720500	Kostenbeiträge (Kostensätze) für Leistungen Wirtschaftshof	2225	3225	24	1 277,60	2 700,00	-1 422,40	1 277,60	2 700,00	-1 422,40
1/851000-720600	Sonst. Entgelte (Verwaltungskosten)	2225	3225	24	70 661,00	86 000,00	-15 339,00	70 661,00	86 000,00	-15 339,00
1/851000-724000	Reisegebühren	2225	3225	24	1 211,70	500,00	711,70	1 211,70	500,00	711,70
1/851000-728000	Entgelte für sonstige Leistungen	2225	3225	24	170 642,92	175 500,00	-4 857,08	164 149,42	175 500,00	-11 350,58
1/851000-728020	Entgelte für sonstige Leistungen Brandschutz	2225	3225	24	5 932,12	6 800,00	-867,88	5 932,12	6 800,00	-867,88
1/851000-728200	Schulungen, Kurse	2225	3225	24	3 219,00	4 000,00	-781,00	3 219,00	4 000,00	-781,00
1/851000-728800	Software Wartungsverträge	2225	3225	24	0,00	500,00	-500,00	0,00	500,00	-500,00
1/851000-729000	Sonstige Ausgaben	2225	3225	24	2 616,57	800,00	1 816,57	2 616,57	800,00	1 816,57
1/851000-755000	Transfers an Abwasserverband	2233	3233	27	358 660,16	358 700,00	-39,84	358 660,16	358 700,00	-39,84
1/851000-768000	Sonstige laufende Transferzahlungen an private Haushalte	2234	3234	27	624,47	1 700,00	-1 075,53	624,47	1 700,00	-1 075,53
<b>SU 22 / 32</b>	<b>Summe Aufwendungen / Auszahlungen operative Gebarung</b>				<b>2 308 788,72</b>	<b>2 350 200,00</b>	<b>-41 411,28</b>	<b>1 530 319,15</b>	<b>1 600 600,00</b>	<b>-70 280,85</b>
<b>SA 0 / SA 1</b>	<b>(0) Nettoergebnis (21 - 22) / (1) Geldfluss operative Gebarung (31 - 32)</b>				<b>1 039 506,57</b>	<b>1 013 800,00</b>	<b>25 706,57</b>	<b>1 560 114,58</b>	<b>1 504 900,00</b>	<b>55 214,58</b>
1/851000-794001	Zuweisungen an zweckgebundene Haushaltsrücklagen	2401			557 906,09	798 000,00	-240 093,91	0,00	0,00	0,00
<b>SU 23</b>	<b>Summe Haushaltsrücklagen</b>				<b>-557 906,09</b>	<b>-798 000,00</b>	<b>240 093,91</b>	<b>0,00</b>	<b>0,00</b>	<b>0,00</b>
<b>SA00</b>	<b>Nettoergebnis nach Zuw./Entn. Haushaltsrücklagen (Saldo 0 +/- SU23)</b>				<b>481 600,48</b>	<b>215 800,00</b>	<b>265 800,48</b>			

		MVAG	MVAG	VCQU	Ergebnisrechnung			Finanzierungsrechnung		
		EH	FH		RA 2025	VA 2025	RA - VA	RA 2025	VA 2025	RA - VA
<b>Investive Gebarung</b>										
2/851000+288000	Innere Anleihen/Darlehen (Forderung)		3321		0,00	0,00	0,00	150 000,00	150 000,00	0,00
2/851000+300000	Kapitaltransfers von Bund, Bundesfonds		3331	33	0,00	0,00	0,00	29 110,46	26 000,00	3 110,46
2/851000+300100	Kapitaltransfers von Bund		3331	33	0,00	0,00	0,00	10 813,00	10 800,00	13,00
2/851000+307000	Kapitaltransfers von privaten Haushalten (Anschlussgebühren)		3334	34	0,00	0,00	0,00	78 926,46	92 000,00	-13 073,54
<b>SU 33</b>	<b>Summe Einzahlungen investive Gebarung</b>							<b>268 849,92</b>	<b>278 800,00</b>	<b>-9 950,08</b>
1/851000-004000	Wasser- und Kanalisationsbauten		3412	2 40	0,00	0,00	0,00	39 453,81	70 000,00	-30 546,19
1/851000-020000	Maschinen und maschinelle Anlagen		3414	2 41	0,00	0,00	0,00	2 666,56	3 000,00	-333,44
1/851000-042000	Betriebsausstattung		3415	2 41	0,00	0,00	0,00	180 398,74	184 800,00	-4 401,26
<b>SU 34</b>	<b>Summe Auszahlungen investive Gebarung</b>							<b>222 519,11</b>	<b>257 800,00</b>	<b>-35 280,89</b>
<b>SA2</b>	<b>Saldo (2) Geldfluss aus der Investiven Gebarung (33 – 34)</b>							<b>46 330,81</b>	<b>21 000,00</b>	<b>25 330,81</b>
<b>SA3</b>	<b>Saldo (3) Nettofinanzierungssaldo (Saldo 1 + Saldo 2)</b>							<b>1 606 445,39</b>	<b>1 525 900,00</b>	<b>80 545,39</b>
<b>Finanzierungstätigkeit</b>										
<b>SU 35</b>	<b>Summe Einzahlungen aus der Finanzierungstätigkeit</b>							<b>0,00</b>	<b>0,00</b>	<b>0,00</b>
1/851000-346000	Investitionsdarlehen von Kreditinstituten		3614	65	0,00	0,00	0,00	231 921,98	228 600,00	3 321,98
<b>SU 36</b>	<b>Summe Auszahlungen aus der Finanzierungstätigkeit</b>							<b>231 921,98</b>	<b>228 600,00</b>	<b>3 321,98</b>
<b>SA4</b>	<b>Saldo (4) Geldfluss aus der Finanzierungstätigkeit (35 – 36)</b>							<b>-231 921,98</b>	<b>-228 600,00</b>	<b>-3 321,98</b>
<b>SA5</b>	<b>Saldo (5) Geldfluss aus der voranschlagswirksamen Gebarung (Saldo 3 + Saldo 4)</b>							<b>1 374 523,41</b>	<b>1 297 300,00</b>	<b>77 223,41</b>
<b>851005</b>	<b>Kanalisationsanlage</b>									
<b>Operative Gebarung</b>										
<b>SU 21 / 31</b>	<b>Summe Erträge / Einzahlungen operative Gebarung</b>				<b>0,00</b>	<b>0,00</b>	<b>0,00</b>	<b>0,00</b>	<b>0,00</b>	<b>0,00</b>
<b>SU 22 / 32</b>	<b>Summe Aufwendungen / Auszahlungen operative Gebarung</b>				<b>0,00</b>	<b>0,00</b>	<b>0,00</b>	<b>0,00</b>	<b>0,00</b>	<b>0,00</b>
<b>SA 0 / SA 1</b>	<b>(0) Nettoergebnis (21 - 22) / (1) Geldfluss operative Gebarung (31 – 32)</b>				<b>0,00</b>	<b>0,00</b>	<b>0,00</b>	<b>0,00</b>	<b>0,00</b>	<b>0,00</b>
6/851005+894001	Entnahmen von zweckgebundenen Haushaltsrücklagen	2301		1	140 151,21	360 000,00	-219 848,79	0,00	0,00	0,00
<b>SU 23</b>	<b>Summe Haushaltsrücklagen</b>				<b>140 151,21</b>	<b>360 000,00</b>	<b>-219 848,79</b>	<b>0,00</b>	<b>0,00</b>	<b>0,00</b>
<b>SA00</b>	<b>Nettoergebnis nach Zuw./Entn. Haushaltsrücklagen (Saldo 0 +/- SU23)</b>				<b>140 151,21</b>	<b>360 000,00</b>	<b>-219 848,79</b>			
<b>Investive Gebarung</b>										
6/851005+300000	Kapitaltransfers von Bund, Bundesfonds und Bundeskammern		3331	1 33	0,00	0,00	0,00	24 160,14	0,00	24 160,14
<b>SU 33</b>	<b>Summe Einzahlungen investive Gebarung</b>							<b>24 160,14</b>	<b>0,00</b>	<b>24 160,14</b>
5/851005-004000	Wasser- und Kanalisationsbauten		3412	1 40	0,00	0,00	0,00	164 311,35	360 000,00	-195 688,65
<b>SU 34</b>	<b>Summe Auszahlungen investive Gebarung</b>							<b>164 311,35</b>	<b>360 000,00</b>	<b>-195 688,65</b>
<b>SA2</b>	<b>Saldo (2) Geldfluss aus der Investiven Gebarung (33 – 34)</b>							<b>-140 151,21</b>	<b>-360 000,00</b>	<b>219 848,79</b>
<b>SA3</b>	<b>Saldo (3) Nettofinanzierungssaldo (Saldo 1 + Saldo 2)</b>							<b>-140 151,21</b>	<b>-360 000,00</b>	<b>219 848,79</b>

		MVAG	MVAG	VCQU	Ergebnisrechnung			Finanzierungsrechnung		
		EH	FH		RA 2025	VA 2025	RA - VA	RA 2025	VA 2025	RA - VA
<b>Finanzierungstätigkeit</b>										
<b>SU 35</b>	<b>Summe Einzahlungen aus der Finanzierungstätigkeit</b>							<b>0,00</b>	<b>0,00</b>	<b>0,00</b>
<b>SU 36</b>	<b>Summe Auszahlungen aus der Finanzierungstätigkeit</b>							<b>0,00</b>	<b>0,00</b>	<b>0,00</b>
<b>SA4</b>	<b>Saldo (4) Geldfluss aus der Finanzierungstätigkeit (35 – 36)</b>							<b>0,00</b>	<b>0,00</b>	<b>0,00</b>
<b>SA5</b>	<b>Saldo (5) Geldfluss aus der voranschlagswirksamen Gebarung (Saldo 3 + Saldo 4)</b>							<b>-140 151,21</b>	<b>-360 000,00</b>	<b>219 848,79</b>
<b>852 Betriebe der Müllbeseitigung</b>										
<b>852000 Betriebe der Müllbeseitigung</b>										
<b>Operative Gebarung</b>										
2/852000+808000	Veräußerung von Altmaterial	2116	3116	16	5 264,41	6 100,00	-835,59	6 314,41	6 100,00	214,41
2/852000+808110	Veräußerung von Ware (ASZ-Abfallersatz)	2116	3116	16	69 625,27	86 600,00	-16 974,73	70 596,60	86 600,00	-16 003,40
2/852000+810000	Leistungserlöse	2114	3114	13	6 083,65	6 000,00	83,65	6 070,01	6 000,00	70,01
2/852000+811900	Miete Müllcontainer	2115	3115	14	13 934,61	15 000,00	-1 065,39	13 684,05	15 000,00	-1 315,95
2/852000+816000	Kostenbeiträge (Kostensätze) für sonstige Verwaltungsleistungen	2114	3114	13	22 081,49	22 100,00	-18,51	22 081,49	22 100,00	-18,51
2/852000+816300	Kostenbeiträge (Kostensätze) für sonstige Leistungen Textil	2114	3114		131,60	0,00	131,60	131,60	0,00	131,60
2/852000+816500	Ersätze für Leistungen Wirtschaftshof	2114	3114	13	29 976,92	18 600,00	11 376,92	29 976,92	18 600,00	11 376,92
2/852000+816800	Kostensatz Plastik und Metall (Leichtverpackungen)	2114	3114	13	14 546,81	30 000,00	-15 453,19	20 722,94	30 000,00	-9 277,06
2/852000+823000	Zinsen	2131	3131	14	91 132,13	91 000,00	132,13	91 132,13	91 000,00	132,13
2/852000+829000	Sonstige Einnahmen	2116	3116	18	0,00	300,00	-300,00	0,00	300,00	-300,00
2/852000+852500	Abfallwirtschaftsgebühr	2113	3113	12	1 114 635,03	1 115 000,00	-364,97	1 100 957,96	1 115 000,00	-14 042,04
2/852000+852520	Abfallwirtschaftsabgabe	2113	3113	12	608 810,30	610 000,00	-1 189,70	601 597,11	610 000,00	-8 402,89
2/852000+852600	Müllbeseitigungsgebühren für Deponie	2113	3113	12	5 876,01	10 000,00	-4 123,99	5 876,01	10 000,00	-4 123,99
2/852000+852660	Müllbeseitigungsgebühren Kompostierung	2113	3113	12	3 989,01	5 000,00	-1 010,99	3 989,01	5 000,00	-1 010,99
2/852000+860000	Kapitaltransferzahlungen von Bund und Bundesfonds	2121	3121	15	6 000,00	15 000,00	-9 000,00	6 000,00	15 000,00	-9 000,00
2/852000+868000	Laufende Transferzahlungen von privaten Haushalten	2124	3124	16	2,73	500,00	-497,27	2,73	500,00	-497,27
<b>SU 21 / 31</b>	<b>Summe Erträge / Einzahlungen operative Gebarung</b>				<b>1 992 089,97</b>	<b>2 031 200,00</b>	<b>-39 110,03</b>	<b>1 979 132,97</b>	<b>2 031 200,00</b>	<b>-52 067,03</b>
1/852000-400000	Geringwertige Wirtschaftsgüter des Anlagevermögens	2221	3221	23	1 801,30	4 000,00	-2 198,70	1 801,30	4 000,00	-2 198,70
1/852000-400100	Müllgefäße GWG	2221	3221	23	16 843,99	18 000,00	-1 156,01	16 843,99	18 000,00	-1 156,01
1/852000-413000	Müllsäcke (Biomüll, Restmüll, etc.)	2221	3221	23	9 497,98	15 000,00	-5 502,02	9 497,98	15 000,00	-5 502,02
1/852000-430000	Lebensmittel	2221	3221	23	588,25	300,00	288,25	540,05	300,00	240,05
1/852000-452000	Treibstoffe	2221	3221	23	6 283,50	6 700,00	-416,50	6 283,50	6 700,00	-416,50
1/852000-454000	Reinigungsmittel	2221	3221	23	75,90	100,00	-24,10	59,68	100,00	-40,32

		MVAG			Ergebnisrechnung			Finanzierungsrechnung		
		EH	FH	VCQU	RA 2025	VA 2025	RA - VA	RA 2025	VA 2025	RA - VA
1/852000-456000	Büromittel	2221	3221	23	36,04	400,00	-363,96	36,04	400,00	-363,96
1/852000-457000	Druckwerke, Gesetze, Formulare	2221	3221	23	414,93	500,00	-85,07	414,93	500,00	-85,07
1/852000-459000	Sonstige Verbrauchsgüter	2221	3221	23	1 482,70	2 500,00	-1 017,30	1 459,38	2 500,00	-1 040,62
1/852000-511000	Geldbezüge der Vertragsbediensteten in handwerklicher Verwendung	2211	3211	20	148 505,42	151 500,00	-2 994,58	148 505,42	151 500,00	-2 994,58
1/852000-565000	Mehrleistungsvergütung	2211	3211	20	11 289,86	12 300,00	-1 010,14	11 289,86	12 300,00	-1 010,14
1/852000-569000	Sonstige Nebengebühren	2211	3211	20	28 748,52	27 000,00	1 748,52	28 748,52	27 000,00	1 748,52
1/852000-580100	Dienstgeberbeiträge zum Ausgleichsfonds für Familienbeihilfen	2212	3212	20	3 676,40	3 100,00	576,40	3 676,40	3 100,00	576,40
1/852000-582100	Sonstige Dienstgeberbeiträge zur sozialen Sicherheit	2212	3212	20	38 235,13	38 300,00	-64,87	38 235,13	38 300,00	-64,87
1/852000-588000	Kommunalsteuer	2212	3212	20	4 388,84	4 500,00	-111,16	4 388,84	4 500,00	-111,16
1/852000-590000	Freiwillige Sozialleistungen	2212	3212	20	540,00	800,00	-260,00	540,00	800,00	-260,00
1/852000-592000	Dotierung von Rückstellungen für Jubiläumszuwendungen	2214			1 786,13	1 900,00	-113,87	0,00	0,00	0,00
1/852000-600000	Strom	2222	3222	24	2 930,34	4 000,00	-1 069,66	2 930,34	4 000,00	-1 069,66
1/852000-613000	Instandhaltung von sonstigen Grundstückseinrichtungen	2224	3224	24	6 948,80	8 400,00	-1 451,20	6 948,80	8 400,00	-1 451,20
1/852000-614000	Instandhaltung von Gebäuden und Bauten	2224	3224	24	247,78	1 500,00	-1 252,22	247,78	1 500,00	-1 252,22
1/852000-616000	Instandhaltung von Maschinen und maschinellen Anlagen	2224	3224	24	522,01	500,00	22,01	522,01	500,00	22,01
1/852000-617000	Instandhaltung von Fahrzeugen	2224	3224	24	20 267,66	20 000,00	267,66	20 267,66	20 000,00	267,66
1/852000-618000	Instandhaltung von sonstigen Anlagen	2224	3224	24	1 624,73	5 500,00	-3 875,27	1 624,73	5 500,00	-3 875,27
1/852000-618100	Instandhaltung von Müllgefäßen	2224	3224	24	0,00	1 000,00	-1 000,00	0,00	1 000,00	-1 000,00
1/852000-630000	Porto	2222	3222	24	4 919,50	6 300,00	-1 380,50	4 919,50	6 300,00	-1 380,50
1/852000-631000	Telekommunikationsdienste	2222	3222	24	313,60	300,00	13,60	310,40	300,00	10,40
1/852000-640100	Prüfungskosten	2222	3222	24	6 983,17	10 000,00	-3 016,83	6 983,17	10 000,00	-3 016,83
1/852000-659000	Geldverkehrsspesen	2244	3244	24	709,91	900,00	-190,09	709,91	900,00	-190,09
1/852000-670000	Versicherungen	2222	3222	24	4 291,07	4 300,00	-8,93	4 291,07	4 300,00	-8,93
1/852000-670100	Abfertigungs-u. Jubiläumsmanagement	2222	3222	24	-2 961,19	300,00	-3 261,19	-2 961,19	300,00	-3 261,19
1/852000-680000	Planmäßige Abschreibung	2226			30 811,36	30 500,00	311,36	0,00	0,00	0,00
1/852000-690000	Abschreibung von Forderungen (Schadensfälle)	2225			0,00	1 000,00	-1 000,00	0,00	0,00	0,00
1/852000-700000	Mietzinse	2223	3223	24	0,00	500,00	-500,00	0,00	500,00	-500,00
1/852000-700001	Miete/Wäsche Arbeitsbekleidung	2223	3223	24	3 262,92	4 200,00	-937,08	3 262,92	4 200,00	-937,08
1/852000-705100	Operating Leasing Opel Movano 103 L3H2 GF-H739JO	2223	3223	24	7 872,72	7 800,00	72,72	7 872,72	7 800,00	72,72
1/852000-705200	Miete Drucker/Kopierer	2223	3223		22,93	0,00	22,93	22,93	0,00	22,93
1/852000-710000	Öffentliche Abgaben (Ausgaben), ohne Gebühren gemäß FAG	2225	3225	24	27 485,84	30 000,00	-2 514,16	27 485,84	30 000,00	-2 514,16

		MVAG			Ergebnisrechnung			Finanzierungsrechnung		
		EH	FH	VCQU	RA 2025	VA 2025	RA - VA	RA 2025	VA 2025	RA - VA
1/852000-711000	Gebühren für die Benützung von Gemeindeeinrichtungen und -anlagen gemäß FAG	2225	3225	24	6 787,50	8 200,00	-1 412,50	6 787,50	8 200,00	-1 412,50
1/852000-720000	Kostenbeiträge (Kostenersätze) für Leistungen	2225	3225	24	137 194,36	130 600,00	6 594,36	137 194,36	130 600,00	6 594,36
1/852000-720500	Kostenbeiträge (Kostenersätze) für Leistungen Wirtschaftshof	2225	3225	24	81 264,16	114 400,00	-33 135,84	81 264,16	114 400,00	-33 135,84
1/852000-720600	Sonst. Entgelte (Verwaltungskosten)	2225	3225	24	70 661,00	86 000,00	-15 339,00	70 661,00	86 000,00	-15 339,00
1/852000-722010	Auszahlung Zweckzuschuss Gebührenbremse 2024	2225	3225		0,00	0,00	0,00	183,12	0,00	183,12
1/852000-724000	Reisegebühren	2225	3225	24	1 683,08	1 200,00	483,08	1 683,08	1 200,00	483,08
1/852000-728000	Entgelte für sonstige Leistungen (Mülltonnentleerung)	2225	3225	24	318 460,57	311 500,00	6 960,57	318 460,57	311 500,00	6 960,57
1/852000-728100	Schulungen	2225	3225	24	4 745,06	4 400,00	345,06	4 745,06	4 400,00	345,06
1/852000-728600	Entgelte für sonstige Leistungen (Restmüllbehandlung-Siedlungsabfälle)	2225	3225	24	266 995,20	270 000,00	-3 004,80	266 995,20	270 000,00	-3 004,80
1/852000-728610	Altstoffsammelzentrum	2225	3225	24	205 468,44	223 000,00	-17 531,56	205 468,44	223 000,00	-17 531,56
1/852000-728800	Softwarewartungsverträge	2225	3225	24	0,00	1 500,00	-1 500,00	0,00	1 500,00	-1 500,00
1/852000-728910	Entgelte für sonstige Leistungen (Kompostierung)	2225	3225	24	126 352,36	135 000,00	-8 647,64	126 352,36	135 000,00	-8 647,64
1/852000-728990	Entgelte für sonstige Leistungen (Deponie)	2225	3225	24	10 580,65	15 000,00	-4 419,35	10 580,65	15 000,00	-4 419,35
1/852000-729000	Sonstige Ausgaben	2225	3225	24	404,53	1 500,00	-1 095,47	404,53	1 500,00	-1 095,47
1/852000-768000	Sonstige laufende Transferzahlungen an private Haushalte	2234	3234	27	624,46	1 700,00	-1 075,54	624,46	1 700,00	-1 075,54
<b>SU 22 / 32</b>	<b>Summe Aufwendungen / Auszahlungen operative Gebarung</b>				<b>1 621 669,41</b>	<b>1 727 900,00</b>	<b>-106 230,59</b>	<b>1 589 164,10</b>	<b>1 694 500,00</b>	<b>-105 335,90</b>
<b>SA 0 / SA 1</b>	<b>(0) Nettoergebnis (21 - 22) / (1) Geldfluss operative Gebarung (31 - 32)</b>				<b>370 420,56</b>	<b>303 300,00</b>	<b>67 120,56</b>	<b>389 968,87</b>	<b>336 700,00</b>	<b>53 268,87</b>
1/852000-794001	Zuweisungen an zweckgebundene Haushaltsrücklagen	2401			389 968,87	336 700,00	53 268,87	0,00	0,00	0,00
<b>SU 23</b>	<b>Summe Haushaltsrücklagen</b>				<b>-389 968,87</b>	<b>-336 700,00</b>	<b>-53 268,87</b>	<b>0,00</b>	<b>0,00</b>	<b>0,00</b>
<b>SA00</b>	<b>Nettoergebnis nach Zuw./Entn. Haushaltsrücklagen (Saldo 0 +/- SU23)</b>				<b>-19 548,31</b>	<b>-33 400,00</b>	<b>13 851,69</b>			
<b>Investive Gebarung</b>										
<b>SU 33</b>	<b>Summe Einzahlungen investive Gebarung</b>							<b>0,00</b>	<b>0,00</b>	<b>0,00</b>
<b>SU 34</b>	<b>Summe Auszahlungen investive Gebarung</b>							<b>0,00</b>	<b>0,00</b>	<b>0,00</b>
<b>SA2</b>	<b>Saldo (2) Geldfluss aus der Investiven Gebarung (33 - 34)</b>							<b>0,00</b>	<b>0,00</b>	<b>0,00</b>
<b>SA3</b>	<b>Saldo (3) Nettofinanzierungssaldo (Saldo 1 + Saldo 2)</b>							<b>389 968,87</b>	<b>336 700,00</b>	<b>53 268,87</b>
<b>Finanzierungstätigkeit</b>										
<b>SU 35</b>	<b>Summe Einzahlungen aus der Finanzierungstätigkeit</b>							<b>0,00</b>	<b>0,00</b>	<b>0,00</b>
<b>SU 36</b>	<b>Summe Auszahlungen aus der Finanzierungstätigkeit</b>							<b>0,00</b>	<b>0,00</b>	<b>0,00</b>
<b>SA4</b>	<b>Saldo (4) Geldfluss aus der Finanzierungstätigkeit (35 - 36)</b>							<b>0,00</b>	<b>0,00</b>	<b>0,00</b>

		MVAG MVAG VCQU			Ergebnisrechnung			Finanzierungsrechnung		
		EH	FH		RA 2025	VA 2025	RA - VA	RA 2025	VA 2025	RA - VA
<b>SA5</b>	<b>Saldo (5) Geldfluss aus der voranschlagswirksamen Gebarung (Saldo 3 + Saldo 4)</b>							<b>389 968,87</b>	<b>336 700,00</b>	<b>53 268,87</b>
<b>852032</b>	<b>Mülldeponie Erweiterung</b>									
	<b>Operative Gebarung</b>									
<b>SU 21 / 31</b>	<b>Summe Erträge / Einzahlungen operative Gebarung</b>				<b>0,00</b>	<b>0,00</b>	<b>0,00</b>	<b>0,00</b>	<b>0,00</b>	<b>0,00</b>
<b>SU 22 / 32</b>	<b>Summe Aufwendungen / Auszahlungen operative Gebarung</b>				<b>0,00</b>	<b>0,00</b>	<b>0,00</b>	<b>0,00</b>	<b>0,00</b>	<b>0,00</b>
<b>SA 0 / SA 1</b>	<b>(0) Nettoergebnis (21 - 22) / (1) Geldfluss operative Gebarung (31 - 32)</b>				<b>0,00</b>	<b>0,00</b>	<b>0,00</b>	<b>0,00</b>	<b>0,00</b>	<b>0,00</b>
6/852032+894001	Entnahmen von zweckgebundenen Haushaltsrücklagen	2301	1		14 904,49	125 000,00	-110 095,51	0,00	0,00	0,00
<b>SU 23</b>	<b>Summe Haushaltsrücklagen</b>				<b>14 904,49</b>	<b>125 000,00</b>	<b>-110 095,51</b>	<b>0,00</b>	<b>0,00</b>	<b>0,00</b>
<b>SA00</b>	<b>Nettoergebnis nach Zuw./Entn. Haushaltsrücklagen (Saldo 0 +/- SU23)</b>				<b>14 904,49</b>	<b>125 000,00</b>	<b>-110 095,51</b>			
	<b>Investive Gebarung</b>									
<b>SU 33</b>	<b>Summe Einzahlungen investive Gebarung</b>							<b>0,00</b>	<b>0,00</b>	<b>0,00</b>
5/852032-050000	Sonderanlagen	3412	1 40		0,00	0,00	0,00	14 904,49	125 000,00	-110 095,51
<b>SU 34</b>	<b>Summe Auszahlungen investive Gebarung</b>							<b>14 904,49</b>	<b>125 000,00</b>	<b>-110 095,51</b>
<b>SA2</b>	<b>Saldo (2) Geldfluss aus der Investiven Gebarung (33 - 34)</b>							<b>-14 904,49</b>	<b>-125 000,00</b>	<b>110 095,51</b>
<b>SA3</b>	<b>Saldo (3) Nettofinanzierungssaldo (Saldo 1 + Saldo 2)</b>							<b>-14 904,49</b>	<b>-125 000,00</b>	<b>110 095,51</b>
	<b>Finanzierungstätigkeit</b>									
<b>SU 35</b>	<b>Summe Einzahlungen aus der Finanzierungstätigkeit</b>							<b>0,00</b>	<b>0,00</b>	<b>0,00</b>
<b>SU 36</b>	<b>Summe Auszahlungen aus der Finanzierungstätigkeit</b>							<b>0,00</b>	<b>0,00</b>	<b>0,00</b>
<b>SA4</b>	<b>Saldo (4) Geldfluss aus der Finanzierungstätigkeit (35 - 36)</b>							<b>0,00</b>	<b>0,00</b>	<b>0,00</b>
<b>SA5</b>	<b>Saldo (5) Geldfluss aus der voranschlagswirksamen Gebarung (Saldo 3 + Saldo 4)</b>							<b>-14 904,49</b>	<b>-125 000,00</b>	<b>110 095,51</b>
<b>853</b>	<b>Betriebe für die Errichtung und Verwaltung von Wohn- und Geschäftsgebäuden</b>									
<b>853000</b>	<b>Errichtung und Verwaltung von Wohn- u. Geschäftsgebäuden</b>									
	<b>Operative Gebarung</b>									
2/853000+811000	Einnahmen aus Vermietung und Verpachtung SV OMV Gänserndorf	2115	3115	14	362,52	1 000,00	-637,48	362,52	1 000,00	-637,48
2/853000+811130	Einnahmen aus Vermietung Grillparzer Gasse 4	2115	3115	14	1 237,36	1 200,00	37,36	1 237,36	1 200,00	37,36
2/853000+811200	Betriebskostenersätze	2115	3115	14	0,00	100,00	-100,00	0,00	100,00	-100,00
2/853000+811310	Betriebskostenersätze Sportunion Bogensport	2115	3115		360,00	400,00	-40,00	390,00	400,00	-10,00
2/853000+811320	Ersätze Stromkosten Sportunion Bogensport	2115	3115		240,00	300,00	-60,00	260,00	300,00	-40,00
2/853000+811400	Einnahmen aus Vermietung WUK	2115	3115	14	24 500,00	28 000,00	-3 500,00	24 500,00	28 000,00	-3 500,00
2/853000+811510		2115	3115	14	5 266,16	5 300,00	-33,84	3 466,16	5 300,00	-1 833,84
2/853000+811750	Miete Haus der Begegnung Rathausgasse 4	2115	3115	14	9 062,25	9 000,00	62,25	8 929,50	9 000,00	-70,50

		MVAG MVAG VCQU			Ergebnisrechnung			Finanzierungsrechnung		
		EH	FH		RA 2025	VA 2025	RA - VA	RA 2025	VA 2025	RA - VA
2/853000+811890	Miete Bahnstraße 1	2115	3115	14	16 555,50	15 600,00	955,50	16 555,50	15 600,00	955,50
2/853000+811891	Betriebskosten Bahnstraße 1	2115	3115	14	3 608,73	3 100,00	508,73	3 608,73	3 100,00	508,73
2/853000+813000	Erträge aus der Auflösung von Investitionszuschüssen (Kapitaltransfers)	2127			876,50	300,00	576,50	0,00	0,00	0,00
<b>SU 21 / 31</b>	<b>Summe Erträge / Einzahlungen operative Gebarung</b>				<b>62 069,02</b>	<b>64 300,00</b>	<b>-2 230,98</b>	<b>59 309,77</b>	<b>64 000,00</b>	<b>-4 690,23</b>
1/853000-400000	Geringwertige Wirtschaftsgüter des Anlagevermögens	2221	3221	23	0,00	1 000,00	-1 000,00	0,00	1 000,00	-1 000,00
1/853000-600000	Strom	2222	3222	24	1 167,34	3 100,00	-1 932,66	1 167,34	3 100,00	-1 932,66
1/853000-600100	Gas	2222	3222	24	831,67	0,00	831,67	831,67	0,00	831,67
1/853000-600300	Wärme	2222	3222	24	5 967,50	10 000,00	-4 032,50	9 170,91	10 000,00	-829,09
1/853000-614000	Instandhaltung von Gebäuden	2224	3224	24	26 389,11	29 000,00	-2 610,89	26 389,11	29 000,00	-2 610,89
1/853000-618000	Instandhaltung von sonstigen Anlagen	2224	3224	24	0,00	400,00	-400,00	0,00	400,00	-400,00
1/853000-631000	Telekommunikationsdienste	2222	3222	24	553,28	500,00	53,28	553,28	500,00	53,28
1/853000-640000	Rechtskosten	2222	3222	24	0,00	3 000,00	-3 000,00	0,00	3 000,00	-3 000,00
1/853000-640200	Beratungskosten	2222	3222	24	0,00	1 000,00	-1 000,00	0,00	1 000,00	-1 000,00
1/853000-670000	Versicherungen	2222	3222	24	5 402,48	5 500,00	-97,52	5 402,48	5 500,00	-97,52
1/853000-680000	Planmäßige Abschreibung	2226			26 733,50	52 000,00	-25 266,50	0,00	0,00	0,00
1/853000-710000	Öffentliche Abgaben, ohne Gebühren gemäß FAG	2225	3225	24	853,72	2 100,00	-1 246,28	853,72	2 100,00	-1 246,28
1/853000-711000	Gebühren für die Benützung von Gemeindeeinrichtungen und -anlagen gemäß FAG	2225	3225	24	10 866,50	10 700,00	166,50	10 866,50	10 700,00	166,50
1/853000-720500	Kostenbeiträge (Kostenersätze) für Leistungen Wirtschaftshof	2225	3225	24	13 047,28	21 000,00	-7 952,72	13 047,28	21 000,00	-7 952,72
1/853000-720600	Sonstige Entgelte (Verwaltungskosten)	2225	3225	24	35 330,50	43 000,00	-7 669,50	35 330,50	43 000,00	-7 669,50
1/853000-728000	Entgelte für sonstige Leistungen	2225	3225	24	3 103,70	3 000,00	103,70	3 103,70	3 000,00	103,70
1/853000-728020	Entgelte für sonstige Leistungen Brandschutz	2225	3225	24	1 600,26	1 100,00	500,26	1 600,26	1 100,00	500,26
1/853000-729000	Sonstige Ausgaben	2225	3225	24	0,00	3 000,00	-3 000,00	0,00	3 000,00	-3 000,00
<b>SU 22 / 32</b>	<b>Summe Aufwendungen / Auszahlungen operative Gebarung</b>				<b>131 846,84</b>	<b>189 400,00</b>	<b>-57 553,16</b>	<b>108 316,75</b>	<b>137 400,00</b>	<b>-29 083,25</b>
<b>SA 0 / SA 1</b>	<b>(0) Nettoergebnis (21 - 22) / (1) Geldfluss operative Gebarung (31 - 32)</b>				<b>-69 777,82</b>	<b>-125 100,00</b>	<b>55 322,18</b>	<b>-49 006,98</b>	<b>-73 400,00</b>	<b>24 393,02</b>
<b>SU 23</b>	<b>Summe Haushaltsrücklagen</b>				<b>0,00</b>	<b>0,00</b>	<b>0,00</b>	<b>0,00</b>	<b>0,00</b>	<b>0,00</b>
<b>SA00</b>	<b>Nettoergebnis nach Zuw./Entn. Haushaltsrücklagen (Saldo 0 +/- SU23)</b>				<b>-69 777,82</b>	<b>-125 100,00</b>	<b>55 322,18</b>			
<b>Investive Gebarung</b>										
<b>SU 33</b>	<b>Summe Einzahlungen investive Gebarung</b>							<b>0,00</b>	<b>0,00</b>	<b>0,00</b>
1/853000-042000	Betriebsausstattung		3415	2 41	0,00	0,00	0,00	125,90	0,00	125,90
<b>SU 34</b>	<b>Summe Auszahlungen investive Gebarung</b>							<b>125,90</b>	<b>0,00</b>	<b>125,90</b>
<b>SA2</b>	<b>Saldo (2) Geldfluss aus der Investiven Gebarung (33 - 34)</b>							<b>-125,90</b>	<b>0,00</b>	<b>-125,90</b>
<b>SA3</b>	<b>Saldo (3) Nettofinanzierungssaldo (Saldo 1 + Saldo 2)</b>							<b>-49 132,88</b>	<b>-73 400,00</b>	<b>24 267,12</b>

		MVAG	MVAG	VCQU	Ergebnisrechnung			Finanzierungsrechnung		
		EH	FH		RA 2025	VA 2025	RA - VA	RA 2025	VA 2025	RA - VA
<b>Finanzierungstätigkeit</b>										
SU 35	Summe Einzahlungen aus der Finanzierungstätigkeit							0,00	0,00	0,00
SU 36	Summe Auszahlungen aus der Finanzierungstätigkeit							0,00	0,00	0,00
SA4	Saldo (4) Geldfluss aus der Finanzierungstätigkeit (35 – 36)							0,00	0,00	0,00
SA5	Saldo (5) Geldfluss aus der voranschlagswirksamen Gebarung (Saldo 3 + Saldo 4)							-49 132,88	-73 400,00	24 267,12
<b>853013 Betriebe für die Errichtung und Verwaltung von Wohn- und Geschäftsgebäuden</b>										
<b>Operative Gebarung</b>										
SU 21 / 31	Summe Erträge / Einzahlungen operative Gebarung				0,00	0,00	0,00	0,00	0,00	0,00
SU 22 / 32	Summe Aufwendungen / Auszahlungen operative Gebarung				0,00	0,00	0,00	0,00	0,00	0,00
SA 0 / SA 1	(0) Nettoergebnis (21 - 22) / (1) Geldfluss operative Gebarung (31 – 32)				0,00	0,00	0,00	0,00	0,00	0,00
6/853013+895001	Entnahmen von allgemeinen Haushaltsrücklagen	2301	1		1 415 462,49	1 416 400,00	-937,51	0,00	0,00	0,00
SU 23	Summe Haushaltsrücklagen				1 415 462,49	1 416 400,00	-937,51	0,00	0,00	0,00
SA00	Nettoergebnis nach Zuw./Entn. Haushaltsrücklagen (Saldo 0 +/- SU23)				1 415 462,49	1 416 400,00	-937,51			
<b>Investive Gebarung</b>										
SU 33	Summe Einzahlungen investive Gebarung							0,00	0,00	0,00
5/853013-042000	Amts-, Betriebs- und Geschäftsausstattung		3415 1		0,00	0,00	0,00	49 069,47	50 000,00	-930,53
SU 34	Summe Auszahlungen investive Gebarung							49 069,47	50 000,00	-930,53
SA2	Saldo (2) Geldfluss aus der Investiven Gebarung (33 – 34)							-49 069,47	-50 000,00	930,53
SA3	Saldo (3) Nettofinanzierungssaldo (Saldo 1 + Saldo 2)							-49 069,47	-50 000,00	930,53
<b>Finanzierungstätigkeit</b>										
SU 35	Summe Einzahlungen aus der Finanzierungstätigkeit							0,00	0,00	0,00
SU 36	Summe Auszahlungen aus der Finanzierungstätigkeit							0,00	0,00	0,00
SA4	Saldo (4) Geldfluss aus der Finanzierungstätigkeit (35 – 36)							0,00	0,00	0,00
SA5	Saldo (5) Geldfluss aus der voranschlagswirksamen Gebarung (Saldo 3 + Saldo 4)							-49 069,47	-50 000,00	930,53
<b>853100 Verwaltung von Gebäuden (Hauptstr. 31)</b>										
<b>Operative Gebarung</b>										
2/853100+811400	Einnahmen aus Vermietung Hauptstraße 31 (Hansyhaus)	2115	3115		90 167,88	97 800,00	-7 632,12	77 464,64	97 800,00	-20 335,36
2/853100+811410	Betriebskostensätze Hauptstraße 31 (Hansyhaus)	2115	3115		18 067,08	19 500,00	-1 432,92	12 708,38	19 500,00	-6 791,62
SU 21 / 31	Summe Erträge / Einzahlungen operative Gebarung				108 234,96	117 300,00	-9 065,04	90 173,02	117 300,00	-27 126,98
1/853100-400000	Geringwertige Wirtschaftsgüter (GWG)	2221	3221		10,84	500,00	-489,16	10,84	500,00	-489,16
1/853100-459000	Sonstige Verbrauchsgüter	2221	3221		0,00	200,00	-200,00	0,00	200,00	-200,00
1/853100-600000	Strom	2222	3222		292,96	2 000,00	-1 707,04	1 354,57	2 000,00	-645,43

		MVAG		VCQU	Ergebnisrechnung			Finanzierungsrechnung		
		EH	FH		RA 2025	VA 2025	RA - VA	RA 2025	VA 2025	RA - VA
1/853100-614000	Instandhaltung von Gebäuden und Bauten	2224	3224		2 143,75	5 100,00	-2 956,25	2 143,75	5 100,00	-2 956,25
1/853100-618000	Instandhaltung von sonstigen Anlagen	2224	3224		0,00	500,00	-500,00	0,00	500,00	-500,00
1/853100-670000	Versicherungen	2222	3222		2 956,99	4 800,00	-1 843,01	2 956,99	4 800,00	-1 843,01
1/853100-680000	Planmäßige Abschreibung	2226			60 219,61	700,00	59 519,61	0,00	0,00	0,00
1/853100-700000	Miet- und Pachtaufwand	2223	3223		-4 769,65	3 900,00	-8 669,65	-4 769,65	3 900,00	-8 669,65
1/853100-710000	Öffentliche Abgaben, ohne Gebühren gemäß FAG	2225	3225		1 575,31	1 400,00	175,31	1 575,31	1 400,00	175,31
1/853100-711000	Gebühren für die Benützung von Gemeindeeinrichtungen und -anlagen gemäß FAG	2225	3225		4 746,01	5 000,00	-253,99	4 746,01	5 000,00	-253,99
1/853100-720500	Kostenbeiträge (Kostensätze) für Leistungen	2225	3225		916,32	2 000,00	-1 083,68	916,32	2 000,00	-1 083,68
1/853100-728000	Entgelte für sonstige Leistungen	2225	3225		3 013,59	4 000,00	-986,41	3 013,59	4 000,00	-986,41
<b>SU 22 / 32</b>	<b>Summe Aufwendungen / Auszahlungen operative Gebarung</b>				<b>71 105,73</b>	<b>30 100,00</b>	<b>41 005,73</b>	<b>11 947,73</b>	<b>29 400,00</b>	<b>-17 452,27</b>
<b>SA 0 / SA 1</b>	<b>(0) Nettoergebnis (21 - 22) / (1) Geldfluss operative Gebarung (31 - 32)</b>				<b>37 129,23</b>	<b>87 200,00</b>	<b>-50 070,77</b>	<b>78 225,29</b>	<b>87 900,00</b>	<b>-9 674,71</b>
<b>SU 23</b>	<b>Summe Haushaltsrücklagen</b>				<b>0,00</b>	<b>0,00</b>	<b>0,00</b>	<b>0,00</b>	<b>0,00</b>	<b>0,00</b>
<b>SA00</b>	<b>Nettoergebnis nach Zuw./Entn. Haushaltsrücklagen (Saldo 0 +/- SU23)</b>				<b>37 129,23</b>	<b>87 200,00</b>	<b>-50 070,77</b>			
<b>Investive Gebarung</b>										
<b>SU 33</b>	<b>Summe Einzahlungen investive Gebarung</b>							<b>0,00</b>	<b>0,00</b>	<b>0,00</b>
1/853100-042000	Amts-, Betriebs- und Geschäftsausstattung		3415	2	0,00	0,00	0,00	0,00	5 000,00	-5 000,00
<b>SU 34</b>	<b>Summe Auszahlungen investive Gebarung</b>							<b>0,00</b>	<b>5 000,00</b>	<b>-5 000,00</b>
<b>SA2</b>	<b>Saldo (2) Geldfluss aus der Investiven Gebarung (33 - 34)</b>							<b>0,00</b>	<b>-5 000,00</b>	<b>5 000,00</b>
<b>SA3</b>	<b>Saldo (3) Nettofinanzierungssaldo (Saldo 1 + Saldo 2)</b>							<b>78 225,29</b>	<b>82 900,00</b>	<b>-4 674,71</b>
<b>Finanzierungstätigkeit</b>										
<b>SU 35</b>	<b>Summe Einzahlungen aus der Finanzierungstätigkeit</b>							<b>0,00</b>	<b>0,00</b>	<b>0,00</b>
<b>SU 36</b>	<b>Summe Auszahlungen aus der Finanzierungstätigkeit</b>							<b>0,00</b>	<b>0,00</b>	<b>0,00</b>
<b>SA4</b>	<b>Saldo (4) Geldfluss aus der Finanzierungstätigkeit (35 - 36)</b>							<b>0,00</b>	<b>0,00</b>	<b>0,00</b>
<b>SA5</b>	<b>Saldo (5) Geldfluss aus der voranschlagswirksamen Gebarung (Saldo 3 + Saldo 4)</b>							<b>78 225,29</b>	<b>82 900,00</b>	<b>-4 674,71</b>
<b>87 Wirtschaftliche Unternehmungen</b>										
<b>870 Elektrizitätsversorgung</b>										
<b>870000 Elektrizitätsversorgung</b>										
<b>Operative Gebarung</b>										
2/870000+810000	Erträge aus Leistungen inkl. ÖMAG/EVN	2114	3114		55 079,18	52 000,00	3 079,18	55 079,18	52 000,00	3 079,18
2/870000+813000	Erträge aus der Auflösung von Investitionszuschüssen (Kapitaltransfers)	2127			31 586,19	31 600,00	-13,81	0,00	0,00	0,00
<b>SU 21 / 31</b>	<b>Summe Erträge / Einzahlungen operative Gebarung</b>				<b>86 665,37</b>	<b>83 600,00</b>	<b>3 065,37</b>	<b>55 079,18</b>	<b>52 000,00</b>	<b>3 079,18</b>

		MVAG		VCQU	Ergebnisrechnung			Finanzierungsrechnung		
		EH	FH		RA 2025	VA 2025	RA - VA	RA 2025	VA 2025	RA - VA
1/870000-400000	Geringwertige Wirtschaftsgüter (GWG)	2221	3221		1 113,03	1 200,00	-86,97	1 113,03	1 200,00	-86,97
1/870000-600000	Energiebezüge	2222	3222	24	3 451,53	3 400,00	51,53	3 189,96	3 400,00	-210,04
1/870000-613000	Instandhaltung von sonstigen Grundstückseinrichtungen	2224	3224		0,00	2 000,00	-2 000,00	0,00	2 000,00	-2 000,00
1/870000-619000	Instandhaltung von Sonderanlagen	2224	3224	24	3 285,28	20 000,00	-16 714,72	3 285,28	20 000,00	-16 714,72
1/870000-640000	Rechts- und Beratungsaufwand	2222	3222		89,00	5 000,00	-4 911,00	89,00	5 000,00	-4 911,00
1/870000-650000	Zinsen für Finanzschulden in Euro	2241	3241	25	12 257,05	12 400,00	-142,95	12 257,05	12 400,00	-142,95
1/870000-670000	Versicherungen	2222	3222		1 080,62	1 200,00	-119,38	1 080,62	1 200,00	-119,38
1/870000-680000	Planmäßige Abschreibung	2226			101 735,48	101 400,00	335,48	0,00	0,00	0,00
1/870000-720000	Kostenbeiträge (Kostensätze) für Leistungen	2225	3225		62 094,99	63 600,00	-1 505,01	62 094,99	63 600,00	-1 505,01
1/870000-720500	Kostenbeiträge (Kostensätze) für Leistungen	2225	3225		0,00	2 000,00	-2 000,00	0,00	2 000,00	-2 000,00
1/870000-728000	Entgelte für sonstige Leistungen	2225	3225	24	8 691,98	11 600,00	-2 908,02	8 691,98	11 600,00	-2 908,02
1/870000-729000	Sonstige Aufwendungen	2225	3225		115,52	0,00	115,52	115,52	0,00	115,52
<b>SU 22 / 32</b>	<b>Summe Aufwendungen / Auszahlungen operative Gebarung</b>				<b>193 914,48</b>	<b>223 800,00</b>	<b>-29 885,52</b>	<b>91 917,43</b>	<b>122 400,00</b>	<b>-30 482,57</b>
<b>SA 0 / SA 1</b>	<b>(0) Nettoergebnis (21 - 22) / (1) Geldfluss operative Gebarung (31 - 32)</b>				<b>-107 249,11</b>	<b>-140 200,00</b>	<b>32 950,89</b>	<b>-36 838,25</b>	<b>-70 400,00</b>	<b>33 561,75</b>
<b>SU 23</b>	<b>Summe Haushaltsrücklagen</b>				<b>0,00</b>	<b>0,00</b>	<b>0,00</b>	<b>0,00</b>	<b>0,00</b>	<b>0,00</b>
<b>SA00</b>	<b>Nettoergebnis nach Zuw./Entn. Haushaltsrücklagen (Saldo 0 +/- SU23)</b>				<b>-107 249,11</b>	<b>-140 200,00</b>	<b>32 950,89</b>			
<b>Investive Gebarung</b>										
<b>SU 33</b>	<b>Summe Einzahlungen investive Gebarung</b>							<b>0,00</b>	<b>0,00</b>	<b>0,00</b>
<b>SU 34</b>	<b>Summe Auszahlungen investive Gebarung</b>							<b>0,00</b>	<b>0,00</b>	<b>0,00</b>
<b>SA2</b>	<b>Saldo (2) Geldfluss aus der Investiven Gebarung (33 - 34)</b>							<b>0,00</b>	<b>0,00</b>	<b>0,00</b>
<b>SA3</b>	<b>Saldo (3) Nettofinanzierungssaldo (Saldo 1 + Saldo 2)</b>							<b>-36 838,25</b>	<b>-70 400,00</b>	<b>33 561,75</b>
<b>Finanzierungstätigkeit</b>										
<b>SU 35</b>	<b>Summe Einzahlungen aus der Finanzierungstätigkeit</b>							<b>0,00</b>	<b>0,00</b>	<b>0,00</b>
1/870000-347000	Investitionsdarlehen von Unternehmen (ohne Finanzunternehmen) und anderen		3613	65	0,00	0,00	0,00	118 070,77	118 100,00	-29,23
<b>SU 36</b>	<b>Summe Auszahlungen aus der Finanzierungstätigkeit</b>							<b>118 070,77</b>	<b>118 100,00</b>	<b>-29,23</b>
<b>SA4</b>	<b>Saldo (4) Geldfluss aus der Finanzierungstätigkeit (35 - 36)</b>							<b>-118 070,77</b>	<b>-118 100,00</b>	<b>29,23</b>
<b>SA5</b>	<b>Saldo (5) Geldfluss aus der voranschlagswirksamen Gebarung (Saldo 3 + Saldo 4)</b>							<b>-154 909,02</b>	<b>-188 500,00</b>	<b>33 590,98</b>
<b>870015</b>	<b>Energiewirtschaft</b>									
<b>Operative Gebarung</b>										
<b>SU 21 / 31</b>	<b>Summe Erträge / Einzahlungen operative Gebarung</b>				<b>0,00</b>	<b>0,00</b>	<b>0,00</b>	<b>0,00</b>	<b>0,00</b>	<b>0,00</b>
<b>SU 22 / 32</b>	<b>Summe Aufwendungen / Auszahlungen operative Gebarung</b>				<b>0,00</b>	<b>0,00</b>	<b>0,00</b>	<b>0,00</b>	<b>0,00</b>	<b>0,00</b>
<b>SA 0 / SA 1</b>	<b>(0) Nettoergebnis (21 - 22) / (1) Geldfluss operative Gebarung (31 - 32)</b>				<b>0,00</b>	<b>0,00</b>	<b>0,00</b>	<b>0,00</b>	<b>0,00</b>	<b>0,00</b>
<b>SU 23</b>	<b>Summe Haushaltsrücklagen</b>				<b>0,00</b>	<b>0,00</b>	<b>0,00</b>	<b>0,00</b>	<b>0,00</b>	<b>0,00</b>
<b>SA00</b>	<b>Nettoergebnis nach Zuw./Entn. Haushaltsrücklagen (Saldo 0 +/- SU23)</b>				<b>0,00</b>	<b>0,00</b>	<b>0,00</b>			

	MVAG EH	MVAG FH	VCQU	Ergebnisrechnung			Finanzierungsrechnung		
				RA 2025	VA 2025	RA - VA	RA 2025	VA 2025	RA - VA
<b>Investive Gebarung</b>									
<b>SU 33</b>	<b>Summe Einzahlungen investive Gebarung</b>						<b>0,00</b>	<b>0,00</b>	<b>0,00</b>
5/870015-050100	Photovoltaik- und Speicheranlage		3412 1 40	0,00	0,00	0,00	9 851,00	119 400,00	-109 549,00
<b>SU 34</b>	<b>Summe Auszahlungen investive Gebarung</b>						<b>9 851,00</b>	<b>119 400,00</b>	<b>-109 549,00</b>
<b>SA2</b>	<b>Saldo (2) Geldfluss aus der Investiven Gebarung (33 – 34)</b>						<b>-9 851,00</b>	<b>-119 400,00</b>	<b>109 549,00</b>
<b>SA3</b>	<b>Saldo (3) Nettofinanzierungssaldo (Saldo 1 + Saldo 2)</b>						<b>-9 851,00</b>	<b>-119 400,00</b>	<b>109 549,00</b>
<b>Finanzierungstätigkeit</b>									
<b>SU 35</b>	<b>Summe Einzahlungen aus der Finanzierungstätigkeit</b>						<b>0,00</b>	<b>0,00</b>	<b>0,00</b>
<b>SU 36</b>	<b>Summe Auszahlungen aus der Finanzierungstätigkeit</b>						<b>0,00</b>	<b>0,00</b>	<b>0,00</b>
<b>SA4</b>	<b>Saldo (4) Geldfluss aus der Finanzierungstätigkeit (35 – 36)</b>						<b>0,00</b>	<b>0,00</b>	<b>0,00</b>
<b>SA5</b>	<b>Saldo (5) Geldfluss aus der voranschlagswirksamen Gebarung (Saldo 3 + Saldo 4)</b>						<b>-9 851,00</b>	<b>-119 400,00</b>	<b>109 549,00</b>
<b>875</b>	<b>Straßenverkehrsbetriebe</b>								
<b>875000</b>	<b>Straßenverkehrsbetriebe</b>								
<b>Operative Gebarung</b>									
<b>SU 21 / 31</b>	<b>Summe Erträge / Einzahlungen operative Gebarung</b>			<b>0,00</b>	<b>0,00</b>	<b>0,00</b>	<b>0,00</b>	<b>0,00</b>	<b>0,00</b>
1/875000-728000	Entgelte für sonstige Leistungen		2225 3225 24	1 720,00	5 000,00	-3 280,00	1 720,00	5 000,00	-3 280,00
1/875000-728100	sonst. Personentransporte		2225 3225 24	5 820,04	10 000,00	-4 179,96	5 820,04	10 000,00	-4 179,96
1/875000-757000	Laufende Transferzahlungen an priv. Organisationen ohne Erwerbszweck		2234 3234 27	0,00	7 000,00	-7 000,00	0,00	7 000,00	-7 000,00
<b>SU 22 / 32</b>	<b>Summe Aufwendungen / Auszahlungen operative Gebarung</b>			<b>7 540,04</b>	<b>22 000,00</b>	<b>-14 459,96</b>	<b>7 540,04</b>	<b>22 000,00</b>	<b>-14 459,96</b>
<b>SA 0 / SA 1</b>	<b>(0) Nettoergebnis (21 - 22) / (1) Geldfluss operative Gebarung (31 – 32)</b>			<b>-7 540,04</b>	<b>-22 000,00</b>	<b>14 459,96</b>	<b>-7 540,04</b>	<b>-22 000,00</b>	<b>14 459,96</b>
<b>SU 23</b>	<b>Summe Haushaltsrücklagen</b>			<b>0,00</b>	<b>0,00</b>	<b>0,00</b>	<b>0,00</b>	<b>0,00</b>	<b>0,00</b>
<b>SA00</b>	<b>Nettoergebnis nach Zuw./Entn. Haushaltsrücklagen (Saldo 0 +/- SU23)</b>			<b>-7 540,04</b>	<b>-22 000,00</b>	<b>14 459,96</b>			
<b>Investive Gebarung</b>									
<b>SU 33</b>	<b>Summe Einzahlungen investive Gebarung</b>						<b>0,00</b>	<b>0,00</b>	<b>0,00</b>
<b>SU 34</b>	<b>Summe Auszahlungen investive Gebarung</b>						<b>0,00</b>	<b>0,00</b>	<b>0,00</b>
<b>SA2</b>	<b>Saldo (2) Geldfluss aus der Investiven Gebarung (33 – 34)</b>						<b>0,00</b>	<b>0,00</b>	<b>0,00</b>
<b>SA3</b>	<b>Saldo (3) Nettofinanzierungssaldo (Saldo 1 + Saldo 2)</b>						<b>-7 540,04</b>	<b>-22 000,00</b>	<b>14 459,96</b>
<b>Finanzierungstätigkeit</b>									
<b>SU 35</b>	<b>Summe Einzahlungen aus der Finanzierungstätigkeit</b>						<b>0,00</b>	<b>0,00</b>	<b>0,00</b>
<b>SU 36</b>	<b>Summe Auszahlungen aus der Finanzierungstätigkeit</b>						<b>0,00</b>	<b>0,00</b>	<b>0,00</b>
<b>SA4</b>	<b>Saldo (4) Geldfluss aus der Finanzierungstätigkeit (35 – 36)</b>						<b>0,00</b>	<b>0,00</b>	<b>0,00</b>
<b>SA5</b>	<b>Saldo (5) Geldfluss aus der voranschlagswirksamen Gebarung (Saldo 3 + Saldo 4)</b>						<b>-7 540,04</b>	<b>-22 000,00</b>	<b>14 459,96</b>

		MVAG	MVAG	VCQU	Ergebnisrechnung			Finanzierungsrechnung		
		EH	FH		RA 2025	VA 2025	RA - VA	RA 2025	VA 2025	RA - VA
<b>88</b>	<b>Wirtschaftliche Unternehmungen (Fortsetzung)</b>									
<b>882</b>	<b>Werbebetriebe</b>									
<b>882000</b>	<b>Werbebetriebe</b>									
<b>Operative Gebarung</b>										
2/882000+811000	Einnahmen aus Vermietung und Verpachtung	2115	3115	14	1 165,88	600,00	565,88	1 165,88	600,00	565,88
<b>SU 21 / 31</b>	<b>Summe Erträge / Einzahlungen operative Gebarung</b>				<b>1 165,88</b>	<b>600,00</b>	<b>565,88</b>	<b>1 165,88</b>	<b>600,00</b>	<b>565,88</b>
<b>SU 22 / 32</b>	<b>Summe Aufwendungen / Auszahlungen operative Gebarung</b>				<b>0,00</b>	<b>0,00</b>	<b>0,00</b>	<b>0,00</b>	<b>0,00</b>	<b>0,00</b>
<b>SA 0 / SA 1</b>	<b>(0) Nettoergebnis (21 - 22) / (1) Geldfluss operative Gebarung (31 – 32)</b>				<b>1 165,88</b>	<b>600,00</b>	<b>565,88</b>	<b>1 165,88</b>	<b>600,00</b>	<b>565,88</b>
<b>SU 23</b>	<b>Summe Haushaltsrücklagen</b>				<b>0,00</b>	<b>0,00</b>	<b>0,00</b>	<b>0,00</b>	<b>0,00</b>	<b>0,00</b>
<b>SA00</b>	<b>Nettoergebnis nach Zuw./Entn. Haushaltsrücklagen (Saldo 0 +/- SU23)</b>				<b>1 165,88</b>	<b>600,00</b>	<b>565,88</b>			
<b>Investive Gebarung</b>										
<b>SU 33</b>	<b>Summe Einzahlungen investive Gebarung</b>							<b>0,00</b>	<b>0,00</b>	<b>0,00</b>
<b>SU 34</b>	<b>Summe Auszahlungen investive Gebarung</b>							<b>0,00</b>	<b>0,00</b>	<b>0,00</b>
<b>SA2</b>	<b>Saldo (2) Geldfluss aus der Investiven Gebarung (33 – 34)</b>							<b>0,00</b>	<b>0,00</b>	<b>0,00</b>
<b>SA3</b>	<b>Saldo (3) Nettofinanzierungssaldo (Saldo 1 + Saldo 2)</b>							<b>1 165,88</b>	<b>600,00</b>	<b>565,88</b>
<b>Finanzierungstätigkeit</b>										
<b>SU 35</b>	<b>Summe Einzahlungen aus der Finanzierungstätigkeit</b>							<b>0,00</b>	<b>0,00</b>	<b>0,00</b>
<b>SU 36</b>	<b>Summe Auszahlungen aus der Finanzierungstätigkeit</b>							<b>0,00</b>	<b>0,00</b>	<b>0,00</b>
<b>SA4</b>	<b>Saldo (4) Geldfluss aus der Finanzierungstätigkeit (35 – 36)</b>							<b>0,00</b>	<b>0,00</b>	<b>0,00</b>
<b>SA5</b>	<b>Saldo (5) Geldfluss aus der voranschlagswirksamen Gebarung (Saldo 3 + Saldo 4)</b>							<b>1 165,88</b>	<b>600,00</b>	<b>565,88</b>

		MVAG			Ergebnisrechnung			Finanzierungsrechnung		
		MVAG EH	MVAG FH	VCQU	RA 2025	VA 2025	RA - VA	RA 2025	VA 2025	RA - VA
<b>9 Finanzwirtschaft</b>										
<b>90</b>	<b>Gesonderte Verwaltung</b>									
<b>900</b>	<b>Gesonderte Verwaltung</b>									
<b>900000</b>	<b>Finanzabteilung u. Finanzverwaltung</b>									
<b>Operative Gebarung</b>										
2/900000+816000	Kostensätze für Verwaltungsleistungen	2114	3114	13	93 974,71	126 300,00	-32 325,29	93 974,71	126 300,00	-32 325,29
2/900000+816100	Kostenbeiträge (Kostensätze) für sonstige Leistungen	2114	3114	13	70,00	100,00	-30,00	70,00	100,00	-30,00
2/900000+827000	Kostensätze für die Überlassung von Bediensteten an Dritte	2116	3116	18	103 239,97	84 000,00	19 239,97	103 239,97	84 000,00	19 239,97
2/900000+829000		2116	3116		0,00	100,00	-100,00	0,00	100,00	-100,00
2/900000+863000	Laufende Transferzahlungen von Sozialversicherungsträgern	2121	3121	15	1 007,91	1 000,00	7,91	1 007,91	1 000,00	7,91
2/900000+868100	Kapitaltransferzahlungen von privaten Haushalten (Jagdpatch)	2124	3124	16	200,00	200,00	0,00	200,00	200,00	0,00
<b>SU 21 / 31</b>	<b>Summe Erträge / Einzahlungen operative Gebarung</b>				<b>198 492,59</b>	<b>211 700,00</b>	<b>-13 207,41</b>	<b>198 492,59</b>	<b>211 700,00</b>	<b>-13 207,41</b>
1/900000-400000	Geringwertige Wirtschaftsgüter des Anlagevermögens	2221	3221	23	1 499,29	1 500,00	-0,71	1 499,29	1 500,00	-0,71
1/900000-456000	Büromittel	2221	3221	23	24,34	400,00	-375,66	24,34	400,00	-375,66
1/900000-457000	Druckwerke, Gesetze, Formulare	2221	3221	23	72,75	300,00	-227,25	72,75	300,00	-227,25
1/900000-459000	Sonstige Verbrauchsgüter	2221	3221	23	0,00	100,00	-100,00	0,00	100,00	-100,00
1/900000-510000	Vertragsbedienstete der Verwaltung	2211	3211	20	238 597,80	270 600,00	-32 002,20	238 597,80	270 600,00	-32 002,20
1/900000-565000	Mehrleistungsvergütung	2211	3211	20	14 142,41	15 000,00	-857,59	14 142,41	15 000,00	-857,59
1/900000-569000	Sonstige Nebengebühren	2211	3211	20	17 860,88	20 700,00	-2 839,12	17 860,88	20 700,00	-2 839,12
1/900000-580100	Dienstgeberbeiträge zum Ausgleichsfonds für Familienbeihilfen	2212	3212	20	8 859,23	11 000,00	-2 140,77	8 859,23	11 000,00	-2 140,77
1/900000-582100	Sonstige Dienstgeberbeiträge zur sozialen Sicherheit	2212	3212	20	52 444,18	61 400,00	-8 955,82	52 444,18	61 400,00	-8 955,82
1/900000-590000	Freiwillige Sozialleistungen	2212	3212	20	760,00	1 000,00	-240,00	760,00	1 000,00	-240,00
1/900000-592000	Dotierung von Rückstellungen für Jubiläumswendungen	2214			7 620,34	7 900,00	-279,66	0,00	0,00	0,00
1/900000-631000	Telefon	2222	3222	24	629,68	1 500,00	-870,32	629,68	1 500,00	-870,32
1/900000-640100	Rechts- und Prüfungskosten	2222	3222	24	15 211,94	16 000,00	-788,06	15 211,94	16 000,00	-788,06
1/900000-670100	Abfertigungs-u. Jubiläumsmanagement	2222	3222	24	10 093,30	10 100,00	-6,70	10 093,30	10 100,00	-6,70
1/900000-680000	Planmäßige Abschreibung	2226			457,31	500,00	-42,69	0,00	0,00	0,00
1/900000-710000	Öffentliche Abgaben, ohne Gebühren gemäß FAG	2225	3225	24	0,00	1 000,00	-1 000,00	0,00	1 000,00	-1 000,00
1/900000-720600	Sonst. Entgelte (Verwaltungskosten)	2225	3225	24	55 549,63	66 400,00	-10 850,37	55 549,63	66 400,00	-10 850,37
1/900000-724000	Reisegebühren	2225	3225	24	1 200,90	1 200,00	0,90	1 200,90	1 200,00	0,90

		MVAG			Ergebnisrechnung			Finanzierungsrechnung		
		EH	FH	VCQU	RA 2025	VA 2025	RA - VA	RA 2025	VA 2025	RA - VA
1/900000-728000	Entgelte für sonstige Leistungen	2225	3225	24	0,00	100,00	-100,00	0,00	100,00	-100,00
1/900000-728200	Schulungen, Kurse	2225	3225	24	243,72	2 000,00	-1 756,28	243,72	2 000,00	-1 756,28
1/900000-729000	Sonstige Aufwendungen	2225	3225	24	542,53	200,00	342,53	542,53	200,00	342,53
<b>SU 22 / 32</b>	<b>Summe Aufwendungen / Auszahlungen operative Gebarung</b>				<b>425 810,23</b>	<b>488 900,00</b>	<b>-63 089,77</b>	<b>417 732,58</b>	<b>480 500,00</b>	<b>-62 767,42</b>
<b>SA 0 / SA 1</b>	<b>(0) Nettoergebnis (21 - 22) / (1) Geldfluss operative Gebarung (31 - 32)</b>				<b>-227 317,64</b>	<b>-277 200,00</b>	<b>49 882,36</b>	<b>-219 239,99</b>	<b>-268 800,00</b>	<b>49 560,01</b>
<b>SU 23</b>	<b>Summe Haushaltsrücklagen</b>				<b>0,00</b>	<b>0,00</b>	<b>0,00</b>	<b>0,00</b>	<b>0,00</b>	<b>0,00</b>
<b>SA00</b>	<b>Nettoergebnis nach Zuw./Entn. Haushaltsrücklagen (Saldo 0 +/- SU23)</b>				<b>-227 317,64</b>	<b>-277 200,00</b>	<b>49 882,36</b>			
<b>Investive Gebarung</b>										
<b>SU 33</b>	<b>Summe Einzahlungen investive Gebarung</b>							<b>0,00</b>	<b>0,00</b>	<b>0,00</b>
<b>SU 34</b>	<b>Summe Auszahlungen investive Gebarung</b>							<b>0,00</b>	<b>0,00</b>	<b>0,00</b>
<b>SA2</b>	<b>Saldo (2) Geldfluss aus der Investiven Gebarung (33 - 34)</b>							<b>0,00</b>	<b>0,00</b>	<b>0,00</b>
<b>SA3</b>	<b>Saldo (3) Nettofinanzierungssaldo (Saldo 1 + Saldo 2)</b>							<b>-219 239,99</b>	<b>-268 800,00</b>	<b>49 560,01</b>
<b>Finanzierungstätigkeit</b>										
<b>SU 35</b>	<b>Summe Einzahlungen aus der Finanzierungstätigkeit</b>							<b>0,00</b>	<b>0,00</b>	<b>0,00</b>
<b>SU 36</b>	<b>Summe Auszahlungen aus der Finanzierungstätigkeit</b>							<b>0,00</b>	<b>0,00</b>	<b>0,00</b>
<b>SA4</b>	<b>Saldo (4) Geldfluss aus der Finanzierungstätigkeit (35 - 36)</b>							<b>0,00</b>	<b>0,00</b>	<b>0,00</b>
<b>SA5</b>	<b>Saldo (5) Geldfluss aus der voranschlagswirksamen Gebarung (Saldo 3 + Saldo 4)</b>							<b>-219 239,99</b>	<b>-268 800,00</b>	<b>49 560,01</b>
<b>91</b>	<b>Kapitalvermögen und Stiftungen ohne eigene Rechtspersönlichkeit</b>									
<b>910</b>	<b>Geldverkehr</b>									
<b>910000</b>	<b>Geldverkehr</b>									
<b>Operative Gebarung</b>										
2/910000+823000	Zinsen	2131	3131	14	165,83	100,00	65,83	165,83	100,00	65,83
<b>SU 21 / 31</b>	<b>Summe Erträge / Einzahlungen operative Gebarung</b>				<b>165,83</b>	<b>100,00</b>	<b>65,83</b>	<b>165,83</b>	<b>100,00</b>	<b>65,83</b>
1/910000-657100	Disagien	2244	3244	25	93,31	100,00	-6,69	84,72	100,00	-15,28
1/910000-659000	Geldverkehrsspesen	2244	3244	24	12 577,94	14 400,00	-1 822,06	12 574,18	14 400,00	-1 825,82
1/910000-710000	Öffentliche Abgaben (Ausgaben), ohne Gebühren gemäß FAG	2225	3225	24	41,46	1 000,00	-958,54	41,46	1 000,00	-958,54
1/910000-729000	Sonstige Ausgaben	2225	3225	24	0,00	500,00	-500,00	0,00	500,00	-500,00
<b>SU 22 / 32</b>	<b>Summe Aufwendungen / Auszahlungen operative Gebarung</b>				<b>12 712,71</b>	<b>16 000,00</b>	<b>-3 287,29</b>	<b>12 700,36</b>	<b>16 000,00</b>	<b>-3 299,64</b>
<b>SA 0 / SA 1</b>	<b>(0) Nettoergebnis (21 - 22) / (1) Geldfluss operative Gebarung (31 - 32)</b>				<b>-12 546,88</b>	<b>-15 900,00</b>	<b>3 353,12</b>	<b>-12 534,53</b>	<b>-15 900,00</b>	<b>3 365,47</b>
<b>SU 23</b>	<b>Summe Haushaltsrücklagen</b>				<b>0,00</b>	<b>0,00</b>	<b>0,00</b>	<b>0,00</b>	<b>0,00</b>	<b>0,00</b>
<b>SA00</b>	<b>Nettoergebnis nach Zuw./Entn. Haushaltsrücklagen (Saldo 0 +/- SU23)</b>				<b>-12 546,88</b>	<b>-15 900,00</b>	<b>3 353,12</b>			
<b>Investive Gebarung</b>										
<b>SU 33</b>	<b>Summe Einzahlungen investive Gebarung</b>							<b>0,00</b>	<b>0,00</b>	<b>0,00</b>
<b>SU 34</b>	<b>Summe Auszahlungen investive Gebarung</b>							<b>0,00</b>	<b>0,00</b>	<b>0,00</b>
<b>SA2</b>	<b>Saldo (2) Geldfluss aus der Investiven Gebarung (33 - 34)</b>							<b>0,00</b>	<b>0,00</b>	<b>0,00</b>

		MVAG			Ergebnisrechnung			Finanzierungsrechnung		
		EH	FH	VCQU	RA 2025	VA 2025	RA - VA	RA 2025	VA 2025	RA - VA
<b>SA3</b>	<b>Saldo (3) Nettofinanzierungssaldo (Saldo 1 + Saldo 2)</b>							<b>-12 534,53</b>	<b>-15 900,00</b>	<b>3 365,47</b>
<b>Finanzierungstätigkeit</b>										
<b>SU 35</b>	<b>Summe Einzahlungen aus der Finanzierungstätigkeit</b>							<b>0,00</b>	<b>0,00</b>	<b>0,00</b>
<b>SU 36</b>	<b>Summe Auszahlungen aus der Finanzierungstätigkeit</b>							<b>0,00</b>	<b>0,00</b>	<b>0,00</b>
<b>SA4</b>	<b>Saldo (4) Geldfluss aus der Finanzierungstätigkeit (35 – 36)</b>							<b>0,00</b>	<b>0,00</b>	<b>0,00</b>
<b>SA5</b>	<b>Saldo (5) Geldfluss aus der voranschlagswirksamen Gebarung (Saldo 3 + Saldo 4)</b>							<b>-12 534,53</b>	<b>-15 900,00</b>	<b>3 365,47</b>
<b>912</b>	<b>Rücklagen (soweit nicht aufteilbar)</b>									
<b>912000</b>	<b>Rücklagen</b>									
<b>Operative Gebarung</b>										
2/912000+823000	Zinsen	2131	3131	14	59 287,33	56 500,00	2 787,33	59 287,33	56 500,00	2 787,33
<b>SU 21 / 31</b>	<b>Summe Erträge / Einzahlungen operative Gebarung</b>				<b>59 287,33</b>	<b>56 500,00</b>	<b>2 787,33</b>	<b>59 287,33</b>	<b>56 500,00</b>	<b>2 787,33</b>
1/912000-710000	Öffentliche Abgaben (Ausgaben), ohne Gebühren gemäß FAG	2225	3225	24	12 632,46	14 000,00	-1 367,54	12 632,46	14 000,00	-1 367,54
<b>SU 22 / 32</b>	<b>Summe Aufwendungen / Auszahlungen operative Gebarung</b>				<b>12 632,46</b>	<b>14 000,00</b>	<b>-1 367,54</b>	<b>12 632,46</b>	<b>14 000,00</b>	<b>-1 367,54</b>
<b>SA 0 / SA 1</b>	<b>(0) Nettoergebnis (21 - 22) / (1) Geldfluss operative Gebarung (31 – 32)</b>				<b>46 654,87</b>	<b>42 500,00</b>	<b>4 154,87</b>	<b>46 654,87</b>	<b>42 500,00</b>	<b>4 154,87</b>
1/912000-795001	Zuweisungen an allgemeine Haushaltsrücklagen	2401			2 000 000,00	2 000 000,00	0,00	0,00	0,00	0,00
<b>SU 23</b>	<b>Summe Haushaltsrücklagen</b>				<b>-2 000 000,00</b>	<b>-2 000 000,00</b>	<b>0,00</b>	<b>0,00</b>	<b>0,00</b>	<b>0,00</b>
<b>SA00</b>	<b>Nettoergebnis nach Zuw./Entn. Haushaltsrücklagen (Saldo 0 +/- SU23)</b>				<b>-1 953 345,13</b>	<b>-1 957 500,00</b>	<b>4 154,87</b>			
<b>Investive Gebarung</b>										
<b>SU 33</b>	<b>Summe Einzahlungen investive Gebarung</b>							<b>0,00</b>	<b>0,00</b>	<b>0,00</b>
<b>SU 34</b>	<b>Summe Auszahlungen investive Gebarung</b>							<b>0,00</b>	<b>0,00</b>	<b>0,00</b>
<b>SA2</b>	<b>Saldo (2) Geldfluss aus der Investiven Gebarung (33 – 34)</b>							<b>0,00</b>	<b>0,00</b>	<b>0,00</b>
<b>SA3</b>	<b>Saldo (3) Nettofinanzierungssaldo (Saldo 1 + Saldo 2)</b>							<b>46 654,87</b>	<b>42 500,00</b>	<b>4 154,87</b>
<b>Finanzierungstätigkeit</b>										
<b>SU 35</b>	<b>Summe Einzahlungen aus der Finanzierungstätigkeit</b>							<b>0,00</b>	<b>0,00</b>	<b>0,00</b>
<b>SU 36</b>	<b>Summe Auszahlungen aus der Finanzierungstätigkeit</b>							<b>0,00</b>	<b>0,00</b>	<b>0,00</b>
<b>SA4</b>	<b>Saldo (4) Geldfluss aus der Finanzierungstätigkeit (35 – 36)</b>							<b>0,00</b>	<b>0,00</b>	<b>0,00</b>
<b>SA5</b>	<b>Saldo (5) Geldfluss aus der voranschlagswirksamen Gebarung (Saldo 3 + Saldo 4)</b>							<b>46 654,87</b>	<b>42 500,00</b>	<b>4 154,87</b>
<b>916</b>	<b>Schadenersätze von Dritten (soweit nicht aufteilbar)</b>									
<b>916000</b>	<b>Abgeltungsbeträge und Schadenersätze von Dritten</b>									
<b>Operative Gebarung</b>										
2/916000+862000	Laufende Transferzahlungen von Gemeindenverbänden (Erdölbund)	2121	3121	15	165 067,93	190 000,00	-24 932,07	165 067,93	190 000,00	-24 932,07
<b>SU 21 / 31</b>	<b>Summe Erträge / Einzahlungen operative Gebarung</b>				<b>165 067,93</b>	<b>190 000,00</b>	<b>-24 932,07</b>	<b>165 067,93</b>	<b>190 000,00</b>	<b>-24 932,07</b>
<b>SU 22 / 32</b>	<b>Summe Aufwendungen / Auszahlungen operative Gebarung</b>				<b>0,00</b>	<b>0,00</b>	<b>0,00</b>	<b>0,00</b>	<b>0,00</b>	<b>0,00</b>

	MVAG	MVAG	VCQU	Ergebnisrechnung			Finanzierungsrechnung			
				EH	FH	RA 2025	VA 2025	RA - VA	RA 2025	VA 2025
<b>SA 0 / SA 1</b>	<b>(0) Nettoergebnis (21 - 22) / (1) Geldfluss operative Gebarung (31 – 32)</b>			<b>165 067,93</b>	<b>190 000,00</b>	<b>-24 932,07</b>	<b>165 067,93</b>	<b>190 000,00</b>	<b>-24 932,07</b>	
<b>SU 23</b>	<b>Summe Haushaltsrücklagen</b>			<b>0,00</b>	<b>0,00</b>	<b>0,00</b>	<b>0,00</b>	<b>0,00</b>	<b>0,00</b>	
<b>SA00</b>	<b>Nettoergebnis nach Zuw./Entn. Haushaltsrücklagen (Saldo 0 +/- SU23)</b>			<b>165 067,93</b>	<b>190 000,00</b>	<b>-24 932,07</b>				
<b>Investive Gebarung</b>										
<b>SU 33</b>	<b>Summe Einzahlungen investive Gebarung</b>						<b>0,00</b>	<b>0,00</b>	<b>0,00</b>	
<b>SU 34</b>	<b>Summe Auszahlungen investive Gebarung</b>						<b>0,00</b>	<b>0,00</b>	<b>0,00</b>	
<b>SA2</b>	<b>Saldo (2) Geldfluss aus der Investiven Gebarung (33 – 34)</b>						<b>0,00</b>	<b>0,00</b>	<b>0,00</b>	
<b>SA3</b>	<b>Saldo (3) Nettofinanzierungssaldo (Saldo 1 + Saldo 2)</b>						<b>165 067,93</b>	<b>190 000,00</b>	<b>-24 932,07</b>	
<b>Finanzierungstätigkeit</b>										
<b>SU 35</b>	<b>Summe Einzahlungen aus der Finanzierungstätigkeit</b>						<b>0,00</b>	<b>0,00</b>	<b>0,00</b>	
<b>SU 36</b>	<b>Summe Auszahlungen aus der Finanzierungstätigkeit</b>						<b>0,00</b>	<b>0,00</b>	<b>0,00</b>	
<b>SA4</b>	<b>Saldo (4) Geldfluss aus der Finanzierungstätigkeit (35 – 36)</b>						<b>0,00</b>	<b>0,00</b>	<b>0,00</b>	
<b>SA5</b>	<b>Saldo (5) Geldfluss aus der voranschlagswirksamen Gebarung (Saldo 3 + Saldo 4)</b>						<b>165 067,93</b>	<b>190 000,00</b>	<b>-24 932,07</b>	
<b>92</b>	<b>Öffentliche Abgaben</b>									
<b>920</b>	<b>Ausschließliche Gemeindeabgaben</b>									
<b>920000</b>	<b>Ausschließliche Gemeindeabgaben</b>									
<b>Operative Gebarung</b>										
2/920000+816000	Entschädigung Seuchenvorsorgeabgabe Gemeindeanteil	2114	3114	13	4 903,55	4 800,00	103,55	4 903,55	4 800,00	103,55
2/920000+823100	Verzugszinsen	2131	3131	14	491,31	800,00	-308,69	41,94	800,00	-758,06
2/920000+829000	Sonstige Erträge - Rundungsdifferenzen UVA	2116	3116	18	284,47	500,00	-215,53	284,47	500,00	-215,53
2/920000+830000	Grundsteuer A	2111	3111	10	21 014,26	20 000,00	1 014,26	20 402,11	20 000,00	402,11
2/920000+831000	Grundsteuer B	2111	3111	10	967 938,54	1 000 000,00	-32 061,46	967 670,97	1 000 000,00	-32 329,03
2/920000+833100	Kommunalsteuer	2111	3111	10	4 453 753,18	4 365 000,00	88 753,18	4 442 249,41	4 365 000,00	77 249,41
2/920000+835000	Kurzparkzone	2111	3111		427,00	500,00	-73,00	427,00	500,00	-73,00
2/920000+837000	Lustbarkeitsabgabe	2111	3111	10	4 119,12	6 600,00	-2 480,88	4 119,12	6 600,00	-2 480,88
2/920000+837100	Vergnügungsabgabe	2111	3111	10	1 585,00	2 500,00	-915,00	1 465,00	2 500,00	-1 035,00
2/920000+838000	Hundeabgabe	2111	3111	10	56 990,62	56 000,00	990,62	56 017,28	56 000,00	17,28
2/920000+841000	Gebrauchsabgabe	2111	3111	10	212 763,02	182 100,00	30 663,02	211 049,92	182 100,00	28 949,92
2/920000+843000	Standortabgabe	2111	3111	10	0,00	2 100,00	-2 100,00	0,00	2 100,00	-2 100,00
2/920000+849000	Nebenansprüche	2111	3111	10	20 849,44	20 000,00	849,44	13 545,90	20 000,00	-6 454,10
2/920000+850000	Interessentenbeiträge von Grundstückseigentümern	2111	3111	10	406 138,18	400 000,00	6 138,18	343 288,98	400 000,00	-56 711,02
2/920000+856000	Verwaltungsabgaben	2111	3111	10	74 934,56	65 000,00	9 934,56	75 173,54	65 000,00	10 173,54
2/920000+857000	Kommissionsgebühren	2111	3111	10	289,80	500,00	-210,20	289,80	500,00	-210,20
<b>SU 21 / 31</b>	<b>Summe Erträge / Einzahlungen operative Gebarung</b>				<b>6 226 482,05</b>	<b>6 126 400,00</b>	<b>100 082,05</b>	<b>6 140 928,99</b>	<b>6 126 400,00</b>	<b>14 528,99</b>

		MVAG			Ergebnisrechnung			Finanzierungsrechnung		
		EH	FH	VCQU	RA 2025	VA 2025	RA - VA	RA 2025	VA 2025	RA - VA
1/920000-690000	Abschreibung von Forderungen (Schadensfälle)	2225			0,00	2 000,00	-2 000,00	0,00	0,00	0,00
1/920000-691000	Abschreibung von Forderungen	2225	3225	24	964,16	50 000,00	-49 035,84	964,16	50 000,00	-49 035,84
<b>SU 22 / 32</b>	<b>Summe Aufwendungen / Auszahlungen operative Gebarung</b>				<b>964,16</b>	<b>52 000,00</b>	<b>-51 035,84</b>	<b>964,16</b>	<b>50 000,00</b>	<b>-49 035,84</b>
<b>SA 0 / SA 1</b>	<b>(0) Nettoergebnis (21 - 22) / (1) Geldfluss operative Gebarung (31 – 32)</b>				<b>6 225 517,89</b>	<b>6 074 400,00</b>	<b>151 117,89</b>	<b>6 139 964,83</b>	<b>6 076 400,00</b>	<b>63 564,83</b>
<b>SU 23</b>	<b>Summe Haushaltsrücklagen</b>				<b>0,00</b>	<b>0,00</b>	<b>0,00</b>	<b>0,00</b>	<b>0,00</b>	<b>0,00</b>
<b>SA00</b>	<b>Nettoergebnis nach Zuw./Entn. Haushaltsrücklagen (Saldo 0 +/- SU23)</b>				<b>6 225 517,89</b>	<b>6 074 400,00</b>	<b>151 117,89</b>			
<b>Investive Gebarung</b>										
<b>SU 33</b>	<b>Summe Einzahlungen investive Gebarung</b>							<b>0,00</b>	<b>0,00</b>	<b>0,00</b>
<b>SU 34</b>	<b>Summe Auszahlungen investive Gebarung</b>							<b>0,00</b>	<b>0,00</b>	<b>0,00</b>
<b>SA2</b>	<b>Saldo (2) Geldfluss aus der Investiven Gebarung (33 – 34)</b>							<b>0,00</b>	<b>0,00</b>	<b>0,00</b>
<b>SA3</b>	<b>Saldo (3) Nettofinanzierungssaldo (Saldo 1 + Saldo 2)</b>							<b>6 139 964,83</b>	<b>6 076 400,00</b>	<b>63 564,83</b>
<b>Finanzierungstätigkeit</b>										
<b>SU 35</b>	<b>Summe Einzahlungen aus der Finanzierungstätigkeit</b>							<b>0,00</b>	<b>0,00</b>	<b>0,00</b>
<b>SU 36</b>	<b>Summe Auszahlungen aus der Finanzierungstätigkeit</b>							<b>0,00</b>	<b>0,00</b>	<b>0,00</b>
<b>SA4</b>	<b>Saldo (4) Geldfluss aus der Finanzierungstätigkeit (35 – 36)</b>							<b>0,00</b>	<b>0,00</b>	<b>0,00</b>
<b>SA5</b>	<b>Saldo (5) Geldfluss aus der voranschlagswirksamen Gebarung (Saldo 3 + Saldo 4)</b>							<b>6 139 964,83</b>	<b>6 076 400,00</b>	<b>63 564,83</b>
<b>921</b>	<b>Zwischen Ländern und Gemeinden geteilte Abgaben</b>									
<b>921000</b>	<b>Zwischen Ländern und Gemeinden geteilte Abgaben</b>									
<b>Operative Gebarung</b>										
2/921000+834000	Fremdenverkehrsabgaben (Nächtigungstaxen)	2111	3111	10	5 638,29	4 500,00	1 138,29	5 638,29	4 500,00	1 138,29
2/921000+861000	Transfers von Ländern, Landesfonds und Landeskammern	2121	3121	15	68 002,60	7 600,00	60 402,60	68 002,60	7 600,00	60 402,60
<b>SU 21 / 31</b>	<b>Summe Erträge / Einzahlungen operative Gebarung</b>				<b>73 640,89</b>	<b>12 100,00</b>	<b>61 540,89</b>	<b>73 640,89</b>	<b>12 100,00</b>	<b>61 540,89</b>
<b>SU 22 / 32</b>	<b>Summe Aufwendungen / Auszahlungen operative Gebarung</b>				<b>0,00</b>	<b>0,00</b>	<b>0,00</b>	<b>0,00</b>	<b>0,00</b>	<b>0,00</b>
<b>SA 0 / SA 1</b>	<b>(0) Nettoergebnis (21 - 22) / (1) Geldfluss operative Gebarung (31 – 32)</b>				<b>73 640,89</b>	<b>12 100,00</b>	<b>61 540,89</b>	<b>73 640,89</b>	<b>12 100,00</b>	<b>61 540,89</b>
<b>SU 23</b>	<b>Summe Haushaltsrücklagen</b>				<b>0,00</b>	<b>0,00</b>	<b>0,00</b>	<b>0,00</b>	<b>0,00</b>	<b>0,00</b>
<b>SA00</b>	<b>Nettoergebnis nach Zuw./Entn. Haushaltsrücklagen (Saldo 0 +/- SU23)</b>				<b>73 640,89</b>	<b>12 100,00</b>	<b>61 540,89</b>			
<b>Investive Gebarung</b>										
<b>SU 33</b>	<b>Summe Einzahlungen investive Gebarung</b>							<b>0,00</b>	<b>0,00</b>	<b>0,00</b>
<b>SU 34</b>	<b>Summe Auszahlungen investive Gebarung</b>							<b>0,00</b>	<b>0,00</b>	<b>0,00</b>
<b>SA2</b>	<b>Saldo (2) Geldfluss aus der Investiven Gebarung (33 – 34)</b>							<b>0,00</b>	<b>0,00</b>	<b>0,00</b>
<b>SA3</b>	<b>Saldo (3) Nettofinanzierungssaldo (Saldo 1 + Saldo 2)</b>							<b>73 640,89</b>	<b>12 100,00</b>	<b>61 540,89</b>
<b>Finanzierungstätigkeit</b>										
<b>SU 35</b>	<b>Summe Einzahlungen aus der Finanzierungstätigkeit</b>							<b>0,00</b>	<b>0,00</b>	<b>0,00</b>
<b>SU 36</b>	<b>Summe Auszahlungen aus der Finanzierungstätigkeit</b>							<b>0,00</b>	<b>0,00</b>	<b>0,00</b>

		MVAG MVAG VCQU			Ergebnisrechnung			Finanzierungsrechnung		
		EH	FH		RA 2025	VA 2025	RA - VA	RA 2025	VA 2025	RA - VA
<b>SA4</b>	<b>Saldo (4) Geldfluss aus der Finanzierungstätigkeit (35 – 36)</b>							<b>0,00</b>	<b>0,00</b>	<b>0,00</b>
<b>SA5</b>	<b>Saldo (5) Geldfluss aus der voranschlagswirksamen Gebarung (Saldo 3 + Saldo 4)</b>							<b>73 640,89</b>	<b>12 100,00</b>	<b>61 540,89</b>
<b>925</b>	<b>Ertragsanteile an gemeinschaftlichen Bundesabgaben</b>									
<b>925000</b>	<b>Ertragsanteile an gemeinschaftlichen Bundesabgaben</b>									
<b>Operative Gebarung</b>										
2/925000+859400	Abgabenertragsanteile nach Bevölkerungsschlüssel (inkl.KEST.)	2112	3112	11	14 775 591,57	14 587 000,00	188 591,57	14 775 591,57	14 587 000,00	188 591,57
<b>SU 21 / 31</b>	<b>Summe Erträge / Einzahlungen operative Gebarung</b>				<b>14 775 591,57</b>	<b>14 587 000,00</b>	<b>188 591,57</b>	<b>14 775 591,57</b>	<b>14 587 000,00</b>	<b>188 591,57</b>
<b>SU 22 / 32</b>	<b>Summe Aufwendungen / Auszahlungen operative Gebarung</b>				<b>0,00</b>	<b>0,00</b>	<b>0,00</b>	<b>0,00</b>	<b>0,00</b>	<b>0,00</b>
<b>SA 0 / SA 1</b>	<b>(0) Nettoergebnis (21 - 22) / (1) Geldfluss operative Gebarung (31 – 32)</b>				<b>14 775 591,57</b>	<b>14 587 000,00</b>	<b>188 591,57</b>	<b>14 775 591,57</b>	<b>14 587 000,00</b>	<b>188 591,57</b>
<b>SU 23</b>	<b>Summe Haushaltsrücklagen</b>				<b>0,00</b>	<b>0,00</b>	<b>0,00</b>	<b>0,00</b>	<b>0,00</b>	<b>0,00</b>
<b>SA00</b>	<b>Nettoergebnis nach Zuw./Entn. Haushaltsrücklagen (Saldo 0 +/- SU23)</b>				<b>14 775 591,57</b>	<b>14 587 000,00</b>	<b>188 591,57</b>			
<b>Investive Gebarung</b>										
<b>SU 33</b>	<b>Summe Einzahlungen investive Gebarung</b>							<b>0,00</b>	<b>0,00</b>	<b>0,00</b>
<b>SU 34</b>	<b>Summe Auszahlungen investive Gebarung</b>							<b>0,00</b>	<b>0,00</b>	<b>0,00</b>
<b>SA2</b>	<b>Saldo (2) Geldfluss aus der Investiven Gebarung (33 – 34)</b>							<b>0,00</b>	<b>0,00</b>	<b>0,00</b>
<b>SA3</b>	<b>Saldo (3) Nettofinanzierungssaldo (Saldo 1 + Saldo 2)</b>							<b>14 775 591,57</b>	<b>14 587 000,00</b>	<b>188 591,57</b>
<b>Finanzierungstätigkeit</b>										
<b>SU 35</b>	<b>Summe Einzahlungen aus der Finanzierungstätigkeit</b>							<b>0,00</b>	<b>0,00</b>	<b>0,00</b>
<b>SU 36</b>	<b>Summe Auszahlungen aus der Finanzierungstätigkeit</b>							<b>0,00</b>	<b>0,00</b>	<b>0,00</b>
<b>SA4</b>	<b>Saldo (4) Geldfluss aus der Finanzierungstätigkeit (35 – 36)</b>							<b>0,00</b>	<b>0,00</b>	<b>0,00</b>
<b>SA5</b>	<b>Saldo (5) Geldfluss aus der voranschlagswirksamen Gebarung (Saldo 3 + Saldo 4)</b>							<b>14 775 591,57</b>	<b>14 587 000,00</b>	<b>188 591,57</b>
<b>94</b>	<b>Finanzzuweisungen und Zuschüsse</b>									
<b>940</b>	<b>Bedarfszuweisungen</b>									
<b>940000</b>	<b>Bedarfszuweisungen</b>									
<b>Operative Gebarung</b>										
2/940000+861000	Laufende Transferzahlungen von Ländern (Ausgleichszahlung)	2121	3121	15	34 784,16	0,00	34 784,16	34 784,16	0,00	34 784,16
<b>SU 21 / 31</b>	<b>Summe Erträge / Einzahlungen operative Gebarung</b>				<b>34 784,16</b>	<b>0,00</b>	<b>34 784,16</b>	<b>34 784,16</b>	<b>0,00</b>	<b>34 784,16</b>
<b>SU 22 / 32</b>	<b>Summe Aufwendungen / Auszahlungen operative Gebarung</b>				<b>0,00</b>	<b>0,00</b>	<b>0,00</b>	<b>0,00</b>	<b>0,00</b>	<b>0,00</b>
<b>SA 0 / SA 1</b>	<b>(0) Nettoergebnis (21 - 22) / (1) Geldfluss operative Gebarung (31 – 32)</b>				<b>34 784,16</b>	<b>0,00</b>	<b>34 784,16</b>	<b>34 784,16</b>	<b>0,00</b>	<b>34 784,16</b>
<b>SU 23</b>	<b>Summe Haushaltsrücklagen</b>				<b>0,00</b>	<b>0,00</b>	<b>0,00</b>	<b>0,00</b>	<b>0,00</b>	<b>0,00</b>
<b>SA00</b>	<b>Nettoergebnis nach Zuw./Entn. Haushaltsrücklagen (Saldo 0 +/- SU23)</b>				<b>34 784,16</b>	<b>0,00</b>	<b>34 784,16</b>			
<b>Investive Gebarung</b>										
<b>SU 33</b>	<b>Summe Einzahlungen investive Gebarung</b>							<b>0,00</b>	<b>0,00</b>	<b>0,00</b>

		MVAG			Ergebnisrechnung			Finanzierungsrechnung		
		EH	FH	VCQU	RA 2025	VA 2025	RA - VA	RA 2025	VA 2025	RA - VA
SU 34	Summe Auszahlungen investive Gebarung							0,00	0,00	0,00
SA2	Saldo (2) Geldfluss aus der Investiven Gebarung (33 – 34)							0,00	0,00	0,00
SA3	Saldo (3) Nettofinanzierungssaldo (Saldo 1 + Saldo 2)							34 784,16	0,00	34 784,16
<b>Finanzierungstätigkeit</b>										
SU 35	Summe Einzahlungen aus der Finanzierungstätigkeit							0,00	0,00	0,00
SU 36	Summe Auszahlungen aus der Finanzierungstätigkeit							0,00	0,00	0,00
SA4	Saldo (4) Geldfluss aus der Finanzierungstätigkeit (35 – 36)							0,00	0,00	0,00
SA5	Saldo (5) Geldfluss aus der voranschlagswirksamen Gebarung (Saldo 3 + Saldo 4)							34 784,16	0,00	34 784,16
941	Sonstige Finanzzuweisungen nach dem FAG									
941000	Sonstige Finanzzuweisungen nach dem FAG									
<b>Operative Gebarung</b>										
2/941000+860000	Laufende Transferzahlungen vom Bund	2121	3121	15	358 898,06	170 400,00	188 498,06	358 898,06	170 400,00	188 498,06
2/941000+860100	Härtausgleich	2121	3121	15	338 698,00	338 700,00	-2,00	338 698,00	338 700,00	-2,00
SU 21 / 31	Summe Erträge / Einzahlungen operative Gebarung				697 596,06	509 100,00	188 496,06	697 596,06	509 100,00	188 496,06
SU 22 / 32	Summe Aufwendungen / Auszahlungen operative Gebarung				0,00	0,00	0,00	0,00	0,00	0,00
SA 0 / SA 1	(0) Nettoergebnis (21 - 22) / (1) Geldfluss operative Gebarung (31 – 32)				697 596,06	509 100,00	188 496,06	697 596,06	509 100,00	188 496,06
SU 23	Summe Haushaltsrücklagen				0,00	0,00	0,00	0,00	0,00	0,00
SA00	Nettoergebnis nach Zuw./Entn. Haushaltsrücklagen (Saldo 0 +/- SU23)				697 596,06	509 100,00	188 496,06			
<b>Investive Gebarung</b>										
SU 33	Summe Einzahlungen investive Gebarung							0,00	0,00	0,00
SU 34	Summe Auszahlungen investive Gebarung							0,00	0,00	0,00
SA2	Saldo (2) Geldfluss aus der Investiven Gebarung (33 – 34)							0,00	0,00	0,00
SA3	Saldo (3) Nettofinanzierungssaldo (Saldo 1 + Saldo 2)							697 596,06	509 100,00	188 496,06
<b>Finanzierungstätigkeit</b>										
SU 35	Summe Einzahlungen aus der Finanzierungstätigkeit							0,00	0,00	0,00
SU 36	Summe Auszahlungen aus der Finanzierungstätigkeit							0,00	0,00	0,00
SA4	Saldo (4) Geldfluss aus der Finanzierungstätigkeit (35 – 36)							0,00	0,00	0,00
SA5	Saldo (5) Geldfluss aus der voranschlagswirksamen Gebarung (Saldo 3 + Saldo 4)							697 596,06	509 100,00	188 496,06
945	Sonstige Zuschüsse des Bundes									
945000	Sonstige Zuschüsse des Bundes									
<b>Operative Gebarung</b>										
2/945000+860000	Transfers von Bund, Bundesfonds und Bundeskammern	2121	3121		0,00	24 100,00	-24 100,00	0,00	24 100,00	-24 100,00
SU 21 / 31	Summe Erträge / Einzahlungen operative Gebarung				0,00	24 100,00	-24 100,00	0,00	24 100,00	-24 100,00
SU 22 / 32	Summe Aufwendungen / Auszahlungen operative Gebarung				0,00	0,00	0,00	0,00	0,00	0,00
SA 0 / SA 1	(0) Nettoergebnis (21 - 22) / (1) Geldfluss operative Gebarung (31 – 32)				0,00	24 100,00	-24 100,00	0,00	24 100,00	-24 100,00

	MVAG	MVAG	VCQU	Ergebnisrechnung			Finanzierungsrechnung				
				EH	FH	RA 2025	VA 2025	RA - VA	RA 2025	VA 2025	RA - VA
SU 23						0,00	0,00	0,00	0,00	0,00	0,00
SA00						0,00	24 100,00	-24 100,00			
<b>Investive Gebarung</b>											
SU 33									0,00	0,00	0,00
SU 34									0,00	0,00	0,00
SA2									0,00	0,00	0,00
SA3									0,00	24 100,00	-24 100,00
<b>Finanzierungstätigkeit</b>											
SU 35									0,00	0,00	0,00
SU 36									0,00	0,00	0,00
SA4									0,00	0,00	0,00
SA5									0,00	24 100,00	-24 100,00
<b>99 Jahresergebnis, Übergabe und Übernahme des Jahresergebnisses, Abwicklung der Vorjahre</b>											
<b>990 Überschüsse und Abgänge (soweit nicht zugeordnet)</b>											
<b>990000 Überschüsse und Abgänge (soweit nicht zugeordnet)</b>											
<b>Operative Gebarung</b>											
SU 21 / 31						0,00	0,00	0,00	0,00	0,00	0,00
SU 22 / 32						0,00	0,00	0,00	0,00	0,00	0,00
SA 0 / SA 1						0,00	0,00	0,00	0,00	0,00	0,00
2/990000+895077				2301		1 187 828,30	3 267 400,00	-2 079 571,70	0,00	0,00	0,00
SU 23						1 187 828,30	3 267 400,00	-2 079 571,70	0,00	0,00	0,00
SA00						1 187 828,30	3 267 400,00	-2 079 571,70			
<b>Investive Gebarung</b>											
SU 33									0,00	0,00	0,00
SU 34									0,00	0,00	0,00
SA2									0,00	0,00	0,00
SA3									0,00	0,00	0,00
<b>Finanzierungstätigkeit</b>											
SU 35									0,00	0,00	0,00
SU 36									0,00	0,00	0,00
SA4									0,00	0,00	0,00
SA5									0,00	0,00	0,00

Vorhaben	Vorhabensbezeichnung		RA 2025	VA 2025	RA - VA	RA Vorjahre	RA Gesamt
Konto	Bezeichnung						
<b>1000002</b>	<b>Regionalbad - Neubau (2015 bis 2026)</b>						
	<b>Auszahlungen - Investitionen - Mittelverwendung</b>		<b>412 966,24</b>	<b>442 600,00</b>	<b>-29 633,76</b>	<b>5 887 647,42</b>	<b>6 300 613,66</b>
	<b>Anschaffungs- oder Herstellungskosten</b>		<b>412 966,24</b>	<b>442 600,00</b>	<b>-29 633,76</b>	<b>5 887 647,42</b>	<b>6 300 613,66</b>
	5/833002-002000 Straßenbauten		0,00	0,00	0,00	81 203,37	81 203,37
	5/833002-004000 Wasser- und Kanalisationsbauten		0,00	0,00	0,00	77 456,91	77 456,91
	5/833002-005000 Anlagen zu Straßenbauten		0,00	0,00	0,00	9 739,95	9 739,95
	5/833002-006000 Sonstige Grundstückseinrichtungen		29 800,94	50 000,00	-20 199,06	483 229,21	513 030,15
	5/833002-010000 Gebäude		18 395,95	32 600,00	-14 204,05	1 612 169,05	1 630 565,00
	5/833002-042000 Betriebsausstattung		364 769,35	360 000,00	4 769,35	962 680,83	1 327 450,18
	5/833002-050000 Sonderanlagen		0,00	0,00	0,00	16 566,84	16 566,84
	5/833002-050100 Photovoltaikanlage		0,00	0,00	0,00	12 101,26	12 101,26
	5/833002-346000 Investitionsdarlehen von Finanzunternehmen		0,00	0,00	0,00	2 632 500,00	2 632 500,00
	<b>Einzahlungen - Finanzierung - Mittelaufbringung</b>		<b>6 088,00</b>	<b>184 000,00</b>	<b>-177 912,00</b>	<b>6 146 226,86</b>	<b>6 152 314,86</b>
	<b>Mittel aus Geldfluss aus der operativen Gebarung</b>		<b>0,00</b>	<b>0,00</b>	<b>0,00</b>	<b>-2 768 025,84</b>	<b>-2 768 025,84</b>
	5/833002-729910 Sonstige Aufwendungen (Rückführung Regionalbad Vorfinanzierung)		0,00	0,00	0,00	-2 768 025,84	-2 768 025,84
	<b>Bedarfszuweisungen/KTZ</b>		<b>2 435,00</b>	<b>140 000,00</b>	<b>-137 565,00</b>	<b>1 875 000,00</b>	<b>1 877 435,00</b>
	6/833002+301000 Kapitaltransfers vom Land Abteilung RU3		0,00	0,00	0,00	200 000,00	200 000,00
	6/833002+301100 Kapitaltransfers von Land		2 435,00	120 000,00	-117 565,00	65 000,00	67 435,00
	6/833002+301200 Kapitaltransfers von Ländern und Landesfonds (Parkgestaltung)		0,00	20 000,00	-20 000,00	15 000,00	15 000,00
	6/833002+871120 Kapitaltransferzahlungen vom Land (Bedarfszuweisung)		0,00	0,00	0,00	1 595 000,00	1 595 000,00
	<b>Haushaltsrücklagen/Zahlungsmittelreserven</b>		<b>0,00</b>	<b>0,00</b>	<b>0,00</b>	<b>100 140,70</b>	<b>100 140,70</b>
	6/833002+895001 Entnahmen von allgemeinen Haushaltsrücklagen		0,00	0,00	0,00	100 140,70	100 140,70
	<b>Sonstige Kapitaltransfers und Subventionen</b>		<b>3 653,00</b>	<b>44 000,00</b>	<b>-40 347,00</b>	<b>1 426 612,00</b>	<b>1 430 265,00</b>
	6/833002+300000 Kapitaltransfers von Bund, Bundesfonds und Bundeskammern (aws)		0,00	44 000,00	-44 000,00	1 000 616,00	1 000 616,00
	6/833002+300100 Kapitaltransfers von Bund, Bundesfonds (Klima - und Energiefonds)		3 653,00	0,00	3 653,00	408 146,00	411 799,00
	6/833002+305000 Kapitaltransfers von Unternehmen (ohne Finanzunternehmen)		0,00	0,00	0,00	17 850,00	17 850,00
	<b>Darlehen/Innere Darlehen</b>		<b>0,00</b>	<b>0,00</b>	<b>0,00</b>	<b>5 512 500,00</b>	<b>5 512 500,00</b>
	20002/83302 Regionalbad		0,00	0,00	0,00	3 300 000,00	3 300 000,00
	27358/833022 Regionalbad 2.Darlehen var. Umschuldung		0,00	0,00	0,00	2 212 500,00	2 212 500,00
	<b>Finanzierungsleasing</b>		<b>0,00</b>	<b>0,00</b>	<b>0,00</b>	<b>0,00</b>	<b>0,00</b>
	<b>Veräußerung langfristiges Vermögen und Sonstiges</b>		<b>0,00</b>	<b>0,00</b>	<b>0,00</b>	<b>0,00</b>	<b>0,00</b>
	<b>Finanzierungsergebnis 1000002</b>		<b>-406 878,24</b>	<b>-258 600,00</b>	<b>-148 278,24</b>	<b>258 579,44</b>	<b>-148 298,80</b>
	offene Verbindlichkeiten		0,00				
	offene Forderungen		0,00				

Vorhaben	Vorhabensbezeichnung		RA 2025	VA 2025	RA - VA	RA Vorjahre	RA Gesamt
Konto	Bezeichnung						
<b>1000003</b>	<b>Strassenbau u. Gehwege (2020 bis 2099)</b>						
	<b>Auszahlungen - Investitionen - Mittelverwendung</b>		<b>741 169,78</b>	<b>1 260 700,00</b>	<b>-519 530,22</b>	<b>5 819 755,43</b>	<b>6 560 925,21</b>
	<b>Anschaffungs- oder Herstellungskosten</b>		<b>741 169,78</b>	<b>1 260 700,00</b>	<b>-519 530,22</b>	<b>5 819 755,43</b>	<b>6 560 925,21</b>
	5/612003-002000 Straßenbauten		741 169,78	1 260 700,00	-519 530,22	5 676 120,58	6 417 290,36
	5/612003-002130 Lärmschutzdamm Gänserndorf Süd		0,00	0,00	0,00	143 634,85	143 634,85
	<b>Einzahlungen - Finanzierung - Mittelaufbringung</b>		<b>1 078 297,04</b>	<b>1 137 400,00</b>	<b>-59 102,96</b>	<b>5 943 030,78</b>	<b>7 021 327,82</b>
	<b>Mittel aus Geldfluss aus der operativen Gebarung</b>		<b>-113 401,96</b>	<b>-139 300,00</b>	<b>25 898,04</b>	<b>0,00</b>	<b>-113 401,96</b>
	5/612003-799000 Zuweisungen an Projekten (Güterwege)		-113 401,96	-139 300,00	25 898,04	0,00	-113 401,96
	<b>Bedarfszuweisungen/KTZ</b>		<b>415 000,00</b>	<b>500 000,00</b>	<b>-85 000,00</b>	<b>2 172 427,76</b>	<b>2 587 427,76</b>
	6/612003+301000 Kapitaltransfers von Ländern, Landesfonds und Landeskammern		15 000,00	0,00	15 000,00	1 072 427,76	1 087 427,76
	6/612003+871000 Kapitaltransfers aus Gemeinde-Bedarfszuweisungsmitteln		400 000,00	500 000,00	-100 000,00	300 000,00	700 000,00
	6/612003+871120 Kapitaltransferzahlungen vom Land (Bedarfszuweisung)		0,00	0,00	0,00	800 000,00	800 000,00
	<b>Haushaltsrücklagen/Zahlungsmittelreserven</b>		<b>0,00</b>	<b>0,00</b>	<b>0,00</b>	<b>0,00</b>	<b>0,00</b>
	<b>Sonstige Kapitaltransfers und Subventionen</b>		<b>427 999,00</b>	<b>428 000,00</b>	<b>-1,00</b>	<b>365 303,02</b>	<b>793 302,02</b>
	6/612003+300000 Kapitaltransfers von Bund, Bundesfonds und Bundeskammern		427 999,00	428 000,00	-1,00	104 760,00	532 759,00
	6/612003+305000 Kapitaltransfers von Unternehmen (ohne Finanzunternehmen)		0,00	0,00	0,00	235 000,00	235 000,00
	6/612003+307000 Kapitaltransfers von Pivaten		0,00	0,00	0,00	15 000,00	15 000,00
	6/612003+860000 Transfers von Bund, Bundesfonds		0,00	0,00	0,00	10 543,02	10 543,02
	<b>Darlehen/Innere Darlehen</b>		<b>348 700,00</b>	<b>348 700,00</b>	<b>0,00</b>	<b>3 405 300,00</b>	<b>3 754 000,00</b>
	21468/61220 Straßenbau und Gehwege (2020)		0,00	0,00	0,00	600 000,00	600 000,00
	22780/61221 Straßenbau und Gehwege (2021)		0,00	0,00	0,00	556 000,00	556 000,00
	26061/61222 Straßenbau und Gehwege (2022)		0,00	0,00	0,00	760 700,00	760 700,00
	27358/61223 Rad- und Gehwege (2023)		0,00	0,00	0,00	892 200,00	892 200,00
	20503/61224 Straßenbau und Gehwege (2024)		0,00	0,00	0,00	596 400,00	596 400,00
	20503/61225 Straßenbau und Gehwege (2025)		348 700,00	348 700,00	0,00	0,00	348 700,00
	<b>Finanzierungsleasing</b>		<b>0,00</b>	<b>0,00</b>	<b>0,00</b>	<b>0,00</b>	<b>0,00</b>
	<b>Veräußerung langfristiges Vermögen und Sonstiges</b>		<b>0,00</b>	<b>0,00</b>	<b>0,00</b>	<b>0,00</b>	<b>0,00</b>
<b>Finanzierungsergebnis 1000003</b>			<b>337 127,26</b>	<b>-123 300,00</b>	<b>460 427,26</b>	<b>123 275,35</b>	<b>460 402,61</b>
	offene Verbindlichkeiten		0,00				
	offene Forderungen		0,00				

Vorhaben	Vorhabensbezeichnung	RA 2025	VA 2025	RA - VA	RA Vorjahre	RA Gesamt
Konto	Bezeichnung					
<b>1000005</b>	<b>Kanalisationsanlage (2000 bis 2099)</b>					
	<b>Auszahlungen - Investitionen - Mittelverwendung</b>	<b>164 311,35</b>	<b>360 000,00</b>	<b>-195 688,65</b>	<b>3 270 653,07</b>	<b>3 434 964,42</b>
	<b>Anschaffungs- oder Herstellungskosten</b>	<b>164 311,35</b>	<b>360 000,00</b>	<b>-195 688,65</b>	<b>3 270 653,07</b>	<b>3 434 964,42</b>
5/851005-004000	Wasser- und Kanalisationsbauten	164 311,35	360 000,00	-195 688,65	3 270 653,07	3 434 964,42
	<b>Einzahlungen - Finanzierung - Mittelaufbringung</b>	<b>164 311,35</b>	<b>360 000,00</b>	<b>-195 688,65</b>	<b>3 270 653,07</b>	<b>3 434 964,42</b>
	<b>Mittel aus Geldfluss aus der operativen Gebarung</b>	<b>0,00</b>	<b>0,00</b>	<b>0,00</b>	<b>0,00</b>	<b>0,00</b>
	<b>Bedarfszuweisungen/KTZ</b>	<b>0,00</b>	<b>0,00</b>	<b>0,00</b>	<b>5 937,50</b>	<b>5 937,50</b>
6/851005+301000	Kapitaltransfers von Ländern, Landesfonds und Landeskammern	0,00	0,00	0,00	5 937,50	5 937,50
	<b>Haushaltsrücklagen/Zahlungsmittelreserven</b>	<b>140 151,21</b>	<b>360 000,00</b>	<b>-219 848,79</b>	<b>3 156 447,53</b>	<b>3 296 598,74</b>
6/851005+894001	Entnahmen von zweckgebundenen Haushaltsrücklagen	140 151,21	360 000,00	-219 848,79	3 156 447,53	3 296 598,74
	<b>Sonstige Kapitaltransfers und Subventionen</b>	<b>24 160,14</b>	<b>0,00</b>	<b>24 160,14</b>	<b>108 268,04</b>	<b>132 428,18</b>
6/851005+300000	Kapitaltransfers von Bund, Bundesfonds und Bundeskammern	24 160,14	0,00	24 160,14	108 268,04	132 428,18
	<b>Darlehen/Innere Darlehen</b>	<b>0,00</b>	<b>0,00</b>	<b>0,00</b>	<b>0,00</b>	<b>0,00</b>
	<b>Finanzierungsleasing</b>	<b>0,00</b>	<b>0,00</b>	<b>0,00</b>	<b>0,00</b>	<b>0,00</b>
	<b>Veräußerung langfristiges Vermögen und Sonstiges</b>	<b>0,00</b>	<b>0,00</b>	<b>0,00</b>	<b>0,00</b>	<b>0,00</b>
<b>Finanzierungsergebnis 1000005</b>		<b>0,00</b>	<b>0,00</b>	<b>0,00</b>	<b>0,00</b>	<b>0,00</b>
	offene Verbindlichkeiten	0,00				
	offene Forderungen	0,00				

Vorhaben	Vorhabensbezeichnung		RA 2025	VA 2025	RA - VA	RA Vorjahre	RA Gesamt
Konto	Bezeichnung						
<b>1000006</b>	<b>Stadthalle Sanierung (2020 bis 2027)</b>						
	<b>Auszahlungen - Investitionen - Mittelverwendung</b>		<b>71 274,42</b>	<b>153 300,00</b>	<b>-82 025,58</b>	<b>1 487 574,65</b>	<b>1 558 849,07</b>
	<b>Anschaffungs- oder Herstellungskosten</b>		<b>71 274,42</b>	<b>153 300,00</b>	<b>-82 025,58</b>	<b>1 487 574,65</b>	<b>1 558 849,07</b>
	5/263006-002000	Straßenbauten	0,00	0,00	0,00	26 750,37	26 750,37
	5/263006-010000	Gebäude und Bauten	11 612,00	53 300,00	-41 688,00	1 287 382,12	1 298 994,12
	5/263006-042000	Amts-, Betriebs- und Geschäftsausstattung	59 662,42	100 000,00	-40 337,58	173 442,16	233 104,58
	<b>Einzahlungen - Finanzierung - Mittelaufbringung</b>		<b>25 380,00</b>	<b>25 400,00</b>	<b>-20,00</b>	<b>1 615 446,72</b>	<b>1 640 826,72</b>
	<b>Mittel aus Geldfluss aus der operativen Gebarung</b>		<b>0,00</b>	<b>0,00</b>	<b>0,00</b>	<b>244 048,72</b>	<b>244 048,72</b>
	5/263006-729910	Sonstige Aufwendungen (Rückführung aus Projekt)	0,00	0,00	0,00	-35 795,58	-35 795,58
	6/263006+829910	Sonstige Erträge (Projekt Zuführung)	0,00	0,00	0,00	279 844,30	279 844,30
	<b>Bedarfszuweisungen/KTZ</b>		<b>25 380,00</b>	<b>25 400,00</b>	<b>-20,00</b>	<b>257 967,00</b>	<b>283 347,00</b>
	6/263006+301000	Kapitaltransfers von Ländern, Landesfonds und Landeskammern	25 380,00	25 400,00	-20,00	257 967,00	283 347,00
	<b>Haushaltsrücklagen/Zahlungsmittelreserven</b>		<b>0,00</b>	<b>0,00</b>	<b>0,00</b>	<b>338 000,00</b>	<b>338 000,00</b>
	6/263006+895001	Entnahmen von allgemeinen Haushaltsrücklagen	0,00	0,00	0,00	338 000,00	338 000,00
	<b>Sonstige Kapitaltransfers und Subventionen</b>		<b>0,00</b>	<b>0,00</b>	<b>0,00</b>	<b>225 431,00</b>	<b>225 431,00</b>
	6/263006+300000	Kapitaltransfers von Bund, Bundesfonds und Bundeskammern	0,00	0,00	0,00	225 431,00	225 431,00
	<b>Darlehen/Innere Darlehen</b>		<b>0,00</b>	<b>0,00</b>	<b>0,00</b>	<b>550 000,00</b>	<b>550 000,00</b>
	27358/26301	Stadthalle Sanierung	0,00	0,00	0,00	550 000,00	550 000,00
	<b>Finanzierungsleasing</b>		<b>0,00</b>	<b>0,00</b>	<b>0,00</b>	<b>0,00</b>	<b>0,00</b>
	<b>Veräußerung langfristiges Vermögen und Sonstiges</b>		<b>0,00</b>	<b>0,00</b>	<b>0,00</b>	<b>0,00</b>	<b>0,00</b>
<b>Finanzierungsergebnis 1000006</b>			<b>-45 894,42</b>	<b>-127 900,00</b>	<b>82 005,58</b>	<b>127 872,07</b>	<b>81 977,65</b>
	offene Verbindlichkeiten		1 391,25				
	offene Forderungen		0,00				

Vorhaben	Vorhabensbezeichnung		RA 2025	VA 2025	RA - VA	RA Vorjahre	RA Gesamt
Konto	Bezeichnung						
<b>1000008</b>	<b>Wasserleitungsbau Gänserndorf (2000 bis 2099)</b>						
	<b>Auszahlungen - Investitionen - Mittelverwendung</b>		<b>5 462,75</b>	<b>150 000,00</b>	<b>-144 537,25</b>	<b>414 046,66</b>	<b>419 509,41</b>
	<b>Anschaffungs- oder Herstellungskosten</b>		<b>5 462,75</b>	<b>150 000,00</b>	<b>-144 537,25</b>	<b>414 046,66</b>	<b>419 509,41</b>
5/850008-004000	Wasser- und Kanalisationsbauten		5 462,75	150 000,00	-144 537,25	414 046,66	419 509,41
	<b>Einzahlungen - Finanzierung - Mittelaufbringung</b>		<b>5 462,75</b>	<b>150 000,00</b>	<b>-144 537,25</b>	<b>414 046,66</b>	<b>419 509,41</b>
	<b>Mittel aus Geldfluss aus der operativen Gebarung</b>		<b>0,00</b>	<b>0,00</b>	<b>0,00</b>	<b>0,00</b>	<b>0,00</b>
	<b>Bedarfszuweisungen/KTZ</b>		<b>0,00</b>	<b>0,00</b>	<b>0,00</b>	<b>5 937,50</b>	<b>5 937,50</b>
6/850008+301000	Kapitaltransfers von Ländern, Landesfonds und Landeskammern		0,00	0,00	0,00	5 937,50	5 937,50
	<b>Haushaltsrücklagen/Zahlungsmittelreserven</b>		<b>5 462,75</b>	<b>150 000,00</b>	<b>-144 537,25</b>	<b>328 189,22</b>	<b>333 651,97</b>
6/850008+894001	Entnahmen von zweckgebundenen Haushaltsrücklagen		5 462,75	150 000,00	-144 537,25	328 189,22	333 651,97
	<b>Sonstige Kapitaltransfers und Subventionen</b>		<b>0,00</b>	<b>0,00</b>	<b>0,00</b>	<b>79 919,94</b>	<b>79 919,94</b>
6/850008+300000	Kapitaltransfers von Bund, Bundesfonds und Bundeskammern		0,00	0,00	0,00	79 919,94	79 919,94
	<b>Darlehen/Innere Darlehen</b>		<b>0,00</b>	<b>0,00</b>	<b>0,00</b>	<b>0,00</b>	<b>0,00</b>
	<b>Finanzierungsleasing</b>		<b>0,00</b>	<b>0,00</b>	<b>0,00</b>	<b>0,00</b>	<b>0,00</b>
	<b>Veräußerung langfristiges Vermögen und Sonstiges</b>		<b>0,00</b>	<b>0,00</b>	<b>0,00</b>	<b>0,00</b>	<b>0,00</b>
<b>Finanzierungsergebnis 1000008</b>			<b>0,00</b>	<b>0,00</b>	<b>0,00</b>	<b>0,00</b>	<b>0,00</b>
	offene Verbindlichkeiten		0,00				
	offene Forderungen		0,00				

Vorhaben	Vorhabensbezeichnung		RA 2025	VA 2025	RA - VA	RA Vorjahre	RA Gesamt
Konto	Bezeichnung						
<b>1000012</b>	<b>Grundstücke (An- und Verkauf) (2000 bis 2099)</b>						
	<b>Auszahlungen - Investitionen - Mittelverwendung</b>		<b>1 111 697,83</b>	<b>1 400 000,00</b>	<b>-288 302,17</b>	<b>1 279 561,21</b>	<b>2 391 259,04</b>
	<b>Anschaffungs- oder Herstellungskosten</b>		<b>1 111 697,83</b>	<b>1 400 000,00</b>	<b>-288 302,17</b>	<b>1 279 561,21</b>	<b>2 391 259,04</b>
	5/840000-710000	Öffentliche Abgaben, ohne Gebühren gemäß FAG	0,00	0,00	0,00	13 663,00	13 663,00
	5/840012-000000	Bebaute Grundstücke	647 303,25	675 000,00	-27 696,75	425 289,28	1 072 592,53
	5/840012-001000	Unbebaute Grundstücke	3 061,03	25 000,00	-21 938,97	243 717,93	246 778,96
	5/840012-795001	Zuweisungen an allgemeine Haushaltsrücklagen	461 333,55	700 000,00	-238 666,45	596 891,00	1 058 224,55
	<b>Einzahlungen - Finanzierung - Mittelaufbringung</b>		<b>1 111 697,83</b>	<b>1 400 000,00</b>	<b>-288 302,17</b>	<b>1 279 561,21</b>	<b>2 391 259,04</b>
	<b>Mittel aus Geldfluss aus der operativen Gebarung</b>		<b>1 111 697,83</b>	<b>1 400 000,00</b>	<b>-288 302,17</b>	<b>-21 312,02</b>	<b>1 090 385,81</b>
	6/840012+001000	Unbebaute Grundstücke	1 111 697,83	1 400 000,00	-288 302,17	99 996,98	1 211 694,81
	5/840012-729910	Sonstige Aufwendungen	0,00	0,00	0,00	-121 309,00	-121 309,00
	<b>Bedarfszuweisungen/KTZ</b>		<b>0,00</b>	<b>0,00</b>	<b>0,00</b>	<b>0,00</b>	<b>0,00</b>
	<b>Haushaltsrücklagen/Zahlungsmittelreserven</b>		<b>0,00</b>	<b>0,00</b>	<b>0,00</b>	<b>569 010,23</b>	<b>569 010,23</b>
	6/840012+895001	Entnahmen von allgemeinen Haushaltsrücklagen	0,00	0,00	0,00	569 010,23	569 010,23
	<b>Sonstige Kapitaltransfers und Subventionen</b>		<b>0,00</b>	<b>0,00</b>	<b>0,00</b>	<b>0,00</b>	<b>0,00</b>
	<b>Darlehen/Innere Darlehen</b>		<b>0,00</b>	<b>0,00</b>	<b>0,00</b>	<b>0,00</b>	<b>0,00</b>
	<b>Finanzierungsleasing</b>		<b>0,00</b>	<b>0,00</b>	<b>0,00</b>	<b>0,00</b>	<b>0,00</b>
	<b>Veräußerung langfristiges Vermögen und Sonstiges</b>		<b>0,00</b>	<b>0,00</b>	<b>0,00</b>	<b>731 863,00</b>	<b>731 863,00</b>
	6/840012+801000	Veräußerungen von Grundstücken und Grundstückseinrichtungen	0,00	0,00	0,00	731 863,00	731 863,00
<b>Finanzierungsergebnis 1000012</b>			<b>0,00</b>	<b>0,00</b>	<b>0,00</b>	<b>0,00</b>	<b>0,00</b>
	offene Verbindlichkeiten		0,00				
	offene Forderungen		0,00				

Vorhaben	Vorhabensbezeichnung		RA 2025	VA 2025	RA - VA	RA Vorjahre	RA Gesamt
Konto	Bezeichnung						
<b>1000013</b>	<b>Gebäude (An- und Verkauf) Hauptstraße 31 (2024 bis 2025)</b>						
	<b>Auszahlungen - Investitionen - Mittelverwendung</b>		<b>49 069,47</b>	<b>50 000,00</b>	<b>-930,53</b>	<b>1 366 393,02</b>	<b>1 415 462,49</b>
	<b>Anschaffungs- oder Herstellungskosten</b>		<b>49 069,47</b>	<b>50 000,00</b>	<b>-930,53</b>	<b>1 366 393,02</b>	<b>1 415 462,49</b>
	5/853013-006000 Sonstige Grundstückseinrichtungen (Gastro)		0,00	0,00	0,00	12 481,50	12 481,50
	5/853013-010000 Gebäude und Bauten		0,00	0,00	0,00	1 057 959,39	1 057 959,39
	5/853013-042000 Amts-, Betriebs- und Geschäftsausstattung		49 069,47	50 000,00	-930,53	295 952,13	345 021,60
	<b>Einzahlungen - Finanzierung - Mittelaufbringung</b>		<b>1 415 462,49</b>	<b>1 416 400,00</b>	<b>-937,51</b>	<b>0,00</b>	<b>1 415 462,49</b>
	<b>Mittel aus Geldfluss aus der operativen Gebarung</b>		<b>0,00</b>	<b>0,00</b>	<b>0,00</b>	<b>0,00</b>	<b>0,00</b>
	<b>Bedarfszuweisungen/KTZ</b>		<b>0,00</b>	<b>0,00</b>	<b>0,00</b>	<b>0,00</b>	<b>0,00</b>
	<b>Haushaltsrücklagen/Zahlungsmittelreserven</b>		<b>1 415 462,49</b>	<b>1 416 400,00</b>	<b>-937,51</b>	<b>0,00</b>	<b>1 415 462,49</b>
	6/853013+895001 Entnahmen von allgemeinen Haushaltsrücklagen		1 415 462,49	1 416 400,00	-937,51	0,00	1 415 462,49
	<b>Sonstige Kapitaltransfers und Subventionen</b>		<b>0,00</b>	<b>0,00</b>	<b>0,00</b>	<b>0,00</b>	<b>0,00</b>
	<b>Darlehen/Innere Darlehen</b>		<b>0,00</b>	<b>0,00</b>	<b>0,00</b>	<b>0,00</b>	<b>0,00</b>
	<b>Finanzierungsleasing</b>		<b>0,00</b>	<b>0,00</b>	<b>0,00</b>	<b>0,00</b>	<b>0,00</b>
	<b>Veräußerung langfristiges Vermögen und Sonstiges</b>		<b>0,00</b>	<b>0,00</b>	<b>0,00</b>	<b>0,00</b>	<b>0,00</b>
<b>Finanzierungsergebnis 1000013</b>			<b>1 366 393,02</b>	<b>1 366 400,00</b>	<b>-6,98</b>	<b>-1 366 393,02</b>	<b>0,00</b>
	offene Verbindlichkeiten		0,00				
	offene Forderungen		0,00				

Vorhaben	Vorhabensbezeichnung		RA 2025	VA 2025	RA - VA	RA Vorjahre	RA Gesamt
Konto	Bezeichnung						
<b>1000014</b>	<b>Straßenbeleuchtung (2000 bis 2099)</b>						
	<b>Auszahlungen - Investitionen - Mittelverwendung</b>		<b>198 081,10</b>	<b>616 000,00</b>	<b>-417 918,90</b>	<b>2 229 636,50</b>	<b>2 427 717,60</b>
	<b>Anschaffungs- oder Herstellungskosten</b>		<b>198 081,10</b>	<b>616 000,00</b>	<b>-417 918,90</b>	<b>2 229 636,50</b>	<b>2 427 717,60</b>
	5/816014-005000 Anlagen zu Straßenbauten		198 081,10	616 000,00	-417 918,90	2 229 636,50	2 427 717,60
	<b>Einzahlungen - Finanzierung - Mittelaufbringung</b>		<b>540,00</b>	<b>0,00</b>	<b>540,00</b>	<b>2 845 602,96</b>	<b>2 846 142,96</b>
	<b>Mittel aus Geldfluss aus der operativen Gebarung</b>		<b>0,00</b>	<b>0,00</b>	<b>0,00</b>	<b>502 376,78</b>	<b>502 376,78</b>
	6/816014+829910 Sonstige Erträge		0,00	0,00	0,00	502 376,78	502 376,78
	<b>Bedarfszuweisungen/KTZ</b>		<b>540,00</b>	<b>0,00</b>	<b>540,00</b>	<b>110 692,18</b>	<b>111 232,18</b>
	6/816014+301000 Kapitaltransfers von Ländern, Landesfonds und Landeskammern		540,00	0,00	540,00	10 592,18	11 132,18
	6/816014+871000 Kapitaltransfers aus Gemeinde-Bedarfszuweisungsmitteln		0,00	0,00	0,00	79 000,00	79 000,00
	6/816014+871120 Bedarfszuweisungsmittel (Lichtpunkte)		0,00	0,00	0,00	21 100,00	21 100,00
	<b>Haushaltsrücklagen/Zahlungsmittelreserven</b>		<b>0,00</b>	<b>0,00</b>	<b>0,00</b>	<b>0,00</b>	<b>0,00</b>
	<b>Sonstige Kapitaltransfers und Subventionen</b>		<b>0,00</b>	<b>0,00</b>	<b>0,00</b>	<b>335 734,00</b>	<b>335 734,00</b>
	6/816014+300000 Kapitaltransfers von Bund, Bundesfonds und Bundeskammern		0,00	0,00	0,00	734,00	734,00
	6/816014+300100 Kapitaltransfers von Bund (kip 2023)		0,00	0,00	0,00	335 000,00	335 000,00
	<b>Darlehen/Innere Darlehen</b>		<b>0,00</b>	<b>0,00</b>	<b>0,00</b>	<b>1 896 800,00</b>	<b>1 896 800,00</b>
	20503/81608 Straßenbeleuchtung (2024)		0,00	0,00	0,00	396 800,00	396 800,00
	12044/816001 Innere Darlehen ABA an Straßenbeleuchtung		0,00	0,00	0,00	1 500 000,00	1 500 000,00
	<b>Finanzierungsleasing</b>		<b>0,00</b>	<b>0,00</b>	<b>0,00</b>	<b>0,00</b>	<b>0,00</b>
	<b>Veräußerung langfristiges Vermögen und Sonstiges</b>		<b>0,00</b>	<b>0,00</b>	<b>0,00</b>	<b>0,00</b>	<b>0,00</b>
<b>Finanzierungsergebnis 1000014</b>			<b>-197 541,10</b>	<b>-616 000,00</b>	<b>418 458,90</b>	<b>615 966,46</b>	<b>418 425,36</b>
	offene Verbindlichkeiten		0,00				
	offene Forderungen		0,00				

Vorhaben	Vorhabensbezeichnung		RA 2025	VA 2025	RA - VA	RA Vorjahre	RA Gesamt
Konto	Bezeichnung						
<b>1000015</b>	<b>Elektrizitätsversorgung (2022 bis 2027)</b>						
	<b>Auszahlungen - Investitionen - Mittelverwendung</b>		<b>9 851,00</b>	<b>119 400,00</b>	<b>-109 549,00</b>	<b>880 592,10</b>	<b>890 443,10</b>
	<b>Anschaffungs- oder Herstellungskosten</b>		<b>9 851,00</b>	<b>119 400,00</b>	<b>-109 549,00</b>	<b>880 592,10</b>	<b>890 443,10</b>
	5/870015-050100 Photovoltaik- und Speicheranlage		9 851,00	119 400,00	-109 549,00	880 592,10	890 443,10
	<b>Einzahlungen - Finanzierung - Mittelaufbringung</b>		<b>0,00</b>	<b>0,00</b>	<b>0,00</b>	<b>1 000 000,00</b>	<b>1 000 000,00</b>
	<b>Mittel aus Geldfluss aus der operativen Gebarung</b>		<b>0,00</b>	<b>0,00</b>	<b>0,00</b>	<b>0,00</b>	<b>0,00</b>
	<b>Bedarfszuweisungen/KTZ</b>		<b>0,00</b>	<b>0,00</b>	<b>0,00</b>	<b>0,00</b>	<b>0,00</b>
	<b>Haushaltsrücklagen/Zahlungsmittelreserven</b>		<b>0,00</b>	<b>0,00</b>	<b>0,00</b>	<b>0,00</b>	<b>0,00</b>
	<b>Sonstige Kapitaltransfers und Subventionen</b>		<b>0,00</b>	<b>0,00</b>	<b>0,00</b>	<b>387 500,00</b>	<b>387 500,00</b>
	6/870015+300000 Kapitaltransfers von Bund, Bundesfonds und Bundeskammern		0,00	0,00	0,00	202 500,00	202 500,00
	6/870015+300100 Kapitaltransfers von Bund (KIP 2025)		0,00	0,00	0,00	185 000,00	185 000,00
	<b>Darlehen/Innere Darlehen</b>		<b>0,00</b>	<b>0,00</b>	<b>0,00</b>	<b>612 500,00</b>	<b>612 500,00</b>
	11484/87001 Sonnenkraftwerk 2023		0,00	0,00	0,00	612 500,00	612 500,00
	<b>Finanzierungsleasing</b>		<b>0,00</b>	<b>0,00</b>	<b>0,00</b>	<b>0,00</b>	<b>0,00</b>
	<b>Veräußerung langfristiges Vermögen und Sonstiges</b>		<b>0,00</b>	<b>0,00</b>	<b>0,00</b>	<b>0,00</b>	<b>0,00</b>
<b>Finanzierungsergebnis 1000015</b>			<b>-9 851,00</b>	<b>-119 400,00</b>	<b>109 549,00</b>	<b>119 407,90</b>	<b>109 556,90</b>
	offene Verbindlichkeiten		0,00				
	offene Forderungen		0,00				

Vorhaben	Vorhabensbezeichnung		RA 2025	VA 2025	RA - VA	RA Vorjahre	RA Gesamt
Konto	Bezeichnung						
<b>1000023</b>	<b>Musikerheim (Synagoge) (2025 bis 2029)</b>						
	Geplante Gesamtkosten:	1 000 000,00					
	<b>Auszahlungen - Investitionen - Mittelverwendung</b>		<b>80 277,83</b>	<b>500 000,00</b>	<b>-419 722,17</b>	<b>0,00</b>	<b>80 277,83</b>
	<b>Anschaffungs- oder Herstellungskosten</b>		<b>80 277,83</b>	<b>500 000,00</b>	<b>-419 722,17</b>	<b>0,00</b>	<b>80 277,83</b>
	5/320023-010000 Gebäude und Bauten		80 277,83	500 000,00	-419 722,17	0,00	80 277,83
	<b>Einzahlungen - Finanzierung - Mittelaufbringung</b>		<b>330 325,00</b>	<b>500 000,00</b>	<b>-169 675,00</b>	<b>0,00</b>	<b>330 325,00</b>
	<b>Mittel aus Geldfluss aus der operativen Gebarung</b>		<b>0,00</b>	<b>0,00</b>	<b>0,00</b>	<b>0,00</b>	<b>0,00</b>
	<b>Bedarfszuweisungen/KTZ</b>		<b>306 400,00</b>	<b>304 400,00</b>	<b>2 000,00</b>	<b>0,00</b>	<b>306 400,00</b>
	6/320023+301000 Kapitaltransfers von Ländern, Landesfonds und Landeskammern		6 400,00	4 400,00	2 000,00	0,00	6 400,00
	6/320023+871000 Kapitaltransfers aus Gemeinde-Bedarfszuweisungsmitteln		300 000,00	300 000,00	0,00	0,00	300 000,00
	<b>Haushaltsrücklagen/Zahlungsmittelreserven</b>		<b>0,00</b>	<b>178 100,00</b>	<b>-178 100,00</b>	<b>0,00</b>	<b>0,00</b>
	6/320023+895001 Entnahmen von allgemeinen Haushaltsrücklagen		0,00	178 100,00	-178 100,00	0,00	0,00
	<b>Sonstige Kapitaltransfers und Subventionen</b>		<b>23 925,00</b>	<b>17 500,00</b>	<b>6 425,00</b>	<b>0,00</b>	<b>23 925,00</b>
	6/320023+300000 Kapitaltransfers von Bund, Bundesfonds und Bundeskammern		23 925,00	17 500,00	6 425,00	0,00	23 925,00
	<b>Darlehen/Innere Darlehen</b>		<b>0,00</b>	<b>0,00</b>	<b>0,00</b>	<b>0,00</b>	<b>0,00</b>
	<b>Finanzierungsleasing</b>		<b>0,00</b>	<b>0,00</b>	<b>0,00</b>	<b>0,00</b>	<b>0,00</b>
	<b>Veräußerung langfristiges Vermögen und Sonstiges</b>		<b>0,00</b>	<b>0,00</b>	<b>0,00</b>	<b>0,00</b>	<b>0,00</b>
	<b>Finanzierungsergebnis 1000023</b>		<b>250 047,17</b>	<b>0,00</b>	<b>250 047,17</b>	<b>0,00</b>	<b>250 047,17</b>
	offene Verbindlichkeiten		0,00				
	offene Forderungen		0,00				

Vorhaben	Vorhabensbezeichnung		RA 2025	VA 2025	RA - VA	RA Vorjahre	RA Gesamt
Konto	Bezeichnung						
<b>1000025</b>	<b>Wirtschaftshof (2015 bis 2026)</b>						
	<b>Auszahlungen - Investitionen - Mittelverwendung</b>		<b>2 286 906,67</b>	<b>2 459 300,00</b>	<b>-172 393,33</b>	<b>3 623 956,01</b>	<b>5 910 862,68</b>
	<b>Anschaffungs- oder Herstellungskosten</b>		<b>2 286 906,67</b>	<b>2 459 300,00</b>	<b>-172 393,33</b>	<b>3 623 956,01</b>	<b>5 910 862,68</b>
	5/820025-006000 Sonstige Grundstückseinrichtungen		501 957,51	509 600,00	-7 642,49	138 458,67	640 416,18
	5/820025-010000 Gebäude und Bauten		1 323 489,72	1 490 000,00	-166 510,28	3 476 908,90	4 800 398,62
	5/820025-042000 Amts-, Betriebs- und Geschäftsausstattung		306 143,98	307 100,00	-956,02	8 588,44	314 732,42
	5/820025-050000 Sonderanlagen SILOANLAGE		155 315,46	152 600,00	2 715,46	0,00	155 315,46
	<b>Einzahlungen - Finanzierung - Mittelaufbringung</b>		<b>2 401 077,68</b>	<b>2 573 500,00</b>	<b>-172 422,32</b>	<b>3 509 785,00</b>	<b>5 910 862,68</b>
	<b>Mittel aus Geldfluss aus der operativen Gebarung</b>		<b>0,00</b>	<b>0,00</b>	<b>0,00</b>	<b>0,00</b>	<b>0,00</b>
	<b>Bedarfszuweisungen/KTZ</b>		<b>200 000,00</b>	<b>200 000,00</b>	<b>0,00</b>	<b>1 355 000,00</b>	<b>1 555 000,00</b>
	6/820025+871000 Kapitaltransfers aus Gemeinde-Bedarfszuweisungsmittel		200 000,00	200 000,00	0,00	1 355 000,00	1 555 000,00
	<b>Haushaltsrücklagen/Zahlungsmittelreserven</b>		<b>1 992 888,99</b>	<b>2 127 200,00</b>	<b>-134 311,01</b>	<b>439 200,00</b>	<b>2 432 088,99</b>
	6/820025+894001 Entnahmen von zweckgebundenen Haushaltsrücklagen		1 849 748,56	1 892 700,00	-42 951,44	0,00	1 849 748,56
	6/820025+895001 Entnahmen von allg. Haushaltsrücklagen		143 140,43	234 500,00	-91 359,57	439 200,00	582 340,43
	<b>Sonstige Kapitaltransfers und Subventionen</b>		<b>208 188,69</b>	<b>246 300,00</b>	<b>-38 111,31</b>	<b>625 585,00</b>	<b>833 773,69</b>
	6/820025+300000 Kapitaltransfers von Bund, Bundesfonds und Bundeskammern		0,00	38 100,00	-38 100,00	825,00	825,00
	6/820025+300100 Kapitaltransfers von Bund (KIP 2023)		0,00	0,00	0,00	624 760,00	624 760,00
	6/820025+300742 Kapitaltransfers von Bund (KIP 2025)		208 188,69	208 200,00	-11,31	0,00	208 188,69
	<b>Darlehen/Innere Darlehen</b>		<b>0,00</b>	<b>0,00</b>	<b>0,00</b>	<b>1 090 000,00</b>	<b>1 090 000,00</b>
	26061/82001 Wirtschaftshof		0,00	0,00	0,00	1 090 000,00	1 090 000,00
	<b>Finanzierungsleasing</b>		<b>0,00</b>	<b>0,00</b>	<b>0,00</b>	<b>0,00</b>	<b>0,00</b>
	<b>Veräußerung langfristiges Vermögen und Sonstiges</b>		<b>0,00</b>	<b>0,00</b>	<b>0,00</b>	<b>0,00</b>	<b>0,00</b>
<b>Finanzierungsergebnis 1000025</b>			<b>114 171,01</b>	<b>114 200,00</b>	<b>-28,99</b>	<b>-114 171,01</b>	<b>0,00</b>
	offene Verbindlichkeiten		0,00				
	offene Forderungen		0,00				

Vorhaben	Vorhabensbezeichnung		RA 2025	VA 2025	RA - VA	RA Vorjahre	RA Gesamt
Konto	Bezeichnung						
<b>1000032</b>	<b>Mülldeponie Erweiterung (2023 bis 2027)</b>						
	<b>Auszahlungen - Investitionen - Mittelverwendung</b>		<b>14 904,49</b>	<b>125 000,00</b>	<b>-110 095,51</b>	<b>0,00</b>	<b>14 904,49</b>
	<b>Anschaffungs- oder Herstellungskosten</b>		<b>14 904,49</b>	<b>125 000,00</b>	<b>-110 095,51</b>	<b>0,00</b>	<b>14 904,49</b>
	5/852032-050000 Sonderanlagen		14 904,49	125 000,00	-110 095,51	0,00	14 904,49
	<b>Einzahlungen - Finanzierung - Mittelaufbringung</b>		<b>14 904,49</b>	<b>125 000,00</b>	<b>-110 095,51</b>	<b>0,00</b>	<b>14 904,49</b>
	<b>Mittel aus Geldfluss aus der operativen Gebarung</b>		<b>0,00</b>	<b>0,00</b>	<b>0,00</b>	<b>0,00</b>	<b>0,00</b>
	<b>Bedarfszuweisungen/KTZ</b>		<b>0,00</b>	<b>0,00</b>	<b>0,00</b>	<b>0,00</b>	<b>0,00</b>
	<b>Haushaltsrücklagen/Zahlungsmittelreserven</b>		<b>14 904,49</b>	<b>125 000,00</b>	<b>-110 095,51</b>	<b>0,00</b>	<b>14 904,49</b>
	6/852032+894001 Entnahmen von zweckgebundenen Haushaltsrücklagen		14 904,49	125 000,00	-110 095,51	0,00	14 904,49
	<b>Sonstige Kapitaltransfers und Subventionen</b>		<b>0,00</b>	<b>0,00</b>	<b>0,00</b>	<b>0,00</b>	<b>0,00</b>
	<b>Darlehen/Innere Darlehen</b>		<b>0,00</b>	<b>0,00</b>	<b>0,00</b>	<b>0,00</b>	<b>0,00</b>
	<b>Finanzierungsleasing</b>		<b>0,00</b>	<b>0,00</b>	<b>0,00</b>	<b>0,00</b>	<b>0,00</b>
	<b>Veräußerung langfristiges Vermögen und Sonstiges</b>		<b>0,00</b>	<b>0,00</b>	<b>0,00</b>	<b>0,00</b>	<b>0,00</b>
<b>Finanzierungsergebnis 1000032</b>			<b>0,00</b>	<b>0,00</b>	<b>0,00</b>	<b>0,00</b>	<b>0,00</b>
	offene Verbindlichkeiten		0,00				
	offene Forderungen		0,00				

Vorhaben	Vorhabensbezeichnung		RA 2025	VA 2025	RA - VA	RA Vorjahre	RA Gesamt
Konto	Bezeichnung						
<b>1000037</b>	<b>Kinderhaus (2025 bis 2027)</b>						
	Geplante Gesamtkosten:	400 000,00					
	<b>Auszahlungen - Investitionen - Mittelverwendung</b>		<b>7 562,38</b>	<b>50 000,00</b>	<b>-42 437,62</b>	<b>0,00</b>	<b>7 562,38</b>
	<b>Anschaffungs- oder Herstellungskosten</b>		<b>7 562,38</b>	<b>50 000,00</b>	<b>-42 437,62</b>	<b>0,00</b>	<b>7 562,38</b>
	5/240501-010000	Gebäude und Bauten	7 562,38	50 000,00	-42 437,62	0,00	7 562,38
	<b>Einzahlungen - Finanzierung - Mittelaufbringung</b>		<b>0,00</b>	<b>50 000,00</b>	<b>-50 000,00</b>	<b>0,00</b>	<b>0,00</b>
	<b>Mittel aus Geldfluss aus der operativen Gebarung</b>		<b>0,00</b>	<b>0,00</b>	<b>0,00</b>	<b>0,00</b>	<b>0,00</b>
	<b>Bedarfszuweisungen/KTZ</b>		<b>0,00</b>	<b>0,00</b>	<b>0,00</b>	<b>0,00</b>	<b>0,00</b>
	<b>Haushaltsrücklagen/Zahlungsmittelreserven</b>		<b>0,00</b>	<b>50 000,00</b>	<b>-50 000,00</b>	<b>0,00</b>	<b>0,00</b>
	6/240501+895001	Entnahmen von allgemeinen Haushaltsrücklagen	0,00	50 000,00	-50 000,00	0,00	0,00
	<b>Sonstige Kapitaltransfers und Subventionen</b>		<b>0,00</b>	<b>0,00</b>	<b>0,00</b>	<b>0,00</b>	<b>0,00</b>
	<b>Darlehen/Innere Darlehen</b>		<b>0,00</b>	<b>0,00</b>	<b>0,00</b>	<b>0,00</b>	<b>0,00</b>
	<b>Finanzierungsleasing</b>		<b>0,00</b>	<b>0,00</b>	<b>0,00</b>	<b>0,00</b>	<b>0,00</b>
	<b>Veräußerung langfristiges Vermögen und Sonstiges</b>		<b>0,00</b>	<b>0,00</b>	<b>0,00</b>	<b>0,00</b>	<b>0,00</b>
<b>Finanzierungsergebnis 1000037</b>			<b>-7 562,38</b>	<b>0,00</b>	<b>-7 562,38</b>	<b>0,00</b>	<b>-7 562,38</b>
	offene Verbindlichkeiten		0,00				
	offene Forderungen		0,00				

Vorhaben	Vorhabensbezeichnung		RA 2025	VA 2025	RA - VA	RA Vorjahre	RA Gesamt
Konto	Bezeichnung						
<b>1000038</b>	<b>Wegerhaltungsmassnahmen Güterwege (2000 bis 2099)</b>						
	<b>Auszahlungen - Investitionen - Mittelverwendung</b>		<b>358 667,51</b>	<b>356 300,00</b>	<b>2 367,51</b>	<b>104 099,15</b>	<b>462 766,66</b>
	<b>Anschaffungs- oder Herstellungskosten</b>		<b>358 667,51</b>	<b>356 300,00</b>	<b>2 367,51</b>	<b>104 099,15</b>	<b>462 766,66</b>
	5/710038-002000 Straßenbauten		358 667,51	356 300,00	2 367,51	104 099,15	462 766,66
	<b>Einzahlungen - Finanzierung - Mittelaufbringung</b>		<b>290 010,41</b>	<b>287 600,00</b>	<b>2 410,41</b>	<b>172 756,25</b>	<b>462 766,66</b>
	<b>Mittel aus Geldfluss aus der operativen Gebarung</b>		<b>113 401,96</b>	<b>139 300,00</b>	<b>-25 898,04</b>	<b>78 131,26</b>	<b>191 533,22</b>
	6/710038+829910 Sonstige Erträge (Zuführung Projekt)		0,00	0,00	0,00	78 131,26	78 131,26
	6/710038+899000 Entnahmen aus Verrechnungsrücklagen zwischen operativer Gebarung und Projekten		113 401,96	139 300,00	-25 898,04	0,00	113 401,96
	<b>Bedarfszuweisungen/KTZ</b>		<b>176 452,87</b>	<b>148 300,00</b>	<b>28 152,87</b>	<b>10 400,00</b>	<b>186 852,87</b>
	6/710038+301000 Kapitaltransfers von Ländern (Abteilung B/6)		175 452,87	147 300,00	28 152,87	5 200,00	180 652,87
	6/710038+871000 Kapitaltransfers aus Gemeinde-Bedarfszuweisungsmitteln		1 000,00	1 000,00	0,00	1 200,00	2 200,00
	6/710038+871120 Kapitaltransferzahlungen vom Land (Bedarfszuweisung)		0,00	0,00	0,00	4 000,00	4 000,00
	<b>Haushaltsrücklagen/Zahlungsmittelreserven</b>		<b>0,00</b>	<b>0,00</b>	<b>0,00</b>	<b>0,00</b>	<b>0,00</b>
	<b>Sonstige Kapitaltransfers und Subventionen</b>		<b>155,58</b>	<b>0,00</b>	<b>155,58</b>	<b>84 224,99</b>	<b>84 380,57</b>
	6/710038+305000 Kapitaltransfers von Unternehmen (ohne Finanzunternehmen)		155,58	0,00	155,58	82 424,99	82 580,57
	6/710038+868000 Transfers von privaten Haushalten		0,00	0,00	0,00	1 800,00	1 800,00
	<b>Darlehen/Innere Darlehen</b>		<b>0,00</b>	<b>0,00</b>	<b>0,00</b>	<b>0,00</b>	<b>0,00</b>
	<b>Finanzierungsleasing</b>		<b>0,00</b>	<b>0,00</b>	<b>0,00</b>	<b>0,00</b>	<b>0,00</b>
	<b>Veräußerung langfristiges Vermögen und Sonstiges</b>		<b>0,00</b>	<b>0,00</b>	<b>0,00</b>	<b>0,00</b>	<b>0,00</b>
<b>Finanzierungsergebnis 1000038</b>			<b>-68 657,10</b>	<b>-68 700,00</b>	<b>42,90</b>	<b>68 657,10</b>	<b>0,00</b>
	offene Verbindlichkeiten		0,00				
	offene Forderungen		0,00				

Vorhaben	Vorhabensbezeichnung		RA 2025	VA 2025	RA - VA	RA Vorjahre	RA Gesamt
Konto	Bezeichnung						
<b>1000046</b>	<b>Volkschule/Hort Süd Zubau 2024 (2021 bis 2026)</b>						
	<b>Auszahlungen - Investitionen - Mittelverwendung</b>		<b>185 327,67</b>	<b>225 300,00</b>	<b>-39 972,33</b>	<b>1 559 672,33</b>	<b>1 745 000,00</b>
	<b>Anschaffungs- oder Herstellungskosten</b>		<b>185 327,67</b>	<b>225 300,00</b>	<b>-39 972,33</b>	<b>1 559 672,33</b>	<b>1 745 000,00</b>
	5/211346-006000	Sonstige Grundstückseinrichtungen	9 786,13	15 000,00	-5 213,87	66 999,69	76 785,82
	5/211346-010000	Gebäude und Bauten	54 647,62	108 100,00	-53 452,38	1 347 751,89	1 402 399,51
	5/211346-042000	Amts-, Betriebs- und Geschäftsausstattung	18 678,19	34 000,00	-15 321,81	144 920,75	163 598,94
	5/211346-795001	Zuweisungen an allgemeine Haushaltsrücklagen	102 215,73	68 200,00	34 015,73	0,00	102 215,73
	<b>Einzahlungen - Finanzierung - Mittelaufbringung</b>		<b>0,00</b>	<b>40 000,00</b>	<b>-40 000,00</b>	<b>1 745 000,00</b>	<b>1 745 000,00</b>
	<b>Mittel aus Geldfluss aus der operativen Gebarung</b>		<b>0,00</b>	<b>0,00</b>	<b>0,00</b>	<b>0,00</b>	<b>0,00</b>
	<b>Bedarfszuweisungen/KTZ</b>		<b>0,00</b>	<b>40 000,00</b>	<b>-40 000,00</b>	<b>0,00</b>	<b>0,00</b>
	6/211346+301000	Kapitaltransfers von Ländern, Landesfonds und Landeskammern	0,00	40 000,00	-40 000,00	0,00	0,00
	<b>Haushaltsrücklagen/Zahlungsmittelreserven</b>		<b>0,00</b>	<b>0,00</b>	<b>0,00</b>	<b>990 700,00</b>	<b>990 700,00</b>
	6/211346+895001	Entnahmen von allgemeinen Haushaltsrücklagen	0,00	0,00	0,00	990 700,00	990 700,00
	<b>Sonstige Kapitaltransfers und Subventionen</b>		<b>0,00</b>	<b>0,00</b>	<b>0,00</b>	<b>0,00</b>	<b>0,00</b>
	<b>Darlehen/Innere Darlehen</b>		<b>0,00</b>	<b>0,00</b>	<b>0,00</b>	<b>754 300,00</b>	<b>754 300,00</b>
	20503/211304	Volkschule/Hort SÜD Zubau 2024	0,00	0,00	0,00	754 300,00	754 300,00
	<b>Finanzierungsleasing</b>		<b>0,00</b>	<b>0,00</b>	<b>0,00</b>	<b>0,00</b>	<b>0,00</b>
	<b>Veräußerung langfristiges Vermögen und Sonstiges</b>		<b>0,00</b>	<b>0,00</b>	<b>0,00</b>	<b>0,00</b>	<b>0,00</b>
<b>Finanzierungsergebnis 1000046</b>			<b>-185 327,67</b>	<b>-185 300,00</b>	<b>-27,67</b>	<b>185 327,67</b>	<b>0,00</b>
	offene Verbindlichkeiten		0,00				
	offene Forderungen		0,00				

Salden Finanzierungsergebnisse		RA 2025	VA 2025	RA - VA	RA Vorjahre	RA Gesamt
1000002	Regionalbad - Neubau (2015 bis 2026)					
	Auszahlungen - Investitionen - Mittelverwendung	412 966,24	442 600,00	-29 633,76	5 887 647,42	6 300 613,66
	Einzahlungen - Finanzierung - Mittelherkunft	6 088,00	184 000,00	-177 912,00	6 146 226,86	6 152 314,86
		-406 878,24	-258 600,00	-148 278,24	258 579,44	-148 298,80
	offene Verbindlichkeiten	0,00				
	offene Forderungen	0,00				
1000003	Strassenbau u. Gehwege (2020 bis 2099)					
	Auszahlungen - Investitionen - Mittelverwendung	741 169,78	1 260 700,00	-519 530,22	5 819 755,43	6 560 925,21
	Einzahlungen - Finanzierung - Mittelherkunft	1 078 297,04	1 137 400,00	-59 102,96	5 943 030,78	7 021 327,82
		337 127,26	-123 300,00	460 427,26	123 275,35	460 402,61
	offene Verbindlichkeiten	0,00				
	offene Forderungen	0,00				
1000005	Kanalisationsanlage (2000 bis 2099)					
	Auszahlungen - Investitionen - Mittelverwendung	164 311,35	360 000,00	-195 688,65	3 270 653,07	3 434 964,42
	Einzahlungen - Finanzierung - Mittelherkunft	164 311,35	360 000,00	-195 688,65	3 270 653,07	3 434 964,42
		0,00	0,00	0,00	0,00	0,00
	offene Verbindlichkeiten	0,00				
	offene Forderungen	0,00				
1000006	Stadthalle Sanierung (2020 bis 2027)					
	Auszahlungen - Investitionen - Mittelverwendung	71 274,42	153 300,00	-82 025,58	1 487 574,65	1 558 849,07
	Einzahlungen - Finanzierung - Mittelherkunft	25 380,00	25 400,00	-20,00	1 615 446,72	1 640 826,72
		-45 894,42	-127 900,00	82 005,58	127 872,07	81 977,65
	offene Verbindlichkeiten	1 391,25				
	offene Forderungen	0,00				
1000008	Wasserleitungsbau Gänserndorf (2000 bis 2099)					
	Auszahlungen - Investitionen - Mittelverwendung	5 462,75	150 000,00	-144 537,25	414 046,66	419 509,41
	Einzahlungen - Finanzierung - Mittelherkunft	5 462,75	150 000,00	-144 537,25	414 046,66	419 509,41
		0,00	0,00	0,00	0,00	0,00
	offene Verbindlichkeiten	0,00				
	offene Forderungen	0,00				
1000012	Grundstücke (An- und Verkauf) (2000 bis 2099)					
	Auszahlungen - Investitionen - Mittelverwendung	1 111 697,83	1 400 000,00	-288 302,17	1 279 561,21	2 391 259,04
	Einzahlungen - Finanzierung - Mittelherkunft	1 111 697,83	1 400 000,00	-288 302,17	1 279 561,21	2 391 259,04
		0,00	0,00	0,00	0,00	0,00
	offene Verbindlichkeiten	0,00				
	offene Forderungen	0,00				

Salden Finanzierungsergebnisse		RA 2025	VA 2025	RA - VA	RA Vorjahre	RA Gesamt
1000013	Gebäude (An- und Verkauf) Hauptstraße 31 (2024 bis 2025)					
	Auszahlungen - Investitionen - Mittelverwendung	49 069,47	50 000,00	-930,53	1 366 393,02	1 415 462,49
	Einzahlungen - Finanzierung - Mittelherkunft	1 415 462,49	1 416 400,00	-937,51	0,00	1 415 462,49
		1 366 393,02	1 366 400,00	-6,98	-1 366 393,02	0,00
	offene Verbindlichkeiten	0,00				
	offene Forderungen	0,00				
1000014	Straßenbeleuchtung (2000 bis 2099)					
	Auszahlungen - Investitionen - Mittelverwendung	198 081,10	616 000,00	-417 918,90	2 229 636,50	2 427 717,60
	Einzahlungen - Finanzierung - Mittelherkunft	540,00	0,00	540,00	2 845 602,96	2 846 142,96
		-197 541,10	-616 000,00	418 458,90	615 966,46	418 425,36
	offene Verbindlichkeiten	0,00				
	offene Forderungen	0,00				
1000015	Elektrizitätsversorgung (2022 bis 2027)					
	Auszahlungen - Investitionen - Mittelverwendung	9 851,00	119 400,00	-109 549,00	880 592,10	890 443,10
	Einzahlungen - Finanzierung - Mittelherkunft	0,00	0,00	0,00	1 000 000,00	1 000 000,00
		-9 851,00	-119 400,00	109 549,00	119 407,90	109 556,90
	offene Verbindlichkeiten	0,00				
	offene Forderungen	0,00				
1000023	Musikerheim (Synagoge) (2025 bis 2029)					
	Auszahlungen - Investitionen - Mittelverwendung	80 277,83	500 000,00	-419 722,17	0,00	80 277,83
	Einzahlungen - Finanzierung - Mittelherkunft	330 325,00	500 000,00	-169 675,00	0,00	330 325,00
		250 047,17	0,00	250 047,17	0,00	250 047,17
	offene Verbindlichkeiten	0,00				
	offene Forderungen	0,00				
1000025	Wirtschaftshof (2015 bis 2026)					
	Auszahlungen - Investitionen - Mittelverwendung	2 286 906,67	2 459 300,00	-172 393,33	3 623 956,01	5 910 862,68
	Einzahlungen - Finanzierung - Mittelherkunft	2 401 077,68	2 573 500,00	-172 422,32	3 509 785,00	5 910 862,68
		114 171,01	114 200,00	-28,99	-114 171,01	0,00
	offene Verbindlichkeiten	0,00				
	offene Forderungen	0,00				
1000032	Mülldeponie Erweiterung (2023 bis 2027)					
	Auszahlungen - Investitionen - Mittelverwendung	14 904,49	125 000,00	-110 095,51	0,00	14 904,49
	Einzahlungen - Finanzierung - Mittelherkunft	14 904,49	125 000,00	-110 095,51	0,00	14 904,49
		0,00	0,00	0,00	0,00	0,00
	offene Verbindlichkeiten	0,00				
	offene Forderungen	0,00				

<b>Salden Finanzierungsergebnisse</b>		<b>RA 2025</b>	<b>VA 2025</b>	<b>RA - VA</b>	<b>RA Vorjahre</b>	<b>RA Gesamt</b>
1000037	Kinderhaus (2025 bis 2027)					
	Auszahlungen - Investitionen - Mittelverwendung	7 562,38	50 000,00	-42 437,62	0,00	7 562,38
	Einzahlungen - Finanzierung - Mittelherkunft	0,00	50 000,00	-50 000,00	0,00	0,00
		-7 562,38	0,00	-7 562,38	0,00	-7 562,38
	offene Verbindlichkeiten	0,00				
	offene Forderungen	0,00				
1000038	Wegerhaltungsmassnahmen Güterwege (2000 bis 2099)					
	Auszahlungen - Investitionen - Mittelverwendung	358 667,51	356 300,00	2 367,51	104 099,15	462 766,66
	Einzahlungen - Finanzierung - Mittelherkunft	290 010,41	287 600,00	2 410,41	172 756,25	462 766,66
		-68 657,10	-68 700,00	42,90	68 657,10	0,00
	offene Verbindlichkeiten	0,00				
	offene Forderungen	0,00				
1000046	Volksschule/Hort Süd Zubau 2024 (2021 bis 2026)					
	Auszahlungen - Investitionen - Mittelverwendung	185 327,67	225 300,00	-39 972,33	1 559 672,33	1 745 000,00
	Einzahlungen - Finanzierung - Mittelherkunft	0,00	40 000,00	-40 000,00	1 745 000,00	1 745 000,00
		-185 327,67	-185 300,00	-27,67	185 327,67	0,00
	offene Verbindlichkeiten	0,00				
	offene Forderungen	0,00				
<b>Saldo Investive Einzelvorhaben</b>		<b>1 146 026,55</b>	<b>-18 600,00</b>	<b>1 164 626,55</b>	<b>18 521,96</b>	<b>1 164 548,51</b>
	offene Verbindlichkeiten	1 391,25				
	offene Forderungen	0,00				
<b>Saldo der gesamten Investitionstätigkeit</b>		<b>1 146 026,55</b>	<b>-18 600,00</b>	<b>1 164 626,55</b>	<b>18 521,96</b>	<b>1 164 548,51</b>
	offene Verbindlichkeiten	1 391,25				
	offene Forderungen	0,00				

Vorhaben	Vorhabensbezeichnung	RA 2025	VA 2025	RA - VA	RA 2024
Konto	Bezeichnung				
<b>2200025</b>	<b>Sonstige Investitionen 2025 (2025 bis 2025)</b>				
	<b>Auszahlungen - Investitionen - Mittelverwendung</b>	<b>536 656,10</b>	<b>620 400,00</b>	<b>-83 743,90</b>	<b>0,00</b>
	<b>Anschaffungs- oder Herstellungskosten</b>	<b>536 656,10</b>	<b>620 400,00</b>	<b>-83 743,90</b>	<b>0,00</b>
1/015000-042000	Betriebsausstattung	0,00	3 000,00	-3 000,00	0,00
1/029000-042000	Amts-, Betriebs- und Geschäftsausstattung	40 942,96	53 000,00	-12 057,04	0,00
1/031000-070000	Aktivierungsrechte	7 128,18	10 000,00	-2 871,82	0,00
1/163000-042000	Betriebsausstattung	37 997,80	38 500,00	-502,20	0,00
1/180000-042000	Betriebsausstattung	9 449,28	9 500,00	-50,72	0,00
1/211000-042000	Betriebsausstattung	816,45	3 000,00	-2 183,55	0,00
1/211100-042000	Betriebsausstattung	69,39	0,00	69,39	0,00
1/211300-042000	Betriebsausstattung	12 242,84	13 500,00	-1 257,16	0,00
1/211400-010000	Gebäude	6 481,53	0,00	6 481,53	0,00
1/240600-042000	Betriebsausstattung	1 452,49	1 700,00	-247,51	0,00
1/240910-042000	Betriebsausstattung	902,29	900,00	2,29	0,00
1/273000-042000	Betriebsausstattung	2 643,00	2 600,00	43,00	0,00
1/320000-010000	Gebäude und Bauten	240,00	0,00	240,00	0,00
1/640000-042000	Betriebsausstattung	73 376,97	73 500,00	-123,03	0,00
1/789000-042000	Betriebsausstattung	1 855,00	2 000,00	-145,00	0,00
1/816000-005000	Anlagen zu Straßenbauten	10 457,32	10 500,00	-42,68	0,00
1/817000-006000	Sonstige Grundstückseinrichtungen	50 205,02	51 000,00	-794,98	0,00
1/817000-042000	Betriebsausstattung	9 989,06	9 500,00	489,06	0,00
1/820000-042000	Betriebsausstattung	2 704,97	3 500,00	-795,03	0,00
1/833000-042000	Betriebsausstattung	1 927,26	3 000,00	-1 072,74	0,00
1/842000-042000	Betriebsausstattung	6 877,00	6 900,00	-23,00	0,00
1/850000-004000	Wasser- und Kanalisationsbauten	13 053,58	20 000,00	-6 946,42	0,00
1/850000-042000	Betriebsausstattung	19 392,13	25 000,00	-5 607,87	0,00
1/850000-042200	Datenverarbeitungsanlage	3 072,57	10 000,00	-6 927,43	0,00
1/850000-070000	Software	734,00	4 000,00	-3 266,00	0,00
1/850000-070100	Homepage Aktivierungsrechte	0,00	3 000,00	-3 000,00	0,00
1/851000-004000	Wasser- und Kanalisationsbauten	39 453,81	70 000,00	-30 546,19	0,00
1/851000-020000	Maschinen und maschinelle Anlagen	2 666,56	3 000,00	-333,44	0,00
1/851000-042000	Betriebsausstattung	180 398,74	184 800,00	-4 401,26	0,00
1/853000-042000	Betriebsausstattung	125,90	0,00	125,90	0,00
1/853100-042000	Amts-, Betriebs- und Geschäftsausstattung	0,00	5 000,00	-5 000,00	0,00
<b>Finanzierungsergebnis 2200025</b>		<b>-536 656,10</b>	<b>-620 400,00</b>	<b>83 743,90</b>	<b>0,00</b>
offene Verbindlichkeiten		0,00			
offene Forderungen		0,00			

Konto	Bezeichnung	Saldo Brutto 31.12.2024	Saldo Brutto 31.12.2025	Netto	USt
	<b>Nicht voranschlagswirksame Gebarung</b>				
0/000000+361100	Nächtigungstaxe	296,50	296,50	296,50	0,00
0/000000+361200	NÖ - Seuchenvorsorgeabgabe	2 002,96	3 156,88	3 156,88	0,00
0/000000+361400	Werbeabgabe	245,32	674,67	562,22	112,45
0/000000+361500	Bundesgebühren	634,07	939,89	939,89	0,00
0/000000+369100	Einnahmen Feuerwehr	7 581,52	10 955,36	10 955,36	0,00
	<b>Summe Nicht voranschlagswirksame Gebarung</b>	<b>10 760,37</b>	<b>16 023,30</b>	<b>15 910,85</b>	<b>112,45</b>
	<b>015000 Pressestelle, Amtsblatt und Öffentlichkeitsarbeit</b>				
2/015000+810000	Leistungserlöse Plakate	2 072,71	3 997,12	3 362,92	634,20
2/015000+810100	Inserate Gemeindezeitung	1 611,00	3 148,38	2 623,65	524,73
2/015000+810500	Inserate Gänserndorfer - Kalender	1 368,00	5 928,00	4 940,00	988,00
	<b>Summe 015000 Pressestelle, Amtsblatt und Öffentlichkeitsarbeit</b>	<b>5 051,71</b>	<b>13 073,50</b>	<b>10 926,57</b>	<b>2 146,93</b>
	<b>029100 Amtsgebäude GF Infra</b>				
2/029100+811000	Miet- und Pachtertrag	0,00	-0,01	-0,01	0,00
2/029100+816000	Kostenbeiträge (Kostensätze) für sonstige Leistungen	0,00	25,00	20,83	4,17
	<b>Summe 029100 Amtsgebäude GF Infra</b>	<b>0,00</b>	<b>24,99</b>	<b>20,82</b>	<b>4,17</b>
	<b>034000 Infrastruktur</b>				
2/034000+816000	Kostensätze für sonstige Leistungen (Verwaltung)	135,16	276,06	230,05	46,01
	<b>Summe 034000 Infrastruktur</b>	<b>135,16</b>	<b>276,06</b>	<b>230,05</b>	<b>46,01</b>
	<b>131000 Bau- und Feuerpolizei</b>				
2/131000+816000	Kostensätze Bausachverständigengebühr	-13,80	2 963,47	2 963,47	0,00
	<b>Summe 131000 Bau- und Feuerpolizei</b>	<b>-13,80</b>	<b>2 963,47</b>	<b>2 963,47</b>	<b>0,00</b>
	<b>133000 Veterinärpolizei</b>				
2/133000+808000	Veräußerung von Handelswaren	7,80	12,70	12,70	0,00
	<b>Summe 133000 Veterinärpolizei</b>	<b>7,80</b>	<b>12,70</b>	<b>12,70</b>	<b>0,00</b>
	<b>163000 Freiwillige Feuerwehren</b>				
1/163000-600100	Gas	0,00	4 638,29	4 638,29	0,00
	<b>Summe 163000 Freiwillige Feuerwehren</b>	<b>0,00</b>	<b>4 638,29</b>	<b>4 638,29</b>	<b>0,00</b>
	<b>211000 Volksschule</b>				
2/211000+811110	Einnahmen aus Vermietung Turnsaal	-204,85	-362,24	-362,24	0,00
	<b>Summe 211000 Volksschule</b>	<b>-204,85</b>	<b>-362,24</b>	<b>-362,24</b>	<b>0,00</b>

Konto	Bezeichnung	Saldo Brutto 31.12.2024	Saldo Brutto 31.12.2025	Netto	USt
<b>211100</b>	<b>Hort der Volksschule Gänserndorf Stadt</b>				
2/211100+810000	Leistungserlöse	51 222,74	44 538,94	44 538,94	0,00
	<b>Summe 211100 Hort der Volksschule Gänserndorf Stadt</b>	<b>51 222,74</b>	<b>44 538,94</b>	<b>44 538,94</b>	<b>0,00</b>
<b>211300</b>	<b>Volksschule Gänserndorf Süd</b>				
2/211300+811110	Einnahmen aus Vermietung	-63,50	-16,25	-16,25	0,00
	<b>Summe 211300 Volksschule Gänserndorf Süd</b>	<b>-63,50</b>	<b>-16,25</b>	<b>-16,25</b>	<b>0,00</b>
<b>211400</b>	<b>Hort der Volksschule Gänserndorf Süd</b>				
2/211400+810000	Hortbeitrag	34 957,12	35 140,62	31 945,55	3 195,07
	<b>Summe 211400 Hort der Volksschule Gänserndorf Süd</b>	<b>34 957,12</b>	<b>35 140,62</b>	<b>31 945,55</b>	<b>3 195,07</b>
<b>240000</b>	<b>Kindergarten Sonnenblumenkindergarten</b>				
2/240000+810000	Leistungserlöse (Materialbeitrag)	6 978,33	6 978,33	6 344,09	634,24
	<b>Summe 240000 Kindergarten Sonnenblumenkindergarten</b>	<b>6 978,33</b>	<b>6 978,33</b>	<b>6 344,09</b>	<b>634,24</b>
<b>240100</b>	<b>Kindergarten Regenbogen</b>				
2/240100+810000	Leistungserlöse (Materialbeitrag)	15 391,34	18 133,91	16 485,39	1 648,52
	<b>Summe 240100 Kindergarten Regenbogen</b>	<b>15 391,34</b>	<b>18 133,91</b>	<b>16 485,39</b>	<b>1 648,52</b>
<b>240200</b>	<b>Kindergarten Heidekindergarten</b>				
2/240200+810000	Leistungserlöse (Materialbeitrag)	13 728,82	12 899,32	11 726,35	1 172,97
	<b>Summe 240200 Kindergarten Heidekindergarten</b>	<b>13 728,82</b>	<b>12 899,32</b>	<b>11 726,35</b>	<b>1 172,97</b>
<b>240400</b>	<b>Kindergarten Bärenkindergarten</b>				
2/240400+810000	Leistungserlöse (Materialbeitrag)	-8,50	-8,50	-7,73	-0,77
	<b>Summe 240400 Kindergarten Bärenkindergarten</b>	<b>-8,50</b>	<b>-8,50</b>	<b>-7,73</b>	<b>-0,77</b>
<b>240500</b>	<b>Kinderhaus</b>				
2/240500+862000	Laufende Transferzahlungen von Gemeinden	0,00	2 000,00	2 000,00	0,00
2/240500+868000	Laufende Transferzahlungen von privaten Haushalten	490,00	490,00	490,00	0,00
	<b>Summe 240500 Kinderhaus</b>	<b>490,00</b>	<b>2 490,00</b>	<b>2 490,00</b>	<b>0,00</b>
<b>240600</b>	<b>Kindergarten Kunterbunt</b>				
2/240600+810000	Leistungserlöse (Materialbeitrag)	30 743,88	34 040,98	30 946,55	3 094,43
	<b>Summe 240600 Kindergarten Kunterbunt</b>	<b>30 743,88</b>	<b>34 040,98</b>	<b>30 946,55</b>	<b>3 094,43</b>

Konto	Bezeichnung	Saldo Brutto 31.12.2024	Saldo Brutto 31.12.2025	Netto	USt
<b>240800</b>	<b>Kindergarten Wolkenschiff</b>				
2/240800+810000	Leistungserlöse (Materialbeitrag)	17 701,39	17 706,60	16 096,98	1 609,62
	<b>Summe 240800 Kindergarten Wolkenschiff</b>	<b>17 701,39</b>	<b>17 706,60</b>	<b>16 096,98</b>	<b>1 609,62</b>
<b>240900</b>	<b>Kindergarten MOBIKI Container</b>				
2/240900+810000	Leistungserlöse (Materialbeitrag)	2 812,10	2 812,10	2 556,43	255,67
	<b>Summe 240900 Kindergarten MOBIKI Container</b>	<b>2 812,10</b>	<b>2 812,10</b>	<b>2 556,43</b>	<b>255,67</b>
<b>240910</b>	<b>Kindergarten Wirbelwind</b>				
2/240910+810000	Leistungserlöse (Materialbeitrag)	15 950,50	17 513,44	15 920,95	1 592,49
	<b>Summe 240910 Kindergarten Wirbelwind</b>	<b>15 950,50</b>	<b>17 513,44</b>	<b>15 920,95</b>	<b>1 592,49</b>
<b>263000</b>	<b>Turn- und Stadthalle</b>				
2/263000+810100	Leistungserlöse	1 538,54	5 340,04	4 450,04	890,00
2/263000+811500	Einnahmen aus Vermietung und Verpachtung (Restaurant)	3 600,00	10 800,00	9 000,00	1 800,00
2/263000+829000	Betriebskosten aus Vermietung	840,00	17 469,16	14 557,63	2 911,53
	<b>Summe 263000 Turn- und Stadthalle</b>	<b>5 978,54</b>	<b>33 609,20</b>	<b>28 007,67</b>	<b>5 601,53</b>
<b>273000</b>	<b>Volksbüchereien</b>				
2/273000+829000	Sonstige Einnahmen	767,55	767,55	767,55	0,00
	<b>Summe 273000 Volksbüchereien</b>	<b>767,55</b>	<b>767,55</b>	<b>767,55</b>	<b>0,00</b>
<b>300000</b>	<b>Kulturhaus (Schmied-Villa)</b>				
2/300000+811500	Einnahmen aus Vermietung und Verpachtung	457,14	1 110,79	925,66	185,13
	<b>Summe 300000 Kulturhaus (Schmied-Villa)</b>	<b>457,14</b>	<b>1 110,79</b>	<b>925,66</b>	<b>185,13</b>
<b>325000</b>	<b>Sommerszene</b>				
2/325000+811001	Nutzungsentgelte Sommerszene	0,00	-44,92	-37,43	-7,49
	<b>Summe 325000 Sommerszene</b>	<b>0,00</b>	<b>-44,92</b>	<b>-37,43</b>	<b>-7,49</b>
<b>363000</b>	<b>Altstadterhaltung und Ortsbildpflege</b>				
2/363000+829000	Sonstige Erträge	0,00	360,00	300,00	60,00
	<b>Summe 363000 Altstadterhaltung und Ortsbildpflege</b>	<b>0,00</b>	<b>360,00</b>	<b>300,00</b>	<b>60,00</b>
<b>612000</b>	<b>Gemeindestraßen</b>				
2/612000+828000	Rückersätze von Aufwendungen	9 524,56	0,00	0,00	0,00
	<b>Summe 612000 Gemeindestraßen</b>	<b>9 524,56</b>	<b>0,00</b>	<b>0,00</b>	<b>0,00</b>

Konto	Bezeichnung	Saldo Brutto 31.12.2024	Saldo Brutto 31.12.2025	Netto	USt
<b>640000</b>	<b>Einrichtung und Maßnahmen der Straßenverkehrsordnung</b>				
2/640000+808000	Veräußerungen von Waren	1 800,00	0,00	0,00	0,00
2/640000+829000	Schadenersätze von Dritten	-25,75	-25,75	-75,94	50,19
	<b>Summe 640000 Einrichtung und Maßnahmen der Straßenverkehrsordnung</b>	<b>1 774,25</b>	<b>-25,75</b>	<b>-75,94</b>	<b>50,19</b>
<b>815100</b>	<b>Kinderspielplätze</b>				
2/815100+850000	Spielplatzausgleichsabgabe	19 500,00	19 500,00	19 500,00	0,00
	<b>Summe 815100 Kinderspielplätze</b>	<b>19 500,00</b>	<b>19 500,00</b>	<b>19 500,00</b>	<b>0,00</b>
<b>816000</b>	<b>Öffentliche Beleuchtung und öffentliche Uhren</b>				
2/816000+829000	Sonstige Einnahmen (Schadenersätze)	4 958,07	7 431,28	6 374,79	1 056,49
	<b>Summe 816000 Öffentliche Beleuchtung und öffentliche Uhren</b>	<b>4 958,07</b>	<b>7 431,28</b>	<b>6 374,79</b>	<b>1 056,49</b>
<b>817000</b>	<b>Friedhof (einschl. Halle)</b>				
2/817000+829000	Sonstige Einnahmen	163,00	163,00	163,00	0,00
2/817000+852700	Grabstellen- u. Erneuerungsgebühr	39 282,60	23 168,75	23 168,75	0,00
2/817000+852800	Beerdigungs- u. Leichenhallengebühr	25 147,52	17 368,02	17 368,02	0,00
	<b>Summe 817000 Friedhof (einschl. Halle)</b>	<b>64 593,12</b>	<b>40 699,77</b>	<b>40 699,77</b>	<b>0,00</b>
<b>820000</b>	<b>Wirtschaftshof</b>				
2/820000+810000	Erträge aus Leistungen	1 602,55	1 644,22	1 370,18	274,04
2/820000+827000	Personalkostenersätze	2 592,00	2 592,00	2 160,00	432,00
2/820000+829000	Sonstige Einnahmen	5 286,00	5 286,00	4 405,00	881,00
	<b>Summe 820000 Wirtschaftshof</b>	<b>9 480,55</b>	<b>9 522,22</b>	<b>7 935,18</b>	<b>1 587,04</b>
<b>828000</b>	<b>Sonst.Märkte</b>				
2/828000+812000	Marktgebühren	126,20	60,20	60,20	0,00
	<b>Summe 828000 Sonst.Märkte</b>	<b>126,20</b>	<b>60,20</b>	<b>60,20</b>	<b>0,00</b>
<b>833000</b>	<b>Regionalbad</b>				
1/833000-600300	Wärme	0,00	21 379,14	17 815,95	3 563,19
2/833000+810100	Leistungserlöse Badeinrichtungen Bahnmiere	3 825,00	794,50	662,08	132,42
2/833000+811100	Miet- und Pachtertrag (Mehrzweckraum)	0,00	-240,00	-200,00	-40,00
	<b>Summe 833000 Regionalbad</b>	<b>3 825,00</b>	<b>21 933,64</b>	<b>18 278,03</b>	<b>3 655,61</b>
<b>842000</b>	<b>Waldbesitz Gemeindewald</b>				
2/842000+810000	Leistungserlöse	0,00	494,70	494,70	0,00

Konto	Bezeichnung	Saldo Brutto 31.12.2024	Saldo Brutto 31.12.2025	Netto	USt
2/842000+811000	Einnahmen aus Vermietung und Verpachtung	0,00	1,75	1,75	0,00
	<b>Summe 842000 Waldbesitz Gemeindewald</b>	<b>0,00</b>	<b>496,45</b>	<b>496,45</b>	<b>0,00</b>
<b>850000</b>	<b>Betriebe der Wasserversorgung</b>				
2/850000+300000	Kapitaltransfers von Bund, Bundesfonds und Bundeskammern	42 304,59	33 205,67	33 205,67	0,00
2/850000+307000	Kapitaltransfers von privaten Haushalten (Anschlussgebühren)	5 652,39	14 457,95	13 143,59	1 314,36
2/850000+810000	Erträge aus Leistungen	220,00	52,20	43,50	8,70
2/850000+852100	Bereitsstellungsgebühren	8 884,37	16 255,84	14 777,05	1 478,79
2/850000+852200	Wasserbezugsgebühren	21 513,29	14 235,91	12 941,98	1 293,93
	<b>Summe 850000 Betriebe der Wasserversorgung</b>	<b>78 574,64</b>	<b>78 207,57</b>	<b>74 111,79</b>	<b>4 095,78</b>
<b>851000</b>	<b>Betriebe der Abwasserbeseitigung</b>				
2/851000+300000	Kapitaltransfers von Bund, Bundesfonds	305 370,20	276 259,74	276 259,74	0,00
2/851000+307000	Kapitaltransfers von privaten Haushalten (Anschlussgebühren)	37 476,63	46 028,79	41 844,33	4 184,46
2/851000+829000	Sonstige Einnahmen	360,00	360,00	300,00	60,00
2/851000+852300	Kanalbenutzungsgebühren	50 079,03	48 022,46	43 656,49	4 365,97
2/851000+852400	Fäkaliengebühren	2 996,07	1 938,86	1 762,60	176,26
	<b>Summe 851000 Betriebe der Abwasserbeseitigung</b>	<b>396 281,93</b>	<b>372 609,85</b>	<b>363 823,16</b>	<b>8 786,69</b>
<b>852000</b>	<b>Betriebe der Müllbeseitigung</b>				
1/852000-722010	Auszahlung Zweckzuschuss Gebührenbremse 2024	-2 777,91	-2 594,79	-2 594,79	0,00
2/852000+808000	Veräußerung von Altmaterial	1 050,00	0,00	0,00	0,00
2/852000+808110	Veräußerung von Ware (ASZ-Abfallersatz)	1 251,26	249,40	249,40	0,00
2/852000+810000	Leistungserlöse	0,00	15,00	13,64	1,36
2/852000+811900	Miete Müllcontainer	252,08	527,69	479,73	47,96
2/852000+816800	Kostenersatz Plastik und Metall (Leichtverpackungen)	7 205,42	0,00	0,00	0,00
2/852000+852500	Abfallwirtschaftsgebühr	20 938,76	35 983,76	32 711,31	3 272,45
2/852000+852520	Abfallwirtschaftsabgabe	12 226,10	20 160,88	18 326,94	1 833,94
	<b>Summe 852000 Betriebe der Müllbeseitigung</b>	<b>40 145,71</b>	<b>54 341,94</b>	<b>49 186,23</b>	<b>5 155,71</b>
<b>853000</b>	<b>Errichtung und Verwaltung von Wohn- u. Geschäftsgebäuden</b>				
2/853000+811000	Einnahmen aus Vermietung und Verpachtung SV OMV Gänserndorf	1 658,17	1 658,17	1 507,42	150,75
2/853000+811200	Betriebskostenersätze	977,53	977,53	888,69	88,84
2/853000+811210	Betriebskostenersätze	283,55	283,55	236,29	47,26
2/853000+811310	Betriebskostenersätze Sportunion Bogensport	0,00	-30,00	-30,00	0,00
2/853000+811320	Ersätze Stromkosten Sportunion Bogensport	0,00	-20,00	-20,00	0,00
2/853000+811510	Miete BUM - Würstelstand	-519,92	1 640,07	1 366,73	273,34
2/853000+811750	Miete Haus der Begegnung Rathausgasse 4	702,00	861,30	717,75	143,55
2/853000+811800	Miete Vitrienen	237,31	237,31	197,75	39,56

# Rechnungsabschluss 2025

Stadtgemeinde Gänserndorf

# Nachweis Kundenforderungen

Konto	Bezeichnung	Saldo Brutto 31.12.2024	Saldo Brutto 31.12.2025	Netto	USt
2/853000+811810	Betriebskosten Vitrinen	82,26	82,26	74,79	7,47
	<b>Summe 853000 Errichtung und Verwaltung von Wohn- u. Geschäftsgebäuden</b>	<b>3 420,90</b>	<b>5 690,19</b>	<b>4 939,42</b>	<b>750,77</b>
<b>853100</b>	<b>Verwaltung von Gebäuden (Hauptstr. 31)</b>				
2/853100+811400	Einnahmen aus Vermietung Hauptstraße 31 (Hansyhaus)	4 206,00	20 243,09	16 869,24	3 373,85
2/853100+811410	Betriebskostensätze Hauptstraße 31 (Hansyhaus)	630,40	7 186,96	5 989,10	1 197,86
	<b>Summe 853100 Verwaltung von Gebäuden (Hauptstr. 31)</b>	<b>4 836,40</b>	<b>27 430,05</b>	<b>22 858,34</b>	<b>4 571,71</b>
<b>920000</b>	<b>Ausschließliche Gemeindeabgaben</b>				
2/920000+823100	Verzugszinsen	679,90	1 129,27	1 129,27	0,00
2/920000+830000	Grundsteuer A	-2 302,11	-1 689,96	-1 689,96	0,00
2/920000+831000	Grundsteuer B	1 380,18	1 647,75	1 647,75	0,00
2/920000+833100	Kommunalsteuer	135 796,06	147 299,83	147 299,83	0,00
2/920000+837000	Lustbarkeitsabgabe	-34,00	-34,00	-34,00	0,00
2/920000+837100	Vergnügungsabgabe	0,00	120,00	120,00	0,00
2/920000+838000	Hundeabgabe	5 018,41	5 991,75	5 991,75	0,00
2/920000+841000	Gebrauchsabgabe	597,03	2 310,13	2 310,13	0,00
2/920000+849000	Nebenansprüche	28 590,32	35 893,86	35 893,86	0,00
2/920000+850000	Interessentenbeiträge von Grundstückseigentümern	63 734,39	126 583,59	126 583,59	0,00
2/920000+856000	Verwaltungsabgaben	2 349,20	2 110,22	2 110,22	0,00
2/920000+857000	Kommissionsgebühren	-45,58	-45,58	-45,58	0,00
	<b>Summe 920000 Ausschließliche Gemeindeabgaben</b>	<b>235 763,80</b>	<b>321 316,86</b>	<b>321 316,86</b>	<b>0,00</b>
	<b>Gesamt</b>	<b>Brutto</b>	<b>Brutto</b>	<b>Netto</b>	<b>USt</b>
		<b>31.12.2024</b>	<b>31.12.2025</b>		
		<b>1 085 648,97</b>	<b>1 223 896,45</b>	<b>1 172 835,49</b>	<b>51 060,96</b>
		<b>Einnahmen</b>	<b>1 200 473,81</b>	<b>1 152 976,04</b>	<b>47 497,77</b>
		<b>Ausgaben</b>	<b>23 422,64</b>	<b>19 859,45</b>	<b>3 563,19</b>

## Forderungen

Konto	Bezeichnung	Saldo lt. Konto 31.12.2024	Saldo lt. Konto 31.12.2025	Offen	Differenz
230000	Kurzfristige Forderungen aus Lieferungen und Leistungen	301 156,61	369 935,44	369 935,44	0,00
231000	Langfristige Forderungen aus Lieferungen und Leistungen	305 370,20	276 259,74	276 259,74	0,00
233000	Forderungen aus Abgaben	479 122,16	577 701,27	577 701,27	0,00
<b>Summe</b>		<b>1 085 648,97</b>	<b>1 223 896,45</b>	<b>1 223 896,45</b>	<b>0,00</b>

## Forderungen nach Vorhabenscode

Konto	Bezeichnung	ohne	mit	mit Vorhabencodes	VUG	USt	Gesamt
		Vorhabenscode	Vorhabenscode 1	2 - 5			
230000	Kurzfristige Forderungen aus Lieferungen und Leistungen	320 882,41	0,00	0,00	15 910,85	33 142,18	369 935,44
231000	Langfristige Forderungen aus Lieferungen und Leistungen	276 259,74	0,00	0,00	0,00	0,00	276 259,74
233000	Forderungen aus Abgaben	559 782,49	0,00	0,00	0,00	17 918,78	577 701,27
<b>Summe</b>		<b>1 156 924,64</b>	<b>0,00</b>	<b>0,00</b>	<b>15 910,85</b>	<b>51 060,96</b>	<b>1 223 896,45</b>

Konto	Bezeichnung	Saldo Brutto 31.12.2024	Saldo Brutto 31.12.2025	Netto	USt
<b>010000</b>	<b>Stadtzentrale</b>				
1/010000-631000	Telefon	17,58	17,58	15,82	1,76
	<b>Summe 010000 Stadtzentrale</b>	<b>17,58</b>	<b>17,58</b>	<b>15,82</b>	<b>1,76</b>
<b>015000</b>	<b>Pressestelle, Amtsblatt und Öffentlichkeitsarbeit</b>				
1/015000-631100	Internetgebühren LED-Wand	7,60	7,60	6,84	0,76
	<b>Summe 015000 Pressestelle, Amtsblatt und Öffentlichkeitsarbeit</b>	<b>7,60</b>	<b>7,60</b>	<b>6,84</b>	<b>0,76</b>
<b>029000</b>	<b>Amtsgebäude</b>				
1/029000-600300	Wärme	4 983,22	0,00	0,00	0,00
1/029000-631000	Telekommunikationsdienste (OTIS-REM)	0,00	1,68	1,51	0,17
1/029000-728020	Entgelte für sonstige Leistungen Brandschutz	0,00	96,00	86,40	9,60
	<b>Summe 029000 Amtsgebäude</b>	<b>4 983,22</b>	<b>97,68</b>	<b>87,91</b>	<b>9,77</b>
<b>029100</b>	<b>Amtsgebäude GF Infra</b>				
1/029100-631000	Telekommunikationsdienste	0,00	1,68	1,51	0,17
1/029100-728020	Entgelte für sonstige Leistungen (Brandschutz)	0,00	96,00	86,07	9,93
	<b>Summe 029100 Amtsgebäude GF Infra</b>	<b>0,00</b>	<b>97,68</b>	<b>87,58</b>	<b>10,10</b>
<b>033000</b>	<b>Hochbau</b>				
1/033000-631000	Telekommunikationsdienste	5,76	11,12	10,01	1,11
	<b>Summe 033000 Hochbau</b>	<b>5,76</b>	<b>11,12</b>	<b>10,01</b>	<b>1,11</b>
<b>034000</b>	<b>Infrastuktur</b>				
1/034000-631000	Telekommunikationsdienste	15,66	15,66	14,09	1,57
	<b>Summe 034000 Infrastuktur</b>	<b>15,66</b>	<b>15,66</b>	<b>14,09</b>	<b>1,57</b>
<b>099000</b>	<b>Personalvertretung</b>				
1/099000-729000	Sonstige Ausgaben	24,77	22,85	22,85	0,00
	<b>Summe 099000 Personalvertretung</b>	<b>24,77</b>	<b>22,85</b>	<b>22,85</b>	<b>0,00</b>
<b>132000</b>	<b>Gesundheitspolizei</b>				
1/132000-728000	Totenbeschauggebühr	0,00	289,36	289,36	0,00
	<b>Summe 132000 Gesundheitspolizei</b>	<b>0,00</b>	<b>289,36</b>	<b>289,36</b>	<b>0,00</b>
<b>163000</b>	<b>Freiwillige Feuerwehren</b>				
1/163000-600000	Strom	0,00	1 453,46	1 453,46	0,00

Konto	Bezeichnung	Saldo Brutto 31.12.2024	Saldo Brutto 31.12.2025	Netto	USt
1/163000-631100	Internetgebühren	5,52	5,52	5,52	0,00
	<b>Summe 163000 Freiwillige Feuerwehren</b>	<b>5,52</b>	<b>1 458,98</b>	<b>1 458,98</b>	<b>0,00</b>
<b>211000</b>	<b>Volksschule</b>				
1/211000-631000	Telefon	1,92	1,92	1,92	0,00
	<b>Summe 211000 Volksschule</b>	<b>1,92</b>	<b>1,92</b>	<b>1,92</b>	<b>0,00</b>
<b>211100</b>	<b>Hort der Volksschule Gänserndorf Stadt</b>				
1/211100-631000	Telefon	1,92	1,92	1,92	0,00
	<b>Summe 211100 Hort der Volksschule Gänserndorf Stadt</b>	<b>1,92</b>	<b>1,92</b>	<b>1,92</b>	<b>0,00</b>
<b>211300</b>	<b>Volksschule Gänserndorf Süd</b>				
1/211300-459000	Sonstige Verbrauchsgüter	0,00	61,82	61,82	0,00
1/211300-600000	Strom	0,00	2 117,76	2 117,76	0,00
1/211300-631000	Telekommunikationsdienste	3,84	3,84	3,84	0,00
	<b>Summe 211300 Volksschule Gänserndorf Süd</b>	<b>3,84</b>	<b>2 183,42</b>	<b>2 183,42</b>	<b>0,00</b>
<b>211400</b>	<b>Hort der Volksschule Gänserndorf Süd</b>				
1/211400-631000	Telekommunikationsdienste	11,52	11,52	9,60	1,92
	<b>Summe 211400 Hort der Volksschule Gänserndorf Süd</b>	<b>11,52</b>	<b>11,52</b>	<b>9,60</b>	<b>1,92</b>
<b>240100</b>	<b>Kindergarten Regenbogen</b>				
1/240100-600000	Strom	0,00	903,90	753,25	150,65
1/240100-631000	Telekommunikationsdienste	28,74	48,72	40,60	8,12
	<b>Summe 240100 Kindergarten Regenbogen</b>	<b>28,74</b>	<b>952,62</b>	<b>793,85</b>	<b>158,77</b>
<b>240200</b>	<b>Kindergarten Heidekindergarten</b>				
1/240200-631000	Telekommunikationsdienste	3,84	3,84	3,20	0,64
	<b>Summe 240200 Kindergarten Heidekindergarten</b>	<b>3,84</b>	<b>3,84</b>	<b>3,20</b>	<b>0,64</b>
<b>240500</b>	<b>Kinderhaus</b>				
1/240500-600300	Wärme (Fernwärme) Vkt 18427158	1 725,58	0,00	0,00	0,00
	<b>Summe 240500 Kinderhaus</b>	<b>1 725,58</b>	<b>0,00</b>	<b>0,00</b>	<b>0,00</b>
<b>240910</b>	<b>Kindergarten Wirbelwind</b>				
1/240910-600300	Wärme (Fernwärme)	0,00	3 074,37	2 561,97	512,40
	<b>Summe 240910 Kindergarten Wirbelwind</b>	<b>0,00</b>	<b>3 074,37</b>	<b>2 561,97</b>	<b>512,40</b>

Konto	Bezeichnung	Saldo Brutto 31.12.2024	Saldo Brutto 31.12.2025	Netto	USt
<b>263000</b>	<b>Turn- und Stadthalle</b>				
1/263000-631000	Telefon	4,60	0,00	0,00	0,00
1/263000-631100	Internetgebühren	0,00	4,60	3,83	0,77
	<b>Summe 263000 Turn- und Stadthalle</b>	<b>4,60</b>	<b>4,60</b>	<b>3,83</b>	<b>0,77</b>
<b>263006</b>	<b>Stadthalle Sanierung</b>				
5/263006-042000	Amts-, Betriebs- und Geschäftsausstattung	0,00	1 669,50	1 391,25	278,25
	<b>Summe 263006 Stadthalle Sanierung</b>	<b>0,00</b>	<b>1 669,50</b>	<b>1 391,25</b>	<b>278,25</b>
<b>270000</b>	<b>Volkshochschule</b>				
1/270000-457000	Druckwerke, Gesetze, Formulare (VHS-Programm)	0,00	2 279,09	2 279,09	0,00
	<b>Summe 270000 Volkshochschule</b>	<b>0,00</b>	<b>2 279,09</b>	<b>2 279,09</b>	<b>0,00</b>
<b>300000</b>	<b>Kulturhaus (Schmied-Villa)</b>				
1/300000-600000	Strom	0,00	11,89	9,91	1,98
1/300000-600300	Wärme (Fernwärme)	4 477,07	0,00	0,00	0,00
1/300000-631000	Telefonkommunikation	14,00	0,00	0,00	0,00
1/300000-728000	Entgelte für sonstige Leistungen	0,00	32,42	27,02	5,40
	<b>Summe 300000 Kulturhaus (Schmied-Villa)</b>	<b>4 491,07</b>	<b>44,31</b>	<b>36,93</b>	<b>7,38</b>
<b>300100</b>	<b>Kulturamt</b>				
1/300100-631000	Telekommunikationsdienste	1,92	1,92	1,92	0,00
	<b>Summe 300100 Kulturamt</b>	<b>1,92</b>	<b>1,92</b>	<b>1,92</b>	<b>0,00</b>
<b>325000</b>	<b>Sommerszene</b>				
1/325000-600000	Energiebezüge	29,10	0,00	0,00	0,00
1/325000-728005	sonstige Entgelte	0,00	1,68	1,40	0,28
	<b>Summe 325000 Sommerszene</b>	<b>29,10</b>	<b>1,68</b>	<b>1,40</b>	<b>0,28</b>
<b>439000</b>	<b>Sonstige Einrichtungen und Maßnahmen</b>				
1/439000-728000	Entgelte für sonstige Leistungen (Tagesmütter)	0,00	60,00	60,00	0,00
	<b>Summe 439000 Sonstige Einrichtungen und Maßnahmen</b>	<b>0,00</b>	<b>60,00</b>	<b>60,00</b>	<b>0,00</b>
<b>510000</b>	<b>Medizinische Bereichsversorgung</b>				
1/510000-631000	Telekommunikationsdienste	1,92	1,92	1,92	0,00
	<b>Summe 510000 Medizinische Bereichsversorgung</b>	<b>1,92</b>	<b>1,92</b>	<b>1,92</b>	<b>0,00</b>

Konto	Bezeichnung	Saldo Brutto 31.12.2024	Saldo Brutto 31.12.2025	Netto	USt
<b>640000</b>	<b>Einrichtung und Maßnahmen der Straßenverkehrsordnung</b>				
1/640000-631000	Telekommunikationsdienste	3,84	23,80	23,80	0,00
	<b>Summe 640000 Einrichtung und Maßnahmen der Straßenverkehrsordnung</b>	<b>3,84</b>	<b>23,80</b>	<b>23,80</b>	<b>0,00</b>
<b>814000</b>	<b>Straßenreinigung</b>				
1/814000-631000	Telefon	3,84	1,92	1,92	0,00
1/814000-728000	Entgelte für sonstige Leistungen (Winterdienst, etc.)	0,00	357,20	357,20	0,00
	<b>Summe 814000 Straßenreinigung</b>	<b>3,84</b>	<b>359,12</b>	<b>359,12</b>	<b>0,00</b>
<b>815000</b>	<b>Park- und Gartenanlagen</b>				
1/815000-459000	Sonstige Verbrauchsgüter	0,00	13,80	13,80	0,00
1/815000-631000	Telefon	7,68	7,68	7,68	0,00
	<b>Summe 815000 Park- und Gartenanlagen</b>	<b>7,68</b>	<b>21,48</b>	<b>21,48</b>	<b>0,00</b>
<b>815100</b>	<b>Kinderspielplätze</b>				
1/815100-400000	Geringwertige Wirtschaftsgüter des Anlagevermögens	0,00	162,24	162,24	0,00
	<b>Summe 815100 Kinderspielplätze</b>	<b>0,00</b>	<b>162,24</b>	<b>162,24</b>	<b>0,00</b>
<b>817000</b>	<b>Friedhof (einschl. Halle)</b>				
1/817000-631000	Telefon	3,84	1,92	1,92	0,00
	<b>Summe 817000 Friedhof (einschl. Halle)</b>	<b>3,84</b>	<b>1,92</b>	<b>1,92</b>	<b>0,00</b>
<b>820000</b>	<b>Wirtschaftshof</b>				
1/820000-452000	Treibstoffe	0,00	15,05	14,30	0,75
1/820000-631000	Telefon	363,24	367,08	348,73	18,35
1/820000-631100	Internetgebühren	34,46	34,46	32,74	1,72
	<b>Summe 820000 Wirtschaftshof</b>	<b>397,70</b>	<b>416,59</b>	<b>395,77</b>	<b>20,82</b>
<b>828000</b>	<b>Sonst.Märkte</b>				
1/828000-600000	Strom	0,00	97,43	97,43	0,00
	<b>Summe 828000 Sonst.Märkte</b>	<b>0,00</b>	<b>97,43</b>	<b>97,43</b>	<b>0,00</b>
<b>833000</b>	<b>Regionalbad</b>				
1/833000-600000	Strom	0,00	67,03	55,86	11,17
1/833000-631000	Telekommunikationsdienste	6,34	5,76	4,80	0,96
1/833000-657100	Disagien	0,00	29,15	24,29	4,86
1/833000-659000	Geldverkehrs- und Bankspesen	0,00	15,01	12,51	2,50
	<b>Summe 833000 Regionalbad</b>	<b>6,34</b>	<b>116,95</b>	<b>97,46</b>	<b>19,49</b>

Konto	Bezeichnung	Saldo Brutto 31.12.2024	Saldo Brutto 31.12.2025	Netto	USt
<b>833200</b>	<b>kidszone Indoorspielplatz Regionalbad</b>				
1/833200-614000	Instandhaltung von Gebäuden und Bauten	0,00	17,71	14,76	2,95
1/833200-657100	Disagien	0,00	9,90	8,25	1,65
1/833200-659000	Geldverkehrs- und Bankspesen	0,00	15,20	12,67	2,53
	<b>Summe 833200 kidszone Indoorspielplatz Regionalbad</b>	<b>0,00</b>	<b>42,81</b>	<b>35,68</b>	<b>7,13</b>
<b>839000</b>	<b>Park&amp;Ride-Anlagen</b>				
1/839000-600000	Strom	547,99	1 362,42	1 362,42	0,00
	<b>Summe 839000 Park&amp;Ride-Anlagen</b>	<b>547,99</b>	<b>1 362,42</b>	<b>1 362,42</b>	<b>0,00</b>
<b>842000</b>	<b>Waldbesitz Gemeindewald</b>				
1/842000-631000	Telekommunikationsdienste	5,76	3,84	3,84	0,00
	<b>Summe 842000 Waldbesitz Gemeindewald</b>	<b>5,76</b>	<b>3,84</b>	<b>3,84</b>	<b>0,00</b>
<b>850000</b>	<b>Betriebe der Wasserversorgung</b>				
1/850000-631000	Telefon	9,60	11,52	9,60	1,92
1/850000-631100	Internetgebühren	7,20	7,20	6,00	1,20
1/850000-631200	Duale Zustellung	0,00	578,62	482,18	96,44
1/850000-728800	Entgelte für sonstige Leistungen EDV	182,09	35,43	29,53	5,90
	<b>Summe 850000 Betriebe der Wasserversorgung</b>	<b>198,89</b>	<b>632,77</b>	<b>527,31</b>	<b>105,46</b>
<b>851000</b>	<b>Betriebe der Abwasserbeseitigung</b>				
1/851000-455000	Chemische und artverwandte Mittel	-288,00	0,00	0,00	0,00
1/851000-600000	Strom	0,00	7 367,17	6 139,31	1 227,86
1/851000-631000	Telefon	11,28	11,28	9,40	1,88
1/851000-631100	Internetgebühren	23,52	23,52	19,60	3,92
1/851000-728000	Entgelte für sonstige Leistungen	0,00	7 468,20	6 493,50	974,70
	<b>Summe 851000 Betriebe der Abwasserbeseitigung</b>	<b>-253,20</b>	<b>14 870,17</b>	<b>12 661,81</b>	<b>2 208,36</b>
<b>852000</b>	<b>Betriebe der Müllbeseitigung</b>				
1/852000-430000	Lebensmittel	0,00	55,69	48,20	7,49
1/852000-454000	Reinigungsmittel	0,00	19,47	16,22	3,25
1/852000-459000	Sonstige Verbrauchsgüter	0,00	27,98	23,32	4,66
1/852000-631000	Telekommunikationsdienste	5,76	9,60	8,00	1,60
	<b>Summe 852000 Betriebe der Müllbeseitigung</b>	<b>5,76</b>	<b>112,74</b>	<b>95,74</b>	<b>17,00</b>

# Rechnungsabschluss 2025

Stadtgemeinde Gänserndorf

## Nachweis Lieferantenverbindlichkeiten

Konto	Bezeichnung	Saldo Brutto 31.12.2024	Saldo Brutto 31.12.2025	Netto	USt
<b>853000</b>	<b>Errichtung und Verwaltung von Wohn- u. Geschäftsgebäuden</b>				
1/853000-600300	Wärme	3 844,10	0,00	0,00	0,00
	<b>Summe 853000 Errichtung und Verwaltung von Wohn- u. Geschäftsgebäuden</b>	<b>3 844,10</b>	<b>0,00</b>	<b>0,00</b>	<b>0,00</b>
<b>853100</b>	<b>Verwaltung von Gebäuden (Hauptstr. 31)</b>				
1/853100-600000	Strom	1 125,90	0,00	0,00	0,00
	<b>Summe 853100 Verwaltung von Gebäuden (Hauptstr. 31)</b>	<b>1 125,90</b>	<b>0,00</b>	<b>0,00</b>	<b>0,00</b>
<b>870000</b>	<b>Elektrizitätsversorgung</b>				
1/870000-600000	Energiebezüge	0,00	313,88	261,57	52,31
	<b>Summe 870000 Elektrizitätsversorgung</b>	<b>0,00</b>	<b>313,88</b>	<b>261,57</b>	<b>52,31</b>
<b>910000</b>	<b>Geldverkehr</b>				
1/910000-657100	Disagien	0,00	8,59	8,59	0,00
1/910000-659000	Geldverkehrsspesen	0,00	3,76	3,76	0,00
	<b>Summe 910000 Geldverkehr</b>	<b>0,00</b>	<b>12,35</b>	<b>12,35</b>	<b>0,00</b>
	<b>Gesamt</b>	<b>Brutto 31.12.2024</b>	<b>Brutto 31.12.2025</b>	<b>Netto</b>	<b>USt</b>
		<b>17 264,52</b>	<b>30 861,65</b>	<b>27 445,60</b>	<b>3 416,05</b>
		<b>Ausgaben</b>	<b>30 861,65</b>	<b>27 445,60</b>	<b>3 416,05</b>
		<b>Einnahmen</b>	<b>0,00</b>	<b>0,00</b>	<b>0,00</b>

## Verbindlichkeiten

Konto	Bezeichnung	Saldo lt. Konto 31.12.2024	Saldo lt. Konto 31.12.2025	Offen	Differenz
331000	Kurzfristige Verbindlichkeiten aus Lieferungen und Leistungen	17 264,52	30 861,65	30 861,65	0,00
332000	Langfristige Verbindlichkeiten aus Lieferungen und Leistungen	0,00	0,00	0,00	0,00
333000	Kurzfristige Verbindlichkeiten aus Abgaben	0,00	0,00	0,00	0,00
<b>Summe</b>		<b>17 264,52</b>	<b>30 861,65</b>	<b>30 861,65</b>	<b>0,00</b>

## Verbindlichkeiten nach Vorhabenscode

Konto	Bezeichnung	ohne	mit	mit Vorhabencodes	VUG	USt	Gesamt
		Vorhabenscode	Vorhabenscode 1	2 - 5			
331000	Kurzfristige Verbindlichkeiten aus Lieferungen und Leistungen	26 054,35	1 391,25	0,00	0,00	3 416,05	30 861,65
332000	Langfristige Verbindlichkeiten aus Lieferungen und Leistungen	0,00	0,00	0,00	0,00	0,00	0,00
333000	Kurzfristige Verbindlichkeiten aus Abgaben	0,00	0,00	0,00	0,00	0,00	0,00
<b>Summe</b>		<b>26 054,35</b>	<b>1 391,25</b>	<b>0,00</b>	<b>0,00</b>	<b>3 416,05</b>	<b>30 861,65</b>

Haushaltskonto	Bezeichnung Ansatz	Bezeichnung Post	Summe Einzahlungen	Summe Auszahlungen
<b>Transferzahlungen von/an Bund, Bundesfonds, Bundeskammern</b>				
<b>Gesamtsumme Transferzahlungen von/an Bund, Bundesfonds, Bundeskammern</b>			<b>16 176 933,64</b>	<b>0,00</b>
<b>Summe Kapitaltransfers</b>			<b>707 106,32</b>	<b>0,00</b>
<b>Summe Transfers</b>			<b>15 469 827,32</b>	<b>0,00</b>
2/010000+860000	Stadtzentrale	Kapitaltransferzahlungen von Bund und Bundesfonds	4 200,00	
2/015000+864000	Pressestelle, Amtsblatt und Öffentlichkeitsarbeit	Laufende Transferzahlungen von Unternehmungen (ohne Kreditinst.)	2 105,71	
2/021000+816000	Statistik	Kostenbeiträge (Kostensätze) für sonstige Verwaltungsleistungen	63,76	
2/240600+860000	Kindergarten Kunterbunt	Kapitaltransferzahlungen von Bund und Bundesfonds	9 479,81	
2/273000+860000	Volksbüchereien	Kapitaltransferzahlungen von Bund und Bundesfonds	5 063,00	
2/512000+860000	Sonstige medizinische Beratung und Betreuung	Transfers von Bund, Bundesfonds und Bundeskammern	-74 065,75	
2/820000+860000	Wirtschaftshof	Kapitaltransferzahlungen von Bund und Bundesfonds	13 994,55	
2/842000+860000	Waldbesitz Gemeindewald	Transfers von Bund, Bundesfonds und Bundeskammern	803,52	
2/850000+300000	Betriebe der Wasserversorgung	Kapitaltransfers von Bund, Bundesfonds und Bundeskammern	22 833,49	
2/850000+860000	Betriebe der Wasserversorgung	Transfers von Bund, Bundesfonds und Bundeskammern	12 116,26	
2/851000+860000	Betriebe der Abwasserbeseitigung	Kapitaltransferzahlungen von Bund und Bundesfonds	16 878,83	
2/852000+860000	Betriebe der Müllbeseitigung	Kapitaltransferzahlungen von Bund und Bundesfonds	6 000,00	
2/925000+859400	Ertragsanteile an gemeinschaftlichen Bundesabgaben	Abgabenertragsanteile nach Bevölkerungsschlüssel (inkl.KEST.)	14 775 591,57	
2/941000+860000	Sonstige Finanzzuweisungen nach dem FAG	Laufende Transferzahlungen vom Bund	358 898,06	
2/941000+860100	Sonstige Finanzzuweisungen nach dem FAG	Härtausgleich	338 698,00	
6/320023+300000	Musikerheim (ehem. Synangoge)	Kapitaltransfers von Bund, Bundesfonds und Bundeskammern	23 925,00	
6/612003+300000	Strassenbau u. Gehwege	Kapitaltransfers von Bund, Bundesfonds und Bundeskammern	427 999,00	
6/820025+300742	Wirtschaftshof Umbau	Kapitaltransfers von Bund (KIP 2025)	208 188,69	
6/851005+300000	Kanalisationsanlage	Kapitaltransfers von Bund, Bundesfonds und Bundeskammern	24 160,14	

Haushaltskonto	Bezeichnung Ansatz	Bezeichnung Post	Summe Einzahlungen	Summe Auszahlungen
<b>Transferzahlungen von/an Länder, Landesfonds, Landeskammern</b>				
<b>Gesamtsumme Transferzahlungen von/an Länder, Landesfonds, Landeskammern</b>			<b>2 652 128,57</b>	<b>3 847 938,73</b>
<b>Summe Kapitaltransfers</b>			<b>269 813,87</b>	<b>0,00</b>
<b>Summe Transfers</b>			<b>2 382 314,70</b>	<b>3 847 938,73</b>
2/024000+816000	Wahlangelegenheiten	Kostensätze für sonstige Verwaltungsleistungen	13 477,56	
2/133000+861000	Veterinärpolizei	Transfers von Ländern, Landesfonds und Landeskammern	285,60	
2/211000+301000	Volksschule	Kapitaltransfers von Ländern, Landesfonds und Landeskammern	8 000,00	
2/211000+861100	Volksschule	Transfers von Ländern, Landesfonds und Landeskammern	14 544,60	
2/211000+861200	Volksschule	Laufende Transferzahlungen vom Land (Zuschuss 635 021 292)	1 327,77	
2/211100+861000	Hort der Volksschule Gänserndorf Stadt	Laufende Transferzahlungen von Ländern und Landesfonds	30 670,13	
2/211300+301000	Volksschule Gänserndorf Süd	Kapitaltransfers von Ländern, Landesfonds und Landeskammern	8 000,00	
2/211300+861000	Volksschule Gänserndorf Süd	Laufende Transferzahlungen von Ländern und Landesfonds	106 162,64	
2/211400+861000	Hort der Volksschule Gänserndorf Süd	Laufende Transferzahlungen von Ländern und Landesfonds	128 790,90	
2/240100+861000	Kindergarten Regenbogen	Laufende Transferzahlungen von Ländern und Landesfonds	90 015,68	
2/240200+301000	Kindergarten Heidekindergarten	Kapitaltransfers von Ländern, Landesfonds und Landeskammern	3 900,00	
2/240200+861000	Kindergarten Heidekindergarten	Laufende Transferzahlungen von Ländern und Landesfonds	68 932,65	
2/240500+861000	Kinderhaus	Transfers von Ländern, Landesfonds und Landeskammern	60 000,00	
2/240500+861200	Kinderhaus	Laufende Transferzahlungen Land (Zuschuss)	1 953,59	
2/240600+861000	Kindergarten Kunterbunt	Laufende Transferzahlungen von Ländern und Landesfonds	135 926,12	
2/240800+301000	Kindergarten Wolkenschiff	Kapitaltransfers von Ländern, Landesfonds und Landeskammern	5 000,00	
2/240800+861000	Kindergarten Wolkenschiff	Laufende Transferzahlungen von Ländern und Landesfonds	80 187,08	
2/240910+861000	Kindergarten Wirbelwind	Laufende Transferzahlungen von Ländern und Landesfonds	125 160,86	
2/263000+861000	Turn- und Stadthalle	Laufende Transferzahlungen von Ländern und Landesfonds	28 686,23	
2/270000+861000	Volkshochschule	Transfers von Ländern, Landesfonds und Landeskammern	1 394,33	
2/320000+861000	Ausbildung in Musik und darstellender Kunst	Transfers von Ländern, Landesfonds und Landeskammern	30,00	
2/419000+861000	Sonstige Einrichtungen und Maßnahmen	Transfers von Ländern, Landesfonds und Landeskammern	426 410,73	
2/512000+861000	Sonstige medizinische Beratung und Betreuung	Transfers von Ländern, Landesfonds und Landeskammern	80 000,00	
2/562000+861000	Krankenanstalten	Transfers von Ländern, Landesfonds und Landeskammern	49 304,30	
2/612000+861000	Gemeindestraßen	Laufende Transferzahlungen von Ländern und Landesfonds	49 820,16	
2/815100+301000	Kinderspielplätze	Kapitaltransfers von Ländern, Landesfonds und Landeskammern	19 706,00	
2/816000+861000	Öffentliche Beleuchtung und öffentliche Uhren	Laufende Transferzahlungen von Ländern und Landesfonds	3 891,95	
2/820000+861000	Wirtschaftshof	Laufende Transferzahlungen von Ländern und Landesfonds	10 889,10	
2/833000+861000	Regionalbad	Laufende Transferzahlungen von Ländern und Landesfonds	70 123,96	
2/851000+861000	Betriebe der Abwasserbeseitigung	Laufende Transferzahlungen von Ländern und Landesfonds	542,00	
2/921000+861000	Zwischen Ländern und Gemeinden geteilte Abgaben	Transfers von Ländern, Landesfonds und Landeskammern	68 002,60	
2/940000+861000	Bedarfszuweisungen	Laufende Transferzahlungen von Ländern (Ausgleichszahlung)	34 784,16	
6/263006+301000	Stadthalle Sanierung	Kapitaltransfers von Ländern, Landesfonds und Landeskammern	25 380,00	
6/320023+301000	Musikerheim (ehem. Synangoge)	Kapitaltransfers von Ländern, Landesfonds und Landeskammern	6 400,00	
6/320023+871000	Musikerheim (ehem. Synangoge)	Kapitaltransfers aus Gemeinde-Bedarfszuweisungsmitteln	300 000,00	

Haushaltskonto	Bezeichnung Ansatz	Bezeichnung Post	Summe Einzahlungen	Summe Auszahlungen
<b>Transferzahlungen von/an Länder, Landesfonds, Landeskammern</b>				
<b>Gesamtsumme Transferzahlungen von/an Länder, Landesfonds, Landeskammern</b>			<b>2 652 128,57</b>	<b>3 847 938,73</b>
<b>Summe Kapitaltransfers</b>			<b>269 813,87</b>	<b>0,00</b>
<b>Summe Transfers</b>			<b>2 382 314,70</b>	<b>3 847 938,73</b>
6/612003+301000	Strassenbau u. Gehwege	Kapitaltransfers von Ländern, Landesfonds und Landeskammern	15 000,00	
6/612003+871000	Strassenbau u. Gehwege	Kapitaltransfers aus Gemeinde-Bedarfszuweisungsmitteln	400 000,00	
6/710038+301000	Wegerhaltungsmaßnahmen Güterwege	Kapitaltransfers von Ländern (Abteilung B/6)	175 452,87	
6/710038+871000	Wegerhaltungsmaßnahmen Güterwege	Kapitaltransfers aus Gemeinde-Bedarfszuweisungsmitteln	1 000,00	
6/816014+301000	Strassenbeleuchtung	Kapitaltransfers von Ländern, Landesfonds und Landeskammern	540,00	
6/833002+301100	Regionalbad - Neubau	Kapitaltransfers von Land	2 435,00	
1/220000-751000	Berufsbildende Pflichtschulen	Transfers Berufsschülerhaltungsbeitrag		200 100,00
1/419000-751000	Sonstige Einrichtungen und Maßnahmen	Laufende Transferzahlungen an das Land Sozialhilfe-Wohnsitzgem.Beitrag		104 732,42
1/419000-751100	Sonstige Einrichtungen und Maßnahmen	Sozialhilfe-Umlage		2 932 496,41
1/439000-751000	Sonstige Einrichtungen und Maßnahmen	Laufende Transferzahlungen an das Land (Kinder- u. Jugendhilfe-Umlage)		556 603,31
1/510000-751000	Medizinische Bereichsversorgung	Laufende Transferzahlungen an das Land		54 006,59

Haushaltskonto	Bezeichnung Ansatz	Bezeichnung Post	Summe Einzahlungen	Summe Auszahlungen
<b>Transferzahlungen von/an Gemeinden, Gemeindeverbände, Gemeindefonds</b>				
<b>Gesamtsumme Transferzahlungen von/an Gemeinden, Gemeindeverbände, Gemeindefonds</b>			<b>543 590,78</b>	<b>6 199 603,96</b>
<b>Summe Kapitaltransfers</b>			<b>0,00</b>	<b>0,00</b>
<b>Summe Transfers</b>			<b>543 590,78</b>	<b>6 199 603,96</b>
2/010000+827000	Stadtzentrale	Kostenersätze für die Überlassung von Bediensteten an Dritte	3 016,55	
2/080000+827000	Pensionen	Kostenersätze für die Überlassung von Bediensteten an Dritte	33 612,88	
2/211000+816600	Volksschule	Sonderschulgemeinde Betriebskostenersätze inkl. Personal	50 841,74	
2/211000+816800	Volksschule	Sonderschulgemeinde Kostenersatz Instandhaltungs-, Wartungs- und Erneuerungskosten	7 056,70	
2/211000+862000	Volksschule	Laufende Transferzahlungen von Gemeinden	-266,34	
2/211300+862000	Volksschule Gänserndorf Süd	Laufende Transferzahlungen von Gemeinden, -verbänden u. -fonds	-25,50	
2/240500+862000	Kinderhaus	Laufende Transferzahlungen von Gemeinden	102 705,15	
2/833000+862000	Regionalbad	Laufende Transferzahlungen von Gemeinden, -verbänden u. -fonds	78 341,70	
2/900000+827000	Finanzabteilung u. Finanzverwaltung	Kostenersätze für die Überlassung von Bediensteten an Dritte	103 239,97	
2/916000+862000	Abgeltungsbeträge und Schadenersätze von Dritten	Laufende Transferzahlungen von Gemeindeverbänden (Erdölbund)	165 067,93	
1/022000-752000	Standesamt	Laufende Transferzahlungen an Gemeinden, -verbände u. -fonds		133 666,65
1/060000-752000	Beiträge an Verbände, Vereine und sonstige Organisationen	Laufende Transferzahlungen an Gemeinden, -verbände u. -fonds		43 190,00
1/080000-752000	Pensionen	Transfers an Gemeinden, Gemeindeverbände (ohne marktbestimmte Tätigkeit) und Gemeindefonds		340 583,66
1/211000-752400	Volksschule	Laufende Transferzahlungen an Volksschule Straßhof		3 719,86
1/212000-752000	Mittelschule	Laufende Transferzahlungen an Mittelschulgemeinde Matzen-Raggendorf		80 799,86
1/212000-752170	Mittelschule	Laufende Transferzahlungen an Sportmittelschulgemeinde Leopoldsdorf		4 400,00
1/212000-752200	Mittelschule	Laufende Transferzahlungen an NÖ Mittelschulgemeinde Gänserndorf		611 747,69
1/212000-752300	Mittelschule	Laufende Transferzahlungen an Mittelschulgemeinde Auerthal		114 936,68
1/212000-752400	Mittelschule	Laufende Transferzahlungen an Stadtgemeinde Strasshof a. d. Nordbahn		69 300,00
1/212000-752500	Mittelschule	Transfers an Gemeinden, Musikmittelschulgemeinde Dürnkrot		3 893,68
1/212000-752600	Mittelschule	Schulumlagen Neue Mittelschule Marchegg		1 404,04
1/212000-752700	Mittelschule	Schülerhaltungsbeiträge Stadtgemeinde Deutsch-Wagram		1 334,90
1/213000-752160	Sonderschulen	Laufende Transferzahlungen an Sonderschulgemeinde Wien		5 206,99
1/213000-752200	Sonderschulen	Laufende Transferzahlungen an Sonderschulgemeinde Gänserndorf		164 362,29
1/213000-752400	Sonderschulen	Laufende Transferzahlungen an Allgemeine Sonderschule Strasshof a. d. Nordbahn		23 023,97
1/214000-752200	Polytechnische Schulen	Laufende Transferzahlungen an Polytechnische Schulgemeinde Gänserndorf		29 443,79

Haushaltskonto	Bezeichnung Ansatz	Bezeichnung Post	Summe Einzahlungen	Summe Auszahlungen
<b>Transferzahlungen von/an Gemeinden, Gemeindeverbände, Gemeindefonds</b>				
<b>Gesamtsumme Transferzahlungen von/an Gemeinden, Gemeindeverbände, Gemeindefonds</b>			<b>543 590,78</b>	<b>6 199 603,96</b>
<b>Summe Kapitaltransfers</b>			<b>0,00</b>	<b>0,00</b>
<b>Summe Transfers</b>			<b>543 590,78</b>	<b>6 199 603,96</b>
1/320000-752000	Ausbildung in Musik und darstellender Kunst	Laufende Transferzahlungen an Gemeinden, -verbände u. -fonds		264 393,72
1/562000-752000	Krankenanstalten	Laufende Transferzahlungen für NÖKAS		4 283 492,44
1/562100-752000	Krankenanstalten	Laufende Transferzahlungen NÖKAS (Verwaltungsaufwand)		178,34
1/631000-752000	Schutzwasserbau	Laufende Transferzahlungen an Gemeinden, -verbände u. -fonds		20 525,40
<b>Transferzahlungen von/an Sozialversicherungsträger</b>				
<b>Gesamtsumme Transferzahlungen von/an Sozialversicherungsträger</b>			<b>113 649,55</b>	<b>0,00</b>
<b>Summe Kapitaltransfers</b>			<b>0,00</b>	<b>0,00</b>
<b>Summe Transfers</b>			<b>113 649,55</b>	<b>0,00</b>
2/010000+863000	Stadtzentrale	Laufende Transferzahlungen von Sozialversicherungsträgern	871,90	
2/033000+828000	Hochbau	Rückersätze von Aufwendungen (ATZ)	54 387,80	
2/033000+863000	Hochbau	Laufende Transferzahlungen von Sozialversicherungsträgern	3 699,44	
2/240100+863000	Kindergarten Regenbogen	Laufende Transferzahlungen von Sozialversicherungsträgern	739,56	
2/263000+828000	Turn- und Stadthalle	Rückersätze von Aufwendungen (ATZ)	46 607,69	
2/263000+863000	Turn- und Stadthalle	Laufende Transferzahlungen von Sozialversicherungsträgern	40,80	
2/815000+863000	Park- und Gartenanlagen	Laufende Transferzahlungen von Sozialversicherungsträgern	338,86	
2/820000+863000	Wirtschaftshof	Laufende Transferzahlungen von Sozialversicherungsträgern	5 955,59	
2/900000+863000	Finanzabteilung u. Finanzverwaltung	Laufende Transferzahlungen von Sozialversicherungsträgern	1 007,91	
<b>Transferzahlungen von/an sonst. Träger des öffentlichen Rechts</b>				
<b>Gesamtsumme Transferzahlungen von/an sonst. Träger des öffentlichen Rechts</b>			<b>2 059,46</b>	<b>0,00</b>
<b>Summe Kapitaltransfers</b>			<b>0,00</b>	<b>0,00</b>
<b>Summe Transfers</b>			<b>2 059,46</b>	<b>0,00</b>
2/240300+863000	Kindergarten SpringerInnenpool	Transfers von sonstigen Trägern öffentlichen Rechts und Sozialversicherungsträgern	1 972,45	
2/850000+863000	Betriebe der Wasserversorgung	Transfers von sonstigen Trägern öffentlichen Rechts und Sozialversicherungsträgern	87,01	
<b>Gesamtsumme</b>			<b>19 488 362,00</b>	<b>10 047 542,69</b>

Haushaltsrücklagen Nr.	Verwendungszweck	Ansatz	Rücklagenstand			Rücklagenstand 31.12.2025	Zahlungsmittelreserven		
			31.12.2024	Zuführungen	Entnahmen		31.12.2024	31.12.2025	Konto-/Sparbuchnummer
8/9990934/00001	Rücklage Kanalisation	851000	1 854 840,06	557 906,09	836 488,11	1 576 258,04	4 718 379,09	1 877 237,25	ZW 906 294906
8/9990934/00002	Rücklage Wasserversorgung	850000	3 881 723,29	366 139,21	598 284,11	3 649 578,39	3 674 429,85	3 928 595,09	ZW 905 294905
8/9990934/00004	Rücklage Müllbeseitigung	852000	1 681 318,49	389 968,87	575 494,79	1 495 792,57	1 469 426,15	1 701 620,41	ZW 904 294904
<b>Zweckgebundene Haushaltsrücklagen</b>			<b>7 417 881,84</b>	<b>1 314 014,17</b>	<b>2 010 267,01</b>	<b>6 721 629,00</b>	<b>9 862 235,09</b>	<b>7 507 452,75</b>	
8/9990935/00001	Haushaltsrücklage	912000	680 833,89	461 333,55	143 140,43	999 027,01	689 253,36	680 833,89	ZW 901 295901
8/9990935/00003	Haushaltsrücklage 2	912000	0,00	2 102 215,73	1 415 462,49	686 753,24	0,00	583 600,00	ZW 908 295908
8/9990935/00007	kurzfristige allg. Veranlagung	912000	0,00	0,00	0,00	0,00			
<b>Allgemeine Haushaltsrücklagen</b>			<b>680 833,89</b>	<b>2 563 549,28</b>	<b>1 558 602,92</b>	<b>1 685 780,25</b>	<b>689 253,36</b>	<b>1 264 433,89</b>	
8/9997935/00001	Rücklage aus 44,72% des Eröffnungsbilanzsaldos (nicht finanzwirksam)	912000	30 000 000,00	0,00	0,00	30 000 000,00			
8/9997935/00002	Haushaltspotential Rücklage	990000	7 090 081,03	0,00	1 187 828,30	5 902 252,73			
<b>Rücklage ohne Zahlungsmittelreserven</b>			<b>37 090 081,03</b>	<b>0,00</b>	<b>1 187 828,30</b>	<b>35 902 252,73</b>	<b>0,00</b>	<b>0,00</b>	
<b>Gesamtsummen</b>			<b>45 188 796,76</b>	<b>3 877 563,45</b>	<b>4 756 698,23</b>	<b>44 309 661,98</b>	<b>10 551 488,45</b>	<b>8 771 886,64</b>	

Innere Darlehen (336)			Buchwert			Gegebene Darlehen (288)			
Nr.	Verwendungszweck	Ansatz	31.12.2024	Zugang	Tilgung	31.12.2025	31.12.2024	31.12.2025	Kontonummer
12044/211001	Innere Darlehen WVA an Volksschule Stadt von Rücklage 8/9990934/00002	211000	1 070 289,19	0,00	152 898,46	917 390,73	1 070 289,19	917 390,73	7/9990288/00001
12044/816001	Innere Darlehen ABA an Straßenbeleuchtung von Rücklage 8/9990934/00001	816000	1 500 000,00	0,00	150 000,00	1 350 000,00	1 500 000,00	1 350 000,00	7/9990288/00002
<b>Innere Darlehen</b>			<b>2 570 289,19</b>	<b>0,00</b>	<b>302 898,46</b>	<b>2 267 390,73</b>	<b>2 570 289,19</b>	<b>2 267 390,73</b>	
<b>Gesamtsummen</b>			<b>2 570 289,19</b>	<b>0,00</b>	<b>302 898,46</b>	<b>2 267 390,73</b>	<b>2 570 289,19</b>	<b>2 267 390,73</b>	

Darlehen Darlehensgeber Verwendung Aktenzahl	Ansatz	Staat	Laufzeit	Darlehenshöhe Gesamt	Buchwert 31.12.2024	Zugang	Tilgung	Zinsen	Summe Schulden- dienst	Schulden- dienst Ersätze	Kurs Gewinn/ -Verlust	Buchwert inkl. KG/KV 31.12.2025	Netto Schulden- dienst
		Währung/Zinssatz											
<b>1. Darlehen für Investitionszwecke</b>													
<b>1.1. ... von Trägern des öffentlichen Rechts</b>													
<b>1.1.1. ... von Bund, Bundesfonds, Bundeskammern</b>													
<b>1.1.2. ... von Ländern, Landesfonds, Landeskammern</b>													
20572/85115 NÖ WWF ABA Stadt BA 15 WWF-40141015/3	851000	AT	2008 - 2037	15 747,00	20 001,17	0,00	0,00	0,00	0,00	0,00	0,00	20 001,17	0,00
			EUR/1,000% FIX verzinst										
20572/85116 NÖ WWF ABA Stadt BA 16 WWF-40141016/4	851000	AT	2008 - 2031	27 777,00	35 429,35	0,00	0,00	0,00	0,00	0,00	0,00	35 429,35	0,00
			EUR/1,000% FIX verzinst										
24405/85001 LWWF WVA BA08 WWF-04-1170080/2	850000	AT	2007 - 2033	27 096,23	30 439,42	0,00	0,00	0,00	0,00	0,00	0,00	30 439,42	0,00
			EUR/1,000% FIX verzinst										
24405/85007 LWWF WVA, BA 07, 602500276 1170070	850000	AT	2002 - 2029	24 377,46	26 433,21	0,00	5 180,41	254,79	5 435,20	0,00	0,00	21 252,80	5 435,20
			EUR/1,000% FIX verzinst										
24405/85009 LWWF WVA BA09 LWWF	850000	AT	2009 - 2035	27 490,76	33 149,99	0,00	0,00	0,00	0,00	0,00	0,00	33 149,99	0,00
			EUR/1,000% FIX verzinst										
24405/85011 LWWF WVA BA 10 NÖ. Wasserwirtschaftsfo	850000	AT	2009 - 2035	54 406,67	65 942,10	0,00	0,00	0,00	0,00	0,00	0,00	65 942,10	0,00
			EUR/1,000% FIX verzinst										

Darlehen Darlehensgeber Verwendung Aktenzahl	Ansatz	Staat	Laufzeit	Darlehenshöhe Gesamt	Buchwert 31.12.2024	Zugang	Tilgung	Zinsen	Summe Schulden- dienst	Schulden- dienst Ersätze	Kurs Gewinn/ -Verlust	Buchwert inkl. KG/KV 31.12.2025	Netto Schulden- dienst
		Währung/Zinssatz											
24405/85101 LWWF ABA BA12 - Gsdf. Stadt WWF-04-2170120/4	851000	AT	2004 - 2037	27 469,68	32 461,68	0,00	0,00	0,00	0,00	0,00	0,00	32 461,68	0,00
			EUR/1,000% FIX verzinst										
24405/85114 LWWF ABA Stadt BA14 LWWF	851000	AT	2004 - 2035	40 055,71	48 548,37	0,00	0,00	0,00	0,00	0,00	0,00	48 548,37	0,00
			EUR/1,000% FIX verzinst										
24405/85120 LWWF ABA Stadt BA20 WWF-40141020/3	851000	AT	2015 - 2041	69 806,36	87 215,59	0,00	0,00	0,00	0,00	0,00	0,00	87 215,59	0,00
			EUR/1,000% FIX verzinst										
24405/851005 LWWF ABA Stadt BA24, Erweiterung Kläranlage WWF-40141024/4	851000	AT	2016 - 2045	130 735,00	162 013,35	0,00	0,00	0,00	0,00	0,00	0,00	162 013,35	0,00
			EUR/1,000% FIX verzinst										
24405/851022 LWWF ABA Stadt BA22 WWF-40141022/2	851000	AT	2018 - 2043	11 500,00	12 589,44	0,00	0,00	0,00	0,00	0,00	0,00	12 589,44	0,00
			EUR/1,000% FIX verzinst										
24405/851123 LWWF ABA Süd BA23, Öd Aigenstraße und Korngasse WWF-40141023/2	851000	AT	2018 - 2043	12 000,00	13 809,40	0,00	0,00	0,00	0,00	0,00	0,00	13 809,40	0,00
			EUR/1,000% FIX verzinst										

**1.1.3. ... von Gemeinden, Gemeindeverbänden, Gemeindefonds****1.1.4. ... von Sozialversicherungsträgern****1.1.5. ... von sonstigen Trägern des öffentlichen Rechts****1.2. ... von Beteiligungen der Gebietskörperschaft (ohne Finanzunternehmungen)****1.3. ... von Unternehmen (ohne Beteiligungen und ohne Finanzunternehmungen)**

Darlehen Darlehensgeber Verwendung Aktenzahl	Ansatz	Staat	Laufzeit	Darlehenshöhe Gesamt	Buchwert 31.12.2024	Zugang	Tilgung	Zinsen	Summe Schulden- dienst	Schulden- dienst Ersätze	Kurs Gewinn/ -Verlust	Buchwert inkl. KG/KV 31.12.2025	Netto Schulden- dienst
		Währung/Zinssatz											
<b>1.4. ... von Finanzunternehmen</b>													
<b>1.4.1. ... von Finanzunternehmen im Inland</b>													
20503/61215 Erste Bank der österreichischen Sparkassen AG Straßenbau und Gehwege 2015 403-184-109/15	612000	AT	2015 - 2025	550 000,00	55 000,00	0,00	55 000,00	581,63	55 581,63	302,14	0,00	0,00	55 279,49
			EUR/1,410% FIX verzinst										
20503/61224 Erste Bank der österreichischen Sparkassen AG Straßenbau und Gehwege (2024) 403-184-109/21	612003	AT	2024 - 2033	596 400,00	596 400,00	0,00	59 640,00	15 391,59	75 031,59	9 339,06	0,00	536 760,00	65 692,53
			EUR/2,790% normal verzinst										
20503/61225 Erste Bank der österreichischen Sparkassen AG Straßenbau und Gehwege (2025) 403-184-109/22	612000	AT	2025 - 2035	348 700,00	0,00	348 700,00	0,00	0,00	0,00	0,00	0,00	348 700,00	0,00
			EUR/2,500% FIX verzinst										
20503/81608 Erste Bank der österreichischen Sparkassen AG Straßenbeleuchtung (2024) 403-184-109/19	816000	AT	2024 - 2033	396 800,00	396 800,00	0,00	39 680,00	10 240,41	49 920,41	3 891,95	0,00	357 120,00	46 028,46
			EUR/2,790% FIX verzinst										
20503/81612 Erste Bank der österreichischen Sparkassen AG Straßenbeleuchtung Sanierung, (LED-Umstellung) 403-184-109/06	816000	AT	2013 - 2034	1 700 000,00	850 000,00	0,00	85 000,00	28 394,25	113 394,25	0,00	0,00	765 000,00	113 394,25
			EUR/2,820% FIX verzinst										
20503/81704 Erste Bank der österreichischen Sparkassen AG Erweiterung Friedhof 403-184-109/16 - 10196	817000	AT	2015 - 2030	750 000,00	284 482,74	0,00	51 724,14	3 524,74	55 248,88	0,00	0,00	232 758,60	55 248,88
			EUR/1,298% FIX verzinst										
20503/211302 Erste Bank der österreichischen Sparkassen AG Volksschule Gänserndorf Süd, Neubau (2. Darlehen) 403-184-109/20	211300	AT	2018 - 2038	2 221 380,00 4 100 000,00	1 215 628,10	0,00	86 830,58	32 439,86	119 270,44	6 387,37	0,00	1 128 797,52	112 883,07
			EUR/2,680% FIX verzinst										

Darlehen Darlehensgeber Verwendung Aktenzahl	Ansatz	Staat	Laufzeit	Darlehenshöhe Gesamt	Buchwert 31.12.2024	Zugang	Tilgung	Zinsen	Summe Schulden- dienst	Schulden- dienst Ersätze	Kurs Gewinn/ -Verlust	Buchwert inkl. KG/KV 31.12.2025	Netto Schulden- dienst
		Währung/Zinssatz											
20503/211302 Erste Bank der österreichischen Sparkassen AG Volksschule Gänserndorf Süd, Neubau (2. Darlehen) 403-184-109/20	211400	AT	2018 - 2038	1 878 620,00 4 100 000,00	1 028 056,10	0,00	73 432,58	27 434,37	100 866,95	5 401,80	0,00	954 623,52	95 465,15
		EUR/2,680%											
		FIX verzinst											
20503/211304 Erste Bank der österreichischen Sparkassen AG Volksschule/Hort SÜD Zubau 2024 403-184-109/01	211300	AT	2024 - 2039	84 858,75 754 300,00	84 858,75	0,00	8 485,88	2 189,99	10 675,87	0,00	0,00	76 372,87	10 675,87
		EUR/2,790%											
		FIX verzinst											
20503/211304 Erste Bank der österreichischen Sparkassen AG Volksschule/Hort SÜD Zubau 2024 403-184-109/01	211400	AT	2024 - 2039	669 441,25 754 300,00	669 441,25	0,00	66 944,12	17 276,60	84 220,72	0,00	0,00	602 497,13	84 220,72
		EUR/2,790%											
		FIX verzinst											
20503/240913 Erste Bank der österreichischen Sparkassen AG Kindergarten Wirbelwind (3. Darlehen) 403-184-109/18	240910	AT	2015 - 2025	400 000,00	40 000,00	0,00	40 000,00	363,00	40 363,00	0,00	0,00	0,00	40 363,00
		EUR/1,210%											
		FIX verzinst											
20549/81007 UniCredit Bank Austria AG Wasserversorgung Wasserversorgung BA 07 400135661	850000	AT	2000 - 2026	436 077,01	51 684,82	0,00	25 737,36	547,76	26 285,12	0,00	0,00	25 947,46	26 285,12
		EUR/1,210%											
		FIX verzinst											
20560/81025 UniCredit Bank Austria AG Wva.Gsdf.St. 400 124 WVA Gsdf - BA 06 10024219379	850000	AT	1996 - 2025	1 340 214,53	29 059,42	0,00	29 059,42	463,65	29 523,07	0,00	0,00	0,00	29 523,07
		EUR/4,294%											
		EURIBOR 6M											
20565/81108 UniCredit Bank Austria AG Kanalisation Ba 08 Kanalisation Stadt BA 08 400128377	851000	AT	1995 - 2025	1 402 585,70	77 133,23	0,00	77 133,23	1 742,19	78 875,42	0,00	0,00	0,00	78 875,42
		EUR/4,344%											
		EURIBOR 6M											

Darlehen Darlehensgeber Verwendung Aktenzahl	Ansatz	Staat	Laufzeit	Darlehenshöhe Gesamt	Buchwert 31.12.2024	Zugang	Tilgung	Zinsen	Summe Schulden- dienst	Schulden- dienst Ersätze	Kurs Gewinn/ -Verlust	Buchwert inkl. KG/KV 31.12.2025	Netto Schulden- dienst
		Währung/Zinssatz											
20574/81126 UniCredit Bank Austria AG Kanal Süd 400 124 24 Kanalisation Süd ABA 26 10017923094	851000	AT	1998 - 2025	4 563 853,99	134 788,75	0,00	134 788,75	2 660,23	137 448,98	0,00	0,00	0,00	137 448,98
			EUR/4,294% EURIBOR 6M										
21468/24064 Marchfelder Bank eG Kindergarten Hafergrubenweg, (4. Darlehen) 4281788-2121	240600	AT	2011 - 2025	329 600,00	22 718,00	0,00	22 718,00	597,54	23 315,54	1 323,34	0,00	0,00	21 992,20
			EUR/3,500% FIX verzinst										
21468/24081 Marchfelder Bank eG Kindergarten Wolkenschiff (1. Darlehen), Errichtung 3 Gruppen 4281788-2120	240800	AT	2011 - 2025	575 500,00	39 685,00	0,00	39 685,00	1 047,00	40 732,00	2 773,07	0,00	0,00	37 958,93
			EUR/3,500% FIX verzinst										
21468/24083 Marchfelder Bank eG Kindergarten Wolkenschiff (3. Darlehen), Erweiterung 5 Gruppen 42817882123	240800	AT	2016 - 2026	465 000,00	69 750,00	0,00	46 500,00	633,63	47 133,63	17 414,01	0,00	23 250,00	29 719,62
			EUR/1,090% FIX verzinst										
21468/61216 Marchfelder Bank eG Straßenbau und Gehwege 2016, (1. Darlehen) 42817882124	612000	AT	2016 - 2026	650 000,00	97 500,00	0,00	65 000,00	887,70	65 887,70	354,25	0,00	32 500,00	65 533,45
			EUR/1,090% FIX verzinst										
21468/61220 Marchfelder Bank eG Straßenbau und Gehwege (2020) 42817882126	612000	AT	2020 - 2030	600 000,00	330 000,00	0,00	60 000,00	1 386,04	61 386,04	715,45	0,00	270 000,00	60 670,59
			EUR/0,440% FIX verzinst										
21468/240915 Marchfelder Bank eG Kindergarten Wirbelwind - Erweiterung (5. Darlehen) 4281788-2125	240910	AT	2017 - 2027	400 000,00	120 000,00	0,00	40 000,00	1 100,08	41 100,08	2 313,85	0,00	80 000,00	38 786,23
			EUR/1,000% FIX verzinst										

**Rechnungsabschluss 2025**

Stadtgemeinde Gänserndorf

**Einzelnachweis über Finanzschulden und Schuldendienst (Anlage 6c)**

Darlehen Darlehensgeber Verwendung Aktenzahl	Ansatz	Staat	Laufzeit	Darlehenshöhe Gesamt	Buchwert 31.12.2024	Zugang	Tilgung	Zinsen	Summe Schulden- dienst	Schulden- dienst Ersätze	Kurs Gewinn/ -Verlust	Buchwert inkl. KG/KV 31.12.2025	Netto Schulden- dienst
		Währung/Zinssatz											
21468/851026 Marchfelder Bank eG ABA Stadt BA24 Kläranlage Erweiterung, 4. Darlehen 4281788-2122	851000	AT	2015 - 2025	400 000,00	20 000,00	0,00	20 000,00	123,20	20 123,20	0,00	0,00	0,00	20 123,20
22780/61221 Kommunalkredit AG Straßenbau und Gehwege (2021) 114754	612000	AT	2021 - 2031	556 000,00	361 400,00	0,00	55 600,00	990,38	56 590,38	4 414,01	0,00	305 800,00	52 176,37
26061/24011 Raiffeisen-Regionalbank Gänserndorf Zubau Regenbogen Kindergarten AT23320920110202047;	240100	AT	2021 - 2036	902 300,00	721 839,98	0,00	60 153,34	2 087,46	62 240,80	58 942,68	0,00	661 686,64	3 298,12
26061/24021 Raiffeisen-Regionalbank Gänserndorf Zubau Heidekindergarten AT76320920100202047;	240200	AT	2021 - 2036	798 200,00	638 559,98	0,00	53 213,34	1 846,91	55 060,25	50 182,65	0,00	585 346,64	4 877,60
26061/61217 Raiffeisen-Regionalbank Gänserndorf Straßenbau und Gehwege (2017) 10048205	612000	AT	2017 - 2027	610 000,00	152 500,00	0,00	61 000,00	1 372,50	62 372,50	945,84	0,00	91 500,00	61 426,66
26061/61222 Raiffeisen-Regionalbank Gänserndorf Straßenbau und Gehwege (2022), AT67 3209 2012 0202 0477 AT67320920120202047;	612000	AT	2022 - 2031	760 700,00	570 525,00	0,00	76 070,00	6 040,84	82 110,84	6 367,06	0,00	494 455,00	75 743,78
26061/82001 Raiffeisen-Regionalbank Gänserndorf Wirtschaftshof, Erweiterung und Adaptierung, AT14 3209 2013 0202 0477 Bau- und Wirtschaftshof	820000	AT	2022 - 2032	1 090 000,00	872 000,00	0,00	109 000,00	9 251,60	118 251,60	10 889,10	0,00	763 000,00	107 362,50

Darlehen Darlehensgeber Verwendung Aktenzahl	Ansatz	Staat	Laufzeit	Darlehenshöhe Gesamt	Buchwert 31.12.2024	Zugang	Tilgung	Zinsen	Summe Schulden- dienst	Schulden- dienst Ersätze	Kurs Gewinn/ -Verlust	Buchwert inkl. KG/KV 31.12.2025	Netto Schulden- dienst
		Währung/Zinssatz											
26061/240914 Raiffeisen-Regionalbank Gänserndorf Kindergarten Wirbelwind - Erweiterung, (4. Darlehen) 10-04.8197	240910	AT	2017 - 2027	600 000,00	150 000,00	0,00	60 000,00	1 350,00	61 350,00	21 736,17	0,00	90 000,00	39 613,83
			EUR/1,000%										
			FIX verzinst										
27115/61218 HYPO TIROL BANK AG Straßenbau und Gehwege (2018), AT455700030353130278 30353130278	612000	AT	2018 - 2028	734 000,00	260 182,78	0,00	74 337,96	2 657,59	76 995,55	1 678,21	0,00	185 844,82	75 317,34
			EUR/1,100%										
			FIX verzinst										
27358/26301 BAWAG P.S.K. Bank f. Arbeit u. Wirtschaft u. Ös Stadthalle Sanierung, 635039108+635040017 AT65600000054010487	263000	AT	2020 - 2030	550 000,00	330 000,00	0,00	55 000,00	695,75	55 695,75	28 686,23	0,00	275 000,00	27 009,52
			EUR/0,220%										
			FIX verzinst										
27358/61223 BAWAG P.S.K. Bank f. Arbeit u. Wirtschaft u. Ös Rad- und Gehwege (2023) AT50600000054011542	612000	AT	2023 - 2032	892 200,00	802 980,00	0,00	89 220,00	24 747,39	113 967,39	24 758,55	0,00	713 760,00	89 208,84
			EUR/3,170%										
			FIX verzinst										
27358/61237 BAWAG P.S.K. Bank f. Arbeit u. Wirtschaft u. Ös Straßenbau und Gehwege 2010 00540-034-974	612000	AT	2010 - 2025	350 000,00	23 333,38	0,00	23 333,38	709,75	24 043,13	0,00	0,00	0,00	24 043,13
			EUR/3,312%										
			EURIBOR 6M										
27358/83301 BAWAG P.S.K. Bank f. Arbeit u. Wirtschaft u. Ös Regionalbad, 1. Darlehen fix AT09600000054007397	833002	AT	2018 - 2039	3 300 000,00	2 580 461,53	0,00	151 697,90	44 803,50	196 501,40	70 123,96	0,00	2 428 763,63	126 377,44
			EUR/1,738%										
			FIX verzinst										
27358/211301 BAWAG P.S.K. Bank f. Arbeit u. Wirtschaft u. Ös Volksschule Gänserndorf Süd, Neubau (1. Darlehen) AT58600000054007396	211300	AT	2018 - 2038	2 221 380,00 4 100 000,00	1 634 951,58	0,00	103 917,36	28 372,23	132 289,59	99 775,27	0,00	1 531 034,22	32 514,32
			EUR/1,739%										
			FIX verzinst										

Darlehen Darlehensgeber Verwendung Aktenzahl	Ansatz	Staat	Laufzeit	Darlehenshöhe Gesamt	Buchwert 31.12.2024	Zugang	Tilgung	Zinsen	Summe Schulden- dienst	Schulden- dienst Ersätze	Kurs Gewinn/ -Verlust	Buchwert inkl. KG/KV 31.12.2025	Netto Schulden- dienst
		Währung/Zinssatz											
27358/211301 BAWAG P.S.K. Bank f. Arbeit u. Wirtschaft u. Ös Volksschule Gänserndorf Süd, Neubau (1. Darlehen) AT58600000054007396	211400	AT	2018 - 2038	1 878 620,00 4 100 000,00	1 382 677,77	0,00	87 882,85	23 994,38	111 877,23	84 379,91	0,00	1 294 794,92	27 497,32
		EUR/1,739%											
		FIX verzinst											
27358/833022 BAWAG P.S.K. Bank f. Arbeit u. Wirtschaft u. Ös Regionalbad 2.Darlehen var. Umschuldung AT32600000054010682	833000	AT	2021 - 2031	2 212 500,00	619 454,44	0,00	88 493,50	16 086,38	104 579,88	0,00	0,00	530 960,94	104 579,88
		EUR/2,312%											
		EURIBOR 6M											
29684/16402 HYPO NÖ. Gruppe Bank AG Freiwillige Feuerwehr, Ankauf HLFA3000 MAN (2019) 0466-316008	163000	AT	2019 - 2029	300 000,00	142 105,30	0,00	31 578,94	617,37	32 196,31	0,00	0,00	110 526,36	32 196,31
		EUR/0,460%											
		FIX verzinst											
29684/24084 HYPO NÖ. Gruppe Bank AG Kindergarten Wolkenschiff (4. Darlehen), Erweiterung 5 Gruppen 466-263206	240800	AT	2016 - 2026	400 000,00	80 000,00	0,00	40 000,00	781,90	40 781,90	0,00	0,00	40 000,00	40 781,90
		EUR/1,117%											
		FIX verzinst											
29684/61219 HYPO NÖ. Gruppe Bank AG Straßenbau und Gehwege (2019) 0466-315907	612000	AT	2019 - 2029	665 000,00	315 000,00	0,00	70 000,00	1 368,50	71 368,50	659,64	0,00	245 000,00	70 708,86
		EUR/0,460%											
		FIX verzinst											
29684/240911 HYPO NÖ. Gruppe Bank AG Kindergarten Wirbelwind, (1. Darlehen) 0466-231002	240910	AT	2014 - 2029	400 000,00	133 333,20	0,00	26 666,68	2 183,73	28 850,41	0,00	0,00	106 666,52	28 850,41
		EUR/1,724%											
		FIX verzinst											
29684/240912 HYPO NÖ. Gruppe Bank AG Kindergarten Wirbelwind, (2. Darlehen) 466-233706	240910	AT	2015 - 2030	645 000,00	236 500,00	0,00	43 000,00	3 372,71	46 372,71	21 110,84	0,00	193 500,00	25 261,87
		EUR/1,494%											
		FIX verzinst											

Darlehen Darlehensgeber Verwendung Aktenzahl	Ansatz	Staat	Laufzeit	Darlehenshöhe Gesamt	Buchwert 31.12.2024	Zugang	Tilgung	Zinsen	Summe Schulden- dienst	Schulden- dienst Ersätze	Kurs Gewinn/ -Verlust	Buchwert inkl. KG/KV 31.12.2025	Netto Schulden- dienst
		Währung/Zinssatz											
29684/612116 HYPO NÖ. Gruppe Bank AG Straßenbau und Gehwege 2016, (2. Darlehen) 466-263303	612000	AT	2017 - 2026	512 000,00	102 400,00	0,00	51 200,00	1 000,83	52 200,83	285,95	0,00	51 200,00	51 914,88
		EUR/1,117%											
		FIX verzinst											
<b>1.4.2. ... von Finanzunternehmen im Ausland</b>													
<b>1.5. ... von Sonstigen</b>													
11484/87001 Sales-and-Lease-Back Bürgerbeteiligung Sonnenkraftwerk 2023, Deponie	870000	AT	2023 - 2029	647 500,00	490 309,68	0,00	118 070,77	12 257,05	130 327,82	0,00	0,00	372 238,91	130 327,82
		EUR/2,500%											
		FIX verzinst											
<b>Zwischensumme</b>					<b>19 381 533,85</b>	<b>348 700,00</b>	<b>2 661 975,49</b>	<b>335 869,00</b>	<b>2 997 844,49</b>	<b>535 152,36</b>	<b>0,00</b>	<b>17 068 258,36</b>	<b>2 462 692,13</b>

**2. Finanzschulden für den laufenden Aufwand****2.1. ... von Trägern des öffentlichen Rechts****2.1.1. ... von Bund, Bundesfonds, Bundeskammern****2.1.2. ... von Ländern, Landesfonds, Landeskammern****2.1.3. ... von Gemeinden, Gemeindeverbänden, Gemeindefonds****2.1.4. ... von Sozialversicherungsträgern****2.1.5. ... von sonstigen Trägern des öffentlichen Rechts****2.2. ... von Beteiligungen der Gebietskörperschaft (ohne Finanzunternehmungen)****2.3. ... von Unternehmen (ohne Beteiligungen und ohne Finanzunternehmungen)****2.4. ... von Finanzunternehmen****2.4.1. ... von Finanzunternehmen im Inland****2.4.2. ... von Finanzunternehmen im Ausland**

Darlehen	Ansatz	Staat	Laufzeit	Darlehenshöhe	Buchwert	Zugang	Tilgung	Zinsen	Summe	Schulden-	Kurs	Buchwert	Netto
Darlehensgeber				Gesamt	31.12.2024				Schulden-	dienst	Gewinn/	inkl. KG/KV	Schulden-
Verwendung		Währung/Zinssatz							dienst	Ersätze	-Verlust	31.12.2025	dienst
Aktenzahl													
<b>2.5. ... von Sonstigen</b>													
<b>Zwischensumme</b>					0,00	0,00	0,00	0,00	0,00	0,00	0,00	0,00	0,00
<b>SUMME (1 und 2)</b>					19 381 533,85	348 700,00	2 661 975,49	335 869,00	2 997 844,49	535 152,36	0,00	17 068 258,36	2 462 692,13
Davon ohne Quasi-KG *)					18 500 834,56	348 700,00	2 370 076,32	330 077,18	2 700 153,50	535 152,36	0,00	16 479 458,24	2 165 001,14
Davon Quasi-KG *)					880 699,29	0,00	291 899,17	5 791,82	297 690,99	0,00	0,00	588 800,12	297 690,99

\*) Quasi-Kapitalgesellschaften außerhalb des Sektors Staat gemäß ESVG (Ansatz 85-86).

<b>Gruppenebene</b>		<b>Erträge</b>	<b>Aufwendungen</b>
0	Vertretungskörper und allgemeine Verwaltung	464 732,60	56 511,33
1	Öffentliche Ordnung und Sicherheit	630,00	10 331,07
2	Unterricht, Erziehung, Sport und Wissenschaft	6 701,16	142 671,85
3	Kunst, Kultur und Kultus	0,00	70 203,57
4	Soziale Wohlfahrt und Wohnbauförderung	1 873,40	0,00
5	Gesundheit	0,00	0,00
6	Straßen- und Wasserbau, Verkehr	0,00	103 357,93
7	Wirtschaftsförderung	0,00	19 480,88
8	Dienstleistungen	1 303 414,50	1 427 107,52
9	Finanzwirtschaft	93 974,71	55 549,63
<b>Summe</b>		<b>1 871 326,37</b>	<b>1 885 213,78</b>
<b>Nicht voranschlagswirksame Gebarung</b>		<b>Mittelaufbringung</b>	<b>Mittelverwendung</b>
270	Finanzamt Vorsteuerbeträge (nicht voranschlagswirksame Gebarung)	0,00	0,00
360	Umsatzsteuer (nicht voranschlagswirksame Gebarung)	13 887,41	0,00
<b>Summe</b>		<b>13 887,41</b>	<b>0,00</b>

MVAG	Ansatz	Bezeichnung	Buchwert 31.12.2024	Zugänge/ + Umbuchungen -	Abgänge/	Wertaufholung+/ Wertminderung-	Abschreibung	Buchwert 31.12.2025
<b>1010</b>	<b>Immaterielle Vermögenswerte</b>		<b>194 378,70</b>	<b>7 862,18</b>	<b>0,00</b>	<b>0,00</b>	<b>14 852,61</b>	<b>187 388,27</b>
	015000	Pressestelle, Amtsblatt und Öffentlichkeitsarbeit	675,00	0,00	0,00	0,00	450,00	225,00
	030000	Bauamt	0,00	0,00	0,00	0,00	0,00	0,00
	031000	Raumordnung und Raumplanung	181 481,24	7 128,18	0,00	0,00	8 554,42	180 055,00
	163000	Freiwillige Feuerwehren	0,00	0,00	0,00	0,00	0,00	0,00
	211000	Volksschule	489,41	0,00	0,00	0,00	195,76	293,65
	273000	Volksbüchereien	766,66	0,00	0,00	0,00	127,78	638,88
	640000	Einrichtung und Maßnahmen der Straßenverkehrsordnung	2 314,66	0,00	0,00	0,00	650,67	1 663,99
	850000	Betriebe der Wasserversorgung	8 651,73	734,00	0,00	0,00	4 873,98	4 511,75
	852000	Betriebe der Müllbeseitigung	0,00	0,00	0,00	0,00	0,00	0,00
<b>1021</b>	<b>Grundstücke, Grundstückseinrichtungen und Infrastruktur</b>		<b>51 141 130,49</b>	<b>2 557 282,45</b>	<b>1 111 697,83</b>	<b>373 590,15</b>	<b>1 384 087,95</b>	<b>51 576 217,31</b>
	029000	Amtsgebäude	103 400,00	0,00	0,00	0,00	0,00	103 400,00
	163000	Freiwillige Feuerwehren	512 630,31	0,00	0,00	0,00	355,55	512 274,76
	211000	Volksschule	1 239 966,29	0,00	0,00	0,00	746,54	1 239 219,75
	211100	Hort der Volksschule Gänserndorf Stadt	5 885,93	0,00	0,00	0,00	715,63	5 170,30
	211300	Volksschule Gänserndorf Süd	558 750,49	0,00	0,00	0,00	13 921,96	544 828,53
	211400	Hort der Volksschule Gänserndorf Süd	509 414,27	9 786,13	0,00	0,00	13 182,62	506 017,78
	240100	Kindergarten Regenbogen	419 555,49	0,00	0,00	0,00	9 902,68	409 652,81
	240200	Kindergarten Heidekindergarten	388 156,30	0,00	0,00	0,00	6 483,19	381 673,11
	240600	Kindergarten Kunterbunt	593 409,26	0,00	0,00	0,00	204,43	593 204,83
	240800	Kindergarten Wolkenschiff	527 525,66	0,00	0,00	0,00	10 128,00	517 397,66
	240910	Kindergarten Wirbelwind	638 844,52	0,00	0,00	0,00	13 652,55	625 191,97
	263000	Turn- und Stadthalle	126 761,59	0,00	0,00	0,00	810,62	125 950,97
	273000	Volksbüchereien	71 380,00	0,00	0,00	0,00	0,00	71 380,00
	300000	Kulturhaus (Schmied-Villa)	614 192,75	0,00	0,00	0,00	22 980,72	591 212,03
	320000	Ausbildung in Musik und darstellender Kunst	71 380,00	0,00	0,00	0,00	0,00	71 380,00
	363100	Projekt Gänsemarsch	50 456,61	0,00	0,00	0,00	2 184,81	48 271,80
	612000	Gemeindestraßen	19 313 693,99	1 099 837,29	0,00	5 787,83	995 750,62	19 423 568,49
	812000	Öffentliche WC-Anlagen	10 800,00	0,00	0,00	0,00	0,00	10 800,00
	815000	Park- und Gartenanlagen	302 772,17	0,00	0,00	0,00	810,93	301 961,24
	815100	Kinderspielplätze	942 950,35	0,00	0,00	0,00	16 019,94	926 930,41
	816000	Öffentliche Beleuchtung und öffentliche Uhren	2 015 334,34	208 538,42	0,00	0,00	157 997,99	2 065 874,77
	817000	Friedhof (einschl. Halle)	2 098 275,34	50 205,02	0,00	0,00	32 867,33	2 115 613,03
	820000	Wirtschaftshof	449 369,51	501 957,51	0,00	0,00	20 413,98	930 913,04
	833000	Regionalbad	1 265 135,17	29 171,94	0,00	0,00	26 283,14	1 268 023,97
	833100	Inhalatorium	31 471,71	0,00	0,00	0,00	4 326,36	27 145,35
	840000	Grundbesitz	7 777 602,66	650 364,28	1 111 697,83	367 802,32	0,00	7 684 071,43
	842000	Waldbesitz Gemeindewald	6 876 206,90	0,00	0,00	0,00	1 599,69	6 874 607,21
	850000	Betriebe der Wasserversorgung	425 114,74	0,00	0,00	0,00	5 807,02	419 307,72

MVAG	Ansatz	Bezeichnung	Buchwert 31.12.2024	Zugänge/ + Umbuchungen -	Abgänge/	Wertaufholung+/ Wertminderung-	Abschreibung	Buchwert 31.12.2025
	851000	Betriebe der Abwasserbeseitigung	553 694,56	0,00	0,00	0,00	373,98	553 320,58
	852000	Betriebe der Müllbeseitigung	1 547 298,00	7 421,86	0,00	0,00	25 363,76	1 529 356,10
	853000	Errichtung und Verwaltung von Wohn- u. Geschäftsgebäuden	1 093 505,68	0,00	0,00	0,00	551,71	1 092 953,97
	853100	Verwaltung von Gebäuden (Hauptstr. 31)	6 195,90	0,00	0,00	0,00	652,20	5 543,70
<b>1022</b>	<b>Gebäude und Bauten</b>		<b>45 804 982,53</b>	<b>1 533 852,39</b>	<b>0,00</b>	<b>0,00</b>	<b>1 416 304,48</b>	<b>45 922 530,44</b>
	029000	Amtsgebäude	749 304,10	0,00	0,00	0,00	32 578,44	716 725,66
	029100	Amtsgebäude GF Infra	1 987 327,21	0,00	0,00	0,00	40 005,51	1 947 321,70
	163000	Freiwillige Feuerwehren	1 361 743,18	0,00	0,00	0,00	48 633,69	1 313 109,49
	211000	Volksschule	4 784 224,38	0,00	0,00	0,00	186 669,23	4 597 555,15
	211100	Hort der Volksschule Gänserndorf Stadt	149 305,71	0,00	0,00	0,00	4 356,59	144 949,12
	211300	Volksschule Gänserndorf Süd	3 458 305,87	6 481,53	0,00	0,00	78 672,36	3 386 115,04
	211400	Hort der Volksschule Gänserndorf Süd	4 246 599,68	54 647,62	0,00	0,00	108 526,90	4 192 720,40
	240100	Kindergarten Regenbogen	2 380 117,00	0,00	0,00	0,00	58 528,45	2 321 588,55
	240200	Kindergarten Heidekindergarten	2 386 817,16	0,00	0,00	0,00	62 824,55	2 323 992,61
	240500	Kinderhaus	0,00	7 562,38	0,00	0,00	0,00	7 562,38
	240600	Kindergarten Kunterbunt	2 344 517,59	0,00	0,00	0,00	72 669,48	2 271 848,11
	240800	Kindergarten Wolkenschiff	1 968 984,74	0,00	0,00	0,00	50 199,44	1 918 785,30
	240910	Kindergarten Wirbelwind	2 522 331,10	0,00	0,00	0,00	62 155,77	2 460 175,33
	263000	Turn- und Stadthalle	3 192 493,99	33 710,05	0,00	0,00	127 724,41	3 098 479,63
	273000	Volksbüchereien	468 151,32	0,00	0,00	0,00	34 370,45	433 780,87
	300000	Kulturhaus (Schmied-Villa)	332 140,72	0,00	0,00	0,00	20 148,61	311 992,11
	320000	Ausbildung in Musik und darstellender Kunst	503 474,67	80 517,83	0,00	0,00	38 334,77	545 657,73
	612000	Gemeindestraßen	33 807,24	0,00	0,00	0,00	2 479,69	31 327,55
	771000	Maßnahmen zur Förderung des Tourismus	14 294,91	0,00	0,00	0,00	893,43	13 401,48
	812000	Öffentliche WC-Anlagen	16 902,48	0,00	0,00	0,00	1 276,02	15 626,46
	817000	Friedhof (einschl. Halle)	352 626,15	0,00	0,00	0,00	19 060,87	333 565,28
	820000	Wirtschaftshof	3 502 724,58	1 323 489,72	0,00	0,00	99 362,45	4 726 851,85
	833000	Regionalbad	6 884 370,41	18 395,95	0,00	0,00	204 907,48	6 697 858,88
	833100	Inhalatorium	227 711,11	0,00	0,00	0,00	7 590,37	220 120,74
	842000	Waldbesitz Gemeindewald	79 371,32	0,00	0,00	0,00	1 783,63	77 587,69
	850000	Betriebe der Wasserversorgung	121 573,65	0,00	0,00	0,00	2 810,26	118 763,39
	851000	Betriebe der Abwasserbeseitigung	14 718,80	0,00	0,00	0,00	651,33	14 067,47
	852000	Betriebe der Müllbeseitigung	28 831,40	0,00	0,00	0,00	1 153,30	27 678,10
	853000	Errichtung und Verwaltung von Wohn- u. Geschäftsgebäuden	644 832,26	0,00	0,00	0,00	21 192,01	623 640,25
	853100	Verwaltung von Gebäuden (Hauptstr. 31)	1 047 379,80	9 047,31	0,00	0,00	26 744,99	1 029 682,12
<b>1023</b>	<b>Wasser- und Abwasserbauten und -anlagen</b>		<b>19 901 308,39</b>	<b>222 281,49</b>	<b>0,00</b>	<b>0,00</b>	<b>972 854,66</b>	<b>19 150 735,22</b>
	300000	Kulturhaus (Schmied-Villa)	5 250,64	0,00	0,00	0,00	184,23	5 066,41
	850000	Betriebe der Wasserversorgung	2 829 857,90	18 516,33	0,00	0,00	244 734,14	2 603 640,09
	851000	Betriebe der Abwasserbeseitigung	17 066 199,85	203 765,16	0,00	0,00	727 936,29	16 542 028,72

MVAG	Ansatz	Bezeichnung	Buchwert 31.12.2024	Zugänge/ + Umbuchungen -	Abgänge/	Wertaufholung+/ Wertminderung-	Abschreibung	Buchwert 31.12.2025
<b>1024</b>	<b>Sonderanlagen</b>		<b>2 494 609,26</b>	<b>172 649,09</b>	<b>0,00</b>	<b>0,00</b>	<b>417 007,73</b>	<b>2 250 250,62</b>
	170000	Katastrophendienst	4 870,95	0,00	0,00	0,00	811,83	4 059,12
	211100	Hort der Volksschule Gänserndorf Stadt	39 781,38	0,00	0,00	0,00	1 446,60	38 334,78
	211400	Hort der Volksschule Gänserndorf Süd	29 381,28	0,00	0,00	0,00	2 026,30	27 354,98
	612000	Gemeindestraßen	48 851,15	0,00	0,00	0,00	247,08	48 604,07
	815000	Park- und Gartenanlagen	6 857,08	0,00	0,00	0,00	249,35	6 607,73
	815100	Kinderspielplätze	56 545,14	0,00	0,00	0,00	2 792,07	53 753,07
	816000	Öffentliche Beleuchtung und öffentliche Uhren	1 251 149,02	0,00	0,00	0,00	291 448,94	959 700,08
	820000	Wirtschaftshof	0,00	155 315,46	0,00	0,00	15 531,55	139 783,91
	852000	Betriebe der Müllbeseitigung	11 800,63	7 482,63	0,00	0,00	718,53	18 564,73
	870000	Elektrizitätsversorgung	1 045 372,63	9 851,00	0,00	0,00	101 735,48	953 488,15
<b>1025</b>	<b>Technische Anlagen, Fahrzeuge und Maschinen</b>		<b>1 271 585,82</b>	<b>2 666,56</b>	<b>0,00</b>	<b>0,00</b>	<b>122 928,70</b>	<b>1 151 323,68</b>
	029000	Amtsgebäude	4 472,08	0,00	0,00	0,00	2 981,39	1 490,69
	163000	Freiwillige Feuerwehren	1 149 041,45	0,00	0,00	0,00	89 296,63	1 059 744,82
	211100	Hort der Volksschule Gänserndorf Stadt	2 733,36	0,00	0,00	0,00	683,34	2 050,02
	211300	Volksschule Gänserndorf Süd	10 410,71	0,00	0,00	0,00	2 710,38	7 700,33
	240200	Kindergarten Heidekindergarten	1 322,91	0,00	0,00	0,00	661,46	661,45
	240600	Kindergarten Kunterbunt	1 322,91	0,00	0,00	0,00	661,46	661,45
	240800	Kindergarten Wolkenschiff	1 281,25	0,00	0,00	0,00	640,63	640,62
	240910	Kindergarten Wirbelwind	502,90	0,00	0,00	0,00	502,90	0,00
	263000	Turn- und Stadthalle	0,00	0,00	0,00	0,00	0,00	0,00
	612000	Gemeindestraßen	1 230,69	0,00	0,00	0,00	175,81	1 054,88
	815000	Park- und Gartenanlagen	9 609,86	0,00	0,00	0,00	3 102,04	6 507,82
	817000	Friedhof (einschl. Halle)	0,00	0,00	0,00	0,00	0,00	0,00
	820000	Wirtschaftshof	74 421,00	0,00	0,00	0,00	17 541,66	56 879,34
	842000	Waldbesitz Gemeindewald	0,00	0,00	0,00	0,00	0,00	0,00
	850000	Betriebe der Wasserversorgung	2 407,50	0,00	0,00	0,00	535,00	1 872,50
	851000	Betriebe der Abwasserbeseitigung	12 829,20	2 666,56	0,00	0,00	3 436,00	12 059,76
	852000	Betriebe der Müllbeseitigung	0,00	0,00	0,00	0,00	0,00	0,00
<b>1026</b>	<b>Amts-, Betriebs- und Geschäftsausstattung</b>		<b>3 324 988,63</b>	<b>1 175 434,40</b>	<b>0,00</b>	<b>0,00</b>	<b>693 036,96</b>	<b>3 807 386,07</b>
	010000	Stadtzentrale	8 016,23	0,00	0,00	0,00	2 057,27	5 958,96
	015000	Pressestelle, Amtsblatt und Öffentlichkeitsarbeit	5 492,50	0,00	0,00	0,00	1 650,65	3 841,85
	023000	Einwohneramt und Bürgerservice	9 360,31	0,00	0,00	0,00	2 600,32	6 759,99
	029000	Amtsgebäude	95 134,79	40 942,96	0,00	0,00	14 708,74	121 369,01
	029100	Amtsgebäude GF Infra	33 086,44	0,00	0,00	0,00	5 116,16	27 970,28
	030000	Bauamt	250,65	0,00	0,00	0,00	182,85	67,80
	033000	Hochbau	1 969,71	0,00	0,00	0,00	453,14	1 516,57
	163000	Freiwillige Feuerwehren	11 835,82	37 997,80	0,00	0,00	7 464,88	42 368,74
	180000	Zivilschutz	0,00	9 449,28	0,00	0,00	944,93	8 504,35

MVAG	Ansatz	Bezeichnung	Buchwert 31.12.2024	Zugänge/ + Umbuchungen -	Abgänge/	Wertaufholung+/ Wertminderung-	Abschreibung	Buchwert 31.12.2025
	211000	Volksschule	69 698,64	885,84	0,00	0,00	24 926,75	45 657,73
	211100	Hort der Volksschule Gänserndorf Stadt	31 309,05	0,00	0,00	0,00	4 274,53	27 034,52
	211300	Volksschule Gänserndorf Süd	195 260,84	17 458,81	0,00	0,00	50 268,77	162 450,88
	211400	Hort der Volksschule Gänserndorf Süd	246 562,97	13 462,22	0,00	0,00	43 634,43	216 390,76
	240100	Kindergarten Regenbogen	129 774,56	0,00	0,00	0,00	22 130,01	107 644,55
	240200	Kindergarten Heidekindergarten	190 124,61	0,00	0,00	0,00	27 685,46	162 439,15
	240500	Kinderhaus	158,51	0,00	0,00	0,00	63,40	95,11
	240600	Kindergarten Kunterbunt	60 677,93	2 354,78	0,00	0,00	17 503,74	45 528,97
	240800	Kindergarten Wolkenschiff	72 691,91	0,00	0,00	0,00	23 531,45	49 160,46
	240910	Kindergarten Wirbelwind	55 974,53	0,00	0,00	0,00	21 468,70	34 505,83
	259100	Jugendkoordination	485,09	0,00	0,00	0,00	90,48	394,61
	263000	Turn- und Stadthalle	180 023,37	38 955,62	0,00	0,00	32 854,31	186 124,68
	273000	Volksbüchereien	178 695,52	2 643,00	0,00	0,00	15 229,83	166 108,69
	300000	Kulturhaus (Schmied-Villa)	34 222,92	0,00	0,00	0,00	7 900,59	26 322,33
	320000	Ausbildung in Musik und darstellender Kunst	22 116,49	0,00	0,00	0,00	2 598,19	19 518,30
	329000	Sonstige Einrichtungen und Maßnahme (Veranstaltungen)	298,80	0,00	0,00	0,00	298,80	0,00
	363000	Altstadterhaltung und Ortsbildpflege	1 026,06	0,00	0,00	0,00	513,03	513,03
	512000	Sonstige medizinische Beratung und Betreuung	13 278,56	0,00	0,00	0,00	2 625,72	10 652,84
	612000	Gemeindestraßen	26 731,94	0,00	0,00	0,00	25 215,50	1 516,44
	640000	Einrichtung und Maßnahmen der Straßenverkehrsordnung	260 927,49	73 376,97	0,00	0,00	29 171,62	305 132,84
	789000	Sonstige Wirtschaftsförderung	0,00	1 855,00	0,00	0,00	123,67	1 731,33
	814000	Straßenreinigung	0,00	3 225,00	0,00	0,00	161,25	3 063,75
	815000	Park- und Gartenanlagen	22 143,28	1 619,75	0,00	0,00	4 531,65	19 231,38
	815100	Kinderspielplätze	166 243,59	0,00	0,00	0,00	12 555,47	153 688,12
	816000	Öffentliche Beleuchtung und öffentliche Uhren	4 414,25	0,00	0,00	0,00	420,40	3 993,85
	817000	Friedhof (einschl. Halle)	27 659,81	9 989,06	0,00	0,00	3 834,70	33 814,17
	820000	Wirtschaftshof	10 491,47	307 229,20	0,00	0,00	36 823,70	280 896,97
	833000	Regionalbad	560 753,00	367 325,61	0,00	0,00	138 957,41	789 121,20
	833100	Inhalatorium	3 932,98	0,00	0,00	0,00	178,77	3 754,21
	842000	Waldbesitz Gemeindewald	40 146,38	6 877,00	0,00	0,00	7 873,23	39 150,15
	850000	Betriebe der Wasserversorgung	75 640,21	22 464,70	0,00	0,00	25 569,56	72 535,35
	851000	Betriebe der Abwasserbeseitigung	111 384,09	177 173,74	0,00	0,00	32 997,62	255 560,21
	852000	Betriebe der Müllbeseitigung	84 998,77	0,00	0,00	0,00	3 575,77	81 423,00
	853000	Errichtung und Verwaltung von Wohn- u. Geschäftsgebäuden	7 923,82	0,00	0,00	0,00	3 151,98	4 771,84
	853100	Verwaltung von Gebäuden (Hauptstr. 31)	271 799,26	40 148,06	0,00	0,00	34 660,22	277 287,10
	900000	Finanzabteilung u. Finanzverwaltung	2 271,48	0,00	0,00	0,00	457,31	1 814,17
<b>1027</b>	<b>Kulturgüter</b>		<b>247 926,74</b>	<b>0,00</b>	<b>0,00</b>	<b>0,00</b>	<b>1 993,55</b>	<b>245 933,19</b>
	362000	Denkmalpflege	236 069,56	0,00	0,00	0,00	0,00	236 069,56
	363000	Altstadterhaltung und Ortsbildpflege	11 857,18	0,00	0,00	0,00	1 993,55	9 863,63

MVAG Ansatz	Bezeichnung	Buchwert 31.12.2024	Zugänge/ + Umbuchungen -	Abgänge/ -	Wertaufholung+/ Wertminderung-	Abschreibung	Buchwert 31.12.2025
	Summe Aktiva	124 380 910,56	5 672 028,56	1 111 697,83	373 590,15	5 023 066,64	124 291 764,80

MVAG	Ansatz	Bezeichnung	Buchwert 31.12.2024	Zugänge/ + Umbuchungen -	Abgänge/	Wertaufholung+/ Wertminderung-	Abschreibung	Buchwert 31.12.2025
<b>1311</b>	<b>Investitionszuschüsse von Trägern öffentlichen Rechts</b>		<b>-15 020 951,85</b>	<b>0,00</b>	<b>988 442,85</b>	<b>0,00</b>	<b>-693 044,59</b>	<b>-15 316 350,11</b>
	029000	Amtsgebäude	-143 340,13	0,00	0,00	0,00	-6 990,78	-136 349,35
	031000	Raumordnung und Raumplanung	0,00	0,00	0,00	0,00	0,00	0,00
	163000	Freiwillige Feuerwehren	-626 124,65	0,00	0,00	0,00	-31 700,37	-594 424,28
	211000	Volksschule	-1 454 494,03	0,00	8 000,00	0,00	-69 578,36	-1 392 915,67
	211100	Hort der Volksschule Gänserndorf Stadt	-79 516,25	0,00	6 000,00	0,00	-4 001,41	-81 514,84
	211300	Volksschule Gänserndorf Süd	-495 978,19	0,00	8 000,00	0,00	-25 859,73	-478 118,46
	211400	Hort der Volksschule Gänserndorf Süd	-214 902,02	0,00	0,00	0,00	-15 203,39	-199 698,63
	240100	Kindergarten Regenbogen	-665 870,38	0,00	0,00	0,00	-23 920,46	-641 949,92
	240200	Kindergarten Heidekindergarten	-668 632,15	0,00	3 900,00	0,00	-23 330,08	-649 202,07
	240500	Kinderhaus	0,00	0,00	0,00	0,00	0,00	0,00
	240600	Kindergarten Kunterbunt	-1 156 355,50	0,00	0,00	0,00	-39 639,00	-1 116 716,50
	240800	Kindergarten Wolkenschiff	-527 655,10	0,00	5 000,00	0,00	-21 124,27	-511 530,83
	240910	Kindergarten Wirbelwind	-31 716,09	0,00	0,00	0,00	-9 264,95	-22 451,14
	263000	Turn- und Stadthalle	-665 447,48	0,00	25 380,00	0,00	-35 353,54	-655 473,94
	273000	Volksbüchereien	-65 392,28	0,00	0,00	0,00	-6 427,71	-58 964,57
	300000	Kulturhaus (Schmied-Villa)	-281 678,81	0,00	0,00	0,00	-19 065,42	-262 613,39
	320000	Ausbildung in Musik und darstellender Kunst	-42 977,57	0,00	30 325,00	0,00	-2 927,86	-70 374,71
	361000	Nicht wissenschaftliche Archive	-1 879,41	0,00	0,00	0,00	-313,24	-1 566,17
	363100	Projekt Gänsemarsch	-9 245,88	0,00	0,00	0,00	-293,52	-8 952,36
	612000	Gemeindestraßen	-1 888 814,12	0,00	618 607,45	0,00	-96 853,51	-2 410 568,06
	771000	Maßnahmen zur Förderung des Tourismus	-11 333,68	0,00	0,00	0,00	-348,73	-10 984,95
	815000	Park- und Gartenanlagen	-194 184,86	0,00	0,00	0,00	-11 186,13	-182 998,73
	815100	Kinderspielplätze	-123 784,03	0,00	19 706,00	0,00	-5 057,41	-138 432,62
	816000	Öffentliche Beleuchtung und öffentliche Uhren	-323 598,41	0,00	540,00	0,00	-25 853,27	-298 285,14
	817000	Friedhof (einschl. Halle)	-57 593,11	0,00	0,00	0,00	-2 782,92	-54 810,19
	820000	Wirtschaftshof	-625 543,75	0,00	208 188,69	0,00	-14 659,59	-819 072,85
	833000	Regionalbad	-1 560 906,80	0,00	3 653,00	0,00	-44 596,08	-1 519 963,72
	833100	Inhalatorium	-124 396,35	0,00	0,00	0,00	-4 146,55	-120 249,80
	833200	kidszone Indoorspielplatz Regionalbad	0,00	0,00	2 435,00	0,00	-121,75	-2 313,25
	842000	Waldbesitz Gemeindewald	-580,45	0,00	0,00	0,00	-19,35	-561,10
	850000	Betriebe der Wasserversorgung	-277 340,06	0,00	13 734,57	0,00	-24 248,85	-266 825,78
	851000	Betriebe der Abwasserbeseitigung	-2 308 572,28	0,00	34 973,14	0,00	-97 087,63	-2 246 457,79
	853000	Errichtung und Verwaltung von Wohn- u. Geschäftsgebäuden	-1 860,00	0,00	0,00	0,00	-310,00	-1 550,00
	870000	Elektrizitätsversorgung	-391 238,03	0,00	0,00	0,00	-30 778,73	-360 459,30
<b>1313</b>	<b>Investitionszuschüsse von Übrigen</b>		<b>-7 576 200,54</b>	<b>0,00</b>	<b>145 440,01</b>	<b>0,00</b>	<b>-329 877,42</b>	<b>-7 391 763,13</b>
	320000	Ausbildung in Musik und darstellender Kunst	-3 156,64	0,00	0,00	0,00	-740,75	-2 415,89
	363100	Projekt Gänsemarsch	-36 983,54	0,00	0,00	0,00	-1 174,08	-35 809,46
	612000	Gemeindestraßen	-348 058,61	0,00	0,00	0,00	-17 606,54	-330 452,07

MVAG	Ansatz	Bezeichnung	Buchwert 31.12.2024	Zugänge/ + Umbuchungen -	Abgänge/ -	Wertaufholung+/ Wertminderung-	Abschreibung	Buchwert 31.12.2025
	850000	Betriebe der Wasserversorgung	-2 319 098,85	0,00	58 738,85	0,00	-145 491,91	-2 232 345,79
	851000	Betriebe der Abwasserbeseitigung	-4 851 067,80	0,00	86 701,16	0,00	-163 604,78	-4 774 164,18
	870000	Elektrizitätsversorgung	-17 835,10	0,00	0,00	0,00	-1 259,36	-16 575,74
		<b>Summe Passiva</b>	<b>-22 597 152,39</b>	<b>0,00</b>	<b>1 133 882,86</b>	<b>0,00</b>	<b>-1 022 922,01</b>	<b>-22 708 113,24</b>
		<b>Saldo Aktiva/Passiva</b>	<b>101 783 758,17</b>	<b>5 672 028,56</b>	<b>2 245 580,69</b>	<b>373 590,15</b>	<b>4 000 144,63</b>	<b>101 583 651,56</b>

Art	Bezeichnung	Standort	Anzahl (bei Sammlungen)
Unbeweglich	Protteser Tor	Kulturgüter	1
Unbeweglich	Safaripark Säulen 7Stk.	Kulturgüter	1
Unbeweglich	Säulenwald Volksschule Gänserndorf Stadt	Kulturgüter	1
Unbeweglich	Lichtwächter Säulen Friedhof	Kulturgüter	1
Unbeweglich	Weidenbachdenkmal	Kulturgüter	1
Unbeweglich	Judischer Friedhof	Kulturgüter	1
Unbeweglich	Wasserbrunnen Rathausplatz "Heimat bist Du großer Söhne"	Kulturgüter	1
Unbeweglich	Gedenktafel Dr. Wilhelm Exner (im Bahnhofsgebäude)	Kulturgüter	1
Unbeweglich	Gedenktafel Hon. Prof. Dr. Rudolf Noll (im Bahnhofsgebäude)	Kulturgüter	1
Unbeweglich	Gedenktafel Dr. Jacob Freundlich (im Bahnhofsgebäude)	Kulturgüter	1
Unbeweglich	Gedenktafel Egon Schiele (im Bahnhofsgebäude)	Kulturgüter	1
Unbeweglich	Gedenktafel Ehemalige Synagoge (Bahnstraße 60)	Kulturgüter	1
Unbeweglich	Kapelle der "Patrone gegen die Pest"	Kulturgüter	1
Beweglich	Piefke-Denkmal	Kulturgüter	1
Unbeweglich	Bürgermeister Karl Gedenkkreuz am Halterberg	Kulturgüter	1
Beweglich	Stadterhebungsurkunde	Kulturgüter	1
Beweglich	Marmortafel Familienwappen Schneidpeck (im Rathaus)	Kulturgüter	1
Beweglich	Holzplatten (im Rathaus)	Kulturgüter	1

Finanzierungsleasing

Ansatz- oder Projektbezeichnung	Anschaffungskosten	Buchwert 31.12.2024	Buchwert 31.12.2025	Summe ausstehender Mindestleasing- zahlungen	Laufzeit	Restlaufzeit in Jahren	Kautionen für Finanzierungsleasing
<b>Summe</b>	0,00	0,00	0,00	0,00			
<b>Wirtschaftliche Unternehmungen, Betriebe, betriebsähnliche Einrichtungen gem. § 1 Abs. 2</b>							
<b>Summe</b>	0,00	0,00	0,00	0,00			

## Operating Leasing

Ansatz- oder Projektbezeichnung	Laufzeit Grundmietzeit in Jahren	Gesamtkosten	Einmalkauti on	Leasingentgelt (ohne laufender Kauti on)	Laufende Kauti on	Restlaufzeit in Jahren	Kumulierte Restzahlungen
Fiat Doblo Work Up (2020) GF-460HZ bis 30.09.26 (820000)	01.10.2020 - 30.09.2026 6,00	20 280,60	0,00	2 137,91	0,00	0,75	1 603,43
Fiat Doblo Work Up GF-882HU bis 28.02.2026 (820000)	01.04.2020 - 28.02.2026 5,92	19 938,60	0,00	1 665,17	0,00	0,16	266,43
Fiat Ducato (2020) Pritsche GF-461HZ bis 30.09.2026 (820000)	01.10.2020 - 30.09.2026 6,00	34 131,03	0,00	8 121,00	0,00	0,75	6 090,75
Ford Transit Courier GF-807FM bis 30.09.2026 (820000)	01.10.2020 - 30.09.2026 6,00	14 626,20	0,00	880,04	0,00	0,75	660,03
Fumo 2 HAKO Citymaster Multiträgerfahrzeug GF-538HX (850000)	01.04.2022 - 31.03.2028 6,00	148 012,56	0,00	26 492,22	0,00	2,25	59 607,50
Medizinisches Zentrum Errichtung (530000)	01.01.2002 - 31.05.2027 25,43	1 341 314,80	0,00	60 230,79	0,00	1,41	84 925,41
Mitsubishi L200 GF-694GB 72Raten (842000)	01.01.2022 - 31.12.2027 6,00	27 000,00	0,00	3 806,70	0,00	2,00	7 613,40
Opel Movano 103 GF-H739JO Müllbeseitigung ab 2023 (852000)	03.05.2023 - 02.04.2029 5,92	43 602,96	0,00	7 872,72	0,00	3,25	25 586,34
Opel Pritsche Movano GF-572FU bis 06.02.2026 (820000)	09.06.2021 - 06.02.2026 4,67	31 310,00	0,00	15 691,21	0,00	0,10	1 569,12
Peugeot Expert GF-403IR bis 30.11.2026 (850000)	01.01.2021 - 30.11.2026 5,92	23 621,04	0,00	10 013,75	0,00	0,92	9 212,65
Peugeot Expert GF-910JI (820000)	01.09.2022 - 20.09.2027 5,05	22 402,44	0,00	3 973,14	0,00	1,72	6 833,80
RATHAUS Dacia Jogger Hybrid 7-sitzig (GF-194JU) ab 2023 (029000)	01.12.2023 - 30.11.2028 5,00	28 103,78	0,00	1 222,66	0,00	2,92	3 570,17
Renault Kangoo GF neu ab 2022 GF-414IY (029000)	01.01.2022 - 10.01.2027 5,00	17 929,37	0,00	2 174,75	0,00	1,03	2 239,99
Renault Kangoo GF-411JF (820000)	01.04.2022 - 25.04.2027 5,07	18 344,51	0,00	2 385,97	0,00	1,32	3 149,48
Renault Kangoo Z.E. 33 Complete GF-443DE (029000)	01.06.2020 - 28.02.2027 6,75	19 297,48	0,00	2 070,69	0,00	1,16	2 402,00
Renault Kangoo Z.E. Elektroauto GF-514IV (851000)	01.01.2021 - 31.12.2026 6,00	23 930,31	0,00	1 856,30	0,00	1,00	1 856,30

**Rechnungsabschluss 2025**

Stadtgemeinde Gänserndorf

**Leasingspiegel (Anlage 6i)**

---

Renault Traffic GF-940HS bis 31.01.2026 (851000)	01.02.2020 - 31.01.2026 6,00	15 024,96	0,00	2 045,42	0,00	0,08	163,63
<b>Summe</b>		<b>1 848 870,64</b>	<b>0,00</b>	<b>152 640,44</b>	<b>0,00</b>		<b>217 350,43</b>
<b>Wirtschaftliche Unternehmungen, Betriebe, betriebsähnliche Einrichtungen gem. § 1 Abs. 2</b>							
<b>Summe</b>		<b>0,00</b>	<b>0,00</b>	<b>0,00</b>	<b>0,00</b>		<b>0,00</b>

---

Rückstellung	Stand 31.12.2024	Dotierungen (+)	Auflösung inkl. Verbrauch (-)	Stand 31.12.2025
<b>Kurzfristig</b>	<b>0,00</b>	<b>0,00</b>	<b>0,00</b>	<b>0,00</b>
Rückstellungen für Prozesskosten	0,00	0,00	0,00	0,00
Rückstellungen für nicht konsumierte Urlaube	0,00	0,00	0,00	0,00
Rückstellungen für ausstehende Rechnungen	0,00	0,00	0,00	0,00
Sonstige kurzfristige Rückstellungen	0,00	0,00	0,00	0,00
<b>Langfristig</b>	<b>0,00</b>	<b>101 244,52</b>	<b>0,00</b>	<b>101 244,52</b>
Rückstellungen für Abfertigungen	0,00	0,00	0,00	0,00
Rückstellungen für Jubiläumszuwendungen	0,00	101 244,52	0,00	101 244,52
Rückstellungen für Haftungen	0,00	0,00	0,00	0,00
Rückstellungen für Sanierung von Altlasten	0,00	0,00	0,00	0,00
Rückstellungen für Pensionen (Säule I)	0,00	0,00	0,00	0,00
Sonstige langfristige Rückstellungen	0,00	0,00	0,00	0,00
<b>Gesamtsumme</b>	<b>0,00</b>	<b>101 244,52</b>	<b>0,00</b>	<b>101 244,52</b>

## Teil A - Haftungspositionen relevant iSd Art. 15a Vereinbarung HOG

Bezeichnung der/des Haftungsnehmerin/s oder einer Gruppe gleichartiger Haftungen	Haftungsrahmen	Stand 31.12.2024	Zugänge (+)	Abgänge (-)	Stand 31.12.2025	davon Umklassifizierungen
<b>Untergruppe 1 - Haftungen für Kredit- und Finanzinstitute</b>						
Zwischensumme - Untergruppe 1	0,00	0,00	0,00	0,00	0,00	
<b>Untergruppe 2 - Grundbücherlich besicherte Haftungen von Wohnbau-Darlehen</b>						
Zwischensumme - Untergruppe 2	0,00	0,00	0,00	0,00	0,00	
<b>Untergruppe 3 - Sonstige Wirtschaftshaftungen</b>						
Kommunalkredit AG - Abwasserverband Marchfeld Kanalisation Gänserndorf Süd Bürgschaft	1 088 348,36	173 575,60	0,00	44 300,30	129 275,30	
Raiffeisen-Regionalbank Gänserndorf - Medizinische Grundversorgung Praktischer Arzt/Ärztin Bürgschaft	60 000,00	9 000,00	0,00	4 000,00	5 000,00	
Zwischensumme - Untergruppe 3	1 148 348,36	182 575,60	0,00	48 300,30	134 275,30	
<b>Summe A1</b>	<b>1 148 348,36</b>	<b>182 575,60</b>	<b>0,00</b>	<b>48 300,30</b>	<b>134 275,30</b>	
<b>Haftung der staatlichen, außerbudgetären Einheiten gem. ESVG iSd Art. 15a Vereinbarung HOG</b>						
<b>Untergruppe 1 - Haftungen für Kredit- und Finanzinstitute</b>						
Zwischensumme - Untergruppe 1	0,00	0,00	0,00	0,00	0,00	
<b>Untergruppe 2 - Grundbücherlich besicherte Haftungen von Wohnbau-Darlehen</b>						
Zwischensumme - Untergruppe 2	0,00	0,00	0,00	0,00	0,00	
<b>Untergruppe 3 - Sonstige Wirtschaftshaftungen</b>						
Zwischensumme - Untergruppe 3	0,00	0,00	0,00	0,00	0,00	
<b>Summe A2</b>	<b>0,00</b>	<b>0,00</b>	<b>0,00</b>	<b>0,00</b>	<b>0,00</b>	
<b>Gesamtsumme A (= Summe A1 + Summe A2)</b>	<b>1 148 348,36</b>	<b>182 575,60</b>	<b>0,00</b>	<b>48 300,30</b>	<b>134 275,30</b>	

## Teil B - Haftungspositionen nicht relevant iSd Art. 15a Vereinbarung HOG

Bezeichnung der/des Haftungsnehmerin/s oder einer Gruppe gleichartiger Haftungen	Haftungsrahmen	Stand 31.12.2024	Zugänge (+)	Abgänge (-)	Stand 31.12.2025	davon Umklassifizierungen
<b>Untergruppe 1 - Haftungen für Kredit- und Finanzinstitute</b>						
Zwischensumme - Untergruppe 1	0,00	0,00	0,00	0,00	0,00	
<b>Untergruppe 2 - Grundbücherlich besicherte Haftungen von Wohnbau-Darlehen</b>						
Zwischensumme - Untergruppe 2	0,00	0,00	0,00	0,00	0,00	
<b>Untergruppe 3 - Sonstige Wirtschaftshaftungen</b>						
Zwischensumme - Untergruppe 3	0,00	0,00	0,00	0,00	0,00	
<b>Gesamtsumme B</b>	<b>0,00</b>	<b>0,00</b>	<b>0,00</b>	<b>0,00</b>	<b>0,00</b>	
<b>Gesamtsumme Haftungen (Teil A + Teil B)</b>	<b>1 148 348,36</b>	<b>182 575,60</b>	<b>0,00</b>	<b>48 300,30</b>	<b>134 275,30</b>	

## Einzelnachweis der vermögenswirksamen Bestandskonten

Konto	Kontenbezeichnung	Stand 31.12.2024	Umsatz Soll	Umsatz Haben	Stand 31.12.2025
<b>Veränderung der nicht voranschlagswirksamen Forderungen</b>					
270000	Finanzamt Vorsteuerbeträge (nicht voranschlagswirksame Gebarung)	220 091,59	1 136 826,34	1 356 917,93	0,00
271000	Umsatzsteuer Verrechnungskonto – Gutschrift (nicht voranschlagswirksame Gebarung)	167 651,64	706 502,53	723 788,19	150 365,98
279000	Sonstige für Dritte geleistete Vorschüsse (nicht voranschlagswirksame Gebarung)	-9 655,57	375 259,32	368 570,49	-2 966,74
287000	Sonstige kurzfristige Forderungen (nicht voranschlagswirksame Gebarung)	0,00	42 457 091,36	42 457 091,36	0,00
	<b>Summe</b>	<b>378 087,66</b>	<b>44 675 679,55</b>	<b>44 906 367,97</b>	<b>147 399,24</b>
<b>Veränderung der nicht voranschlagswirksamen Verbindlichkeiten</b>					
360000	Umsatzsteuer (nicht voranschlagswirksame Gebarung)	43 329,09	963 630,39	920 301,30	0,00
361000	Erläge von/für Dienststellen der Gebietskörperschaften (nicht voranschlagswirksame Gebarung)	45 843,73	154 452,98	154 280,79	45 671,54
362000	Gehaltsabzugsgebarungen (nicht voranschlagswirksame Gebarung)	283 385,44	4 028 498,06	4 052 318,15	307 205,53
363000	Einbehaltungen und Überzahlungen von Dritten (nicht voranschlagswirksame Gebarung)	32 024,58	375 246,42	357 251,01	14 029,17
368000	Barvorlagen (nicht voranschlagswirksame Gebarung)	1 477,04	2 207,04	730,00	0,00
369000	Sonstige Erläge (nicht voranschlagswirksame Gebarung)	57 996,13	1 097 393,31	1 106 584,49	67 187,31
371000	Umsatzsteuer Verrechnungskonto – Zahllast (nicht voranschlagswirksame Gebarung)	0,00	315 475,56	315 475,56	0,00
379000	Sonstige Verbindlichkeiten (nicht voranschlagswirksame Gebarung)	-24 315,00	6 439 005,09	6 435 702,35	-27 617,74
	<b>Summe</b>	<b>439 741,01</b>	<b>13 375 908,85</b>	<b>13 342 643,65</b>	<b>406 475,81</b>

## Einzelnachweis der finanzierungswirksamen Vorschuss- und Verwahrgeldkonten

(inkl. anteiliger Kundenforderungen und Lieferantenverbindlichkeiten)

Konto	Kontenbezeichnung	Stand 31.12.2024	Umsatz Soll	Umsatz Haben	Stand 31.12.2025
<b>Veränderung der nicht voranschlagswirksamen Forderungen</b>					
270000	Vorsteuer - Evidenz FA	218 109,29	1 356 917,93	1 138 955,78	147,14
271000	Finanzamt Guthaben	167 651,64	723 788,19	706 502,53	150 365,98
279100	Vorschüsse auf eigene Rechnung	50 662,90	245 372,98	216 565,78	21 855,70
279200	Handgelder	2 947,90	53 474,38	54 674,38	4 147,90
279300	Vorschuß Bankomatzahlung Rathaus 1216190001	268,69	23 131,43	22 997,53	134,79
279500	Gutscheine	290,00	220,00	520,00	590,00
279853	TECHEM Sonstige für Dritte geleistete Vorschüsse (nicht voran	409,14	1 089,30	1 064,64	384,48
279875	Vorschüsse Abrechnung CALEMO, PartyJet	-64 871,50	11 745,04	46 306,04	-30 310,50
279876	Sonstige für Dritte geleistete Vorschüsse (nicht voranschlagswii	0,00	18,00	18,00	0,00
279900	Schadensabwicklung	637,30	1 687,30	1 050,00	0,00
279901	Vorschüsse für Musikschulverband Gänserndorf	0,00	2 231,57	2 231,57	0,00
279902	Vorschüsse für NÖ Mittelschule Gänserndorf	0,00	20 010,88	20 010,88	0,00
279903	Vorschüsse für Sonderschulgemeinde Gänserndorf	0,00	1 776,61	1 776,61	0,00
279904	Vorschüsse für Polytechnische Schule Gänserndorf	0,00	5 347,32	5 347,32	0,00
279905	Vorschüsse für STA u. STB	0,00	2 465,68	2 585,68	120,00
279906	Vorschüsse für interkommunale Wirtschaftskooperation	0,00	0,00	110,89	110,89
287777	Kassenabwicklung	0,00	42 457 091,36	42 457 091,36	0,00
	<b>Summe</b>	<b>376 105,36</b>	<b>44 906 367,97</b>	<b>44 677 808,99</b>	<b>147 546,38</b>

## Einzelnachweis der finanzierungswirksamen Vorschuss- und Verwahrgeldkonten

(inkl. anteiliger Kundenforderungen und Lieferantenverbindlichkeiten)

Konto	Kontenbezeichnung	Stand 31.12.2024	Umsatz Soll	Umsatz Haben	Stand 31.12.2025
<b>Veränderung der nicht voranschlagswirksamen Verbindlichkeiten</b>					
360000	USt - Abrechnung FA	10 020,33	906 112,22	963 630,39	-47 497,84
361100	Nächtigungstaxe	2 623,79	11 073,50	10 558,50	3 138,79
361200	NÖ - Seuchenvorsorgeabgabe	24 906,00	97 661,01	98 071,09	24 495,92
361400	Werbeabgabe	1 308,66	5 182,16	5 050,39	1 440,43
361500	Bundesgebühren	13 867,33	38 546,58	40 773,00	11 640,91
362000	Lohnsteuer-Gemeinde	55 018,92	743 817,63	733 148,28	65 688,27
362100	DGB zum Ausgleichsfonds für Familienbeihilfen	18 292,24	245 700,38	246 630,71	17 361,91
362190	BVA-Anrechnungsbeitrag	0,00	20 588,50	20 588,50	0,00
362300	BVA	177 186,57	2 586 721,07	2 569 709,10	194 198,54
362400	Österreichische Gesundheitskasse - Gemeinde	32 887,71	425 737,97	428 668,87	29 956,81
362410	Exekutionen	0,00	13 973,77	13 973,77	0,00
362700	Gewerkschaft	0,00	15 778,83	15 778,83	0,00
363000	Hafrückklasse WRS	0,00	331 232,04	331 232,04	0,00
363120	Hafrückklass Volksschule Stadt 2022/2023	4 608,00	0,00	0,00	4 608,00
363140	Hafrückklass KG Wirbelwind	4 520,08	0,00	0,00	4 520,08
363150	Hafrückklass Aufb.Halle Friedhof	1 169,98	0,00	0,00	1 169,98
363160	Hafrückklass Kinderg. Gänserndorf Süd	501,24	0,00	0,00	501,24
363214	Hafrückklass Hort-Süd Zubau	21 225,28	0,00	21 225,29	-0,01
363601	Hafrückklass Wirtschaftshof	0,00	26 018,97	22 789,09	3 229,88
368000	Jagdpachtschilling	1 477,04	730,00	2 207,04	0,00
369000	Diverse Einnahmen ohne Zweckangabe	4 801,19	953 025,58	957 666,56	160,21
369100	Einnahmen Feuerwehr	9 922,39	45 366,72	51 195,59	4 093,52
369200	Personalvertretungsumlage	5,50	17 305,45	17 304,88	6,07
369212	Sonstige Erläge (Volksschule Süd)	0,00	3 610,30	3 607,30	3,00
369263	Kautio n Vermietung	10 000,00	12 000,00	0,00	22 000,00
369300	Parteisteuer SPÖ	0,00	16 642,56	16 642,56	0,00
369310	Parteisteuer ÖVP	0,00	27 796,00	27 796,00	0,00
369320	Parteisteuer FPÖ	0,00	3 228,72	3 228,72	0,00
369330	Parteisteuer GRÜNE	0,00	2 730,52	2 730,52	0,00
369368	Jagd pachtschilling	0,00	2 007,04	0,00	2 007,04
369400	Sonstige Abzüge Lohn	169,38	104,59	0,00	273,97
369500	Sonstige Erläge (Verwahrgelder Fundamt, Kautio nen Parkplatz	1 025,15	3 470,00	315,00	4 180,15
369600	Zukunftssicherung	275,00	12 325,00	12 300,00	300,00
369700	Regionale Leitplanung Weinviertel Südost	23 108,00	0,00	0,00	23 108,00
369800	Sonstige Erläge (Kautio n Fahrradbox)	100,00	0,00	0,00	100,00
369853	TECHEM Sonstige Erläge (nicht voranschlagswirksame Gebar	1 008,00	3 598,17	4 606,18	-0,01

## Einzelnachweis der finanzierungswirksamen Vorschuss- und Verwahrgeldkonten

*(inkl. anteiliger Kundenforderungen und Lieferantenverbindlichkeiten)*

Konto	Kontenbezeichnung	Stand 31.12.2024	Umsatz Soll	Umsatz Haben	Stand 31.12.2025
<b>Veränderung der nicht voranschlagswirksamen Verbindlichkeiten</b>					
371000	Finanzamt Zahllast	0,00	315 475,56	315 475,56	0,00
379099	Auszahlungsbetrag	-24 315,00	6 435 702,35	6 439 005,09	-27 617,74
	<b>Summe</b>	<b>395 712,78</b>	<b>13 323 263,19</b>	<b>13 375 908,85</b>	<b>343 067,12</b>

Gruppe 1 - gesamt	Dienstverhältnis zu Gemeinde, dienstleistend in einer Dienststelle, bezahlt aus dem Budget von Gemeinde		Personalaufwendungen				
	Köpfe <sup>3)</sup>	VBÄ <sup>3)</sup>	davon melden Gemeinden optional				gesamt
Bezüge (Unterklasse 50-52)			Nebengebühren (Unterklasse 56)	Dienstgeber- beiträge (Unterklasse 58)	Weitere Aufwendungen	Kontenklasse 5 <sup>2)</sup>	
Beamtinnen und Beamte	k.A.	k.A.	0,00				
Vertragsbedienstete	207,00	176,04	7 423 635,44				
KV-Bedienstete (Kollektivvertrag)	k.A.	k.A.	53 197,01				
Nicht zuordenbar	k.A.	k.A.					
Summe	210,00	177,22	7 476 832,45	696 674,64	2 088 122,72	29 920,00	10 291 549,81
<b>darunter (Teilmengen der Gruppe 1)</b>			Länder und Gemeinden melden optional				
	Köpfe <sup>3)</sup>	VBÄ <sup>3)</sup>	Bezüge (Unterklasse 50-52)	Nebengebühren (Unterklasse 56)	Dienstgeber- beiträge (Unterklasse 58)	Weitere Aufwendungen	Kontenklasse 5 <sup>2)</sup>
Musikschullehrerinnen und -lehrer	k.A.	k.A.					
Elementarpädagoginnen und -pädagogen	k.A.	k.A.					
Bedienstete nicht-ausgliederter Krankenanstalten	k.A.	k.A.					
Lehrlinge	k.A.	k.A.					
Summe	k.A.	k.A.					

Gruppe 2 - gesamt	Dienstverhältnis zu Gemeinde, nicht dienstleistend bei Gemeinde <sup>14</sup> , bezahlt aus dem Budget von Gemeinde		Personalaufwendungen				
	Köpfe <sup>3)</sup>	VBÄ <sup>3)</sup>	davon melden Gemeinden optional				gesamt
Bezüge (Unterklasse 50-52)			Nebengebühren (Unterklasse 56)	Dienstgeberbeiträge (Unterklasse 58)	Weitere Aufwendungen	Kontenklasse 5 <sup>2)</sup>	
Beamtinnen und Beamte	k.A.	k.A.					
Vertragsbedienstete	k.A.	k.A.					
Nicht zuordenbar	k.A.	k.A.					
Summe	k.A.	k.A.					

Beamtinnen und Beamte - Pensionistinnen und Pensionisten zum 31.12.2025			
	Köpfe <sup>3)</sup>	Ø-Pensions- höhe / Mt. <sup>4)</sup>	
Ruhegenussbezieherinnen und -bezieher	k.A.	0,0	
Hinterbliebene <sup>5)</sup>	k.A.	0,0	
<b>Neue Ruhegenussbezieherinnen und -bezieher im Bezugsjahr 2025</b>			
	Köpfe <sup>3)</sup>	Ø-Pensions- antrittsalter	Ø-Pensions- höhe / Mt. <sup>4)</sup>
Alterspension <sup>6)</sup>	k.A.	0,0	0,0
Dienstunfähigkeit <sup>7)</sup>	k.A.	0,0	0,0
vorzeitige Pensionierung mit Abschlag <sup>8)</sup>	k.A.	0,0	0,0
vorzeitige Pensionierung ohne Abschlag <sup>9)</sup>	k.A.	0,0	0,0
Pensionierungen gesamt	k.A.	0,0	0,0
<b>Gesamter Pensionsaufwand für das Bezugsjahr 2025</b>	26 758,92		
<p>1) gemäß den Vorgaben in Artikel 14 Abs. 2 lit. c ÖStP 2012  2) Personalrückstellungen und Sachbezüge sind in diese Anlage nicht aufzunehmen  3) Aus Datenschutzgründen wird dieses Feld erst ab 6 betroffenen Personen ausgewiesen  4) Durchschnittspension im Dezember laut Personalstatistik-Festlegungen ohne Sonderzahlungen, ohne Pflegegeld und ohne sonstige Transferleistungen; brutto  5) Witwen-, Witwer-, Waisenversorgungsbezüge und vergleichbare Leistungen  6) Ruhebezüge aufgrund eines Übertritts in den Ruhestand oder einer vergleichbaren Regelung iSd § 13 BDG 1979  7) Ruhebezüge aufgrund einer Ruhestandsversetzung wegen dauernder Dienstunfähigkeit iSd § 14 BDG 1979  8) Ruhebezüge aufgrund einer vorzeitigen Ruhestandsversetzung mit Abschlag iSd §§ 15b, 15c oder 236d BDG 1979  9) Ruhebezüge aufgrund einer vorzeitigen Ruhestandsversetzung ohne Abschlag  10) Inkl. Musikschullehrerinnen und -lehrer sowie Elementarpädagoginnen und -pädagogen  11) Darunter sind Personalgestellungen bei Beteiligungen iSd § 23 VRV 2015 sowie sonstige Personalgestellungen, zB bei anderen Gebietskörperschaften und Körperschaften öffentlichen Rechts zu verstehen.</p>			

Gruppe	Abschnitt	Ansatz	Vertragsbedienstete I 510000 - 510999	Vertragsbedienstete II 511000 - 511999	Angestellte ganzjährig beschäftigt 520000 - 520999	Angestellte nicht ganzjährig beschäftigt 522000 - 522999	Arbeiter nicht ganzjährig beschäftigt 523000 - 523999	Nebengebühren und Geldaushilfen 560000 - 569999	DGB für Finanzamt (FLAB) 580000 - 580999	Leistungen aus der Selbstträgerschaft 582000 - 582999	Freiwillige Sozialleistungen 590000 - 590999	Pension und sonstige Ruhebezüge 760000 - 760999	Gesamtsumme
0	00	000000 Gewählte Gemeindeorgane								19.956,76		26.758,92	46.715,68
	01	010000 Stadtzentrale	436.881,05	66.416,70		2.633,33		43.661,55	11.771,99	108.193,42	1.090,00		670.648,04
		015000 Pressestelle, Amtsblatt und Öffentlichkeitsarbeit	79.834,30					7.130,78	1.699,56	19.565,86	360,00		108.590,50
	02	023000 Einwohneramt und Bürgerservice	339.098,75					30.205,58	10.859,85	78.659,03	960,00		459.783,21
		024000 Wahlangelegenheiten						3.420,31	126,56	713,11			4.259,98
	03	030000 Bauamt	224.714,96					21.562,60	7.980,25	54.338,41	790,00		309.386,22
		033000 Hochbau	345.141,97	0,00				34.351,93	10.499,76	84.775,36	990,00		475.759,02
		034000 Infrastruktur	211.436,50					20.642,25	8.617,70	49.262,78	960,00		290.919,23
		<b>Summe Gruppe 0</b>	<b>1.637.107,53</b>	<b>66.416,70</b>		<b>2.633,33</b>		<b>160.975,00</b>	<b>51.555,67</b>	<b>415.464,73</b>	<b>5.150,00</b>	<b>26.758,92</b>	<b>2.366.061,88</b>
2	21	211000 Volksschule		168.204,06			1.201,20	6.178,83	6.476,34	36.228,31	860,00		219.148,74
		211100 Hort der Volksschule Gänserndorf Stadt	127.117,79	96.414,79				9.212,19	7.248,03	46.206,89	870,00		287.069,69
		211300 Volksschule Gänserndorf Süd		93.993,27				5.303,31	3.674,01	21.116,64	820,00		124.907,23
		211400 Hort der Volksschule Gänserndorf Süd	90.629,09	217.614,59			211,41	10.370,19	10.141,79	66.672,73	1.240,00		396.879,80
	24	240100 Kindergarten Regenbogen		245.686,68			626,33	10.624,30	8.175,25	54.079,07	1.230,00		320.421,63
		240200 Kindergarten Heidekindergarten		357.924,05				13.180,80	13.803,27	78.992,51	1.930,00		465.830,63
		240300 Kindergarten SpringerInnenpool		101.656,79				6.649,57	4.009,16	23.026,73	510,00		135.852,25
		240600 Kindergarten Kunterbunt		502.746,04			3.838,16	18.065,16	16.767,85	110.137,70	2.600,00		654.154,91
		240800 Kindergarten Wolkenschiff		350.081,34			3.552,23	12.978,10	13.660,99	78.133,12	1.880,00		460.285,78
		240910 Kindergarten Wirbelwind		306.334,97			788,35	11.466,13	11.807,93	68.396,61	1.570,00		400.363,99
	25	259100 Jugendkoordination			40.346,00				1.492,78	8.506,74			50.345,52
	26	263000 Turn- und Stadthalle		167.684,84				14.715,19	3.124,97	45.584,02	500,00		231.609,02
	27	270000 Volkshochschule	34.386,84					1.271,64	94,50	11.555,37			47.308,35
		273000 Volksbüchereien	180.879,10	16.135,56				6.884,03	2.948,57	33.845,59	610,00		241.302,85
		<b>Summe Gruppe 2</b>	<b>433.012,82</b>	<b>2.624.476,98</b>	<b>40.346,00</b>		<b>10.217,68</b>	<b>126.899,44</b>	<b>103.425,44</b>	<b>682.482,03</b>	<b>14.620,00</b>		<b>4.035.480,39</b>
3	30	300000 Kulturhaus (Schmied-Villa)		8.223,97				347,37	317,13	1.818,22			10.706,69

Gruppe	Abschnitt	Ansatz	Vertragsbedienstete I 510000 - 510999	Vertragsbedienstete II 511000 - 511999	Angestellte ganzjährig beschäftigt 520000 - 520999	Angestellte nicht ganzjährig beschäftigt 522000 - 522999	Arbeiter nicht ganzjährig beschäftigt 523000 - 523999	Nebengebühren und Geldaushilfen 560000 - 569999	DGB für Finanzamt (FLAB) 580000 - 580999	Leistungen aus der Selbstträgerschaft 582000 - 582999	Freiwillige Sozialleistungen 590000 - 590999	Pension und sonstige Ruhebezüge 760000 - 760999	Gesamtsumme	
3	30	300100 Kulturamt	63.391,25					10.948,51	2.748,26	15.753,67	180,00		93.021,69	
	32	320000 Ausbildung in Musik und darstellender Kunst		8.248,86				348,52	318,12	1.823,29			10.738,79	
	<b>Summe Gruppe 3</b>		<b>63.391,25</b>	<b>16.472,83</b>				<b>11.644,40</b>	<b>3.383,51</b>	<b>19.395,18</b>	<b>180,00</b>		<b>114.467,17</b>	
5	51	512000 Sonstige medizinische Beratung und Betreuung	45.434,74					3.025,20	238,69	9.920,40	180,00		58.799,03	
	<b>Summe Gruppe 5</b>		<b>45.434,74</b>					<b>3.025,20</b>	<b>238,69</b>	<b>9.920,40</b>	<b>180,00</b>		<b>58.799,03</b>	
6	64	640000 Einrichtung und Maßnahmen der Straßenverkehrsordnung		54.852,27				9.809,56	1.148,48	13.442,80	140,00		79.393,11	
	<b>Summe Gruppe 6</b>			<b>54.852,27</b>				<b>9.809,56</b>	<b>1.148,48</b>	<b>13.442,80</b>	<b>140,00</b>		<b>79.393,11</b>	
8	81	814000 Straßenreinigung		61.036,28				9.665,18	2.193,80	14.787,21	310,00		87.992,47	
		815000 Park- und Gartenanlagen		216.007,08				19.535,48	5.803,35	40.019,58	720,00		282.085,49	
		817000 Friedhof (einschl. Halle)		89.026,08				13.588,11	3.796,81	21.767,21	540,00		128.718,21	
	82	820000 Wirtschaftshof	98.505,36	836.166,22				124.012,97	32.667,58	220.041,35	3.900,00		1.315.293,48	
	83	833000 Regionalbad	39.275,60	189.684,82				38.872,87	10.007,45	56.756,43	1.020,00		335.617,17	
	84	842000 Waldbesitz Gemeindewald		90.905,93				12.221,75	3.841,71	21.764,66	360,00		129.094,05	
	85	850000 Betriebe der Wasserversorgung	114.123,75	224.240,51					51.007,76	8.459,23	69.383,77	910,00		468.125,02
		851000 Betriebe der Abwasserbeseitigung		136.395,47					43.375,25	6.643,03	36.935,77	590,00		223.939,52
852000 Betriebe der Müllbeseitigung			148.505,42					40.038,38	3.676,40	38.235,13	540,00		230.995,33	
<b>Summe Gruppe 8</b>		<b>251.904,71</b>	<b>1.991.967,81</b>				<b>352.317,75</b>	<b>77.089,36</b>	<b>519.691,11</b>	<b>8.890,00</b>		<b>3.201.860,74</b>		
9	90	900000 Finanzabteilung u. Finanzverwaltung	238.597,80					32.003,29	8.859,23	52.444,18	760,00		332.664,50	
	<b>Summe Gruppe 9</b>		<b>238.597,80</b>					<b>32.003,29</b>	<b>8.859,23</b>	<b>52.444,18</b>	<b>760,00</b>		<b>332.664,50</b>	
<b>Summe gesamt</b>			<b>2.669.448,85</b>	<b>4.754.186,59</b>	<b>40.346,00</b>	<b>2.633,33</b>	<b>10.217,68</b>	<b>696.674,64</b>	<b>245.700,38</b>	<b>1.712.840,43</b>	<b>29.920,00</b>	<b>26.758,92</b>	<b>10.188.726,82</b>	

Konto	Bezeichnung	Nutzungsdauer lt. VRV	Abweichende Nutzungsdauer	Begründung
3/0070002/04731	Sommeszene Hütte	20,0	10,0	Gebraucht übernommen
5/0150002/07311	FF Fahrzeug Lastkraftwagen mit Kran - ( LAST ) Scania	10,0	25,0	lt. Förderrichtlinien der NÖ LR vom 13.06.2017
5/0150002/07312	FF Fahrzeug RLF-A 200/400	10,0	25,0	lt. Förderrichtlinien der NÖ LR vom 13.06.2017
5/0150002/07313	FF Fahrzeug DL-K 23/12	10,0	25,0	lt. Förderrichtlinien der NÖ LR vom 13.06.2017

RQS-Pos.	Zuordnung MVAG bzw. VHH-Code	Bezeichnung	Anmerkungen	Gesamt-Haushalt	Haushalt ohne Quasi-KG	Quasi-KG <sup>2</sup>
<b>Mittelaufbringung (Erträge bzw. Einzahlungen und erhaltene Kapitaltransfers)</b>						
10	3111	Einzahlungen aus eigenen Abgaben		6 141 337,32	6 141 337,32	0,00
11	2112	Erträge aus Ertragsanteilen		14 775 591,57	14 775 591,57	0,00
12	2113, 2114, 2115	Erträge aus Gebühren, Leistungen, Besitz und wirtschaftlicher Tätigkeit		10 982 662,50	4 132 479,86	6 850 182,64
13	2116	Erträge aus Veräußerungen und sonstige Erträge	ohne Gruppe (Konto) 806, 807, 899	809 257,27	696 865,70	112 391,57
14	2117	Nicht finanzierungswirksame operative Erträge	ohne Gruppe (Konto) 817, 819, 891	0,00	0,00	0,00
15	212x	Erträge aus Transfers	ohne Gruppe (Konto) 813	4 022 248,78	3 984 858,65	37 390,13
16	213x	Finanzerträge	ohne Gruppe (Konto) 818, 821, 825, 826	609 338,41	59 944,47	549 393,94
17	131x	Erhaltene Kapitaltransfers (VHH Zugang)		1 133 882,86	939 735,14	194 147,72
19	<b>Summe 1 (Mittelaufbringung bereinigt)<sup>3</sup></b>			<b>38 474 318,71</b>	<b>30 730 812,71</b>	<b>7 743 506,00</b>
<b>Mittelverwendung (Aufwendungen)</b>						
20	2211, 2212, 2213	Finanzierungswirksamer Personalaufwand		10 291 549,81	9 350 295,61	941 254,20
21	2221 - 2225	Finanzierungswirksamer Sachaufwand	ohne Gruppe (Konto) 799	9 991 315,87	5 986 591,59	4 004 724,28
22	2226	Verluste aus dem Abgang von Anlagevermögen, Rückstellungen für ausstehende Rechnungen	nur Gruppe (Konto) 683, 688	0,00	0,00	0,00
23	223x	Transferaufwand	ohne Gruppe (Konto) 696, 761	10 803 247,88	10 442 714,32	360 533,56
24	224x	Finanzaufwand	ohne Gruppe (Konto) 652, 654, 682, 694, 697, 699	359 243,70	352 741,97	6 501,73
29	<b>Summe 2 (Mittelverwendung bereinigt)<sup>3</sup></b>			<b>31 445 357,26</b>	<b>26 132 343,49</b>	<b>5 313 013,77</b>
<b>Vermögensbildung (Sachanlagevermögen), inkl. Vorräte</b>						
30	1010, 102x	Immaterielle Vermögenswerte und Sachanlagen (VHH Zugang) <sup>4</sup>	ohne Gruppe (Konto) 090-098, 280	5 672 028,56	5 182 608,21	489 420,35
31	1010, 102x	Immaterielle Vermögenswerte und Sachanlagen (VHH Abgang) <sup>4</sup>	ohne Gruppe (Konto) 090-098, 280; Abgang mit Minus erfassen	-1 111 697,83	-1 111 697,83	0,00
32	1141	Vorräte (Saldo) (VHH Zugang - Abgang)		0,00	0,00	0,00
39	<b>Summe 3 (Vermögensbildung bereinigt)<sup>3</sup></b>			<b>4 560 330,73</b>	<b>4 070 910,38</b>	<b>489 420,35</b>
49	<b>Saldo = Summe 1 - Summe 2 - Summe 3</b>			<b>2 468 630,72</b>	<b>527 558,84</b>	<b>1 941 071,88</b>

RQS-Pos.	Zuordnung MVAG bzw. VHH-Code	Bezeichnung	Anmerkungen	Gesamt-Haushalt	Haushalt ohne Quasi-KG	Quasi-KG <sup>2</sup>
<b>Überrechnung Quasi-Kapitalgesellschaften (Quasi-KG) gemäß ESVG</b>						
50	2301, 2116	Entnahmen von Haushaltsrücklagen	nur Gruppe (Konto) 893, 894, 895, 899	n.a.	n.a.	1 575 980,94
51	2401, 2225	Zuweisungen an Haushaltsrücklagen	nur Gruppe (Konto) 793, 794, 795, 799	n.a.	n.a.	-1 314 014,17
52	332x	Einzahlungen aus der Rückzahlung von Darlehen sowie gewährten Vorschüssen	ohne Gruppe (Konto) 280-282	n.a.	n.a.	302 898,46
53	342x	Auszahlungen aus der Gewährung von Darlehen sowie gewährten Vorschüssen	ohne Gruppe (Konto) 280-282	n.a.	n.a.	0,00
54	351x	Einzahlungen aus der Aufnahme von Finanzschulden		n.a.	n.a.	0,00
55	361x	Auszahlungen aus der Tilgung von Finanzschulden		n.a.	n.a.	-291 899,17
56	333x	Erhaltene Kapitaltransfers (Einzahlungen)		n.a.	n.a.	216 577,32
57	131x	Erhaltene Kapitaltransfers (VHH Zugang)		n.a.	n.a.	-194 147,72
59	<b>Überrechnung Quasi-KG Summe aus Position 49 (Quasi-KG) und Position 50 bis 57 (Quasi-KG)</b>			<b>n.a.</b>	<b>n.a.</b>	<b>2 236 467,54</b>
60	<b>Finanzierungssaldo („vorläufiges Maastricht-Ergebnis“) <sup>1</sup> Summe aus Position 49 (Haushalt ohne Quasi-KG) und Position 59 (Quasi-KG)</b>			<b>n.a.</b>	<b>2 764 026,38</b>	<b>n.a.</b>
61	<b>Erläuterungen der Gebietskörperschaft (optional)</b>					

1) Der Finanzierungssaldo gemäß Pos. 60 kann vom Beitrag der Gemeinde zum Maastricht-Saldo abweichen. Entsprechend den Bestimmungen des Artikel 14 Abs. 2 lit. b Z. 1 iVm Artikel 15 Abs. 1 Österreichischer Stabilitätspakt sind die Daten der Gemeinden (außer Wien) zusammengefasst durch das Land an Statistik Austria zu melden, das ausgewiesene Einzelergebnis der Gemeinde hat nur bedingte Aussagekraft für das Gesamtergebnis der Haushaltskoordinierung.

2) Quasi-Kapitalgesellschaften außerhalb des Sektors Staat gemäß ESVG (Ansatz 85-86).

3) Mittelaufbringung und -verwendung sowie Vermögensbildung bereinigt näherungsweise im Sinne der Einnahmen und Ausgaben gemäß ESVG.

4) VHH Zugang/Abgang der Vermögensrechnung gemäß Anlage 6g - Anlagenspiegel

Haushaltskonto	Bezeichnung	HH	Buchungen	- Voranschlag	- Übertragung	= Abweichung	Betrag	Beschluss und Begründung
<b>Mittelaufbringung</b>	<b>Abweichung über 10 000,00 und mehr als 30,00%</b>							
<b>023000</b>	<b>Einwohneramt und Bürgerservice</b>							
2/023000+829099	Sonstige Erträge Jubiläums und Abfertigungsmanagement	EHH	4 541,04	36 700,00	0,00	-32 158,96	-32 158,96	18.03.2026 Die Einnahmen aus dem Abfertigungsmanagement wurden erst im Jahr 2026 abgewickelt.
	Sonstige Erträge Jubiläums und Abfertigungsmanagement	FHH	4 541,04	36 700,00	0,00	-32 158,96	-32 158,96	18.03.2026 Die Einnahmen aus dem Abfertigungsmanagement wurden erst im Jahr 2026 abgewickelt.
<b>033000</b>	<b>Hochbau</b>							
2/033000+816000	Kostenersätze für Verwaltungsleistungen	EHH	75 027,05	52 800,00	0,00	22 227,05	22 306,22	18.03.2026 Die Verrechnung/Vergütung der Personalkosten zwischen den Abteilungen der Verwaltung erfolgte in veränderter Form.
	Kostenersätze für Verwaltungsleistungen	FHH	75 027,05	52 800,00	0,00	22 227,05	22 306,22	18.03.2026 Die Verrechnung/Vergütung der Personalkosten zwischen den Abteilungen der Verwaltung erfolgte in veränderter Form.
<b>211100</b>	<b>Hort der Volksschule Gänserndorf Stadt</b>							
2/211100+862000	Transfers von Gemeinde	EHH	0,00	14 800,00	0,00	-14 800,00	-14 800,00	18.03.2026 Die Vergütung durch die Gemeinde ist gesetzlich nicht mehr vorgesehen.
	Transfers von Gemeinde	FHH	0,00	14 800,00	0,00	-14 800,00	-14 800,00	18.03.2026 Die Vergütung durch die Gemeinde ist gesetzlich nicht mehr vorgesehen.
<b>211346</b>	<b>Volksschule/Hort SÜD Zubau</b>							
6/211346+301000	Kapitaltransfers von Ländern, Landesfonds und Landeskammern	FHH	0,00	40 000,00	0,00	-40 000,00	-40 000,00	18.03.2026 Es sind noch Projektförderungen ausstehend.
<b>211400</b>	<b>Hort der Volksschule Gänserndorf Süd</b>							
2/211400+862000	Laufende Transferzahlungen von Gemeinden	EHH	0,00	20 200,00	0,00	-20 200,00	-20 200,00	18.03.2026 Die Vergütung durch die Gemeinde ist gesetzlich nicht mehr vorgesehen.
	Laufende Transferzahlungen von Gemeinden	FHH	0,00	20 200,00	0,00	-20 200,00	-20 200,00	18.03.2026 Die Vergütung durch die Gemeinde ist gesetzlich nicht mehr vorgesehen.
<b>240200</b>	<b>Kindergarten Heidekindergarten</b>							
2/240200+829000	Sonstige Einnahmen	EHH	13 678,75	45 400,00	0,00	-31 721,25	-31 721,25	18.03.2026 Aufgrund des Konkurses der Baufirma wurde die vorhandene Bankgarantie in Anspruch genommen und ausbezahlt. Da die tatsächlichen Ausgaben unter der Höhe der Bankgarantie lagen, entstanden insgesamt geringere Kosten bzw. Forderungen als ursprünglich geplant.

Haushaltskonto	Bezeichnung	HH	Buchungen	- Voranschlag	- Übertragung	= Abweichung	Betrag	Beschluss und Begründung
2/240200+829000	Sonstige Einnahmen	FHH	13 678,75	45 400,00	0,00	-31 721,25	-31 721,25	18.03.2026 Aufgrund des Konkurses der Baufirma wurde die vorhandene Bankgarantie in Anspruch genommen und ausbezahlt. Da die tatsächlichen Ausgaben unter der Höhe der Bankgarantie lagen, entstanden insgesamt geringere Kosten bzw. Forderungen als ursprünglich geplant.
2/240200+861000	Laufende Transferzahlungen von Ländern und Landesfonds	EHH	68 932,65	50 200,00	0,00	18 732,65	18 732,65	18.03.2026 Auszahlung der Förderung für die Verbesserung des Personal-Kind-Schlüssels in NÖ Kindergärten.
	Laufende Transferzahlungen von Ländern und Landesfonds	FHH	68 932,65	50 200,00	0,00	18 732,65	18 732,65	18.03.2026 Auszahlung der Förderung für die Verbesserung des Personal-Kind-Schlüssels in NÖ Kindergärten.
<b>240501</b>	<b>Kinderhaus Projekt</b>							
6/240501+895001	Entnahmen von allgemeinen Haushaltsrücklagen	EHH	0,00	50 000,00	0,00	-50 000,00	-50 000,00	18.03.2026 Das Projekt befindet sich noch in der Planungsphase bzw. ist noch nicht fertiggestellt oder abgerechnet; die entsprechenden Einnahmen wurden daher noch nicht ausbezahlt.
<b>263000</b>	<b>Turn- und Stadthalle</b>							
2/263000+829000	Betriebskosten aus Vermietung	EHH	18 160,95	5 000,00	0,00	13 160,95	13 160,95	18.03.2026 Der Mieter ist in Konkurs; offene Forderungen aus Betriebskosten sind noch ausständig.
<b>273000</b>	<b>Volksbüchereien</b>							
2/273000+829099	Sonstige Erträge Jubiläums und Abfertigungsmanagement	EHH	0,00	60 000,00	0,00	-60 000,00	-60 000,00	18.03.2026 Die Einnahmen aus dem Abfertigungsmanagement wurden erst im Jahr 2026 abgewickelt.
	Sonstige Erträge Jubiläums und Abfertigungsmanagement	FHH	0,00	60 000,00	0,00	-60 000,00	-60 000,00	18.03.2026 Die Einnahmen aus dem Abfertigungsmanagement wurden erst im Jahr 2026 abgewickelt.
<b>320023</b>	<b>Musikerheim (ehem. Synangoge)</b>							
6/320023+895001	Entnahmen von allgemeinen Haushaltsrücklagen	EHH	0,00	178 100,00	0,00	-178 100,00	-178 100,00	18.03.2026 Das Projekt befindet sich noch in der Planungsphase bzw. ist noch nicht fertiggestellt oder abgerechnet; die entsprechenden Einnahmen wurden daher noch nicht ausbezahlt.
<b>512000</b>	<b>Sonstige medizinische Beratung und Betreuung</b>							
2/512000+860000	Transfers von Bund, Bundesfonds und Bundeskammern	EHH	-74 065,75	0,00	0,00	-74 065,75	-74 065,75	18.03.2026 Die Projektabrechnung/Bundesförderung für die Community Nurse wurden durchgeführt. Dabei ergab sich ein Mehrbetrag, der von der Gemeinde zurückzuerstatten ist.

Haushaltskonto	Bezeichnung	HH	Buchungen	- Voranschlag	- Übertragung	= Abweichung	Betrag	Beschluss und Begründung
2/512000+860000	Transfers von Bund, Bundesfonds und Bundeskammern	FHH	-74 065,75	0,00	0,00	-74 065,75	-74 065,75	18.03.2026 Die Projektabrechnung/Bundesförderung für die Community Nurse wurden durchgeführt. Dabei ergab sich ein Mehrbetrag, der von der Gemeinde zurückzuerstatten ist.
<b>612003</b>	<b>Strassenbau u. Gehwege</b>							
6/612003+301000	Kapitaltransfers von Ländern, Landesfonds und Landesammern	FHH	15 000,00	0,00	0,00	15 000,00	15 000,00	18.03.2026 Die Landesförderung „Allgemeine Bauwirtschaft 2025“ für die Sanierung der Dörflerer Straße wurde ausbezahlt.
<b>820000</b>	<b>Wirtschaftshof</b>							
2/820000+813000	Erträge aus der Auflösung von Investitionszuschüssen (Kapitaltransfers)	EHH	14 577,09	0,00	0,00	14 577,09	14 577,09	18.03.2026 Nach Projektfertigstellung und Inbetriebnahme fiel die Auflösung der Zuschüsse höher aus. Die genaue Höhe war bei der Voranschlagsplanung noch nicht bekannt.
<b>820025</b>	<b>Wirtschaftshof Umbau</b>							
6/820025+300000	Kapitaltransfers von Bund, Bundesfonds und Bundeskammern	FHH	0,00	38 100,00	0,00	-38 100,00	-38 100,00	18.03.2026 Es sind noch Förderungen ausstendig.
6/820025+895001	Entnahmen von allg. Haushaltsrücklagen	EHH	143 140,43	234 500,00	0,00	-91 359,57	-91 359,57	18.03.2026 Bei den Investitionsprojekten fielen geringere Ausgaben an, wodurch auch weniger Entnahmen aus den Rücklagen zur Finanzierung erforderlich waren.
<b>833000</b>	<b>Regionalbad</b>							
2/833000+861000	Laufende Transferzahlungen von Ländern und Landesfonds	EHH	70 123,96	110 100,00	0,00	-39 976,04	-40 000,00	18.03.2026 Der Landeszuschuss Finanzsonderaktion wurde nicht ausbezahlt.
	Laufende Transferzahlungen von Ländern und Landesfonds	FHH	70 123,96	110 100,00	0,00	-39 976,04	-40 000,00	18.03.2026 Der Landeszuschuss Finanzsonderaktion wurde nicht ausbezahlt.
<b>833002</b>	<b>Regionalbad - Neubau</b>							
6/833002+300000	Kapitaltransfers von Bund, Bundesfonds und Bundeskammern (aws)	FHH	0,00	44 000,00	0,00	-44 000,00	-44 000,00	18.03.2026 Die Förderabrechnung erfolgt erst im Folgejahr.
6/833002+301100	Kapitaltransfers von Land	FHH	2 435,00	120 000,00	0,00	-117 565,00	-117 565,00	18.03.2026 Die Fördermittel wurden noch nicht ausbezahlt.
6/833002+301200	Kapitaltransfers von Ländern und Landesfonds (Parkgestaltung)	FHH	0,00	20 000,00	0,00	-20 000,00	-20 000,00	18.03.2026 Das Projekt ist noch nicht abgerechnet, und die Fördermittel wurden noch nicht ausbezahlt.

Haushaltskonto	Bezeichnung	HH	Buchungen	- Voranschlag	- Übertragung	= Abweichung	Betrag	Beschluss und Begründung
<b>833200</b>	<b>kidszone Indoorspielplatz Regionalbad</b>							
2/833200+810000	Erträge aus Leistungen Eintrittsgelder	EHH	21 007,28	42 000,00	0,00	-20 992,72	-20 992,72	18.03.2026 Es wurden geringere Einnahmen aus Eintrittsgeldern erzielt.
	Erträge aus Leistungen Eintrittsgelder	FHH	21 007,28	42 000,00	0,00	-20 992,72	-20 992,72	18.03.2026 Es wurden geringere Einnahmen aus Eintrittsgeldern erzielt.
<b>850000</b>	<b>Betriebe der Wasserversorgung</b>							
2/850000+300000	Kapitaltransfers von Bund, Bundesfonds und Bundeskammern	FHH	22 833,49	111 500,00	0,00	-88 666,51	-79 601,08	18.03.2026 Die Förderabrechnung erfolgt erst im Folgejahr.
<b>850008</b>	<b>Wasserleitungsbau</b>							
6/850008+894001	Entnahmen von zweckgebundenen Haushaltsrücklagen	EHH	5 462,75	150 000,00	0,00	-144 537,25	-144 537,25	18.03.2026 Bei den Investitionsprojekten fielen geringere Ausgaben an, wodurch auch weniger Entnahmen aus den Rücklagen zur Finanzierung erforderlich waren.
<b>851005</b>	<b>Kanalisationsanlage</b>							
6/851005+300000	Kapitaltransfers von Bund, Bundesfonds und Bundeskammern	FHH	24 160,14	0,00	0,00	24 160,14	24 160,14	18.03.2026 Förderungen für ABA BA 36 und ABA BA29 wurden ausbezahlt.
6/851005+894001	Entnahmen von zweckgebundenen Haushaltsrücklagen	EHH	140 151,21	360 000,00	0,00	-219 848,79	-219 848,79	18.03.2026 Bei den Investitionsprojekten fielen geringere Ausgaben an, wodurch auch weniger Entnahmen aus den Rücklagen zur Finanzierung erforderlich waren.
<b>852000</b>	<b>Betriebe der Müllbeseitigung</b>							
2/852000+816500	Ersätze für Leistungen Wirtschaftshof	EHH	29 976,92	18 600,00	0,00	11 376,92	11 376,92	18.03.2026 Die Arbeitsleistung der Wirtschaftshofmitarbeiter wird taggenau nach Einsatzgebiet, Bedarf und Dringlichkeit erfasst. Dadurch entstanden Mehr- und Minderleistungen in den einzelnen Haushaltsstellen, was zu Abweichungen von der Budgetplanung führte.
	Ersätze für Leistungen Wirtschaftshof	FHH	29 976,92	18 600,00	0,00	11 376,92	11 376,92	18.03.2026 Die Arbeitsleistung der Wirtschaftshofmitarbeiter wird taggenau nach Einsatzgebiet, Bedarf und Dringlichkeit erfasst. Dadurch entstanden Mehr- und Minderleistungen in den einzelnen Haushaltsstellen, was zu Abweichungen von der Budgetplanung führte.
2/852000+816800	Kostenersatz Plastik und Metall (Leichtverpackungen)	EHH	14 546,81	30 000,00	0,00	-15 453,19	-11 631,44	18.03.2026 Die Kostenersätze aus den Leichtverpackungen wurden noch nicht ausbezahlt.

Haushaltskonto	Bezeichnung	HH	Buchungen	- Voranschlag	- Übertragung	= Abweichung	Betrag	Beschluss und Begründung
<b>852032</b>	<b>Mülldeponie Erweiterung</b>							
6/852032+894001	Entnahmen von zweckgebundenen Haushaltsrücklagen	EHH	14 904,49	125 000,00	0,00	-110 095,51	-110 095,51	18.03.2026 Das Projekt befindet sich noch in der Planungsphase bzw. ist noch nicht fertiggestellt oder abgerechnet; die entsprechenden Einnahmen/Ausgaben fielen daher geringer aus.
<b>921000</b>	<b>Zwischen Ländern und Gemeinden geteilte Abgaben</b>							
2/921000+861000	Transfers von Ländern, Landesfonds und Landeskammern	EHH	68 002,60	7 600,00	0,00	60 402,60	60 402,60	18.03.2026 Auszahlung über die Ertragsanteile der Wetterterminalabgabe und des Zuschlag für Bundesautomaten.
	Transfers von Ländern, Landesfonds und Landeskammern	FHH	68 002,60	7 600,00	0,00	60 402,60	60 402,60	18.03.2026 Auszahlung über die Ertragsanteile der Wetterterminalabgabe und des Zuschlag für Bundesautomaten.
<b>940000</b>	<b>Bedarfszuweisungen</b>							
2/940000+861000	Laufende Transferzahlungen von Ländern (Ausgleichszahlung)	EHH	34 784,16	0,00	0,00	34 784,16	34 784,16	18.03.2026 Die NÖ Landesregierung hat einen Betrag als Bedarfszuweisung aus dem Garantiebtrag gemäß § 28 FAG 2024 als Zuschuss zum Haushalt bewilligt.
	Laufende Transferzahlungen von Ländern (Ausgleichszahlung)	FHH	34 784,16	0,00	0,00	34 784,16	34 784,16	18.03.2026 Die NÖ Landesregierung hat einen Betrag als Bedarfszuweisung aus dem Garantiebtrag gemäß § 28 FAG 2024 als Zuschuss zum Haushalt bewilligt.
<b>941000</b>	<b>Sonstige Finanzaufweisungen nach dem FAG</b>							
2/941000+860000	Laufende Transferzahlungen vom Bund	EHH	358 898,06	170 400,00	0,00	188 498,06	188 498,06	18.03.2026 Es wurden höhere Finanzaufweisungen bewilligt.
	Laufende Transferzahlungen vom Bund	FHH	358 898,06	170 400,00	0,00	188 498,06	188 498,06	18.03.2026 Es wurden höhere Finanzaufweisungen bewilligt.
<b>945000</b>	<b>Sonstige Zuschüsse des Bundes</b>							
2/945000+860000	Transfers von Bund, Bundesfonds und Bundeskammern	EHH	0,00	24 100,00	0,00	-24 100,00	-24 100,00	18.03.2026 Der Zweckzuschuss für den digitalen Wandel wurde nicht ausbezahlt.
	Transfers von Bund, Bundesfonds und Bundeskammern	FHH	0,00	24 100,00	0,00	-24 100,00	-24 100,00	18.03.2026 Der Zweckzuschuss für den digitalen Wandel wurde nicht ausbezahlt.

Haushaltskonto	Bezeichnung	HH	Buchungen	- Voranschlag	- Übertragung	= Abweichung	Betrag	Beschluss und Begründung
<b>990000</b>	<b>Überschüsse und Abgänge (soweit nicht zugeordnet)</b>							
2/990000+895077	Entnahmen von allgemeinen Haushaltsrücklagen HHP	EHH	1 187 828,30	3 267 400,00	0,00	-2 079 571,70		
	<b>Summe Mittelaufbringung Ergebnishaushalt</b>		<b>2 209 678,75</b>	<b>5 052 900,00</b>	<b>0,00</b>	<b>-2 843 221,25</b>	<b>-759 772,59</b>	
	<b>Summe Mittelaufbringung Finanzierungshaushalt</b>		<b>735 335,35</b>	<b>1 026 500,00</b>	<b>0,00</b>	<b>-291 164,65</b>	<b>-282 044,01</b>	
<b>Mittelverwendung</b>	<b>Abweichung über 10 000,00 und mehr als 30,00%</b>							
<b>024000</b>	<b>Wahlangelegenheiten</b>							
1/024000-457000	Druckwerke	EHH	13 278,65	26 600,00	0,00	-13 321,35	-13 321,35	18.03.2026 Die Ausgaben für Drucksorten im Zusammenhang mit der Wahl fielen geringer aus.
	Druckwerke	FHH	13 278,65	26 600,00	0,00	-13 321,35	-13 321,35	18.03.2026 Die Ausgaben für Drucksorten im Zusammenhang mit der Wahl fielen geringer aus.
<b>090000</b>	<b>Bezugsvorschüsse und Darlehen</b>							
1/090000-273000	Bezugsvorschüsse (an eigene Bedienstete)	FHH	12 750,00	25 000,00	0,00	-12 250,00	-12 250,00	18.03.2026 Es wurden weniger Bezugsvorschüsse beantragt als budgetiert.
<b>094000</b>	<b>Gemeinschaftspflege</b>							
1/094000-729100	Ausgaben für Betriebsfeiern	EHH	16 232,43	27 000,00	0,00	-10 767,57	-10 767,57	18.03.2026 Es wurde bei den Betriebsfeiern eingespart.
	Ausgaben für Betriebsfeiern	FHH	16 232,43	27 000,00	0,00	-10 767,57	-10 767,57	18.03.2026 Es wurde bei den Betriebsfeiern eingespart.
<b>163000</b>	<b>Freiwillige Feuerwehren</b>							
1/163000-600300	Wärme	EHH	0,00	15 000,00	0,00	-15 000,00	-15 000,00	18.03.2026 Die Wärmekosten wurden erst im Folgejahr zur Abrechnung gebracht.
	Wärme	FHH	0,00	15 000,00	0,00	-15 000,00	-15 000,00	18.03.2026 Die Wärmekosten wurden erst im Folgejahr zur Abrechnung gebracht.
1/163000-728000	Entgelte für sonstige Leistungen	EHH	352,91	11 300,00	0,00	-10 947,09	-10 947,09	18.03.2026 Es fielen keine unvorhergesehenen Ausgaben an.
	Entgelte für sonstige Leistungen	FHH	352,91	11 300,00	0,00	-10 947,09	-10 947,09	18.03.2026 Es fielen keine unvorhergesehenen Ausgaben an.

Haushaltskonto	Bezeichnung	HH	Buchungen	- Voranschlag	- Übertragung	= Abweichung	Betrag	Beschluss und Begründung
<b>211300</b>	<b>Volksschule Gänserndorf Süd</b>							
1/211300-614000	Instandhaltung von Gebäuden	EHH	37 254,97	74 200,00	0,00	-36 945,03	-36 945,03	18.03.2026 Aufgrund des Konkurses der Baufirma wurde die vorhandene Bankgarantie in Anspruch genommen. Da die tatsächlichen Ausgaben unter der Höhe der Bankgarantie lagen, entstanden insgesamt geringere Kosten als ursprünglich geplant.
	Instandhaltung von Gebäuden	FHH	37 254,97	74 200,00	0,00	-36 945,03	-36 945,03	18.03.2026 Aufgrund des Konkurses der Baufirma wurde die vorhandene Bankgarantie in Anspruch genommen. Da die tatsächlichen Ausgaben unter der Höhe der Bankgarantie lagen, entstanden insgesamt geringere Kosten als ursprünglich geplant.
<b>211346</b>	<b>Volksschule/Hort SÜD Zubau</b>							
5/211346-010000	Gebäude und Bauten	FHH	54 647,62	108 100,00	0,00	-53 452,38	-53 452,38	18.03.2026 Die veranschlagten Projektausgaben fielen geringer aus als geplant.
5/211346-042000	Amts-, Betriebs- und Geschäftsausstattung	FHH	18 678,19	34 000,00	0,00	-15 321,81	-15 321,81	18.03.2026 Die veranschlagten Projektausgaben fielen geringer aus als geplant.
5/211346-795001	Zuweisungen an allgemeine Haushaltsrücklagen	EHH	102 215,73	68 200,00	0,00	34 015,73	34 015,73	18.03.2026 Die Projektkosten lagen unter dem budgetierten Ansatz. Das Projekt konnte vollständig ausfinanziert werden; die Mehreinnahmen aus den Rücklagenentnahmen wurden anschließend der Rücklage wieder zugeführt.
<b>211400</b>	<b>Hort der Volksschule Gänserndorf Süd</b>							
1/211400-614000	Instandhaltung von Gebäuden	EHH	27 177,73	16 000,00	0,00	11 177,73	11 177,73	18.03.2026 Aufgrund des Konkurses der Baufirma wurde die vorhandene Bankgarantie in Anspruch genommen und ausbezahlt. Da die tatsächlichen Ausgaben bei der Volksschule budgetiert wurden, entstanden hier mehr anteilige Kosten als ursprünglich geplant.
	Instandhaltung von Gebäuden	FHH	27 177,73	16 000,00	0,00	11 177,73	11 177,73	18.03.2026 Aufgrund des Konkurses der Baufirma wurde die vorhandene Bankgarantie in Anspruch genommen und ausbezahlt. Da die tatsächlichen Ausgaben bei der Volksschule budgetiert wurden, entstanden hier mehr anteilige Kosten als ursprünglich geplant.
<b>240100</b>	<b>Kindergarten Regenbogen</b>							
1/240100-614000	Instandhaltung von Gebäuden	EHH	63 410,69	98 000,00	0,00	-34 589,31	-34 589,31	18.03.2026 Aufgrund des Konkurses der Baufirma wurde die vorhandene Bankgarantie in Anspruch genommen. Da die tatsächlichen Ausgaben unter der Höhe der Bankgarantie lagen, entstanden insgesamt geringere Kosten als ursprünglich geplant.

Haushaltskonto	Bezeichnung	HH	Buchungen	- Voranschlag	- Übertragung	= Abweichung	Betrag	Beschluss und Begründung
1/240100-614000	Instandhaltung von Gebäuden	FHH	63 410,69	98 000,00	0,00	-34 589,31	-34 589,31	18.03.2026 Aufgrund des Konkurses der Baufirma wurde die vorhandene Bankgarantie in Anspruch genommen. Da die tatsächlichen Ausgaben unter der Höhe der Bankgarantie lagen, entstanden insgesamt geringere Kosten als ursprünglich geplant.
<b>240200</b>	<b>Kindergarten Heidekindergarten</b>							
1/240200-614000	Instandhaltung von Gebäuden	EHH	8 055,17	51 100,00	0,00	-43 044,83	-43 044,83	18.03.2026 Aufgrund des Konkurses der Baufirma wurde die vorhandene Bankgarantie in Anspruch genommen. Da die tatsächlichen Ausgaben unter der Höhe der Bankgarantie lagen, entstanden insgesamt geringere Kosten als ursprünglich geplant.
	Instandhaltung von Gebäuden	FHH	8 055,17	51 100,00	0,00	-43 044,83	-43 044,83	18.03.2026 Aufgrund des Konkurses der Baufirma wurde die vorhandene Bankgarantie in Anspruch genommen. Da die tatsächlichen Ausgaben unter der Höhe der Bankgarantie lagen, entstanden insgesamt geringere Kosten als ursprünglich geplant.
<b>240501</b>	<b>Kinderhaus Projekt</b>							
5/240501-010000	Gebäude und Bauten	FHH	7 562,38	50 000,00	0,00	-42 437,62	-42 437,62	18.03.2026 Das Projekt befindet sich noch in der Planungsphase bzw. ist noch nicht fertiggestellt oder abgerechnet; die entsprechenden Einnahmen/Ausgaben fielen daher geringer aus.
<b>263006</b>	<b>Stadthalle Sanierung</b>							
5/263006-010000	Gebäude und Bauten	FHH	11 612,00	53 300,00	0,00	-41 688,00	-41 688,00	18.03.2026 Die Abrechnung des Projekts erfolgt erst im Folgejahr.
5/263006-042000	Amts-, Betriebs- und Geschäftsausstattung	FHH	59 662,42	100 000,00	0,00	-40 337,58	-40 337,58	18.03.2026 Die Abrechnung des Projekts erfolgt erst im Folgejahr.
<b>270000</b>	<b>Volkshochschule</b>							
1/270000-728000	Entgelte für sonstige Leistungen	EHH	24 266,45	35 000,00	0,00	-10 733,55	-1 327,41	18.03.2026 .
							-9 406,14	18.03.2026 Einige Honorarkosten wurden nicht bis Rechnungsabschluss-Stichtag vorgelegt. Weiters konnten Einsparungen erzielt werden, da das VHS-Programm inhaltlich und organisatorisch neu gestaltet wurde. Durch effizientere Einsatzplanung der Vortragenden sowie die Reduktion einzelner kostenintensiver Angebote lagen die tatsächlichen Aufwendungen unter den ursprünglich budgetierten Ansätzen.

Haushaltskonto	Bezeichnung	HH	Buchungen	- Voranschlag	- Übertragung	= Abweichung	Betrag	Beschluss und Begründung
1/270000-728000	Entgelte für sonstige Leistungen	FHH	24 266,45	35 000,00	0,00	-10 733,55	-1 327,41	18.03.2026 .
							-9 406,14	18.03.2026 Einige Honorarkosten wurden nicht bis Rechnungsabschluss-Stichtag vorgelegt. Weiters konnten Einsparungen erzielt werden, da das VHS-Programm inhaltlich und organisatorisch neu gestaltet wurde. Durch effizientere Einsatzplanung der Vortragenden sowie die Reduktion einzelner kostenintensiver Angebote lagen die tatsächlichen Aufwendungen unter den ursprünglich budgetierten Ansätzen.
<b>320023</b>	<b>Musikerheim (ehem. Synangoge)</b>							
5/320023-010000	Gebäude und Bauten	FHH	80 277,83	500 000,00	0,00	-419 722,17	-419 722,17	18.03.2026 Das Projekt befindet sich noch in der Planungsphase bzw. ist noch nicht fertiggestellt oder abgerechnet;
<b>329000</b>	<b>Sonstige Einrichtungen und Maßnahme (Veranstaltungen)</b>							
1/329000-728000	Entgelte für sonstige Leistungen (Kultur allgemein)	EHH	31 254,39	72 500,00	0,00	-41 245,61	-33 783,31	18.03.2026 Bei den Kulturveranstaltungen konnten Einsparungen erzielt werden, da die tatsächlichen Aufwendungen unter den budgetierten Ansätzen lagen. Dies ergab sich unter anderem durch geringere Sachkosten, effizientere Organisation sowie teilweise reduzierte oder angepasste Veranstaltungsprogramme.
	Entgelte für sonstige Leistungen (Kultur allgemein)	FHH	31 254,39	72 500,00	0,00	-41 245,61	-33 783,31	18.03.2026 Bei den Kulturveranstaltungen konnten Einsparungen erzielt werden, da die tatsächlichen Aufwendungen unter den budgetierten Ansätzen lagen. Dies ergab sich unter anderem durch geringere Sachkosten, effizientere Organisation sowie teilweise reduzierte oder angepasste Veranstaltungsprogramme.
<b>612003</b>	<b>Strassenbau u. Gehwege</b>							
5/612003-002000	Straßenbauten	FHH	741 169,78	1 260 700,00	0,00	-519 530,22	-527 239,84	18.03.2026 Die Projektkosten lagen im Rechnungsabschlussjahr unter den geplanten Ansätzen.
<b>640000</b>	<b>Einrichtung und Maßnahmen der Straßenverkehrsordnung</b>							
1/640000-680000	Planmäßige Abschreibung	EHH	29 822,29	1 600,00	0,00	28 222,29	28 222,29	18.03.2026 Nach Projektfertigstellung und Inbetriebnahme fiel die Abschreibung (AfA) höher aus. Die genaue Abschreibungshöhe war bei der Voranschlagsplanung noch nicht bekannt.

Haushaltskonto	Bezeichnung	HH	Buchungen	- Voranschlag	- Übertragung	= Abweichung	Betrag	Beschluss und Begründung
1/640000-720500	Kostenbeiträge (Kostensätze) für Leistungen für Wirtschaftshof	EHH	19 485,60	32 400,00	0,00	-12 914,40	-12 914,40	18.03.2026 Die Arbeitsleistung der Wirtschaftshofmitarbeiter wird taggenau nach Einsatzgebiet, Bedarf und Dringlichkeit erfasst. Dadurch entstanden Mehr- und Minderleistungen in den einzelnen Haushaltsstellen, was zu Abweichungen von der Budgetplanung führte.
	Kostenbeiträge (Kostensätze) für Leistungen für Wirtschaftshof	FHH	19 485,60	32 400,00	0,00	-12 914,40	-12 914,40	18.03.2026 Die Arbeitsleistung der Wirtschaftshofmitarbeiter wird taggenau nach Einsatzgebiet, Bedarf und Dringlichkeit erfasst. Dadurch entstanden Mehr- und Minderleistungen in den einzelnen Haushaltsstellen, was zu Abweichungen von der Budgetplanung führte.
<b>789000</b>	<b>Sonstige Wirtschaftsförderung</b>							
1/789000-728340	Stadtentwicklung	EHH	16 030,96	30 000,00	0,00	-13 969,04	-13 969,04	18.03.2026 Für die Projektkosten der Stadtentwicklung Gänserndorf (Stadtzentrum, Marktplatz usw.) waren höhere Ausgaben vorgesehen; tatsächlich sind geringere Kosten angefallen.
	Stadtentwicklung	FHH	16 030,96	30 000,00	0,00	-13 969,04	-13 969,04	18.03.2026 Für die Projektkosten der Stadtentwicklung Gänserndorf (Stadtzentrum, Marktplatz usw.) waren höhere Ausgaben vorgesehen; tatsächlich sind geringere Kosten angefallen.
<b>815000</b>	<b>Park- und Gartenanlagen</b>							
1/815000-420000	Rohstoffe	EHH	4 248,41	15 000,00	0,00	-10 751,59	-10 751,59	18.03.2026 Die Durchführung der Ersatzpflanzungen erfolgte durch die einzelnen Betriebe (Kindergärten, Volksschulen usw.).
	Rohstoffe	FHH	4 248,41	15 000,00	0,00	-10 751,59	-10 751,59	18.03.2026 Die Durchführung der Ersatzpflanzungen erfolgte durch die einzelnen Betriebe (Kindergärten, Volksschulen usw.).
1/815000-728000	Entgelte für sonstige Leistungen	EHH	23 741,65	38 500,00	0,00	-14 758,35	-14 758,35	18.03.2026 Die Arbeiten wurden in Eigenregie statt durch externe Beauftragung durchgeführt, wodurch geringere Kosten entstanden.
	Entgelte für sonstige Leistungen	FHH	23 741,65	38 500,00	0,00	-14 758,35	-14 758,35	18.03.2026 Die Arbeiten wurden in Eigenregie statt durch externe Beauftragung durchgeführt, wodurch geringere Kosten entstanden.
<b>815100</b>	<b>Kinderspielplätze</b>							
1/815100-720500	Kostenbeiträge (Kostensätze) für Leistungen Wirtschaftshof	EHH	25 979,04	46 800,00	0,00	-20 820,96	-20 820,96	18.03.2026 Die Arbeitsleistung der Wirtschaftshofmitarbeiter wird taggenau nach Einsatzgebiet, Bedarf und Dringlichkeit erfasst. Dadurch entstanden Mehr- und Minderleistungen in den einzelnen Haushaltsstellen, was zu Abweichungen von der Budgetplanung führte.

Haushaltskonto	Bezeichnung	HH	Buchungen	- Voranschlag	- Übertragung	= Abweichung	Betrag	Beschluss und Begründung
1/815100-720500	Kostenbeiträge (Kostenersätze) für Leistungen Wirtschaftshof	FHH	25 979,04	46 800,00	0,00	-20 820,96	-20 820,96	18.03.2026 Die Arbeitsleistung der Wirtschaftshofmitarbeiter wird taggenau nach Einsatzgebiet, Bedarf und Dringlichkeit erfasst. Dadurch entstanden Mehr- und Minderleistungen in den einzelnen Haushaltsstellen, was zu Abweichungen von der Budgetplanung führte.
<b>816014</b>	<b>Strassenbeleuchtung</b>							
5/816014-005000	Anlagen zu Straßenbauten	FHH	198 081,10	616 000,00	0,00	-417 918,90	-417 918,90	18.03.2026 Die Fertigstellung des Projekts erfolgt erst im Folgejahr.
<b>820000</b>	<b>Wirtschaftshof</b>							
1/820000-680000	Planmäßige Abschreibung	EHH	189 673,34	80 500,00	0,00	109 173,34	109 173,34	18.03.2026 Nach Projektfertigstellung und Inbetriebnahme fiel die Abschreibung (AfA) höher aus. Die genaue Abschreibungshöhe war bei der Voranschlagsplanung noch nicht bekannt.
<b>833000</b>	<b>Regionalbad</b>							
1/833000-600000	Strom	EHH	53 188,63	77 500,00	0,00	-24 311,37	-23 496,33	18.03.2026 Das 4. Quartal wurde von der EVN bis zum RA-Stichtag nicht abgerechnet.
	Strom	FHH	53 132,77	77 500,00	0,00	-24 367,23	-23 552,19	18.03.2026 Das 4. Quartal wurde von der EVN bis zum RA-Stichtag nicht abgerechnet.
1/833000-600300	Wärme	EHH	61 234,05	90 000,00	0,00	-28 765,95	-28 765,95	18.03.2026 Die Jahresabrechnung für die Wärme ergab eine höhere Gutschrift. Auszahlung folgt im Jahr 2026.
1/833000-613000	Instandhaltung von sonstigen Grundstückseinrichtungen	EHH	19 567,34	50 000,00	0,00	-30 432,66	-30 432,66	18.03.2026 Die Instandhaltungsarbeiten bei den Grundstückseinrichtungen waren nicht dringend erforderlich.
	Instandhaltung von sonstigen Grundstückseinrichtungen	FHH	19 567,34	50 000,00	0,00	-30 432,66	-30 432,66	18.03.2026 Die Instandhaltungsarbeiten bei den Grundstückseinrichtungen waren nicht dringend erforderlich.
<b>833002</b>	<b>Regionalbad - Neubau</b>							
5/833002-006000	Sonstige Grundstückseinrichtungen	FHH	29 800,94	50 000,00	0,00	-20 199,06	-20 199,06	18.03.2026 Die veranschlagten Projektausgaben fielen geringer aus als geplant.
5/833002-010000	Gebäude	FHH	18 395,95	32 600,00	0,00	-14 204,05	-14 204,05	18.03.2026 Die veranschlagten Projektausgaben fielen geringer aus als geplant.
<b>840012</b>	<b>Grundstücke (An- und Verkauf)</b>							
5/840012-001000	Unbebaute Grundstücke	FHH	3 061,03	25 000,00	0,00	-21 938,97	-21 938,97	18.03.2026 Die veranschlagten Ausgaben fielen geringer aus als geplant.

Haushaltskonto	Bezeichnung	HH	Buchungen	- Voranschlag	- Übertragung	= Abweichung	Betrag	Beschluss und Begründung
5/840012-795001	Zuweisungen an allgemeine Haushaltsrücklagen	EHH	461 333,55	700 000,00	0,00	-238 666,45	-238 666,45	18.03.2026 Es wurden nicht alle Kaufverträge abgewickelt, daher fielen die Rücklagen-Zuführungen geringer aus.
<b>850000</b>	<b>Betriebe der Wasserversorgung</b>							
1/850000-612000	Instandhaltung von Wasserleitungsanlagen	EHH	106 319,70	160 000,00	0,00	-53 680,30	-53 680,30	18.03.2026 Es waren weniger Instandhaltungsmaßnahmen notwendig.
	Instandhaltung von Wasserleitungsanlagen	FHH	106 319,70	160 000,00	0,00	-53 680,30	-53 680,30	18.03.2026 Es waren weniger Instandhaltungsmaßnahmen notwendig.
<b>850008</b>	<b>Wasserleitungsbau</b>							
5/850008-004000	Wasser- und Kanalisationsbauten	FHH	5 462,75	150 000,00	0,00	-144 537,25	-144 537,25	18.03.2026 Die Projektausgaben sind geringer ausgefallen als geplant.
<b>851000</b>	<b>Betriebe der Abwasserbeseitigung</b>							
1/851000-004000	Wasser- und Kanalisationsbauten	FHH	39 453,81	70 000,00	0,00	-30 546,19	-30 546,19	18.03.2026 Weniger Ausgaben für Kanal-Neuanschlüsse.
1/851000-600000	Strom	FHH	75 200,44	109 000,00	0,00	-33 799,56	-32 181,66	18.03.2026 Durch den Eintritt der Gemeinde in den Verein der "Erneuerbaren Energiegemeinschaft Gemeinde Gänserndorf" lagen die Stromkosten unter den Planwerten, da der in den gemeindeeigenen Photovoltaikanlagen erzeugte Strom in den Gemeindeobjekten genutzt werden konnte.
1/851000-794001	Zuweisungen an zweckgebundene Haushaltsrücklagen	EHH	557 906,09	798 000,00	0,00	-240 093,91	-240 093,91	18.03.2026 3 % der Anschaffungskosten (mit mögl. Abschreibung) wurden als Rücklagenbetrag erst im Rahmen der Abschreibungslauf 2025 ermittelt und der Rücklage zugeführt.
<b>851005</b>	<b>Kanalisationsanlage</b>							
5/851005-004000	Wasser- und Kanalisationsbauten	FHH	164 311,35	360 000,00	0,00	-195 688,65	-92 395,63	18.03.2026 Die Projektausgaben sind geringer ausgefallen als geplant.
<b>852032</b>	<b>Mülldeponie Erweiterung</b>							
5/852032-050000	Sonderanlagen	FHH	14 904,49	125 000,00	0,00	-110 095,51	-110 095,51	18.03.2026 Das Projekt befindet sich noch in der Planungsphase bzw. ist noch nicht fertiggestellt oder abgerechnet; die entsprechenden Einnahmen/Ausgaben fielen daher geringer aus.

Haushaltskonto	Bezeichnung	HH	Buchungen	- Voranschlag	- Übertragung	= Abweichung	Betrag	Beschluss und Begründung
<b>853000</b>	<b>Errichtung und Verwaltung von Wohn- u. Geschäftsgebäuden</b>							
1/853000-680000	Planmäßige Abschreibung	EHH	26 733,50	52 000,00	0,00	-25 266,50	-25 266,50	18.03.2026 Die Haushaltsstelle für die Investition wurde geändert, die Abschreibungskosten (AfA) hier jedoch nicht entsprechend reduziert.
<b>853100</b>	<b>Verwaltung von Gebäuden (Hauptstr. 31)</b>							
1/853100-680000	Planmäßige Abschreibung	EHH	60 219,61	700,00	0,00	59 519,61	59 519,61	18.03.2026 Nach Projektfertigstellung und Inbetriebnahme fiel die Abschreibung (AfA) höher aus. Die genaue Abschreibungshöhe war bei der Voranschlagsplanung noch nicht bekannt.
<b>870000</b>	<b>Elektrizitätsversorgung</b>							
1/870000-619000	Instandhaltung von Sonderanlagen	EHH	3 285,28	20 000,00	0,00	-16 714,72	-16 714,72	18.03.2026 Es waren weniger Instandhaltungsmaßnahmen erforderlich.
	Instandhaltung von Sonderanlagen	FHH	3 285,28	20 000,00	0,00	-16 714,72	-16 714,72	18.03.2026 Es waren weniger Instandhaltungsmaßnahmen erforderlich.
<b>870015</b>	<b>Energiewirtschaft</b>							
5/870015-050100	Photovoltaik- und Speicheranlage	FHH	9 851,00	119 400,00	0,00	-109 549,00	-109 549,00	18.03.2026 Die Abrechnung des Projekts erfolgt erst im Folgejahr.
<b>920000</b>	<b>Ausschließliche Gemeindeabgaben</b>							
1/920000-691000	Abschreibung von Forderungen	EHH	964,16	50 000,00	0,00	-49 035,84	-49 035,84	18.03.2026 Es wurden keine Forderungsabschreibungen durch den Gemeinderat beschlossen.
	Abschreibung von Forderungen	FHH	964,16	50 000,00	0,00	-49 035,84	-49 035,84	18.03.2026 Es wurden keine Forderungsabschreibungen durch den Gemeinderat beschlossen.
	<b>Summe Mittelverwendung Ergebnishaushalt</b>		<b>1 983 232,32</b>	<b>2 737 900,00</b>	<b>0,00</b>	<b>-754 667,68</b>	<b>-746 390,34</b>	
	<b>Summe Mittelverwendung Finanzierungshaushalt</b>		<b>2 038 921,38</b>	<b>4 735 000,00</b>	<b>0,00</b>	<b>-2 696 078,62</b>	<b>-2 590 599,98</b>	

Seite	Inhalt
2	Vorbericht
13	Nachweis der liquiden Mittel (Kassenbestand)
15	Ergebnishaushalt Gesamt 1. Ebene (Anlage 1a) - interne Vergütungen enthalten
16	Finanzierungshaushalt Gesamt 1. Ebene (Anlage 1b) - interne Vergütungen enthalten
18	Ergebnishaushalt Gesamt 1. und 2. Ebene (Anlage 1a) - interne Vergütungen enthalten
20	Finanzierungshaushalt Gesamt 1. und 2. Ebene (Anlage 1b) - interne Vergütungen enthalten
25	Ergebnishaushalt Bereichsbudget 1. und 2. Ebene (Anlage 1a)
45	Finanzierungshaushalt Bereichsbudget 1. und 2. Ebene (Anlage 1b)
85	Vermögenshaushalt (Anlage 1c)
89	Nettovermögensveränderungsrechnung (Anlage 1d)
90	Haushaltspotential (aufbauend auf der Ergebnisrechnung)
94	Ergebnis- und Finanzierungsrechnung Detailnachweis
237	Nachweis der Investitionstätigkeit
255	Nachweis der sonstigen Investitionen (nur VC 2)
256	Nachweis Kundenforderungen
263	Nachweis Lieferantenverbindlichkeiten
270	Nachweis über Transferzahlungen (Anlage 6a)
275	Nachweis über Haushaltsrücklagen und Zahlungsmittelreserven (Anlage 6b)
276	Einzelnachweis über Finanzschulden und Schuldendienst (Anlage 6c)
286	Nachweis über haushaltsinterne Vergütungen (Anlage 6f)
287	Anlagenspiegel nach Ansatz (Anlage 6g)
294	Liste der nicht bewerteten Kulturgüter (Anlage 6h)
295	Leasingspiegel (Anlage 6i)
298	Rückstellungsspiegel (Anlage 6q)
299	Haftungsnachweis (Anlage 6r)
301	Einzelnachweis über die nicht voranschlagswirksame Gebarung gemäß § 12 (Anlage 6t)
305	Personaldaten iSd ÖStp (Anlage 4)
308	Nachweis über Personalaufwand VRV2015
310	Nachweis Vermögen mit abgeänderter Nutzungsdauer
311	Querschnitt (Anlage 5b)
313	Erläuterung Abweichung gegenüber Ergebnis- und Finanzierungsvoranschlag