

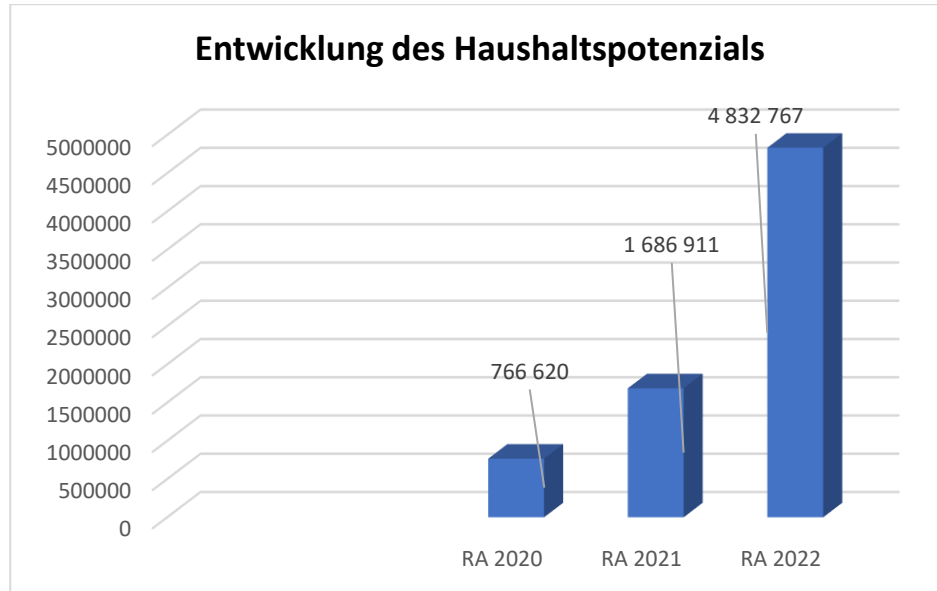
Gänserndorf  
... für dich da!



Stadtgemeinde Gänserndorf  
Rechnungsabschluss 2022

# Vorbericht zum Rechnungsabschluss 2022 gemäß § 3 der NÖ Gemeindehaushaltsverordnung (NÖ GHVO).

Gemäß § 83 der NÖ Gemeindeordnung ist der 10. Jänner 2023  
der Stichtag für die Erstellung des Rechnungsabschlusses

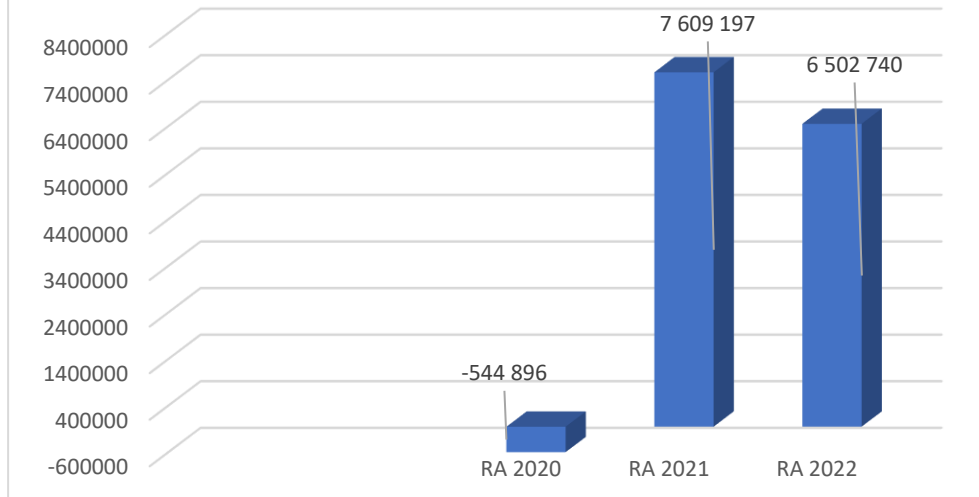


#### Erläuterung:

Das Haushaltspotential hat seine Grundlage in § 67 Z. 11 der NÖ Gemeindeordnung 1973 (NÖ GO 1973) und ist erstmals im Voranschlag 2020 auszuweisen. Die Angaben zu den Vorjahren entfallen daher.

Haushaltspotential: Differenz der wiederkehrenden Mittelaufbringungen abzüglich der wiederkehrenden Mittelverwendungen unter Berücksichtigung der entsprechenden Forderungen und Verbindlichkeiten. Das kumulierte Haushaltspotential ergibt sich aus der Summe des verfügbaren Haushaltspotential abzüglich der Aufwendungen zur Bildung von Rücklagen zuzüglich der Erträge aus der Auflösung von Rücklagen. Das Haushaltspotenzial ist eine wichtige Kenngröße und gibt die aktuelle Leistungsfähigkeit der Gemeinde wieder. Das schafft Vergleichbarkeit mit der bisherigen Rechtslage, aus der Überschüsse und Abgänge abzuleiten waren und dient der Transparenz.

## Entwicklung des Nettoergebnisses

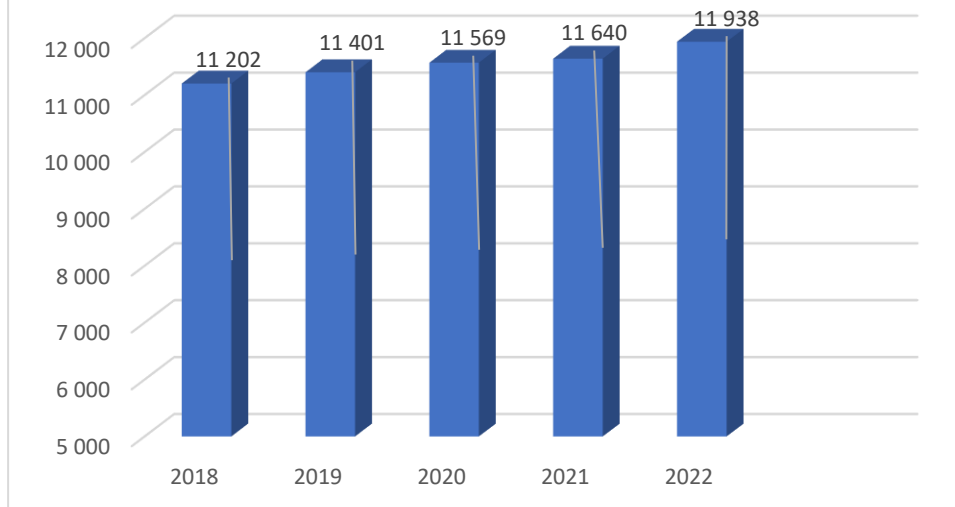


Erläuterung: Beim Nettoergebnis handelt es sich um das Ergebnis des Ergebnisvoranschlages und ist erstmals für das Haushaltsjahr 2020 auszuweisen. Die Angaben zu den Vorjahren entfallen daher.

Ein positives Nettoergebnis bedeutet, dass die Erträge ausreichen, die Aufwendungen für die kommunalen Leistungen (inklusive des Werteverzehrs des Anlagevermögens in Form der Abschreibungen) abzudecken.

Ein negatives Nettoergebnis heißt, dass dies nicht zur Gänze (in der Höhe des negativen Wertes) möglich ist.

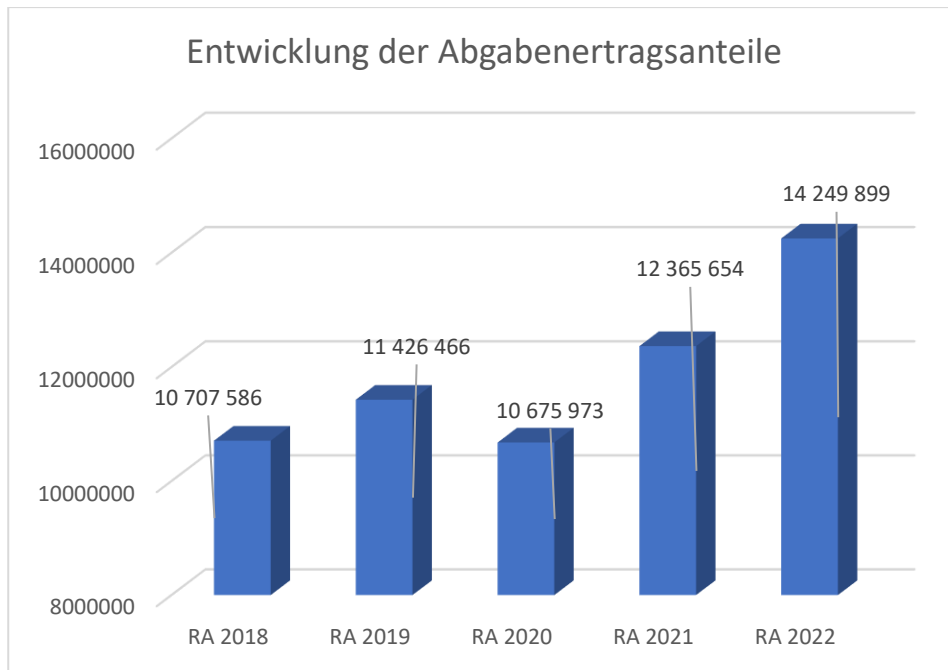
## Entwicklung Volkszahl gemäß § 10 Abs. 7 FAG 2017



### Erläuterung:

Die Volkszahl gemäß § 10 Abs. 7 FAG 2017 wird jährlich von der Bundesanstalt Statistik Austria zum Stichtag 31. Oktober festgestellt und wirkt mit dem Beginn des übernächsten Kalenderjahres. Sie dient für die Berechnung der Abgabenertragsanteile und darf nicht automatisch mit der Volkszahl für die Berechnung der Gemeinderatsmandate verwechselt werden.

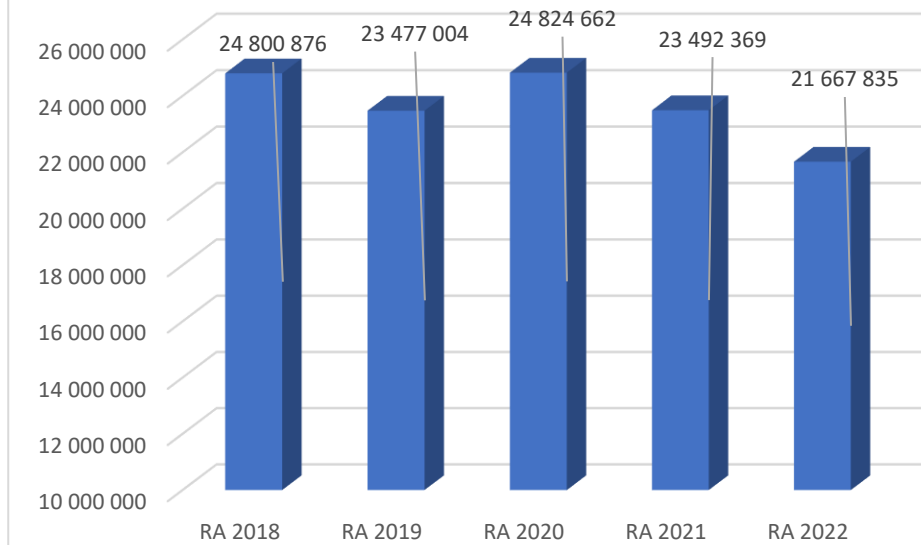
Eine Erhöhung bzw. Verminderung der Volkszahl (jährlich) ist ein wesentlicher Indikator für die Berechnung der Abgabenertragsanteile.



Erläuterung:

Die Gebietskörperschaften (Bund, Länder und Gemeinden) erhalten auf Basis des aktuellen Finanzausgleichs aus den gemeinschaftlichen Bundesabgaben (z.B. Umsatzsteuer, Körperschaftssteuer, Lohnsteuer, Versicherungssteuer, Mineralölsteuer, Normverbrauchsabgabe, Tabaksteuer udgl.) entsprechende Anteile. Im Bereich der Gemeinden spielen dabei die Volkszahl und der abgestufte Bevölkerungsschlüssel eine besondere Rolle. Die sogenannten „Abgabenertragsanteile“ bilden in den meisten Gemeinden die wichtigste Einnahmequelle.

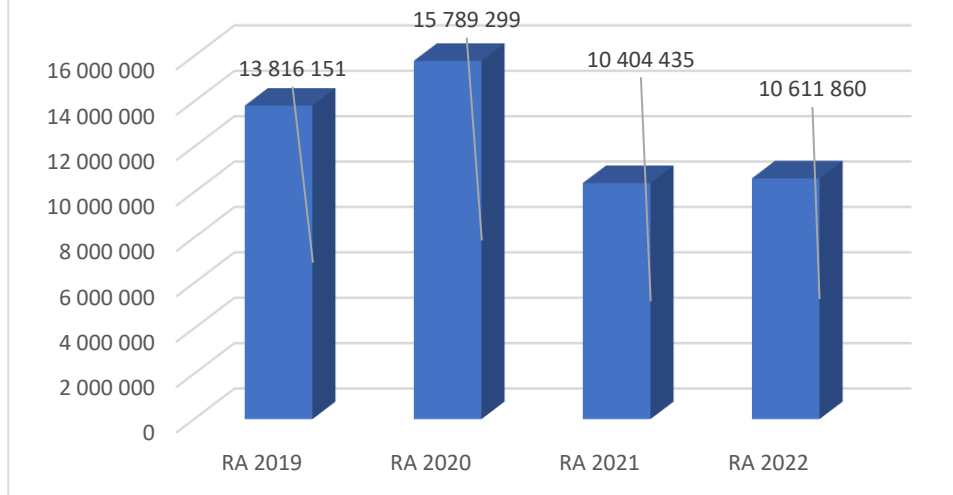
## Entwicklung des Schuldenstandes



### Erläuterung:

Die Entwicklung des Schuldenstandes zeigt auf, inwieweit der Schuldenstand über die Jahre erhöht oder reduziert wird.

## Entwicklung Rücklagen mit Zahlungsmittelreserven



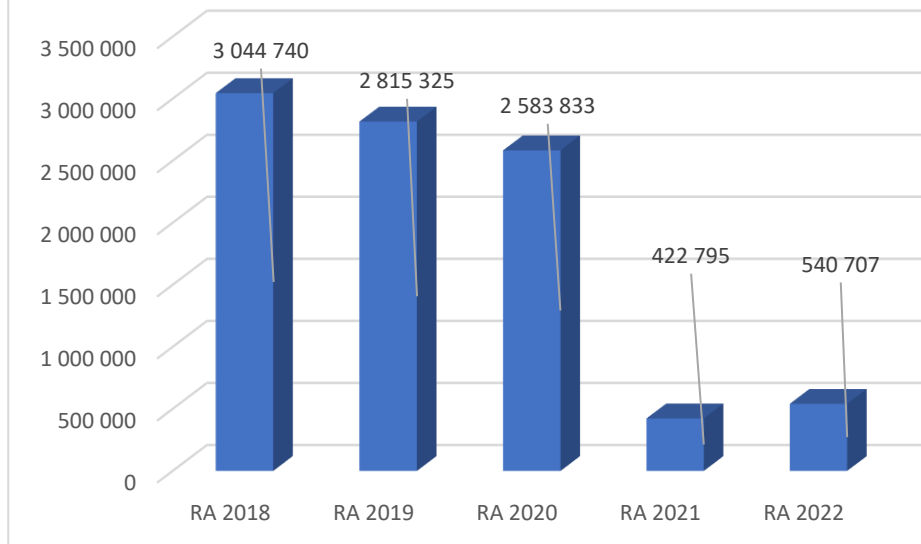
### Erläuterung:

Die Entwicklung der Rücklagen zeigt an, inwieweit Rücklagen vorhanden sind und ob Rücklagen aufgebaut bzw. aufgebraucht werden.

Rücklagen mit Zahlungsmittelreserven gem. Anlage 6b) betragen per 31.12.2021 €10.611.860,53. Die Differenz zwischen dem Endstand der Rücklagen laut Tabelle und Rücklagennachweis in Höhe von € 398.542,15 (Rücklagensaldo bzw. Ausgleich des Gebührenhaushaltes) kann erst nach dem Rechnungsabschluss tatsächlich überwiesen werden.

Die im Rücklagennachweis angeführte „Rücklage aus 44,72% des Eröffnungsbilanzsaldos (nicht finanzwirksam)“ in Höhe von € 30.000.000 ist nicht finanzwirksam und wird deshalb nicht in dieser Aufstellung berücksichtigt.

## Entwicklung der Leasingverpflichtungen

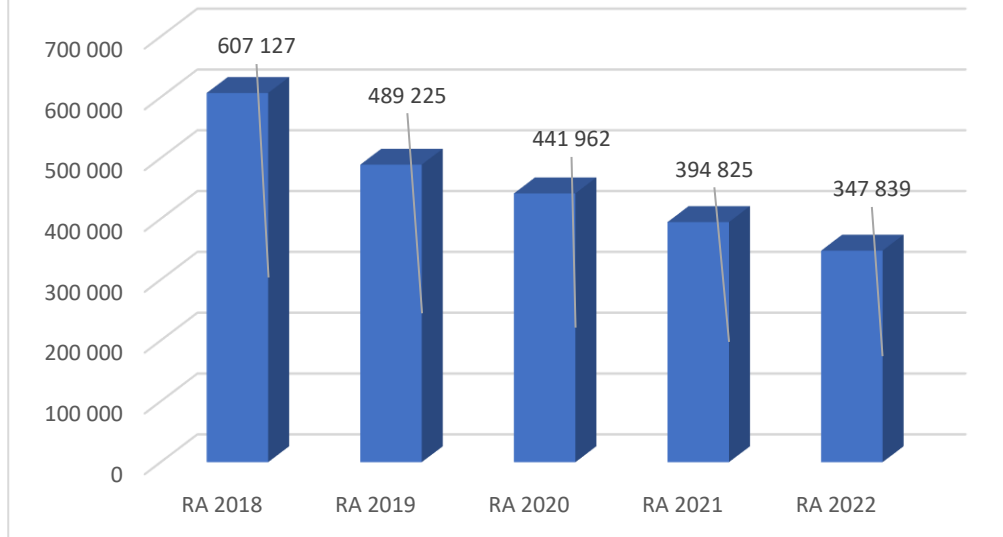


### Erläuterung:

Bei den Leasingverpflichtungen handelt es sich nicht um Finanzschulden (z.B. Darlehen), sondern um Verwaltungsschulden. Unabhängig davon stellen Leasingverbindlichkeiten Leistungsverpflichtungen für die Gemeinden dar und sind daher bei einer allfälligen Finanzlagenberechnung entsprechend zu berücksichtigen.



## Entwicklung der Haftungen

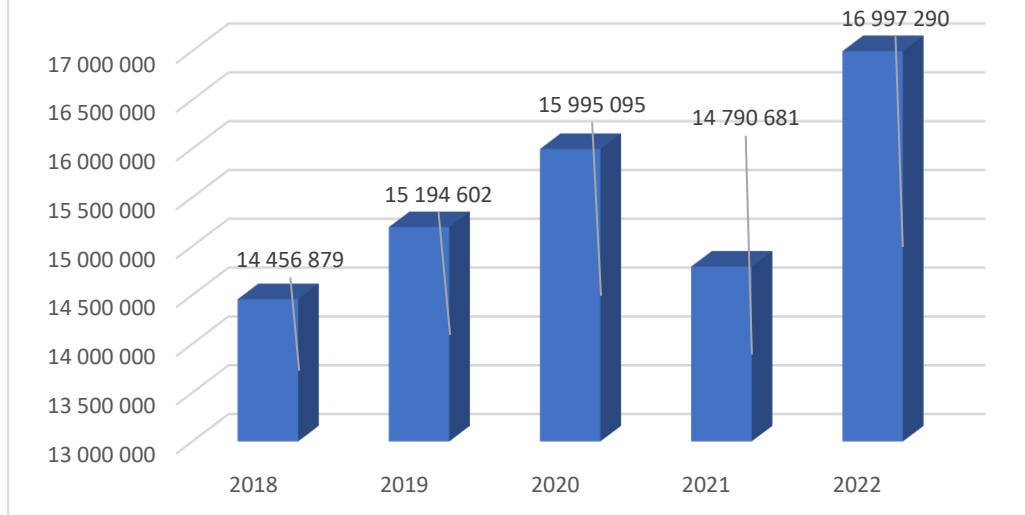


### Erläuterung:

Eine Gemeinde darf Bürgschaften und sonstige Haftungen nur übernehmen, wenn hierfür ein besonderes Interesse der Gemeinde gegeben ist, der Schuldner nachweist, dass eine ordnungsgemäße Verzinsung und Tilgung gesichert ist, die Haftungen befristet sind, der Betrag, für den gehaftet wird, ziffernmäßig bestimmt ist und die Gemeinde den daraus folgenden Zahlungsverpflichtungen nachkommen kann (vgl. § 78 Abs. 1 NÖ Gemeindeordnung 1973).

Der Großteil der Haftungen der Stadtgemeinde Gänserndorf ist für den Abwasserverband Marchfeld vorgesehen. Die Haftung läuft im Jahr 2035 aus.

## Entwicklung der Finanzkraft für die Umlagenberechnung



### Erläuterung:

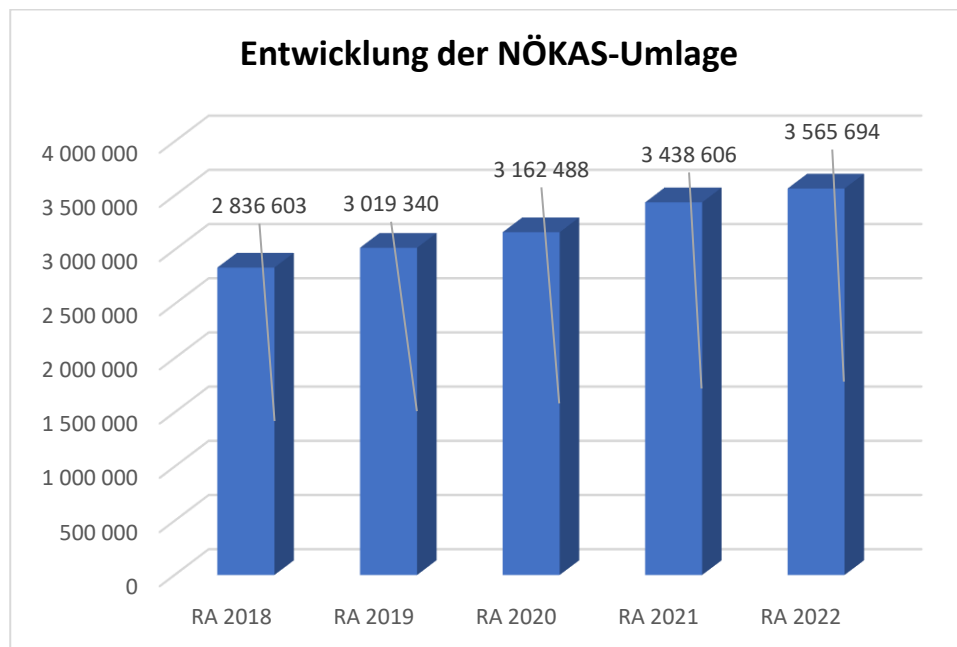
Die Finanzkraft einer Gemeinde wird aus den

- Erträgen der ausschließlichen Gemeindeabgaben ohne die Gebühren für die Benützung von Gemeindeeinrichtungen und -anlagen und ohne die Interessentenbeiträge von Grundstückseigentümern und Anrainern und
- Ertragsanteilen an den gemeinschaftlichen Bundesabgaben ohne Spielbankenabgabe

ermittelt.

Basis für die Ermittlung der Finanzkraft sind die tatsächlichen Beträge aufgrund der Rechnungsabschlüsse.

Die Darstellung der Entwicklung der Finanzkraft für die Umlagenberechnung hat insbesondere auf die Beitragsleistung der Gemeinden zum NÖ Krankenanstaltensprengel (NÖKAS) und zur Sozialumlage Auswirkungen. Eine Erhöhung oder Reduktion/Verminderung der Finanzkraft wirkt sich unmittelbar auf die Beitragsleistung aus.

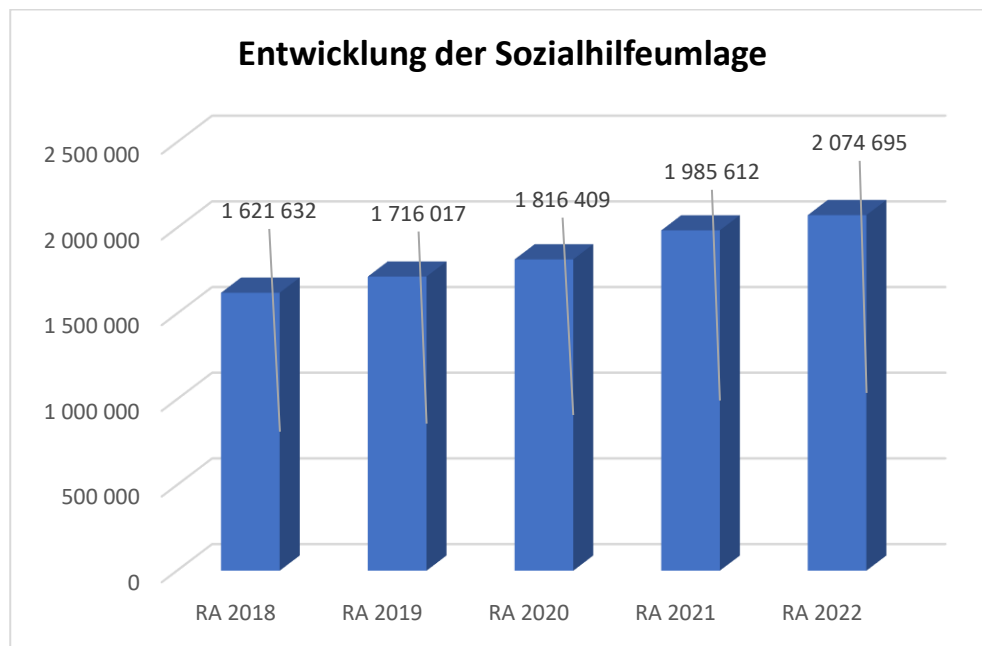


#### Erläuterung:

Das Landesgebiet ist Beitragsbezirk und Krankenanstaltensprengel für alle öffentlichen Krankenanstalten in Niederösterreich. Beitragsbezirk und Krankenanstaltensprengel sind ein Gemeindeverband. Dem Gemeindeverband gehören alle Gemeinden Niederösterreichs an. Der Gemeindeverband ist juristische Person, er hat seinen Sitz am Sitz der Landesregierung und trägt die Bezeichnung "NÖ Krankenanstaltensprengel" (§ 61 Abs. 1 NÖ Krankenanstaltengesetz - NÖ KAG).

Die Gemeinden haben an den NÖ Krankenanstaltensprengel monatliche Beiträge zu leisten. Berechnungsgrundlage bilden dabei die Volkszahl und die Finanzkraft der Gemeinden. Steigerungen bei der Volkszahl und bei der Finanzkraft führen daher zu höheren Beitragsleistungen bei den Gemeinden.

Diese monatlichen Beiträge werden von den der Gemeinde gebührenden monatlichen Vorschüssen auf die Ertragsanteile an den gemeinschaftlichen Bundesabgaben einbehalten.



#### Erläuterung:

Die Gemeinden haben jährlich einen Beitrag zu den vom Land zu tragenden Kosten der Sozialhilfe, die nicht durch Kostenbeitrags- und Ersatzleistungen oder durch sonstige für Zwecke der Sozialhilfe bestimmte Zuschüsse gedeckt sind, in der Höhe von 50 % an das Land zu entrichten (§ 44 NÖ Sozialhilfe-Ausführungsgesetz – NÖ SAG).

Die Leistungen für die Sozialhilfe-Umlage werden von der Landesregierung auf die einzelnen Gemeinden nach ihrer Finanzkraft (Finanzkraft für die Umlagenberechnung) aufgeteilt.

Diese monatlichen Beiträge werden von den der Gemeinde gebührenden monatlichen Vorschüssen auf die Ertragsanteile an den gemeinschaftlichen Bundesabgaben einbehalten.

ZW	Code	Konto	Bezeichnung	IBAN	Stand 31.12.2021	Einzahlungen 2022	Auszahlungen 2022	Stand 31.12.2022	Auszug Nr.	Datum
01	1151	200001	Barkassa Bürgerservice		3 740,93	38 375,14	38 718,71	3 397,36		
03	1151	200003	Barkassa Finanzabteilung		11 982,11	118 619,49	116 629,75	13 971,85		
			<b>Bar</b>		<b>15 723,04</b>	<b>156 994,63</b>	<b>155 348,46</b>	<b>17 369,21</b>		
02	1151	210002	UniCredit Bank Austria AG	AT38 1200 0004 5250 3907	941 912,41	29 877 905,93	27 973 829,69	2 845 988,65	255	30.12.2022
04	1151	210004	Raiffeisenbank Gänserndorf	AT24 3209 2000 0202 0477	2 457 297,26	19 325 951,71	19 866 792,81	1 916 456,16	70/001	30.12.2022
			<b>Bankkonto</b>		<b>3 399 209,67</b>	<b>49 203 857,64</b>	<b>47 840 622,50</b>	<b>4 762 444,81</b>		
07	1151	906007	Verrechnung		0,00	18 973 133,50	18 973 133,50	0,00		
			<b>Verrechnung</b>		<b>0,00</b>	<b>18 973 133,50</b>	<b>18 973 133,50</b>	<b>0,00</b>		
901	1152	295901	Rücklage allg. Haushalt		1 095 679,68	133 020,62	0,00	1 228 700,30		
903	1152	294903	Rücklage Jubiläum u. Abfertigung		249 345,57	94,80	196 080,37	53 360,00		
904	1152	294904	Rücklage Müllbeseitigung		2 082 691,59	1 263,50	594 104,04	1 489 851,05		
905	1152	294905	Rücklage Wasserversorgung		3 000 000,00	151,87	117 159,83	2 882 992,04		
906	1152	294906	Rücklage ABA		4 318 793,65	239 620,34	0,00	4 558 413,99		
			<b>Zahlungsmittelreserve</b>		<b>10 746 510,49</b>	<b>374 151,13</b>	<b>907 344,24</b>	<b>10 213 317,38</b>		
			<b>Gesamtsumme</b>		<b>14 161 443,20</b>	<b>68 708 136,90</b>	<b>67 876 448,70</b>	<b>14 993 131,40</b>		

		Stand 31.12.2021	Stand 31.12.2022	Veränderung
<b>1151</b>	<b>Kassa, Bankguthaben, Schecks</b>	<b>3 414 932,71</b>	<b>4 779 814,02</b>	<b>1 364 881,31</b>
<b>1152</b>	<b>Zahlungsmittelreserven</b>	<b>10 746 510,49</b>	<b>10 213 317,38</b>	<b>-533 193,11</b>
	<b>Zahlungsmittelreserven für zweckgebundene Haushaltsrücklagen</b>	<b>9 650 830,81</b>	<b>8 984 617,08</b>	<b>-666 213,73</b>
	294903 ZW 903 - Jubiläums- und Abfertigungsmanagement	249 345,57	53 360,00	-195 985,57
	294904 ZW 904 - Rücklage Müllbeseitigung	2 082 691,59	1 489 851,05	-592 840,54
	294905 ZW 905 - Rücklage Wasserversorgungsanlage	3 000 000,00	2 882 992,04	-117 007,96
	294906 ZW 906 - Rücklage Abwasserbeseitigung	4 318 793,65	4 558 413,99	239 620,34
	<b>Zahlungsmittelreserven für allgemeine Haushaltsrücklagen</b>	<b>1 095 679,68</b>	<b>1 228 700,30</b>	<b>133 020,62</b>
	295901 ZW 901 - Allgemeine Rücklage	1 095 679,68	1 228 700,30	133 020,62
<b>B.III</b>	<b>Gesamtsumme liquide Mittel</b>	<b>14 161 443,20</b>	<b>14 993 131,40</b>	<b>831 688,20</b>

---

ZW	Code	Konto	Bezeichnung	IBAN	Stand 31.12.2021	Einzahlungen 2022	Auszahlungen 2022	Stand 31.12.2022	Auszug Nr.	Datum
----	------	-------	-------------	------	---------------------	----------------------	----------------------	---------------------	------------	-------

Der vorliegende Rechnungsabschluss enthält alle im Rechnungszeitraum erfolgten Gebarungen. Er stimmt mit den Belegen und Aufzeichnungen in den Rechnungsbüchern überein. Die ausgewiesenen buchmäßigen Bestände stimmen mit den tatsächlich vorhandenen Bargeldbeständen und Bankbeständen überein.

Der Bürgermeister

Die Kassenverwalterin

---

René Lobner

---

Maria Kalensky, BA

Der vorliegende Rechnungsabschluss wurde vom Prüfungsausschuss überprüft. Er ist sachlich und rechnerisch richtig.

Die Prüfungsausschuss-Obfrau

---

GR. Ingrid Öhler

MVAG	Mittelverwendungs- und aufbringungsgruppen (1. Ebene)	RA 2022	VA 2022	RA - VA
211	Erträge aus der operativen Verwaltungstätigkeit	32 441 893,39	31 541 800,00	900 093,39
212	Erträge aus Transfers	4 737 751,46	3 899 200,00	838 551,46
213	Finanzerträge	6 843,58	8 400,00	-1 556,42
<b>21</b>	<b>Summe Erträge</b>	<b>37 186 488,43</b>	<b>35 449 400,00</b>	<b>1 737 088,43</b>
221	Personalaufwand	7 703 086,37	7 953 300,00	-250 213,63
222	Sachaufwand (ohne Transferaufwand)	14 074 329,87	17 806 700,00	-3 732 370,13
223	Transferaufwand (laufende Transfers und Kapitaltransfers)	8 607 876,72	8 724 900,00	-117 023,28
224	Finanzaufwand	243 930,02	252 700,00	-8 769,98
<b>22</b>	<b>Summe Aufwendungen</b>	<b>30 629 222,98</b>	<b>34 737 600,00</b>	<b>-4 108 377,02</b>
<b>SA0</b>	<b>Saldo (0) Nettoergebnis (21 - 22)</b>	<b>6 557 265,45</b>	<b>711 800,00</b>	<b>5 845 465,45</b>
		0,00	0,00	0,00
230	Entnahmen von Haushaltsrücklagen	1 590 427,87	3 184 800,00	-1 594 372,13
240	Zuweisung an Haushaltsrücklagen	1 644 953,52	2 004 000,00	-359 046,48
<b>23</b>	<b>Summe Haushaltsrücklagen</b>	<b>-54 525,65</b>	<b>1 180 800,00</b>	<b>-1 235 325,65</b>
<b>SA00</b>	<b>Nettoergebnis nach Zuweisung und Entnahmen von Haushaltsrücklagen (Saldo 0 +/- SU23)</b>	<b>6 502 739,80</b>	<b>1 892 600,00</b>	<b>4 610 139,80</b>

MVAG	Mittelverwendungs- und aufbringungsgruppen (1. Ebene)	RA 2022	VA 2022	RA - VA
211	Erträge aus der operativen Verwaltungstätigkeit	30 120 082,52	26 953 800,00	3 166 282,52
212	Erträge aus Transfers	4 737 751,46	3 899 200,00	838 551,46
213	Finanzerträge	6 843,58	8 400,00	-1 556,42
<b>21</b>	<b>Summe Erträge</b>	<b>34 864 677,56</b>	<b>30 861 400,00</b>	<b>4 003 277,56</b>
221	Personalaufwand	7 703 086,37	7 953 300,00	-250 213,63
222	Sachaufwand (ohne Transferaufwand)	11 742 242,05	13 141 000,00	-1 398 757,95
223	Transferaufwand (laufende Transfers und Kapitaltransfers)	8 607 446,62	8 694 900,00	-87 453,38
224	Finanzaufwand	243 930,02	252 700,00	-8 769,98
<b>22</b>	<b>Summe Aufwendungen</b>	<b>28 296 705,06</b>	<b>30 041 900,00</b>	<b>-1 745 194,94</b>
<b>SA0</b>	<b>Saldo (0) Nettoergebnis (21 - 22)</b>	<b>6 567 972,50</b>	<b>819 500,00</b>	<b>5 748 472,50</b>
		0,00	0,00	0,00
230	Entnahmen von Haushaltsrücklagen	1 590 427,87	3 184 800,00	-1 594 372,13
240	Zuweisung an Haushaltsrücklagen	1 644 953,52	2 004 000,00	-359 046,48
<b>23</b>	<b>Summe Haushaltsrücklagen</b>	<b>-54 525,65</b>	<b>1 180 800,00</b>	<b>-1 235 325,65</b>
<b>SA00</b>	<b>Nettoergebnis nach Zuweisung und Entnahmen von Haushaltsrücklagen (Saldo 0 +/- SU23)</b>	<b>6 513 446,85</b>	<b>2 000 300,00</b>	<b>4 513 146,85</b>



## Vertretungskörper und allgemeine Verwaltung (Gruppe 0)

MVAG	Mittelverwendungs- und aufbringungsgruppen (1. und 2. Ebene)	RA 2022	VA 2022	RA - VA
<b>211</b>	<b>Erträge aus der operativen Verwaltungstätigkeit</b>	<b>560 206,19</b>	<b>476 500,00</b>	<b>83 706,19</b>
2111	Erträge aus eigenen Abgaben	0,00	0,00	0,00
2112	Erträge aus Ertragsanteilen	0,00	0,00	0,00
2113	Erträge aus Gebühren	0,00	0,00	0,00
2114	Erträge aus Leistungen	390 372,63	286 100,00	104 272,63
2115	Erträge aus Besitz und wirtschaftlicher Tätigkeit	54 548,74	38 200,00	16 348,74
2116	Erträge aus Veräußerung und sonstige Erträge	115 284,82	152 200,00	-36 915,18
2117	Nicht finanzierungswirksame operative Erträge	0,00	0,00	0,00
<b>212</b>	<b>Erträge aus Transfers</b>	<b>47 861,14</b>	<b>31 400,00</b>	<b>16 461,14</b>
2121	Transferertrag von Trägern des öffentlichen Rechts	34 990,51	18 500,00	16 490,51
2122	Transferertrag von Beteiligungen	0,00	0,00	0,00
2123	Transferertrag von Unternehmen (mit Finanzunternehmen)	0,00	200,00	-200,00
2124	Transferertrag von Haushalten und Organisationen ohne Erwerbscharakter	4 135,68	4 000,00	135,68
2125	Transferertrag vom Ausland	0,00	0,00	0,00
2126	Investitions- und Tilgungszuschüsse zwischen Unternehmungen und Betrieben der Gebietskörperschaft und der Gebietskörperschaft	0,00	0,00	0,00
2127	Nicht finanzierungswirksamer Transferertrag	8 734,95	8 700,00	34,95
<b>213</b>	<b>Finanzerträge</b>	<b>0,00</b>	<b>0,00</b>	<b>0,00</b>
2131	Erträge aus Zinsen	0,00	0,00	0,00
2132	Erträge aus Zinsen aus derivativen Finanzinstrumenten ohne Grundgeschäft	0,00	0,00	0,00
2133	Erträge aus Gewinnentnahmen von marktbestimmten Betrieben	0,00	0,00	0,00
2134	Sonstige Finanzerträge	0,00	0,00	0,00
2135	Erträge aus Dividenden/Gewinnausschüttungen	0,00	0,00	0,00
2136	Sonstige nicht finanzierungswirksame Finanzerträge	0,00	0,00	0,00
<b>21</b>	<b>Summe Erträge</b>	<b>608 067,33</b>	<b>507 900,00</b>	<b>100 167,33</b>
<b>221</b>	<b>Personalaufwand</b>	<b>1 676 319,51</b>	<b>1 737 700,00</b>	<b>-61 380,49</b>
2211	Personalaufwand (Bezüge, Nebengeb., Mehrleistungen)	1 332 142,09	1 379 600,00	-47 457,91
2212	Gesetzlicher und freiwilliger Sozialaufwand	344 177,42	358 100,00	-13 922,58
2213	Sonstiger Personalaufwand	0,00	0,00	0,00
2214	Nicht finanzierungswirksamer Personalaufwand	0,00	0,00	0,00
<b>222</b>	<b>Sachaufwand (ohne Transferaufwand)</b>	<b>1 135 425,86</b>	<b>1 302 200,00</b>	<b>-166 774,14</b>
2221	Gebrauchs- und Verbrauchsgüter, Handelswaren	90 376,11	114 600,00	-24 223,89
2222	Verwaltungs- und Betriebsaufwand	189 432,75	253 700,00	-64 267,25
2223	Leasing- und Mietaufwand	15 677,90	21 100,00	-5 422,10
2224	Instandhaltung	112 342,03	125 000,00	-12 657,97
2225	Sonstiger Sachaufwand	591 314,14	696 100,00	-104 785,86
2226	Nicht finanzierungswirksamer Sachaufwand	136 282,93	91 700,00	44 582,93

## Vertretungskörper und allgemeine Verwaltung (Gruppe 0)

MVAG	Mittelverwendungs- und aufbringungsgruppen (1. und 2. Ebene)	RA 2022	VA 2022	RA - VA
<b>223</b>	<b>Transferaufwand (laufende Transfers und Kapitaltransfers)</b>	<b>564 266,41</b>	<b>563 100,00</b>	<b>1 166,41</b>
2231	Transferaufwand an Träger des öffentlichen Rechts	492 288,40	492 400,00	-111,60
2232	Transferaufwand an Beteiligungen	0,00	0,00	0,00
2233	Transferaufwand an Unternehmen (mit Finanzunternehmen)	7 950,12	8 200,00	-249,88
2234	Transferaufwand an Haushalte und Organisationen ohne Erwerbscharakter	64 027,89	62 500,00	1 527,89
2235	Transferaufwand an das Ausland	0,00	0,00	0,00
2236	Investitions- und Tilgungszuschüsse zwischen Unternehmungen und Betrieben der Gebietskörperschaft und der Gebietskörperschaft	0,00	0,00	0,00
2237	Nicht finanzierungswirksamer Transferaufwand	0,00	0,00	0,00
<b>224</b>	<b>Finanzaufwand</b>	<b>0,00</b>	<b>0,00</b>	<b>0,00</b>
2241	Zinsen aus Finanzschulden, Finanzierungsleasing, Forderungskauf und derivativen Finanzinstrumenten mit Grundgeschäft	0,00	0,00	0,00
2242	Zinsen und sonstige Aufwendungen aus derivativen Finanzinstrumenten ohne Grundgeschäft	0,00	0,00	0,00
2243	Gewinnentnahmen von Unternehmungen und marktbestimmten Betrieben der Gebietskörperschaft (innerhalb der Gebietskörperschaft)	0,00	0,00	0,00
2244	Sonstiger Finanzaufwand	0,00	0,00	0,00
2245	Nicht finanzierungswirksamer Finanzaufwand	0,00	0,00	0,00
<b>22</b>	<b>Summe Aufwendungen</b>	<b>3 376 011,78</b>	<b>3 603 000,00</b>	<b>-226 988,22</b>
<b>SA0</b>	<b>Saldo (0) Nettoergebnis (21 - 22)</b>	<b>-2 767 944,45</b>	<b>-3 095 100,00</b>	<b>327 155,55</b>
<b>230</b>	<b>Entnahmen von Haushaltsrücklagen</b>	<b>252 508,62</b>	<b>163 300,00</b>	<b>89 208,62</b>
2301	Entnahmen von Haushaltsrücklagen	252 508,62	163 300,00	89 208,62
<b>240</b>	<b>Zuweisung an Haushaltsrücklagen</b>	<b>94,80</b>	<b>300,00</b>	<b>-205,20</b>
2401	Zuweisung an Haushaltsrücklagen	94,80	300,00	-205,20
<b>23</b>	<b>Summe Haushaltsrücklagen</b>	<b>252 413,82</b>	<b>163 000,00</b>	<b>89 413,82</b>
<b>SA00</b>	<b>Nettoergebnis nach Zuweisung und Entnahmen von Haushaltsrücklagen (Saldo 0 +/- SU23)</b>	<b>-2 515 530,63</b>	<b>-2 932 100,00</b>	<b>416 569,37</b>

## Öffentliche Ordnung und Sicherheit (Gruppe 1)

MVAG	Mittelverwendungs- und aufbringungsgruppen (1. und 2. Ebene)	RA 2022	VA 2022	RA - VA
<b>211</b>	<b>Erträge aus der operativen Verwaltungstätigkeit</b>	<b>240,24</b>	<b>1 200,00</b>	<b>-959,76</b>
2111	Erträge aus eigenen Abgaben	0,00	0,00	0,00
2112	Erträge aus Ertragsanteilen	0,00	0,00	0,00
2113	Erträge aus Gebühren	0,00	0,00	0,00
2114	Erträge aus Leistungen	165,24	1 000,00	-834,76
2115	Erträge aus Besitz und wirtschaftlicher Tätigkeit	0,00	0,00	0,00
2116	Erträge aus Veräußerung und sonstige Erträge	75,00	200,00	-125,00
2117	Nicht finanzierungswirksame operative Erträge	0,00	0,00	0,00
<b>212</b>	<b>Erträge aus Transfers</b>	<b>12 640,41</b>	<b>12 800,00</b>	<b>-159,59</b>
2121	Transferertrag von Trägern des öffentlichen Rechts	181,20	0,00	181,20
2122	Transferertrag von Beteiligungen	0,00	0,00	0,00
2123	Transferertrag von Unternehmen (mit Finanzunternehmen)	0,00	0,00	0,00
2124	Transferertrag von Haushalten und Organisationen ohne Erwerbscharakter	25,00	400,00	-375,00
2125	Transferertrag vom Ausland	0,00	0,00	0,00
2126	Investitions- und Tilgungszuschüsse zwischen Unternehmungen und Betrieben der Gebietskörperschaft und der Gebietskörperschaft	0,00	0,00	0,00
2127	Nicht finanzierungswirksamer Transferertrag	12 434,21	12 400,00	34,21
<b>213</b>	<b>Finanzerträge</b>	<b>0,00</b>	<b>0,00</b>	<b>0,00</b>
2131	Erträge aus Zinsen	0,00	0,00	0,00
2132	Erträge aus Zinsen aus derivativen Finanzinstrumenten ohne Grundgeschäft	0,00	0,00	0,00
2133	Erträge aus Gewinnentnahmen von marktbestimmten Betrieben	0,00	0,00	0,00
2134	Sonstige Finanzerträge	0,00	0,00	0,00
2135	Erträge aus Dividenden/Gewinnausschüttungen	0,00	0,00	0,00
2136	Sonstige nicht finanzierungswirksame Finanzerträge	0,00	0,00	0,00
<b>21</b>	<b>Summe Erträge</b>	<b>12 880,65</b>	<b>14 000,00</b>	<b>-1 119,35</b>
<b>221</b>	<b>Personalaufwand</b>	<b>0,00</b>	<b>0,00</b>	<b>0,00</b>
2211	Personalaufwand (Bezüge, Nebengeb., Mehrleistungen)	0,00	0,00	0,00
2212	Gesetzlicher und freiwilliger Sozialaufwand	0,00	0,00	0,00
2213	Sonstiger Personalaufwand	0,00	0,00	0,00
2214	Nicht finanzierungswirksamer Personalaufwand	0,00	0,00	0,00
<b>222</b>	<b>Sachaufwand (ohne Transferaufwand)</b>	<b>289 501,47</b>	<b>320 800,00</b>	<b>-31 298,53</b>
2221	Gebrauchs- und Verbrauchsgüter, Handelswaren	33 099,01	34 600,00	-1 500,99
2222	Verwaltungs- und Betriebsaufwand	55 144,80	85 900,00	-30 755,20
2223	Leasing- und Mietaufwand	683,40	1 100,00	-416,60
2224	Instandhaltung	45 040,57	32 800,00	12 240,57
2225	Sonstiger Sachaufwand	31 165,39	42 800,00	-11 634,61
2226	Nicht finanzierungswirksamer Sachaufwand	124 368,30	123 600,00	768,30

## Öffentliche Ordnung und Sicherheit (Gruppe 1)

MVAG	Mittelverwendungs- und aufbringungsgruppen (1. und 2. Ebene)	RA 2022	VA 2022	RA - VA
<b>223</b>	<b>Transferaufwand (laufende Transfers und Kapitaltransfers)</b>	<b>14 119,20</b>	<b>14 600,00</b>	<b>-480,80</b>
2231	Transferaufwand an Träger des öffentlichen Rechts	14 119,20	14 600,00	-480,80
2232	Transferaufwand an Beteiligungen	0,00	0,00	0,00
2233	Transferaufwand an Unternehmen (mit Finanzunternehmen)	0,00	0,00	0,00
2234	Transferaufwand an Haushalte und Organisationen ohne Erwerbscharakter	0,00	0,00	0,00
2235	Transferaufwand an das Ausland	0,00	0,00	0,00
2236	Investitions- und Tilgungszuschüsse zwischen Unternehmungen und Betrieben der Gebietskörperschaft und der Gebietskörperschaft	0,00	0,00	0,00
2237	Nicht finanzierungswirksamer Transferaufwand	0,00	0,00	0,00
<b>224</b>	<b>Finanzaufwand</b>	<b>1 053,16</b>	<b>1 100,00</b>	<b>-46,84</b>
2241	Zinsen aus Finanzschulden, Finanzierungsleasing, Forderungskauf und derivativen Finanzinstrumenten mit Grundgeschäft	1 053,16	1 100,00	-46,84
2242	Zinsen und sonstige Aufwendungen aus derivativen Finanzinstrumenten ohne Grundgeschäft	0,00	0,00	0,00
2243	Gewinnentnahmen von Unternehmungen und marktbestimmten Betrieben der Gebietskörperschaft (innerhalb der Gebietskörperschaft)	0,00	0,00	0,00
2244	Sonstiger Finanzaufwand	0,00	0,00	0,00
2245	Nicht finanzierungswirksamer Finanzaufwand	0,00	0,00	0,00
<b>22</b>	<b>Summe Aufwendungen</b>	<b>304 673,83</b>	<b>336 500,00</b>	<b>-31 826,17</b>
<b>SA0</b>	<b>Saldo (0) Nettoergebnis (21 - 22)</b>	<b>-291 793,18</b>	<b>-322 500,00</b>	<b>30 706,82</b>
<b>230</b>	<b>Entnahmen von Haushaltsrücklagen</b>	<b>0,00</b>	<b>0,00</b>	<b>0,00</b>
2301	Entnahmen von Haushaltsrücklagen	0,00	0,00	0,00
<b>240</b>	<b>Zuweisung an Haushaltsrücklagen</b>	<b>0,00</b>	<b>0,00</b>	<b>0,00</b>
2401	Zuweisung an Haushaltsrücklagen	0,00	0,00	0,00
<b>23</b>	<b>Summe Haushaltsrücklagen</b>	<b>0,00</b>	<b>0,00</b>	<b>0,00</b>
<b>SA00</b>	<b>Nettoergebnis nach Zuweisung und Entnahmen von Haushaltsrücklagen (Saldo 0 +/- SU23)</b>	<b>-291 793,18</b>	<b>-322 500,00</b>	<b>30 706,82</b>

## Unterricht, Erziehung, Sport und Wissenschaft (Gruppe 2)

MVAG	Mittelverwendungs- und aufbringungsgruppen (1. und 2. Ebene)	RA 2022	VA 2022	RA - VA
<b>211</b>	<b>Erträge aus der operativen Verwaltungstätigkeit</b>	<b>1 433 388,93</b>	<b>2 328 200,00</b>	<b>-894 811,07</b>
2111	Erträge aus eigenen Abgaben	0,00	0,00	0,00
2112	Erträge aus Ertragsanteilen	0,00	0,00	0,00
2113	Erträge aus Gebühren	0,00	0,00	0,00
2114	Erträge aus Leistungen	1 095 257,93	1 051 600,00	43 657,93
2115	Erträge aus Besitz und wirtschaftlicher Tätigkeit	234 065,29	229 200,00	4 865,29
2116	Erträge aus Veräußerung und sonstige Erträge	104 065,71	1 047 400,00	-943 334,29
2117	Nicht finanzierungswirksame operative Erträge	0,00	0,00	0,00
<b>212</b>	<b>Erträge aus Transfers</b>	<b>863 518,38</b>	<b>949 900,00</b>	<b>-86 381,62</b>
2121	Transferertrag von Trägern des öffentlichen Rechts	544 912,48	638 400,00	-93 487,52
2122	Transferertrag von Beteiligungen	0,00	0,00	0,00
2123	Transferertrag von Unternehmen (mit Finanzunternehmen)	3 592,58	4 800,00	-1 207,42
2124	Transferertrag von Haushalten und Organisationen ohne Erwerbscharakter	62 450,00	64 000,00	-1 550,00
2125	Transferertrag vom Ausland	0,00	0,00	0,00
2126	Investitions- und Tilgungszuschüsse zwischen Unternehmungen und Betrieben der Gebietskörperschaft und der Gebietskörperschaft	0,00	0,00	0,00
2127	Nicht finanzierungswirksamer Transferertrag	252 563,32	242 700,00	9 863,32
<b>213</b>	<b>Finanzerträge</b>	<b>0,00</b>	<b>0,00</b>	<b>0,00</b>
2131	Erträge aus Zinsen	0,00	0,00	0,00
2132	Erträge aus Zinsen aus derivativen Finanzinstrumenten ohne Grundgeschäft	0,00	0,00	0,00
2133	Erträge aus Gewinnentnahmen von marktbestimmten Betrieben	0,00	0,00	0,00
2134	Sonstige Finanzerträge	0,00	0,00	0,00
2135	Erträge aus Dividenden/Gewinnausschüttungen	0,00	0,00	0,00
2136	Sonstige nicht finanzierungswirksame Finanzerträge	0,00	0,00	0,00
<b>21</b>	<b>Summe Erträge</b>	<b>2 296 907,31</b>	<b>3 278 100,00</b>	<b>-981 192,69</b>
<b>221</b>	<b>Personalaufwand</b>	<b>2 868 722,13</b>	<b>2 953 100,00</b>	<b>-84 377,87</b>
2211	Personalaufwand (Bezüge, Nebengeb., Mehrleistungen)	2 214 980,90	2 283 500,00	-68 519,10
2212	Gesetzlicher und freiwilliger Sozialaufwand	653 741,23	669 600,00	-15 858,77
2213	Sonstiger Personalaufwand	0,00	0,00	0,00
2214	Nicht finanzierungswirksamer Personalaufwand	0,00	0,00	0,00
<b>222</b>	<b>Sachaufwand (ohne Transferaufwand)</b>	<b>2 803 121,78</b>	<b>3 344 600,00</b>	<b>-541 478,22</b>
2221	Gebrauchs- und Verbrauchsgüter, Handelswaren	507 762,60	613 200,00	-105 437,40
2222	Verwaltungs- und Betriebsaufwand	288 086,36	519 900,00	-231 813,64
2223	Leasing- und Mietaufwand	34 340,69	46 000,00	-11 659,31
2224	Instandhaltung	324 442,93	389 400,00	-64 957,07
2225	Sonstiger Sachaufwand	415 006,48	750 000,00	-334 993,52
2226	Nicht finanzierungswirksamer Sachaufwand	1 233 482,72	1 026 100,00	207 382,72

## Unterricht, Erziehung, Sport und Wissenschaft (Gruppe 2)

MVAG	Mittelverwendungs- und aufbringungsgruppen (1. und 2. Ebene)	RA 2022	VA 2022	RA - VA
<b>223</b>	<b>Transferaufwand (laufende Transfers und Kapitaltransfers)</b>	<b>1 004 788,77</b>	<b>1 020 100,00</b>	<b>-15 311,23</b>
2231	Transferaufwand an Träger des öffentlichen Rechts	949 188,77	949 500,00	-311,23
2232	Transferaufwand an Beteiligungen	0,00	0,00	0,00
2233	Transferaufwand an Unternehmen (mit Finanzunternehmen)	0,00	0,00	0,00
2234	Transferaufwand an Haushalte und Organisationen ohne Erwerbscharakter	55 600,00	70 600,00	-15 000,00
2235	Transferaufwand an das Ausland	0,00	0,00	0,00
2236	Investitions- und Tilgungszuschüsse zwischen Unternehmungen und Betrieben der Gebietskörperschaft und der Gebietskörperschaft	0,00	0,00	0,00
2237	Nicht finanzierungswirksamer Transferaufwand	0,00	0,00	0,00
<b>224</b>	<b>Finanzaufwand</b>	<b>108 375,40</b>	<b>110 600,00</b>	<b>-2 224,60</b>
2241	Zinsen aus Finanzschulden, Finanzierungsleasing, Forderungskauf und derivativen Finanzinstrumenten mit Grundgeschäft	107 492,50	108 200,00	-707,50
2242	Zinsen und sonstige Aufwendungen aus derivativen Finanzinstrumenten ohne Grundgeschäft	0,00	0,00	0,00
2243	Gewinnentnahmen von Unternehmungen und marktbestimmten Betrieben der Gebietskörperschaft (innerhalb der Gebietskörperschaft)	0,00	0,00	0,00
2244	Sonstiger Finanzaufwand	882,90	2 400,00	-1 517,10
2245	Nicht finanzierungswirksamer Finanzaufwand	0,00	0,00	0,00
<b>22</b>	<b>Summe Aufwendungen</b>	<b>6 785 008,08</b>	<b>7 428 400,00</b>	<b>-643 391,92</b>
<b>SA0</b>	<b>Saldo (0) Nettoergebnis (21 - 22)</b>	<b>-4 488 100,77</b>	<b>-4 150 300,00</b>	<b>-337 800,77</b>
<b>230</b>	<b>Entnahmen von Haushaltsrücklagen</b>	<b>27 686,89</b>	<b>33 800,00</b>	<b>-6 113,11</b>
2301	Entnahmen von Haushaltsrücklagen	27 686,89	33 800,00	-6 113,11
<b>240</b>	<b>Zuweisung an Haushaltsrücklagen</b>	<b>152 898,46</b>	<b>158 800,00</b>	<b>-5 901,54</b>
2401	Zuweisung an Haushaltsrücklagen	152 898,46	158 800,00	-5 901,54
<b>23</b>	<b>Summe Haushaltsrücklagen</b>	<b>-125 211,57</b>	<b>-125 000,00</b>	<b>-211,57</b>
<b>SA00</b>	<b>Nettoergebnis nach Zuweisung und Entnahmen von Haushaltsrücklagen (Saldo 0 +/- SU23)</b>	<b>-4 613 312,34</b>	<b>-4 275 300,00</b>	<b>-338 012,34</b>

## Kunst, Kultur und Kultus (Gruppe 3)

MVAG	Mittelverwendungs- und aufbringungsgruppen (1. und 2. Ebene)	RA 2022	VA 2022	RA - VA
<b>211</b>	<b>Erträge aus der operativen Verwaltungstätigkeit</b>	<b>121 650,62</b>	<b>116 100,00</b>	<b>5 550,62</b>
2111	Erträge aus eigenen Abgaben	0,00	0,00	0,00
2112	Erträge aus Ertragsanteilen	0,00	0,00	0,00
2113	Erträge aus Gebühren	0,00	0,00	0,00
2114	Erträge aus Leistungen	71 760,19	81 100,00	-9 339,81
2115	Erträge aus Besitz und wirtschaftlicher Tätigkeit	42 871,86	33 600,00	9 271,86
2116	Erträge aus Veräußerung und sonstige Erträge	7 018,57	1 400,00	5 618,57
2117	Nicht finanzierungswirksame operative Erträge	0,00	0,00	0,00
<b>212</b>	<b>Erträge aus Transfers</b>	<b>76 849,05</b>	<b>67 000,00</b>	<b>9 849,05</b>
2121	Transferertrag von Trägern des öffentlichen Rechts	2 207,76	600,00	1 607,76
2122	Transferertrag von Beteiligungen	0,00	0,00	0,00
2123	Transferertrag von Unternehmen (mit Finanzunternehmen)	0,00	0,00	0,00
2124	Transferertrag von Haushalten und Organisationen ohne Erwerbscharakter	52 224,65	44 000,00	8 224,65
2125	Transferertrag vom Ausland	0,00	0,00	0,00
2126	Investitions- und Tilgungszuschüsse zwischen Unternehmungen und Betrieben der Gebietskörperschaft und der Gebietskörperschaft	0,00	0,00	0,00
2127	Nicht finanzierungswirksamer Transferertrag	22 416,64	22 400,00	16,64
<b>213</b>	<b>Finanzerträge</b>	<b>0,00</b>	<b>0,00</b>	<b>0,00</b>
2131	Erträge aus Zinsen	0,00	0,00	0,00
2132	Erträge aus Zinsen aus derivativen Finanzinstrumenten ohne Grundgeschäft	0,00	0,00	0,00
2133	Erträge aus Gewinnentnahmen von marktbestimmten Betrieben	0,00	0,00	0,00
2134	Sonstige Finanzerträge	0,00	0,00	0,00
2135	Erträge aus Dividenden/Gewinnausschüttungen	0,00	0,00	0,00
2136	Sonstige nicht finanzierungswirksame Finanzerträge	0,00	0,00	0,00
<b>21</b>	<b>Summe Erträge</b>	<b>198 499,67</b>	<b>183 100,00</b>	<b>15 399,67</b>
<b>221</b>	<b>Personalaufwand</b>	<b>115 624,04</b>	<b>119 900,00</b>	<b>-4 275,96</b>
2211	Personalaufwand (Bezüge, Nebengeb., Mehrleistungen)	94 987,28	98 100,00	-3 112,72
2212	Gesetzlicher und freiwilliger Sozialaufwand	20 636,76	21 800,00	-1 163,24
2213	Sonstiger Personalaufwand	0,00	0,00	0,00
2214	Nicht finanzierungswirksamer Personalaufwand	0,00	0,00	0,00
<b>222</b>	<b>Sachaufwand (ohne Transferaufwand)</b>	<b>343 803,41</b>	<b>422 100,00</b>	<b>-78 296,59</b>
2221	Gebrauchs- und Verbrauchsgüter, Handelswaren	15 857,95	30 200,00	-14 342,05
2222	Verwaltungs- und Betriebsaufwand	21 366,99	50 500,00	-29 133,01
2223	Leasing- und Mietaufwand	10 640,72	7 800,00	2 840,72
2224	Instandhaltung	13 307,14	26 300,00	-12 992,86
2225	Sonstiger Sachaufwand	205 440,26	236 700,00	-31 259,74
2226	Nicht finanzierungswirksamer Sachaufwand	77 190,35	70 600,00	6 590,35

## Kunst, Kultur und Kultus (Gruppe 3)

MVAG	Mittelverwendungs- und aufbringungsgruppen (1. und 2. Ebene)	RA 2022	VA 2022	RA - VA
<b>223</b>	<b>Transferaufwand (laufende Transfers und Kapitaltransfers)</b>	<b>238 237,70</b>	<b>237 200,00</b>	<b>1 037,70</b>
2231	Transferaufwand an Träger des öffentlichen Rechts	192 511,98	192 800,00	-288,02
2232	Transferaufwand an Beteiligungen	0,00	0,00	0,00
2233	Transferaufwand an Unternehmen (mit Finanzunternehmen)	0,00	0,00	0,00
2234	Transferaufwand an Haushalte und Organisationen ohne Erwerbscharakter	45 725,72	44 400,00	1 325,72
2235	Transferaufwand an das Ausland	0,00	0,00	0,00
2236	Investitions- und Tilgungszuschüsse zwischen Unternehmungen und Betrieben der Gebietskörperschaft und der Gebietskörperschaft	0,00	0,00	0,00
2237	Nicht finanzierungswirksamer Transferaufwand	0,00	0,00	0,00
<b>224</b>	<b>Finanzaufwand</b>	<b>0,00</b>	<b>0,00</b>	<b>0,00</b>
2241	Zinsen aus Finanzschulden, Finanzierungsleasing, Forderungskauf und derivativen Finanzinstrumenten mit Grundgeschäft	0,00	0,00	0,00
2242	Zinsen und sonstige Aufwendungen aus derivativen Finanzinstrumenten ohne Grundgeschäft	0,00	0,00	0,00
2243	Gewinnentnahmen von Unternehmungen und marktbestimmten Betrieben der Gebietskörperschaft (innerhalb der Gebietskörperschaft)	0,00	0,00	0,00
2244	Sonstiger Finanzaufwand	0,00	0,00	0,00
2245	Nicht finanzierungswirksamer Finanzaufwand	0,00	0,00	0,00
<b>22</b>	<b>Summe Aufwendungen</b>	<b>697 665,15</b>	<b>779 200,00</b>	<b>-81 534,85</b>
<b>SA0</b>	<b>Saldo (0) Nettoergebnis (21 - 22)</b>	<b>-499 165,48</b>	<b>-596 100,00</b>	<b>96 934,52</b>
<b>230</b>	<b>Entnahmen von Haushaltsrücklagen</b>	<b>0,00</b>	<b>0,00</b>	<b>0,00</b>
2301	Entnahmen von Haushaltsrücklagen	0,00	0,00	0,00
<b>240</b>	<b>Zuweisung an Haushaltsrücklagen</b>	<b>0,00</b>	<b>0,00</b>	<b>0,00</b>
2401	Zuweisung an Haushaltsrücklagen	0,00	0,00	0,00
<b>23</b>	<b>Summe Haushaltsrücklagen</b>	<b>0,00</b>	<b>0,00</b>	<b>0,00</b>
<b>SA00</b>	<b>Nettoergebnis nach Zuweisung und Entnahmen von Haushaltsrücklagen (Saldo 0 +/- SU23)</b>	<b>-499 165,48</b>	<b>-596 100,00</b>	<b>96 934,52</b>



## Soziale Wohlfahrt und Wohnbauförderung (Gruppe 4)

MVAG	Mittelverwendungs- und aufbringungsgruppen (1. und 2. Ebene)	RA 2022	VA 2022	RA - VA
<b>211</b>	<b>Erträge aus der operativen Verwaltungstätigkeit</b>	<b>430,10</b>	<b>30 000,00</b>	<b>-29 569,90</b>
2111	Erträge aus eigenen Abgaben	0,00	0,00	0,00
2112	Erträge aus Ertragsanteilen	0,00	0,00	0,00
2113	Erträge aus Gebühren	0,00	0,00	0,00
2114	Erträge aus Leistungen	430,10	30 000,00	-29 569,90
2115	Erträge aus Besitz und wirtschaftlicher Tätigkeit	0,00	0,00	0,00
2116	Erträge aus Veräußerung und sonstige Erträge	0,00	0,00	0,00
2117	Nicht finanzierungswirksame operative Erträge	0,00	0,00	0,00
<b>212</b>	<b>Erträge aus Transfers</b>	<b>1 080,00</b>	<b>0,00</b>	<b>1 080,00</b>
2121	Transferertrag von Trägern des öffentlichen Rechts	0,00	0,00	0,00
2122	Transferertrag von Beteiligungen	0,00	0,00	0,00
2123	Transferertrag von Unternehmen (mit Finanzunternehmen)	0,00	0,00	0,00
2124	Transferertrag von Haushalten und Organisationen ohne Erwerbscharakter	1 080,00	0,00	1 080,00
2125	Transferertrag vom Ausland	0,00	0,00	0,00
2126	Investitions- und Tilgungszuschüsse zwischen Unternehmungen und Betrieben der Gebietskörperschaft und der Gebietskörperschaft	0,00	0,00	0,00
2127	Nicht finanzierungswirksamer Transferertrag	0,00	0,00	0,00
<b>213</b>	<b>Finanzerträge</b>	<b>0,00</b>	<b>0,00</b>	<b>0,00</b>
2131	Erträge aus Zinsen	0,00	0,00	0,00
2132	Erträge aus Zinsen aus derivativen Finanzinstrumenten ohne Grundgeschäft	0,00	0,00	0,00
2133	Erträge aus Gewinnentnahmen von marktbestimmten Betrieben	0,00	0,00	0,00
2134	Sonstige Finanzerträge	0,00	0,00	0,00
2135	Erträge aus Dividenden/Gewinnausschüttungen	0,00	0,00	0,00
2136	Sonstige nicht finanzierungswirksame Finanzerträge	0,00	0,00	0,00
<b>21</b>	<b>Summe Erträge</b>	<b>1 510,10</b>	<b>30 000,00</b>	<b>-28 489,90</b>
<b>221</b>	<b>Personalaufwand</b>	<b>0,00</b>	<b>0,00</b>	<b>0,00</b>
2211	Personalaufwand (Bezüge, Nebengeb., Mehrleistungen)	0,00	0,00	0,00
2212	Gesetzlicher und freiwilliger Sozialaufwand	0,00	0,00	0,00
2213	Sonstiger Personalaufwand	0,00	0,00	0,00
2214	Nicht finanzierungswirksamer Personalaufwand	0,00	0,00	0,00
<b>222</b>	<b>Sachaufwand (ohne Transferaufwand)</b>	<b>12 721,73</b>	<b>16 600,00</b>	<b>-3 878,27</b>
2221	Gebrauchs- und Verbrauchsgüter, Handelswaren	7 370,56	9 300,00	-1 929,44
2222	Verwaltungs- und Betriebsaufwand	0,00	0,00	0,00
2223	Leasing- und Mietaufwand	0,00	0,00	0,00
2224	Instandhaltung	0,00	0,00	0,00
2225	Sonstiger Sachaufwand	5 351,17	7 300,00	-1 948,83
2226	Nicht finanzierungswirksamer Sachaufwand	0,00	0,00	0,00

## Soziale Wohlfahrt und Wohnbauförderung (Gruppe 4)

MVAG	Mittelverwendungs- und aufbringungsgruppen (1. und 2. Ebene)	RA 2022	VA 2022	RA - VA
<b>223</b>	<b>Transferaufwand (laufende Transfers und Kapitaltransfers)</b>	<b>2 628 453,60</b>	<b>2 699 600,00</b>	<b>-71 146,40</b>
2231	Transferaufwand an Träger des öffentlichen Rechts	2 565 466,75	2 578 000,00	-12 533,25
2232	Transferaufwand an Beteiligungen	0,00	0,00	0,00
2233	Transferaufwand an Unternehmen (mit Finanzunternehmen)	0,00	0,00	0,00
2234	Transferaufwand an Haushalte und Organisationen ohne Erwerbscharakter	62 986,85	121 600,00	-58 613,15
2235	Transferaufwand an das Ausland	0,00	0,00	0,00
2236	Investitions- und Tilgungszuschüsse zwischen Unternehmungen und Betrieben der Gebietskörperschaft und der Gebietskörperschaft	0,00	0,00	0,00
2237	Nicht finanzierungswirksamer Transferaufwand	0,00	0,00	0,00
<b>224</b>	<b>Finanzaufwand</b>	<b>0,00</b>	<b>0,00</b>	<b>0,00</b>
2241	Zinsen aus Finanzschulden, Finanzierungsleasing, Forderungskauf und derivativen Finanzinstrumenten mit Grundgeschäft	0,00	0,00	0,00
2242	Zinsen und sonstige Aufwendungen aus derivativen Finanzinstrumenten ohne Grundgeschäft	0,00	0,00	0,00
2243	Gewinnentnahmen von Unternehmungen und marktbestimmten Betrieben der Gebietskörperschaft (innerhalb der Gebietskörperschaft)	0,00	0,00	0,00
2244	Sonstiger Finanzaufwand	0,00	0,00	0,00
2245	Nicht finanzierungswirksamer Finanzaufwand	0,00	0,00	0,00
<b>22</b>	<b>Summe Aufwendungen</b>	<b>2 641 175,33</b>	<b>2 716 200,00</b>	<b>-75 024,67</b>
<b>SA0</b>	<b>Saldo (0) Nettoergebnis (21 - 22)</b>	<b>-2 639 665,23</b>	<b>-2 686 200,00</b>	<b>46 534,77</b>
<b>230</b>	<b>Entnahmen von Haushaltsrücklagen</b>	<b>0,00</b>	<b>0,00</b>	<b>0,00</b>
2301	Entnahmen von Haushaltsrücklagen	0,00	0,00	0,00
<b>240</b>	<b>Zuweisung an Haushaltsrücklagen</b>	<b>0,00</b>	<b>0,00</b>	<b>0,00</b>
2401	Zuweisung an Haushaltsrücklagen	0,00	0,00	0,00
<b>23</b>	<b>Summe Haushaltsrücklagen</b>	<b>0,00</b>	<b>0,00</b>	<b>0,00</b>
<b>SA00</b>	<b>Nettoergebnis nach Zuweisung und Entnahmen von Haushaltsrücklagen (Saldo 0 +/- SU23)</b>	<b>-2 639 665,23</b>	<b>-2 686 200,00</b>	<b>46 534,77</b>

## Gesundheit (Gruppe 5)

MVAG	Mittelverwendungs- und aufbringungsgruppen (1. und 2. Ebene)	RA 2022	VA 2022	RA - VA
<b>211</b>	<b>Erträge aus der operativen Verwaltungstätigkeit</b>	<b>13 808,00</b>	<b>16 600,00</b>	<b>-2 792,00</b>
2111	Erträge aus eigenen Abgaben	0,00	0,00	0,00
2112	Erträge aus Ertragsanteilen	0,00	0,00	0,00
2113	Erträge aus Gebühren	0,00	0,00	0,00
2114	Erträge aus Leistungen	0,00	2 800,00	-2 800,00
2115	Erträge aus Besitz und wirtschaftlicher Tätigkeit	0,00	0,00	0,00
2116	Erträge aus Veräußerung und sonstige Erträge	13 808,00	13 800,00	8,00
2117	Nicht finanzierungswirksame operative Erträge	0,00	0,00	0,00
<b>212</b>	<b>Erträge aus Transfers</b>	<b>249 136,54</b>	<b>287 200,00</b>	<b>-38 063,46</b>
2121	Transferertrag von Trägern des öffentlichen Rechts	247 076,54	286 700,00	-39 623,46
2122	Transferertrag von Beteiligungen	0,00	0,00	0,00
2123	Transferertrag von Unternehmen (mit Finanzunternehmen)	0,00	0,00	0,00
2124	Transferertrag von Haushalten und Organisationen ohne Erwerbscharakter	2 060,00	500,00	1 560,00
2125	Transferertrag vom Ausland	0,00	0,00	0,00
2126	Investitions- und Tilgungszuschüsse zwischen Unternehmungen und Betrieben der Gebietskörperschaft und der Gebietskörperschaft	0,00	0,00	0,00
2127	Nicht finanzierungswirksamer Transferertrag	0,00	0,00	0,00
<b>213</b>	<b>Finanzerträge</b>	<b>0,00</b>	<b>0,00</b>	<b>0,00</b>
2131	Erträge aus Zinsen	0,00	0,00	0,00
2132	Erträge aus Zinsen aus derivativen Finanzinstrumenten ohne Grundgeschäft	0,00	0,00	0,00
2133	Erträge aus Gewinnentnahmen von marktbestimmten Betrieben	0,00	0,00	0,00
2134	Sonstige Finanzerträge	0,00	0,00	0,00
2135	Erträge aus Dividenden/Gewinnausschüttungen	0,00	0,00	0,00
2136	Sonstige nicht finanzierungswirksame Finanzerträge	0,00	0,00	0,00
<b>21</b>	<b>Summe Erträge</b>	<b>262 944,54</b>	<b>303 800,00</b>	<b>-40 855,46</b>
<b>221</b>	<b>Personalaufwand</b>	<b>45 707,39</b>	<b>54 200,00</b>	<b>-8 492,61</b>
2211	Personalaufwand (Bezüge, Nebengeb., Mehrleistungen)	36 924,86	44 600,00	-7 675,14
2212	Gesetzlicher und freiwilliger Sozialaufwand	8 782,53	9 600,00	-817,47
2213	Sonstiger Personalaufwand	0,00	0,00	0,00
2214	Nicht finanzierungswirksamer Personalaufwand	0,00	0,00	0,00
<b>222</b>	<b>Sachaufwand (ohne Transferaufwand)</b>	<b>78 688,46</b>	<b>151 100,00</b>	<b>-72 411,54</b>
2221	Gebrauchs- und Verbrauchsgüter, Handelswaren	451,05	11 000,00	-10 548,95
2222	Verwaltungs- und Betriebsaufwand	857,26	2 900,00	-2 042,74
2223	Leasing- und Mietaufwand	49 090,52	54 100,00	-5 009,48
2224	Instandhaltung	0,00	0,00	0,00
2225	Sonstiger Sachaufwand	24 791,03	81 300,00	-56 508,97
2226	Nicht finanzierungswirksamer Sachaufwand	3 498,60	1 800,00	1 698,60

## Gesundheit (Gruppe 5)

MVAG	Mittelverwendungs- und aufbringungsgruppen (1. und 2. Ebene)	RA 2022	VA 2022	RA - VA
<b>223</b>	<b>Transferaufwand (laufende Transfers und Kapitaltransfers)</b>	<b>3 624 717,71</b>	<b>3 627 900,00</b>	<b>-3 182,29</b>
2231	Transferaufwand an Träger des öffentlichen Rechts	3 607 576,96	3 610 900,00	-3 323,04
2232	Transferaufwand an Beteiligungen	0,00	0,00	0,00
2233	Transferaufwand an Unternehmen (mit Finanzunternehmen)	0,00	0,00	0,00
2234	Transferaufwand an Haushalte und Organisationen ohne Erwerbscharakter	17 140,75	17 000,00	140,75
2235	Transferaufwand an das Ausland	0,00	0,00	0,00
2236	Investitions- und Tilgungszuschüsse zwischen Unternehmungen und Betrieben der Gebietskörperschaft und der Gebietskörperschaft	0,00	0,00	0,00
2237	Nicht finanzierungswirksamer Transferaufwand	0,00	0,00	0,00
<b>224</b>	<b>Finanzaufwand</b>	<b>8 532,43</b>	<b>12 000,00</b>	<b>-3 467,57</b>
2241	Zinsen aus Finanzschulden, Finanzierungsleasing, Forderungskauf und derivativen Finanzinstrumenten mit Grundgeschäft	8 532,43	12 000,00	-3 467,57
2242	Zinsen und sonstige Aufwendungen aus derivativen Finanzinstrumenten ohne Grundgeschäft	0,00	0,00	0,00
2243	Gewinnentnahmen von Unternehmungen und marktbestimmten Betrieben der Gebietskörperschaft (innerhalb der Gebietskörperschaft)	0,00	0,00	0,00
2244	Sonstiger Finanzaufwand	0,00	0,00	0,00
2245	Nicht finanzierungswirksamer Finanzaufwand	0,00	0,00	0,00
<b>22</b>	<b>Summe Aufwendungen</b>	<b>3 757 645,99</b>	<b>3 845 200,00</b>	<b>-87 554,01</b>
<b>SA0</b>	<b>Saldo (0) Nettoergebnis (21 - 22)</b>	<b>-3 494 701,45</b>	<b>-3 541 400,00</b>	<b>46 698,55</b>
<b>230</b>	<b>Entnahmen von Haushaltsrücklagen</b>	<b>0,00</b>	<b>0,00</b>	<b>0,00</b>
2301	Entnahmen von Haushaltsrücklagen	0,00	0,00	0,00
<b>240</b>	<b>Zuweisung an Haushaltsrücklagen</b>	<b>0,00</b>	<b>0,00</b>	<b>0,00</b>
2401	Zuweisung an Haushaltsrücklagen	0,00	0,00	0,00
<b>23</b>	<b>Summe Haushaltsrücklagen</b>	<b>0,00</b>	<b>0,00</b>	<b>0,00</b>
<b>SA00</b>	<b>Nettoergebnis nach Zuweisung und Entnahmen von Haushaltsrücklagen (Saldo 0 +/- SU23)</b>	<b>-3 494 701,45</b>	<b>-3 541 400,00</b>	<b>46 698,55</b>

## Straßen- und Wasserbau, Verkehr (Gruppe 6)

MVAG	Mittelverwendungs- und aufbringungsgruppen (1. und 2. Ebene)	RA 2022	VA 2022	RA - VA
<b>211</b>	<b>Erträge aus der operativen Verwaltungstätigkeit</b>	<b>11 165,71</b>	<b>12 500,00</b>	<b>-1 334,29</b>
2111	Erträge aus eigenen Abgaben	0,00	0,00	0,00
2112	Erträge aus Ertragsanteilen	0,00	0,00	0,00
2113	Erträge aus Gebühren	0,00	0,00	0,00
2114	Erträge aus Leistungen	0,00	0,00	0,00
2115	Erträge aus Besitz und wirtschaftlicher Tätigkeit	799,00	0,00	799,00
2116	Erträge aus Veräußerung und sonstige Erträge	9 261,39	12 500,00	-3 238,61
2117	Nicht finanzierungswirksame operative Erträge	1 105,32	0,00	1 105,32
<b>212</b>	<b>Erträge aus Transfers</b>	<b>496 978,58</b>	<b>378 400,00</b>	<b>118 578,58</b>
2121	Transferertrag von Trägern des öffentlichen Rechts	263 584,08	163 800,00	99 784,08
2122	Transferertrag von Beteiligungen	0,00	0,00	0,00
2123	Transferertrag von Unternehmen (mit Finanzunternehmen)	0,00	0,00	0,00
2124	Transferertrag von Haushalten und Organisationen ohne Erwerbscharakter	186 008,56	170 000,00	16 008,56
2125	Transferertrag vom Ausland	0,00	0,00	0,00
2126	Investitions- und Tilgungszuschüsse zwischen Unternehmungen und Betrieben der Gebietskörperschaft und der Gebietskörperschaft	0,00	0,00	0,00
2127	Nicht finanzierungswirksamer Transferertrag	47 385,94	44 600,00	2 785,94
<b>213</b>	<b>Finanzerträge</b>	<b>0,00</b>	<b>0,00</b>	<b>0,00</b>
2131	Erträge aus Zinsen	0,00	0,00	0,00
2132	Erträge aus Zinsen aus derivativen Finanzinstrumenten ohne Grundgeschäft	0,00	0,00	0,00
2133	Erträge aus Gewinnentnahmen von marktbestimmten Betrieben	0,00	0,00	0,00
2134	Sonstige Finanzerträge	0,00	0,00	0,00
2135	Erträge aus Dividenden/Gewinnausschüttungen	0,00	0,00	0,00
2136	Sonstige nicht finanzierungswirksame Finanzerträge	0,00	0,00	0,00
<b>21</b>	<b>Summe Erträge</b>	<b>508 144,29</b>	<b>390 900,00</b>	<b>117 244,29</b>
<b>221</b>	<b>Personalaufwand</b>	<b>60 806,21</b>	<b>62 900,00</b>	<b>-2 093,79</b>
2211	Personalaufwand (Bezüge, Nebengeb., Mehrleistungen)	48 484,74	50 200,00	-1 715,26
2212	Gesetzlicher und freiwilliger Sozialaufwand	12 321,47	12 700,00	-378,53
2213	Sonstiger Personalaufwand	0,00	0,00	0,00
2214	Nicht finanzierungswirksamer Personalaufwand	0,00	0,00	0,00
<b>222</b>	<b>Sachaufwand (ohne Transferaufwand)</b>	<b>1 354 752,11</b>	<b>1 326 700,00</b>	<b>28 052,11</b>
2221	Gebrauchs- und Verbrauchsgüter, Handelswaren	38 006,22	53 100,00	-15 093,78
2222	Verwaltungs- und Betriebsaufwand	2 039,29	2 500,00	-460,71
2223	Leasing- und Mietaufwand	23 676,74	23 400,00	276,74
2224	Instandhaltung	180 744,88	147 500,00	33 244,88
2225	Sonstiger Sachaufwand	180 193,09	196 900,00	-16 706,91
2226	Nicht finanzierungswirksamer Sachaufwand	930 091,89	903 300,00	26 791,89

## Straßen- und Wasserbau, Verkehr (Gruppe 6)

MVAG	Mittelverwendungs- und aufbringungsgruppen (1. und 2. Ebene)	RA 2022	VA 2022	RA - VA
<b>223</b>	<b>Transferaufwand (laufende Transfers und Kapitaltransfers)</b>	<b>17 338,00</b>	<b>19 700,00</b>	<b>-2 362,00</b>
2231	Transferaufwand an Träger des öffentlichen Rechts	17 338,00	19 700,00	-2 362,00
2232	Transferaufwand an Beteiligungen	0,00	0,00	0,00
2233	Transferaufwand an Unternehmen (mit Finanzunternehmen)	0,00	0,00	0,00
2234	Transferaufwand an Haushalte und Organisationen ohne Erwerbscharakter	0,00	0,00	0,00
2235	Transferaufwand an das Ausland	0,00	0,00	0,00
2236	Investitions- und Tilgungszuschüsse zwischen Unternehmungen und Betrieben der Gebietskörperschaft und der Gebietskörperschaft	0,00	0,00	0,00
2237	Nicht finanzierungswirksamer Transferaufwand	0,00	0,00	0,00
<b>224</b>	<b>Finanzaufwand</b>	<b>25 425,81</b>	<b>27 100,00</b>	<b>-1 674,19</b>
2241	Zinsen aus Finanzschulden, Finanzierungsleasing, Forderungskauf und derivativen Finanzinstrumenten mit Grundgeschäft	25 425,81	27 100,00	-1 674,19
2242	Zinsen und sonstige Aufwendungen aus derivativen Finanzinstrumenten ohne Grundgeschäft	0,00	0,00	0,00
2243	Gewinnentnahmen von Unternehmungen und marktbestimmten Betrieben der Gebietskörperschaft (innerhalb der Gebietskörperschaft)	0,00	0,00	0,00
2244	Sonstiger Finanzaufwand	0,00	0,00	0,00
2245	Nicht finanzierungswirksamer Finanzaufwand	0,00	0,00	0,00
<b>22</b>	<b>Summe Aufwendungen</b>	<b>1 458 322,13</b>	<b>1 436 400,00</b>	<b>21 922,13</b>
<b>SA0</b>	<b>Saldo (0) Nettoergebnis (21 - 22)</b>	<b>-950 177,84</b>	<b>-1 045 500,00</b>	<b>95 322,16</b>
<b>230</b>	<b>Entnahmen von Haushaltsrücklagen</b>	<b>0,00</b>	<b>0,00</b>	<b>0,00</b>
2301	Entnahmen von Haushaltsrücklagen	0,00	0,00	0,00
<b>240</b>	<b>Zuweisung an Haushaltsrücklagen</b>	<b>0,00</b>	<b>0,00</b>	<b>0,00</b>
2401	Zuweisung an Haushaltsrücklagen	0,00	0,00	0,00
<b>23</b>	<b>Summe Haushaltsrücklagen</b>	<b>0,00</b>	<b>0,00</b>	<b>0,00</b>
<b>SA00</b>	<b>Nettoergebnis nach Zuweisung und Entnahmen von Haushaltsrücklagen (Saldo 0 +/- SU23)</b>	<b>-950 177,84</b>	<b>-1 045 500,00</b>	<b>95 322,16</b>

## Wirtschaftsförderung (Gruppe 7)

MVAG	Mittelverwendungs- und aufbringungsgruppen (1. und 2. Ebene)	RA 2022	VA 2022	RA - VA
<b>211</b>	<b>Erträge aus der operativen Verwaltungstätigkeit</b>	<b>12 814,77</b>	<b>12 000,00</b>	<b>814,77</b>
2111	Erträge aus eigenen Abgaben	0,00	0,00	0,00
2112	Erträge aus Ertragsanteilen	0,00	0,00	0,00
2113	Erträge aus Gebühren	0,00	0,00	0,00
2114	Erträge aus Leistungen	3 104,60	4 000,00	-895,40
2115	Erträge aus Besitz und wirtschaftlicher Tätigkeit	0,00	0,00	0,00
2116	Erträge aus Veräußerung und sonstige Erträge	9 710,17	8 000,00	1 710,17
2117	Nicht finanzierungswirksame operative Erträge	0,00	0,00	0,00
<b>212</b>	<b>Erträge aus Transfers</b>	<b>1 000,00</b>	<b>1 000,00</b>	<b>0,00</b>
2121	Transferertrag von Trägern des öffentlichen Rechts	1 000,00	1 000,00	0,00
2122	Transferertrag von Beteiligungen	0,00	0,00	0,00
2123	Transferertrag von Unternehmen (mit Finanzunternehmen)	0,00	0,00	0,00
2124	Transferertrag von Haushalten und Organisationen ohne Erwerbscharakter	0,00	0,00	0,00
2125	Transferertrag vom Ausland	0,00	0,00	0,00
2126	Investitions- und Tilgungszuschüsse zwischen Unternehmungen und Betrieben der Gebietskörperschaft und der Gebietskörperschaft	0,00	0,00	0,00
2127	Nicht finanzierungswirksamer Transferertrag	0,00	0,00	0,00
<b>213</b>	<b>Finanzerträge</b>	<b>0,00</b>	<b>0,00</b>	<b>0,00</b>
2131	Erträge aus Zinsen	0,00	0,00	0,00
2132	Erträge aus Zinsen aus derivativen Finanzinstrumenten ohne Grundgeschäft	0,00	0,00	0,00
2133	Erträge aus Gewinnentnahmen von marktbestimmten Betrieben	0,00	0,00	0,00
2134	Sonstige Finanzerträge	0,00	0,00	0,00
2135	Erträge aus Dividenden/Gewinnausschüttungen	0,00	0,00	0,00
2136	Sonstige nicht finanzierungswirksame Finanzerträge	0,00	0,00	0,00
<b>21</b>	<b>Summe Erträge</b>	<b>13 814,77</b>	<b>13 000,00</b>	<b>814,77</b>
<b>221</b>	<b>Personalaufwand</b>	<b>0,00</b>	<b>0,00</b>	<b>0,00</b>
2211	Personalaufwand (Bezüge, Nebengeb., Mehrleistungen)	0,00	0,00	0,00
2212	Gesetzlicher und freiwilliger Sozialaufwand	0,00	0,00	0,00
2213	Sonstiger Personalaufwand	0,00	0,00	0,00
2214	Nicht finanzierungswirksamer Personalaufwand	0,00	0,00	0,00
<b>222</b>	<b>Sachaufwand (ohne Transferaufwand)</b>	<b>68 368,64</b>	<b>106 600,00</b>	<b>-38 231,36</b>
2221	Gebrauchs- und Verbrauchsgüter, Handelswaren	0,00	3 500,00	-3 500,00
2222	Verwaltungs- und Betriebsaufwand	0,00	0,00	0,00
2223	Leasing- und Mietaufwand	17,44	200,00	-182,56
2224	Instandhaltung	0,00	0,00	0,00
2225	Sonstiger Sachaufwand	67 457,77	102 000,00	-34 542,23
2226	Nicht finanzierungswirksamer Sachaufwand	893,43	900,00	-6,57

## Wirtschaftsförderung (Gruppe 7)

MVAG	Mittelverwendungs- und aufbringungsgruppen (1. und 2. Ebene)	RA 2022	VA 2022	RA - VA
<b>223</b>	<b>Transferaufwand (laufende Transfers und Kapitaltransfers)</b>	<b>13 283,14</b>	<b>31 000,00</b>	<b>-17 716,86</b>
2231	Transferaufwand an Träger des öffentlichen Rechts	0,00	0,00	0,00
2232	Transferaufwand an Beteiligungen	0,00	0,00	0,00
2233	Transferaufwand an Unternehmen (mit Finanzunternehmen)	1 000,00	18 000,00	-17 000,00
2234	Transferaufwand an Haushalte und Organisationen ohne Erwerbscharakter	12 283,14	13 000,00	-716,86
2235	Transferaufwand an das Ausland	0,00	0,00	0,00
2236	Investitions- und Tilgungszuschüsse zwischen Unternehmungen und Betrieben der Gebietskörperschaft und der Gebietskörperschaft	0,00	0,00	0,00
2237	Nicht finanzierungswirksamer Transferaufwand	0,00	0,00	0,00
<b>224</b>	<b>Finanzaufwand</b>	<b>0,00</b>	<b>0,00</b>	<b>0,00</b>
2241	Zinsen aus Finanzschulden, Finanzierungsleasing, Forderungskauf und derivativen Finanzinstrumenten mit Grundgeschäft	0,00	0,00	0,00
2242	Zinsen und sonstige Aufwendungen aus derivativen Finanzinstrumenten ohne Grundgeschäft	0,00	0,00	0,00
2243	Gewinnentnahmen von Unternehmungen und marktbestimmten Betrieben der Gebietskörperschaft (innerhalb der Gebietskörperschaft)	0,00	0,00	0,00
2244	Sonstiger Finanzaufwand	0,00	0,00	0,00
2245	Nicht finanzierungswirksamer Finanzaufwand	0,00	0,00	0,00
<b>22</b>	<b>Summe Aufwendungen</b>	<b>81 651,78</b>	<b>137 600,00</b>	<b>-55 948,22</b>
<b>SA0</b>	<b>Saldo (0) Nettoergebnis (21 - 22)</b>	<b>-67 837,01</b>	<b>-124 600,00</b>	<b>56 762,99</b>
<b>230</b>	<b>Entnahmen von Haushaltsrücklagen</b>	<b>0,00</b>	<b>0,00</b>	<b>0,00</b>
2301	Entnahmen von Haushaltsrücklagen	0,00	0,00	0,00
<b>240</b>	<b>Zuweisung an Haushaltsrücklagen</b>	<b>0,00</b>	<b>0,00</b>	<b>0,00</b>
2401	Zuweisung an Haushaltsrücklagen	0,00	0,00	0,00
<b>23</b>	<b>Summe Haushaltsrücklagen</b>	<b>0,00</b>	<b>0,00</b>	<b>0,00</b>
<b>SA00</b>	<b>Nettoergebnis nach Zuweisung und Entnahmen von Haushaltsrücklagen (Saldo 0 +/- SU23)</b>	<b>-67 837,01</b>	<b>-124 600,00</b>	<b>56 762,99</b>



## Dienstleistungen (Gruppe 8)

MVAG	Mittelverwendungs- und aufbringungsgruppen (1. und 2. Ebene)	RA 2022	VA 2022	RA - VA
<b>211</b>	<b>Erträge aus der operativen Verwaltungstätigkeit</b>	<b>10 220 063,98</b>	<b>9 758 700,00</b>	<b>461 363,98</b>
2111	Erträge aus eigenen Abgaben	0,00	0,00	0,00
2112	Erträge aus Ertragsanteilen	0,00	0,00	0,00
2113	Erträge aus Gebühren	5 989 659,60	5 909 800,00	79 859,60
2114	Erträge aus Leistungen	1 301 219,18	1 252 900,00	48 319,18
2115	Erträge aus Besitz und wirtschaftlicher Tätigkeit	219 634,43	222 500,00	-2 865,57
2116	Erträge aus Veräußerung und sonstige Erträge	999 246,62	2 373 500,00	-1 374 253,38
2117	Nicht finanzierungswirksame operative Erträge	1 710 304,15	0,00	1 710 304,15
<b>212</b>	<b>Erträge aus Transfers</b>	<b>2 029 666,92</b>	<b>1 859 000,00</b>	<b>170 666,92</b>
2121	Transferertrag von Trägern des öffentlichen Rechts	1 506 768,79	1 348 100,00	158 668,79
2122	Transferertrag von Beteiligungen	0,00	0,00	0,00
2123	Transferertrag von Unternehmen (mit Finanzunternehmen)	45 927,63	53 400,00	-7 472,37
2124	Transferertrag von Haushalten und Organisationen ohne Erwerbscharakter	2 257,65	4 200,00	-1 942,35
2125	Transferertrag vom Ausland	0,00	0,00	0,00
2126	Investitions- und Tilgungszuschüsse zwischen Unternehmungen und Betrieben der Gebietskörperschaft und der Gebietskörperschaft	0,00	0,00	0,00
2127	Nicht finanzierungswirksamer Transferertrag	474 712,85	453 300,00	21 412,85
<b>213</b>	<b>Finanzerträge</b>	<b>5 601,33</b>	<b>6 300,00</b>	<b>-698,67</b>
2131	Erträge aus Zinsen	5 601,33	6 300,00	-698,67
2132	Erträge aus Zinsen aus derivativen Finanzinstrumenten ohne Grundgeschäft	0,00	0,00	0,00
2133	Erträge aus Gewinnentnahmen von marktbestimmten Betrieben	0,00	0,00	0,00
2134	Sonstige Finanzerträge	0,00	0,00	0,00
2135	Erträge aus Dividenden/Gewinnausschüttungen	0,00	0,00	0,00
2136	Sonstige nicht finanzierungswirksame Finanzerträge	0,00	0,00	0,00
<b>21</b>	<b>Summe Erträge</b>	<b>12 255 332,23</b>	<b>11 624 000,00</b>	<b>631 332,23</b>
<b>221</b>	<b>Personalaufwand</b>	<b>2 648 749,35</b>	<b>2 730 400,00</b>	<b>-81 650,65</b>
2211	Personalaufwand (Bezüge, Nebengeb., Mehrleistungen)	2 126 691,14	2 184 900,00	-58 208,86
2212	Gesetzlicher und freiwilliger Sozialaufwand	522 058,21	545 500,00	-23 441,79
2213	Sonstiger Personalaufwand	0,00	0,00	0,00
2214	Nicht finanzierungswirksamer Personalaufwand	0,00	0,00	0,00
<b>222</b>	<b>Sachaufwand (ohne Transferaufwand)</b>	<b>7 699 476,12</b>	<b>10 699 800,00</b>	<b>-3 000 323,88</b>
2221	Gebrauchs- und Verbrauchsgüter, Handelswaren	1 020 727,01	1 067 200,00	-46 472,99
2222	Verwaltungs- und Betriebsaufwand	572 436,74	914 800,00	-342 363,26
2223	Leasing- und Mietaufwand	104 963,31	106 400,00	-1 436,69
2224	Instandhaltung	687 123,66	638 500,00	48 623,66
2225	Sonstiger Sachaufwand	3 334 269,65	6 078 600,00	-2 744 330,35
2226	Nicht finanzierungswirksamer Sachaufwand	1 979 955,75	1 894 300,00	85 655,75

## Dienstleistungen (Gruppe 8)

MVAG	Mittelverwendungs- und aufbringungsgruppen (1. und 2. Ebene)	RA 2022	VA 2022	RA - VA
<b>223</b>	<b>Transferaufwand (laufende Transfers und Kapitaltransfers)</b>	<b>502 672,19</b>	<b>511 700,00</b>	<b>-9 027,81</b>
2231	Transferaufwand an Träger des öffentlichen Rechts	172 571,38	152 000,00	20 571,38
2232	Transferaufwand an Beteiligungen	0,00	0,00	0,00
2233	Transferaufwand an Unternehmen (mit Finanzunternehmen)	319 456,71	319 500,00	-43,29
2234	Transferaufwand an Haushalte und Organisationen ohne Erwerbscharakter	10 644,10	40 200,00	-29 555,90
2235	Transferaufwand an das Ausland	0,00	0,00	0,00
2236	Investitions- und Tilgungszuschüsse zwischen Unternehmungen und Betrieben der Gebietskörperschaft und der Gebietskörperschaft	0,00	0,00	0,00
2237	Nicht finanzierungswirksamer Transferaufwand	0,00	0,00	0,00
<b>224</b>	<b>Finanzaufwand</b>	<b>86 833,11</b>	<b>91 800,00</b>	<b>-4 966,89</b>
2241	Zinsen aus Finanzschulden, Finanzierungsleasing, Forderungskauf und derivativen Finanzinstrumenten mit Grundgeschäft	85 932,38	90 200,00	-4 267,62
2242	Zinsen und sonstige Aufwendungen aus derivativen Finanzinstrumenten ohne Grundgeschäft	0,00	0,00	0,00
2243	Gewinnentnahmen von Unternehmungen und marktbestimmten Betrieben der Gebietskörperschaft (innerhalb der Gebietskörperschaft)	0,00	0,00	0,00
2244	Sonstiger Finanzaufwand	900,73	1 600,00	-699,27
2245	Nicht finanzierungswirksamer Finanzaufwand	0,00	0,00	0,00
<b>22</b>	<b>Summe Aufwendungen</b>	<b>10 937 730,77</b>	<b>14 033 700,00</b>	<b>-3 095 969,23</b>
<b>SA0</b>	<b>Saldo (0) Nettoergebnis (21 - 22)</b>	<b>1 317 601,46</b>	<b>-2 409 700,00</b>	<b>3 727 301,46</b>
<b>230</b>	<b>Entnahmen von Haushaltsrücklagen</b>	<b>1 310 232,36</b>	<b>2 987 700,00</b>	<b>-1 677 467,64</b>
2301	Entnahmen von Haushaltsrücklagen	1 310 232,36	2 987 700,00	-1 677 467,64
<b>240</b>	<b>Zuweisung an Haushaltsrücklagen</b>	<b>1 491 293,72</b>	<b>1 843 600,00</b>	<b>-352 306,28</b>
2401	Zuweisung an Haushaltsrücklagen	1 491 293,72	1 843 600,00	-352 306,28
<b>23</b>	<b>Summe Haushaltsrücklagen</b>	<b>-181 061,36</b>	<b>1 144 100,00</b>	<b>-1 325 161,36</b>
<b>SA00</b>	<b>Nettoergebnis nach Zuweisung und Entnahmen von Haushaltsrücklagen (Saldo 0 +/- SU23)</b>	<b>1 136 540,10</b>	<b>-1 265 600,00</b>	<b>2 402 140,10</b>

## Finanzwirtschaft (Gruppe 9)

MVAG	Mittelverwendungs- und aufbringungsgruppen (1. und 2. Ebene)	RA 2022	VA 2022	RA - VA
<b>211</b>	<b>Erträge aus der operativen Verwaltungstätigkeit</b>	<b>20 068 124,85</b>	<b>18 790 000,00</b>	<b>1 278 124,85</b>
2111	Erträge aus eigenen Abgaben	5 670 918,90	5 415 800,00	255 118,90
2112	Erträge aus Ertragsanteilen	14 249 899,07	13 211 000,00	1 038 899,07
2113	Erträge aus Gebühren	0,00	0,00	0,00
2114	Erträge aus Leistungen	74 544,91	95 600,00	-21 055,09
2115	Erträge aus Besitz und wirtschaftlicher Tätigkeit	0,00	0,00	0,00
2116	Erträge aus Veräußerung und sonstige Erträge	72 761,97	67 600,00	5 161,97
2117	Nicht finanzierungswirksame operative Erträge	0,00	0,00	0,00
<b>212</b>	<b>Erträge aus Transfers</b>	<b>959 020,44</b>	<b>312 500,00</b>	<b>646 520,44</b>
2121	Transferertrag von Trägern des öffentlichen Rechts	958 820,44	312 300,00	646 520,44
2122	Transferertrag von Beteiligungen	0,00	0,00	0,00
2123	Transferertrag von Unternehmen (mit Finanzunternehmen)	0,00	0,00	0,00
2124	Transferertrag von Haushalten und Organisationen ohne Erwerbscharakter	200,00	200,00	0,00
2125	Transferertrag vom Ausland	0,00	0,00	0,00
2126	Investitions- und Tilgungszuschüsse zwischen Unternehmungen und Betrieben der Gebietskörperschaft und der Gebietskörperschaft	0,00	0,00	0,00
2127	Nicht finanzierungswirksamer Transferertrag	0,00	0,00	0,00
<b>213</b>	<b>Finanzerträge</b>	<b>1 242,25</b>	<b>2 100,00</b>	<b>-857,75</b>
2131	Erträge aus Zinsen	1 242,25	2 100,00	-857,75
2132	Erträge aus Zinsen aus derivativen Finanzinstrumenten ohne Grundgeschäft	0,00	0,00	0,00
2133	Erträge aus Gewinnentnahmen von marktbestimmten Betrieben	0,00	0,00	0,00
2134	Sonstige Finanzerträge	0,00	0,00	0,00
2135	Erträge aus Dividenden/Gewinnausschüttungen	0,00	0,00	0,00
2136	Sonstige nicht finanzierungswirksame Finanzerträge	0,00	0,00	0,00
<b>21</b>	<b>Summe Erträge</b>	<b>21 028 387,54</b>	<b>19 104 600,00</b>	<b>1 923 787,54</b>
<b>221</b>	<b>Personalaufwand</b>	<b>287 157,74</b>	<b>295 100,00</b>	<b>-7 942,26</b>
2211	Personalaufwand (Bezüge, Nebengeb., Mehrleistungen)	230 852,88	237 200,00	-6 347,12
2212	Gesetzlicher und freiwilliger Sozialaufwand	56 304,86	57 900,00	-1 595,14
2213	Sonstiger Personalaufwand	0,00	0,00	0,00
2214	Nicht finanzierungswirksamer Personalaufwand	0,00	0,00	0,00
<b>222</b>	<b>Sachaufwand (ohne Transferaufwand)</b>	<b>288 470,29</b>	<b>116 200,00</b>	<b>172 270,29</b>
2221	Gebrauchs- und Verbrauchsgüter, Handelswaren	1 045,08	3 200,00	-2 154,92
2222	Verwaltungs- und Betriebsaufwand	15 126,98	15 800,00	-673,02
2223	Leasing- und Mietaufwand	0,00	0,00	0,00
2224	Instandhaltung	0,00	400,00	-400,00
2225	Sonstiger Sachaufwand	271 714,06	96 200,00	175 514,06
2226	Nicht finanzierungswirksamer Sachaufwand	584,17	600,00	-15,83

## Finanzwirtschaft (Gruppe 9)

MVAG	Mittelverwendungs- und aufbringungsgruppen (1. und 2. Ebene)	RA 2022	VA 2022	RA - VA
<b>223</b>	<b>Transferaufwand (laufende Transfers und Kapitaltransfers)</b>	<b>0,00</b>	<b>0,00</b>	<b>0,00</b>
2231	Transferaufwand an Träger des öffentlichen Rechts	0,00	0,00	0,00
2232	Transferaufwand an Beteiligungen	0,00	0,00	0,00
2233	Transferaufwand an Unternehmen (mit Finanzunternehmen)	0,00	0,00	0,00
2234	Transferaufwand an Haushalte und Organisationen ohne Erwerbscharakter	0,00	0,00	0,00
2235	Transferaufwand an das Ausland	0,00	0,00	0,00
2236	Investitions- und Tilgungszuschüsse zwischen Unternehmungen und Betrieben der Gebietskörperschaft und der Gebietskörperschaft	0,00	0,00	0,00
2237	Nicht finanzierungswirksamer Transferaufwand	0,00	0,00	0,00
<b>224</b>	<b>Finanzaufwand</b>	<b>13 710,11</b>	<b>10 100,00</b>	<b>3 610,11</b>
2241	Zinsen aus Finanzschulden, Finanzierungsleasing, Forderungskauf und derivativen Finanzinstrumenten mit Grundgeschäft	0,00	0,00	0,00
2242	Zinsen und sonstige Aufwendungen aus derivativen Finanzinstrumenten ohne Grundgeschäft	0,00	0,00	0,00
2243	Gewinnentnahmen von Unternehmungen und marktbestimmten Betrieben der Gebietskörperschaft (innerhalb der Gebietskörperschaft)	0,00	0,00	0,00
2244	Sonstiger Finanzaufwand	13 710,11	10 100,00	3 610,11
2245	Nicht finanzierungswirksamer Finanzaufwand	0,00	0,00	0,00
<b>22</b>	<b>Summe Aufwendungen</b>	<b>589 338,14</b>	<b>421 400,00</b>	<b>167 938,14</b>
<b>SA0</b>	<b>Saldo (0) Nettoergebnis (21 - 22)</b>	<b>20 439 049,40</b>	<b>18 683 200,00</b>	<b>1 755 849,40</b>
<b>230</b>	<b>Entnahmen von Haushaltsrücklagen</b>	<b>0,00</b>	<b>0,00</b>	<b>0,00</b>
2301	Entnahmen von Haushaltsrücklagen	0,00	0,00	0,00
<b>240</b>	<b>Zuweisung an Haushaltsrücklagen</b>	<b>666,54</b>	<b>1 300,00</b>	<b>-633,46</b>
2401	Zuweisung an Haushaltsrücklagen	666,54	1 300,00	-633,46
<b>23</b>	<b>Summe Haushaltsrücklagen</b>	<b>-666,54</b>	<b>-1 300,00</b>	<b>633,46</b>
<b>SA00</b>	<b>Nettoergebnis nach Zuweisung und Entnahmen von Haushaltsrücklagen (Saldo 0 +/- SU23)</b>	<b>20 438 382,86</b>	<b>18 681 900,00</b>	<b>1 756 482,86</b>

MVAG	Mittelverwendungs- und aufbringungsgruppen (1. und 2. Ebene)	RA 2022	VA 2022	RA - VA
<b>211</b>	<b>Erträge aus der operativen Verwaltungstätigkeit</b>	<b>32 441 893,39</b>	<b>31 541 800,00</b>	<b>900 093,39</b>
2111	Erträge aus eigenen Abgaben	5 670 918,90	5 415 800,00	255 118,90
2112	Erträge aus Ertragsanteilen	14 249 899,07	13 211 000,00	1 038 899,07
2113	Erträge aus Gebühren	5 989 659,60	5 909 800,00	79 859,60
2114	Erträge aus Leistungen	2 936 854,78	2 805 100,00	131 754,78
2115	Erträge aus Besitz und wirtschaftlicher Tätigkeit	551 919,32	523 500,00	28 419,32
2116	Erträge aus Veräußerung und sonstige Erträge	1 331 232,25	3 676 600,00	-2 345 367,75
2117	Nicht finanzierungswirksame operative Erträge	1 711 409,47	0,00	1 711 409,47
<b>212</b>	<b>Erträge aus Transfers</b>	<b>4 737 751,46</b>	<b>3 899 200,00</b>	<b>838 551,46</b>
2121	Transferertrag von Trägern des öffentlichen Rechts	3 559 541,80	2 769 400,00	790 141,80
2122	Transferertrag von Beteiligungen	0,00	0,00	0,00
2123	Transferertrag von Unternehmen (mit Finanzunternehmen)	49 520,21	58 400,00	-8 879,79
2124	Transferertrag von Haushalten und Organisationen ohne Erwerbscharakter	310 441,54	287 300,00	23 141,54
2125	Transferertrag vom Ausland	0,00	0,00	0,00
2126	Investitions- und Tilgungszuschüsse zwischen Unternehmungen und Betrieben der Gebietskörperschaft und der Gebietskörperschaft	0,00	0,00	0,00
2127	Nicht finanzierungswirksamer Transferertrag	818 247,91	784 100,00	34 147,91
<b>213</b>	<b>Finanzerträge</b>	<b>6 843,58</b>	<b>8 400,00</b>	<b>-1 556,42</b>
2131	Erträge aus Zinsen	6 843,58	8 400,00	-1 556,42
2132	Erträge aus Zinsen aus derivativen Finanzinstrumenten ohne Grundgeschäft	0,00	0,00	0,00
2133	Erträge aus Gewinnentnahmen von marktbestimmten Betrieben	0,00	0,00	0,00
2134	Sonstige Finanzerträge	0,00	0,00	0,00
2135	Erträge aus Dividenden/Gewinnausschüttungen	0,00	0,00	0,00
2136	Sonstige nicht finanzierungswirksame Finanzerträge	0,00	0,00	0,00
<b>21</b>	<b>Summe Erträge</b>	<b>37 186 488,43</b>	<b>35 449 400,00</b>	<b>1 737 088,43</b>
<b>221</b>	<b>Personalaufwand</b>	<b>7 703 086,37</b>	<b>7 953 300,00</b>	<b>-250 213,63</b>
2211	Personalaufwand (Bezüge, Nebengeb., Mehrleistungen)	6 085 063,89	6 278 100,00	-193 036,11
2212	Gesetzlicher und freiwilliger Sozialaufwand	1 618 022,48	1 675 200,00	-57 177,52
2213	Sonstiger Personalaufwand	0,00	0,00	0,00
2214	Nicht finanzierungswirksamer Personalaufwand	0,00	0,00	0,00
<b>222</b>	<b>Sachaufwand (ohne Transferaufwand)</b>	<b>14 074 329,87</b>	<b>17 806 700,00</b>	<b>-3 732 370,13</b>
2221	Gebrauchs- und Verbrauchsgüter, Handelswaren	1 714 695,59	1 939 900,00	-225 204,41
2222	Verwaltungs- und Betriebsaufwand	1 144 491,17	1 846 000,00	-701 508,83
2223	Leasing- und Mietaufwand	239 090,72	260 100,00	-21 009,28
2224	Instandhaltung	1 363 001,21	1 359 900,00	3 101,21
2225	Sonstiger Sachaufwand	5 126 703,04	8 287 900,00	-3 161 196,96
2226	Nicht finanzierungswirksamer Sachaufwand	4 486 348,14	4 112 900,00	373 448,14

MVAG	Mittelverwendungs- und aufbringungsgruppen (1. und 2. Ebene)	RA 2022	VA 2022	RA - VA
<b>223</b>	<b>Transferaufwand (laufende Transfers und Kapitaltransfers)</b>	<b>8 607 876,72</b>	<b>8 724 900,00</b>	<b>-117 023,28</b>
2231	Transferaufwand an Träger des öffentlichen Rechts	8 011 061,44	8 009 900,00	1 161,44
2232	Transferaufwand an Beteiligungen	0,00	0,00	0,00
2233	Transferaufwand an Unternehmen (mit Finanzunternehmen)	328 406,83	345 700,00	-17 293,17
2234	Transferaufwand an Haushalte und Organisationen ohne Erwerbscharakter	268 408,45	369 300,00	-100 891,55
2235	Transferaufwand an das Ausland	0,00	0,00	0,00
2236	Investitions- und Tilgungszuschüsse zwischen Unternehmungen und Betrieben der Gebietskörperschaft und der Gebietskörperschaft	0,00	0,00	0,00
2237	Nicht finanzierungswirksamer Transferaufwand	0,00	0,00	0,00
<b>224</b>	<b>Finanzaufwand</b>	<b>243 930,02</b>	<b>252 700,00</b>	<b>-8 769,98</b>
2241	Zinsen aus Finanzschulden, Finanzierungsleasing, Forderungskauf und derivativen Finanzinstrumenten mit Grundgeschäft	228 436,28	238 600,00	-10 163,72
2242	Zinsen und sonstige Aufwendungen aus derivativen Finanzinstrumenten ohne Grundgeschäft	0,00	0,00	0,00
2243	Gewinnentnahmen von Unternehmungen und marktbestimmten Betrieben der Gebietskörperschaft (innerhalb der Gebietskörperschaft)	0,00	0,00	0,00
2244	Sonstiger Finanzaufwand	15 493,74	14 100,00	1 393,74
2245	Nicht finanzierungswirksamer Finanzaufwand	0,00	0,00	0,00
<b>22</b>	<b>Summe Aufwendungen</b>	<b>30 629 222,98</b>	<b>34 737 600,00</b>	<b>-4 108 377,02</b>
<b>SA0</b>	<b>Saldo (0) Nettoergebnis (21 - 22)</b>	<b>6 557 265,45</b>	<b>711 800,00</b>	<b>5 845 465,45</b>
<b>230</b>	<b>Entnahmen von Haushaltsrücklagen</b>	<b>1 590 427,87</b>	<b>3 184 800,00</b>	<b>-1 594 372,13</b>
2301	Entnahmen von Haushaltsrücklagen	1 590 427,87	3 184 800,00	-1 594 372,13
<b>240</b>	<b>Zuweisung an Haushaltsrücklagen</b>	<b>1 644 953,52</b>	<b>2 004 000,00</b>	<b>-359 046,48</b>
2401	Zuweisung an Haushaltsrücklagen	1 644 953,52	2 004 000,00	-359 046,48
<b>23</b>	<b>Summe Haushaltsrücklagen</b>	<b>-54 525,65</b>	<b>1 180 800,00</b>	<b>-1 235 325,65</b>
<b>SA00</b>	<b>Nettoergebnis nach Zuweisung und Entnahmen von Haushaltsrücklagen (Saldo 0 +/- SU23)</b>	<b>6 502 739,80</b>	<b>1 892 600,00</b>	<b>4 610 139,80</b>

MVAG	Mittelverwendungs- und aufbringungsgruppen (1. und 2. Ebene)	RA 2022	VA 2022	RA - VA
<b>211</b>	<b>Erträge aus der operativen Verwaltungstätigkeit</b>	<b>30 120 082,52</b>	<b>26 953 800,00</b>	<b>3 166 282,52</b>
2111	Erträge aus eigenen Abgaben	5 670 918,90	5 415 800,00	255 118,90
2112	Erträge aus Ertragsanteilen	14 249 899,07	13 211 000,00	1 038 899,07
2113	Erträge aus Gebühren	5 989 659,60	5 909 800,00	79 859,60
2114	Erträge aus Leistungen	1 487 108,73	1 529 200,00	-42 091,27
2115	Erträge aus Besitz und wirtschaftlicher Tätigkeit	551 919,32	523 500,00	28 419,32
2116	Erträge aus Veräußerung und sonstige Erträge	459 167,43	364 500,00	94 667,43
2117	Nicht finanzierungswirksame operative Erträge	1 711 409,47	0,00	1 711 409,47
<b>212</b>	<b>Erträge aus Transfers</b>	<b>4 737 751,46</b>	<b>3 899 200,00</b>	<b>838 551,46</b>
2121	Transferertrag von Trägern des öffentlichen Rechts	3 559 541,80	2 769 400,00	790 141,80
2122	Transferertrag von Beteiligungen	0,00	0,00	0,00
2123	Transferertrag von Unternehmen (mit Finanzunternehmen)	49 520,21	58 400,00	-8 879,79
2124	Transferertrag von Haushalten und Organisationen ohne Erwerbscharakter	310 441,54	287 300,00	23 141,54
2125	Transferertrag vom Ausland	0,00	0,00	0,00
2126	Investitions- und Tilgungszuschüsse zwischen Unternehmungen und Betrieben der Gebietskörperschaft und der Gebietskörperschaft	0,00	0,00	0,00
2127	Nicht finanzierungswirksamer Transferertrag	818 247,91	784 100,00	34 147,91
<b>213</b>	<b>Finanzerträge</b>	<b>6 843,58</b>	<b>8 400,00</b>	<b>-1 556,42</b>
2131	Erträge aus Zinsen	6 843,58	8 400,00	-1 556,42
2132	Erträge aus Zinsen aus derivativen Finanzinstrumenten ohne Grundgeschäft	0,00	0,00	0,00
2133	Erträge aus Gewinnentnahmen von marktbestimmten Betrieben	0,00	0,00	0,00
2134	Sonstige Finanzerträge	0,00	0,00	0,00
2135	Erträge aus Dividenden/Gewinnausschüttungen	0,00	0,00	0,00
2136	Sonstige nicht finanzierungswirksame Finanzerträge	0,00	0,00	0,00
<b>21</b>	<b>Summe Erträge</b>	<b>34 864 677,56</b>	<b>30 861 400,00</b>	<b>4 003 277,56</b>
<b>221</b>	<b>Personalaufwand</b>	<b>7 703 086,37</b>	<b>7 953 300,00</b>	<b>-250 213,63</b>
2211	Personalaufwand (Bezüge, Nebengeb., Mehrleistungen)	6 085 063,89	6 278 100,00	-193 036,11
2212	Gesetzlicher und freiwilliger Sozialaufwand	1 618 022,48	1 675 200,00	-57 177,52
2213	Sonstiger Personalaufwand	0,00	0,00	0,00
2214	Nicht finanzierungswirksamer Personalaufwand	0,00	0,00	0,00
<b>222</b>	<b>Sachaufwand (ohne Transferaufwand)</b>	<b>11 742 242,05</b>	<b>13 141 000,00</b>	<b>-1 398 757,95</b>
2221	Gebrauchs- und Verbrauchsgüter, Handelswaren	1 714 695,59	1 939 900,00	-225 204,41
2222	Verwaltungs- und Betriebsaufwand	1 144 491,17	1 846 000,00	-701 508,83
2223	Leasing- und Mietaufwand	239 090,72	260 100,00	-21 009,28
2224	Instandhaltung	1 363 001,21	1 359 900,00	3 101,21
2225	Sonstiger Sachaufwand	2 794 615,22	3 622 200,00	-827 584,78
2226	Nicht finanzierungswirksamer Sachaufwand	4 486 348,14	4 112 900,00	373 448,14

MVAG	Mittelverwendungs- und aufbringungsgruppen (1. und 2. Ebene)	RA 2022	VA 2022	RA - VA
<b>223</b>	<b>Transferaufwand (laufende Transfers und Kapitaltransfers)</b>	<b>8 607 446,62</b>	<b>8 694 900,00</b>	<b>-87 453,38</b>
2231	Transferaufwand an Träger des öffentlichen Rechts	8 011 061,44	8 009 900,00	1 161,44
2232	Transferaufwand an Beteiligungen	0,00	0,00	0,00
2233	Transferaufwand an Unternehmen (mit Finanzunternehmen)	328 406,83	345 700,00	-17 293,17
2234	Transferaufwand an Haushalte und Organisationen ohne Erwerbscharakter	267 978,35	339 300,00	-71 321,65
2235	Transferaufwand an das Ausland	0,00	0,00	0,00
2236	Investitions- und Tilgungszuschüsse zwischen Unternehmungen und Betrieben der Gebietskörperschaft und der Gebietskörperschaft	0,00	0,00	0,00
2237	Nicht finanzierungswirksamer Transferaufwand	0,00	0,00	0,00
<b>224</b>	<b>Finanzaufwand</b>	<b>243 930,02</b>	<b>252 700,00</b>	<b>-8 769,98</b>
2241	Zinsen aus Finanzschulden, Finanzierungsleasing, Forderungskauf und derivativen Finanzinstrumenten mit Grundgeschäft	228 436,28	238 600,00	-10 163,72
2242	Zinsen und sonstige Aufwendungen aus derivativen Finanzinstrumenten ohne Grundgeschäft	0,00	0,00	0,00
2243	Gewinnentnahmen von Unternehmungen und marktbestimmten Betrieben der Gebietskörperschaft (innerhalb der Gebietskörperschaft)	0,00	0,00	0,00
2244	Sonstiger Finanzaufwand	15 493,74	14 100,00	1 393,74
2245	Nicht finanzierungswirksamer Finanzaufwand	0,00	0,00	0,00
<b>22</b>	<b>Summe Aufwendungen</b>	<b>28 296 705,06</b>	<b>30 041 900,00</b>	<b>-1 745 194,94</b>
<b>SA0</b>	<b>Saldo (0) Nettoergebnis (21 - 22)</b>	<b>6 567 972,50</b>	<b>819 500,00</b>	<b>5 748 472,50</b>
<b>230</b>	<b>Entnahmen von Haushaltsrücklagen</b>	<b>1 590 427,87</b>	<b>3 184 800,00</b>	<b>-1 594 372,13</b>
2301	Entnahmen von Haushaltsrücklagen	1 590 427,87	3 184 800,00	-1 594 372,13
<b>240</b>	<b>Zuweisung an Haushaltsrücklagen</b>	<b>1 644 953,52</b>	<b>2 004 000,00</b>	<b>-359 046,48</b>
2401	Zuweisung an Haushaltsrücklagen	1 644 953,52	2 004 000,00	-359 046,48
<b>23</b>	<b>Summe Haushaltsrücklagen</b>	<b>-54 525,65</b>	<b>1 180 800,00</b>	<b>-1 235 325,65</b>
<b>SA00</b>	<b>Nettoergebnis nach Zuweisung und Entnahmen von Haushaltsrücklagen (Saldo 0 +/- SU23)</b>	<b>6 513 446,85</b>	<b>2 000 300,00</b>	<b>4 513 146,85</b>



MVAG	Mittelverwendungs- und aufbringungsgruppen (1. Ebene)	RA 2022	VA 2022	RA - VA
<b>OPERATIVE GEBARUNG</b>				
311	Einzahlungen aus der operativen Verwaltungstätigkeit	30 643 418,47	31 538 500,00	-895 081,53
312	Einzahlungen aus Transfers (ohne Kapitaltransfers)	3 919 431,30	3 115 100,00	804 331,30
313	Einzahlungen aus Finanzerträgen	6 724,51	8 400,00	-1 675,49
<b>31</b>	<b>Summe Einzahlungen operative Gebarung</b>	<b>34 569 574,28</b>	<b>34 662 000,00</b>	<b>-92 425,72</b>
321	Auszahlungen aus Personalaufwand	7 703 086,37	7 953 300,00	-250 213,63
322	Auszahlungen aus Sachaufwand (ohne Transferaufwand)	9 676 347,27	13 694 700,00	-4 018 352,73
323	Auszahlungen aus Transfers (ohne Kapitaltransfers)	8 607 236,72	8 706 900,00	-99 663,28
324	Auszahlungen aus Finanzaufwand	243 942,71	252 700,00	-8 757,29
<b>32</b>	<b>Summe Auszahlungen operative Gebarung</b>	<b>26 230 613,07</b>	<b>30 607 600,00</b>	<b>-4 376 986,93</b>
<b>SA1</b>	<b>Saldo (1) Geldfluss aus der Operativen Gebarung (31 – 32)</b>	<b>8 338 961,21</b>	<b>4 054 400,00</b>	<b>4 284 561,21</b>
<b>INVESTIVE GEBARUNG</b>				
331	Einzahlungen aus der Investitionstätigkeit	5 581,06	3 321 500,00	-3 315 918,94
332	Einzahlungen aus der Rückzahlung von Darlehen sowie gewährten Vorschüssen	15 145,28	14 400,00	745,28
333	Einzahlungen aus Kapitaltransfers	1 531 293,15	1 699 500,00	-168 206,85
<b>33</b>	<b>Summe Einzahlungen investive Gebarung</b>	<b>1 552 019,49</b>	<b>5 035 400,00</b>	<b>-3 483 380,51</b>
341	Auszahlungen aus der Investitionstätigkeit	7 307 440,81	11 860 800,00	-4 553 359,19
342	Auszahlungen von gewährten Darlehen sowie gewährten Vorschüssen	16 000,00	20 000,00	-4 000,00
343	Auszahlungen aus Kapitaltransfers	1 000,00	18 000,00	-17 000,00
<b>34</b>	<b>Summe Auszahlungen investive Gebarung</b>	<b>7 324 440,81</b>	<b>11 898 800,00</b>	<b>-4 574 359,19</b>
<b>SA2</b>	<b>Saldo (2) Geldfluss aus der Investiven Gebarung (33 – 34)</b>	<b>-5 772 421,32</b>	<b>-6 863 400,00</b>	<b>1 090 978,68</b>
<b>SA3</b>	<b>Saldo (3) Nettofinanzierungssaldo (Saldo 1 + Saldo 2)</b>	<b>2 566 539,89</b>	<b>-2 809 000,00</b>	<b>5 375 539,89</b>

MVAG	Mittelverwendungs- und aufbringungsgruppen (1. Ebene)	RA 2022	VA 2022	RA - VA
<b>FINANZIERUNGSTÄTIGKEIT</b>				
351	Einzahlungen aus der Aufnahme von Finanzschulden	1 850 700,00	2 050 700,00	-200 000,00
353	Einzahlungen infolge eines Kapitaltausch bei derivativen Finanzinstrumenten mit Grundgeschäft	0,00	0,00	0,00
355	Einzahlungen aus dem Abgang von Finanzinstrumenten	0,00	0,00	0,00
<b>35</b>	<b>Summe Einzahlungen aus der Finanzierungstätigkeit</b>	<b>1 850 700,00</b>	<b>2 050 700,00</b>	<b>-200 000,00</b>
361	Auszahlungen aus der Tilgung von Finanzschulden	3 675 234,59	3 764 600,00	-89 365,41
363	Auszahlungen infolge eines Kapitaltausch bei derivativen Finanzinstrumenten mit Grundgeschäft	0,00	0,00	0,00
365	Auszahlungen für den Erwerb von Finanzinstrumenten	0,00	0,00	0,00
<b>36</b>	<b>Summe Auszahlungen aus der Finanzierungstätigkeit</b>	<b>3 675 234,59</b>	<b>3 764 600,00</b>	<b>-89 365,41</b>
<b>SA4</b>	<b>Saldo (4) Geldfluss aus der Finanzierungstätigkeit (35 – 36)</b>	<b>-1 824 534,59</b>	<b>-1 713 900,00</b>	<b>-110 634,59</b>
<b>SA5</b>	<b>Saldo (5) Geldfluss aus der voranschlagswirksamen Gebarung (Saldo 3 + Saldo 4)</b>	<b>742 005,30</b>	<b>-4 522 900,00</b>	<b>5 264 905,30</b>
411	Einzahlungen aus nicht voranschlagswirksamen Forderungen	21 643 188,14		
412	Einzahlungen aus nicht voranschlagswirksamen Verbindlichkeiten	9 091 345,26		
413	Einzahlungen aus der Aufnahme von zur Kassenstärkung eingegangenen Geldverbindlichkeiten (Barvorlagen)	1 309,73		
<b>41</b>	<b>Summe Einzahlungen aus der nicht voranschlagswirksamen Gebarung</b>	<b>30 735 843,13</b>		
421	Auszahlungen aus nicht voranschlagswirksamen Forderungen	21 286 727,45		
422	Auszahlungen aus nicht voranschlagswirksamen Verbindlichkeiten	9 359 141,38		
423	Auszahlungen zur Tilgung von zur Kassenstärkung eingegangenen Geldverbindlichkeiten (Barvorlagen)	291,40		
<b>42</b>	<b>Summe Auszahlungen aus der nicht voranschlagswirksamen Gebarung</b>	<b>30 646 160,23</b>		
<b>SA6</b>	<b>Geldfluss aus der nicht voranschlagswirksamen Gebarung</b>	<b>89 682,90</b>		
<b>SA7</b>	<b>Veränderung an Liquiden Mitteln (Saldo 5 + Saldo 6)</b>	<b>831 688,20</b>		
	Anfangsbestand liquide Mittel (115 zum 31.12.2021)	14 161 443,20		
	Endbestand liquide Mittel (115 zum 31.12.2022)	14 993 131,40		
	davon Zahlungsmittelreserven (1152 zum 31.12.2022)	10 213 317,38		

MVAG	Mittelverwendungs- und aufbringungsgruppen (1. Ebene)	RA 2022	VA 2022	RA - VA
<b>OPERATIVE GEBARUNG</b>				
311	Einzahlungen aus der operativen Verwaltungstätigkeit	28 321 607,60	26 950 500,00	1 371 107,60
312	Einzahlungen aus Transfers (ohne Kapitaltransfers)	3 919 431,30	3 115 100,00	804 331,30
313	Einzahlungen aus Finanzerträgen	6 724,51	8 400,00	-1 675,49
<b>31</b>	<b>Summe Einzahlungen operative Gebarung</b>	<b>32 247 763,41</b>	<b>30 074 000,00</b>	<b>2 173 763,41</b>
321	Auszahlungen aus Personalaufwand	7 703 086,37	7 953 300,00	-250 213,63
322	Auszahlungen aus Sachaufwand (ohne Transferaufwand)	7 344 259,45	9 029 000,00	-1 684 740,55
323	Auszahlungen aus Transfers (ohne Kapitaltransfers)	8 606 806,62	8 676 900,00	-70 093,38
324	Auszahlungen aus Finanzaufwand	243 942,71	252 700,00	-8 757,29
<b>32</b>	<b>Summe Auszahlungen operative Gebarung</b>	<b>23 898 095,15</b>	<b>25 911 900,00</b>	<b>-2 013 804,85</b>
<b>SA1</b>	<b>Saldo (1) Geldfluss aus der Operativen Gebarung (31 – 32)</b>	<b>8 349 668,26</b>	<b>4 162 100,00</b>	<b>4 187 568,26</b>
<b>INVESTIVE GEBARUNG</b>				
331	Einzahlungen aus der Investitionstätigkeit	5 581,06	3 321 500,00	-3 315 918,94
332	Einzahlungen aus der Rückzahlung von Darlehen sowie gewährten Vorschüssen	15 145,28	14 400,00	745,28
333	Einzahlungen aus Kapitaltransfers	1 531 293,15	1 699 500,00	-168 206,85
<b>33</b>	<b>Summe Einzahlungen investive Gebarung</b>	<b>1 552 019,49</b>	<b>5 035 400,00</b>	<b>-3 483 380,51</b>
341	Auszahlungen aus der Investitionstätigkeit	7 307 440,81	11 860 800,00	-4 553 359,19
342	Auszahlungen von gewährten Darlehen sowie gewährten Vorschüssen	16 000,00	20 000,00	-4 000,00
343	Auszahlungen aus Kapitaltransfers	1 000,00	18 000,00	-17 000,00
<b>34</b>	<b>Summe Auszahlungen investive Gebarung</b>	<b>7 324 440,81</b>	<b>11 898 800,00</b>	<b>-4 574 359,19</b>
<b>SA2</b>	<b>Saldo (2) Geldfluss aus der Investiven Gebarung (33 – 34)</b>	<b>-5 772 421,32</b>	<b>-6 863 400,00</b>	<b>1 090 978,68</b>
<b>SA3</b>	<b>Saldo (3) Nettofinanzierungssaldo (Saldo 1 + Saldo 2)</b>	<b>2 577 246,94</b>	<b>-2 701 300,00</b>	<b>5 278 546,94</b>

MVAG	Mittelverwendungs- und aufbringungsgruppen (1. Ebene)	RA 2022	VA 2022	RA - VA
<b>FINANZIERUNGSTÄTIGKEIT</b>				
351	Einzahlungen aus der Aufnahme von Finanzschulden	1 850 700,00	2 050 700,00	-200 000,00
353	Einzahlungen infolge eines Kapitaltausch bei derivativen Finanzinstrumenten mit Grundgeschäft	0,00	0,00	0,00
355	Einzahlungen aus dem Abgang von Finanzinstrumenten	0,00	0,00	0,00
<b>35</b>	<b>Summe Einzahlungen aus der Finanzierungstätigkeit</b>	<b>1 850 700,00</b>	<b>2 050 700,00</b>	<b>-200 000,00</b>
361	Auszahlungen aus der Tilgung von Finanzschulden	3 675 234,59	3 764 600,00	-89 365,41
363	Auszahlungen infolge eines Kapitaltausch bei derivativen Finanzinstrumenten mit Grundgeschäft	0,00	0,00	0,00
365	Auszahlungen für den Erwerb von Finanzinstrumenten	0,00	0,00	0,00
<b>36</b>	<b>Summe Auszahlungen aus der Finanzierungstätigkeit</b>	<b>3 675 234,59</b>	<b>3 764 600,00</b>	<b>-89 365,41</b>
<b>SA4</b>	<b>Saldo (4) Geldfluss aus der Finanzierungstätigkeit (35 – 36)</b>	<b>-1 824 534,59</b>	<b>-1 713 900,00</b>	<b>-110 634,59</b>
<b>SA5</b>	<b>Saldo (5) Geldfluss aus der voranschlagswirksamen Gebarung (Saldo 3 + Saldo 4)</b>	<b>752 712,35</b>	<b>-4 415 200,00</b>	<b>5 167 912,35</b>
411	Einzahlungen aus nicht voranschlagswirksamen Forderungen	21 643 188,14		
412	Einzahlungen aus nicht voranschlagswirksamen Verbindlichkeiten	9 091 345,26		
413	Einzahlungen aus der Aufnahme von zur Kassenstärkung eingegangenen Geldverbindlichkeiten (Barvorlagen)	1 309,73		
<b>41</b>	<b>Summe Einzahlungen aus der nicht voranschlagswirksamen Gebarung</b>	<b>30 735 843,13</b>		
421	Auszahlungen aus nicht voranschlagswirksamen Forderungen	21 286 727,45		
422	Auszahlungen aus nicht voranschlagswirksamen Verbindlichkeiten	9 359 141,38		
423	Auszahlungen zur Tilgung von zur Kassenstärkung eingegangenen Geldverbindlichkeiten (Barvorlagen)	291,40		
<b>42</b>	<b>Summe Auszahlungen aus der nicht voranschlagswirksamen Gebarung</b>	<b>30 646 160,23</b>		
<b>SA6</b>	<b>Geldfluss aus der nicht voranschlagswirksamen Gebarung</b>	<b>89 682,90</b>		
<b>SA7</b>	<b>Veränderung an Liquiden Mitteln (Saldo 5 + Saldo 6)</b>	<b>842 395,25</b>		
	Anfangsbestand liquide Mittel (115 zum 31.12.2021)	14 161 443,20		
	Endbestand liquide Mittel (115 zum 31.12.2022)	14 993 131,40		
	davon Zahlungsmittelreserven (1152 zum 31.12.2022)	10 213 317,38		

MVAG	Mittelverwendungs- und aufbringungsgruppen (1. und 2. Ebene)	RA 2022	VA 2022	RA - VA
<b>311</b>	<b>Einzahlungen aus der operativen Verwaltungstätigkeit</b>	<b>30 643 418,47</b>	<b>31 538 500,00</b>	<b>-895 081,53</b>
3111	Einzahlungen aus eigenen Abgaben	5 624 935,91	5 415 800,00	209 135,91
3112	Einzahlungen aus Ertragsanteilen	14 249 899,07	13 211 000,00	1 038 899,07
3113	Einzahlungen aus Gebühren	5 997 221,22	5 909 800,00	87 421,22
3114	Einzahlungen aus Leistungen	2 897 709,69	2 806 800,00	90 909,69
3115	Einzahlungen aus Besitz und wirtschaftlicher Tätigkeit	555 520,43	523 500,00	32 020,43
3116	Einzahlungen aus Veräußerung von geringwertigen Wirtschaftsgütern (GWG) und sonstige Einzahlungen	1 318 132,15	3 671 600,00	-2 353 467,85
<b>312</b>	<b>Einzahlungen aus Transfers (ohne Kapitaltransfers)</b>	<b>3 919 431,30</b>	<b>3 115 100,00</b>	<b>804 331,30</b>
3121	Transferzahlungen von Trägern des öffentlichen Rechts	3 559 541,80	2 769 400,00	790 141,80
3122	Transferzahlungen von Beteiligungen	0,00	0,00	0,00
3123	Transferzahlungen von Unternehmen (inkl. Finanzunternehmen)	49 520,21	58 400,00	-8 879,79
3124	Transferzahlungen von Haushalte und Organisationen ohne Erwerbscharakter	310 369,29	287 300,00	23 069,29
3125	Transferzahlungen vom Ausland	0,00	0,00	0,00
3126	Investitions- und Tilgungszuschüsse zwischen Unternehmungen und Betrieben der Gebietskörperschaft und der Gebietskörperschaft	0,00	0,00	0,00
<b>313</b>	<b>Einzahlungen aus Finanzerträgen</b>	<b>6 724,51</b>	<b>8 400,00</b>	<b>-1 675,49</b>
3131	Einzahlungen aus Zinserträgen	6 724,51	8 400,00	-1 675,49
3133	Einzahlungen aus Gewinnentnahmen von marktbestimmten Betrieben	0,00	0,00	0,00
3134	Sonstige Einzahlungen aus Finanzerträgen	0,00	0,00	0,00
3135	Einzahlungen aus Dividenden/Gewinnausschüttungen	0,00	0,00	0,00
<b>31</b>	<b>Summe Einzahlungen operative Gebarung</b>	<b>34 569 574,28</b>	<b>34 662 000,00</b>	<b>-92 425,72</b>
<b>321</b>	<b>Auszahlungen aus Personalaufwand</b>	<b>7 703 086,37</b>	<b>7 953 300,00</b>	<b>-250 213,63</b>
3211	Auszahlungen für Personalaufwand Bezüge, Nebengebühren, und Mehrleistungsvergütungen)	6 085 063,89	6 278 100,00	-193 036,11
3212	Auszahlungen für gesetzliche und freiwillige Sozialaufwendungen	1 618 022,48	1 675 200,00	-57 177,52
3213	Auszahlungen aus sonstigem Personalaufwand	0,00	0,00	0,00
<b>322</b>	<b>Auszahlungen aus Sachaufwand (ohne Transferaufwand)</b>	<b>9 676 347,27</b>	<b>13 694 700,00</b>	<b>-4 018 352,73</b>
3221	Auszahlungen für Gebrauchs- und Verbrauchsgüter, Handelswaren	1 738 195,50	1 940 800,00	-202 604,50
3222	Auszahlungen für Verwaltungs- und Betriebsaufwand	1 184 377,50	1 846 000,00	-661 622,50
3223	Auszahlungen für Leasing- und Mietaufwand	242 332,07	260 100,00	-17 767,93
3224	Auszahlungen für Instandhaltung	1 366 416,73	1 359 900,00	6 516,73
3225	Sonstige Auszahlungen aus Sachaufwand	5 145 025,47	8 287 900,00	-3 142 874,53
<b>323</b>	<b>Auszahlungen aus Transfers (ohne Kapitaltransfers)</b>	<b>8 607 236,72</b>	<b>8 706 900,00</b>	<b>-99 663,28</b>
3231	Transferzahlungen an Träger des öffentlichen Rechts	8 011 061,44	8 009 900,00	1 161,44
3232	Transferzahlungen an Beteiligungen	0,00	0,00	0,00
3233	Transferzahlungen an Unternehmen (inkl. Finanzunternehmen)	327 406,83	327 700,00	-293,17
3234	Transferzahlungen an Haushalte und Organisationen ohne Erwerbscharakter	268 768,45	369 300,00	-100 531,55

MVAG	Mittelverwendungs- und aufbringungsgruppen (1. und 2. Ebene)	RA 2022	VA 2022	RA - VA
3235	Transferzahlungen an das Ausland	0,00	0,00	0,00
3236	Investitions- und Tilgungszuschüsse zwischen Unternehmungen und Betrieben der Gebietskörperschaft und der Gebietskörperschaft	0,00	0,00	0,00
<b>324</b>	<b>Auszahlungen aus Finanzaufwand</b>	<b>243 942,71</b>	<b>252 700,00</b>	<b>-8 757,29</b>
3241	Auszahlungen für Zinsaufwand, für Finanzierungsleasing, für Forderungskauf, für Finanzschulden und derivative Finanzinstrumente	228 436,28	238 600,00	-10 163,72
3242	Auszahlungen für Zinsen aus derivativen Finanzinstrumenten ohne Grundgeschäft	0,00	0,00	0,00
3243	Auszahlung aus Gewinnentnahmen von marktbestimmten Betrieben	0,00	0,00	0,00
3244	Sonstige Auszahlungen aus Finanzaufwendungen	15 506,43	14 100,00	1 406,43
<b>32</b>	<b>Summe Auszahlungen operative Gebarung</b>	<b>26 230 613,07</b>	<b>30 607 600,00</b>	<b>-4 376 986,93</b>
<b>SA1</b>	<b>Saldo (1) Geldfluss aus der Operativen Gebarung (31 – 32)</b>	<b>8 338 961,21</b>	<b>4 054 400,00</b>	<b>4 284 561,21</b>
<b>331</b>	<b>Einzahlungen aus der Investitionstätigkeit</b>	<b>5 581,06</b>	<b>3 321 500,00</b>	<b>-3 315 918,94</b>
3311	Einzahlungen aus der Veräußerung von immateriellem Vermögen	0,00	0,00	0,00
3312	Einzahlungen aus der Veräußerung von Grundstücken und Grundstückseinrichtungen	645,00	1 016 500,00	-1 015 855,00
3313	Einzahlungen aus der Veräußerung von Gebäuden und Bauten	0,00	2 300 000,00	-2 300 000,00
3314	Einzahlungen aus der Veräußerung von technischen Anlagen, Fahrzeuge und Maschinen	4 500,00	4 500,00	0,00
3315	Einzahlungen aus der Veräußerung von Amts-, Betriebs- und Geschäftsausstattung	436,06	500,00	-63,94
3316	Einzahlungen aus der Veräußerung von Kulturgütern	0,00	0,00	0,00
3317	Einzahlungen aus der Veräußerung von Beteiligungen	0,00	0,00	0,00
<b>332</b>	<b>Einzahlungen aus der Rückzahlung von Darlehen sowie gewährten Vorschüssen</b>	<b>15 145,28</b>	<b>14 400,00</b>	<b>745,28</b>
3321	Einzahlungen aus Darlehen an Träger des öffentlichen Rechts	0,00	0,00	0,00
3322	Einzahlungen aus Darlehen an Beteiligungen	0,00	0,00	0,00
3323	Einzahlungen aus Darlehen an Unternehmen und Haushalte	0,00	0,00	0,00
3325	Einzahlungen aus Vorschüssen und Anzahlungen	15 145,28	14 400,00	745,28
<b>333</b>	<b>Einzahlungen aus Kapitaltransfers</b>	<b>1 531 293,15</b>	<b>1 699 500,00</b>	<b>-168 206,85</b>
3331	Kapitaltransferzahlungen von Trägern des öffentlichen Rechts	1 203 197,76	1 406 500,00	-203 302,24
3332	Kapitaltransferzahlungen von Beteiligungen	0,00	0,00	0,00
3333	Kapitaltransferzahlungen von Unternehmen	0,00	0,00	0,00
3334	Kapitaltransferzahlungen von Haushalten und Organisationen ohne Erwerbscharakter	328 095,39	293 000,00	35 095,39
3335	Kapitaltransferzahlungen vom Ausland	0,00	0,00	0,00
<b>33</b>	<b>Summe Einzahlungen investive Gebarung</b>	<b>1 552 019,49</b>	<b>5 035 400,00</b>	<b>-3 483 380,51</b>
<b>341</b>	<b>Auszahlungen aus der Investitionstätigkeit</b>	<b>7 307 440,81</b>	<b>11 860 800,00</b>	<b>-4 553 359,19</b>
3411	Auszahlungen für den Erwerb von immateriellem Vermögen	33 157,53	42 500,00	-9 342,47
3412	Auszahlungen für den Erwerb von Grundstücken und Grundstückseinrichtungen	3 658 021,13	4 020 000,00	-361 978,87
3413	Auszahlungen für den Erwerb von Gebäuden und Bauten	2 936 083,31	6 931 600,00	-3 995 516,69
3414	Auszahlungen für den Erwerb von technischen Anlagen, Fahrzeuge und Maschinen	19 857,77	51 200,00	-31 342,23

MVAG	Mittelverwendungs- und aufbringungsgruppen (1. und 2. Ebene)	RA 2022	VA 2022	RA - VA
3415	Auszahlungen für den Erwerb von Amts-, Betriebs- und Geschäftsausstattung	654 245,07	800 500,00	-146 254,93
3416	Auszahlungen für den Erwerb von Kulturgütern	6 076,00	15 000,00	-8 924,00
3417	Auszahlungen für den Erwerb von Beteiligungen	0,00	0,00	0,00
<b>342</b>	<b>Auszahlungen von gewährten Darlehen sowie gewährten Vorschüssen</b>	<b>16 000,00</b>	<b>20 000,00</b>	<b>-4 000,00</b>
3421	Auszahlung von Darlehen an Träger des öffentlichen Rechts	0,00	0,00	0,00
3422	Auszahlung von Darlehen an Beteiligungen	0,00	0,00	0,00
3423	Auszahlung von Darlehen an Unternehmen und Haushalte	0,00	0,00	0,00
3425	Auszahlungen von Vorschüssen und Anzahlungen	16 000,00	20 000,00	-4 000,00
<b>343</b>	<b>Auszahlungen aus Kapitaltransfers</b>	<b>1 000,00</b>	<b>18 000,00</b>	<b>-17 000,00</b>
3431	Kapitaltransferzahlungen an Träger des öffentlichen Rechts	0,00	0,00	0,00
3432	Kapitaltransferzahlungen an Beteiligungen	0,00	0,00	0,00
3433	Kapitaltransferzahlungen an Unternehmen (Finanzunternehmen)	1 000,00	18 000,00	-17 000,00
3434	Kapitaltransferzahlungen an Haushalte und Organisationen ohne Erwerbscharakter	0,00	0,00	0,00
3435	Kapitaltransferzahlungen an das Ausland	0,00	0,00	0,00
<b>34</b>	<b>Summe Auszahlungen investive Gebarung</b>	<b>7 324 440,81</b>	<b>11 898 800,00</b>	<b>-4 574 359,19</b>
<b>SA2</b>	<b>Saldo (2) Geldfluss aus der Investiven Gebarung (33 – 34)</b>	<b>-5 772 421,32</b>	<b>-6 863 400,00</b>	<b>1 090 978,68</b>
<b>SA3</b>	<b>Saldo (3) Nettofinanzierungssaldo (Saldo 1 + Saldo 2)</b>	<b>2 566 539,89</b>	<b>-2 809 000,00</b>	<b>5 375 539,89</b>
<b>351</b>	<b>Einzahlungen aus der Aufnahme von Finanzschulden</b>	<b>1 850 700,00</b>	<b>2 050 700,00</b>	<b>-200 000,00</b>
3511	Einzahlungen aus empfangenen Darlehen von öffentlichen Körperschaften und Rechtsträgern	0,00	0,00	0,00
3512	Einzahlungen aus empfangenen Darlehen von Beteiligungen	0,00	0,00	0,00
3513	Einzahlungen aus empfangenen Darlehen von Unternehmen und privaten Haushalten	0,00	0,00	0,00
3514	Einzahlungen aus Finanzschulden (Finanzunternehmen)	1 850 700,00	2 050 700,00	-200 000,00
<b>353</b>	<b>Einzahlungen infolge eines Kapitaltausch bei derivativen Finanzinstrumenten mit Grundgeschäft</b>	<b>0,00</b>	<b>0,00</b>	<b>0,00</b>
3530	Einzahlungen infolge eines Kapitaltausch bei derivativen Finanzinstrumenten mit Grundgeschäft	0,00	0,00	0,00
<b>355</b>	<b>Einzahlungen aus dem Abgang von Finanzinstrumenten</b>	<b>0,00</b>	<b>0,00</b>	<b>0,00</b>
3550	Einzahlungen aus dem Abgang von Finanzinstrumenten	0,00	0,00	0,00
<b>35</b>	<b>Summe Einzahlungen aus der Finanzierungstätigkeit</b>	<b>1 850 700,00</b>	<b>2 050 700,00</b>	<b>-200 000,00</b>
<b>361</b>	<b>Auszahlungen aus der Tilgung von Finanzschulden</b>	<b>3 675 234,59</b>	<b>3 764 600,00</b>	<b>-89 365,41</b>
3611	Auszahlungen aus empfangenen Darlehen von öffentlichen Körperschaften und Rechtsträgern	109 156,79	109 200,00	-43,21
3612	Auszahlungen aus empfangenen Darlehen von Beteiligungen	0,00	0,00	0,00
3613	Auszahlungen aus empfangenen Darlehen von Unternehmen und privaten Haushalten	0,00	0,00	0,00
3614	Auszahlungen aus Finanzschulden	3 566 077,80	3 655 400,00	-89 322,20

MVAG	Mittelverwendungs- und aufbringungsgruppen (1. und 2. Ebene)	RA 2022	VA 2022	RA - VA
3615	Auszahlung aus der Rückzahlung von Leasingverbindlichkeiten	0,00	0,00	0,00
<b>363</b>	<b>Auszahlungen infolge eines Kapitaltausch bei derivativen Finanzinstrumenten mit Grundgeschäft</b>	<b>0,00</b>	<b>0,00</b>	<b>0,00</b>
3630	Auszahlungen infolge eines Kapitaltausch bei derivativen Finanzinstrumenten mit Grundgeschäft	0,00	0,00	0,00
<b>365</b>	<b>Auszahlungen für den Erwerb von Finanzinstrumenten</b>	<b>0,00</b>	<b>0,00</b>	<b>0,00</b>
3650	Auszahlungen für den Erwerb von Finanzinstrumenten	0,00	0,00	0,00
<b>36</b>	<b>Summe Auszahlungen aus der Finanzierungstätigkeit</b>	<b>3 675 234,59</b>	<b>3 764 600,00</b>	<b>-89 365,41</b>
<b>SA4</b>	<b>Saldo (4) Geldfluss aus der Finanzierungstätigkeit (35 – 36)</b>	<b>-1 824 534,59</b>	<b>-1 713 900,00</b>	<b>-110 634,59</b>
<b>SA5</b>	<b>Saldo (5) Geldfluss aus der voranschlagswirksamen Gebarung (Saldo 3 + Saldo 4)</b>	<b>742 005,30</b>	<b>-4 522 900,00</b>	<b>5 264 905,30</b>
<b>411</b>	<b>Einzahlungen aus nicht voranschlagswirksamen Forderungen</b>	<b>21 643 188,14</b>		
4110	Einzahlungen aus nicht voranschlagswirksamen Forderungen	21 643 188,14		
<b>412</b>	<b>Einzahlungen aus nicht voranschlagswirksamen Verbindlichkeiten</b>	<b>9 091 345,26</b>		
4120	Einzahlungen aus nicht voranschlagswirksamen Verbindlichkeiten	9 091 345,26		
<b>413</b>	<b>Einzahlungen aus der Aufnahme von zur Kassenstärkung eingegangenen Geldverbindlichkeiten (Barvorlagen)</b>	<b>1 309,73</b>		
4130	Einzahlungen aus der Aufnahme von zur Kassenstärkung eingegangenen Geldverbindlichkeiten (Barvorlagen)	1 309,73		
<b>41</b>	<b>Summe Einzahlungen aus der nicht voranschlagswirksamen Gebarung</b>	<b>30 735 843,13</b>		
<b>421</b>	<b>Auszahlungen aus nicht voranschlagswirksamen Forderungen</b>	<b>21 286 727,45</b>		
4210	Auszahlungen aus nicht voranschlagswirksamen Forderungen	21 286 727,45		
<b>422</b>	<b>Auszahlungen aus nicht voranschlagswirksamen Verbindlichkeiten</b>	<b>9 359 141,38</b>		
4220	Auszahlungen aus nicht voranschlagswirksamen Verbindlichkeiten	9 359 141,38		
<b>423</b>	<b>Auszahlungen zur Tilgung von zur Kassenstärkung eingegangenen Geldverbindlichkeiten (Barvorlagen)</b>	<b>291,40</b>		
4230	Auszahlungen zur Tilgung von zur Kassenstärkung eingegangenen Geldverbindlichkeiten (Barvorlagen)	291,40		
<b>42</b>	<b>Summe Auszahlungen aus der nicht voranschlagswirksamen Gebarung</b>	<b>30 646 160,23</b>		
<b>SA6</b>	<b>Geldfluss aus der nicht voranschlagswirksamen Gebarung</b>	<b>89 682,90</b>		
<b>SA7</b>	<b>Veränderung an Liquiden Mitteln (Saldo 5 + Saldo 6)</b>	<b>831 688,20</b>		
	<b>Anfangsbestand liquide Mittel (115 zum 31.12.2021)</b>	<b>14 161 443,20</b>		
	<b>Endbestand liquide Mittel (115 zum 31.12.2022)</b>	<b>14 993 131,40</b>		
	<b>davon Zahlungsmittelreserven (1152 zum 31.12.2022)</b>	<b>10 213 317,38</b>		



MVAG	Mittelverwendungs- und aufbringungsgruppen (1. und 2. Ebene)	RA 2022	VA 2022	RA - VA
<b>311</b>	<b>Einzahlungen aus der operativen Verwaltungstätigkeit</b>	<b>28 321 607,60</b>	<b>26 950 500,00</b>	<b>1 371 107,60</b>
3111	Einzahlungen aus eigenen Abgaben	5 624 935,91	5 415 800,00	209 135,91
3112	Einzahlungen aus Ertragsanteilen	14 249 899,07	13 211 000,00	1 038 899,07
3113	Einzahlungen aus Gebühren	5 997 221,22	5 909 800,00	87 421,22
3114	Einzahlungen aus Leistungen	1 447 963,64	1 530 900,00	-82 936,36
3115	Einzahlungen aus Besitz und wirtschaftlicher Tätigkeit	555 520,43	523 500,00	32 020,43
3116	Einzahlungen aus Veräußerung von geringwertigen Wirtschaftsgütern (GWG) und sonstige Einzahlungen	446 067,33	359 500,00	86 567,33
<b>312</b>	<b>Einzahlungen aus Transfers (ohne Kapitaltransfers)</b>	<b>3 919 431,30</b>	<b>3 115 100,00</b>	<b>804 331,30</b>
3121	Transferzahlungen von Trägern des öffentlichen Rechts	3 559 541,80	2 769 400,00	790 141,80
3122	Transferzahlungen von Beteiligungen	0,00	0,00	0,00
3123	Transferzahlungen von Unternehmen (inkl. Finanzunternehmen)	49 520,21	58 400,00	-8 879,79
3124	Transferzahlungen von Haushalte und Organisationen ohne Erwerbscharakter	310 369,29	287 300,00	23 069,29
3125	Transferzahlungen vom Ausland	0,00	0,00	0,00
3126	Investitions- und Tilgungszuschüsse zwischen Unternehmungen und Betrieben der Gebietskörperschaft und der Gebietskörperschaft	0,00	0,00	0,00
<b>313</b>	<b>Einzahlungen aus Finanzerträgen</b>	<b>6 724,51</b>	<b>8 400,00</b>	<b>-1 675,49</b>
3131	Einzahlungen aus Zinserträgen	6 724,51	8 400,00	-1 675,49
3133	Einzahlungen aus Gewinnentnahmen von marktbestimmten Betrieben	0,00	0,00	0,00
3134	Sonstige Einzahlungen aus Finanzerträgen	0,00	0,00	0,00
3135	Einzahlungen aus Dividenden/Gewinnausschüttungen	0,00	0,00	0,00
<b>31</b>	<b>Summe Einzahlungen operative Gebarung</b>	<b>32 247 763,41</b>	<b>30 074 000,00</b>	<b>2 173 763,41</b>
<b>321</b>	<b>Auszahlungen aus Personalaufwand</b>	<b>7 703 086,37</b>	<b>7 953 300,00</b>	<b>-250 213,63</b>
3211	Auszahlungen für Personalaufwand Bezüge, Nebengebühren, und Mehrleistungsvergütungen)	6 085 063,89	6 278 100,00	-193 036,11
3212	Auszahlungen für gesetzliche und freiwillige Sozialaufwendungen	1 618 022,48	1 675 200,00	-57 177,52
3213	Auszahlungen aus sonstigem Personalaufwand	0,00	0,00	0,00
<b>322</b>	<b>Auszahlungen aus Sachaufwand (ohne Transferaufwand)</b>	<b>7 344 259,45</b>	<b>9 029 000,00</b>	<b>-1 684 740,55</b>
3221	Auszahlungen für Gebrauchs- und Verbrauchsgüter, Handelswaren	1 738 195,50	1 940 800,00	-202 604,50
3222	Auszahlungen für Verwaltungs- und Betriebsaufwand	1 184 377,50	1 846 000,00	-661 622,50
3223	Auszahlungen für Leasing- und Mietaufwand	242 332,07	260 100,00	-17 767,93
3224	Auszahlungen für Instandhaltung	1 366 416,73	1 359 900,00	6 516,73
3225	Sonstige Auszahlungen aus Sachaufwand	2 812 937,65	3 622 200,00	-809 262,35
<b>323</b>	<b>Auszahlungen aus Transfers (ohne Kapitaltransfers)</b>	<b>8 606 806,62</b>	<b>8 676 900,00</b>	<b>-70 093,38</b>
3231	Transferzahlungen an Träger des öffentlichen Rechts	8 011 061,44	8 009 900,00	1 161,44
3232	Transferzahlungen an Beteiligungen	0,00	0,00	0,00
3233	Transferzahlungen an Unternehmen (inkl. Finanzunternehmen)	327 406,83	327 700,00	-293,17
3234	Transferzahlungen an Haushalte und Organisationen ohne Erwerbscharakter	268 338,35	339 300,00	-70 961,65

MVAG	Mittelverwendungs- und aufbringungsgruppen (1. und 2. Ebene)	RA 2022	VA 2022	RA - VA
3235	Transferzahlungen an das Ausland	0,00	0,00	0,00
3236	Investitions- und Tilgungszuschüsse zwischen Unternehmungen und Betrieben der Gebietskörperschaft und der Gebietskörperschaft	0,00	0,00	0,00
<b>324</b>	<b>Auszahlungen aus Finanzaufwand</b>	<b>243 942,71</b>	<b>252 700,00</b>	<b>-8 757,29</b>
3241	Auszahlungen für Zinsaufwand, für Finanzierungsleasing, für Forderungskauf, für Finanzschulden und derivative Finanzinstrumente	228 436,28	238 600,00	-10 163,72
3242	Auszahlungen für Zinsen aus derivativen Finanzinstrumenten ohne Grundgeschäft	0,00	0,00	0,00
3243	Auszahlung aus Gewinnentnahmen von marktbestimmten Betrieben	0,00	0,00	0,00
3244	Sonstige Auszahlungen aus Finanzaufwendungen	15 506,43	14 100,00	1 406,43
<b>32</b>	<b>Summe Auszahlungen operative Gebarung</b>	<b>23 898 095,15</b>	<b>25 911 900,00</b>	<b>-2 013 804,85</b>
<b>SA1</b>	<b>Saldo (1) Geldfluss aus der Operativen Gebarung (31 – 32)</b>	<b>8 349 668,26</b>	<b>4 162 100,00</b>	<b>4 187 568,26</b>
<b>331</b>	<b>Einzahlungen aus der Investitionstätigkeit</b>	<b>5 581,06</b>	<b>3 321 500,00</b>	<b>-3 315 918,94</b>
3311	Einzahlungen aus der Veräußerung von immateriellem Vermögen	0,00	0,00	0,00
3312	Einzahlungen aus der Veräußerung von Grundstücken und Grundstückseinrichtungen	645,00	1 016 500,00	-1 015 855,00
3313	Einzahlungen aus der Veräußerung von Gebäuden und Bauten	0,00	2 300 000,00	-2 300 000,00
3314	Einzahlungen aus der Veräußerung von technischen Anlagen, Fahrzeuge und Maschinen	4 500,00	4 500,00	0,00
3315	Einzahlungen aus der Veräußerung von Amts-, Betriebs- und Geschäftsausstattung	436,06	500,00	-63,94
3316	Einzahlungen aus der Veräußerung von Kulturgütern	0,00	0,00	0,00
3317	Einzahlungen aus der Veräußerung von Beteiligungen	0,00	0,00	0,00
<b>332</b>	<b>Einzahlungen aus der Rückzahlung von Darlehen sowie gewährten Vorschüssen</b>	<b>15 145,28</b>	<b>14 400,00</b>	<b>745,28</b>
3321	Einzahlungen aus Darlehen an Träger des öffentlichen Rechts	0,00	0,00	0,00
3322	Einzahlungen aus Darlehen an Beteiligungen	0,00	0,00	0,00
3323	Einzahlungen aus Darlehen an Unternehmen und Haushalte	0,00	0,00	0,00
3325	Einzahlungen aus Vorschüssen und Anzahlungen	15 145,28	14 400,00	745,28
<b>333</b>	<b>Einzahlungen aus Kapitaltransfers</b>	<b>1 531 293,15</b>	<b>1 699 500,00</b>	<b>-168 206,85</b>
3331	Kapitaltransferzahlungen von Trägern des öffentlichen Rechts	1 203 197,76	1 406 500,00	-203 302,24
3332	Kapitaltransferzahlungen von Beteiligungen	0,00	0,00	0,00
3333	Kapitaltransferzahlungen von Unternehmen	0,00	0,00	0,00
3334	Kapitaltransferzahlungen von Haushalten und Organisationen ohne Erwerbscharakter	328 095,39	293 000,00	35 095,39
3335	Kapitaltransferzahlungen vom Ausland	0,00	0,00	0,00
<b>33</b>	<b>Summe Einzahlungen investive Gebarung</b>	<b>1 552 019,49</b>	<b>5 035 400,00</b>	<b>-3 483 380,51</b>
<b>341</b>	<b>Auszahlungen aus der Investitionstätigkeit</b>	<b>7 307 440,81</b>	<b>11 860 800,00</b>	<b>-4 553 359,19</b>
3411	Auszahlungen für den Erwerb von immateriellem Vermögen	33 157,53	42 500,00	-9 342,47
3412	Auszahlungen für den Erwerb von Grundstücken und Grundstückseinrichtungen	3 658 021,13	4 020 000,00	-361 978,87
3413	Auszahlungen für den Erwerb von Gebäuden und Bauten	2 936 083,31	6 931 600,00	-3 995 516,69
3414	Auszahlungen für den Erwerb von technischen Anlagen, Fahrzeuge und Maschinen	19 857,77	51 200,00	-31 342,23

MVAG	Mittelverwendungs- und aufbringungsgruppen (1. und 2. Ebene)	RA 2022	VA 2022	RA - VA
3415	Auszahlungen für den Erwerb von Amts-, Betriebs- und Geschäftsausstattung	654 245,07	800 500,00	-146 254,93
3416	Auszahlungen für den Erwerb von Kulturgütern	6 076,00	15 000,00	-8 924,00
3417	Auszahlungen für den Erwerb von Beteiligungen	0,00	0,00	0,00
<b>342</b>	<b>Auszahlungen von gewährten Darlehen sowie gewährten Vorschüssen</b>	<b>16 000,00</b>	<b>20 000,00</b>	<b>-4 000,00</b>
3421	Auszahlung von Darlehen an Träger des öffentlichen Rechts	0,00	0,00	0,00
3422	Auszahlung von Darlehen an Beteiligungen	0,00	0,00	0,00
3423	Auszahlung von Darlehen an Unternehmen und Haushalte	0,00	0,00	0,00
3425	Auszahlungen von Vorschüssen und Anzahlungen	16 000,00	20 000,00	-4 000,00
<b>343</b>	<b>Auszahlungen aus Kapitaltransfers</b>	<b>1 000,00</b>	<b>18 000,00</b>	<b>-17 000,00</b>
3431	Kapitaltransferzahlungen an Träger des öffentlichen Rechts	0,00	0,00	0,00
3432	Kapitaltransferzahlungen an Beteiligungen	0,00	0,00	0,00
3433	Kapitaltransferzahlungen an Unternehmen (Finanzunternehmen)	1 000,00	18 000,00	-17 000,00
3434	Kapitaltransferzahlungen an Haushalte und Organisationen ohne Erwerbscharakter	0,00	0,00	0,00
3435	Kapitaltransferzahlungen an das Ausland	0,00	0,00	0,00
<b>34</b>	<b>Summe Auszahlungen investive Gebarung</b>	<b>7 324 440,81</b>	<b>11 898 800,00</b>	<b>-4 574 359,19</b>
<b>SA2</b>	<b>Saldo (2) Geldfluss aus der Investiven Gebarung (33 – 34)</b>	<b>-5 772 421,32</b>	<b>-6 863 400,00</b>	<b>1 090 978,68</b>
<b>SA3</b>	<b>Saldo (3) Nettofinanzierungssaldo (Saldo 1 + Saldo 2)</b>	<b>2 577 246,94</b>	<b>-2 701 300,00</b>	<b>5 278 546,94</b>
<b>351</b>	<b>Einzahlungen aus der Aufnahme von Finanzschulden</b>	<b>1 850 700,00</b>	<b>2 050 700,00</b>	<b>-200 000,00</b>
3511	Einzahlungen aus empfangenen Darlehen von öffentlichen Körperschaften und Rechtsträgern	0,00	0,00	0,00
3512	Einzahlungen aus empfangenen Darlehen von Beteiligungen	0,00	0,00	0,00
3513	Einzahlungen aus empfangenen Darlehen von Unternehmen und privaten Haushalten	0,00	0,00	0,00
3514	Einzahlungen aus Finanzschulden (Finanzunternehmen)	1 850 700,00	2 050 700,00	-200 000,00
<b>353</b>	<b>Einzahlungen infolge eines Kapitaltausch bei derivativen Finanzinstrumenten mit Grundgeschäft</b>	<b>0,00</b>	<b>0,00</b>	<b>0,00</b>
3530	Einzahlungen infolge eines Kapitaltausch bei derivativen Finanzinstrumenten mit Grundgeschäft	0,00	0,00	0,00
<b>355</b>	<b>Einzahlungen aus dem Abgang von Finanzinstrumenten</b>	<b>0,00</b>	<b>0,00</b>	<b>0,00</b>
3550	Einzahlungen aus dem Abgang von Finanzinstrumenten	0,00	0,00	0,00
<b>35</b>	<b>Summe Einzahlungen aus der Finanzierungstätigkeit</b>	<b>1 850 700,00</b>	<b>2 050 700,00</b>	<b>-200 000,00</b>
<b>361</b>	<b>Auszahlungen aus der Tilgung von Finanzschulden</b>	<b>3 675 234,59</b>	<b>3 764 600,00</b>	<b>-89 365,41</b>
3611	Auszahlungen aus empfangenen Darlehen von öffentlichen Körperschaften und Rechtsträgern	109 156,79	109 200,00	-43,21
3612	Auszahlungen aus empfangenen Darlehen von Beteiligungen	0,00	0,00	0,00
3613	Auszahlungen aus empfangenen Darlehen von Unternehmen und privaten Haushalten	0,00	0,00	0,00
3614	Auszahlungen aus Finanzschulden	3 566 077,80	3 655 400,00	-89 322,20

MVAG	Mittelverwendungs- und aufbringungsgruppen (1. und 2. Ebene)	RA 2022	VA 2022	RA - VA
3615	Auszahlung aus der Rückzahlung von Leasingverbindlichkeiten	0,00	0,00	0,00
<b>363</b>	<b>Auszahlungen infolge eines Kapitaltausch bei derivativen Finanzinstrumenten mit Grundgeschäft</b>	<b>0,00</b>	<b>0,00</b>	<b>0,00</b>
3630	Auszahlungen infolge eines Kapitaltausch bei derivativen Finanzinstrumenten mit Grundgeschäft	0,00	0,00	0,00
<b>365</b>	<b>Auszahlungen für den Erwerb von Finanzinstrumenten</b>	<b>0,00</b>	<b>0,00</b>	<b>0,00</b>
3650	Auszahlungen für den Erwerb von Finanzinstrumenten	0,00	0,00	0,00
<b>36</b>	<b>Summe Auszahlungen aus der Finanzierungstätigkeit</b>	<b>3 675 234,59</b>	<b>3 764 600,00</b>	<b>-89 365,41</b>
<b>SA4</b>	<b>Saldo (4) Geldfluss aus der Finanzierungstätigkeit (35 – 36)</b>	<b>-1 824 534,59</b>	<b>-1 713 900,00</b>	<b>-110 634,59</b>
<b>SA5</b>	<b>Saldo (5) Geldfluss aus der voranschlagswirksamen Gebarung (Saldo 3 + Saldo 4)</b>	<b>752 712,35</b>	<b>-4 415 200,00</b>	<b>5 167 912,35</b>
<b>411</b>	<b>Einzahlungen aus nicht voranschlagswirksamen Forderungen</b>	<b>21 643 188,14</b>		
4110	Einzahlungen aus nicht voranschlagswirksamen Forderungen	21 643 188,14		
<b>412</b>	<b>Einzahlungen aus nicht voranschlagswirksamen Verbindlichkeiten</b>	<b>9 091 345,26</b>		
4120	Einzahlungen aus nicht voranschlagswirksamen Verbindlichkeiten	9 091 345,26		
<b>413</b>	<b>Einzahlungen aus der Aufnahme von zur Kassenstärkung eingegangenen Geldverbindlichkeiten (Barvorlagen)</b>	<b>1 309,73</b>		
4130	Einzahlungen aus der Aufnahme von zur Kassenstärkung eingegangenen Geldverbindlichkeiten (Barvorlagen)	1 309,73		
<b>41</b>	<b>Summe Einzahlungen aus der nicht voranschlagswirksamen Gebarung</b>	<b>30 735 843,13</b>		
<b>421</b>	<b>Auszahlungen aus nicht voranschlagswirksamen Forderungen</b>	<b>21 286 727,45</b>		
4210	Auszahlungen aus nicht voranschlagswirksamen Forderungen	21 286 727,45		
<b>422</b>	<b>Auszahlungen aus nicht voranschlagswirksamen Verbindlichkeiten</b>	<b>9 359 141,38</b>		
4220	Auszahlungen aus nicht voranschlagswirksamen Verbindlichkeiten	9 359 141,38		
<b>423</b>	<b>Auszahlungen zur Tilgung von zur Kassenstärkung eingegangenen Geldverbindlichkeiten (Barvorlagen)</b>	<b>291,40</b>		
4230	Auszahlungen zur Tilgung von zur Kassenstärkung eingegangenen Geldverbindlichkeiten (Barvorlagen)	291,40		
<b>42</b>	<b>Summe Auszahlungen aus der nicht voranschlagswirksamen Gebarung</b>	<b>30 646 160,23</b>		
<b>SA6</b>	<b>Geldfluss aus der nicht voranschlagswirksamen Gebarung</b>	<b>89 682,90</b>		
<b>SA7</b>	<b>Veränderung an Liquiden Mitteln (Saldo 5 + Saldo 6)</b>	<b>842 395,25</b>		
	<b>Anfangsbestand liquide Mittel (115 zum 31.12.2021)</b>	<b>14 161 443,20</b>		
	<b>Endbestand liquide Mittel (115 zum 31.12.2022)</b>	<b>14 993 131,40</b>		
	<b>davon Zahlungsmittelreserven (1152 zum 31.12.2022)</b>	<b>10 213 317,38</b>		

## Vertretungskörper und allgemeine Verwaltung (Gruppe 0)

MVAG	Mittelverwendungs- und aufbringungsgruppen (1. und 2. Ebene)	RA 2022	VA 2022	RA - VA
<b>311</b>	<b>Einzahlungen aus der operativen Verwaltungstätigkeit</b>	<b>561 674,95</b>	<b>476 500,00</b>	<b>85 174,95</b>
3111	Einzahlungen aus eigenen Abgaben	0,00	0,00	0,00
3112	Einzahlungen aus Ertragsanteilen	0,00	0,00	0,00
3113	Einzahlungen aus Gebühren	0,00	0,00	0,00
3114	Einzahlungen aus Leistungen	391 841,39	286 100,00	105 741,39
3115	Einzahlungen aus Besitz und wirtschaftlicher Tätigkeit	54 548,74	38 200,00	16 348,74
3116	Einzahlungen aus Veräußerung von geringwertigen Wirtschaftsgütern (GWG) und sonstige Einzahlungen	115 284,82	152 200,00	-36 915,18
<b>312</b>	<b>Einzahlungen aus Transfers (ohne Kapitaltransfers)</b>	<b>39 126,19</b>	<b>22 700,00</b>	<b>16 426,19</b>
3121	Transferzahlungen von Trägern des öffentlichen Rechts	34 990,51	18 500,00	16 490,51
3122	Transferzahlungen von Beteiligten	0,00	0,00	0,00
3123	Transferzahlungen von Unternehmen (inkl. Finanzunternehmen)	0,00	200,00	-200,00
3124	Transferzahlungen von Haushalte und Organisationen ohne Erwerbscharakter	4 135,68	4 000,00	135,68
3125	Transferzahlungen vom Ausland	0,00	0,00	0,00
3126	Investitions- und Tilgungszuschüsse zwischen Unternehmungen und Betrieben der Gebietskörperschaft und der Gebietskörperschaft	0,00	0,00	0,00
<b>313</b>	<b>Einzahlungen aus Finanzerträgen</b>	<b>0,00</b>	<b>0,00</b>	<b>0,00</b>
3131	Einzahlungen aus Zinserträgen	0,00	0,00	0,00
3133	Einzahlungen aus Gewinnentnahmen von marktbestimmten Betrieben	0,00	0,00	0,00
3134	Sonstige Einzahlungen aus Finanzerträgen	0,00	0,00	0,00
3135	Einzahlungen aus Dividenden/Gewinnausschüttungen	0,00	0,00	0,00
<b>31</b>	<b>Summe Einzahlungen operative Gebarung</b>	<b>600 801,14</b>	<b>499 200,00</b>	<b>101 601,14</b>
<b>321</b>	<b>Auszahlungen aus Personalaufwand</b>	<b>1 676 319,51</b>	<b>1 737 700,00</b>	<b>-61 380,49</b>
3211	Auszahlungen für Personalaufwand Bezüge, Nebengebühren, und Mehrleistungsvergütungen)	1 332 142,09	1 379 600,00	-47 457,91
3212	Auszahlungen für gesetzliche und freiwillige Sozialaufwendungen	344 177,42	358 100,00	-13 922,58
3213	Auszahlungen aus sonstigem Personalaufwand	0,00	0,00	0,00
<b>322</b>	<b>Auszahlungen aus Sachaufwand (ohne Transferaufwand)</b>	<b>1 002 456,14</b>	<b>1 210 500,00</b>	<b>-208 043,86</b>
3221	Auszahlungen für Gebrauchs- und Verbrauchsgüter, Handelswaren	90 564,76	114 600,00	-24 035,24
3222	Auszahlungen für Verwaltungs- und Betriebsaufwand	192 183,23	253 700,00	-61 516,77
3223	Auszahlungen für Leasing- und Mietaufwand	15 677,90	21 100,00	-5 422,10
3224	Auszahlungen für Instandhaltung	112 342,03	125 000,00	-12 657,97
3225	Sonstige Auszahlungen aus Sachaufwand	591 688,22	696 100,00	-104 411,78
<b>323</b>	<b>Auszahlungen aus Transfers (ohne Kapitaltransfers)</b>	<b>564 266,41</b>	<b>563 100,00</b>	<b>1 166,41</b>
3231	Transferzahlungen an Träger des öffentlichen Rechts	492 288,40	492 400,00	-111,60
3232	Transferzahlungen an Beteiligten	0,00	0,00	0,00
3233	Transferzahlungen an Unternehmen (inkl. Finanzunternehmen)	7 950,12	8 200,00	-249,88

## Vertretungskörper und allgemeine Verwaltung (Gruppe 0)

MVAG	Mittelverwendungs- und aufbringungsgruppen (1. und 2. Ebene)	RA 2022	VA 2022	RA - VA
3234	Transferzahlungen an Haushalte und Organisationen ohne Erwerbscharakter	64 027,89	62 500,00	1 527,89
3235	Transferzahlungen an das Ausland	0,00	0,00	0,00
3236	Investitions- und Tilgungszuschüsse zwischen Unternehmungen und Betrieben der Gebietskörperschaft und der Gebietskörperschaft	0,00	0,00	0,00
<b>324</b>	<b>Auszahlungen aus Finanzaufwand</b>	<b>0,00</b>	<b>0,00</b>	<b>0,00</b>
3241	Auszahlungen für Zinsaufwand, für Finanzierungsleasing, für Forderungskauf, für Finanzschulden und derivative Finanzinstrumente	0,00	0,00	0,00
3242	Auszahlungen für Zinsen aus derivativen Finanzinstrumenten ohne Grundgeschäft	0,00	0,00	0,00
3243	Auszahlung aus Gewinnentnahmen von marktbestimmten Betrieben	0,00	0,00	0,00
3244	Sonstige Auszahlungen aus Finanzaufwendungen	0,00	0,00	0,00
<b>32</b>	<b>Summe Auszahlungen operative Gebarung</b>	<b>3 243 042,06</b>	<b>3 511 300,00</b>	<b>-268 257,94</b>
<b>SA1</b>	<b>Saldo (1) Geldfluss aus der Operativen Gebarung (31 – 32)</b>	<b>-2 642 240,92</b>	<b>-3 012 100,00</b>	<b>369 859,08</b>
<b>331</b>	<b>Einzahlungen aus der Investitionstätigkeit</b>	<b>0,00</b>	<b>0,00</b>	<b>0,00</b>
3311	Einzahlungen aus der Veräußerung von immateriellem Vermögen	0,00	0,00	0,00
3312	Einzahlungen aus der Veräußerung von Grundstücken und Grundstückeinrichtungen	0,00	0,00	0,00
3313	Einzahlungen aus der Veräußerung von Gebäuden und Bauten	0,00	0,00	0,00
3314	Einzahlungen aus der Veräußerung von technischen Anlagen, Fahrzeuge und Maschinen	0,00	0,00	0,00
3315	Einzahlungen aus der Veräußerung von Amts-, Betriebs- und Geschäftsausstattung	0,00	0,00	0,00
3316	Einzahlungen aus der Veräußerung von Kulturgütern	0,00	0,00	0,00
3317	Einzahlungen aus der Veräußerung von Beteiligungen	0,00	0,00	0,00
<b>332</b>	<b>Einzahlungen aus der Rückzahlung von Darlehen sowie gewährten Vorschüssen</b>	<b>15 145,28</b>	<b>14 400,00</b>	<b>745,28</b>
3321	Einzahlungen aus Darlehen an Träger des öffentlichen Rechts	0,00	0,00	0,00
3322	Einzahlungen aus Darlehen an Beteiligungen	0,00	0,00	0,00
3323	Einzahlungen aus Darlehen an Unternehmen und Haushalte	0,00	0,00	0,00
3325	Einzahlungen aus Vorschüssen und Anzahlungen	15 145,28	14 400,00	745,28
<b>333</b>	<b>Einzahlungen aus Kapitaltransfers</b>	<b>0,00</b>	<b>18 500,00</b>	<b>-18 500,00</b>
3331	Kapitaltransferzahlungen von Trägern des öffentlichen Rechts	0,00	18 500,00	-18 500,00
3332	Kapitaltransferzahlungen von Beteiligungen	0,00	0,00	0,00
3333	Kapitaltransferzahlungen von Unternehmen	0,00	0,00	0,00
3334	Kapitaltransferzahlungen von Haushalten und Organisationen ohne Erwerbscharakter	0,00	0,00	0,00
3335	Kapitaltransferzahlungen vom Ausland	0,00	0,00	0,00
<b>33</b>	<b>Summe Einzahlungen investive Gebarung</b>	<b>15 145,28</b>	<b>32 900,00</b>	<b>-17 754,72</b>
<b>341</b>	<b>Auszahlungen aus der Investitionstätigkeit</b>	<b>2 171 871,18</b>	<b>2 175 000,00</b>	<b>-3 128,82</b>
3411	Auszahlungen für den Erwerb von immateriellem Vermögen	28 661,53	27 000,00	1 661,53

## Vertretungskörper und allgemeine Verwaltung (Gruppe 0)

MVAG	Mittelverwendungs- und aufbringungsgruppen (1. und 2. Ebene)	RA 2022	VA 2022	RA - VA
3412	Auszahlungen für den Erwerb von Grundstücken und Grundstückseinrichtungen	40 092,30	45 000,00	-4 907,70
3413	Auszahlungen für den Erwerb von Gebäuden und Bauten	2 019 191,83	2 030 000,00	-10 808,17
3414	Auszahlungen für den Erwerb von technischen Anlagen, Fahrzeuge und Maschinen	0,00	0,00	0,00
3415	Auszahlungen für den Erwerb von Amts-, Betriebs- und Geschäftsausstattung	83 925,52	73 000,00	10 925,52
3416	Auszahlungen für den Erwerb von Kulturgütern	0,00	0,00	0,00
3417	Auszahlungen für den Erwerb von Beteiligungen	0,00	0,00	0,00
<b>342</b>	<b>Auszahlungen von gewährten Darlehen sowie gewährten Vorschüssen</b>	<b>16 000,00</b>	<b>20 000,00</b>	<b>-4 000,00</b>
3421	Auszahlung von Darlehen an Träger des öffentlichen Rechts	0,00	0,00	0,00
3422	Auszahlung von Darlehen an Beteiligungen	0,00	0,00	0,00
3423	Auszahlung von Darlehen an Unternehmen und Haushalte	0,00	0,00	0,00
3425	Auszahlungen von Vorschüssen und Anzahlungen	16 000,00	20 000,00	-4 000,00
<b>343</b>	<b>Auszahlungen aus Kapitaltransfers</b>	<b>0,00</b>	<b>0,00</b>	<b>0,00</b>
3431	Kapitaltransferzahlungen an Träger des öffentlichen Rechts	0,00	0,00	0,00
3432	Kapitaltransferzahlungen an Beteiligungen	0,00	0,00	0,00
3433	Kapitaltransferzahlungen an Unternehmen (Finanzunternehmen)	0,00	0,00	0,00
3434	Kapitaltransferzahlungen an Haushalte und Organisationen ohne Erwerbscharakter	0,00	0,00	0,00
3435	Kapitaltransferzahlungen an das Ausland	0,00	0,00	0,00
<b>34</b>	<b>Summe Auszahlungen investive Gebarung</b>	<b>2 187 871,18</b>	<b>2 195 000,00</b>	<b>-7 128,82</b>
<b>SA2</b>	<b>Saldo (2) Geldfluss aus der Investiven Gebarung (33 – 34)</b>	<b>-2 172 725,90</b>	<b>-2 162 100,00</b>	<b>-10 625,90</b>
<b>SA3</b>	<b>Saldo (3) Nettofinanzierungssaldo (Saldo 1 + Saldo 2)</b>	<b>-4 814 966,82</b>	<b>-5 174 200,00</b>	<b>359 233,18</b>
<b>351</b>	<b>Einzahlungen aus der Aufnahme von Finanzschulden</b>	<b>0,00</b>	<b>0,00</b>	<b>0,00</b>
3511	Einzahlungen aus empfangenen Darlehen von öffentlichen Körperschaften und Rechtsträgern	0,00	0,00	0,00
3512	Einzahlungen aus empfangenen Darlehen von Beteiligungen	0,00	0,00	0,00
3513	Einzahlungen aus empfangenen Darlehen von Unternehmen und privaten Haushalten	0,00	0,00	0,00
3514	Einzahlungen aus Finanzschulden (Finanzunternehmen)	0,00	0,00	0,00
<b>353</b>	<b>Einzahlungen infolge eines Kapitaltausch bei derivativen Finanzinstrumenten mit Grundgeschäft</b>	<b>0,00</b>	<b>0,00</b>	<b>0,00</b>
3530	Einzahlungen infolge eines Kapitaltausch bei derivativen Finanzinstrumenten mit Grundgeschäft	0,00	0,00	0,00
<b>355</b>	<b>Einzahlungen aus dem Abgang von Finanzinstrumenten</b>	<b>0,00</b>	<b>0,00</b>	<b>0,00</b>
3550	Einzahlungen aus dem Abgang von Finanzinstrumenten	0,00	0,00	0,00
<b>35</b>	<b>Summe Einzahlungen aus der Finanzierungstätigkeit</b>	<b>0,00</b>	<b>0,00</b>	<b>0,00</b>
<b>361</b>	<b>Auszahlungen aus der Tilgung von Finanzschulden</b>	<b>0,00</b>	<b>0,00</b>	<b>0,00</b>

## Vertretungskörper und allgemeine Verwaltung (Gruppe 0)

MVAG	Mittelverwendungs- und aufbringungsgruppen (1. und 2. Ebene)	RA 2022	VA 2022	RA - VA
3611	Auszahlungen aus empfangenen Darlehen von öffentlichen Körperschaften und Rechtsträgern	0,00	0,00	0,00
3612	Auszahlungen aus empfangenen Darlehen von Beteiligungen	0,00	0,00	0,00
3613	Auszahlungen aus empfangenen Darlehen von Unternehmen und privaten Haushalten	0,00	0,00	0,00
3614	Auszahlungen aus Finanzschulden	0,00	0,00	0,00
3615	Auszahlung aus der Rückzahlung von Leasingverbindlichkeiten	0,00	0,00	0,00
<b>363</b>	<b>Auszahlungen infolge eines Kapitaltausch bei derivativen Finanzinstrumenten mit Grundgeschäft</b>	<b>0,00</b>	<b>0,00</b>	<b>0,00</b>
3630	Auszahlungen infolge eines Kapitaltausch bei derivativen Finanzinstrumenten mit Grundgeschäft	0,00	0,00	0,00
<b>365</b>	<b>Auszahlungen für den Erwerb von Finanzinstrumenten</b>	<b>0,00</b>	<b>0,00</b>	<b>0,00</b>
3650	Auszahlungen für den Erwerb von Finanzinstrumenten	0,00	0,00	0,00
<b>36</b>	<b>Summe Auszahlungen aus der Finanzierungstätigkeit</b>	<b>0,00</b>	<b>0,00</b>	<b>0,00</b>
<b>SA4</b>	<b>Saldo (4) Geldfluss aus der Finanzierungstätigkeit (35 – 36)</b>	<b>0,00</b>	<b>0,00</b>	<b>0,00</b>
<b>SA5</b>	<b>Saldo (5) Geldfluss aus der voranschlagswirksamen Gebarung (Saldo 3 + Saldo 4)</b>	<b>-4 814 966,82</b>	<b>-5 174 200,00</b>	<b>359 233,18</b>



## Öffentliche Ordnung und Sicherheit (Gruppe 1)

MVAG	Mittelverwendungs- und aufbringungsgruppen (1. und 2. Ebene)	RA 2022	VA 2022	RA - VA
<b>311</b>	<b>Einzahlungen aus der operativen Verwaltungstätigkeit</b>	<b>337,80</b>	<b>1 200,00</b>	<b>-862,20</b>
3111	Einzahlungen aus eigenen Abgaben	0,00	0,00	0,00
3112	Einzahlungen aus Ertragsanteilen	0,00	0,00	0,00
3113	Einzahlungen aus Gebühren	0,00	0,00	0,00
3114	Einzahlungen aus Leistungen	262,20	1 000,00	-737,80
3115	Einzahlungen aus Besitz und wirtschaftlicher Tätigkeit	0,00	0,00	0,00
3116	Einzahlungen aus Veräußerung von geringwertigen Wirtschaftsgütern (GWG) und sonstige Einzahlungen	75,60	200,00	-124,40
<b>312</b>	<b>Einzahlungen aus Transfers (ohne Kapitaltransfers)</b>	<b>206,20</b>	<b>400,00</b>	<b>-193,80</b>
3121	Transferzahlungen von Trägern des öffentlichen Rechts	181,20	0,00	181,20
3122	Transferzahlungen von Beteiligten	0,00	0,00	0,00
3123	Transferzahlungen von Unternehmen (inkl. Finanzunternehmen)	0,00	0,00	0,00
3124	Transferzahlungen von Haushalte und Organisationen ohne Erwerbscharakter	25,00	400,00	-375,00
3125	Transferzahlungen vom Ausland	0,00	0,00	0,00
3126	Investitions- und Tilgungszuschüsse zwischen Unternehmungen und Betrieben der Gebietskörperschaft und der Gebietskörperschaft	0,00	0,00	0,00
<b>313</b>	<b>Einzahlungen aus Finanzerträgen</b>	<b>0,00</b>	<b>0,00</b>	<b>0,00</b>
3131	Einzahlungen aus Zinserträgen	0,00	0,00	0,00
3133	Einzahlungen aus Gewinnentnahmen von marktbestimmten Betrieben	0,00	0,00	0,00
3134	Sonstige Einzahlungen aus Finanzerträgen	0,00	0,00	0,00
3135	Einzahlungen aus Dividenden/Gewinnausschüttungen	0,00	0,00	0,00
<b>31</b>	<b>Summe Einzahlungen operative Gebarung</b>	<b>544,00</b>	<b>1 600,00</b>	<b>-1 056,00</b>
<b>321</b>	<b>Auszahlungen aus Personalaufwand</b>	<b>0,00</b>	<b>0,00</b>	<b>0,00</b>
3211	Auszahlungen für Personalaufwand Bezüge, Nebengebühren, und Mehrleistungsvergütungen)	0,00	0,00	0,00
3212	Auszahlungen für gesetzliche und freiwillige Sozialaufwendungen	0,00	0,00	0,00
3213	Auszahlungen aus sonstigem Personalaufwand	0,00	0,00	0,00
<b>322</b>	<b>Auszahlungen aus Sachaufwand (ohne Transferaufwand)</b>	<b>165 754,21</b>	<b>197 200,00</b>	<b>-31 445,79</b>
3221	Auszahlungen für Gebrauchs- und Verbrauchsgüter, Handelswaren	33 519,32	34 600,00	-1 080,68
3222	Auszahlungen für Verwaltungs- und Betriebsaufwand	55 144,80	85 900,00	-30 755,20
3223	Auszahlungen für Leasing- und Mietaufwand	683,40	1 100,00	-416,60
3224	Auszahlungen für Instandhaltung	45 241,30	32 800,00	12 441,30
3225	Sonstige Auszahlungen aus Sachaufwand	31 165,39	42 800,00	-11 634,61
<b>323</b>	<b>Auszahlungen aus Transfers (ohne Kapitaltransfers)</b>	<b>14 119,20</b>	<b>14 600,00</b>	<b>-480,80</b>
3231	Transferzahlungen an Träger des öffentlichen Rechts	14 119,20	14 600,00	-480,80
3232	Transferzahlungen an Beteiligten	0,00	0,00	0,00
3233	Transferzahlungen an Unternehmen (inkl. Finanzunternehmen)	0,00	0,00	0,00

## Öffentliche Ordnung und Sicherheit (Gruppe 1)

MVAG	Mittelverwendungs- und aufbringungsgruppen (1. und 2. Ebene)	RA 2022	VA 2022	RA - VA
3234	Transferzahlungen an Haushalte und Organisationen ohne Erwerbscharakter	0,00	0,00	0,00
3235	Transferzahlungen an das Ausland	0,00	0,00	0,00
3236	Investitions- und Tilgungszuschüsse zwischen Unternehmungen und Betrieben der Gebietskörperschaft und der Gebietskörperschaft	0,00	0,00	0,00
<b>324</b>	<b>Auszahlungen aus Finanzaufwand</b>	<b>1 053,16</b>	<b>1 100,00</b>	<b>-46,84</b>
3241	Auszahlungen für Zinsaufwand, für Finanzierungsleasing, für Forderungskauf, für Finanzschulden und derivative Finanzinstrumente	1 053,16	1 100,00	-46,84
3242	Auszahlungen für Zinsen aus derivativen Finanzinstrumenten ohne Grundgeschäft	0,00	0,00	0,00
3243	Auszahlung aus Gewinnentnahmen von marktbestimmten Betrieben	0,00	0,00	0,00
3244	Sonstige Auszahlungen aus Finanzaufwendungen	0,00	0,00	0,00
<b>32</b>	<b>Summe Auszahlungen operative Gebarung</b>	<b>180 926,57</b>	<b>212 900,00</b>	<b>-31 973,43</b>
<b>SA1</b>	<b>Saldo (1) Geldfluss aus der Operativen Gebarung (31 – 32)</b>	<b>-180 382,57</b>	<b>-211 300,00</b>	<b>30 917,43</b>
<b>331</b>	<b>Einzahlungen aus der Investitionstätigkeit</b>	<b>0,00</b>	<b>0,00</b>	<b>0,00</b>
3311	Einzahlungen aus der Veräußerung von immateriellem Vermögen	0,00	0,00	0,00
3312	Einzahlungen aus der Veräußerung von Grundstücken und Grundstückeinrichtungen	0,00	0,00	0,00
3313	Einzahlungen aus der Veräußerung von Gebäuden und Bauten	0,00	0,00	0,00
3314	Einzahlungen aus der Veräußerung von technischen Anlagen, Fahrzeuge und Maschinen	0,00	0,00	0,00
3315	Einzahlungen aus der Veräußerung von Amts-, Betriebs- und Geschäftsausstattung	0,00	0,00	0,00
3316	Einzahlungen aus der Veräußerung von Kulturgütern	0,00	0,00	0,00
3317	Einzahlungen aus der Veräußerung von Beteiligungen	0,00	0,00	0,00
<b>332</b>	<b>Einzahlungen aus der Rückzahlung von Darlehen sowie gewährten Vorschüssen</b>	<b>0,00</b>	<b>0,00</b>	<b>0,00</b>
3321	Einzahlungen aus Darlehen an Träger des öffentlichen Rechts	0,00	0,00	0,00
3322	Einzahlungen aus Darlehen an Beteiligungen	0,00	0,00	0,00
3323	Einzahlungen aus Darlehen an Unternehmen und Haushalte	0,00	0,00	0,00
3325	Einzahlungen aus Vorschüssen und Anzahlungen	0,00	0,00	0,00
<b>333</b>	<b>Einzahlungen aus Kapitaltransfers</b>	<b>0,00</b>	<b>0,00</b>	<b>0,00</b>
3331	Kapitaltransferzahlungen von Trägern des öffentlichen Rechts	0,00	0,00	0,00
3332	Kapitaltransferzahlungen von Beteiligungen	0,00	0,00	0,00
3333	Kapitaltransferzahlungen von Unternehmen	0,00	0,00	0,00
3334	Kapitaltransferzahlungen von Haushalten und Organisationen ohne Erwerbscharakter	0,00	0,00	0,00
3335	Kapitaltransferzahlungen vom Ausland	0,00	0,00	0,00
<b>33</b>	<b>Summe Einzahlungen investive Gebarung</b>	<b>0,00</b>	<b>0,00</b>	<b>0,00</b>
<b>341</b>	<b>Auszahlungen aus der Investitionstätigkeit</b>	<b>4 012,50</b>	<b>5 800,00</b>	<b>-1 787,50</b>
3411	Auszahlungen für den Erwerb von immateriellem Vermögen	0,00	0,00	0,00

## Öffentliche Ordnung und Sicherheit (Gruppe 1)

MVAG	Mittelverwendungs- und aufbringungsgruppen (1. und 2. Ebene)	RA 2022	VA 2022	RA - VA
3412	Auszahlungen für den Erwerb von Grundstücken und Grundstückseinrichtungen	0,00	2 100,00	-2 100,00
3413	Auszahlungen für den Erwerb von Gebäuden und Bauten	0,00	0,00	0,00
3414	Auszahlungen für den Erwerb von technischen Anlagen, Fahrzeuge und Maschinen	0,00	0,00	0,00
3415	Auszahlungen für den Erwerb von Amts-, Betriebs- und Geschäftsausstattung	4 012,50	3 700,00	312,50
3416	Auszahlungen für den Erwerb von Kulturgütern	0,00	0,00	0,00
3417	Auszahlungen für den Erwerb von Beteiligungen	0,00	0,00	0,00
<b>342</b>	<b>Auszahlungen von gewährten Darlehen sowie gewährten Vorschüssen</b>	<b>0,00</b>	<b>0,00</b>	<b>0,00</b>
3421	Auszahlung von Darlehen an Träger des öffentlichen Rechts	0,00	0,00	0,00
3422	Auszahlung von Darlehen an Beteiligungen	0,00	0,00	0,00
3423	Auszahlung von Darlehen an Unternehmen und Haushalte	0,00	0,00	0,00
3425	Auszahlungen von Vorschüssen und Anzahlungen	0,00	0,00	0,00
<b>343</b>	<b>Auszahlungen aus Kapitaltransfers</b>	<b>0,00</b>	<b>0,00</b>	<b>0,00</b>
3431	Kapitaltransferzahlungen an Träger des öffentlichen Rechts	0,00	0,00	0,00
3432	Kapitaltransferzahlungen an Beteiligungen	0,00	0,00	0,00
3433	Kapitaltransferzahlungen an Unternehmen (Finanzunternehmen)	0,00	0,00	0,00
3434	Kapitaltransferzahlungen an Haushalte und Organisationen ohne Erwerbscharakter	0,00	0,00	0,00
3435	Kapitaltransferzahlungen an das Ausland	0,00	0,00	0,00
<b>34</b>	<b>Summe Auszahlungen investive Gebarung</b>	<b>4 012,50</b>	<b>5 800,00</b>	<b>-1 787,50</b>
<b>SA2</b>	<b>Saldo (2) Geldfluss aus der Investiven Gebarung (33 – 34)</b>	<b>-4 012,50</b>	<b>-5 800,00</b>	<b>1 787,50</b>
<b>SA3</b>	<b>Saldo (3) Nettofinanzierungssaldo (Saldo 1 + Saldo 2)</b>	<b>-184 395,07</b>	<b>-217 100,00</b>	<b>32 704,93</b>
<b>351</b>	<b>Einzahlungen aus der Aufnahme von Finanzschulden</b>	<b>0,00</b>	<b>0,00</b>	<b>0,00</b>
3511	Einzahlungen aus empfangenen Darlehen von öffentlichen Körperschaften und Rechtsträgern	0,00	0,00	0,00
3512	Einzahlungen aus empfangenen Darlehen von Beteiligungen	0,00	0,00	0,00
3513	Einzahlungen aus empfangenen Darlehen von Unternehmen und privaten Haushalten	0,00	0,00	0,00
3514	Einzahlungen aus Finanzschulden (Finanzunternehmen)	0,00	0,00	0,00
<b>353</b>	<b>Einzahlungen infolge eines Kapitaltausch bei derivativen Finanzinstrumenten mit Grundgeschäft</b>	<b>0,00</b>	<b>0,00</b>	<b>0,00</b>
3530	Einzahlungen infolge eines Kapitaltausch bei derivativen Finanzinstrumenten mit Grundgeschäft	0,00	0,00	0,00
<b>355</b>	<b>Einzahlungen aus dem Abgang von Finanzinstrumenten</b>	<b>0,00</b>	<b>0,00</b>	<b>0,00</b>
3550	Einzahlungen aus dem Abgang von Finanzinstrumenten	0,00	0,00	0,00
<b>35</b>	<b>Summe Einzahlungen aus der Finanzierungstätigkeit</b>	<b>0,00</b>	<b>0,00</b>	<b>0,00</b>
<b>361</b>	<b>Auszahlungen aus der Tilgung von Finanzschulden</b>	<b>31 578,94</b>	<b>31 600,00</b>	<b>-21,06</b>

## Öffentliche Ordnung und Sicherheit (Gruppe 1)

MVAG	Mittelverwendungs- und aufbringungsgruppen (1. und 2. Ebene)	RA 2022	VA 2022	RA - VA
3611	Auszahlungen aus empfangenen Darlehen von öffentlichen Körperschaften und Rechtsträgern	0,00	0,00	0,00
3612	Auszahlungen aus empfangenen Darlehen von Beteiligungen	0,00	0,00	0,00
3613	Auszahlungen aus empfangenen Darlehen von Unternehmen und privaten Haushalten	0,00	0,00	0,00
3614	Auszahlungen aus Finanzschulden	31 578,94	31 600,00	-21,06
3615	Auszahlung aus der Rückzahlung von Leasingverbindlichkeiten	0,00	0,00	0,00
<b>363</b>	<b>Auszahlungen infolge eines Kapitaltausch bei derivativen Finanzinstrumenten mit Grundgeschäft</b>	<b>0,00</b>	<b>0,00</b>	<b>0,00</b>
3630	Auszahlungen infolge eines Kapitaltausch bei derivativen Finanzinstrumenten mit Grundgeschäft	0,00	0,00	0,00
<b>365</b>	<b>Auszahlungen für den Erwerb von Finanzinstrumenten</b>	<b>0,00</b>	<b>0,00</b>	<b>0,00</b>
3650	Auszahlungen für den Erwerb von Finanzinstrumenten	0,00	0,00	0,00
<b>36</b>	<b>Summe Auszahlungen aus der Finanzierungstätigkeit</b>	<b>31 578,94</b>	<b>31 600,00</b>	<b>-21,06</b>
<b>SA4</b>	<b>Saldo (4) Geldfluss aus der Finanzierungstätigkeit (35 – 36)</b>	<b>-31 578,94</b>	<b>-31 600,00</b>	<b>21,06</b>
<b>SA5</b>	<b>Saldo (5) Geldfluss aus der voranschlagswirksamen Gebarung (Saldo 3 + Saldo 4)</b>	<b>-215 974,01</b>	<b>-248 700,00</b>	<b>32 725,99</b>

## Unterricht, Erziehung, Sport und Wissenschaft (Gruppe 2)

MVAG	Mittelverwendungs- und aufbringungsgruppen (1. und 2. Ebene)	RA 2022	VA 2022	RA - VA
<b>311</b>	<b>Einzahlungen aus der operativen Verwaltungstätigkeit</b>	<b>1 402 611,18</b>	<b>2 329 900,00</b>	<b>-927 288,82</b>
3111	Einzahlungen aus eigenen Abgaben	0,00	0,00	0,00
3112	Einzahlungen aus Ertragsanteilen	0,00	0,00	0,00
3113	Einzahlungen aus Gebühren	0,00	0,00	0,00
3114	Einzahlungen aus Leistungen	1 063 175,18	1 053 300,00	9 875,18
3115	Einzahlungen aus Besitz und wirtschaftlicher Tätigkeit	235 370,29	229 200,00	6 170,29
3116	Einzahlungen aus Veräußerung von geringwertigen Wirtschaftsgütern (GWG) und sonstige Einzahlungen	104 065,71	1 047 400,00	-943 334,29
<b>312</b>	<b>Einzahlungen aus Transfers (ohne Kapitaltransfers)</b>	<b>610 955,06</b>	<b>707 200,00</b>	<b>-96 244,94</b>
3121	Transferzahlungen von Trägern des öffentlichen Rechts	544 912,48	638 400,00	-93 487,52
3122	Transferzahlungen von Beteiligten	0,00	0,00	0,00
3123	Transferzahlungen von Unternehmen (inkl. Finanzunternehmen)	3 592,58	4 800,00	-1 207,42
3124	Transferzahlungen von Haushalte und Organisationen ohne Erwerbscharakter	62 450,00	64 000,00	-1 550,00
3125	Transferzahlungen vom Ausland	0,00	0,00	0,00
3126	Investitions- und Tilgungszuschüsse zwischen Unternehmungen und Betrieben der Gebietskörperschaft und der Gebietskörperschaft	0,00	0,00	0,00
<b>313</b>	<b>Einzahlungen aus Finanzerträgen</b>	<b>0,00</b>	<b>0,00</b>	<b>0,00</b>
3131	Einzahlungen aus Zinserträgen	0,00	0,00	0,00
3133	Einzahlungen aus Gewinnentnahmen von marktbestimmten Betrieben	0,00	0,00	0,00
3134	Sonstige Einzahlungen aus Finanzerträgen	0,00	0,00	0,00
3135	Einzahlungen aus Dividenden/Gewinnausschüttungen	0,00	0,00	0,00
<b>31</b>	<b>Summe Einzahlungen operative Gebarung</b>	<b>2 013 566,24</b>	<b>3 037 100,00</b>	<b>-1 023 533,76</b>
<b>321</b>	<b>Auszahlungen aus Personalaufwand</b>	<b>2 868 722,13</b>	<b>2 953 100,00</b>	<b>-84 377,87</b>
3211	Auszahlungen für Personalaufwand Bezüge, Nebengebühren, und Mehrleistungsvergütungen)	2 214 980,90	2 283 500,00	-68 519,10
3212	Auszahlungen für gesetzliche und freiwillige Sozialaufwendungen	653 741,23	669 600,00	-15 858,77
3213	Auszahlungen aus sonstigem Personalaufwand	0,00	0,00	0,00
<b>322</b>	<b>Auszahlungen aus Sachaufwand (ohne Transferaufwand)</b>	<b>1 613 078,46</b>	<b>2 319 400,00</b>	<b>-706 321,54</b>
3221	Auszahlungen für Gebrauchs- und Verbrauchsgüter, Handelswaren	526 619,62	614 100,00	-87 480,38
3222	Auszahlungen für Verwaltungs- und Betriebsaufwand	309 370,63	519 900,00	-210 529,37
3223	Auszahlungen für Leasing- und Mietaufwand	34 389,82	46 000,00	-11 610,18
3224	Auszahlungen für Instandhaltung	324 771,91	389 400,00	-64 628,09
3225	Sonstige Auszahlungen aus Sachaufwand	417 926,48	750 000,00	-332 073,52
<b>323</b>	<b>Auszahlungen aus Transfers (ohne Kapitaltransfers)</b>	<b>1 004 788,77</b>	<b>1 020 100,00</b>	<b>-15 311,23</b>
3231	Transferzahlungen an Träger des öffentlichen Rechts	949 188,77	949 500,00	-311,23
3232	Transferzahlungen an Beteiligten	0,00	0,00	0,00
3233	Transferzahlungen an Unternehmen (inkl. Finanzunternehmen)	0,00	0,00	0,00

## Unterricht, Erziehung, Sport und Wissenschaft (Gruppe 2)

MVAG	Mittelverwendungs- und aufbringungsgruppen (1. und 2. Ebene)	RA 2022	VA 2022	RA - VA
3234	Transferzahlungen an Haushalte und Organisationen ohne Erwerbscharakter	55 600,00	70 600,00	-15 000,00
3235	Transferzahlungen an das Ausland	0,00	0,00	0,00
3236	Investitions- und Tilgungszuschüsse zwischen Unternehmungen und Betrieben der Gebietskörperschaft und der Gebietskörperschaft	0,00	0,00	0,00
<b>324</b>	<b>Auszahlungen aus Finanzaufwand</b>	<b>108 375,40</b>	<b>110 600,00</b>	<b>-2 224,60</b>
3241	Auszahlungen für Zinsaufwand, für Finanzierungsleasing, für Forderungskauf, für Finanzschulden und derivative Finanzinstrumente	107 492,50	108 200,00	-707,50
3242	Auszahlungen für Zinsen aus derivativen Finanzinstrumenten ohne Grundgeschäft	0,00	0,00	0,00
3243	Auszahlung aus Gewinnentnahmen von marktbestimmten Betrieben	0,00	0,00	0,00
3244	Sonstige Auszahlungen aus Finanzaufwendungen	882,90	2 400,00	-1 517,10
<b>32</b>	<b>Summe Auszahlungen operative Gebarung</b>	<b>5 594 964,76</b>	<b>6 403 200,00</b>	<b>-808 235,24</b>
<b>SA1</b>	<b>Saldo (1) Geldfluss aus der Operativen Gebarung (31 – 32)</b>	<b>-3 581 398,52</b>	<b>-3 366 100,00</b>	<b>-215 298,52</b>
<b>331</b>	<b>Einzahlungen aus der Investitionstätigkeit</b>	<b>0,00</b>	<b>0,00</b>	<b>0,00</b>
3311	Einzahlungen aus der Veräußerung von immateriellem Vermögen	0,00	0,00	0,00
3312	Einzahlungen aus der Veräußerung von Grundstücken und Grundstückeinrichtungen	0,00	0,00	0,00
3313	Einzahlungen aus der Veräußerung von Gebäuden und Bauten	0,00	0,00	0,00
3314	Einzahlungen aus der Veräußerung von technischen Anlagen, Fahrzeuge und Maschinen	0,00	0,00	0,00
3315	Einzahlungen aus der Veräußerung von Amts-, Betriebs- und Geschäftsausstattung	0,00	0,00	0,00
3316	Einzahlungen aus der Veräußerung von Kulturgütern	0,00	0,00	0,00
3317	Einzahlungen aus der Veräußerung von Beteiligungen	0,00	0,00	0,00
<b>332</b>	<b>Einzahlungen aus der Rückzahlung von Darlehen sowie gewährten Vorschüssen</b>	<b>0,00</b>	<b>0,00</b>	<b>0,00</b>
3321	Einzahlungen aus Darlehen an Träger des öffentlichen Rechts	0,00	0,00	0,00
3322	Einzahlungen aus Darlehen an Beteiligungen	0,00	0,00	0,00
3323	Einzahlungen aus Darlehen an Unternehmen und Haushalte	0,00	0,00	0,00
3325	Einzahlungen aus Vorschüssen und Anzahlungen	0,00	0,00	0,00
<b>333</b>	<b>Einzahlungen aus Kapitaltransfers</b>	<b>279 450,00</b>	<b>366 800,00</b>	<b>-87 350,00</b>
3331	Kapitaltransferzahlungen von Trägern des öffentlichen Rechts	279 450,00	366 800,00	-87 350,00
3332	Kapitaltransferzahlungen von Beteiligungen	0,00	0,00	0,00
3333	Kapitaltransferzahlungen von Unternehmen	0,00	0,00	0,00
3334	Kapitaltransferzahlungen von Haushalten und Organisationen ohne Erwerbscharakter	0,00	0,00	0,00
3335	Kapitaltransferzahlungen vom Ausland	0,00	0,00	0,00
<b>33</b>	<b>Summe Einzahlungen investive Gebarung</b>	<b>279 450,00</b>	<b>366 800,00</b>	<b>-87 350,00</b>
<b>341</b>	<b>Auszahlungen aus der Investitionstätigkeit</b>	<b>1 422 174,34</b>	<b>1 505 500,00</b>	<b>-83 325,66</b>
3411	Auszahlungen für den Erwerb von immateriellem Vermögen	0,00	0,00	0,00

## Unterricht, Erziehung, Sport und Wissenschaft (Gruppe 2)

MVAG	Mittelverwendungs- und aufbringungsgruppen (1. und 2. Ebene)	RA 2022	VA 2022	RA - VA
3412	Auszahlungen für den Erwerb von Grundstücken und Grundstückseinrichtungen	227 955,55	235 600,00	-7 644,45
3413	Auszahlungen für den Erwerb von Gebäuden und Bauten	718 350,46	747 600,00	-29 249,54
3414	Auszahlungen für den Erwerb von technischen Anlagen, Fahrzeuge und Maschinen	4 223,35	7 900,00	-3 676,65
3415	Auszahlungen für den Erwerb von Amts-, Betriebs- und Geschäftsausstattung	471 644,98	514 400,00	-42 755,02
3416	Auszahlungen für den Erwerb von Kulturgütern	0,00	0,00	0,00
3417	Auszahlungen für den Erwerb von Beteiligungen	0,00	0,00	0,00
<b>342</b>	<b>Auszahlungen von gewährten Darlehen sowie gewährten Vorschüssen</b>	<b>0,00</b>	<b>0,00</b>	<b>0,00</b>
3421	Auszahlung von Darlehen an Träger des öffentlichen Rechts	0,00	0,00	0,00
3422	Auszahlung von Darlehen an Beteiligungen	0,00	0,00	0,00
3423	Auszahlung von Darlehen an Unternehmen und Haushalte	0,00	0,00	0,00
3425	Auszahlungen von Vorschüssen und Anzahlungen	0,00	0,00	0,00
<b>343</b>	<b>Auszahlungen aus Kapitaltransfers</b>	<b>0,00</b>	<b>0,00</b>	<b>0,00</b>
3431	Kapitaltransferzahlungen an Träger des öffentlichen Rechts	0,00	0,00	0,00
3432	Kapitaltransferzahlungen an Beteiligungen	0,00	0,00	0,00
3433	Kapitaltransferzahlungen an Unternehmen (Finanzunternehmen)	0,00	0,00	0,00
3434	Kapitaltransferzahlungen an Haushalte und Organisationen ohne Erwerbscharakter	0,00	0,00	0,00
3435	Kapitaltransferzahlungen an das Ausland	0,00	0,00	0,00
<b>34</b>	<b>Summe Auszahlungen investive Gebarung</b>	<b>1 422 174,34</b>	<b>1 505 500,00</b>	<b>-83 325,66</b>
<b>SA2</b>	<b>Saldo (2) Geldfluss aus der Investiven Gebarung (33 – 34)</b>	<b>-1 142 724,34</b>	<b>-1 138 700,00</b>	<b>-4 024,34</b>
<b>SA3</b>	<b>Saldo (3) Nettofinanzierungssaldo (Saldo 1 + Saldo 2)</b>	<b>-4 724 122,86</b>	<b>-4 504 800,00</b>	<b>-219 322,86</b>
<b>351</b>	<b>Einzahlungen aus der Aufnahme von Finanzschulden</b>	<b>0,00</b>	<b>0,00</b>	<b>0,00</b>
3511	Einzahlungen aus empfangenen Darlehen von öffentlichen Körperschaften und Rechtsträgern	0,00	0,00	0,00
3512	Einzahlungen aus empfangenen Darlehen von Beteiligungen	0,00	0,00	0,00
3513	Einzahlungen aus empfangenen Darlehen von Unternehmen und privaten Haushalten	0,00	0,00	0,00
3514	Einzahlungen aus Finanzschulden (Finanzunternehmen)	0,00	0,00	0,00
<b>353</b>	<b>Einzahlungen infolge eines Kapitaltausch bei derivativen Finanzinstrumenten mit Grundgeschäft</b>	<b>0,00</b>	<b>0,00</b>	<b>0,00</b>
3530	Einzahlungen infolge eines Kapitaltausch bei derivativen Finanzinstrumenten mit Grundgeschäft	0,00	0,00	0,00
<b>355</b>	<b>Einzahlungen aus dem Abgang von Finanzinstrumenten</b>	<b>0,00</b>	<b>0,00</b>	<b>0,00</b>
3550	Einzahlungen aus dem Abgang von Finanzinstrumenten	0,00	0,00	0,00
<b>35</b>	<b>Summe Einzahlungen aus der Finanzierungstätigkeit</b>	<b>0,00</b>	<b>0,00</b>	<b>0,00</b>
<b>361</b>	<b>Auszahlungen aus der Tilgung von Finanzschulden</b>	<b>926 961,24</b>	<b>925 800,00</b>	<b>1 161,24</b>

## Unterricht, Erziehung, Sport und Wissenschaft (Gruppe 2)

MVAG	Mittelverwendungs- und aufbringungsgruppen (1. und 2. Ebene)	RA 2022	VA 2022	RA - VA
3611	Auszahlungen aus empfangenen Darlehen von öffentlichen Körperschaften und Rechtsträgern	0,00	0,00	0,00
3612	Auszahlungen aus empfangenen Darlehen von Beteiligungen	0,00	0,00	0,00
3613	Auszahlungen aus empfangenen Darlehen von Unternehmen und privaten Haushalten	0,00	0,00	0,00
3614	Auszahlungen aus Finanzschulden	926 961,24	925 800,00	1 161,24
3615	Auszahlung aus der Rückzahlung von Leasingverbindlichkeiten	0,00	0,00	0,00
<b>363</b>	<b>Auszahlungen infolge eines Kapitaltausch bei derivativen Finanzinstrumenten mit Grundgeschäft</b>	<b>0,00</b>	<b>0,00</b>	<b>0,00</b>
3630	Auszahlungen infolge eines Kapitaltausch bei derivativen Finanzinstrumenten mit Grundgeschäft	0,00	0,00	0,00
<b>365</b>	<b>Auszahlungen für den Erwerb von Finanzinstrumenten</b>	<b>0,00</b>	<b>0,00</b>	<b>0,00</b>
3650	Auszahlungen für den Erwerb von Finanzinstrumenten	0,00	0,00	0,00
<b>36</b>	<b>Summe Auszahlungen aus der Finanzierungstätigkeit</b>	<b>926 961,24</b>	<b>925 800,00</b>	<b>1 161,24</b>
<b>SA4</b>	<b>Saldo (4) Geldfluss aus der Finanzierungstätigkeit (35 – 36)</b>	<b>-926 961,24</b>	<b>-925 800,00</b>	<b>-1 161,24</b>
<b>SA5</b>	<b>Saldo (5) Geldfluss aus der voranschlagswirksamen Gebarung (Saldo 3 + Saldo 4)</b>	<b>-5 651 084,10</b>	<b>-5 430 600,00</b>	<b>-220 484,10</b>



## Kunst, Kultur und Kultus (Gruppe 3)

MVAG	Mittelverwendungs- und aufbringungsgruppen (1. und 2. Ebene)	RA 2022	VA 2022	RA - VA
<b>311</b>	<b>Einzahlungen aus der operativen Verwaltungstätigkeit</b>	<b>126 832,72</b>	<b>116 100,00</b>	<b>10 732,72</b>
3111	Einzahlungen aus eigenen Abgaben	0,00	0,00	0,00
3112	Einzahlungen aus Ertragsanteilen	0,00	0,00	0,00
3113	Einzahlungen aus Gebühren	0,00	0,00	0,00
3114	Einzahlungen aus Leistungen	73 647,55	81 100,00	-7 452,45
3115	Einzahlungen aus Besitz und wirtschaftlicher Tätigkeit	46 166,60	33 600,00	12 566,60
3116	Einzahlungen aus Veräußerung von geringwertigen Wirtschaftsgütern (GWG) und sonstige Einzahlungen	7 018,57	1 400,00	5 618,57
<b>312</b>	<b>Einzahlungen aus Transfers (ohne Kapitaltransfers)</b>	<b>54 432,41</b>	<b>44 600,00</b>	<b>9 832,41</b>
3121	Transferzahlungen von Trägern des öffentlichen Rechts	2 207,76	600,00	1 607,76
3122	Transferzahlungen von Beteiligten	0,00	0,00	0,00
3123	Transferzahlungen von Unternehmen (inkl. Finanzunternehmen)	0,00	0,00	0,00
3124	Transferzahlungen von Haushalte und Organisationen ohne Erwerbscharakter	52 224,65	44 000,00	8 224,65
3125	Transferzahlungen vom Ausland	0,00	0,00	0,00
3126	Investitions- und Tilgungszuschüsse zwischen Unternehmungen und Betrieben der Gebietskörperschaft und der Gebietskörperschaft	0,00	0,00	0,00
<b>313</b>	<b>Einzahlungen aus Finanzerträgen</b>	<b>0,00</b>	<b>0,00</b>	<b>0,00</b>
3131	Einzahlungen aus Zinserträgen	0,00	0,00	0,00
3133	Einzahlungen aus Gewinnentnahmen von marktbestimmten Betrieben	0,00	0,00	0,00
3134	Sonstige Einzahlungen aus Finanzerträgen	0,00	0,00	0,00
3135	Einzahlungen aus Dividenden/Gewinnausschüttungen	0,00	0,00	0,00
<b>31</b>	<b>Summe Einzahlungen operative Gebarung</b>	<b>181 265,13</b>	<b>160 700,00</b>	<b>20 565,13</b>
<b>321</b>	<b>Auszahlungen aus Personalaufwand</b>	<b>115 624,04</b>	<b>119 900,00</b>	<b>-4 275,96</b>
3211	Auszahlungen für Personalaufwand Bezüge, Nebengebühren, und Mehrleistungsvergütungen)	94 987,28	98 100,00	-3 112,72
3212	Auszahlungen für gesetzliche und freiwillige Sozialaufwendungen	20 636,76	21 800,00	-1 163,24
3213	Auszahlungen aus sonstigem Personalaufwand	0,00	0,00	0,00
<b>322</b>	<b>Auszahlungen aus Sachaufwand (ohne Transferaufwand)</b>	<b>266 990,09</b>	<b>351 500,00</b>	<b>-84 509,91</b>
3221	Auszahlungen für Gebrauchs- und Verbrauchsgüter, Handelswaren	15 857,95	30 200,00	-14 342,05
3222	Auszahlungen für Verwaltungs- und Betriebsaufwand	21 353,40	50 500,00	-29 146,60
3223	Auszahlungen für Leasing- und Mietaufwand	10 640,72	7 800,00	2 840,72
3224	Auszahlungen für Instandhaltung	13 370,00	26 300,00	-12 930,00
3225	Sonstige Auszahlungen aus Sachaufwand	205 768,02	236 700,00	-30 931,98
<b>323</b>	<b>Auszahlungen aus Transfers (ohne Kapitaltransfers)</b>	<b>238 237,70</b>	<b>237 200,00</b>	<b>1 037,70</b>
3231	Transferzahlungen an Träger des öffentlichen Rechts	192 511,98	192 800,00	-288,02
3232	Transferzahlungen an Beteiligten	0,00	0,00	0,00
3233	Transferzahlungen an Unternehmen (inkl. Finanzunternehmen)	0,00	0,00	0,00

## Kunst, Kultur und Kultus (Gruppe 3)

MVAG	Mittelverwendungs- und aufbringungsgruppen (1. und 2. Ebene)	RA 2022	VA 2022	RA - VA
3234	Transferzahlungen an Haushalte und Organisationen ohne Erwerbscharakter	45 725,72	44 400,00	1 325,72
3235	Transferzahlungen an das Ausland	0,00	0,00	0,00
3236	Investitions- und Tilgungszuschüsse zwischen Unternehmungen und Betrieben der Gebietskörperschaft und der Gebietskörperschaft	0,00	0,00	0,00
<b>324</b>	<b>Auszahlungen aus Finanzaufwand</b>	<b>0,00</b>	<b>0,00</b>	<b>0,00</b>
3241	Auszahlungen für Zinsaufwand, für Finanzierungsleasing, für Forderungskauf, für Finanzschulden und derivative Finanzinstrumente	0,00	0,00	0,00
3242	Auszahlungen für Zinsen aus derivativen Finanzinstrumenten ohne Grundgeschäft	0,00	0,00	0,00
3243	Auszahlung aus Gewinnentnahmen von marktbestimmten Betrieben	0,00	0,00	0,00
3244	Sonstige Auszahlungen aus Finanzaufwendungen	0,00	0,00	0,00
<b>32</b>	<b>Summe Auszahlungen operative Gebarung</b>	<b>620 851,83</b>	<b>708 600,00</b>	<b>-87 748,17</b>
<b>SA1</b>	<b>Saldo (1) Geldfluss aus der Operativen Gebarung (31 – 32)</b>	<b>-439 586,70</b>	<b>-547 900,00</b>	<b>108 313,30</b>
<b>331</b>	<b>Einzahlungen aus der Investitionstätigkeit</b>	<b>0,00</b>	<b>0,00</b>	<b>0,00</b>
3311	Einzahlungen aus der Veräußerung von immateriellem Vermögen	0,00	0,00	0,00
3312	Einzahlungen aus der Veräußerung von Grundstücken und Grundstückeinrichtungen	0,00	0,00	0,00
3313	Einzahlungen aus der Veräußerung von Gebäuden und Bauten	0,00	0,00	0,00
3314	Einzahlungen aus der Veräußerung von technischen Anlagen, Fahrzeuge und Maschinen	0,00	0,00	0,00
3315	Einzahlungen aus der Veräußerung von Amts-, Betriebs- und Geschäftsausstattung	0,00	0,00	0,00
3316	Einzahlungen aus der Veräußerung von Kulturgütern	0,00	0,00	0,00
3317	Einzahlungen aus der Veräußerung von Beteiligungen	0,00	0,00	0,00
<b>332</b>	<b>Einzahlungen aus der Rückzahlung von Darlehen sowie gewährten Vorschüssen</b>	<b>0,00</b>	<b>0,00</b>	<b>0,00</b>
3321	Einzahlungen aus Darlehen an Träger des öffentlichen Rechts	0,00	0,00	0,00
3322	Einzahlungen aus Darlehen an Beteiligungen	0,00	0,00	0,00
3323	Einzahlungen aus Darlehen an Unternehmen und Haushalte	0,00	0,00	0,00
3325	Einzahlungen aus Vorschüssen und Anzahlungen	0,00	0,00	0,00
<b>333</b>	<b>Einzahlungen aus Kapitaltransfers</b>	<b>750,00</b>	<b>49 000,00</b>	<b>-48 250,00</b>
3331	Kapitaltransferzahlungen von Trägern des öffentlichen Rechts	750,00	49 000,00	-48 250,00
3332	Kapitaltransferzahlungen von Beteiligungen	0,00	0,00	0,00
3333	Kapitaltransferzahlungen von Unternehmen	0,00	0,00	0,00
3334	Kapitaltransferzahlungen von Haushalten und Organisationen ohne Erwerbscharakter	0,00	0,00	0,00
3335	Kapitaltransferzahlungen vom Ausland	0,00	0,00	0,00
<b>33</b>	<b>Summe Einzahlungen investive Gebarung</b>	<b>750,00</b>	<b>49 000,00</b>	<b>-48 250,00</b>
<b>341</b>	<b>Auszahlungen aus der Investitionstätigkeit</b>	<b>61 163,69</b>	<b>124 400,00</b>	<b>-63 236,31</b>
3411	Auszahlungen für den Erwerb von immateriellem Vermögen	0,00	0,00	0,00

## Kunst, Kultur und Kultus (Gruppe 3)

MVAG	Mittelverwendungs- und aufbringungsgruppen (1. und 2. Ebene)	RA 2022	VA 2022	RA - VA
3412	Auszahlungen für den Erwerb von Grundstücken und Grundstückseinrichtungen	51 097,13	69 100,00	-18 002,87
3413	Auszahlungen für den Erwerb von Gebäuden und Bauten	0,00	0,00	0,00
3414	Auszahlungen für den Erwerb von technischen Anlagen, Fahrzeuge und Maschinen	0,00	0,00	0,00
3415	Auszahlungen für den Erwerb von Amts-, Betriebs- und Geschäftsausstattung	3 990,56	40 300,00	-36 309,44
3416	Auszahlungen für den Erwerb von Kulturgütern	6 076,00	15 000,00	-8 924,00
3417	Auszahlungen für den Erwerb von Beteiligungen	0,00	0,00	0,00
<b>342</b>	<b>Auszahlungen von gewährten Darlehen sowie gewährten Vorschüssen</b>	<b>0,00</b>	<b>0,00</b>	<b>0,00</b>
3421	Auszahlung von Darlehen an Träger des öffentlichen Rechts	0,00	0,00	0,00
3422	Auszahlung von Darlehen an Beteiligungen	0,00	0,00	0,00
3423	Auszahlung von Darlehen an Unternehmen und Haushalte	0,00	0,00	0,00
3425	Auszahlungen von Vorschüssen und Anzahlungen	0,00	0,00	0,00
<b>343</b>	<b>Auszahlungen aus Kapitaltransfers</b>	<b>0,00</b>	<b>0,00</b>	<b>0,00</b>
3431	Kapitaltransferzahlungen an Träger des öffentlichen Rechts	0,00	0,00	0,00
3432	Kapitaltransferzahlungen an Beteiligungen	0,00	0,00	0,00
3433	Kapitaltransferzahlungen an Unternehmen (Finanzunternehmen)	0,00	0,00	0,00
3434	Kapitaltransferzahlungen an Haushalte und Organisationen ohne Erwerbscharakter	0,00	0,00	0,00
3435	Kapitaltransferzahlungen an das Ausland	0,00	0,00	0,00
<b>34</b>	<b>Summe Auszahlungen investive Gebarung</b>	<b>61 163,69</b>	<b>124 400,00</b>	<b>-63 236,31</b>
<b>SA2</b>	<b>Saldo (2) Geldfluss aus der Investiven Gebarung (33 – 34)</b>	<b>-60 413,69</b>	<b>-75 400,00</b>	<b>14 986,31</b>
<b>SA3</b>	<b>Saldo (3) Nettofinanzierungssaldo (Saldo 1 + Saldo 2)</b>	<b>-500 000,39</b>	<b>-623 300,00</b>	<b>123 299,61</b>
<b>351</b>	<b>Einzahlungen aus der Aufnahme von Finanzschulden</b>	<b>0,00</b>	<b>0,00</b>	<b>0,00</b>
3511	Einzahlungen aus empfangenen Darlehen von öffentlichen Körperschaften und Rechtsträgern	0,00	0,00	0,00
3512	Einzahlungen aus empfangenen Darlehen von Beteiligungen	0,00	0,00	0,00
3513	Einzahlungen aus empfangenen Darlehen von Unternehmen und privaten Haushalten	0,00	0,00	0,00
3514	Einzahlungen aus Finanzschulden (Finanzunternehmen)	0,00	0,00	0,00
<b>353</b>	<b>Einzahlungen infolge eines Kapitaltausch bei derivativen Finanzinstrumenten mit Grundgeschäft</b>	<b>0,00</b>	<b>0,00</b>	<b>0,00</b>
3530	Einzahlungen infolge eines Kapitaltausch bei derivativen Finanzinstrumenten mit Grundgeschäft	0,00	0,00	0,00
<b>355</b>	<b>Einzahlungen aus dem Abgang von Finanzinstrumenten</b>	<b>0,00</b>	<b>0,00</b>	<b>0,00</b>
3550	Einzahlungen aus dem Abgang von Finanzinstrumenten	0,00	0,00	0,00
<b>35</b>	<b>Summe Einzahlungen aus der Finanzierungstätigkeit</b>	<b>0,00</b>	<b>0,00</b>	<b>0,00</b>
<b>361</b>	<b>Auszahlungen aus der Tilgung von Finanzschulden</b>	<b>0,00</b>	<b>0,00</b>	<b>0,00</b>

**Kunst, Kultur und Kultus (Gruppe 3)**

MVAG	Mittelverwendungs- und aufbringungsgruppen (1. und 2. Ebene)	RA 2022	VA 2022	RA - VA
3611	Auszahlungen aus empfangenen Darlehen von öffentlichen Körperschaften und Rechtsträgern	0,00	0,00	0,00
3612	Auszahlungen aus empfangenen Darlehen von Beteiligungen	0,00	0,00	0,00
3613	Auszahlungen aus empfangenen Darlehen von Unternehmen und privaten Haushalten	0,00	0,00	0,00
3614	Auszahlungen aus Finanzschulden	0,00	0,00	0,00
3615	Auszahlung aus der Rückzahlung von Leasingverbindlichkeiten	0,00	0,00	0,00
<b>363</b>	<b>Auszahlungen infolge eines Kapitaltausch bei derivativen Finanzinstrumenten mit Grundgeschäft</b>	<b>0,00</b>	<b>0,00</b>	<b>0,00</b>
3630	Auszahlungen infolge eines Kapitaltausch bei derivativen Finanzinstrumenten mit Grundgeschäft	0,00	0,00	0,00
<b>365</b>	<b>Auszahlungen für den Erwerb von Finanzinstrumenten</b>	<b>0,00</b>	<b>0,00</b>	<b>0,00</b>
3650	Auszahlungen für den Erwerb von Finanzinstrumenten	0,00	0,00	0,00
<b>36</b>	<b>Summe Auszahlungen aus der Finanzierungstätigkeit</b>	<b>0,00</b>	<b>0,00</b>	<b>0,00</b>
<b>SA4</b>	<b>Saldo (4) Geldfluss aus der Finanzierungstätigkeit (35 – 36)</b>	<b>0,00</b>	<b>0,00</b>	<b>0,00</b>
<b>SA5</b>	<b>Saldo (5) Geldfluss aus der voranschlagswirksamen Gebarung (Saldo 3 + Saldo 4)</b>	<b>-500 000,39</b>	<b>-623 300,00</b>	<b>123 299,61</b>

## Soziale Wohlfahrt und Wohnbauförderung (Gruppe 4)

MVAG	Mittelverwendungs- und aufbringungsgruppen (1. und 2. Ebene)	RA 2022	VA 2022	RA - VA
<b>311</b>	<b>Einzahlungen aus der operativen Verwaltungstätigkeit</b>	<b>430,10</b>	<b>30 000,00</b>	<b>-29 569,90</b>
3111	Einzahlungen aus eigenen Abgaben	0,00	0,00	0,00
3112	Einzahlungen aus Ertragsanteilen	0,00	0,00	0,00
3113	Einzahlungen aus Gebühren	0,00	0,00	0,00
3114	Einzahlungen aus Leistungen	430,10	30 000,00	-29 569,90
3115	Einzahlungen aus Besitz und wirtschaftlicher Tätigkeit	0,00	0,00	0,00
3116	Einzahlungen aus Veräußerung von geringwertigen Wirtschaftsgütern (GWG) und sonstige Einzahlungen	0,00	0,00	0,00
<b>312</b>	<b>Einzahlungen aus Transfers (ohne Kapitaltransfers)</b>	<b>1 080,00</b>	<b>0,00</b>	<b>1 080,00</b>
3121	Transferzahlungen von Trägern des öffentlichen Rechts	0,00	0,00	0,00
3122	Transferzahlungen von Beteiligten	0,00	0,00	0,00
3123	Transferzahlungen von Unternehmen (inkl. Finanzunternehmen)	0,00	0,00	0,00
3124	Transferzahlungen von Haushalte und Organisationen ohne Erwerbscharakter	1 080,00	0,00	1 080,00
3125	Transferzahlungen vom Ausland	0,00	0,00	0,00
3126	Investitions- und Tilgungszuschüsse zwischen Unternehmungen und Betrieben der Gebietskörperschaft und der Gebietskörperschaft	0,00	0,00	0,00
<b>313</b>	<b>Einzahlungen aus Finanzerträgen</b>	<b>0,00</b>	<b>0,00</b>	<b>0,00</b>
3131	Einzahlungen aus Zinserträgen	0,00	0,00	0,00
3133	Einzahlungen aus Gewinnentnahmen von marktbestimmten Betrieben	0,00	0,00	0,00
3134	Sonstige Einzahlungen aus Finanzerträgen	0,00	0,00	0,00
3135	Einzahlungen aus Dividenden/Gewinnausschüttungen	0,00	0,00	0,00
<b>31</b>	<b>Summe Einzahlungen operative Gebarung</b>	<b>1 510,10</b>	<b>30 000,00</b>	<b>-28 489,90</b>
<b>321</b>	<b>Auszahlungen aus Personalaufwand</b>	<b>0,00</b>	<b>0,00</b>	<b>0,00</b>
3211	Auszahlungen für Personalaufwand Bezüge, Nebengebühren, und Mehrleistungsvergütungen)	0,00	0,00	0,00
3212	Auszahlungen für gesetzliche und freiwillige Sozialaufwendungen	0,00	0,00	0,00
3213	Auszahlungen aus sonstigem Personalaufwand	0,00	0,00	0,00
<b>322</b>	<b>Auszahlungen aus Sachaufwand (ohne Transferaufwand)</b>	<b>12 721,73</b>	<b>16 600,00</b>	<b>-3 878,27</b>
3221	Auszahlungen für Gebrauchs- und Verbrauchsgüter, Handelswaren	7 370,56	9 300,00	-1 929,44
3222	Auszahlungen für Verwaltungs- und Betriebsaufwand	0,00	0,00	0,00
3223	Auszahlungen für Leasing- und Mietaufwand	0,00	0,00	0,00
3224	Auszahlungen für Instandhaltung	0,00	0,00	0,00
3225	Sonstige Auszahlungen aus Sachaufwand	5 351,17	7 300,00	-1 948,83
<b>323</b>	<b>Auszahlungen aus Transfers (ohne Kapitaltransfers)</b>	<b>2 628 813,60</b>	<b>2 699 600,00</b>	<b>-70 786,40</b>
3231	Transferzahlungen an Träger des öffentlichen Rechts	2 565 466,75	2 578 000,00	-12 533,25
3232	Transferzahlungen an Beteiligten	0,00	0,00	0,00
3233	Transferzahlungen an Unternehmen (inkl. Finanzunternehmen)	0,00	0,00	0,00

## Soziale Wohlfahrt und Wohnbauförderung (Gruppe 4)

MVAG	Mittelverwendungs- und aufbringungsgruppen (1. und 2. Ebene)	RA 2022	VA 2022	RA - VA
3234	Transferzahlungen an Haushalte und Organisationen ohne Erwerbscharakter	63 346,85	121 600,00	-58 253,15
3235	Transferzahlungen an das Ausland	0,00	0,00	0,00
3236	Investitions- und Tilgungszuschüsse zwischen Unternehmungen und Betrieben der Gebietskörperschaft und der Gebietskörperschaft	0,00	0,00	0,00
<b>324</b>	<b>Auszahlungen aus Finanzaufwand</b>	<b>0,00</b>	<b>0,00</b>	<b>0,00</b>
3241	Auszahlungen für Zinsaufwand, für Finanzierungsleasing, für Forderungskauf, für Finanzschulden und derivative Finanzinstrumente	0,00	0,00	0,00
3242	Auszahlungen für Zinsen aus derivativen Finanzinstrumenten ohne Grundgeschäft	0,00	0,00	0,00
3243	Auszahlung aus Gewinnentnahmen von marktbestimmten Betrieben	0,00	0,00	0,00
3244	Sonstige Auszahlungen aus Finanzaufwendungen	0,00	0,00	0,00
<b>32</b>	<b>Summe Auszahlungen operative Gebarung</b>	<b>2 641 535,33</b>	<b>2 716 200,00</b>	<b>-74 664,67</b>
<b>SA1</b>	<b>Saldo (1) Geldfluss aus der Operativen Gebarung (31 – 32)</b>	<b>-2 640 025,23</b>	<b>-2 686 200,00</b>	<b>46 174,77</b>
<b>331</b>	<b>Einzahlungen aus der Investitionstätigkeit</b>	<b>0,00</b>	<b>0,00</b>	<b>0,00</b>
3311	Einzahlungen aus der Veräußerung von immateriellem Vermögen	0,00	0,00	0,00
3312	Einzahlungen aus der Veräußerung von Grundstücken und Grundstückeinrichtungen	0,00	0,00	0,00
3313	Einzahlungen aus der Veräußerung von Gebäuden und Bauten	0,00	0,00	0,00
3314	Einzahlungen aus der Veräußerung von technischen Anlagen, Fahrzeuge und Maschinen	0,00	0,00	0,00
3315	Einzahlungen aus der Veräußerung von Amts-, Betriebs- und Geschäftsausstattung	0,00	0,00	0,00
3316	Einzahlungen aus der Veräußerung von Kulturgütern	0,00	0,00	0,00
3317	Einzahlungen aus der Veräußerung von Beteiligungen	0,00	0,00	0,00
<b>332</b>	<b>Einzahlungen aus der Rückzahlung von Darlehen sowie gewährten Vorschüssen</b>	<b>0,00</b>	<b>0,00</b>	<b>0,00</b>
3321	Einzahlungen aus Darlehen an Träger des öffentlichen Rechts	0,00	0,00	0,00
3322	Einzahlungen aus Darlehen an Beteiligungen	0,00	0,00	0,00
3323	Einzahlungen aus Darlehen an Unternehmen und Haushalte	0,00	0,00	0,00
3325	Einzahlungen aus Vorschüssen und Anzahlungen	0,00	0,00	0,00
<b>333</b>	<b>Einzahlungen aus Kapitaltransfers</b>	<b>0,00</b>	<b>0,00</b>	<b>0,00</b>
3331	Kapitaltransferzahlungen von Trägern des öffentlichen Rechts	0,00	0,00	0,00
3332	Kapitaltransferzahlungen von Beteiligungen	0,00	0,00	0,00
3333	Kapitaltransferzahlungen von Unternehmen	0,00	0,00	0,00
3334	Kapitaltransferzahlungen von Haushalten und Organisationen ohne Erwerbscharakter	0,00	0,00	0,00
3335	Kapitaltransferzahlungen vom Ausland	0,00	0,00	0,00
<b>33</b>	<b>Summe Einzahlungen investive Gebarung</b>	<b>0,00</b>	<b>0,00</b>	<b>0,00</b>
<b>341</b>	<b>Auszahlungen aus der Investitionstätigkeit</b>	<b>0,00</b>	<b>0,00</b>	<b>0,00</b>
3411	Auszahlungen für den Erwerb von immateriellem Vermögen	0,00	0,00	0,00

## Soziale Wohlfahrt und Wohnbauförderung (Gruppe 4)

MOVAG	Mittelverwendungs- und aufbringungsgruppen (1. und 2. Ebene)	RA 2022	VA 2022	RA - VA
3412	Auszahlungen für den Erwerb von Grundstücken und Grundstückseinrichtungen	0,00	0,00	0,00
3413	Auszahlungen für den Erwerb von Gebäuden und Bauten	0,00	0,00	0,00
3414	Auszahlungen für den Erwerb von technischen Anlagen, Fahrzeuge und Maschinen	0,00	0,00	0,00
3415	Auszahlungen für den Erwerb von Amts-, Betriebs- und Geschäftsausstattung	0,00	0,00	0,00
3416	Auszahlungen für den Erwerb von Kulturgütern	0,00	0,00	0,00
3417	Auszahlungen für den Erwerb von Beteiligungen	0,00	0,00	0,00
<b>342</b>	<b>Auszahlungen von gewährten Darlehen sowie gewährten Vorschüssen</b>	<b>0,00</b>	<b>0,00</b>	<b>0,00</b>
3421	Auszahlung von Darlehen an Träger des öffentlichen Rechts	0,00	0,00	0,00
3422	Auszahlung von Darlehen an Beteiligungen	0,00	0,00	0,00
3423	Auszahlung von Darlehen an Unternehmen und Haushalte	0,00	0,00	0,00
3425	Auszahlungen von Vorschüssen und Anzahlungen	0,00	0,00	0,00
<b>343</b>	<b>Auszahlungen aus Kapitaltransfers</b>	<b>0,00</b>	<b>0,00</b>	<b>0,00</b>
3431	Kapitaltransferzahlungen an Träger des öffentlichen Rechts	0,00	0,00	0,00
3432	Kapitaltransferzahlungen an Beteiligungen	0,00	0,00	0,00
3433	Kapitaltransferzahlungen an Unternehmen (Finanzunternehmen)	0,00	0,00	0,00
3434	Kapitaltransferzahlungen an Haushalte und Organisationen ohne Erwerbscharakter	0,00	0,00	0,00
3435	Kapitaltransferzahlungen an das Ausland	0,00	0,00	0,00
<b>34</b>	<b>Summe Auszahlungen investive Gebarung</b>	<b>0,00</b>	<b>0,00</b>	<b>0,00</b>
<b>SA2</b>	<b>Saldo (2) Geldfluss aus der Investiven Gebarung (33 – 34)</b>	<b>0,00</b>	<b>0,00</b>	<b>0,00</b>
<b>SA3</b>	<b>Saldo (3) Nettofinanzierungssaldo (Saldo 1 + Saldo 2)</b>	<b>-2 640 025,23</b>	<b>-2 686 200,00</b>	<b>46 174,77</b>
<b>351</b>	<b>Einzahlungen aus der Aufnahme von Finanzschulden</b>	<b>0,00</b>	<b>0,00</b>	<b>0,00</b>
3511	Einzahlungen aus empfangenen Darlehen von öffentlichen Körperschaften und Rechtsträgern	0,00	0,00	0,00
3512	Einzahlungen aus empfangenen Darlehen von Beteiligungen	0,00	0,00	0,00
3513	Einzahlungen aus empfangenen Darlehen von Unternehmen und privaten Haushalten	0,00	0,00	0,00
3514	Einzahlungen aus Finanzschulden (Finanzunternehmen)	0,00	0,00	0,00
<b>353</b>	<b>Einzahlungen infolge eines Kapitaltausch bei derivativen Finanzinstrumenten mit Grundgeschäft</b>	<b>0,00</b>	<b>0,00</b>	<b>0,00</b>
3530	Einzahlungen infolge eines Kapitaltausch bei derivativen Finanzinstrumenten mit Grundgeschäft	0,00	0,00	0,00
<b>355</b>	<b>Einzahlungen aus dem Abgang von Finanzinstrumenten</b>	<b>0,00</b>	<b>0,00</b>	<b>0,00</b>
3550	Einzahlungen aus dem Abgang von Finanzinstrumenten	0,00	0,00	0,00
<b>35</b>	<b>Summe Einzahlungen aus der Finanzierungstätigkeit</b>	<b>0,00</b>	<b>0,00</b>	<b>0,00</b>
<b>361</b>	<b>Auszahlungen aus der Tilgung von Finanzschulden</b>	<b>0,00</b>	<b>0,00</b>	<b>0,00</b>

**Soziale Wohlfahrt und Wohnbauförderung (Gruppe 4)**

<b>MVAG</b>	<b>Mittelverwendungs- und aufbringungsgruppen (1. und 2. Ebene)</b>	<b>RA 2022</b>	<b>VA 2022</b>	<b>RA - VA</b>
3611	Auszahlungen aus empfangenen Darlehen von öffentlichen Körperschaften und Rechtsträgern	0,00	0,00	0,00
3612	Auszahlungen aus empfangenen Darlehen von Beteiligungen	0,00	0,00	0,00
3613	Auszahlungen aus empfangenen Darlehen von Unternehmen und privaten Haushalten	0,00	0,00	0,00
3614	Auszahlungen aus Finanzschulden	0,00	0,00	0,00
3615	Auszahlung aus der Rückzahlung von Leasingverbindlichkeiten	0,00	0,00	0,00
<b>363</b>	<b>Auszahlungen infolge eines Kapitaltausch bei derivativen Finanzinstrumenten mit Grundgeschäft</b>	<b>0,00</b>	<b>0,00</b>	<b>0,00</b>
3630	Auszahlungen infolge eines Kapitaltausch bei derivativen Finanzinstrumenten mit Grundgeschäft	0,00	0,00	0,00
<b>365</b>	<b>Auszahlungen für den Erwerb von Finanzinstrumenten</b>	<b>0,00</b>	<b>0,00</b>	<b>0,00</b>
3650	Auszahlungen für den Erwerb von Finanzinstrumenten	0,00	0,00	0,00
<b>36</b>	<b>Summe Auszahlungen aus der Finanzierungstätigkeit</b>	<b>0,00</b>	<b>0,00</b>	<b>0,00</b>
<b>SA4</b>	<b>Saldo (4) Geldfluss aus der Finanzierungstätigkeit (35 – 36)</b>	<b>0,00</b>	<b>0,00</b>	<b>0,00</b>
<b>SA5</b>	<b>Saldo (5) Geldfluss aus der voranschlagswirksamen Gebarung (Saldo 3 + Saldo 4)</b>	<b>-2 640 025,23</b>	<b>-2 686 200,00</b>	<b>46 174,77</b>



## Gesundheit (Gruppe 5)

MVAG	Mittelverwendungs- und aufbringungsgruppen (1. und 2. Ebene)	RA 2022	VA 2022	RA - VA
<b>311</b>	<b>Einzahlungen aus der operativen Verwaltungstätigkeit</b>	<b>13 808,00</b>	<b>16 600,00</b>	<b>-2 792,00</b>
3111	Einzahlungen aus eigenen Abgaben	0,00	0,00	0,00
3112	Einzahlungen aus Ertragsanteilen	0,00	0,00	0,00
3113	Einzahlungen aus Gebühren	0,00	0,00	0,00
3114	Einzahlungen aus Leistungen	0,00	2 800,00	-2 800,00
3115	Einzahlungen aus Besitz und wirtschaftlicher Tätigkeit	0,00	0,00	0,00
3116	Einzahlungen aus Veräußerung von geringwertigen Wirtschaftsgütern (GWG) und sonstige Einzahlungen	13 808,00	13 800,00	8,00
<b>312</b>	<b>Einzahlungen aus Transfers (ohne Kapitaltransfers)</b>	<b>249 136,54</b>	<b>287 200,00</b>	<b>-38 063,46</b>
3121	Transferzahlungen von Trägern des öffentlichen Rechts	247 076,54	286 700,00	-39 623,46
3122	Transferzahlungen von Beteiligten	0,00	0,00	0,00
3123	Transferzahlungen von Unternehmen (inkl. Finanzunternehmen)	0,00	0,00	0,00
3124	Transferzahlungen von Haushalte und Organisationen ohne Erwerbscharakter	2 060,00	500,00	1 560,00
3125	Transferzahlungen vom Ausland	0,00	0,00	0,00
3126	Investitions- und Tilgungszuschüsse zwischen Unternehmungen und Betrieben der Gebietskörperschaft und der Gebietskörperschaft	0,00	0,00	0,00
<b>313</b>	<b>Einzahlungen aus Finanzerträgen</b>	<b>0,00</b>	<b>0,00</b>	<b>0,00</b>
3131	Einzahlungen aus Zinserträgen	0,00	0,00	0,00
3133	Einzahlungen aus Gewinnentnahmen von marktbestimmten Betrieben	0,00	0,00	0,00
3134	Sonstige Einzahlungen aus Finanzerträgen	0,00	0,00	0,00
3135	Einzahlungen aus Dividenden/Gewinnausschüttungen	0,00	0,00	0,00
<b>31</b>	<b>Summe Einzahlungen operative Gebarung</b>	<b>262 944,54</b>	<b>303 800,00</b>	<b>-40 855,46</b>
<b>321</b>	<b>Auszahlungen aus Personalaufwand</b>	<b>45 707,39</b>	<b>54 200,00</b>	<b>-8 492,61</b>
3211	Auszahlungen für Personalaufwand Bezüge, Nebengebühren, und Mehrleistungsvergütungen)	36 924,86	44 600,00	-7 675,14
3212	Auszahlungen für gesetzliche und freiwillige Sozialaufwendungen	8 782,53	9 600,00	-817,47
3213	Auszahlungen aus sonstigem Personalaufwand	0,00	0,00	0,00
<b>322</b>	<b>Auszahlungen aus Sachaufwand (ohne Transferaufwand)</b>	<b>75 454,86</b>	<b>149 300,00</b>	<b>-73 845,14</b>
3221	Auszahlungen für Gebrauchs- und Verbrauchsgüter, Handelswaren	451,05	11 000,00	-10 548,95
3222	Auszahlungen für Verwaltungs- und Betriebsaufwand	855,34	2 900,00	-2 044,66
3223	Auszahlungen für Leasing- und Mietaufwand	49 090,52	54 100,00	-5 009,48
3224	Auszahlungen für Instandhaltung	0,00	0,00	0,00
3225	Sonstige Auszahlungen aus Sachaufwand	25 057,95	81 300,00	-56 242,05
<b>323</b>	<b>Auszahlungen aus Transfers (ohne Kapitaltransfers)</b>	<b>3 624 717,71</b>	<b>3 627 900,00</b>	<b>-3 182,29</b>
3231	Transferzahlungen an Träger des öffentlichen Rechts	3 607 576,96	3 610 900,00	-3 323,04
3232	Transferzahlungen an Beteiligten	0,00	0,00	0,00
3233	Transferzahlungen an Unternehmen (inkl. Finanzunternehmen)	0,00	0,00	0,00

## Gesundheit (Gruppe 5)

MVAG	Mittelverwendungs- und aufbringungsgruppen (1. und 2. Ebene)	RA 2022	VA 2022	RA - VA
3234	Transferzahlungen an Haushalte und Organisationen ohne Erwerbscharakter	17 140,75	17 000,00	140,75
3235	Transferzahlungen an das Ausland	0,00	0,00	0,00
3236	Investitions- und Tilgungszuschüsse zwischen Unternehmungen und Betrieben der Gebietskörperschaft und der Gebietskörperschaft	0,00	0,00	0,00
<b>324</b>	<b>Auszahlungen aus Finanzaufwand</b>	<b>8 532,43</b>	<b>12 000,00</b>	<b>-3 467,57</b>
3241	Auszahlungen für Zinsaufwand, für Finanzierungsleasing, für Forderungskauf, für Finanzschulden und derivative Finanzinstrumente	8 532,43	12 000,00	-3 467,57
3242	Auszahlungen für Zinsen aus derivativen Finanzinstrumenten ohne Grundgeschäft	0,00	0,00	0,00
3243	Auszahlung aus Gewinnentnahmen von marktbestimmten Betrieben	0,00	0,00	0,00
3244	Sonstige Auszahlungen aus Finanzaufwendungen	0,00	0,00	0,00
<b>32</b>	<b>Summe Auszahlungen operative Gebarung</b>	<b>3 754 412,39</b>	<b>3 843 400,00</b>	<b>-88 987,61</b>
<b>SA1</b>	<b>Saldo (1) Geldfluss aus der Operativen Gebarung (31 – 32)</b>	<b>-3 491 467,85</b>	<b>-3 539 600,00</b>	<b>48 132,15</b>
<b>331</b>	<b>Einzahlungen aus der Investitionstätigkeit</b>	<b>0,00</b>	<b>0,00</b>	<b>0,00</b>
3311	Einzahlungen aus der Veräußerung von immateriellem Vermögen	0,00	0,00	0,00
3312	Einzahlungen aus der Veräußerung von Grundstücken und Grundstückeinrichtungen	0,00	0,00	0,00
3313	Einzahlungen aus der Veräußerung von Gebäuden und Bauten	0,00	0,00	0,00
3314	Einzahlungen aus der Veräußerung von technischen Anlagen, Fahrzeuge und Maschinen	0,00	0,00	0,00
3315	Einzahlungen aus der Veräußerung von Amts-, Betriebs- und Geschäftsausstattung	0,00	0,00	0,00
3316	Einzahlungen aus der Veräußerung von Kulturgütern	0,00	0,00	0,00
3317	Einzahlungen aus der Veräußerung von Beteiligungen	0,00	0,00	0,00
<b>332</b>	<b>Einzahlungen aus der Rückzahlung von Darlehen sowie gewährten Vorschüssen</b>	<b>0,00</b>	<b>0,00</b>	<b>0,00</b>
3321	Einzahlungen aus Darlehen an Träger des öffentlichen Rechts	0,00	0,00	0,00
3322	Einzahlungen aus Darlehen an Beteiligungen	0,00	0,00	0,00
3323	Einzahlungen aus Darlehen an Unternehmen und Haushalte	0,00	0,00	0,00
3325	Einzahlungen aus Vorschüssen und Anzahlungen	0,00	0,00	0,00
<b>333</b>	<b>Einzahlungen aus Kapitaltransfers</b>	<b>0,00</b>	<b>0,00</b>	<b>0,00</b>
3331	Kapitaltransferzahlungen von Trägern des öffentlichen Rechts	0,00	0,00	0,00
3332	Kapitaltransferzahlungen von Beteiligungen	0,00	0,00	0,00
3333	Kapitaltransferzahlungen von Unternehmen	0,00	0,00	0,00
3334	Kapitaltransferzahlungen von Haushalten und Organisationen ohne Erwerbscharakter	0,00	0,00	0,00
3335	Kapitaltransferzahlungen vom Ausland	0,00	0,00	0,00
<b>33</b>	<b>Summe Einzahlungen investive Gebarung</b>	<b>0,00</b>	<b>0,00</b>	<b>0,00</b>
<b>341</b>	<b>Auszahlungen aus der Investitionstätigkeit</b>	<b>6 638,25</b>	<b>9 000,00</b>	<b>-2 361,75</b>
3411	Auszahlungen für den Erwerb von immateriellem Vermögen	0,00	0,00	0,00

## Gesundheit (Gruppe 5)

MVAG	Mittelverwendungs- und aufbringungsgruppen (1. und 2. Ebene)	RA 2022	VA 2022	RA - VA
3412	Auszahlungen für den Erwerb von Grundstücken und Grundstückseinrichtungen	0,00	0,00	0,00
3413	Auszahlungen für den Erwerb von Gebäuden und Bauten	0,00	0,00	0,00
3414	Auszahlungen für den Erwerb von technischen Anlagen, Fahrzeuge und Maschinen	0,00	0,00	0,00
3415	Auszahlungen für den Erwerb von Amts-, Betriebs- und Geschäftsausstattung	6 638,25	9 000,00	-2 361,75
3416	Auszahlungen für den Erwerb von Kulturgütern	0,00	0,00	0,00
3417	Auszahlungen für den Erwerb von Beteiligungen	0,00	0,00	0,00
<b>342</b>	<b>Auszahlungen von gewährten Darlehen sowie gewährten Vorschüssen</b>	<b>0,00</b>	<b>0,00</b>	<b>0,00</b>
3421	Auszahlung von Darlehen an Träger des öffentlichen Rechts	0,00	0,00	0,00
3422	Auszahlung von Darlehen an Beteiligungen	0,00	0,00	0,00
3423	Auszahlung von Darlehen an Unternehmen und Haushalte	0,00	0,00	0,00
3425	Auszahlungen von Vorschüssen und Anzahlungen	0,00	0,00	0,00
<b>343</b>	<b>Auszahlungen aus Kapitaltransfers</b>	<b>0,00</b>	<b>0,00</b>	<b>0,00</b>
3431	Kapitaltransferzahlungen an Träger des öffentlichen Rechts	0,00	0,00	0,00
3432	Kapitaltransferzahlungen an Beteiligungen	0,00	0,00	0,00
3433	Kapitaltransferzahlungen an Unternehmen (Finanzunternehmen)	0,00	0,00	0,00
3434	Kapitaltransferzahlungen an Haushalte und Organisationen ohne Erwerbscharakter	0,00	0,00	0,00
3435	Kapitaltransferzahlungen an das Ausland	0,00	0,00	0,00
<b>34</b>	<b>Summe Auszahlungen investive Gebarung</b>	<b>6 638,25</b>	<b>9 000,00</b>	<b>-2 361,75</b>
<b>SA2</b>	<b>Saldo (2) Geldfluss aus der Investiven Gebarung (33 – 34)</b>	<b>-6 638,25</b>	<b>-9 000,00</b>	<b>2 361,75</b>
<b>SA3</b>	<b>Saldo (3) Nettofinanzierungssaldo (Saldo 1 + Saldo 2)</b>	<b>-3 498 106,10</b>	<b>-3 548 600,00</b>	<b>50 493,90</b>
<b>351</b>	<b>Einzahlungen aus der Aufnahme von Finanzschulden</b>	<b>0,00</b>	<b>0,00</b>	<b>0,00</b>
3511	Einzahlungen aus empfangenen Darlehen von öffentlichen Körperschaften und Rechtsträgern	0,00	0,00	0,00
3512	Einzahlungen aus empfangenen Darlehen von Beteiligungen	0,00	0,00	0,00
3513	Einzahlungen aus empfangenen Darlehen von Unternehmen und privaten Haushalten	0,00	0,00	0,00
3514	Einzahlungen aus Finanzschulden (Finanzunternehmen)	0,00	0,00	0,00
<b>353</b>	<b>Einzahlungen infolge eines Kapitaltausch bei derivativen Finanzinstrumenten mit Grundgeschäft</b>	<b>0,00</b>	<b>0,00</b>	<b>0,00</b>
3530	Einzahlungen infolge eines Kapitaltausch bei derivativen Finanzinstrumenten mit Grundgeschäft	0,00	0,00	0,00
<b>355</b>	<b>Einzahlungen aus dem Abgang von Finanzinstrumenten</b>	<b>0,00</b>	<b>0,00</b>	<b>0,00</b>
3550	Einzahlungen aus dem Abgang von Finanzinstrumenten	0,00	0,00	0,00
<b>35</b>	<b>Summe Einzahlungen aus der Finanzierungstätigkeit</b>	<b>0,00</b>	<b>0,00</b>	<b>0,00</b>
<b>361</b>	<b>Auszahlungen aus der Tilgung von Finanzschulden</b>	<b>0,00</b>	<b>0,00</b>	<b>0,00</b>

**Gesundheit (Gruppe 5)**

<b>MVAG</b>	<b>Mittelverwendungs- und aufbringungsgruppen (1. und 2. Ebene)</b>	<b>RA 2022</b>	<b>VA 2022</b>	<b>RA - VA</b>
3611	Auszahlungen aus empfangenen Darlehen von öffentlichen Körperschaften und Rechtsträgern	0,00	0,00	0,00
3612	Auszahlungen aus empfangenen Darlehen von Beteiligungen	0,00	0,00	0,00
3613	Auszahlungen aus empfangenen Darlehen von Unternehmen und privaten Haushalten	0,00	0,00	0,00
3614	Auszahlungen aus Finanzschulden	0,00	0,00	0,00
3615	Auszahlung aus der Rückzahlung von Leasingverbindlichkeiten	0,00	0,00	0,00
<b>363</b>	<b>Auszahlungen infolge eines Kapitaltausch bei derivativen Finanzinstrumenten mit Grundgeschäft</b>	<b>0,00</b>	<b>0,00</b>	<b>0,00</b>
3630	Auszahlungen infolge eines Kapitaltausch bei derivativen Finanzinstrumenten mit Grundgeschäft	0,00	0,00	0,00
<b>365</b>	<b>Auszahlungen für den Erwerb von Finanzinstrumenten</b>	<b>0,00</b>	<b>0,00</b>	<b>0,00</b>
3650	Auszahlungen für den Erwerb von Finanzinstrumenten	0,00	0,00	0,00
<b>36</b>	<b>Summe Auszahlungen aus der Finanzierungstätigkeit</b>	<b>0,00</b>	<b>0,00</b>	<b>0,00</b>
<b>SA4</b>	<b>Saldo (4) Geldfluss aus der Finanzierungstätigkeit (35 – 36)</b>	<b>0,00</b>	<b>0,00</b>	<b>0,00</b>
<b>SA5</b>	<b>Saldo (5) Geldfluss aus der voranschlagswirksamen Gebarung (Saldo 3 + Saldo 4)</b>	<b>-3 498 106,10</b>	<b>-3 548 600,00</b>	<b>50 493,90</b>

## Straßen- und Wasserbau, Verkehr (Gruppe 6)

MVAG	Mittelverwendungs- und aufbringungsgruppen (1. und 2. Ebene)	RA 2022	VA 2022	RA - VA
<b>311</b>	<b>Einzahlungen aus der operativen Verwaltungstätigkeit</b>	<b>9 730,45</b>	<b>12 000,00</b>	<b>-2 269,55</b>
3111	Einzahlungen aus eigenen Abgaben	0,00	0,00	0,00
3112	Einzahlungen aus Ertragsanteilen	0,00	0,00	0,00
3113	Einzahlungen aus Gebühren	0,00	0,00	0,00
3114	Einzahlungen aus Leistungen	0,00	0,00	0,00
3115	Einzahlungen aus Besitz und wirtschaftlicher Tätigkeit	799,00	0,00	799,00
3116	Einzahlungen aus Veräußerung von geringwertigen Wirtschaftsgütern (GWG) und sonstige Einzahlungen	8 931,45	12 000,00	-3 068,55
<b>312</b>	<b>Einzahlungen aus Transfers (ohne Kapitaltransfers)</b>	<b>449 592,64</b>	<b>333 800,00</b>	<b>115 792,64</b>
3121	Transferzahlungen von Trägern des öffentlichen Rechts	263 584,08	163 800,00	99 784,08
3122	Transferzahlungen von Beteiligten	0,00	0,00	0,00
3123	Transferzahlungen von Unternehmen (inkl. Finanzunternehmen)	0,00	0,00	0,00
3124	Transferzahlungen von Haushalte und Organisationen ohne Erwerbscharakter	186 008,56	170 000,00	16 008,56
3125	Transferzahlungen vom Ausland	0,00	0,00	0,00
3126	Investitions- und Tilgungszuschüsse zwischen Unternehmungen und Betrieben der Gebietskörperschaft und der Gebietskörperschaft	0,00	0,00	0,00
<b>313</b>	<b>Einzahlungen aus Finanzerträgen</b>	<b>0,00</b>	<b>0,00</b>	<b>0,00</b>
3131	Einzahlungen aus Zinserträgen	0,00	0,00	0,00
3133	Einzahlungen aus Gewinnentnahmen von marktbestimmten Betrieben	0,00	0,00	0,00
3134	Sonstige Einzahlungen aus Finanzerträgen	0,00	0,00	0,00
3135	Einzahlungen aus Dividenden/Gewinnausschüttungen	0,00	0,00	0,00
<b>31</b>	<b>Summe Einzahlungen operative Gebarung</b>	<b>459 323,09</b>	<b>345 800,00</b>	<b>113 523,09</b>
<b>321</b>	<b>Auszahlungen aus Personalaufwand</b>	<b>60 806,21</b>	<b>62 900,00</b>	<b>-2 093,79</b>
3211	Auszahlungen für Personalaufwand Bezüge, Nebengebühren, und Mehrleistungsvergütungen)	48 484,74	50 200,00	-1 715,26
3212	Auszahlungen für gesetzliche und freiwillige Sozialaufwendungen	12 321,47	12 700,00	-378,53
3213	Auszahlungen aus sonstigem Personalaufwand	0,00	0,00	0,00
<b>322</b>	<b>Auszahlungen aus Sachaufwand (ohne Transferaufwand)</b>	<b>424 946,30</b>	<b>423 400,00</b>	<b>1 546,30</b>
3221	Auszahlungen für Gebrauchs- und Verbrauchsgüter, Handelswaren	38 006,22	53 100,00	-15 093,78
3222	Auszahlungen für Verwaltungs- und Betriebsaufwand	2 039,29	2 500,00	-460,71
3223	Auszahlungen für Leasing- und Mietaufwand	23 676,74	23 400,00	276,74
3224	Auszahlungen für Instandhaltung	180 744,88	147 500,00	33 244,88
3225	Sonstige Auszahlungen aus Sachaufwand	180 479,17	196 900,00	-16 420,83
<b>323</b>	<b>Auszahlungen aus Transfers (ohne Kapitaltransfers)</b>	<b>17 338,00</b>	<b>19 700,00</b>	<b>-2 362,00</b>
3231	Transferzahlungen an Träger des öffentlichen Rechts	17 338,00	19 700,00	-2 362,00
3232	Transferzahlungen an Beteiligten	0,00	0,00	0,00
3233	Transferzahlungen an Unternehmen (inkl. Finanzunternehmen)	0,00	0,00	0,00

## Straßen- und Wasserbau, Verkehr (Gruppe 6)

MVAG	Mittelverwendungs- und aufbringungsgruppen (1. und 2. Ebene)	RA 2022	VA 2022	RA - VA
3234	Transferzahlungen an Haushalte und Organisationen ohne Erwerbscharakter	0,00	0,00	0,00
3235	Transferzahlungen an das Ausland	0,00	0,00	0,00
3236	Investitions- und Tilgungszuschüsse zwischen Unternehmungen und Betrieben der Gebietskörperschaft und der Gebietskörperschaft	0,00	0,00	0,00
<b>324</b>	<b>Auszahlungen aus Finanzaufwand</b>	<b>25 425,81</b>	<b>27 100,00</b>	<b>-1 674,19</b>
3241	Auszahlungen für Zinsaufwand, für Finanzierungsleasing, für Forderungskauf, für Finanzschulden und derivative Finanzinstrumente	25 425,81	27 100,00	-1 674,19
3242	Auszahlungen für Zinsen aus derivativen Finanzinstrumenten ohne Grundgeschäft	0,00	0,00	0,00
3243	Auszahlung aus Gewinnentnahmen von marktbestimmten Betrieben	0,00	0,00	0,00
3244	Sonstige Auszahlungen aus Finanzaufwendungen	0,00	0,00	0,00
<b>32</b>	<b>Summe Auszahlungen operative Gebarung</b>	<b>528 516,32</b>	<b>533 100,00</b>	<b>-4 583,68</b>
<b>SA1</b>	<b>Saldo (1) Geldfluss aus der Operativen Gebarung (31 – 32)</b>	<b>-69 193,23</b>	<b>-187 300,00</b>	<b>118 106,77</b>
<b>331</b>	<b>Einzahlungen aus der Investitionstätigkeit</b>	<b>436,06</b>	<b>500,00</b>	<b>-63,94</b>
3311	Einzahlungen aus der Veräußerung von immateriellem Vermögen	0,00	0,00	0,00
3312	Einzahlungen aus der Veräußerung von Grundstücken und Grundstückeinrichtungen	0,00	0,00	0,00
3313	Einzahlungen aus der Veräußerung von Gebäuden und Bauten	0,00	0,00	0,00
3314	Einzahlungen aus der Veräußerung von technischen Anlagen, Fahrzeuge und Maschinen	0,00	0,00	0,00
3315	Einzahlungen aus der Veräußerung von Amts-, Betriebs- und Geschäftsausstattung	436,06	500,00	-63,94
3316	Einzahlungen aus der Veräußerung von Kulturgütern	0,00	0,00	0,00
3317	Einzahlungen aus der Veräußerung von Beteiligungen	0,00	0,00	0,00
<b>332</b>	<b>Einzahlungen aus der Rückzahlung von Darlehen sowie gewährten Vorschüssen</b>	<b>0,00</b>	<b>0,00</b>	<b>0,00</b>
3321	Einzahlungen aus Darlehen an Träger des öffentlichen Rechts	0,00	0,00	0,00
3322	Einzahlungen aus Darlehen an Beteiligungen	0,00	0,00	0,00
3323	Einzahlungen aus Darlehen an Unternehmen und Haushalte	0,00	0,00	0,00
3325	Einzahlungen aus Vorschüssen und Anzahlungen	0,00	0,00	0,00
<b>333</b>	<b>Einzahlungen aus Kapitaltransfers</b>	<b>177 119,16</b>	<b>107 300,00</b>	<b>69 819,16</b>
3331	Kapitaltransferzahlungen von Trägern des öffentlichen Rechts	177 119,16	107 300,00	69 819,16
3332	Kapitaltransferzahlungen von Beteiligungen	0,00	0,00	0,00
3333	Kapitaltransferzahlungen von Unternehmen	0,00	0,00	0,00
3334	Kapitaltransferzahlungen von Haushalten und Organisationen ohne Erwerbscharakter	0,00	0,00	0,00
3335	Kapitaltransferzahlungen vom Ausland	0,00	0,00	0,00
<b>33</b>	<b>Summe Einzahlungen investive Gebarung</b>	<b>177 555,22</b>	<b>107 800,00</b>	<b>69 755,22</b>
<b>341</b>	<b>Auszahlungen aus der Investitionstätigkeit</b>	<b>1 012 856,00</b>	<b>1 006 000,00</b>	<b>6 856,00</b>
3411	Auszahlungen für den Erwerb von immateriellem Vermögen	0,00	0,00	0,00

## Straßen- und Wasserbau, Verkehr (Gruppe 6)

MVAG	Mittelverwendungs- und aufbringungsgruppen (1. und 2. Ebene)	RA 2022	VA 2022	RA - VA
3412	Auszahlungen für den Erwerb von Grundstücken und Grundstückseinrichtungen	1 011 097,88	1 004 200,00	6 897,88
3413	Auszahlungen für den Erwerb von Gebäuden und Bauten	0,00	0,00	0,00
3414	Auszahlungen für den Erwerb von technischen Anlagen, Fahrzeuge und Maschinen	1 758,12	1 800,00	-41,88
3415	Auszahlungen für den Erwerb von Amts-, Betriebs- und Geschäftsausstattung	0,00	0,00	0,00
3416	Auszahlungen für den Erwerb von Kulturgütern	0,00	0,00	0,00
3417	Auszahlungen für den Erwerb von Beteiligungen	0,00	0,00	0,00
<b>342</b>	<b>Auszahlungen von gewährten Darlehen sowie gewährten Vorschüssen</b>	<b>0,00</b>	<b>0,00</b>	<b>0,00</b>
3421	Auszahlung von Darlehen an Träger des öffentlichen Rechts	0,00	0,00	0,00
3422	Auszahlung von Darlehen an Beteiligungen	0,00	0,00	0,00
3423	Auszahlung von Darlehen an Unternehmen und Haushalte	0,00	0,00	0,00
3425	Auszahlungen von Vorschüssen und Anzahlungen	0,00	0,00	0,00
<b>343</b>	<b>Auszahlungen aus Kapitaltransfers</b>	<b>0,00</b>	<b>0,00</b>	<b>0,00</b>
3431	Kapitaltransferzahlungen an Träger des öffentlichen Rechts	0,00	0,00	0,00
3432	Kapitaltransferzahlungen an Beteiligungen	0,00	0,00	0,00
3433	Kapitaltransferzahlungen an Unternehmen (Finanzunternehmen)	0,00	0,00	0,00
3434	Kapitaltransferzahlungen an Haushalte und Organisationen ohne Erwerbscharakter	0,00	0,00	0,00
3435	Kapitaltransferzahlungen an das Ausland	0,00	0,00	0,00
<b>34</b>	<b>Summe Auszahlungen investive Gebarung</b>	<b>1 012 856,00</b>	<b>1 006 000,00</b>	<b>6 856,00</b>
<b>SA2</b>	<b>Saldo (2) Geldfluss aus der Investiven Gebarung (33 – 34)</b>	<b>-835 300,78</b>	<b>-898 200,00</b>	<b>62 899,22</b>
<b>SA3</b>	<b>Saldo (3) Nettofinanzierungssaldo (Saldo 1 + Saldo 2)</b>	<b>-904 494,01</b>	<b>-1 085 500,00</b>	<b>181 005,99</b>
<b>351</b>	<b>Einzahlungen aus der Aufnahme von Finanzschulden</b>	<b>760 700,00</b>	<b>760 700,00</b>	<b>0,00</b>
3511	Einzahlungen aus empfangenen Darlehen von öffentlichen Körperschaften und Rechtsträgern	0,00	0,00	0,00
3512	Einzahlungen aus empfangenen Darlehen von Beteiligungen	0,00	0,00	0,00
3513	Einzahlungen aus empfangenen Darlehen von Unternehmen und privaten Haushalten	0,00	0,00	0,00
3514	Einzahlungen aus Finanzschulden (Finanzunternehmen)	760 700,00	760 700,00	0,00
<b>353</b>	<b>Einzahlungen infolge eines Kapitaltausch bei derivativen Finanzinstrumenten mit Grundgeschäft</b>	<b>0,00</b>	<b>0,00</b>	<b>0,00</b>
3530	Einzahlungen infolge eines Kapitaltausch bei derivativen Finanzinstrumenten mit Grundgeschäft	0,00	0,00	0,00
<b>355</b>	<b>Einzahlungen aus dem Abgang von Finanzinstrumenten</b>	<b>0,00</b>	<b>0,00</b>	<b>0,00</b>
3550	Einzahlungen aus dem Abgang von Finanzinstrumenten	0,00	0,00	0,00
<b>35</b>	<b>Summe Einzahlungen aus der Finanzierungstätigkeit</b>	<b>760 700,00</b>	<b>760 700,00</b>	<b>0,00</b>
<b>361</b>	<b>Auszahlungen aus der Tilgung von Finanzschulden</b>	<b>646 006,28</b>	<b>647 300,00</b>	<b>-1 293,72</b>

## Straßen- und Wasserbau, Verkehr (Gruppe 6)

MVAG	Mittelverwendungs- und aufbringungsgruppen (1. und 2. Ebene)	RA 2022	VA 2022	RA - VA
3611	Auszahlungen aus empfangenen Darlehen von öffentlichen Körperschaften und Rechtsträgern	0,00	0,00	0,00
3612	Auszahlungen aus empfangenen Darlehen von Beteiligungen	0,00	0,00	0,00
3613	Auszahlungen aus empfangenen Darlehen von Unternehmen und privaten Haushalten	0,00	0,00	0,00
3614	Auszahlungen aus Finanzschulden	646 006,28	647 300,00	-1 293,72
3615	Auszahlung aus der Rückzahlung von Leasingverbindlichkeiten	0,00	0,00	0,00
<b>363</b>	<b>Auszahlungen infolge eines Kapitaltausch bei derivativen Finanzinstrumenten mit Grundgeschäft</b>	<b>0,00</b>	<b>0,00</b>	<b>0,00</b>
3630	Auszahlungen infolge eines Kapitaltausch bei derivativen Finanzinstrumenten mit Grundgeschäft	0,00	0,00	0,00
<b>365</b>	<b>Auszahlungen für den Erwerb von Finanzinstrumenten</b>	<b>0,00</b>	<b>0,00</b>	<b>0,00</b>
3650	Auszahlungen für den Erwerb von Finanzinstrumenten	0,00	0,00	0,00
<b>36</b>	<b>Summe Auszahlungen aus der Finanzierungstätigkeit</b>	<b>646 006,28</b>	<b>647 300,00</b>	<b>-1 293,72</b>
<b>SA4</b>	<b>Saldo (4) Geldfluss aus der Finanzierungstätigkeit (35 – 36)</b>	<b>114 693,72</b>	<b>113 400,00</b>	<b>1 293,72</b>
<b>SA5</b>	<b>Saldo (5) Geldfluss aus der voranschlagswirksamen Gebarung (Saldo 3 + Saldo 4)</b>	<b>-789 800,29</b>	<b>-972 100,00</b>	<b>182 299,71</b>



## Wirtschaftsförderung (Gruppe 7)

MVAG	Mittelverwendungs- und aufbringungsgruppen (1. und 2. Ebene)	RA 2022	VA 2022	RA - VA
<b>311</b>	<b>Einzahlungen aus der operativen Verwaltungstätigkeit</b>	<b>12 814,77</b>	<b>12 000,00</b>	<b>814,77</b>
3111	Einzahlungen aus eigenen Abgaben	0,00	0,00	0,00
3112	Einzahlungen aus Ertragsanteilen	0,00	0,00	0,00
3113	Einzahlungen aus Gebühren	0,00	0,00	0,00
3114	Einzahlungen aus Leistungen	3 104,60	4 000,00	-895,40
3115	Einzahlungen aus Besitz und wirtschaftlicher Tätigkeit	0,00	0,00	0,00
3116	Einzahlungen aus Veräußerung von geringwertigen Wirtschaftsgütern (GWG) und sonstige Einzahlungen	9 710,17	8 000,00	1 710,17
<b>312</b>	<b>Einzahlungen aus Transfers (ohne Kapitaltransfers)</b>	<b>1 000,00</b>	<b>1 000,00</b>	<b>0,00</b>
3121	Transferzahlungen von Trägern des öffentlichen Rechts	1 000,00	1 000,00	0,00
3122	Transferzahlungen von Beteiligten	0,00	0,00	0,00
3123	Transferzahlungen von Unternehmen (inkl. Finanzunternehmen)	0,00	0,00	0,00
3124	Transferzahlungen von Haushalte und Organisationen ohne Erwerbscharakter	0,00	0,00	0,00
3125	Transferzahlungen vom Ausland	0,00	0,00	0,00
3126	Investitions- und Tilgungszuschüsse zwischen Unternehmungen und Betrieben der Gebietskörperschaft und der Gebietskörperschaft	0,00	0,00	0,00
<b>313</b>	<b>Einzahlungen aus Finanzerträgen</b>	<b>0,00</b>	<b>0,00</b>	<b>0,00</b>
3131	Einzahlungen aus Zinserträgen	0,00	0,00	0,00
3133	Einzahlungen aus Gewinnentnahmen von marktbestimmten Betrieben	0,00	0,00	0,00
3134	Sonstige Einzahlungen aus Finanzerträgen	0,00	0,00	0,00
3135	Einzahlungen aus Dividenden/Gewinnausschüttungen	0,00	0,00	0,00
<b>31</b>	<b>Summe Einzahlungen operative Gebarung</b>	<b>13 814,77</b>	<b>13 000,00</b>	<b>814,77</b>
<b>321</b>	<b>Auszahlungen aus Personalaufwand</b>	<b>0,00</b>	<b>0,00</b>	<b>0,00</b>
3211	Auszahlungen für Personalaufwand Bezüge, Nebengebühren, und Mehrleistungsvergütungen)	0,00	0,00	0,00
3212	Auszahlungen für gesetzliche und freiwillige Sozialaufwendungen	0,00	0,00	0,00
3213	Auszahlungen aus sonstigem Personalaufwand	0,00	0,00	0,00
<b>322</b>	<b>Auszahlungen aus Sachaufwand (ohne Transferaufwand)</b>	<b>67 475,21</b>	<b>105 700,00</b>	<b>-38 224,79</b>
3221	Auszahlungen für Gebrauchs- und Verbrauchsgüter, Handelswaren	0,00	3 500,00	-3 500,00
3222	Auszahlungen für Verwaltungs- und Betriebsaufwand	0,00	0,00	0,00
3223	Auszahlungen für Leasing- und Mietaufwand	17,44	200,00	-182,56
3224	Auszahlungen für Instandhaltung	0,00	0,00	0,00
3225	Sonstige Auszahlungen aus Sachaufwand	67 457,77	102 000,00	-34 542,23
<b>323</b>	<b>Auszahlungen aus Transfers (ohne Kapitaltransfers)</b>	<b>12 283,14</b>	<b>13 000,00</b>	<b>-716,86</b>
3231	Transferzahlungen an Träger des öffentlichen Rechts	0,00	0,00	0,00
3232	Transferzahlungen an Beteiligten	0,00	0,00	0,00
3233	Transferzahlungen an Unternehmen (inkl. Finanzunternehmen)	0,00	0,00	0,00

## Wirtschaftsförderung (Gruppe 7)

MVAG	Mittelverwendungs- und aufbringungsgruppen (1. und 2. Ebene)	RA 2022	VA 2022	RA - VA
3234	Transferzahlungen an Haushalte und Organisationen ohne Erwerbscharakter	12 283,14	13 000,00	-716,86
3235	Transferzahlungen an das Ausland	0,00	0,00	0,00
3236	Investitions- und Tilgungszuschüsse zwischen Unternehmungen und Betrieben der Gebietskörperschaft und der Gebietskörperschaft	0,00	0,00	0,00
<b>324</b>	<b>Auszahlungen aus Finanzaufwand</b>	<b>0,00</b>	<b>0,00</b>	<b>0,00</b>
3241	Auszahlungen für Zinsaufwand, für Finanzierungsleasing, für Forderungskauf, für Finanzschulden und derivative Finanzinstrumente	0,00	0,00	0,00
3242	Auszahlungen für Zinsen aus derivativen Finanzinstrumenten ohne Grundgeschäft	0,00	0,00	0,00
3243	Auszahlung aus Gewinnentnahmen von marktbestimmten Betrieben	0,00	0,00	0,00
3244	Sonstige Auszahlungen aus Finanzaufwendungen	0,00	0,00	0,00
<b>32</b>	<b>Summe Auszahlungen operative Gebarung</b>	<b>79 758,35</b>	<b>118 700,00</b>	<b>-38 941,65</b>
<b>SA1</b>	<b>Saldo (1) Geldfluss aus der Operativen Gebarung (31 – 32)</b>	<b>-65 943,58</b>	<b>-105 700,00</b>	<b>39 756,42</b>
<b>331</b>	<b>Einzahlungen aus der Investitionstätigkeit</b>	<b>0,00</b>	<b>0,00</b>	<b>0,00</b>
3311	Einzahlungen aus der Veräußerung von immateriellem Vermögen	0,00	0,00	0,00
3312	Einzahlungen aus der Veräußerung von Grundstücken und Grundstückeinrichtungen	0,00	0,00	0,00
3313	Einzahlungen aus der Veräußerung von Gebäuden und Bauten	0,00	0,00	0,00
3314	Einzahlungen aus der Veräußerung von technischen Anlagen, Fahrzeuge und Maschinen	0,00	0,00	0,00
3315	Einzahlungen aus der Veräußerung von Amts-, Betriebs- und Geschäftsausstattung	0,00	0,00	0,00
3316	Einzahlungen aus der Veräußerung von Kulturgütern	0,00	0,00	0,00
3317	Einzahlungen aus der Veräußerung von Beteiligungen	0,00	0,00	0,00
<b>332</b>	<b>Einzahlungen aus der Rückzahlung von Darlehen sowie gewährten Vorschüssen</b>	<b>0,00</b>	<b>0,00</b>	<b>0,00</b>
3321	Einzahlungen aus Darlehen an Träger des öffentlichen Rechts	0,00	0,00	0,00
3322	Einzahlungen aus Darlehen an Beteiligungen	0,00	0,00	0,00
3323	Einzahlungen aus Darlehen an Unternehmen und Haushalte	0,00	0,00	0,00
3325	Einzahlungen aus Vorschüssen und Anzahlungen	0,00	0,00	0,00
<b>333</b>	<b>Einzahlungen aus Kapitaltransfers</b>	<b>1 000,00</b>	<b>10 000,00</b>	<b>-9 000,00</b>
3331	Kapitaltransferzahlungen von Trägern des öffentlichen Rechts	1 000,00	10 000,00	-9 000,00
3332	Kapitaltransferzahlungen von Beteiligungen	0,00	0,00	0,00
3333	Kapitaltransferzahlungen von Unternehmen	0,00	0,00	0,00
3334	Kapitaltransferzahlungen von Haushalten und Organisationen ohne Erwerbscharakter	0,00	0,00	0,00
3335	Kapitaltransferzahlungen vom Ausland	0,00	0,00	0,00
<b>33</b>	<b>Summe Einzahlungen investive Gebarung</b>	<b>1 000,00</b>	<b>10 000,00</b>	<b>-9 000,00</b>
<b>341</b>	<b>Auszahlungen aus der Investitionstätigkeit</b>	<b>11 710,17</b>	<b>20 000,00</b>	<b>-8 289,83</b>
3411	Auszahlungen für den Erwerb von immateriellem Vermögen	0,00	0,00	0,00

## Wirtschaftsförderung (Gruppe 7)

MVAG	Mittelverwendungs- und aufbringungsgruppen (1. und 2. Ebene)	RA 2022	VA 2022	RA - VA
3412	Auszahlungen für den Erwerb von Grundstücken und Grundstückseinrichtungen	11 710,17	10 000,00	1 710,17
3413	Auszahlungen für den Erwerb von Gebäuden und Bauten	0,00	0,00	0,00
3414	Auszahlungen für den Erwerb von technischen Anlagen, Fahrzeuge und Maschinen	0,00	0,00	0,00
3415	Auszahlungen für den Erwerb von Amts-, Betriebs- und Geschäftsausstattung	0,00	10 000,00	-10 000,00
3416	Auszahlungen für den Erwerb von Kulturgütern	0,00	0,00	0,00
3417	Auszahlungen für den Erwerb von Beteiligungen	0,00	0,00	0,00
<b>342</b>	<b>Auszahlungen von gewährten Darlehen sowie gewährten Vorschüssen</b>	<b>0,00</b>	<b>0,00</b>	<b>0,00</b>
3421	Auszahlung von Darlehen an Träger des öffentlichen Rechts	0,00	0,00	0,00
3422	Auszahlung von Darlehen an Beteiligungen	0,00	0,00	0,00
3423	Auszahlung von Darlehen an Unternehmen und Haushalte	0,00	0,00	0,00
3425	Auszahlungen von Vorschüssen und Anzahlungen	0,00	0,00	0,00
<b>343</b>	<b>Auszahlungen aus Kapitaltransfers</b>	<b>1 000,00</b>	<b>18 000,00</b>	<b>-17 000,00</b>
3431	Kapitaltransferzahlungen an Träger des öffentlichen Rechts	0,00	0,00	0,00
3432	Kapitaltransferzahlungen an Beteiligungen	0,00	0,00	0,00
3433	Kapitaltransferzahlungen an Unternehmen (Finanzunternehmen)	1 000,00	18 000,00	-17 000,00
3434	Kapitaltransferzahlungen an Haushalte und Organisationen ohne Erwerbscharakter	0,00	0,00	0,00
3435	Kapitaltransferzahlungen an das Ausland	0,00	0,00	0,00
<b>34</b>	<b>Summe Auszahlungen investive Gebarung</b>	<b>12 710,17</b>	<b>38 000,00</b>	<b>-25 289,83</b>
<b>SA2</b>	<b>Saldo (2) Geldfluss aus der Investiven Gebarung (33 – 34)</b>	<b>-11 710,17</b>	<b>-28 000,00</b>	<b>16 289,83</b>
<b>SA3</b>	<b>Saldo (3) Nettofinanzierungssaldo (Saldo 1 + Saldo 2)</b>	<b>-77 653,75</b>	<b>-133 700,00</b>	<b>56 046,25</b>
<b>351</b>	<b>Einzahlungen aus der Aufnahme von Finanzschulden</b>	<b>0,00</b>	<b>0,00</b>	<b>0,00</b>
3511	Einzahlungen aus empfangenen Darlehen von öffentlichen Körperschaften und Rechtsträgern	0,00	0,00	0,00
3512	Einzahlungen aus empfangenen Darlehen von Beteiligungen	0,00	0,00	0,00
3513	Einzahlungen aus empfangenen Darlehen von Unternehmen und privaten Haushalten	0,00	0,00	0,00
3514	Einzahlungen aus Finanzschulden (Finanzunternehmen)	0,00	0,00	0,00
<b>353</b>	<b>Einzahlungen infolge eines Kapitaltausch bei derivativen Finanzinstrumenten mit Grundgeschäft</b>	<b>0,00</b>	<b>0,00</b>	<b>0,00</b>
3530	Einzahlungen infolge eines Kapitaltausch bei derivativen Finanzinstrumenten mit Grundgeschäft	0,00	0,00	0,00
<b>355</b>	<b>Einzahlungen aus dem Abgang von Finanzinstrumenten</b>	<b>0,00</b>	<b>0,00</b>	<b>0,00</b>
3550	Einzahlungen aus dem Abgang von Finanzinstrumenten	0,00	0,00	0,00
<b>35</b>	<b>Summe Einzahlungen aus der Finanzierungstätigkeit</b>	<b>0,00</b>	<b>0,00</b>	<b>0,00</b>
<b>361</b>	<b>Auszahlungen aus der Tilgung von Finanzschulden</b>	<b>0,00</b>	<b>0,00</b>	<b>0,00</b>

## Wirtschaftsförderung (Gruppe 7)

MVAG	Mittelverwendungs- und aufbringungsgruppen (1. und 2. Ebene)	RA 2022	VA 2022	RA - VA
3611	Auszahlungen aus empfangenen Darlehen von öffentlichen Körperschaften und Rechtsträgern	0,00	0,00	0,00
3612	Auszahlungen aus empfangenen Darlehen von Beteiligungen	0,00	0,00	0,00
3613	Auszahlungen aus empfangenen Darlehen von Unternehmen und privaten Haushalten	0,00	0,00	0,00
3614	Auszahlungen aus Finanzschulden	0,00	0,00	0,00
3615	Auszahlung aus der Rückzahlung von Leasingverbindlichkeiten	0,00	0,00	0,00
<b>363</b>	<b>Auszahlungen infolge eines Kapitaltausch bei derivativen Finanzinstrumenten mit Grundgeschäft</b>	<b>0,00</b>	<b>0,00</b>	<b>0,00</b>
3630	Auszahlungen infolge eines Kapitaltausch bei derivativen Finanzinstrumenten mit Grundgeschäft	0,00	0,00	0,00
<b>365</b>	<b>Auszahlungen für den Erwerb von Finanzinstrumenten</b>	<b>0,00</b>	<b>0,00</b>	<b>0,00</b>
3650	Auszahlungen für den Erwerb von Finanzinstrumenten	0,00	0,00	0,00
<b>36</b>	<b>Summe Auszahlungen aus der Finanzierungstätigkeit</b>	<b>0,00</b>	<b>0,00</b>	<b>0,00</b>
<b>SA4</b>	<b>Saldo (4) Geldfluss aus der Finanzierungstätigkeit (35 – 36)</b>	<b>0,00</b>	<b>0,00</b>	<b>0,00</b>
<b>SA5</b>	<b>Saldo (5) Geldfluss aus der voranschlagswirksamen Gebarung (Saldo 3 + Saldo 4)</b>	<b>-77 653,75</b>	<b>-133 700,00</b>	<b>56 046,25</b>

## Dienstleistungen (Gruppe 8)

MVAG	Mittelverwendungs- und aufbringungsgruppen (1. und 2. Ebene)	RA 2022	VA 2022	RA - VA
<b>311</b>	<b>Einzahlungen aus der operativen Verwaltungstätigkeit</b>	<b>8 493 036,64</b>	<b>9 754 200,00</b>	<b>-1 261 163,36</b>
3111	Einzahlungen aus eigenen Abgaben	0,00	0,00	0,00
3112	Einzahlungen aus Ertragsanteilen	0,00	0,00	0,00
3113	Einzahlungen aus Gebühren	5 997 221,22	5 909 800,00	87 421,22
3114	Einzahlungen aus Leistungen	1 290 703,76	1 252 900,00	37 803,76
3115	Einzahlungen aus Besitz und wirtschaftlicher Tätigkeit	218 635,80	222 500,00	-3 864,20
3116	Einzahlungen aus Veräußerung von geringwertigen Wirtschaftsgütern (GWG) und sonstige Einzahlungen	986 475,86	2 369 000,00	-1 382 524,14
<b>312</b>	<b>Einzahlungen aus Transfers (ohne Kapitaltransfers)</b>	<b>1 554 881,82</b>	<b>1 405 700,00</b>	<b>149 181,82</b>
3121	Transferzahlungen von Trägern des öffentlichen Rechts	1 506 768,79	1 348 100,00	158 668,79
3122	Transferzahlungen von Beteiligten	0,00	0,00	0,00
3123	Transferzahlungen von Unternehmen (inkl. Finanzunternehmen)	45 927,63	53 400,00	-7 472,37
3124	Transferzahlungen von Haushalte und Organisationen ohne Erwerbscharakter	2 185,40	4 200,00	-2 014,60
3125	Transferzahlungen vom Ausland	0,00	0,00	0,00
3126	Investitions- und Tilgungszuschüsse zwischen Unternehmungen und Betrieben der Gebietskörperschaft und der Gebietskörperschaft	0,00	0,00	0,00
<b>313</b>	<b>Einzahlungen aus Finanzerträgen</b>	<b>5 601,33</b>	<b>6 300,00</b>	<b>-698,67</b>
3131	Einzahlungen aus Zinserträgen	5 601,33	6 300,00	-698,67
3133	Einzahlungen aus Gewinnentnahmen von marktbestimmten Betrieben	0,00	0,00	0,00
3134	Sonstige Einzahlungen aus Finanzerträgen	0,00	0,00	0,00
3135	Einzahlungen aus Dividenden/Gewinnausschüttungen	0,00	0,00	0,00
<b>31</b>	<b>Summe Einzahlungen operative Gebarung</b>	<b>10 053 519,79</b>	<b>11 166 200,00</b>	<b>-1 112 680,21</b>
<b>321</b>	<b>Auszahlungen aus Personalaufwand</b>	<b>2 648 749,35</b>	<b>2 730 400,00</b>	<b>-81 650,65</b>
3211	Auszahlungen für Personalaufwand Bezüge, Nebengebühren, und Mehrleistungsvergütungen)	2 126 691,14	2 184 900,00	-58 208,86
3212	Auszahlungen für gesetzliche und freiwillige Sozialaufwendungen	522 058,21	545 500,00	-23 441,79
3213	Auszahlungen aus sonstigem Personalaufwand	0,00	0,00	0,00
<b>322</b>	<b>Auszahlungen aus Sachaufwand (ohne Transferaufwand)</b>	<b>5 759 584,14</b>	<b>8 805 500,00</b>	<b>-3 045 915,86</b>
3221	Auszahlungen für Gebrauchs- und Verbrauchsgüter, Handelswaren	1 024 760,94	1 067 200,00	-42 439,06
3222	Auszahlungen für Verwaltungs- und Betriebsaufwand	588 303,82	914 800,00	-326 496,18
3223	Auszahlungen für Leasing- und Mietaufwand	108 155,53	106 400,00	1 755,53
3224	Auszahlungen für Instandhaltung	689 946,61	638 500,00	51 446,61
3225	Sonstige Auszahlungen aus Sachaufwand	3 348 417,24	6 078 600,00	-2 730 182,76
<b>323</b>	<b>Auszahlungen aus Transfers (ohne Kapitaltransfers)</b>	<b>502 672,19</b>	<b>511 700,00</b>	<b>-9 027,81</b>
3231	Transferzahlungen an Träger des öffentlichen Rechts	172 571,38	152 000,00	20 571,38
3232	Transferzahlungen an Beteiligten	0,00	0,00	0,00
3233	Transferzahlungen an Unternehmen (inkl. Finanzunternehmen)	319 456,71	319 500,00	-43,29

## Dienstleistungen (Gruppe 8)

MVAG	Mittelverwendungs- und aufbringungsgruppen (1. und 2. Ebene)	RA 2022	VA 2022	RA - VA
3234	Transferzahlungen an Haushalte und Organisationen ohne Erwerbscharakter	10 644,10	40 200,00	-29 555,90
3235	Transferzahlungen an das Ausland	0,00	0,00	0,00
3236	Investitions- und Tilgungszuschüsse zwischen Unternehmungen und Betrieben der Gebietskörperschaft und der Gebietskörperschaft	0,00	0,00	0,00
<b>324</b>	<b>Auszahlungen aus Finanzaufwand</b>	<b>86 843,42</b>	<b>91 800,00</b>	<b>-4 956,58</b>
3241	Auszahlungen für Zinsaufwand, für Finanzierungsleasing, für Forderungskauf, für Finanzschulden und derivative Finanzinstrumente	85 932,38	90 200,00	-4 267,62
3242	Auszahlungen für Zinsen aus derivativen Finanzinstrumenten ohne Grundgeschäft	0,00	0,00	0,00
3243	Auszahlung aus Gewinnentnahmen von marktbestimmten Betrieben	0,00	0,00	0,00
3244	Sonstige Auszahlungen aus Finanzaufwendungen	911,04	1 600,00	-688,96
<b>32</b>	<b>Summe Auszahlungen operative Gebarung</b>	<b>8 997 849,10</b>	<b>12 139 400,00</b>	<b>-3 141 550,90</b>
<b>SA1</b>	<b>Saldo (1) Geldfluss aus der Operativen Gebarung (31 – 32)</b>	<b>1 055 670,69</b>	<b>-973 200,00</b>	<b>2 028 870,69</b>
<b>331</b>	<b>Einzahlungen aus der Investitionstätigkeit</b>	<b>5 145,00</b>	<b>3 321 000,00</b>	<b>-3 315 855,00</b>
3311	Einzahlungen aus der Veräußerung von immateriellem Vermögen	0,00	0,00	0,00
3312	Einzahlungen aus der Veräußerung von Grundstücken und Grundstückeinrichtungen	645,00	1 016 500,00	-1 015 855,00
3313	Einzahlungen aus der Veräußerung von Gebäuden und Bauten	0,00	2 300 000,00	-2 300 000,00
3314	Einzahlungen aus der Veräußerung von technischen Anlagen, Fahrzeuge und Maschinen	4 500,00	4 500,00	0,00
3315	Einzahlungen aus der Veräußerung von Amts-, Betriebs- und Geschäftsausstattung	0,00	0,00	0,00
3316	Einzahlungen aus der Veräußerung von Kulturgütern	0,00	0,00	0,00
3317	Einzahlungen aus der Veräußerung von Beteiligungen	0,00	0,00	0,00
<b>332</b>	<b>Einzahlungen aus der Rückzahlung von Darlehen sowie gewährten Vorschüssen</b>	<b>0,00</b>	<b>0,00</b>	<b>0,00</b>
3321	Einzahlungen aus Darlehen an Träger des öffentlichen Rechts	0,00	0,00	0,00
3322	Einzahlungen aus Darlehen an Beteiligungen	0,00	0,00	0,00
3323	Einzahlungen aus Darlehen an Unternehmen und Haushalte	0,00	0,00	0,00
3325	Einzahlungen aus Vorschüssen und Anzahlungen	0,00	0,00	0,00
<b>333</b>	<b>Einzahlungen aus Kapitaltransfers</b>	<b>1 072 973,99</b>	<b>1 147 900,00</b>	<b>-74 926,01</b>
3331	Kapitaltransferzahlungen von Trägern des öffentlichen Rechts	744 878,60	854 900,00	-110 021,40
3332	Kapitaltransferzahlungen von Beteiligungen	0,00	0,00	0,00
3333	Kapitaltransferzahlungen von Unternehmen	0,00	0,00	0,00
3334	Kapitaltransferzahlungen von Haushalten und Organisationen ohne Erwerbscharakter	328 095,39	293 000,00	35 095,39
3335	Kapitaltransferzahlungen vom Ausland	0,00	0,00	0,00
<b>33</b>	<b>Summe Einzahlungen investive Gebarung</b>	<b>1 078 118,99</b>	<b>4 468 900,00</b>	<b>-3 390 781,01</b>
<b>341</b>	<b>Auszahlungen aus der Investitionstätigkeit</b>	<b>2 617 014,68</b>	<b>7 014 100,00</b>	<b>-4 397 085,32</b>
3411	Auszahlungen für den Erwerb von immateriellem Vermögen	4 496,00	15 500,00	-11 004,00

## Dienstleistungen (Gruppe 8)

MVAG	Mittelverwendungs- und aufbringungsgruppen (1. und 2. Ebene)	RA 2022	VA 2022	RA - VA
3412	Auszahlungen für den Erwerb von Grundstücken und Grundstückseinrichtungen	2 316 068,10	2 654 000,00	-337 931,90
3413	Auszahlungen für den Erwerb von Gebäuden und Bauten	198 541,02	4 154 000,00	-3 955 458,98
3414	Auszahlungen für den Erwerb von technischen Anlagen, Fahrzeuge und Maschinen	13 876,30	41 500,00	-27 623,70
3415	Auszahlungen für den Erwerb von Amts-, Betriebs- und Geschäftsausstattung	84 033,26	149 100,00	-65 066,74
3416	Auszahlungen für den Erwerb von Kulturgütern	0,00	0,00	0,00
3417	Auszahlungen für den Erwerb von Beteiligungen	0,00	0,00	0,00
<b>342</b>	<b>Auszahlungen von gewährten Darlehen sowie gewährten Vorschüssen</b>	<b>0,00</b>	<b>0,00</b>	<b>0,00</b>
3421	Auszahlung von Darlehen an Träger des öffentlichen Rechts	0,00	0,00	0,00
3422	Auszahlung von Darlehen an Beteiligungen	0,00	0,00	0,00
3423	Auszahlung von Darlehen an Unternehmen und Haushalte	0,00	0,00	0,00
3425	Auszahlungen von Vorschüssen und Anzahlungen	0,00	0,00	0,00
<b>343</b>	<b>Auszahlungen aus Kapitaltransfers</b>	<b>0,00</b>	<b>0,00</b>	<b>0,00</b>
3431	Kapitaltransferzahlungen an Träger des öffentlichen Rechts	0,00	0,00	0,00
3432	Kapitaltransferzahlungen an Beteiligungen	0,00	0,00	0,00
3433	Kapitaltransferzahlungen an Unternehmen (Finanzunternehmen)	0,00	0,00	0,00
3434	Kapitaltransferzahlungen an Haushalte und Organisationen ohne Erwerbscharakter	0,00	0,00	0,00
3435	Kapitaltransferzahlungen an das Ausland	0,00	0,00	0,00
<b>34</b>	<b>Summe Auszahlungen investive Gebarung</b>	<b>2 617 014,68</b>	<b>7 014 100,00</b>	<b>-4 397 085,32</b>
<b>SA2</b>	<b>Saldo (2) Geldfluss aus der Investiven Gebarung (33 – 34)</b>	<b>-1 538 895,69</b>	<b>-2 545 200,00</b>	<b>1 006 304,31</b>
<b>SA3</b>	<b>Saldo (3) Nettofinanzierungssaldo (Saldo 1 + Saldo 2)</b>	<b>-483 225,00</b>	<b>-3 518 400,00</b>	<b>3 035 175,00</b>
<b>351</b>	<b>Einzahlungen aus der Aufnahme von Finanzschulden</b>	<b>1 090 000,00</b>	<b>1 290 000,00</b>	<b>-200 000,00</b>
3511	Einzahlungen aus empfangenen Darlehen von öffentlichen Körperschaften und Rechtsträgern	0,00	0,00	0,00
3512	Einzahlungen aus empfangenen Darlehen von Beteiligungen	0,00	0,00	0,00
3513	Einzahlungen aus empfangenen Darlehen von Unternehmen und privaten Haushalten	0,00	0,00	0,00
3514	Einzahlungen aus Finanzschulden (Finanzunternehmen)	1 090 000,00	1 290 000,00	-200 000,00
<b>353</b>	<b>Einzahlungen infolge eines Kapitaltausch bei derivativen Finanzinstrumenten mit Grundgeschäft</b>	<b>0,00</b>	<b>0,00</b>	<b>0,00</b>
3530	Einzahlungen infolge eines Kapitaltausch bei derivativen Finanzinstrumenten mit Grundgeschäft	0,00	0,00	0,00
<b>355</b>	<b>Einzahlungen aus dem Abgang von Finanzinstrumenten</b>	<b>0,00</b>	<b>0,00</b>	<b>0,00</b>
3550	Einzahlungen aus dem Abgang von Finanzinstrumenten	0,00	0,00	0,00
<b>35</b>	<b>Summe Einzahlungen aus der Finanzierungstätigkeit</b>	<b>1 090 000,00</b>	<b>1 290 000,00</b>	<b>-200 000,00</b>
<b>361</b>	<b>Auszahlungen aus der Tilgung von Finanzschulden</b>	<b>2 070 688,13</b>	<b>2 159 900,00</b>	<b>-89 211,87</b>

## Dienstleistungen (Gruppe 8)

MVAG	Mittelverwendungs- und aufbringungsgruppen (1. und 2. Ebene)	RA 2022	VA 2022	RA - VA
3611	Auszahlungen aus empfangenen Darlehen von öffentlichen Körperschaften und Rechtsträgern	109 156,79	109 200,00	-43,21
3612	Auszahlungen aus empfangenen Darlehen von Beteiligungen	0,00	0,00	0,00
3613	Auszahlungen aus empfangenen Darlehen von Unternehmen und privaten Haushalten	0,00	0,00	0,00
3614	Auszahlungen aus Finanzschulden	1 961 531,34	2 050 700,00	-89 168,66
3615	Auszahlung aus der Rückzahlung von Leasingverbindlichkeiten	0,00	0,00	0,00
<b>363</b>	<b>Auszahlungen infolge eines Kapitaltausch bei derivativen Finanzinstrumenten mit Grundgeschäft</b>	<b>0,00</b>	<b>0,00</b>	<b>0,00</b>
3630	Auszahlungen infolge eines Kapitaltausch bei derivativen Finanzinstrumenten mit Grundgeschäft	0,00	0,00	0,00
<b>365</b>	<b>Auszahlungen für den Erwerb von Finanzinstrumenten</b>	<b>0,00</b>	<b>0,00</b>	<b>0,00</b>
3650	Auszahlungen für den Erwerb von Finanzinstrumenten	0,00	0,00	0,00
<b>36</b>	<b>Summe Auszahlungen aus der Finanzierungstätigkeit</b>	<b>2 070 688,13</b>	<b>2 159 900,00</b>	<b>-89 211,87</b>
<b>SA4</b>	<b>Saldo (4) Geldfluss aus der Finanzierungstätigkeit (35 – 36)</b>	<b>-980 688,13</b>	<b>-869 900,00</b>	<b>-110 788,13</b>
<b>SA5</b>	<b>Saldo (5) Geldfluss aus der voranschlagswirksamen Gebarung (Saldo 3 + Saldo 4)</b>	<b>-1 463 913,13</b>	<b>-4 388 300,00</b>	<b>2 924 386,87</b>



## Finanzwirtschaft (Gruppe 9)

MVAG	Mittelverwendungs- und aufbringungsgruppen (1. und 2. Ebene)	RA 2022	VA 2022	RA - VA
<b>311</b>	<b>Einzahlungen aus der operativen Verwaltungstätigkeit</b>	<b>20 022 141,86</b>	<b>18 790 000,00</b>	<b>1 232 141,86</b>
3111	Einzahlungen aus eigenen Abgaben	5 624 935,91	5 415 800,00	209 135,91
3112	Einzahlungen aus Ertragsanteilen	14 249 899,07	13 211 000,00	1 038 899,07
3113	Einzahlungen aus Gebühren	0,00	0,00	0,00
3114	Einzahlungen aus Leistungen	74 544,91	95 600,00	-21 055,09
3115	Einzahlungen aus Besitz und wirtschaftlicher Tätigkeit	0,00	0,00	0,00
3116	Einzahlungen aus Veräußerung von geringwertigen Wirtschaftsgütern (GWG) und sonstige Einzahlungen	72 761,97	67 600,00	5 161,97
<b>312</b>	<b>Einzahlungen aus Transfers (ohne Kapitaltransfers)</b>	<b>959 020,44</b>	<b>312 500,00</b>	<b>646 520,44</b>
3121	Transferzahlungen von Trägern des öffentlichen Rechts	958 820,44	312 300,00	646 520,44
3122	Transferzahlungen von Beteiligten	0,00	0,00	0,00
3123	Transferzahlungen von Unternehmen (inkl. Finanzunternehmen)	0,00	0,00	0,00
3124	Transferzahlungen von Haushalte und Organisationen ohne Erwerbscharakter	200,00	200,00	0,00
3125	Transferzahlungen vom Ausland	0,00	0,00	0,00
3126	Investitions- und Tilgungszuschüsse zwischen Unternehmungen und Betrieben der Gebietskörperschaft und der Gebietskörperschaft	0,00	0,00	0,00
<b>313</b>	<b>Einzahlungen aus Finanzerträgen</b>	<b>1 123,18</b>	<b>2 100,00</b>	<b>-976,82</b>
3131	Einzahlungen aus Zinserträgen	1 123,18	2 100,00	-976,82
3133	Einzahlungen aus Gewinnentnahmen von marktbestimmten Betrieben	0,00	0,00	0,00
3134	Sonstige Einzahlungen aus Finanzerträgen	0,00	0,00	0,00
3135	Einzahlungen aus Dividenden/Gewinnausschüttungen	0,00	0,00	0,00
<b>31</b>	<b>Summe Einzahlungen operative Gebarung</b>	<b>20 982 285,48</b>	<b>19 104 600,00</b>	<b>1 877 685,48</b>
<b>321</b>	<b>Auszahlungen aus Personalaufwand</b>	<b>287 157,74</b>	<b>295 100,00</b>	<b>-7 942,26</b>
3211	Auszahlungen für Personalaufwand Bezüge, Nebengebühren, und Mehrleistungsvergütungen)	230 852,88	237 200,00	-6 347,12
3212	Auszahlungen für gesetzliche und freiwillige Sozialaufwendungen	56 304,86	57 900,00	-1 595,14
3213	Auszahlungen aus sonstigem Personalaufwand	0,00	0,00	0,00
<b>322</b>	<b>Auszahlungen aus Sachaufwand (ohne Transferaufwand)</b>	<b>287 886,13</b>	<b>115 600,00</b>	<b>172 286,13</b>
3221	Auszahlungen für Gebrauchs- und Verbrauchsgüter, Handelswaren	1 045,08	3 200,00	-2 154,92
3222	Auszahlungen für Verwaltungs- und Betriebsaufwand	15 126,99	15 800,00	-673,01
3223	Auszahlungen für Leasing- und Mietaufwand	0,00	0,00	0,00
3224	Auszahlungen für Instandhaltung	0,00	400,00	-400,00
3225	Sonstige Auszahlungen aus Sachaufwand	271 714,06	96 200,00	175 514,06
<b>323</b>	<b>Auszahlungen aus Transfers (ohne Kapitaltransfers)</b>	<b>0,00</b>	<b>0,00</b>	<b>0,00</b>
3231	Transferzahlungen an Träger des öffentlichen Rechts	0,00	0,00	0,00
3232	Transferzahlungen an Beteiligten	0,00	0,00	0,00
3233	Transferzahlungen an Unternehmen (inkl. Finanzunternehmen)	0,00	0,00	0,00

## Finanzwirtschaft (Gruppe 9)

MVAG	Mittelverwendungs- und aufbringungsgruppen (1. und 2. Ebene)	RA 2022	VA 2022	RA - VA
3234	Transferzahlungen an Haushalte und Organisationen ohne Erwerbscharakter	0,00	0,00	0,00
3235	Transferzahlungen an das Ausland	0,00	0,00	0,00
3236	Investitions- und Tilgungszuschüsse zwischen Unternehmungen und Betrieben der Gebietskörperschaft und der Gebietskörperschaft	0,00	0,00	0,00
<b>324</b>	<b>Auszahlungen aus Finanzaufwand</b>	<b>13 712,49</b>	<b>10 100,00</b>	<b>3 612,49</b>
3241	Auszahlungen für Zinsaufwand, für Finanzierungsleasing, für Forderungskauf, für Finanzschulden und derivative Finanzinstrumente	0,00	0,00	0,00
3242	Auszahlungen für Zinsen aus derivativen Finanzinstrumenten ohne Grundgeschäft	0,00	0,00	0,00
3243	Auszahlung aus Gewinnentnahmen von marktbestimmten Betrieben	0,00	0,00	0,00
3244	Sonstige Auszahlungen aus Finanzaufwendungen	13 712,49	10 100,00	3 612,49
<b>32</b>	<b>Summe Auszahlungen operative Gebarung</b>	<b>588 756,36</b>	<b>420 800,00</b>	<b>167 956,36</b>
<b>SA1</b>	<b>Saldo (1) Geldfluss aus der Operativen Gebarung (31 – 32)</b>	<b>20 393 529,12</b>	<b>18 683 800,00</b>	<b>1 709 729,12</b>
<b>331</b>	<b>Einzahlungen aus der Investitionstätigkeit</b>	<b>0,00</b>	<b>0,00</b>	<b>0,00</b>
3311	Einzahlungen aus der Veräußerung von immateriellem Vermögen	0,00	0,00	0,00
3312	Einzahlungen aus der Veräußerung von Grundstücken und Grundstückeinrichtungen	0,00	0,00	0,00
3313	Einzahlungen aus der Veräußerung von Gebäuden und Bauten	0,00	0,00	0,00
3314	Einzahlungen aus der Veräußerung von technischen Anlagen, Fahrzeuge und Maschinen	0,00	0,00	0,00
3315	Einzahlungen aus der Veräußerung von Amts-, Betriebs- und Geschäftsausstattung	0,00	0,00	0,00
3316	Einzahlungen aus der Veräußerung von Kulturgütern	0,00	0,00	0,00
3317	Einzahlungen aus der Veräußerung von Beteiligungen	0,00	0,00	0,00
<b>332</b>	<b>Einzahlungen aus der Rückzahlung von Darlehen sowie gewährten Vorschüssen</b>	<b>0,00</b>	<b>0,00</b>	<b>0,00</b>
3321	Einzahlungen aus Darlehen an Träger des öffentlichen Rechts	0,00	0,00	0,00
3322	Einzahlungen aus Darlehen an Beteiligungen	0,00	0,00	0,00
3323	Einzahlungen aus Darlehen an Unternehmen und Haushalte	0,00	0,00	0,00
3325	Einzahlungen aus Vorschüssen und Anzahlungen	0,00	0,00	0,00
<b>333</b>	<b>Einzahlungen aus Kapitaltransfers</b>	<b>0,00</b>	<b>0,00</b>	<b>0,00</b>
3331	Kapitaltransferzahlungen von Trägern des öffentlichen Rechts	0,00	0,00	0,00
3332	Kapitaltransferzahlungen von Beteiligungen	0,00	0,00	0,00
3333	Kapitaltransferzahlungen von Unternehmen	0,00	0,00	0,00
3334	Kapitaltransferzahlungen von Haushalten und Organisationen ohne Erwerbscharakter	0,00	0,00	0,00
3335	Kapitaltransferzahlungen vom Ausland	0,00	0,00	0,00
<b>33</b>	<b>Summe Einzahlungen investive Gebarung</b>	<b>0,00</b>	<b>0,00</b>	<b>0,00</b>
<b>341</b>	<b>Auszahlungen aus der Investitionstätigkeit</b>	<b>0,00</b>	<b>1 000,00</b>	<b>-1 000,00</b>
3411	Auszahlungen für den Erwerb von immateriellem Vermögen	0,00	0,00	0,00

## Finanzwirtschaft (Gruppe 9)

MVAG	Mittelverwendungs- und aufbringungsgruppen (1. und 2. Ebene)	RA 2022	VA 2022	RA - VA
3412	Auszahlungen für den Erwerb von Grundstücken und Grundstückseinrichtungen	0,00	0,00	0,00
3413	Auszahlungen für den Erwerb von Gebäuden und Bauten	0,00	0,00	0,00
3414	Auszahlungen für den Erwerb von technischen Anlagen, Fahrzeuge und Maschinen	0,00	0,00	0,00
3415	Auszahlungen für den Erwerb von Amts-, Betriebs- und Geschäftsausstattung	0,00	1 000,00	-1 000,00
3416	Auszahlungen für den Erwerb von Kulturgütern	0,00	0,00	0,00
3417	Auszahlungen für den Erwerb von Beteiligungen	0,00	0,00	0,00
<b>342</b>	<b>Auszahlungen von gewährten Darlehen sowie gewährten Vorschüssen</b>	<b>0,00</b>	<b>0,00</b>	<b>0,00</b>
3421	Auszahlung von Darlehen an Träger des öffentlichen Rechts	0,00	0,00	0,00
3422	Auszahlung von Darlehen an Beteiligungen	0,00	0,00	0,00
3423	Auszahlung von Darlehen an Unternehmen und Haushalte	0,00	0,00	0,00
3425	Auszahlungen von Vorschüssen und Anzahlungen	0,00	0,00	0,00
<b>343</b>	<b>Auszahlungen aus Kapitaltransfers</b>	<b>0,00</b>	<b>0,00</b>	<b>0,00</b>
3431	Kapitaltransferzahlungen an Träger des öffentlichen Rechts	0,00	0,00	0,00
3432	Kapitaltransferzahlungen an Beteiligungen	0,00	0,00	0,00
3433	Kapitaltransferzahlungen an Unternehmen (Finanzunternehmen)	0,00	0,00	0,00
3434	Kapitaltransferzahlungen an Haushalte und Organisationen ohne Erwerbscharakter	0,00	0,00	0,00
3435	Kapitaltransferzahlungen an das Ausland	0,00	0,00	0,00
<b>34</b>	<b>Summe Auszahlungen investive Gebarung</b>	<b>0,00</b>	<b>1 000,00</b>	<b>-1 000,00</b>
<b>SA2</b>	<b>Saldo (2) Geldfluss aus der Investiven Gebarung (33 – 34)</b>	<b>0,00</b>	<b>-1 000,00</b>	<b>1 000,00</b>
<b>SA3</b>	<b>Saldo (3) Nettofinanzierungssaldo (Saldo 1 + Saldo 2)</b>	<b>20 393 529,12</b>	<b>18 682 800,00</b>	<b>1 710 729,12</b>
<b>351</b>	<b>Einzahlungen aus der Aufnahme von Finanzschulden</b>	<b>0,00</b>	<b>0,00</b>	<b>0,00</b>
3511	Einzahlungen aus empfangenen Darlehen von öffentlichen Körperschaften und Rechtsträgern	0,00	0,00	0,00
3512	Einzahlungen aus empfangenen Darlehen von Beteiligungen	0,00	0,00	0,00
3513	Einzahlungen aus empfangenen Darlehen von Unternehmen und privaten Haushalten	0,00	0,00	0,00
3514	Einzahlungen aus Finanzschulden (Finanzunternehmen)	0,00	0,00	0,00
<b>353</b>	<b>Einzahlungen infolge eines Kapitaltausch bei derivativen Finanzinstrumenten mit Grundgeschäft</b>	<b>0,00</b>	<b>0,00</b>	<b>0,00</b>
3530	Einzahlungen infolge eines Kapitaltausch bei derivativen Finanzinstrumenten mit Grundgeschäft	0,00	0,00	0,00
<b>355</b>	<b>Einzahlungen aus dem Abgang von Finanzinstrumenten</b>	<b>0,00</b>	<b>0,00</b>	<b>0,00</b>
3550	Einzahlungen aus dem Abgang von Finanzinstrumenten	0,00	0,00	0,00
<b>35</b>	<b>Summe Einzahlungen aus der Finanzierungstätigkeit</b>	<b>0,00</b>	<b>0,00</b>	<b>0,00</b>
<b>361</b>	<b>Auszahlungen aus der Tilgung von Finanzschulden</b>	<b>0,00</b>	<b>0,00</b>	<b>0,00</b>

## Finanzwirtschaft (Gruppe 9)

MVAG	Mittelverwendungs- und aufbringungsgruppen (1. und 2. Ebene)	RA 2022	VA 2022	RA - VA
3611	Auszahlungen aus empfangenen Darlehen von öffentlichen Körperschaften und Rechtsträgern	0,00	0,00	0,00
3612	Auszahlungen aus empfangenen Darlehen von Beteiligungen	0,00	0,00	0,00
3613	Auszahlungen aus empfangenen Darlehen von Unternehmen und privaten Haushalten	0,00	0,00	0,00
3614	Auszahlungen aus Finanzschulden	0,00	0,00	0,00
3615	Auszahlung aus der Rückzahlung von Leasingverbindlichkeiten	0,00	0,00	0,00
<b>363</b>	<b>Auszahlungen infolge eines Kapitaltausch bei derivativen Finanzinstrumenten mit Grundgeschäft</b>	<b>0,00</b>	<b>0,00</b>	<b>0,00</b>
3630	Auszahlungen infolge eines Kapitaltausch bei derivativen Finanzinstrumenten mit Grundgeschäft	0,00	0,00	0,00
<b>365</b>	<b>Auszahlungen für den Erwerb von Finanzinstrumenten</b>	<b>0,00</b>	<b>0,00</b>	<b>0,00</b>
3650	Auszahlungen für den Erwerb von Finanzinstrumenten	0,00	0,00	0,00
<b>36</b>	<b>Summe Auszahlungen aus der Finanzierungstätigkeit</b>	<b>0,00</b>	<b>0,00</b>	<b>0,00</b>
<b>SA4</b>	<b>Saldo (4) Geldfluss aus der Finanzierungstätigkeit (35 – 36)</b>	<b>0,00</b>	<b>0,00</b>	<b>0,00</b>
<b>SA5</b>	<b>Saldo (5) Geldfluss aus der voranschlagswirksamen Gebarung (Saldo 3 + Saldo 4)</b>	<b>20 393 529,12</b>	<b>18 682 800,00</b>	<b>1 710 729,12</b>

AKTIVA		Code	Endbestand 31.12.2021	Endbestand 31.12.2022	Veränderung
<b>A</b>	<b>Langfristiges Vermögen</b>	<b>10</b>	<b>116 197 724,12</b>	<b>115 990 763,39</b>	<b>-206 960,73</b>
<b>A.I</b>	<b>Immaterielle Vermögenswerte</b>	<b>101</b>	<b>178 321,50</b>	<b>179 693,74</b>	<b>1 372,24</b>
A.I.1	Immaterielle Vermögenswerte	1010	178 321,50	179 693,74	1 372,24
<b>A.II</b>	<b>Sachanlagen</b>	<b>102</b>	<b>115 634 101,16</b>	<b>115 474 622,73</b>	<b>-159 478,43</b>
A.II.1	Grundstücke, Grundstückseinrichtungen und Infrastruktur	1021	46 658 116,32	47 357 053,93	698 937,61
A.II.2	Gebäude und Bauten	1022	43 153 702,84	42 085 935,69	-1 067 767,15
A.II.3	Wasser- und Abwasserbauten und -anlagen	1023	19 347 601,01	19 672 092,34	324 491,33
A.II.4	Sonderanlagen	1024	2 707 000,48	2 593 009,20	-113 991,28
A.II.5	Technische Anlagen, Fahrzeuge und Maschinen	1025	851 299,46	721 406,60	-129 892,86
A.II.6	Amts-, Betriebs- und Geschäftsausstattung	1026	2 680 311,49	2 806 727,41	126 415,92
A.II.7	Kulturgüter	1027	236 069,56	238 397,56	2 328,00
A.II.8	Geleistete Anzahlungen für Anlagen und Anlagen in Bau	1028	0,00	0,00	0,00
<b>A.III</b>	<b>Aktive Finanzinstrumente/Langfristiges Finanzvermögen</b>	<b>103</b>	<b>0,00</b>	<b>0,00</b>	<b>0,00</b>
A.III.1	Bis zur Endfälligkeit gehaltene Finanzinstrumente	1031	0,00	0,00	0,00
A.III.2	Zur Veräußerung verfügbare Finanzinstrumente	1032	0,00	0,00	0,00
A.III.3	Partizipations- und Hybridkapital	1033	0,00	0,00	0,00
A.III.4	Derivative Finanzinstrumente ohne Grundgeschäft	1034	0,00	0,00	0,00
<b>A.IV</b>	<b>Beteiligungen</b>	<b>104</b>	<b>0,00</b>	<b>0,00</b>	<b>0,00</b>
A.IV.1	Beteiligungen an verbundenen Unternehmen	1041	0,00	0,00	0,00
A.IV.2	Beteiligungen an assoziierten Unternehmen	1042	0,00	0,00	0,00
A.IV.3	Sonstige Beteiligungen	1043	0,00	0,00	0,00
A.IV.4	Verwaltete Einrichtungen, die der Kontrolle unterliegen	1044	0,00	0,00	0,00
<b>A.V</b>	<b>Langfristige Forderungen</b>	<b>106</b>	<b>385 301,46</b>	<b>336 446,92</b>	<b>-48 854,54</b>
A.V.1	Langfristige Forderungen aus Lieferungen und Leistungen	1061	358 790,46	309 081,20	-49 709,26
A.V.2	Langfristige Forderungen aus gewährten Darlehen	1062	0,00	0,00	0,00
A.V.3	Sonstige langfristige Forderungen	1063	26 511,00	27 365,72	854,72

AKTIVA		Code	Endbestand 31.12.2021	Endbestand 31.12.2022	Veränderung
<b>B</b>	<b>Kurzfristiges Vermögen</b>	<b>11</b>	<b>15 871 269,14</b>	<b>18 409 472,05</b>	<b>2 538 202,91</b>
<b>B.I</b>	<b>Kurzfristige Forderungen</b>	<b>113</b>	<b>1 709 825,94</b>	<b>3 416 340,65</b>	<b>1 706 514,71</b>
B.I.1	Kurzfristige Forderungen aus Lieferungen und Leistungen	1131	264 810,00	2 590 740,71	2 325 930,71
B.I.2	Kurzfristige Forderungen aus Abgaben	1132	508 679,82	505 694,26	-2 985,56
B.I.3	Sonstige kurzfristige Forderungen	1133	0,00	0,00	0,00
B.I.4	Sonstige kurzfristige Forderungen (nicht voranschlagswirksame Gebarung)	1134	936 336,12	319 905,68	-616 430,44
<b>B.II</b>	<b>Vorräte</b>	<b>114</b>	<b>0,00</b>	<b>0,00</b>	<b>0,00</b>
B.II.1	Vorräte	1141	0,00	0,00	0,00
B.II.2	Gegebene Anzahlungen auf Vorräte	1142	0,00	0,00	0,00
<b>B.III</b>	<b>Liquide Mittel</b>	<b>115</b>	<b>14 161 443,20</b>	<b>14 993 131,40</b>	<b>831 688,20</b>
B.III.1	Kassa, Bankguthaben, Schecks	1151	3 414 932,71	4 779 814,02	1 364 881,31
B.III.2	Zahlungsmittelreserven	1152	10 746 510,49	10 213 317,38	-533 193,11
<b>B.IV</b>	<b>Aktive Finanzinstrumente/Kurzfristiges Finanzvermögen</b>	<b>116</b>	<b>0,00</b>	<b>0,00</b>	<b>0,00</b>
B.IV.1	Aktive Finanzinstrumente/Kurzfristiges Finanzvermögen	1160	0,00	0,00	0,00
<b>B.V</b>	<b>Aktive Rechnungsabgrenzung</b>	<b>117</b>	<b>0,00</b>	<b>0,00</b>	<b>0,00</b>
B.V.1	Aktive Rechnungsabgrenzung	1170	0,00	0,00	0,00
<b>Summe Aktiva (10 + 11)</b>			<b>132 068 993,26</b>	<b>134 400 235,44</b>	<b>2 331 242,18</b>

PASSIVA		Code	Endbestand 31.12.2021	Endbestand 31.12.2022	Veränderung
<b>C</b>	<b>Nettovermögen (Ausgleichsposten)</b>	<b>12</b>	<b>86 077 161,59</b>	<b>92 634 427,04</b>	<b>6 557 265,45</b>
<b>C.I</b>	<b>Saldo der Eröffnungsbilanz</b>	<b>121</b>	<b>37 089 440,66</b>	<b>37 089 440,66</b>	<b>0,00</b>
C.I.1	Saldo der Eröffnungsbilanz	1210	37 089 440,66	37 089 440,66	0,00
<b>C.II</b>	<b>Kumuliertes Nettoergebnis</b>	<b>122</b>	<b>7 054 300,94</b>	<b>13 557 040,74</b>	<b>6 502 739,80</b>
C.II.1	Kumuliertes Nettoergebnis	1220	7 054 300,94	13 557 040,74	6 502 739,80
<b>C.III</b>	<b>Haushaltsrücklagen</b>	<b>123</b>	<b>41 933 419,99</b>	<b>41 987 945,64</b>	<b>54 525,65</b>
C.III.1	Haushaltsrücklagen	1230	41 933 419,99	41 987 945,64	54 525,65
<b>C.IV</b>	<b>Neubewertungsrücklagen (Umbewertungskonto)</b>	<b>124</b>	<b>0,00</b>	<b>0,00</b>	<b>0,00</b>
C.IV.1	Neubewertungsrücklagen (Umbewertungskonto)	1240	0,00	0,00	0,00
<b>C.V</b>	<b>Fremdwährungsumrechnungsrücklagen</b>	<b>125</b>	<b>0,00</b>	<b>0,00</b>	<b>0,00</b>
C.V.1	Fremdwährungsumrechnungsrücklagen	1250	0,00	0,00	0,00
<b>D</b>	<b>Sonderposten Investitionszuschüsse (Kapitaltransfers)</b>	<b>13</b>	<b>19 165 492,23</b>	<b>19 781 124,06</b>	<b>615 631,83</b>
<b>D.I</b>	<b>Investitionszuschüsse</b>	<b>131</b>	<b>19 165 492,23</b>	<b>19 781 124,06</b>	<b>615 631,83</b>
D.I.1	Investitionszuschüsse von Trägern öffentlichen Rechts	1311	11 973 581,51	12 599 905,36	626 323,85
D.I.2	Investitionszuschüsse von Beteiligungen	1312	0,00	0,00	0,00
D.I.3	Investitionszuschüsse von übrigen	1313	7 191 910,72	7 181 218,70	-10 692,02
<b>E</b>	<b>Langfristige Fremdmittel</b>	<b>14</b>	<b>23 492 369,44</b>	<b>21 667 834,85</b>	<b>-1 824 534,59</b>
<b>E.I</b>	<b>Langfristige Finanzschulden, netto</b>	<b>141</b>	<b>23 492 369,44</b>	<b>21 667 834,85</b>	<b>-1 824 534,59</b>
E.I.1	Langfristige Finanzschulden	1411	23 492 369,44	21 667 834,85	-1 824 534,59
E.I.2	Langfristige Forderungen aus derivativen Finanzinstrumenten mit Grundgeschäft (-)	1412	0,00	0,00	0,00
E.I.3	Langfristige Verbindlichkeiten aus derivativen Finanzinstrumenten mit Grundgeschäft	1413	0,00	0,00	0,00
<b>E.II</b>	<b>Langfristige Verbindlichkeiten</b>	<b>142</b>	<b>0,00</b>	<b>0,00</b>	<b>0,00</b>
E.II.1	Langfristige Verbindlichkeiten aus Lieferungen und Leistungen	1421	0,00	0,00	0,00
E.II.2	Leasingverbindlichkeiten	1422	0,00	0,00	0,00
E.II.3	Sonstige langfristige Verbindlichkeiten	1423	0,00	0,00	0,00

PASSIVA		Code	Endbestand 31.12.2021	Endbestand 31.12.2022	Veränderung
<b>E.III</b>	<b>Langfristige Rückstellungen</b>	<b>143</b>	<b>0,00</b>	<b>0,00</b>	<b>0,00</b>
E.III.1	Rückstellungen für Abfertigungen	1431	0,00	0,00	0,00
E.III.2	Rückstellungen für Jubiläumszuwendungen	1432	0,00	0,00	0,00
E.III.3	Rückstellungen für Haftungen	1433	0,00	0,00	0,00
E.III.4	Rückstellungen für Sanierungen von Altlasten	1434	0,00	0,00	0,00
E.III.5	Rückstellungen für Pensionen	1435	0,00	0,00	0,00
E.III.6	Sonstige langfristige Rückstellungen	1436	0,00	0,00	0,00
<b>F</b>	<b>Kurzfristige Fremdmittel</b>	<b>15</b>	<b>3 333 970,00</b>	<b>316 849,49</b>	<b>-3 017 120,51</b>
<b>F.I</b>	<b>Kurzfristige Finanzschulden, netto</b>	<b>151</b>	<b>0,00</b>	<b>0,00</b>	<b>0,00</b>
F.I.1	Kurzfristige Finanzschulden	1511	0,00	0,00	0,00
F.I.2	Kurzfristige Forderungen aus derivativen Finanzinstrumenten mit Grundgeschäft (-)	1512	0,00	0,00	0,00
F.I.3	Kurzfristige Verbindlichkeiten aus derivativen Finanzinstrumenten mit Grundgeschäft	1513	0,00	0,00	0,00
<b>F.II</b>	<b>Kurzfristige Verbindlichkeiten</b>	<b>152</b>	<b>3 333 970,00</b>	<b>316 849,49</b>	<b>-3 017 120,51</b>
F.II.1	Kurzfristige Verbindlichkeiten aus Lieferungen und Leistungen	1521	2 739 401,79	-10 501,92	-2 749 903,71
F.II.2	Kurzfristige Verbindlichkeiten aus Abgaben	1522	0,00	0,00	0,00
F.II.3	Sonstige kurzfristige Verbindlichkeiten	1523	0,00	0,00	0,00
F.II.4	Sonstige kurzfristige Verbindlichkeiten (nicht voranschlagswirksame Gebarung)	1524	594 568,21	327 351,41	-267 216,80
<b>F.III</b>	<b>Kurzfristige Rückstellungen</b>	<b>153</b>	<b>0,00</b>	<b>0,00</b>	<b>0,00</b>
F.III.1	Rückstellungen für Prozesskosten	1531	0,00	0,00	0,00
F.III.2	Rückstellungen für ausstehende Rechnungen	1532	0,00	0,00	0,00
F.III.3	Rückstellungen für nicht konsumierte Urlaube	1533	0,00	0,00	0,00
F.III.4	Sonstige kurzfristige Rückstellungen	1534	0,00	0,00	0,00
<b>F.IV</b>	<b>Passive Rechnungsabgrenzung</b>	<b>154</b>	<b>0,00</b>	<b>0,00</b>	<b>0,00</b>
F.IV.1	Passive Rechnungsabgrenzung	1540	0,00	0,00	0,00
<b>Summe Passiva (12 + 13 + 14 + 15)</b>			<b>132 068 993,26</b>	<b>134 400 235,44</b>	<b>2 331 242,18</b>



**Rechnungsabschluss 2022**

Stadtgemeinde Gänserndorf

**Haushaltspotential (aufbauend auf der Ergebnisrechnung)**

MVAG	Mittelverwendungs- und -aufbringungsgruppen	Mittelaufbringung	Mittelverwendung	Saldo
211	Erträge aus der operativen Verwaltungstätigkeit	32 441 893,39		
212	Erträge aus Transfers	4 737 751,46		
213	Finanzerträge	6 843,58		
Summe Erträge (SU 21)		<b>37 186 488,43</b>		
2117	Nicht finanzierungswirksame operative Erträge (Auflösung von Rückstellungen und Aktivierte Eigenleistungen)	-1 711 409,47		
2127	Nicht finanzierungswirksamer Transferertrag (Auflösung von Investitionszuschüssen)	-818 247,91		
2136	Sonstige nicht finanzierungswirksame Finanzerträge (Auflösung von RS Bewertung von Beteiligungen und aktiven Finanzinstrumenten)	0,00		
Nicht finanzwirksame Erträge		<b>-2 529 657,38</b>		
Finanzwirksame Erträge		<b>34 656 831,05</b>		
221	Personalaufwand		7 703 086,37	
222	Sachaufwand (ohne Transferaufwand)		14 074 329,87	
223	Transferaufwand (laufende Transfers und Kapitaltransfers)		8 607 876,72	
224	Finanzaufwand		243 930,02	
Summe Aufwendungen (SU 22)			<b>30 629 222,98</b>	
2214	Nicht finanzierungswirksamer Personalaufwand (Dotierung RS für Abfertigungen, Jubiläum u. nicht konsumierte Urlaube)		0,00	
2226	Nicht finanzierungswirksamer Sachaufwand (inkl. Abschreibungen, Dotierung von RS Prozess, ausstehende Rechnungen)		-4 486 348,14	
2237	Nicht finanzierungswirksamer Transferaufwand (Dotierungen von RS f. Pensionen)		0,00	
2245	Nicht finanzierungswirksamer Finanzaufwand (Wertberichtigungen zu Finanzinstrumenten, Aufwendungen aus der Bewertung von Beteiligungen)		0,00	
Nicht finanzwirksame Aufwendungen			<b>-4 486 348,14</b>	
Finanzwirksame Aufwendungen			<b>26 142 874,84</b>	
Finanzwirksames Ergebnis		<b>34 656 831,05</b>	<b>26 142 874,84</b>	<b>8 513 956,21</b>

**Rechnungsabschluss 2022**

Stadtgemeinde Gänserndorf

**Haushaltspotential (aufbauend auf der Ergebnisrechnung)**

MVAG	Mittelverwendungs- und -aufbringungsgruppen	Mittelaufbringung	Mittelverwendung	Saldo
332	Einzahlungen aus der Rückzahlung von Darlehen sowie gewährten Vorschüssen (ohne 3325 mit Projektcode - Anzahlungen)	15 145,28		
1141	Vorräte ( - Veränderung)	0,00		
1142	Gegebene Anzahlungen auf Vorräte ( - Veränderung)	0,00		
1540	Passive Rechnungsabgrenzung	0,00		
	Einzahlungen der Kontengruppe 000-089, die keinem Projekt mit Projektcode 1 zugeordnet sind	0,00		
	Einzahlungen der Kontengruppe 30, die keinem Projekt mit Projektcode 1 zugeordnet sind	475 911,99		
	- Erträge der Kontogruppe 80 mit Projektcode 1	0,00		
2301	Entnahmen von Rücklagen endfälliger Darlehen (Kontengruppe 893)	0,00		
Jährliche wiederkehrende Einzahlungen		<b>491 057,27</b>		
36	Auszahlungen aus der Finanzierungstätigkeit (ohne Projektcode 1)		3 255 234,59	
2401	Zuweisung an Rücklagen endfälliger Darlehen (Kontengruppe 793)		0,00	
342	Auszahlungen von gewährten Darlehen sowie gewährten Vorschüssen (ohne 3425 mit Projektcode - Anzahlungen)		16 000,00	
1141	Vorräte ( + Veränderung)		0,00	
1142	Gegebene Anzahlungen auf Vorräte ( + Veränderung)		0,00	
1170	Aktive Rechnungsabgrenzung		0,00	
	Auszahlungen (Investitionen) der Kontengruppe 000-083, die keinem Projekt mit Projektcode 1 zugeordnet sind		669 404,15	
Jährliche wiederkehrende Auszahlungen			<b>3 940 638,74</b>	
	Kontengruppe 871, KT der Ergebnisrechnung, mit Projektcode (BZ)	-1 077 300,00		
Summe Kapitaltransfers der Ergebnisrechnung		<b>-1 077 300,00</b>		
Jährliches Haushaltspotential		<b>34 070 588,32</b>	<b>30 083 513,58</b>	<b>3 987 074,74</b>
	Jährliches Haushaltspotential	3 987 074,74		
	kumuliertes Haushaltspotential zum 31.12.2021 (Vorjahr)	1 686 911,37		
Verfügbares Haushaltspotential		<b>5 673 986,11</b>		

**Rechnungsabschluss 2022**

Stadtgemeinde Gänserndorf

**Haushaltspotential (aufbauend auf der Ergebnisrechnung)**

MVAG	Mittelverwendungs- und -aufbringungsgruppen	Mittelaufbringung	Mittelverwendung	Saldo
informativ	im verfügbaren Haushaltspotential enthaltene Bedarfszuweisungen zur Liquiditätssteigerung aus Kontogruppe 871, KT der Ergebnisrechnung ohne Projektcode	0,00		
informativ	tatsächlicher Liquiditätsbedarf ohne Rücklagenauflösung (Abgang)	5 673 986,11		
2401	Zuweisung an Haushaltsrücklagen (Kontengruppe 794)		1 644 286,98	
2401	Zuweisung an Haushaltsrücklagen (Kontengruppe 795)		666,54	
Jährliche Aufwände für Rücklagen			<b>1 644 953,52</b>	
2301	Entnahmen von Haushaltsrücklagen (Kontengruppe 894)	348 978,83		
2301	Entnahmen von Haushaltsrücklagen (Kontengruppe 895)	0,00		
Jährliche RL-Erträge f. Investitionen (finanzw.)		<b>348 978,83</b>		
Endbestand kumuliertes Haushaltspotential		<b>6 022 964,94</b>	<b>1 644 953,52</b>	<b>4 378 011,42</b>
- Zuweisungen und Umbuchungen an investive Vorhaben				208 664,42
+ Rückführungen und Umbuchungen von investiven Vorhaben				663 420,40
Endstand kumuliertes Haushaltspotential nach Berücksichtigung von Zuweisungen und Rückführungen investive Vorhaben				<b>4 832 767,40</b>

		MVAG			Ergebnisrechnung			Finanzierungsrechnung		
		EH	FH	VCQU	RA 2022	VA 2022	RA - VA	RA 2022	VA 2022	RA - VA
<b>0 Vertretungskörper und allgemeine Verwaltung</b>										
<b>00</b>	<b>Gewählte Gemeindeorgane</b>									
<b>000</b>	<b>Gewählte Gemeindeorgane</b>									
<b>000000</b>	<b>Gewählte Gemeindeorgane</b>									
<b>Operative Gebarung</b>										
2/000000+868000	Laufende Transferzahlungen von privaten Haushalten	2124	3124	16	0,00	500,00	-500,00	0,00	500,00	-500,00
<b>SU 21 / 31</b>	<b>Summe Erträge / Einzahlungen operative Gebarung</b>				<b>0,00</b>	<b>500,00</b>	<b>-500,00</b>	<b>0,00</b>	<b>500,00</b>	<b>-500,00</b>
1/000000-582110	DGB.z.sozialen Sicherheit der Mandatare	2212	3212	20	17 020,60	17 600,00	-579,40	17 020,60	17 600,00	-579,40
1/000000-670000	Versicherungen	2222	3222	24	893,92	900,00	-6,08	893,92	900,00	-6,08
1/000000-700000	Miet- und Pachtaufwand	2223	3223	24	1 382,40	2 000,00	-617,60	1 382,40	2 000,00	-617,60
1/000000-721000	Bezüge der Organe	2225	3225	22	313 710,20	313 700,00	10,20	313 710,20	313 700,00	10,20
1/000000-721100	Diäten, Reisegebühren	2225	3225	22	0,00	400,00	-400,00	0,00	400,00	-400,00
1/000000-723000	Amtspauschalien und Repräsentationsauslagen	2225	3225	24	77,41	1 800,00	-1 722,59	77,41	1 800,00	-1 722,59
1/000000-752100	Förderung der Gemeinderatsklubs	2231	3231	26	14 400,00	14 800,00	-400,00	14 400,00	14 800,00	-400,00
1/000000-756000	Laufende Transferzahlungen an Pensionskassen	2233	3233	27	7 950,12	8 200,00	-249,88	7 950,12	8 200,00	-249,88
1/000000-757000	Laufende Transferzahlungen an priv. Organisationen ohne Erwerbszweck	2234	3234	27	14 360,44	14 600,00	-239,56	14 360,44	14 600,00	-239,56
1/000000-760000	Pensionen und sonstige Ruhebezüge einschließlich DGB	2234	3234	21	23 214,24	22 900,00	314,24	23 214,24	22 900,00	314,24
<b>SU 22 / 32</b>	<b>Summe Aufwendungen / Auszahlungen operative Gebarung</b>				<b>393 009,33</b>	<b>396 900,00</b>	<b>-3 890,67</b>	<b>393 009,33</b>	<b>396 900,00</b>	<b>-3 890,67</b>
<b>SA 0 / SA 1</b>	<b>(0) Nettoergebnis (21 - 22) / (1) Geldfluss operative Gebarung (31 - 32)</b>				<b>-393 009,33</b>	<b>-396 400,00</b>	<b>3 390,67</b>	<b>-393 009,33</b>	<b>-396 400,00</b>	<b>3 390,67</b>
<b>SU 23</b>	<b>Summe Haushaltsrücklagen</b>				<b>0,00</b>	<b>0,00</b>	<b>0,00</b>	<b>0,00</b>	<b>0,00</b>	<b>0,00</b>
<b>SA00</b>	<b>Nettoergebnis nach Zuw./Entn. Haushaltsrücklagen (Saldo 0 +/- SU23)</b>				<b>-393 009,33</b>	<b>-396 400,00</b>	<b>3 390,67</b>			
<b>Investive Gebarung</b>										
<b>SU 33</b>	<b>Summe Einzahlungen investive Gebarung</b>							<b>0,00</b>	<b>0,00</b>	<b>0,00</b>
<b>SU 34</b>	<b>Summe Auszahlungen investive Gebarung</b>							<b>0,00</b>	<b>0,00</b>	<b>0,00</b>
<b>SA2</b>	<b>Saldo (2) Geldfluss aus der Investiven Gebarung (33 - 34)</b>							<b>0,00</b>	<b>0,00</b>	<b>0,00</b>
<b>SA3</b>	<b>Saldo (3) Nettofinanzierungssaldo (Saldo 1 + Saldo 2)</b>							<b>-393 009,33</b>	<b>-396 400,00</b>	<b>3 390,67</b>
<b>Finanzierungstätigkeit</b>										
<b>SU 35</b>	<b>Summe Einzahlungen aus der Finanzierungstätigkeit</b>							<b>0,00</b>	<b>0,00</b>	<b>0,00</b>
<b>SU 36</b>	<b>Summe Auszahlungen aus der Finanzierungstätigkeit</b>							<b>0,00</b>	<b>0,00</b>	<b>0,00</b>
<b>SA4</b>	<b>Saldo (4) Geldfluss aus der Finanzierungstätigkeit (35 - 36)</b>							<b>0,00</b>	<b>0,00</b>	<b>0,00</b>
<b>SA5</b>	<b>Saldo (5) Geldfluss aus der voranschlagswirksamen Gebarung (Saldo 3 + Saldo 4)</b>							<b>-393 009,33</b>	<b>-396 400,00</b>	<b>3 390,67</b>

		MVAG			Ergebnisrechnung			Finanzierungsrechnung		
		EH	FH	VCQU	RA 2022	VA 2022	RA - VA	RA 2022	VA 2022	RA - VA
<b>01</b>	<b>Hauptverwaltung</b>									
<b>010</b>	<b>Zentralamt</b>									
<b>010000</b>	<b>Stadtzentrale</b>									
<b>Operative Gebarung</b>										
2/010000+813000	Erträge aus der Auflösung von Investitionszuschüssen (Kapitaltransfers)	2127			6 453,29	6 500,00	-46,71	0,00	0,00	0,00
2/010000+816000	Kostgenbeiträge (Kostensätze) für sonstige Verwaltungsleistungen	2114	3114	13	94 603,19	46 000,00	48 603,19	94 603,19	46 000,00	48 603,19
2/010000+816300	Kostensätze Kopien	2114	3114	13	116,47	200,00	-83,53	116,47	200,00	-83,53
2/010000+827000	Kostensätze für die Überlassung von Bediensteten an Dritte	2116	3116	18	16 907,48	15 000,00	1 907,48	16 907,48	15 000,00	1 907,48
2/010000+828000	Rückersätze von Aufwendungen (ATZ)	2116	3116	18	34 417,42	35 100,00	-682,58	34 417,42	35 100,00	-682,58
2/010000+829000	Sonstige Einnahmen	2116	3116	18	0,00	200,00	-200,00	0,00	200,00	-200,00
2/010000+829099	Sonstige Erträge Jubiläums und Abfertigungsmanagement	2116	3116	18	19 292,40	18 000,00	1 292,40	19 292,40	18 000,00	1 292,40
2/010000+861000	Transfers von Ländern, Landesfonds und Landeskammern	2121	3121	15	8 848,77	1 400,00	7 448,77	8 848,77	1 400,00	7 448,77
2/010000+863000	Laufende Transferzahlungen von Sozialversicherungsträgern	2121	3121	15	846,40	1 000,00	-153,60	846,40	1 000,00	-153,60
2/010000+864000	Kapitaltransferzahlungen von Unternehmungen (ohne Kreditinst.)	2123	3123	16	0,00	200,00	-200,00	0,00	200,00	-200,00
<b>SU 21 / 31</b>	<b>Summe Erträge / Einzahlungen operative Gebarung</b>				<b>181 485,42</b>	<b>123 600,00</b>	<b>57 885,42</b>	<b>175 032,13</b>	<b>117 100,00</b>	<b>57 932,13</b>
1/010000-400000	Geringwertige Wirtschaftsgüter des Anlagevermögens	2221	3221	23	1 000,01	2 000,00	-999,99	1 000,01	2 000,00	-999,99
1/010000-456000	Büromittel	2221	3221	23	33,32	400,00	-366,68	33,32	400,00	-366,68
1/010000-457000	Druckwerke, Gesetze, Formulare	2221	3221	23	99,34	1 000,00	-900,66	99,34	1 000,00	-900,66
1/010000-459000	Sonstige Verbrauchsgüter	2221	3221	23	9,46	500,00	-490,54	9,46	500,00	-490,54
1/010000-510000	Vertragsbedienstete der Verwaltung	2211	3211	20	270 165,44	272 000,00	-1 834,56	270 165,44	272 000,00	-1 834,56
1/010000-511000	Geldbezüge der Vertragsbediensteten in handwerklicher Verwendung	2211	3211	20	81 473,13	80 100,00	1 373,13	81 473,13	80 100,00	1 373,13
1/010000-522000	Geldbezüge der nicht ganzjährig beschäftigten Angestellten	2211	3211	20	2 845,34	4 300,00	-1 454,66	2 845,34	4 300,00	-1 454,66
1/010000-523000	Geldbezüge der nicht ganzjährig beschäftigten Arbeiter	2211	3211	20	0,00	3 400,00	-3 400,00	0,00	3 400,00	-3 400,00
1/010000-565000	MehreLeistungsvergütung	2211	3211	20	17 343,13	25 000,00	-7 656,87	17 343,13	25 000,00	-7 656,87
1/010000-569000	Sonstige Nebengebühren	2211	3211	20	13 567,38	14 300,00	-732,62	13 567,38	14 300,00	-732,62
1/010000-580100	Dienstgeberbeiträge zum Ausgleichsfonds für Familienbeihilfen	2212	3212	20	11 013,84	11 100,00	-86,16	11 013,84	11 100,00	-86,16
1/010000-580200	Dienstgeberbeiträge zum Ausgleichsfonds für Familienbeihilfen	2212	3212	20	110,97	200,00	-89,03	110,97	200,00	-89,03

		MVAG			Ergebnisrechnung			Finanzierungsrechnung		
		EH	FH	VCQU	RA 2022	VA 2022	RA - VA	RA 2022	VA 2022	RA - VA
1/010000-582100	Sonstige Dienstgeberbeiträge zur sozialen Sicherheit	2212	3212	20	72 504,68	74 400,00	-1 895,32	72 504,68	74 400,00	-1 895,32
1/010000-582200	Sonstige Dienstgeberbeiträge zur sozialen Sicherheit	2212	3212	20	566,70	1 000,00	-433,30	566,70	1 000,00	-433,30
1/010000-590000	Freiwillige Sozialleistungen	2212	3212	20	910,00	1 400,00	-490,00	910,00	1 400,00	-490,00
1/010000-618000	Instandhaltung von sonstigen Anlagen	2224	3224	24	71,62	200,00	-128,38	71,62	200,00	-128,38
1/010000-630000	Porto	2222	3222	24	24 822,34	25 500,00	-677,66	26 826,22	25 500,00	1 326,22
1/010000-631000	Telefon	2222	3222	24	1 391,35	5 600,00	-4 208,65	1 743,67	5 600,00	-3 856,33
1/010000-640000	Rechtskosten	2222	3222	24	25 740,00	26 000,00	-260,00	25 740,00	26 000,00	-260,00
1/010000-640200	Beratungskosten	2222	3222	24	2 658,84	14 500,00	-11 841,16	3 016,59	14 500,00	-11 483,41
1/010000-670100	Abfertigungs-u. Jubiläumsmanagement	2222	3222	24	24 112,60	24 100,00	12,60	24 112,60	24 100,00	12,60
1/010000-680000	Planmäßige Abschreibung	2226			2 178,84	2 200,00	-21,16	0,00	0,00	0,00
1/010000-700000	Mietzinse	2223	3223	24	154,70	100,00	54,70	154,70	100,00	54,70
1/010000-700160	Miete Fahrzeuge (e-gans Mobil)	2223	3223	24	160,28	300,00	-139,72	160,28	300,00	-139,72
1/010000-705200	Miete Drucker/Kopierer	2223	3223	24	1 589,83	3 100,00	-1 510,17	1 589,83	3 100,00	-1 510,17
1/010000-710000	Öffentliche Abgaben (Ausgaben), ohne Gebühren gemäß FAG	2225	3225	24	75,60	200,00	-124,40	75,60	200,00	-124,40
1/010000-724000	Reisegebühren	2225	3225	24	2 805,69	2 700,00	105,69	2 805,69	2 700,00	105,69
1/010000-728000	Entgelte für sonstige Leistungen	2225	3225	24	125,96	2 800,00	-2 674,04	125,96	2 800,00	-2 674,04
1/010000-728120	Entgelte für sonstige Leistungen (NÖ. Bedienstetenschutzgesetz)	2225	3225	24	0,00	3 300,00	-3 300,00	0,00	3 300,00	-3 300,00
1/010000-729000	Sonstige Ausgaben	2225	3225	24	52,80	400,00	-347,20	52,80	400,00	-347,20
<b>SU 22 / 32</b>	<b>Summe Aufwendungen / Auszahlungen operative Gebarung</b>				<b>557 583,19</b>	<b>602 100,00</b>	<b>-44 516,81</b>	<b>558 118,30</b>	<b>599 900,00</b>	<b>-41 781,70</b>
<b>SA 0 / SA 1</b>	<b>(0) Nettoergebnis (21 - 22) / (1) Geldfluss operative Gebarung (31 - 32)</b>				<b>-376 097,77</b>	<b>-478 500,00</b>	<b>102 402,23</b>	<b>-383 086,17</b>	<b>-482 800,00</b>	<b>99 713,83</b>
<b>SU 23</b>	<b>Summe Haushaltsrücklagen</b>				<b>0,00</b>	<b>0,00</b>	<b>0,00</b>	<b>0,00</b>	<b>0,00</b>	<b>0,00</b>
<b>SA00</b>	<b>Nettoergebnis nach Zuw./Entn. Haushaltsrücklagen (Saldo 0 +/- SU23)</b>				<b>-376 097,77</b>	<b>-478 500,00</b>	<b>102 402,23</b>			
<b>Investive Gebarung</b>										
<b>SU 33</b>	<b>Summe Einzahlungen investive Gebarung</b>							<b>0,00</b>	<b>0,00</b>	<b>0,00</b>
1/010000-042000	Amtsausstattung		3415	2 41	0,00	0,00	0,00	0,00	1 000,00	-1 000,00
<b>SU 34</b>	<b>Summe Auszahlungen investive Gebarung</b>							<b>0,00</b>	<b>1 000,00</b>	<b>-1 000,00</b>
<b>SA2</b>	<b>Saldo (2) Geldfluss aus der Investiven Gebarung (33 - 34)</b>							<b>0,00</b>	<b>-1 000,00</b>	<b>1 000,00</b>
<b>SA3</b>	<b>Saldo (3) Nettofinanzierungssaldo (Saldo 1 + Saldo 2)</b>							<b>-383 086,17</b>	<b>-483 800,00</b>	<b>100 713,83</b>
<b>Finanzierungstätigkeit</b>										
<b>SU 35</b>	<b>Summe Einzahlungen aus der Finanzierungstätigkeit</b>							<b>0,00</b>	<b>0,00</b>	<b>0,00</b>
<b>SU 36</b>	<b>Summe Auszahlungen aus der Finanzierungstätigkeit</b>							<b>0,00</b>	<b>0,00</b>	<b>0,00</b>
<b>SA4</b>	<b>Saldo (4) Geldfluss aus der Finanzierungstätigkeit (35 - 36)</b>							<b>0,00</b>	<b>0,00</b>	<b>0,00</b>
<b>SA5</b>	<b>Saldo (5) Geldfluss aus der voranschlagswirksamen Gebarung (Saldo 3 + Saldo 4)</b>							<b>-383 086,17</b>	<b>-483 800,00</b>	<b>100 713,83</b>

		MVAG			Ergebnisrechnung			Finanzierungsrechnung		
		EH	FH	VCQU	RA 2022	VA 2022	RA - VA	RA 2022	VA 2022	RA - VA
<b>011</b>	<b>Personalamt</b>									
<b>011000</b>	<b>Personalamt</b>									
<b>Operative Gebarung</b>										
<b>SU 21 / 31</b>	<b>Summe Erträge / Einzahlungen operative Gebarung</b>				<b>0,00</b>	<b>0,00</b>	<b>0,00</b>	<b>0,00</b>	<b>0,00</b>	<b>0,00</b>
1/011000-710000	Öffentliche Abgaben (Ausgaben), ohne Gebühren gemäß FAG	2225	3225	24	31,60	100,00	-68,40	31,60	100,00	-68,40
<b>SU 22 / 32</b>	<b>Summe Aufwendungen / Auszahlungen operative Gebarung</b>				<b>31,60</b>	<b>100,00</b>	<b>-68,40</b>	<b>31,60</b>	<b>100,00</b>	<b>-68,40</b>
<b>SA 0 / SA 1</b>	<b>(0) Nettoergebnis (21 - 22) / (1) Geldfluss operative Gebarung (31 - 32)</b>				<b>-31,60</b>	<b>-100,00</b>	<b>68,40</b>	<b>-31,60</b>	<b>-100,00</b>	<b>68,40</b>
2/011000+894001	Entnahmen von zweckgebundenen Haushaltsrücklagen	2301			196 080,37	133 300,00	62 780,37	0,00	0,00	0,00
1/011000-794001	Zuweisung an zweckgebundene Haushaltsrücklagen	2401			94,80	300,00	205,20	0,00	0,00	0,00
<b>SU 23</b>	<b>Summe Haushaltsrücklagen</b>				<b>195 985,57</b>	<b>133 000,00</b>	<b>62 985,57</b>	<b>0,00</b>	<b>0,00</b>	<b>0,00</b>
<b>SA00</b>	<b>Nettoergebnis nach Zuw./Entn. Haushaltsrücklagen (Saldo 0 +/- SU23)</b>				<b>195 953,97</b>	<b>132 900,00</b>	<b>63 053,97</b>			
<b>Investive Gebarung</b>										
<b>SU 33</b>	<b>Summe Einzahlungen investive Gebarung</b>							<b>0,00</b>	<b>0,00</b>	<b>0,00</b>
<b>SU 34</b>	<b>Summe Auszahlungen investive Gebarung</b>							<b>0,00</b>	<b>0,00</b>	<b>0,00</b>
<b>SA2</b>	<b>Saldo (2) Geldfluss aus der Investiven Gebarung (33 - 34)</b>							<b>0,00</b>	<b>0,00</b>	<b>0,00</b>
<b>SA3</b>	<b>Saldo (3) Nettofinanzierungssaldo (Saldo 1 + Saldo 2)</b>							<b>-31,60</b>	<b>-100,00</b>	<b>68,40</b>
<b>Finanzierungstätigkeit</b>										
<b>SU 35</b>	<b>Summe Einzahlungen aus der Finanzierungstätigkeit</b>							<b>0,00</b>	<b>0,00</b>	<b>0,00</b>
<b>SU 36</b>	<b>Summe Auszahlungen aus der Finanzierungstätigkeit</b>							<b>0,00</b>	<b>0,00</b>	<b>0,00</b>
<b>SA4</b>	<b>Saldo (4) Geldfluss aus der Finanzierungstätigkeit (35 - 36)</b>							<b>0,00</b>	<b>0,00</b>	<b>0,00</b>
<b>SA5</b>	<b>Saldo (5) Geldfluss aus der voranschlagswirksamen Gebarung (Saldo 3 + Saldo 4)</b>							<b>-31,60</b>	<b>-100,00</b>	<b>68,40</b>
<b>015</b>	<b>Pressestelle, Amtsblatt und Öffentlichkeitsarbeit</b>									
<b>015000</b>	<b>Pressestelle, Amtsblatt und Öffentlichkeitsarbeit</b>									
<b>Operative Gebarung</b>										
2/015000+810000	Leistungserlöse Plakate	2114	3114	13	33 911,85	29 900,00	4 011,85	40 483,73	29 900,00	10 583,73
2/015000+810100	Inserate Gemeindezeitung	2114	3114	13	42 297,00	31 800,00	10 497,00	42 037,00	31 800,00	10 237,00
2/015000+810500	Inserate Gänserndorfer - Kalender	2114	3114	13	17 670,00	17 000,00	670,00	12 891,50	17 000,00	-4 108,50
2/015000+861000	Transfers von Ländern, Landesfonds und Landeskammern	2121	3121	15	1 272,91	0,00	1 272,91	1 272,91	0,00	1 272,91
<b>SU 21 / 31</b>	<b>Summe Erträge / Einzahlungen operative Gebarung</b>				<b>95 151,76</b>	<b>78 700,00</b>	<b>16 451,76</b>	<b>96 685,14</b>	<b>78 700,00</b>	<b>17 985,14</b>
1/015000-400000	Geringwertige Wirtschaftsgüter des Anlagevermögens	2221	3221	23	3 886,94	7 900,00	-4 013,06	3 886,94	7 900,00	-4 013,06
1/015000-456000	Schreib-, Zeichen- und sonstige Büromittel	2221	3221	23	89,52	500,00	-410,48	89,52	500,00	-410,48
1/015000-457000	Druckwerke, Gesetze, Formulare	2221	3221	23	44 893,23	47 000,00	-2 106,77	44 893,23	47 000,00	-2 106,77

		MVAG			Ergebnisrechnung			Finanzierungsrechnung		
		EH	FH	VCQU	RA 2022	VA 2022	RA - VA	RA 2022	VA 2022	RA - VA
1/015000-510000	Geldbezüge der Vertragsbediensteten der Verwaltung	2211	3211	20	61 745,60	61 500,00	245,60	61 745,60	61 500,00	245,60
1/015000-520000	Geldbezüge der ganzjährig beschäftigten Angestellten	2211	3211	20	5 066,58	5 200,00	-133,42	5 066,58	5 200,00	-133,42
1/015000-565000	Mehrleistungsvergütung	2211	3211	20	1 333,37	3 000,00	-1 666,63	1 333,37	3 000,00	-1 666,63
1/015000-569000	Sonstige Nebengebühren	2211	3211	20	4 647,00	4 600,00	47,00	4 647,00	4 600,00	47,00
1/015000-580100	Dienstgeberbeiträge zum Ausgleichsfonds für Familienbeihilfen	2212	3212	20	2 806,78	2 900,00	-93,22	2 806,78	2 900,00	-93,22
1/015000-580200	Dienstgeberbeiträge zum Ausgleichsfonds für Familienbeihilfen	2212	3212	20	0,00	100,00	-100,00	0,00	100,00	-100,00
1/015000-582100	Sonstige Dienstgeberbeiträge zur sozialen Sicherheit	2212	3212	20	15 370,59	15 700,00	-329,41	15 370,59	15 700,00	-329,41
1/015000-582200	Sonstige Dienstgeberbeiträge zur sozialen Sicherheit	2212	3212	20	869,03	800,00	69,03	869,03	800,00	69,03
1/015000-590000	Freiwillige Sozialleistungen	2212	3212	20	360,00	400,00	-40,00	360,00	400,00	-40,00
1/015000-618000	Instandhaltung Werbevitriolen, etc.	2224	3224	24	1 790,15	2 600,00	-809,85	1 790,15	2 600,00	-809,85
1/015000-630000	Porto Gemeindezeitung	2222	3222	24	6 071,17	8 000,00	-1 928,83	6 071,17	8 000,00	-1 928,83
1/015000-630200	Postgebühren Gänserndorfer - Kalender	2222	3222	24	0,00	3 000,00	-3 000,00	0,00	3 000,00	-3 000,00
1/015000-631100	Internetgebühren LED-Wand	2222	3222	24	60,96	300,00	-239,04	59,23	300,00	-240,77
1/015000-670000	Versicherungen	2222	3222	24	1 643,00	1 700,00	-57,00	1 643,00	1 700,00	-57,00
1/015000-680000	Planmäßige Abschreibung	2226			6 722,68	6 400,00	322,68	0,00	0,00	0,00
1/015000-720500	Kostenbeiträge (Kostensätze) für Leistungen Wirtschaftshof	2225	3225	24	6 065,07	5 400,00	665,07	6 065,07	5 400,00	665,07
1/015000-724000	Reisegebühren	2225	3225	24	109,44	100,00	9,44	109,44	100,00	9,44
1/015000-728000	Entgelte für sonstige Leistungen	2225	3225	24	6 243,10	17 800,00	-11 556,90	6 243,10	17 800,00	-11 556,90
1/015000-729000	Sonstige Ausgaben	2225	3225	24	0,00	600,00	-600,00	0,00	600,00	-600,00
<b>SU 22 / 32</b>	<b>Summe Aufwendungen / Auszahlungen operative Gebarung</b>				<b>169 774,21</b>	<b>195 500,00</b>	<b>-25 725,79</b>	<b>163 049,80</b>	<b>189 100,00</b>	<b>-26 050,20</b>
<b>SA 0 / SA 1</b>	<b>(0) Nettoergebnis (21 - 22) / (1) Geldfluss operative Gebarung (31 - 32)</b>				<b>-74 622,45</b>	<b>-116 800,00</b>	<b>42 177,55</b>	<b>-66 364,66</b>	<b>-110 400,00</b>	<b>44 035,34</b>
<b>SU 23</b>	<b>Summe Haushaltsrücklagen</b>				<b>0,00</b>	<b>0,00</b>	<b>0,00</b>	<b>0,00</b>	<b>0,00</b>	<b>0,00</b>
<b>SA00</b>	<b>Nettoergebnis nach Zuw./Entn. Haushaltsrücklagen (Saldo 0 +/- SU23)</b>				<b>-74 622,45</b>	<b>-116 800,00</b>	<b>42 177,55</b>			
<b>Investive Gebarung</b>										
<b>SU 33</b>	<b>Summe Einzahlungen investive Gebarung</b>							<b>0,00</b>	<b>0,00</b>	<b>0,00</b>
1/015000-042000	Betriebsausstattung		3415	2 41	0,00	0,00	0,00	0,00	2 000,00	-2 000,00
1/015000-070000	Software		3411	2 42	0,00	0,00	0,00	1 790,47	2 000,00	-209,53
<b>SU 34</b>	<b>Summe Auszahlungen investive Gebarung</b>							<b>1 790,47</b>	<b>4 000,00</b>	<b>-2 209,53</b>
<b>SA2</b>	<b>Saldo (2) Geldfluss aus der Investiven Gebarung (33 - 34)</b>							<b>-1 790,47</b>	<b>-4 000,00</b>	<b>2 209,53</b>
<b>SA3</b>	<b>Saldo (3) Nettofinanzierungssaldo (Saldo 1 + Saldo 2)</b>							<b>-68 155,13</b>	<b>-114 400,00</b>	<b>46 244,87</b>
<b>Finanzierungstätigkeit</b>										
<b>SU 35</b>	<b>Summe Einzahlungen aus der Finanzierungstätigkeit</b>							<b>0,00</b>	<b>0,00</b>	<b>0,00</b>
<b>SU 36</b>	<b>Summe Auszahlungen aus der Finanzierungstätigkeit</b>							<b>0,00</b>	<b>0,00</b>	<b>0,00</b>



		MVAG			Ergebnisrechnung			Finanzierungsrechnung		
		EH	FH	VCQU	RA 2022	VA 2022	RA - VA	RA 2022	VA 2022	RA - VA
<b>SA4</b>	<b>Saldo (4) Geldfluss aus der Finanzierungstätigkeit (35 – 36)</b>							<b>0,00</b>	<b>0,00</b>	<b>0,00</b>
<b>SA5</b>	<b>Saldo (5) Geldfluss aus der voranschlagswirksamen Gebarung (Saldo 3 + Saldo 4)</b>							<b>-68 155,13</b>	<b>-114 400,00</b>	<b>46 244,87</b>
<b>019</b>	<b>Repräsentation</b>									
<b>019000</b>	<b>Repräsentationen</b>									
<b>Operative Gebarung</b>										
2/019000+808200	Verkaufserlös (Gänserndorfer Geschenkartikel)	2116	3116	16	7 195,50	7 000,00	195,50	7 195,50	7 000,00	195,50
<b>SU 21 / 31</b>	<b>Summe Erträge / Einzahlungen operative Gebarung</b>				<b>7 195,50</b>	<b>7 000,00</b>	<b>195,50</b>	<b>7 195,50</b>	<b>7 000,00</b>	<b>195,50</b>
1/019000-413600	Gänserndorfer Geschenkartikel	2221	3221	23	10 840,58	7 000,00	3 840,58	11 029,23	7 000,00	4 029,23
1/019000-723000	Amtspauschalien und Repräsentationsausgaben	2225	3225	24	7 836,41	10 000,00	-2 163,59	7 836,41	10 000,00	-2 163,59
1/019000-723200	Ehregaben	2225	3225	24	34,95	12 000,00	-11 965,05	34,95	12 000,00	-11 965,05
1/019000-723300	Bewirtung nach Festlichkeiten (Fronleichnam, etc.)	2225	3225	24	4 912,40	5 000,00	-87,60	4 912,40	5 000,00	-87,60
1/019000-723400	Bewirtung Kommissionen, Verhandlungen, etc.	2225	3225	24	136,60	2 000,00	-1 863,40	136,60	2 000,00	-1 863,40
<b>SU 22 / 32</b>	<b>Summe Aufwendungen / Auszahlungen operative Gebarung</b>				<b>23 760,94</b>	<b>36 000,00</b>	<b>-12 239,06</b>	<b>23 949,59</b>	<b>36 000,00</b>	<b>-12 050,41</b>
<b>SA 0 / SA 1</b>	<b>(0) Nettoergebnis (21 - 22) / (1) Geldfluss operative Gebarung (31 – 32)</b>				<b>-16 565,44</b>	<b>-29 000,00</b>	<b>12 434,56</b>	<b>-16 754,09</b>	<b>-29 000,00</b>	<b>12 245,91</b>
<b>SU 23</b>	<b>Summe Haushaltsrücklagen</b>				<b>0,00</b>	<b>0,00</b>	<b>0,00</b>	<b>0,00</b>	<b>0,00</b>	<b>0,00</b>
<b>SA00</b>	<b>Nettoergebnis nach Zuw./Entn. Haushaltsrücklagen (Saldo 0 +/- SU23)</b>				<b>-16 565,44</b>	<b>-29 000,00</b>	<b>12 434,56</b>			
<b>Investive Gebarung</b>										
<b>SU 33</b>	<b>Summe Einzahlungen investive Gebarung</b>							<b>0,00</b>	<b>0,00</b>	<b>0,00</b>
<b>SU 34</b>	<b>Summe Auszahlungen investive Gebarung</b>							<b>0,00</b>	<b>0,00</b>	<b>0,00</b>
<b>SA2</b>	<b>Saldo (2) Geldfluss aus der Investiven Gebarung (33 – 34)</b>							<b>0,00</b>	<b>0,00</b>	<b>0,00</b>
<b>SA3</b>	<b>Saldo (3) Nettofinanzierungssaldo (Saldo 1 + Saldo 2)</b>							<b>-16 754,09</b>	<b>-29 000,00</b>	<b>12 245,91</b>
<b>Finanzierungstätigkeit</b>										
<b>SU 35</b>	<b>Summe Einzahlungen aus der Finanzierungstätigkeit</b>							<b>0,00</b>	<b>0,00</b>	<b>0,00</b>
<b>SU 36</b>	<b>Summe Auszahlungen aus der Finanzierungstätigkeit</b>							<b>0,00</b>	<b>0,00</b>	<b>0,00</b>
<b>SA4</b>	<b>Saldo (4) Geldfluss aus der Finanzierungstätigkeit (35 – 36)</b>							<b>0,00</b>	<b>0,00</b>	<b>0,00</b>
<b>SA5</b>	<b>Saldo (5) Geldfluss aus der voranschlagswirksamen Gebarung (Saldo 3 + Saldo 4)</b>							<b>-16 754,09</b>	<b>-29 000,00</b>	<b>12 245,91</b>

		MVAG	MVAG	VCQU	Ergebnisrechnung			Finanzierungsrechnung		
		EH	FH		RA 2022	VA 2022	RA - VA	RA 2022	VA 2022	RA - VA
<b>02</b>	<b>Hauptverwaltung</b>									
<b>021</b>	<b>Statistisches Amt</b>									
<b>021000</b>	<b>Statistik</b>									
<b>Operative Gebarung</b>										
2/021000+816000	Kostenbeiträge (Kostensätze) für sonstige Verwaltungsleistungen	2114	3114	13	59,98	500,00	-440,02	59,98	500,00	-440,02
<b>SU 21 / 31</b>	<b>Summe Erträge / Einzahlungen operative Gebarung</b>				<b>59,98</b>	<b>500,00</b>	<b>-440,02</b>	<b>59,98</b>	<b>500,00</b>	<b>-440,02</b>
<b>SU 22 / 32</b>	<b>Summe Aufwendungen / Auszahlungen operative Gebarung</b>				<b>0,00</b>	<b>0,00</b>	<b>0,00</b>	<b>0,00</b>	<b>0,00</b>	<b>0,00</b>
<b>SA 0 / SA 1</b>	<b>(0) Nettoergebnis (21 - 22) / (1) Geldfluss operative Gebarung (31 - 32)</b>				<b>59,98</b>	<b>500,00</b>	<b>-440,02</b>	<b>59,98</b>	<b>500,00</b>	<b>-440,02</b>
<b>SU 23</b>	<b>Summe Haushaltsrücklagen</b>				<b>0,00</b>	<b>0,00</b>	<b>0,00</b>	<b>0,00</b>	<b>0,00</b>	<b>0,00</b>
<b>SA00</b>	<b>Nettoergebnis nach Zuw./Entn. Haushaltsrücklagen (Saldo 0 +/- SU23)</b>				<b>59,98</b>	<b>500,00</b>	<b>-440,02</b>			
<b>Investive Gebarung</b>										
<b>SU 33</b>	<b>Summe Einzahlungen investive Gebarung</b>							<b>0,00</b>	<b>0,00</b>	<b>0,00</b>
<b>SU 34</b>	<b>Summe Auszahlungen investive Gebarung</b>							<b>0,00</b>	<b>0,00</b>	<b>0,00</b>
<b>SA2</b>	<b>Saldo (2) Geldfluss aus der Investiven Gebarung (33 - 34)</b>							<b>0,00</b>	<b>0,00</b>	<b>0,00</b>
<b>SA3</b>	<b>Saldo (3) Nettofinanzierungssaldo (Saldo 1 + Saldo 2)</b>							<b>59,98</b>	<b>500,00</b>	<b>-440,02</b>
<b>Finanzierungstätigkeit</b>										
<b>SU 35</b>	<b>Summe Einzahlungen aus der Finanzierungstätigkeit</b>							<b>0,00</b>	<b>0,00</b>	<b>0,00</b>
<b>SU 36</b>	<b>Summe Auszahlungen aus der Finanzierungstätigkeit</b>							<b>0,00</b>	<b>0,00</b>	<b>0,00</b>
<b>SA4</b>	<b>Saldo (4) Geldfluss aus der Finanzierungstätigkeit (35 - 36)</b>							<b>0,00</b>	<b>0,00</b>	<b>0,00</b>
<b>SA5</b>	<b>Saldo (5) Geldfluss aus der voranschlagswirksamen Gebarung (Saldo 3 + Saldo 4)</b>							<b>59,98</b>	<b>500,00</b>	<b>-440,02</b>
<b>022</b>	<b>Standesamt</b>									
<b>022000</b>	<b>Standesamt</b>									
<b>Operative Gebarung</b>										
<b>SU 21 / 31</b>	<b>Summe Erträge / Einzahlungen operative Gebarung</b>				<b>0,00</b>	<b>0,00</b>	<b>0,00</b>	<b>0,00</b>	<b>0,00</b>	<b>0,00</b>
1/022000-752000	Laufende Transferzahlungen an Gemeinden, -verbände u. -fonds	2231	3231	26	148 900,00	148 900,00	0,00	148 900,00	148 900,00	0,00
<b>SU 22 / 32</b>	<b>Summe Aufwendungen / Auszahlungen operative Gebarung</b>				<b>148 900,00</b>	<b>148 900,00</b>	<b>0,00</b>	<b>148 900,00</b>	<b>148 900,00</b>	<b>0,00</b>
<b>SA 0 / SA 1</b>	<b>(0) Nettoergebnis (21 - 22) / (1) Geldfluss operative Gebarung (31 - 32)</b>				<b>-148 900,00</b>	<b>-148 900,00</b>	<b>0,00</b>	<b>-148 900,00</b>	<b>-148 900,00</b>	<b>0,00</b>
<b>SU 23</b>	<b>Summe Haushaltsrücklagen</b>				<b>0,00</b>	<b>0,00</b>	<b>0,00</b>	<b>0,00</b>	<b>0,00</b>	<b>0,00</b>
<b>SA00</b>	<b>Nettoergebnis nach Zuw./Entn. Haushaltsrücklagen (Saldo 0 +/- SU23)</b>				<b>-148 900,00</b>	<b>-148 900,00</b>	<b>0,00</b>			
<b>Investive Gebarung</b>										
<b>SU 33</b>	<b>Summe Einzahlungen investive Gebarung</b>							<b>0,00</b>	<b>0,00</b>	<b>0,00</b>
<b>SU 34</b>	<b>Summe Auszahlungen investive Gebarung</b>							<b>0,00</b>	<b>0,00</b>	<b>0,00</b>
<b>SA2</b>	<b>Saldo (2) Geldfluss aus der Investiven Gebarung (33 - 34)</b>							<b>0,00</b>	<b>0,00</b>	<b>0,00</b>
<b>SA3</b>	<b>Saldo (3) Nettofinanzierungssaldo (Saldo 1 + Saldo 2)</b>							<b>-148 900,00</b>	<b>-148 900,00</b>	<b>0,00</b>

		MVAG	MVAG	VCQU	Ergebnisrechnung			Finanzierungsrechnung		
		EH	FH		RA 2022	VA 2022	RA - VA	RA 2022	VA 2022	RA - VA
<b>Finanzierungstätigkeit</b>										
<b>SU 35</b>	<b>Summe Einzahlungen aus der Finanzierungstätigkeit</b>							<b>0,00</b>	<b>0,00</b>	<b>0,00</b>
<b>SU 36</b>	<b>Summe Auszahlungen aus der Finanzierungstätigkeit</b>							<b>0,00</b>	<b>0,00</b>	<b>0,00</b>
<b>SA4</b>	<b>Saldo (4) Geldfluss aus der Finanzierungstätigkeit (35 – 36)</b>							<b>0,00</b>	<b>0,00</b>	<b>0,00</b>
<b>SA5</b>	<b>Saldo (5) Geldfluss aus der voranschlagswirksamen Gebarung (Saldo 3 + Saldo 4)</b>							<b>-148 900,00</b>	<b>-148 900,00</b>	<b>0,00</b>
<b>023 Einwohneramt</b>										
<b>023000 Einwohneramt und Bürgerservice</b>										
<b>Operative Gebarung</b>										
2/023000+816000	Kostenbeiträge (Kostensätze) für sonstige Verwaltungsleistungen	2114	3114	13	6 018,63	6 000,00	18,63	6 018,63	6 000,00	18,63
2/023000+828000	Rückersätze von Aufwendungen (ATZ)	2116	3116	18	9 520,84	9 400,00	120,84	9 520,84	9 400,00	120,84
2/023000+861000	Transfers von Ländern, Landesfonds und Landeskammern	2121	3121	15	3 198,98	1 300,00	1 898,98	3 198,98	1 300,00	1 898,98
2/023000+863000	Laufende Transferzahlungen von Sozialversicherungsträgern	2121	3121	15	0,00	500,00	-500,00	0,00	500,00	-500,00
<b>SU 21 / 31</b>	<b>Summe Erträge / Einzahlungen operative Gebarung</b>				<b>18 738,45</b>	<b>17 200,00</b>	<b>1 538,45</b>	<b>18 738,45</b>	<b>17 200,00</b>	<b>1 538,45</b>
1/023000-400000	Geringwertige Wirtschaftsgüter des Anlagevermögens	2221	3221	23	1 306,92	1 600,00	-293,08	1 306,92	1 600,00	-293,08
1/023000-456000	Büromittel	2221	3221	23	332,80	400,00	-67,20	332,80	400,00	-67,20
1/023000-457000	Druckwerke, Gesetze, Formulare	2221	3221	23	87,30	200,00	-112,70	87,30	200,00	-112,70
1/023000-459000	Sonstige Verbrauchsgüter	2221	3221	23	51,45	500,00	-448,55	51,45	500,00	-448,55
1/023000-510000	Vertragsbedienstete der Verwaltung	2211	3211	20	252 282,81	251 100,00	1 182,81	252 282,81	251 100,00	1 182,81
1/023000-565000	Mehrleistungsvergütung	2211	3211	20	3 474,24	3 600,00	-125,76	3 474,24	3 600,00	-125,76
1/023000-569000	Sonstige Nebengebühren	2211	3211	20	15 736,89	15 000,00	736,89	15 736,89	15 000,00	736,89
1/023000-580100	Dienstgeberbeiträge zum Ausgleichsfonds für Familienbeihilfen	2212	3212	20	10 187,43	10 700,00	-512,57	10 187,43	10 700,00	-512,57
1/023000-580200	Dienstgeberbeiträge zum Ausgleichsfonds für Familienbeihilfen	2212	3212	20	0,00	400,00	-400,00	0,00	400,00	-400,00
1/023000-582100	Sonstige Dienstgeberbeiträge zur sozialen Sicherheit	2212	3212	20	62 010,96	61 300,00	710,96	62 010,96	61 300,00	710,96
1/023000-590000	Freiwillige Sozialleistungen	2212	3212	20	1 180,00	1 400,00	-220,00	1 180,00	1 400,00	-220,00
1/023000-618000	Instandhaltung von sonstigen Anlagen	2224	3224	24	0,00	500,00	-500,00	0,00	500,00	-500,00
1/023000-631000	Telefon	2222	3222	24	2 304,82	1 500,00	804,82	2 304,82	1 500,00	804,82
1/023000-670100	Abfertigungs-u. Jubiläumsmanagement	2222	3222	24	10 140,80	10 100,00	40,80	10 140,80	10 100,00	40,80
1/023000-680000	Planmäßige Abschreibung	2226			2 768,86	2 800,00	-31,14	0,00	0,00	0,00
1/023000-705200	Miete Drucker/Kopierer	2223	3223	24	1 040,75	1 400,00	-359,25	1 040,75	1 400,00	-359,25
1/023000-720600	Sonst. Entgelte (Verwaltungskosten)	2225	3225	24	21 414,10	30 300,00	-8 885,90	21 414,10	30 300,00	-8 885,90
1/023000-724000	Reisegebühren	2225	3225	24	1 013,46	1 000,00	13,46	1 013,46	1 000,00	13,46

		MVAG			Ergebnisrechnung			Finanzierungsrechnung		
		EH	FH	VCQU	RA 2022	VA 2022	RA - VA	RA 2022	VA 2022	RA - VA
1/023000-728000	Entgelte für sonstige Leistungen	2225	3225	24	315,51	400,00	-84,49	315,51	400,00	-84,49
<b>SU 22 / 32</b>	<b>Summe Aufwendungen / Auszahlungen operative Gebarung</b>				<b>385 649,10</b>	<b>394 200,00</b>	<b>-8 550,90</b>	<b>382 880,24</b>	<b>391 400,00</b>	<b>-8 519,76</b>
<b>SA 0 / SA 1</b>	<b>(0) Nettoergebnis (21 - 22) / (1) Geldfluss operative Gebarung (31 - 32)</b>				<b>-366 910,65</b>	<b>-377 000,00</b>	<b>10 089,35</b>	<b>-364 141,79</b>	<b>-374 200,00</b>	<b>10 058,21</b>
<b>SU 23</b>	<b>Summe Haushaltsrücklagen</b>				<b>0,00</b>	<b>0,00</b>	<b>0,00</b>	<b>0,00</b>	<b>0,00</b>	<b>0,00</b>
<b>SA00</b>	<b>Nettoergebnis nach Zuw./Entn. Haushaltsrücklagen (Saldo 0 +/- SU23)</b>				<b>-366 910,65</b>	<b>-377 000,00</b>	<b>10 089,35</b>			
<b>Investive Gebarung</b>										
<b>SU 33</b>	<b>Summe Einzahlungen investive Gebarung</b>							<b>0,00</b>	<b>0,00</b>	<b>0,00</b>
1/023000-042000	Amtsausstattung		3415	2 41	0,00	0,00	0,00	0,00	1 000,00	-1 000,00
<b>SU 34</b>	<b>Summe Auszahlungen investive Gebarung</b>							<b>0,00</b>	<b>1 000,00</b>	<b>-1 000,00</b>
<b>SA2</b>	<b>Saldo (2) Geldfluss aus der Investiven Gebarung (33 - 34)</b>							<b>0,00</b>	<b>-1 000,00</b>	<b>1 000,00</b>
<b>SA3</b>	<b>Saldo (3) Nettofinanzierungssaldo (Saldo 1 + Saldo 2)</b>							<b>-364 141,79</b>	<b>-375 200,00</b>	<b>11 058,21</b>
<b>Finanzierungstätigkeit</b>										
<b>SU 35</b>	<b>Summe Einzahlungen aus der Finanzierungstätigkeit</b>							<b>0,00</b>	<b>0,00</b>	<b>0,00</b>
<b>SU 36</b>	<b>Summe Auszahlungen aus der Finanzierungstätigkeit</b>							<b>0,00</b>	<b>0,00</b>	<b>0,00</b>
<b>SA4</b>	<b>Saldo (4) Geldfluss aus der Finanzierungstätigkeit (35 - 36)</b>							<b>0,00</b>	<b>0,00</b>	<b>0,00</b>
<b>SA5</b>	<b>Saldo (5) Geldfluss aus der voranschlagswirksamen Gebarung (Saldo 3 + Saldo 4)</b>							<b>-364 141,79</b>	<b>-375 200,00</b>	<b>11 058,21</b>
<b>024</b>	<b>Wahlamt</b>									
<b>024000</b>	<b>Wahlangelegenheiten</b>									
<b>Operative Gebarung</b>										
2/024000+816000	Kostenbeiträge (Kostenersätze) für sonstige Verwaltungsleistungen	2114	3114	13	9 237,18	9 200,00	37,18	9 237,18	9 200,00	37,18
<b>SU 21 / 31</b>	<b>Summe Erträge / Einzahlungen operative Gebarung</b>				<b>9 237,18</b>	<b>9 200,00</b>	<b>37,18</b>	<b>9 237,18</b>	<b>9 200,00</b>	<b>37,18</b>
1/024000-400000	Geringwertige Wirtschaftsgüter des Anlagevermögens	2221	3221	23	49,79	800,00	-750,21	49,79	800,00	-750,21
1/024000-456000	Schreib-, Zeichen- und sonstige Büromittel	2221	3221	23	922,11	800,00	122,11	922,11	800,00	122,11
1/024000-565000	Mehrleistungsvergütung	2211	3211	20	2 813,90	5 200,00	-2 386,10	2 813,90	5 200,00	-2 386,10
1/024000-580100	Dienstgeberbeiträge zum Ausgleichsfonds für Familienbeihilfen	2212	3212	20	109,74	200,00	-90,26	109,74	200,00	-90,26
1/024000-582100	Sonstige Dienstgeberbeiträge zur sozialen Sicherheit	2212	3212	20	590,77	1 200,00	-609,23	590,77	1 200,00	-609,23
1/024000-630000	Postdienste	2222	3222	24	9 486,33	2 000,00	7 486,33	9 486,33	2 000,00	7 486,33
1/024000-720500	Kostenbeiträge (Kostenersätze) für Leistungen Wirtschaftshof	2225	3225	24	676,32	1 000,00	-323,68	676,32	1 000,00	-323,68
1/024000-728000	Entgelte für sonstige Leistungen	2225	3225	24	10 211,62	8 300,00	1 911,62	10 211,62	8 300,00	1 911,62
1/024000-729000	Sonstige Aufwendungen	2225	3225	24	240,00	300,00	-60,00	240,00	300,00	-60,00
<b>SU 22 / 32</b>	<b>Summe Aufwendungen / Auszahlungen operative Gebarung</b>				<b>25 100,58</b>	<b>19 800,00</b>	<b>5 300,58</b>	<b>25 100,58</b>	<b>19 800,00</b>	<b>5 300,58</b>
<b>SA 0 / SA 1</b>	<b>(0) Nettoergebnis (21 - 22) / (1) Geldfluss operative Gebarung (31 - 32)</b>				<b>-15 863,40</b>	<b>-10 600,00</b>	<b>-5 263,40</b>	<b>-15 863,40</b>	<b>-10 600,00</b>	<b>-5 263,40</b>
<b>SU 23</b>	<b>Summe Haushaltsrücklagen</b>				<b>0,00</b>	<b>0,00</b>	<b>0,00</b>	<b>0,00</b>	<b>0,00</b>	<b>0,00</b>

		MVAG			Ergebnisrechnung			Finanzierungsrechnung		
		EH	FH	VCQU	RA 2022	VA 2022	RA - VA	RA 2022	VA 2022	RA - VA
<b>SA00</b>	<b>Nettoergebnis nach Zuw./Entn. Haushaltsrücklagen (Saldo 0 +/- SU23)</b>				<b>-15 863,40</b>	<b>-10 600,00</b>	<b>-5 263,40</b>			
<b>Investive Gebarung</b>										
<b>SU 33</b>	<b>Summe Einzahlungen investive Gebarung</b>							<b>0,00</b>	<b>0,00</b>	<b>0,00</b>
1/024000-042000	Amtsausstattung		3415	2 41	0,00	0,00	0,00	0,00	1 000,00	-1 000,00
<b>SU 34</b>	<b>Summe Auszahlungen investive Gebarung</b>							<b>0,00</b>	<b>1 000,00</b>	<b>-1 000,00</b>
<b>SA2</b>	<b>Saldo (2) Geldfluss aus der Investiven Gebarung (33 – 34)</b>							<b>0,00</b>	<b>-1 000,00</b>	<b>1 000,00</b>
<b>SA3</b>	<b>Saldo (3) Nettofinanzierungssaldo (Saldo 1 + Saldo 2)</b>							<b>-15 863,40</b>	<b>-11 600,00</b>	<b>-4 263,40</b>
<b>Finanzierungstätigkeit</b>										
<b>SU 35</b>	<b>Summe Einzahlungen aus der Finanzierungstätigkeit</b>							<b>0,00</b>	<b>0,00</b>	<b>0,00</b>
<b>SU 36</b>	<b>Summe Auszahlungen aus der Finanzierungstätigkeit</b>							<b>0,00</b>	<b>0,00</b>	<b>0,00</b>
<b>SA4</b>	<b>Saldo (4) Geldfluss aus der Finanzierungstätigkeit (35 – 36)</b>							<b>0,00</b>	<b>0,00</b>	<b>0,00</b>
<b>SA5</b>	<b>Saldo (5) Geldfluss aus der voranschlagswirksamen Gebarung (Saldo 3 + Saldo 4)</b>							<b>-15 863,40</b>	<b>-11 600,00</b>	<b>-4 263,40</b>
<b>029</b>	<b>Amtsgebäude</b>									
<b>029000</b>	<b>Amtsgebäude</b>									
<b>Operative Gebarung</b>										
2/029000+811000	Miet- und Pächtertrag	2115	3115	14	15 425,18	0,00	15 425,18	15 425,18	0,00	15 425,18
2/029000+813000	Erträge aus der Auflösung von Investitionszuschüssen (Kapitaltransfers)	2127			537,50	500,00	37,50	0,00	0,00	0,00
2/029000+816000	Kostensätze für sonstige Leistungen Standesamt	2114	3114	13	10 040,01	0,00	10 040,01	10 040,01	0,00	10 040,01
2/029000+816100	Kostenbeiträge (Kostensätze) für sonstige Leistungen	2114	3114	13	166,67	0,00	166,67	166,67	0,00	166,67
<b>SU 21 / 31</b>	<b>Summe Erträge / Einzahlungen operative Gebarung</b>				<b>26 169,36</b>	<b>500,00</b>	<b>25 669,36</b>	<b>25 631,86</b>	<b>0,00</b>	<b>25 631,86</b>
1/029000-400000	Geringwertige Wirtschaftsgüter (GWG)	2221	3221	23	3 203,77	4 800,00	-1 596,23	3 203,77	4 800,00	-1 596,23
1/029000-420000	Roh-, Hilfs- und Baustoffe	2221	3221	23	351,98	500,00	-148,02	351,98	500,00	-148,02
1/029000-430000	Lebensmittel	2221	3221	23	7 703,34	8 500,00	-796,66	7 703,34	8 500,00	-796,66
1/029000-452000	Treibstoffe	2221	3221	23	990,14	1 500,00	-509,86	990,14	1 500,00	-509,86
1/029000-454000	Reinigungsmittel	2221	3221	23	130,93	2 700,00	-2 569,07	130,93	2 700,00	-2 569,07
1/029000-456000	Schreib-, Zeichen- und sonstige Büromittel	2221	3221	23	3 086,60	3 000,00	86,60	3 086,60	3 000,00	86,60
1/029000-459000	Sonstige Verbrauchsgüter	2221	3221	23	2 870,70	5 000,00	-2 129,30	2 870,70	5 000,00	-2 129,30
1/029000-600000	Strom	2222	3222	24	6 040,24	16 000,00	-9 959,76	6 040,24	16 000,00	-9 959,76
1/029000-600300	Wärme	2222	3222	24	9 757,15	34 500,00	-24 742,85	9 757,15	34 500,00	-24 742,85
1/029000-614000	Instandhaltung von Gebäuden	2224	3224	24	99 673,01	100 000,00	-326,99	99 673,01	100 000,00	-326,99
1/029000-617000	Instandhaltung von Fahrzeugen	2224	3224	24	5 014,30	6 500,00	-1 485,70	5 014,30	6 500,00	-1 485,70
1/029000-618000	Instandhaltung von sonstigen Anlagen	2224	3224	24	3 043,44	4 800,00	-1 756,56	3 043,44	4 800,00	-1 756,56
1/029000-631000	Telekommunikationsdienste (OTIS-REM)	2222	3222	24	460,88	500,00	-39,12	509,47	500,00	9,47
1/029000-670000	Versicherungen	2222	3222	24	17 003,16	17 100,00	-96,84	17 003,16	17 100,00	-96,84

		MVAG			Ergebnisrechnung			Finanzierungsrechnung		
		EH	FH	VCQU	RA 2022	VA 2022	RA - VA	RA 2022	VA 2022	RA - VA
1/029000-680000	Planmäßige Abschreibung	2226			48 488,04	42 400,00	6 088,04	0,00	0,00	0,00
1/029000-705140	Operating Leasing Renault Kangoo GF414-IY	2223	3223	24	9 416,08	10 800,00	-1 383,92	9 416,08	10 800,00	-1 383,92
1/029000-705160	Operating Leasing Renault Kangoo Z.E. 33 Complete (GF-443DE)	2223	3223	24	2 161,06	2 000,00	161,06	2 161,06	2 000,00	161,06
1/029000-710000	Öffentliche Abgaben, ohne Gebühren gemäß FAG	2225	3225	24	491,38	400,00	91,38	491,38	400,00	91,38
1/029000-711000	Gebühren für die Benützung von Gemeindevorrichtungen und Anlagen gemäß FAG	2225	3225	24	8 761,69	9 500,00	-738,31	8 761,69	9 500,00	-738,31
1/029000-720500	Kostenbeiträge (Kostensätze) für Leistungen Wirtschaftshof	2225	3225	24	58 437,17	60 200,00	-1 762,83	58 437,17	60 200,00	-1 762,83
1/029000-728000	Entgelte für sonstige Leistungen	2225	3225	24	3 557,49	3 600,00	-42,51	3 557,49	3 600,00	-42,51
1/029000-728020	Entgelte für sonstige Leistungen Brandschutz	2225	3225	24	4 146,28	5 100,00	-953,72	4 405,48	5 100,00	-694,52
1/029000-729000	Sonstige Aufwendungen	2225	3225	24	107,99	100,00	7,99	107,99	100,00	7,99
<b>SU 22 / 32</b>	<b>Summe Aufwendungen / Auszahlungen operative Gebarung</b>				<b>294 896,82</b>	<b>339 500,00</b>	<b>-44 603,18</b>	<b>246 716,57</b>	<b>297 100,00</b>	<b>-50 383,43</b>
<b>SA 0 / SA 1</b>	<b>(0) Nettoergebnis (21 - 22) / (1) Geldfluss operative Gebarung (31 - 32)</b>				<b>-268 727,46</b>	<b>-339 000,00</b>	<b>70 272,54</b>	<b>-221 084,71</b>	<b>-297 100,00</b>	<b>76 015,29</b>
<b>SU 23</b>	<b>Summe Haushaltsrücklagen</b>				<b>0,00</b>	<b>0,00</b>	<b>0,00</b>	<b>0,00</b>	<b>0,00</b>	<b>0,00</b>
<b>SA00</b>	<b>Nettoergebnis nach Zuw./Entn. Haushaltsrücklagen (Saldo 0 +/- SU23)</b>				<b>-268 727,46</b>	<b>-339 000,00</b>	<b>70 272,54</b>			
<b>Investive Gebarung</b>										
2/029000+300000	Kapitaltransfers von Bund, Bundesfonds und Bundeskammern		3331	33	0,00	0,00	0,00	0,00	3 500,00	-3 500,00
<b>SU 33</b>	<b>Summe Einzahlungen investive Gebarung</b>							<b>0,00</b>	<b>3 500,00</b>	<b>-3 500,00</b>
1/029000-042000	Amts-, Betriebs- und Geschäftsausstattung		3415	2 41	0,00	0,00	0,00	52 847,75	35 800,00	17 047,75
<b>SU 34</b>	<b>Summe Auszahlungen investive Gebarung</b>							<b>52 847,75</b>	<b>35 800,00</b>	<b>17 047,75</b>
<b>SA2</b>	<b>Saldo (2) Geldfluss aus der Investiven Gebarung (33 - 34)</b>							<b>-52 847,75</b>	<b>-32 300,00</b>	<b>-20 547,75</b>
<b>SA3</b>	<b>Saldo (3) Nettofinanzierungssaldo (Saldo 1 + Saldo 2)</b>							<b>-273 932,46</b>	<b>-329 400,00</b>	<b>55 467,54</b>
<b>Finanzierungstätigkeit</b>										
<b>SU 35</b>	<b>Summe Einzahlungen aus der Finanzierungstätigkeit</b>							<b>0,00</b>	<b>0,00</b>	<b>0,00</b>
<b>SU 36</b>	<b>Summe Auszahlungen aus der Finanzierungstätigkeit</b>							<b>0,00</b>	<b>0,00</b>	<b>0,00</b>
<b>SA4</b>	<b>Saldo (4) Geldfluss aus der Finanzierungstätigkeit (35 - 36)</b>							<b>0,00</b>	<b>0,00</b>	<b>0,00</b>
<b>SA5</b>	<b>Saldo (5) Geldfluss aus der voranschlagswirksamen Gebarung (Saldo 3 + Saldo 4)</b>							<b>-273 932,46</b>	<b>-329 400,00</b>	<b>55 467,54</b>
<b>029100</b>	<b>Amtsgebäude GF Infra</b>									
<b>Operative Gebarung</b>										
2/029100+811000	Miet- und Pachtertrag	2115	3115	14	31 059,56	30 200,00	859,56	31 059,56	30 200,00	859,56
2/029100+811100	Betriebs- u. Nebenkostensätze	2115	3115	14	8 064,00	8 000,00	64,00	8 064,00	8 000,00	64,00

		MVAG			Ergebnisrechnung			Finanzierungsrechnung		
		MVAG	MVAG	VCQU	RA 2022	VA 2022	RA - VA	RA 2022	VA 2022	RA - VA
		EH	FH							
6/029100+829910	Sonstige Erträge (Projekt Zuführung)	2116	3116	1 18	0,00	40 000,00	-40 000,00	0,00	40 000,00	-40 000,00
<b>SU 21 / 31</b>	<b>Summe Erträge / Einzahlungen operative Gebarung</b>				<b>39 123,56</b>	<b>78 200,00</b>	<b>-39 076,44</b>	<b>39 123,56</b>	<b>78 200,00</b>	<b>-39 076,44</b>
1/029100-400000	Geringwertige Wirtschaftsgüter (GWG)	2221	3221	23	621,95	800,00	-178,05	621,95	800,00	-178,05
1/029100-420000	Roh-, Hilfs- und Baustoffe	2221	3221	23	0,00	500,00	-500,00	0,00	500,00	-500,00
1/029100-430000	Lebensmittel	2221	3221	23	618,26	2 400,00	-1 781,74	618,26	2 400,00	-1 781,74
1/029100-452000	Treibstoffe	2221	3221	23	0,00	400,00	-400,00	0,00	400,00	-400,00
1/029100-454000	Reinigungsmittel	2221	3221	23	208,13	600,00	-391,87	208,13	600,00	-391,87
1/029100-456000	Schreib-, Zeichen- und sonstige Büromittel	2221	3221	23	2 080,89	1 700,00	380,89	2 080,89	1 700,00	380,89
1/029100-459000	Sonstige Verbrauchsgüter	2221	3221	23	1 918,57	2 000,00	-81,43	1 918,57	2 000,00	-81,43
1/029100-600000	Strom	2222	3222	24	1 538,20	6 000,00	-4 461,80	1 538,20	6 000,00	-4 461,80
1/029100-600100	Gas	2222	3222	24	6 196,17	15 000,00	-8 803,83	6 196,17	15 000,00	-8 803,83
1/029100-614000	Instandhaltung von Gebäuden und Bauten	2224	3224	24	1 162,89	5 000,00	-3 837,11	1 162,89	5 000,00	-3 837,11
1/029100-617000	Instandhaltung von Fahrzeugen	2224	3224	24	348,27	1 000,00	-651,73	348,27	1 000,00	-651,73
1/029100-618000	Instandhaltung von sonstigen Anlagen	2224	3224	24	1 238,35	3 000,00	-1 761,65	1 238,35	3 000,00	-1 761,65
1/029100-631000	Telekommunikationsdienste	2222	3222	24	0,00	1 300,00	-1 300,00	0,00	1 300,00	-1 300,00
1/029100-670000	Versicherungen	2222	3222	24	1 628,28	1 600,00	28,28	1 628,28	1 600,00	28,28
1/029100-680000	Planmäßige Abschreibung	2226			51 445,50	15 100,00	36 345,50	0,00	0,00	0,00
1/029100-700004	Betriebskosten	2223	3223	24	-2 189,34	-2 200,00	10,66	-2 189,34	-2 200,00	10,66
1/029100-705200	Miete Drucker/Kopierer	2223	3223	24	0,00	600,00	-600,00	0,00	600,00	-600,00
1/029100-710000	Öffentliche Abgaben, ohne Gebühren gemäß FAG	2225	3225	24	2 271,66	2 600,00	-328,34	2 271,66	2 600,00	-328,34
1/029100-711000	Gebühren für die Benützung von Gemeindeeinrichtungen und Anlagen gemäß FAG	2225	3225	24	6 853,74	7 300,00	-446,26	6 853,74	7 300,00	-446,26
1/029100-720500	Kostenbeiträge (Kostensätze) für Leistungen für Wirtschaftshof	2225	3225	24	917,87	2 000,00	-1 082,13	917,87	2 000,00	-1 082,13
1/029100-728000	Entgelte für sonstige Leistungen	2225	3225	24	6 826,49	15 000,00	-8 173,51	6 826,49	15 000,00	-8 173,51
1/029100-728020	Entgelte für sonstige Leistungen (Brandschutz)	2225	3225	24	2 441,97	1 000,00	1 441,97	2 441,97	1 000,00	1 441,97
1/029100-729000	Sonstige Aufwendungen	2225	3225	24	0,00	500,00	-500,00	0,00	500,00	-500,00
<b>SU 22 / 32</b>	<b>Summe Aufwendungen / Auszahlungen operative Gebarung</b>				<b>86 127,85</b>	<b>83 200,00</b>	<b>2 927,85</b>	<b>34 682,35</b>	<b>68 100,00</b>	<b>-33 417,65</b>
<b>SA 0 / SA 1</b>	<b>(0) Nettoergebnis (21 - 22) / (1) Geldfluss operative Gebarung (31 - 32)</b>				<b>-47 004,29</b>	<b>-5 000,00</b>	<b>-42 004,29</b>	<b>4 441,21</b>	<b>10 100,00</b>	<b>-5 658,79</b>
6/029100+894001	Entnahmen von zweckgebundenen Haushaltsrücklagen	2301		1	51 993,79	30 000,00	21 993,79	0,00	0,00	0,00
6/029100+895001	Entnahmen von allgemeinen Haushaltsrücklagen	2301		1	4 434,46	0,00	4 434,46	0,00	0,00	0,00
<b>SU 23</b>	<b>Summe Haushaltsrücklagen</b>				<b>56 428,25</b>	<b>30 000,00</b>	<b>26 428,25</b>	<b>0,00</b>	<b>0,00</b>	<b>0,00</b>
<b>SA00</b>	<b>Nettoergebnis nach Zuw./Entn. Haushaltsrücklagen (Saldo 0 +/- SU23)</b>				<b>9 423,96</b>	<b>25 000,00</b>	<b>-15 576,04</b>			

		MVAG	MVAG	VCQU	Ergebnisrechnung			Finanzierungsrechnung		
		EH	FH		RA 2022	VA 2022	RA - VA	RA 2022	VA 2022	RA - VA
<b>Investive Gebarung</b>										
6/029100+300000	Kapitaltransfers von Bund, Bundesfonds und Bundeskammern		3331	1 33	0,00	0,00	0,00	0,00	15 000,00	-15 000,00
<b>SU 33</b>	<b>Summe Einzahlungen investive Gebarung</b>							<b>0,00</b>	<b>15 000,00</b>	<b>-15 000,00</b>
5/029100-010000	Gebäude und Bauten		3413	1 40	0,00	0,00	0,00	2 019 191,83	2 030 000,00	-10 808,17
5/029100-042000	Amts-, Betriebs- und Geschäftsausstattung		3415	1 41	0,00	0,00	0,00	31 077,77	29 200,00	1 877,77
5/029100-050100	Fotovoltaikanlage		3412	1 40	0,00	0,00	0,00	40 092,30	45 000,00	-4 907,70
<b>SU 34</b>	<b>Summe Auszahlungen investive Gebarung</b>							<b>2 090 361,90</b>	<b>2 104 200,00</b>	<b>-13 838,10</b>
<b>SA2</b>	<b>Saldo (2) Geldfluss aus der Investiven Gebarung (33 – 34)</b>							<b>-2 090 361,90</b>	<b>-2 089 200,00</b>	<b>-1 161,90</b>
<b>SA3</b>	<b>Saldo (3) Nettofinanzierungssaldo (Saldo 1 + Saldo 2)</b>							<b>-2 085 920,69</b>	<b>-2 079 100,00</b>	<b>-6 820,69</b>
<b>Finanzierungstätigkeit</b>										
<b>SU 35</b>	<b>Summe Einzahlungen aus der Finanzierungstätigkeit</b>							<b>0,00</b>	<b>0,00</b>	<b>0,00</b>
<b>SU 36</b>	<b>Summe Auszahlungen aus der Finanzierungstätigkeit</b>							<b>0,00</b>	<b>0,00</b>	<b>0,00</b>
<b>SA4</b>	<b>Saldo (4) Geldfluss aus der Finanzierungstätigkeit (35 – 36)</b>							<b>0,00</b>	<b>0,00</b>	<b>0,00</b>
<b>SA5</b>	<b>Saldo (5) Geldfluss aus der voranschlagswirksamen Gebarung (Saldo 3 + Saldo 4)</b>							<b>-2 085 920,69</b>	<b>-2 079 100,00</b>	<b>-6 820,69</b>
<b>03</b>	<b>Bauverwaltung</b>									
<b>030</b>	<b>Bauamt</b>									
<b>030000</b>	<b>Bauamt</b>									
<b>Operative Gebarung</b>										
2/030000+816000	Kostenbeiträge (Kostenersätze) für Verwaltungsleistungen	2114	3114	13	21 773,60	15 000,00	6 773,60	21 773,60	15 000,00	6 773,60
2/030000+861000	Transfers von Ländern, Landesfonds und Landeskammern	2121	3121	15	5 727,42	3 000,00	2 727,42	5 727,42	3 000,00	2 727,42
<b>SU 21 / 31</b>	<b>Summe Erträge / Einzahlungen operative Gebarung</b>				<b>27 501,02</b>	<b>18 000,00</b>	<b>9 501,02</b>	<b>27 501,02</b>	<b>18 000,00</b>	<b>9 501,02</b>
1/030000-400000	Geringwertige Wirtschaftsgüter des Anlagevermögens	2221	3221	23	582,18	1 600,00	-1 017,82	582,18	1 600,00	-1 017,82
1/030000-456000	Büromittel	2221	3221	23	558,84	400,00	158,84	558,84	400,00	158,84
1/030000-457000	Druckwerke, Gesetze, Formulare	2221	3221	23	325,18	400,00	-74,82	325,18	400,00	-74,82
1/030000-459000	Sonstige Verbrauchsgüter	2221	3221	23	0,00	500,00	-500,00	0,00	500,00	-500,00
1/030000-510000	Vertragsbedienstete der Verwaltung	2211	3211	20	158 571,16	161 400,00	-2 828,84	158 571,16	161 400,00	-2 828,84
1/030000-565000	Mehrleistungsvergütung	2211	3211	20	4 766,44	5 400,00	-633,56	4 766,44	5 400,00	-633,56
1/030000-569000	Sonstige Nebengebühren	2211	3211	20	10 124,45	10 600,00	-475,55	10 124,45	10 600,00	-475,55
1/030000-580100	Dienstgeberbeiträge zum Ausgleichsfonds für Familienbeihilfen	2212	3212	20	6 743,62	6 900,00	-156,38	6 743,62	6 900,00	-156,38
1/030000-582100	Sonstige Dienstgeberbeiträge zur sozialen Sicherheit	2212	3212	20	36 718,00	37 400,00	-682,00	36 718,00	37 400,00	-682,00
1/030000-590000	Freiwillige Sozialleistungen	2212	3212	20	680,00	800,00	-120,00	680,00	800,00	-120,00



		MVAG			Ergebnisrechnung			Finanzierungsrechnung		
		EH	FH	VCQU	RA 2022	VA 2022	RA - VA	RA 2022	VA 2022	RA - VA
1/030000-618000	Instandhaltung von sonstigen Anlagen	2224	3224	24	0,00	500,00	-500,00	0,00	500,00	-500,00
1/030000-631000	Telefon	2222	3222	24	548,58	1 200,00	-651,42	548,58	1 200,00	-651,42
1/030000-670100	Abfertigungs-u. Jubiläumsmanagement	2222	3222	24	7 989,40	8 000,00	-10,60	7 989,40	8 000,00	-10,60
1/030000-680000	Planmäßige Abschreibung	2226			1 364,71	1 400,00	-35,29	0,00	0,00	0,00
1/030000-705200	Miete Drucker/Kopierer	2223	3223	24	1 074,97	1 400,00	-325,03	1 074,97	1 400,00	-325,03
1/030000-724000	Reisegebühren	2225	3225	24	812,28	800,00	12,28	812,28	800,00	12,28
1/030000-728000	Entgelte für sonstige Leistungen	2225	3225	24	0,00	500,00	-500,00	0,00	500,00	-500,00
1/030000-728200	Schulungen, Kurse	2225	3225	24	0,00	800,00	-800,00	0,00	800,00	-800,00
<b>SU 22 / 32</b>	<b>Summe Aufwendungen / Auszahlungen operative Gebarung</b>				<b>230 859,81</b>	<b>240 000,00</b>	<b>-9 140,19</b>	<b>229 495,10</b>	<b>238 600,00</b>	<b>-9 104,90</b>
<b>SA 0 / SA 1</b>	<b>(0) Nettoergebnis (21 - 22) / (1) Geldfluss operative Gebarung (31 - 32)</b>				<b>-203 358,79</b>	<b>-222 000,00</b>	<b>18 641,21</b>	<b>-201 994,08</b>	<b>-220 600,00</b>	<b>18 605,92</b>
<b>SU 23</b>	<b>Summe Haushaltsrücklagen</b>				<b>0,00</b>	<b>0,00</b>	<b>0,00</b>	<b>0,00</b>	<b>0,00</b>	<b>0,00</b>
<b>SA00</b>	<b>Nettoergebnis nach Zuw./Entn. Haushaltsrücklagen (Saldo 0 +/- SU23)</b>				<b>-203 358,79</b>	<b>-222 000,00</b>	<b>18 641,21</b>			
<b>Investive Gebarung</b>										
<b>SU 33</b>	<b>Summe Einzahlungen investive Gebarung</b>							<b>0,00</b>	<b>0,00</b>	<b>0,00</b>
1/030000-042000	Amtsausstattung		3415	2 41	0,00	0,00	0,00	0,00	1 000,00	-1 000,00
<b>SU 34</b>	<b>Summe Auszahlungen investive Gebarung</b>							<b>0,00</b>	<b>1 000,00</b>	<b>-1 000,00</b>
<b>SA2</b>	<b>Saldo (2) Geldfluss aus der Investiven Gebarung (33 - 34)</b>							<b>0,00</b>	<b>-1 000,00</b>	<b>1 000,00</b>
<b>SA3</b>	<b>Saldo (3) Nettofinanzierungssaldo (Saldo 1 + Saldo 2)</b>							<b>-201 994,08</b>	<b>-221 600,00</b>	<b>19 605,92</b>
<b>Finanzierungstätigkeit</b>										
<b>SU 35</b>	<b>Summe Einzahlungen aus der Finanzierungstätigkeit</b>							<b>0,00</b>	<b>0,00</b>	<b>0,00</b>
<b>SU 36</b>	<b>Summe Auszahlungen aus der Finanzierungstätigkeit</b>							<b>0,00</b>	<b>0,00</b>	<b>0,00</b>
<b>SA4</b>	<b>Saldo (4) Geldfluss aus der Finanzierungstätigkeit (35 - 36)</b>							<b>0,00</b>	<b>0,00</b>	<b>0,00</b>
<b>SA5</b>	<b>Saldo (5) Geldfluss aus der voranschlagswirksamen Gebarung (Saldo 3 + Saldo 4)</b>							<b>-201 994,08</b>	<b>-221 600,00</b>	<b>19 605,92</b>
<b>031</b>	<b>Amt für Raumordnung und Raumplanung</b>									
<b>031000</b>	<b>Raumordnung und Raumplanung</b>									
<b>Operative Gebarung</b>										
2/031000+813000	Erträge aus der Auflösung von Investitionszuschüssen (Kapitaltransfers)	2127			1 744,16	1 700,00	44,16	0,00	0,00	0,00
<b>SU 21 / 31</b>	<b>Summe Erträge / Einzahlungen operative Gebarung</b>				<b>1 744,16</b>	<b>1 700,00</b>	<b>44,16</b>	<b>0,00</b>	<b>0,00</b>	<b>0,00</b>
1/031000-680000	Planmäßige Abschreibung	2226			22 710,93	20 800,00	1 910,93	0,00	0,00	0,00
1/031000-728000	Entgelte für sonstige Leistungen	2225	3225	24	4 104,00	5 000,00	-896,00	4 104,00	5 000,00	-896,00
<b>SU 22 / 32</b>	<b>Summe Aufwendungen / Auszahlungen operative Gebarung</b>				<b>26 814,93</b>	<b>25 800,00</b>	<b>1 014,93</b>	<b>4 104,00</b>	<b>5 000,00</b>	<b>-896,00</b>
<b>SA 0 / SA 1</b>	<b>(0) Nettoergebnis (21 - 22) / (1) Geldfluss operative Gebarung (31 - 32)</b>				<b>-25 070,77</b>	<b>-24 100,00</b>	<b>-970,77</b>	<b>-4 104,00</b>	<b>-5 000,00</b>	<b>896,00</b>
<b>SU 23</b>	<b>Summe Haushaltsrücklagen</b>				<b>0,00</b>	<b>0,00</b>	<b>0,00</b>	<b>0,00</b>	<b>0,00</b>	<b>0,00</b>
<b>SA00</b>	<b>Nettoergebnis nach Zuw./Entn. Haushaltsrücklagen (Saldo 0 +/- SU23)</b>				<b>-25 070,77</b>	<b>-24 100,00</b>	<b>-970,77</b>			
<b>Investive Gebarung</b>										
<b>SU 33</b>	<b>Summe Einzahlungen investive Gebarung</b>							<b>0,00</b>	<b>0,00</b>	<b>0,00</b>

	MVAG	MVAG	VCQU	Ergebnisrechnung			Finanzierungsrechnung						
				EH	FH		RA 2022	VA 2022	RA - VA	RA 2022	VA 2022	RA - VA	
1/031000-070000					3411	2	42	0,00	0,00	0,00	26 871,06	25 000,00	1 871,06
<b>SU 34</b>											<b>26 871,06</b>	<b>25 000,00</b>	<b>1 871,06</b>
<b>SA2</b>											<b>-26 871,06</b>	<b>-25 000,00</b>	<b>-1 871,06</b>
<b>SA3</b>											<b>-30 975,06</b>	<b>-30 000,00</b>	<b>-975,06</b>
<b>Finanzierungstätigkeit</b>													
<b>SU 35</b>											<b>0,00</b>	<b>0,00</b>	<b>0,00</b>
<b>SU 36</b>											<b>0,00</b>	<b>0,00</b>	<b>0,00</b>
<b>SA4</b>											<b>0,00</b>	<b>0,00</b>	<b>0,00</b>
<b>SA5</b>											<b>-30 975,06</b>	<b>-30 000,00</b>	<b>-975,06</b>
<b>031100 Kommunales Informationssystem</b>													
<b>Operative Gebarung</b>													
<b>SU 21 / 31</b>											<b>0,00</b>	<b>0,00</b>	<b>0,00</b>
1/031100-728000					2225	3225	24	1 536,00	5 000,00	-3 464,00	1 536,00	5 000,00	-3 464,00
<b>SU 22 / 32</b>								<b>1 536,00</b>	<b>5 000,00</b>	<b>-3 464,00</b>	<b>1 536,00</b>	<b>5 000,00</b>	<b>-3 464,00</b>
<b>SA 0 / SA 1</b>								<b>-1 536,00</b>	<b>-5 000,00</b>	<b>3 464,00</b>	<b>-1 536,00</b>	<b>-5 000,00</b>	<b>3 464,00</b>
<b>SU 23</b>								<b>0,00</b>	<b>0,00</b>	<b>0,00</b>	<b>0,00</b>	<b>0,00</b>	<b>0,00</b>
<b>SA00</b>								<b>-1 536,00</b>	<b>-5 000,00</b>	<b>3 464,00</b>			
<b>Investive Gebarung</b>													
<b>SU 33</b>											<b>0,00</b>	<b>0,00</b>	<b>0,00</b>
<b>SU 34</b>											<b>0,00</b>	<b>0,00</b>	<b>0,00</b>
<b>SA2</b>											<b>0,00</b>	<b>0,00</b>	<b>0,00</b>
<b>SA3</b>											<b>-1 536,00</b>	<b>-5 000,00</b>	<b>3 464,00</b>
<b>Finanzierungstätigkeit</b>													
<b>SU 35</b>											<b>0,00</b>	<b>0,00</b>	<b>0,00</b>
<b>SU 36</b>											<b>0,00</b>	<b>0,00</b>	<b>0,00</b>
<b>SA4</b>											<b>0,00</b>	<b>0,00</b>	<b>0,00</b>
<b>SA5</b>											<b>-1 536,00</b>	<b>-5 000,00</b>	<b>3 464,00</b>
<b>032 Vermessungsamt</b>													
<b>032000 Vermessungswesen</b>													
<b>Operative Gebarung</b>													
<b>SU 21 / 31</b>											<b>0,00</b>	<b>0,00</b>	<b>0,00</b>
1/032000-728000					2225	3225	24	15 898,90	17 000,00	-1 101,10	16 034,70	17 000,00	-965,30
<b>SU 22 / 32</b>								<b>15 898,90</b>	<b>17 000,00</b>	<b>-1 101,10</b>	<b>16 034,70</b>	<b>17 000,00</b>	<b>-965,30</b>
<b>SA 0 / SA 1</b>								<b>-15 898,90</b>	<b>-17 000,00</b>	<b>1 101,10</b>	<b>-16 034,70</b>	<b>-17 000,00</b>	<b>965,30</b>
<b>SU 23</b>								<b>0,00</b>	<b>0,00</b>	<b>0,00</b>	<b>0,00</b>	<b>0,00</b>	<b>0,00</b>
<b>SA00</b>								<b>-15 898,90</b>	<b>-17 000,00</b>	<b>1 101,10</b>			

		MVAG	MVAG	VCQU	Ergebnisrechnung			Finanzierungsrechnung		
		EH	FH		RA 2022	VA 2022	RA - VA	RA 2022	VA 2022	RA - VA
<b>Investive Gebarung</b>										
<b>SU 33</b>	<b>Summe Einzahlungen investive Gebarung</b>							0,00	0,00	0,00
<b>SU 34</b>	<b>Summe Auszahlungen investive Gebarung</b>							0,00	0,00	0,00
<b>SA2</b>	<b>Saldo (2) Geldfluss aus der Investiven Gebarung (33 – 34)</b>							0,00	0,00	0,00
<b>SA3</b>	<b>Saldo (3) Nettofinanzierungssaldo (Saldo 1 + Saldo 2)</b>							-16 034,70	-17 000,00	965,30
<b>Finanzierungstätigkeit</b>										
<b>SU 35</b>	<b>Summe Einzahlungen aus der Finanzierungstätigkeit</b>							0,00	0,00	0,00
<b>SU 36</b>	<b>Summe Auszahlungen aus der Finanzierungstätigkeit</b>							0,00	0,00	0,00
<b>SA4</b>	<b>Saldo (4) Geldfluss aus der Finanzierungstätigkeit (35 – 36)</b>							0,00	0,00	0,00
<b>SA5</b>	<b>Saldo (5) Geldfluss aus der voranschlagswirksamen Gebarung (Saldo 3 + Saldo 4)</b>							-16 034,70	-17 000,00	965,30
<b>033</b>	<b>Hochbauamt</b>									
<b>033000</b>	<b>Hochbau</b>									
<b>Operative Gebarung</b>										
2/033000+816000	Kostensätze für Verwaltungsleistungen	2114	3114	13	30 063,04	38 200,00	-8 136,96	30 063,04	38 200,00	-8 136,96
2/033000+861000	Transfers von Ländern, Landesfonds und Landeskammern	2121	3121	15	8 001,04	5 000,00	3 001,04	8 001,04	5 000,00	3 001,04
2/033000+863000	Laufende Transferzahlungen von Sozialversicherungsträgern	2121	3121	15	2 462,63	2 500,00	-37,37	2 462,63	2 500,00	-37,37
<b>SU 21 / 31</b>	<b>Summe Erträge / Einzahlungen operative Gebarung</b>				<b>40 526,71</b>	<b>45 700,00</b>	<b>-5 173,29</b>	<b>40 526,71</b>	<b>45 700,00</b>	<b>-5 173,29</b>
1/033000-400000	Geringwertige Wirtschaftsgüter des Anlagevermögens	2221	3221	23	400,00	1 600,00	-1 200,00	400,00	1 600,00	-1 200,00
1/033000-456000	Schreib-, Zeichen- und sonstige Büromittel	2221	3221	23	131,96	400,00	-268,04	131,96	400,00	-268,04
1/033000-457000	Druckwerke	2221	3221	23	0,00	200,00	-200,00	0,00	200,00	-200,00
1/033000-459000	Sonstige Verbrauchsgüter	2221	3221	23	2,83	500,00	-497,17	2,83	500,00	-497,17
1/033000-510000	Geldbezüge der Vertragsbediensteten der Verwaltung	2211	3211	20	223 251,13	244 900,00	-21 648,87	223 251,13	244 900,00	-21 648,87
1/033000-565000	Mehrleistungsvergütung	2211	3211	20	7 914,44	9 400,00	-1 485,56	7 914,44	9 400,00	-1 485,56
1/033000-569000	Sonstige Nebengebühren	2211	3211	20	12 033,61	13 000,00	-966,39	12 033,61	13 000,00	-966,39
1/033000-580100	Dienstgeberbeiträge zum Ausgleichsfonds für Familienbeihilfen	2212	3212	20	9 455,16	10 400,00	-944,84	9 455,16	10 400,00	-944,84
1/033000-582100	Sonstige Dienstgeberbeiträge zur sozialen Sicherheit	2212	3212	20	47 277,83	51 900,00	-4 622,17	47 277,83	51 900,00	-4 622,17
1/033000-590000	Freiwillige Sozialleistungen	2212	3212	20	680,00	1 000,00	-320,00	680,00	1 000,00	-320,00
1/033000-618000	Instandhaltung von sonstigen Anlagen	2224	3224	24	0,00	400,00	-400,00	0,00	400,00	-400,00
1/033000-631000	Telekommunikationsdienste	2222	3222	24	628,87	1 000,00	-371,13	629,18	1 000,00	-370,82
1/033000-670100	Abfertigungs-u. Jubiläumsmanagement	2222	3222	24	22 995,90	23 000,00	-4,10	22 995,90	23 000,00	-4,10
1/033000-680000	Planmäßige Abschreibung	2226			603,37	600,00	3,37	0,00	0,00	0,00
1/033000-705200	Miete Drucker/Kopierer	2223	3223	24	887,17	1 600,00	-712,83	887,17	1 600,00	-712,83

		MVAG			Ergebnisrechnung			Finanzierungsrechnung		
		EH	FH	VCQU	RA 2022	VA 2022	RA - VA	RA 2022	VA 2022	RA - VA
1/033000-724000	Reisegebühren	2225	3225	24	448,26	600,00	-151,74	448,26	600,00	-151,74
1/033000-728000	Entgelte für sonstige Leistungen	2225	3225	24	0,00	500,00	-500,00	0,00	500,00	-500,00
1/033000-728200	Schulungen, Kurse	2225	3225	24	0,00	2 700,00	-2 700,00	0,00	2 700,00	-2 700,00
1/033000-729000	Sonstige Aufwendungen	2225	3225	24	0,00	200,00	-200,00	0,00	200,00	-200,00
<b>SU 22 / 32</b>	<b>Summe Aufwendungen / Auszahlungen operative Gebarung</b>				<b>326 710,53</b>	<b>363 900,00</b>	<b>-37 189,47</b>	<b>326 107,47</b>	<b>363 300,00</b>	<b>-37 192,53</b>
<b>SA 0 / SA 1</b>	<b>(0) Nettoergebnis (21 - 22) / (1) Geldfluss operative Gebarung (31 - 32)</b>				<b>-286 183,82</b>	<b>-318 200,00</b>	<b>32 016,18</b>	<b>-285 580,76</b>	<b>-317 600,00</b>	<b>32 019,24</b>
<b>SU 23</b>	<b>Summe Haushaltsrücklagen</b>				<b>0,00</b>	<b>0,00</b>	<b>0,00</b>	<b>0,00</b>	<b>0,00</b>	<b>0,00</b>
<b>SA00</b>	<b>Nettoergebnis nach Zuw./Entn. Haushaltsrücklagen (Saldo 0 +/- SU23)</b>				<b>-286 183,82</b>	<b>-318 200,00</b>	<b>32 016,18</b>			
<b>Investive Gebarung</b>										
<b>SU 33</b>	<b>Summe Einzahlungen investive Gebarung</b>							<b>0,00</b>	<b>0,00</b>	<b>0,00</b>
1/033000-042000	Amtsausstattung		3415	2 41	0,00	0,00	0,00	0,00	1 000,00	-1 000,00
<b>SU 34</b>	<b>Summe Auszahlungen investive Gebarung</b>							<b>0,00</b>	<b>1 000,00</b>	<b>-1 000,00</b>
<b>SA2</b>	<b>Saldo (2) Geldfluss aus der Investiven Gebarung (33 - 34)</b>							<b>0,00</b>	<b>-1 000,00</b>	<b>1 000,00</b>
<b>SA3</b>	<b>Saldo (3) Nettofinanzierungssaldo (Saldo 1 + Saldo 2)</b>							<b>-285 580,76</b>	<b>-318 600,00</b>	<b>33 019,24</b>
<b>Finanzierungstätigkeit</b>										
<b>SU 35</b>	<b>Summe Einzahlungen aus der Finanzierungstätigkeit</b>							<b>0,00</b>	<b>0,00</b>	<b>0,00</b>
<b>SU 36</b>	<b>Summe Auszahlungen aus der Finanzierungstätigkeit</b>							<b>0,00</b>	<b>0,00</b>	<b>0,00</b>
<b>SA4</b>	<b>Saldo (4) Geldfluss aus der Finanzierungstätigkeit (35 - 36)</b>							<b>0,00</b>	<b>0,00</b>	<b>0,00</b>
<b>SA5</b>	<b>Saldo (5) Geldfluss aus der voranschlagswirksamen Gebarung (Saldo 3 + Saldo 4)</b>							<b>-285 580,76</b>	<b>-318 600,00</b>	<b>33 019,24</b>
<b>034</b>	<b>Tiefbauamt</b>									
<b>034000</b>	<b>Infrastruktur</b>									
<b>Operative Gebarung</b>										
2/034000+816000	Kostensätze für sonstige Leistungen (Verwaltung)	2114	3114	13	118 822,15	80 300,00	38 522,15	118 757,53	80 300,00	38 457,53
2/034000+861000	Transfers von Ländern, Landesfonds und Landeskammern	2121	3121	15	4 632,36	3 800,00	832,36	4 632,36	3 800,00	832,36
<b>SU 21 / 31</b>	<b>Summe Erträge / Einzahlungen operative Gebarung</b>				<b>123 454,51</b>	<b>84 100,00</b>	<b>39 354,51</b>	<b>123 389,89</b>	<b>84 100,00</b>	<b>39 289,89</b>
1/034000-400000	Geringwertige Wirtschaftsgüter (GWG)	2221	3221	23	413,24	1 600,00	-1 186,76	413,24	1 600,00	-1 186,76
1/034000-456000	Schreib-, Zeichen- und sonstige Büromittel	2221	3221	23	223,81	400,00	-176,19	223,81	400,00	-176,19
1/034000-457000	Druckwerke	2221	3221	23	192,61	200,00	-7,39	192,61	200,00	-7,39
1/034000-459000	Sonstige Verbrauchsgüter	2221	3221	23	35,03	500,00	-464,97	35,03	500,00	-464,97
1/034000-510000	Geldbezüge der Vertragsbediensteten der Verwaltung	2211	3211	20	132 278,63	135 000,00	-2 721,37	132 278,63	135 000,00	-2 721,37
1/034000-565000	Mehrleistungsvergütungen	2211	3211	20	3 706,56	4 100,00	-393,44	3 706,56	4 100,00	-393,44
1/034000-569000	Sonstige Nebengebühren	2211	3211	20	8 858,76	8 700,00	158,76	8 858,76	8 700,00	158,76
1/034000-580100	Dienstgeberbeiträge zum Ausgleichsfonds für Familienbeihilfen	2212	3212	20	5 681,93	5 600,00	81,93	5 681,93	5 600,00	81,93

		MVAG			Ergebnisrechnung			Finanzierungsrechnung		
		EH	FH	VCQU	RA 2022	VA 2022	RA - VA	RA 2022	VA 2022	RA - VA
1/034000-582100	Sonstige Dienstgeberbeiträge zur sozialen Sicherheit	2212	3212	20	30 876,96	32 400,00	-1 523,04	30 876,96	32 400,00	-1 523,04
1/034000-590000	Freiwillige Sozialleistungen	2212	3212	20	660,00	1 000,00	-340,00	660,00	1 000,00	-340,00
1/034000-618000	Instandhaltung von sonstigen Anlagen	2224	3224	24	0,00	500,00	-500,00	0,00	500,00	-500,00
1/034000-631000	Telekommunikationsdienste	2222	3222	24	974,49	1 000,00	-25,51	963,85	1 000,00	-36,15
1/034000-670100	Abfertigungs-u. Jubiläumsmanagement	2222	3222	24	3 292,70	3 200,00	92,70	3 292,70	3 200,00	92,70
1/034000-724000	Reisegebühren	2225	3225	24	1 482,40	1 300,00	182,40	1 482,40	1 300,00	182,40
1/034000-728000	Entgelte für sonstige Leistungen	2225	3225	24	0,00	500,00	-500,00	0,00	500,00	-500,00
1/034000-728220	Schulungen, Kurse	2225	3225	24	2 072,49	2 000,00	72,49	2 072,49	2 000,00	72,49
<b>SU 22 / 32</b>	<b>Summe Aufwendungen / Auszahlungen operative Gebarung</b>				<b>190 749,61</b>	<b>198 000,00</b>	<b>-7 250,39</b>	<b>190 738,97</b>	<b>198 000,00</b>	<b>-7 261,03</b>
<b>SA 0 / SA 1</b>	<b>(0) Nettoergebnis (21 - 22) / (1) Geldfluss operative Gebarung (31 - 32)</b>				<b>-67 295,10</b>	<b>-113 900,00</b>	<b>46 604,90</b>	<b>-67 349,08</b>	<b>-113 900,00</b>	<b>46 550,92</b>
<b>SU 23</b>	<b>Summe Haushaltsrücklagen</b>				<b>0,00</b>	<b>0,00</b>	<b>0,00</b>	<b>0,00</b>	<b>0,00</b>	<b>0,00</b>
<b>SA00</b>	<b>Nettoergebnis nach Zuw./Entn. Haushaltsrücklagen (Saldo 0 +/- SU23)</b>				<b>-67 295,10</b>	<b>-113 900,00</b>	<b>46 604,90</b>			
<b>Investive Gebarung</b>										
<b>SU 33</b>	<b>Summe Einzahlungen investive Gebarung</b>							<b>0,00</b>	<b>0,00</b>	<b>0,00</b>
1/034000-042000	Amts-, Betriebs- und Geschäftsausstattung		3415	2 41	0,00	0,00	0,00	0,00	1 000,00	-1 000,00
<b>SU 34</b>	<b>Summe Auszahlungen investive Gebarung</b>							<b>0,00</b>	<b>1 000,00</b>	<b>-1 000,00</b>
<b>SA2</b>	<b>Saldo (2) Geldfluss aus der Investiven Gebarung (33 - 34)</b>							<b>0,00</b>	<b>-1 000,00</b>	<b>1 000,00</b>
<b>SA3</b>	<b>Saldo (3) Nettofinanzierungssaldo (Saldo 1 + Saldo 2)</b>							<b>-67 349,08</b>	<b>-114 900,00</b>	<b>47 550,92</b>
<b>Finanzierungstätigkeit</b>										
<b>SU 35</b>	<b>Summe Einzahlungen aus der Finanzierungstätigkeit</b>							<b>0,00</b>	<b>0,00</b>	<b>0,00</b>
<b>SU 36</b>	<b>Summe Auszahlungen aus der Finanzierungstätigkeit</b>							<b>0,00</b>	<b>0,00</b>	<b>0,00</b>
<b>SA4</b>	<b>Saldo (4) Geldfluss aus der Finanzierungstätigkeit (35 - 36)</b>							<b>0,00</b>	<b>0,00</b>	<b>0,00</b>
<b>SA5</b>	<b>Saldo (5) Geldfluss aus der voranschlagswirksamen Gebarung (Saldo 3 + Saldo 4)</b>							<b>-67 349,08</b>	<b>-114 900,00</b>	<b>47 550,92</b>
<b>06 Sonstige Maßnahmen</b>										
<b>060</b>	<b>Beiträge an Verbände, Vereine oder sonstige Organisationen</b>									
<b>060000</b>	<b>Beiträge an Verbände, Vereine und sonstige Organisationen</b>									
<b>Operative Gebarung</b>										
<b>SU 21 / 31</b>	<b>Summe Erträge / Einzahlungen operative Gebarung</b>				<b>0,00</b>	<b>0,00</b>	<b>0,00</b>	<b>0,00</b>	<b>0,00</b>	<b>0,00</b>
1/060000-726000	Mitgliedsbeiträge an Institutionen	2225	3225	24	62 303,54	65 300,00	-2 996,46	62 303,54	65 300,00	-2 996,46
1/060000-752000	Laufende Transferzahlungen an Gemeinden, -verbände u. -fonds	2231	3231	26	43 200,00	42 600,00	600,00	43 200,00	42 600,00	600,00
<b>SU 22 / 32</b>	<b>Summe Aufwendungen / Auszahlungen operative Gebarung</b>				<b>105 503,54</b>	<b>107 900,00</b>	<b>-2 396,46</b>	<b>105 503,54</b>	<b>107 900,00</b>	<b>-2 396,46</b>
<b>SA 0 / SA 1</b>	<b>(0) Nettoergebnis (21 - 22) / (1) Geldfluss operative Gebarung (31 - 32)</b>				<b>-105 503,54</b>	<b>-107 900,00</b>	<b>2 396,46</b>	<b>-105 503,54</b>	<b>-107 900,00</b>	<b>2 396,46</b>
<b>SU 23</b>	<b>Summe Haushaltsrücklagen</b>				<b>0,00</b>	<b>0,00</b>	<b>0,00</b>	<b>0,00</b>	<b>0,00</b>	<b>0,00</b>
<b>SA00</b>	<b>Nettoergebnis nach Zuw./Entn. Haushaltsrücklagen (Saldo 0 +/- SU23)</b>				<b>-105 503,54</b>	<b>-107 900,00</b>	<b>2 396,46</b>			

		MVAG	MVAG	VCQU	Ergebnisrechnung			Finanzierungsrechnung		
		EH	FH		RA 2022	VA 2022	RA - VA	RA 2022	VA 2022	RA - VA
<b>Investive Gebarung</b>										
SU 33	Summe Einzahlungen investive Gebarung							0,00	0,00	0,00
SU 34	Summe Auszahlungen investive Gebarung							0,00	0,00	0,00
SA2	Saldo (2) Geldfluss aus der Investiven Gebarung (33 – 34)							0,00	0,00	0,00
SA3	Saldo (3) Nettofinanzierungssaldo (Saldo 1 + Saldo 2)							-105 503,54	-107 900,00	2 396,46
<b>Finanzierungstätigkeit</b>										
SU 35	Summe Einzahlungen aus der Finanzierungstätigkeit							0,00	0,00	0,00
SU 36	Summe Auszahlungen aus der Finanzierungstätigkeit							0,00	0,00	0,00
SA4	Saldo (4) Geldfluss aus der Finanzierungstätigkeit (35 – 36)							0,00	0,00	0,00
SA5	Saldo (5) Geldfluss aus der voranschlagswirksamen Gebarung (Saldo 3 + Saldo 4)							-105 503,54	-107 900,00	2 396,46
061	Sonstige Subventionen									
061000	Sonstige Subventionen									
<b>Operative Gebarung</b>										
SU 21 / 31	Summe Erträge / Einzahlungen operative Gebarung				0,00	0,00	0,00	0,00	0,00	0,00
1/061000-757000	Laufende Transferzahlungen an priv. Organisationen ohne Erwerbszweck	2234	3234	27	22 425,00	18 700,00	3 725,00	22 425,00	18 700,00	3 725,00
SU 22 / 32	Summe Aufwendungen / Auszahlungen operative Gebarung				22 425,00	18 700,00	3 725,00	22 425,00	18 700,00	3 725,00
SA 0 / SA 1	(0) Nettoergebnis (21 - 22) / (1) Geldfluss operative Gebarung (31 – 32)				-22 425,00	-18 700,00	-3 725,00	-22 425,00	-18 700,00	-3 725,00
SU 23	Summe Haushaltsrücklagen				0,00	0,00	0,00	0,00	0,00	0,00
SA00	Nettoergebnis nach Zuw./Entn. Haushaltsrücklagen (Saldo 0 +/- SU23)				-22 425,00	-18 700,00	-3 725,00			
<b>Investive Gebarung</b>										
SU 33	Summe Einzahlungen investive Gebarung							0,00	0,00	0,00
SU 34	Summe Auszahlungen investive Gebarung							0,00	0,00	0,00
SA2	Saldo (2) Geldfluss aus der Investiven Gebarung (33 – 34)							0,00	0,00	0,00
SA3	Saldo (3) Nettofinanzierungssaldo (Saldo 1 + Saldo 2)							-22 425,00	-18 700,00	-3 725,00
<b>Finanzierungstätigkeit</b>										
SU 35	Summe Einzahlungen aus der Finanzierungstätigkeit							0,00	0,00	0,00
SU 36	Summe Auszahlungen aus der Finanzierungstätigkeit							0,00	0,00	0,00
SA4	Saldo (4) Geldfluss aus der Finanzierungstätigkeit (35 – 36)							0,00	0,00	0,00
SA5	Saldo (5) Geldfluss aus der voranschlagswirksamen Gebarung (Saldo 3 + Saldo 4)							-22 425,00	-18 700,00	-3 725,00
062	Ehrungen und Auszeichnungen									
062000	Ehrungen u. Auszeichnungen									
<b>Operative Gebarung</b>										
SU 21 / 31	Summe Erträge / Einzahlungen operative Gebarung				0,00	0,00	0,00	0,00	0,00	0,00

		MVAG MVAG VCQU			Ergebnisrechnung			Finanzierungsrechnung		
		EH	FH	VCQU	RA 2022	VA 2022	RA - VA	RA 2022	VA 2022	RA - VA
1/062000-768000	Zuwendung ohne Gegenleistung an physische Personen (Ehrungen)	2234	3234	27	3 179,35	5 000,00	-1 820,65	3 179,35	5 000,00	-1 820,65
<b>SU 22 / 32</b>	<b>Summe Aufwendungen / Auszahlungen operative Gebarung</b>				<b>3 179,35</b>	<b>5 000,00</b>	<b>-1 820,65</b>	<b>3 179,35</b>	<b>5 000,00</b>	<b>-1 820,65</b>
<b>SA 0 / SA 1</b>	<b>(0) Nettoergebnis (21 - 22) / (1) Geldfluss operative Gebarung (31 - 32)</b>				<b>-3 179,35</b>	<b>-5 000,00</b>	<b>1 820,65</b>	<b>-3 179,35</b>	<b>-5 000,00</b>	<b>1 820,65</b>
SU 23	Summe Haushaltsrücklagen				0,00	0,00	0,00	0,00	0,00	0,00
SA00	Nettoergebnis nach Zuw./Entn. Haushaltsrücklagen (Saldo 0 +/- SU23)				-3 179,35	-5 000,00	1 820,65			
<b>Investive Gebarung</b>										
SU 33	Summe Einzahlungen investive Gebarung							0,00	0,00	0,00
SU 34	Summe Auszahlungen investive Gebarung							0,00	0,00	0,00
SA2	Saldo (2) Geldfluss aus der Investiven Gebarung (33 - 34)							0,00	0,00	0,00
SA3	Saldo (3) Nettofinanzierungssaldo (Saldo 1 + Saldo 2)							-3 179,35	-5 000,00	1 820,65
<b>Finanzierungstätigkeit</b>										
SU 35	Summe Einzahlungen aus der Finanzierungstätigkeit							0,00	0,00	0,00
SU 36	Summe Auszahlungen aus der Finanzierungstätigkeit							0,00	0,00	0,00
SA4	Saldo (4) Geldfluss aus der Finanzierungstätigkeit (35 - 36)							0,00	0,00	0,00
SA5	Saldo (5) Geldfluss aus der voranschlagswirksamen Gebarung (Saldo 3 + Saldo 4)							-3 179,35	-5 000,00	1 820,65
<b>063</b>	<b>Städtekontakte und Partnerschaften</b>									
<b>063000</b>	<b>Städtekontakte und Partnerschaften</b>									
<b>Operative Gebarung</b>										
<b>SU 21 / 31</b>	<b>Summe Erträge / Einzahlungen operative Gebarung</b>				<b>0,00</b>	<b>0,00</b>	<b>0,00</b>	<b>0,00</b>	<b>0,00</b>	<b>0,00</b>
1/063000-723000	Amtspauschalien und Repräsentationsauslagen	2225	3225	24	1 774,48	2 000,00	-225,52	1 774,48	2 000,00	-225,52
<b>SU 22 / 32</b>	<b>Summe Aufwendungen / Auszahlungen operative Gebarung</b>				<b>1 774,48</b>	<b>2 000,00</b>	<b>-225,52</b>	<b>1 774,48</b>	<b>2 000,00</b>	<b>-225,52</b>
<b>SA 0 / SA 1</b>	<b>(0) Nettoergebnis (21 - 22) / (1) Geldfluss operative Gebarung (31 - 32)</b>				<b>-1 774,48</b>	<b>-2 000,00</b>	<b>225,52</b>	<b>-1 774,48</b>	<b>-2 000,00</b>	<b>225,52</b>
SU 23	Summe Haushaltsrücklagen				0,00	0,00	0,00	0,00	0,00	0,00
SA00	Nettoergebnis nach Zuw./Entn. Haushaltsrücklagen (Saldo 0 +/- SU23)				-1 774,48	-2 000,00	225,52			
<b>Investive Gebarung</b>										
SU 33	Summe Einzahlungen investive Gebarung							0,00	0,00	0,00
SU 34	Summe Auszahlungen investive Gebarung							0,00	0,00	0,00
SA2	Saldo (2) Geldfluss aus der Investiven Gebarung (33 - 34)							0,00	0,00	0,00
SA3	Saldo (3) Nettofinanzierungssaldo (Saldo 1 + Saldo 2)							-1 774,48	-2 000,00	225,52
<b>Finanzierungstätigkeit</b>										
SU 35	Summe Einzahlungen aus der Finanzierungstätigkeit							0,00	0,00	0,00
SU 36	Summe Auszahlungen aus der Finanzierungstätigkeit							0,00	0,00	0,00
SA4	Saldo (4) Geldfluss aus der Finanzierungstätigkeit (35 - 36)							0,00	0,00	0,00
SA5	Saldo (5) Geldfluss aus der voranschlagswirksamen Gebarung (Saldo 3 + Saldo 4)							-1 774,48	-2 000,00	225,52

		MVAG			Ergebnisrechnung			Finanzierungsrechnung		
		MVAG EH	MVAG FH	VCQU	RA 2022	VA 2022	RA - VA	RA 2022	VA 2022	RA - VA
<b>08</b>	<b>Pensionen (soweit nicht aufgeteilt)</b>									
<b>080</b>	<b>Pensionen (soweit nicht aufgeteilt)</b>									
<b>080000</b>	<b>Pensionen</b>									
<b>Operative Gebarung</b>										
2/080000+827000	Kostensätze für die Überlassung von Bediensteten an Dritte	2116	3116	18	27 951,18	27 500,00	451,18	27 951,18	27 500,00	451,18
2/080000+868100	Pensionssicherungsbetrag Gemeindepensionsverband	2124	3124	16	4 135,68	3 500,00	635,68	4 135,68	3 500,00	635,68
<b>SU 21 / 31</b>	<b>Summe Erträge / Einzahlungen operative Gebarung</b>				<b>32 086,86</b>	<b>31 000,00</b>	<b>1 086,86</b>	<b>32 086,86</b>	<b>31 000,00</b>	<b>1 086,86</b>
1/080000-752000	Transfers an Gemeinden, Gemeindeverbände (ohne marktbestimmte Tätigkeit) und Gemeindefonds	2231	3231	26	285 788,40	285 200,00	588,40	285 788,40	285 200,00	588,40
1/080000-752010	Laufende Transferzahlung an Gemeindepensionsverband(Verwaltung)	2231	3231	26	0,00	900,00	-900,00	0,00	900,00	-900,00
<b>SU 22 / 32</b>	<b>Summe Aufwendungen / Auszahlungen operative Gebarung</b>				<b>285 788,40</b>	<b>286 100,00</b>	<b>-311,60</b>	<b>285 788,40</b>	<b>286 100,00</b>	<b>-311,60</b>
<b>SA 0 / SA 1</b>	<b>(0) Nettoergebnis (21 - 22) / (1) Geldfluss operative Gebarung (31 - 32)</b>				<b>-253 701,54</b>	<b>-255 100,00</b>	<b>1 398,46</b>	<b>-253 701,54</b>	<b>-255 100,00</b>	<b>1 398,46</b>
<b>SU 23</b>	<b>Summe Haushaltsrücklagen</b>				<b>0,00</b>	<b>0,00</b>	<b>0,00</b>	<b>0,00</b>	<b>0,00</b>	<b>0,00</b>
<b>SA00</b>	<b>Nettoergebnis nach Zuw./Entn. Haushaltsrücklagen (Saldo 0 +/- SU23)</b>				<b>-253 701,54</b>	<b>-255 100,00</b>	<b>1 398,46</b>			
<b>Investive Gebarung</b>										
<b>SU 33</b>	<b>Summe Einzahlungen investive Gebarung</b>							<b>0,00</b>	<b>0,00</b>	<b>0,00</b>
<b>SU 34</b>	<b>Summe Auszahlungen investive Gebarung</b>							<b>0,00</b>	<b>0,00</b>	<b>0,00</b>
<b>SA2</b>	<b>Saldo (2) Geldfluss aus der Investiven Gebarung (33 - 34)</b>							<b>0,00</b>	<b>0,00</b>	<b>0,00</b>
<b>SA3</b>	<b>Saldo (3) Nettofinanzierungssaldo (Saldo 1 + Saldo 2)</b>							<b>-253 701,54</b>	<b>-255 100,00</b>	<b>1 398,46</b>
<b>Finanzierungstätigkeit</b>										
<b>SU 35</b>	<b>Summe Einzahlungen aus der Finanzierungstätigkeit</b>							<b>0,00</b>	<b>0,00</b>	<b>0,00</b>
<b>SU 36</b>	<b>Summe Auszahlungen aus der Finanzierungstätigkeit</b>							<b>0,00</b>	<b>0,00</b>	<b>0,00</b>
<b>SA4</b>	<b>Saldo (4) Geldfluss aus der Finanzierungstätigkeit (35 - 36)</b>							<b>0,00</b>	<b>0,00</b>	<b>0,00</b>
<b>SA5</b>	<b>Saldo (5) Geldfluss aus der voranschlagswirksamen Gebarung (Saldo 3 + Saldo 4)</b>							<b>-253 701,54</b>	<b>-255 100,00</b>	<b>1 398,46</b>
<b>09</b>	<b>Personalbetreuung</b>									
<b>090</b>	<b>Bezugsvorschüsse und Darlehen</b>									
<b>090000</b>	<b>Bezugsvorschüsse und Darlehen</b>									
<b>Operative Gebarung</b>										
<b>SU 21 / 31</b>	<b>Summe Erträge / Einzahlungen operative Gebarung</b>				<b>0,00</b>	<b>0,00</b>	<b>0,00</b>	<b>0,00</b>	<b>0,00</b>	<b>0,00</b>
<b>SU 22 / 32</b>	<b>Summe Aufwendungen / Auszahlungen operative Gebarung</b>				<b>0,00</b>	<b>0,00</b>	<b>0,00</b>	<b>0,00</b>	<b>0,00</b>	<b>0,00</b>
<b>SA 0 / SA 1</b>	<b>(0) Nettoergebnis (21 - 22) / (1) Geldfluss operative Gebarung (31 - 32)</b>				<b>0,00</b>	<b>0,00</b>	<b>0,00</b>	<b>0,00</b>	<b>0,00</b>	<b>0,00</b>



		MVAG	MVAG	VCQU	Ergebnisrechnung			Finanzierungsrechnung		
		EH	FH		RA 2022	VA 2022	RA - VA	RA 2022	VA 2022	RA - VA
SU 23	Summe Haushaltsrücklagen				0,00	0,00	0,00	0,00	0,00	0,00
SA00	Nettoergebnis nach Zuw./Entn. Haushaltsrücklagen (Saldo 0 +/- SU23)				0,00	0,00	0,00			
<b>Investive Gebarung</b>										
2/090000+273000	Rückzahlung von Bezugsvorschüssen		3325	53	0,00	0,00	0,00	15 145,28	14 400,00	745,28
SU 33	Summe Einzahlungen investive Gebarung							15 145,28	14 400,00	745,28
1/090000-273000	Bezugsvorschüsse (an eigene Bedienstete)		3425	63	0,00	0,00	0,00	16 000,00	20 000,00	-4 000,00
SU 34	Summe Auszahlungen investive Gebarung							16 000,00	20 000,00	-4 000,00
SA2	Saldo (2) Geldfluss aus der Investiven Gebarung (33 – 34)							-854,72	-5 600,00	4 745,28
SA3	Saldo (3) Nettofinanzierungssaldo (Saldo 1 + Saldo 2)							-854,72	-5 600,00	4 745,28
<b>Finanzierungstätigkeit</b>										
SU 35	Summe Einzahlungen aus der Finanzierungstätigkeit							0,00	0,00	0,00
SU 36	Summe Auszahlungen aus der Finanzierungstätigkeit							0,00	0,00	0,00
SA4	Saldo (4) Geldfluss aus der Finanzierungstätigkeit (35 – 36)							0,00	0,00	0,00
SA5	Saldo (5) Geldfluss aus der voranschlagswirksamen Gebarung (Saldo 3 + Saldo 4)							-854,72	-5 600,00	4 745,28
091	Personalausbildung und Personalfortbildung									
091000	Personalausbildung und Fortbildung									
<b>Operative Gebarung</b>										
SU 21 / 31	Summe Erträge / Einzahlungen operative Gebarung				0,00	0,00	0,00	0,00	0,00	0,00
1/091000-728000	Entgelte für sonstige Leistungen	2225	3225	24	7 323,90	51 700,00	-44 376,10	7 323,90	51 700,00	-44 376,10
SU 22 / 32	Summe Aufwendungen / Auszahlungen operative Gebarung				7 323,90	51 700,00	-44 376,10	7 323,90	51 700,00	-44 376,10
SA 0 / SA 1	(0) Nettoergebnis (21 - 22) / (1) Geldfluss operative Gebarung (31 – 32)				-7 323,90	-51 700,00	44 376,10	-7 323,90	-51 700,00	44 376,10
SU 23	Summe Haushaltsrücklagen				0,00	0,00	0,00	0,00	0,00	0,00
SA00	Nettoergebnis nach Zuw./Entn. Haushaltsrücklagen (Saldo 0 +/- SU23)				-7 323,90	-51 700,00	44 376,10			
<b>Investive Gebarung</b>										
SU 33	Summe Einzahlungen investive Gebarung							0,00	0,00	0,00
SU 34	Summe Auszahlungen investive Gebarung							0,00	0,00	0,00
SA2	Saldo (2) Geldfluss aus der Investiven Gebarung (33 – 34)							0,00	0,00	0,00
SA3	Saldo (3) Nettofinanzierungssaldo (Saldo 1 + Saldo 2)							-7 323,90	-51 700,00	44 376,10
<b>Finanzierungstätigkeit</b>										
SU 35	Summe Einzahlungen aus der Finanzierungstätigkeit							0,00	0,00	0,00
SU 36	Summe Auszahlungen aus der Finanzierungstätigkeit							0,00	0,00	0,00
SA4	Saldo (4) Geldfluss aus der Finanzierungstätigkeit (35 – 36)							0,00	0,00	0,00
SA5	Saldo (5) Geldfluss aus der voranschlagswirksamen Gebarung (Saldo 3 + Saldo 4)							-7 323,90	-51 700,00	44 376,10

		MVAG			Ergebnisrechnung			Finanzierungsrechnung		
		EH	FH	VCQU	RA 2022	VA 2022	RA - VA	RA 2022	VA 2022	RA - VA
<b>094</b>	<b>Gemeinschaftspflege</b>									
<b>094000</b>	<b>Gemeinschaftspflege</b>									
<b>Operative Gebarung</b>										
<b>SU 21 / 31</b>	<b>Summe Erträge / Einzahlungen operative Gebarung</b>				<b>0,00</b>	<b>0,00</b>	<b>0,00</b>	<b>0,00</b>	<b>0,00</b>	<b>0,00</b>
1/094000-729000	Sonstige Ausgaben	2225	3225	24	6 761,90	7 700,00	-938,10	6 761,90	7 700,00	-938,10
1/094000-729100	Ausgaben für Betriebsfeiern	2225	3225	24	2 118,03	5 500,00	-3 381,97	2 118,03	5 500,00	-3 381,97
1/094000-757000	Laufende Transferzahlungen an Private (Vorsorge)	2234	3234	27	848,86	1 300,00	-451,14	848,86	1 300,00	-451,14
<b>SU 22 / 32</b>	<b>Summe Aufwendungen / Auszahlungen operative Gebarung</b>				<b>9 728,79</b>	<b>14 500,00</b>	<b>-4 771,21</b>	<b>9 728,79</b>	<b>14 500,00</b>	<b>-4 771,21</b>
<b>SA 0 / SA 1</b>	<b>(0) Nettoergebnis (21 - 22) / (1) Geldfluss operative Gebarung (31 – 32)</b>				<b>-9 728,79</b>	<b>-14 500,00</b>	<b>4 771,21</b>	<b>-9 728,79</b>	<b>-14 500,00</b>	<b>4 771,21</b>
<b>SU 23</b>	<b>Summe Haushaltsrücklagen</b>				<b>0,00</b>	<b>0,00</b>	<b>0,00</b>	<b>0,00</b>	<b>0,00</b>	<b>0,00</b>
<b>SA00</b>	<b>Nettoergebnis nach Zuw./Entn. Haushaltsrücklagen (Saldo 0 +/- SU23)</b>				<b>-9 728,79</b>	<b>-14 500,00</b>	<b>4 771,21</b>			
<b>Investive Gebarung</b>										
<b>SU 33</b>	<b>Summe Einzahlungen investive Gebarung</b>							<b>0,00</b>	<b>0,00</b>	<b>0,00</b>
<b>SU 34</b>	<b>Summe Auszahlungen investive Gebarung</b>							<b>0,00</b>	<b>0,00</b>	<b>0,00</b>
<b>SA2</b>	<b>Saldo (2) Geldfluss aus der Investiven Gebarung (33 – 34)</b>							<b>0,00</b>	<b>0,00</b>	<b>0,00</b>
<b>SA3</b>	<b>Saldo (3) Nettofinanzierungssaldo (Saldo 1 + Saldo 2)</b>							<b>-9 728,79</b>	<b>-14 500,00</b>	<b>4 771,21</b>
<b>Finanzierungstätigkeit</b>										
<b>SU 35</b>	<b>Summe Einzahlungen aus der Finanzierungstätigkeit</b>							<b>0,00</b>	<b>0,00</b>	<b>0,00</b>
<b>SU 36</b>	<b>Summe Auszahlungen aus der Finanzierungstätigkeit</b>							<b>0,00</b>	<b>0,00</b>	<b>0,00</b>
<b>SA4</b>	<b>Saldo (4) Geldfluss aus der Finanzierungstätigkeit (35 – 36)</b>							<b>0,00</b>	<b>0,00</b>	<b>0,00</b>
<b>SA5</b>	<b>Saldo (5) Geldfluss aus der voranschlagswirksamen Gebarung (Saldo 3 + Saldo 4)</b>							<b>-9 728,79</b>	<b>-14 500,00</b>	<b>4 771,21</b>
<b>099</b>	<b>Sonstige Einrichtungen und Maßnahmen</b>									
<b>099000</b>	<b>Personalvertretung</b>									
<b>Operative Gebarung</b>										
2/099000+816500	Ersätze für Leistungen Wirtschaftshof	2114	3114	13	5 592,86	12 000,00	-6 407,14	5 592,86	12 000,00	-6 407,14
<b>SU 21 / 31</b>	<b>Summe Erträge / Einzahlungen operative Gebarung</b>				<b>5 592,86</b>	<b>12 000,00</b>	<b>-6 407,14</b>	<b>5 592,86</b>	<b>12 000,00</b>	<b>-6 407,14</b>
1/099000-400000	Geringwertige Wirtschaftsgüter des Anlagevermögens	2221	3221	23	122,40	1 000,00	-877,60	122,40	1 000,00	-877,60
1/099000-456000	Schreib-, Zeichen- und sonstige Büromittel	2221	3221	23	0,00	300,00	-300,00	0,00	300,00	-300,00
1/099000-511000	Geldbezüge der Vertragsbediensteten in handwerklicher Verwendung	2211	3211	20	35 363,80	35 900,00	-536,20	35 363,80	35 900,00	-536,20
1/099000-569000	Sonstige Nebengebühren	2211	3211	20	2 778,30	2 900,00	-121,70	2 778,30	2 900,00	-121,70
1/099000-580100	Dienstgeberbeiträge zum Ausgleichsfonds für Familienbeihilfen	2212	3212	20	1 475,45	1 500,00	-24,55	1 475,45	1 500,00	-24,55
1/099000-582100	Sonstige Dienstgeberbeiträge zur sozialen Sicherheit	2212	3212	20	8 136,38	8 300,00	-163,62	8 136,38	8 300,00	-163,62

		MVAG			Ergebnisrechnung			Finanzierungsrechnung		
		EH	FH	VCQU	RA 2022	VA 2022	RA - VA	RA 2022	VA 2022	RA - VA
1/099000-590000	Freiwillige Sozialleistungen	2212	3212	20	180,00	100,00	80,00	180,00	100,00	80,00
1/099000-670100	Abfertigungs-u. Jubiläumsmanagement	2222	3222	24	1 052,60	1 100,00	-47,40	1 052,60	1 100,00	-47,40
1/099000-720500	Kostenbeiträge (Kostenersätze) für Leistungen Wirtschaftshof	2225	3225	24	13 755,07	0,00	13 755,07	13 755,07	0,00	13 755,07
1/099000-724000	Reisegebühren	2225	3225	24	0,00	100,00	-100,00	0,00	100,00	-100,00
1/099000-729000	Sonstige Ausgaben	2225	3225	24	20,92	0,00	20,92	0,00	0,00	0,00
<b>SU 22 / 32</b>	<b>Summe Aufwendungen / Auszahlungen operative Gebarung</b>				<b>62 884,92</b>	<b>51 200,00</b>	<b>11 684,92</b>	<b>62 864,00</b>	<b>51 200,00</b>	<b>11 664,00</b>
<b>SA 0 / SA 1</b>	<b>(0) Nettoergebnis (21 - 22) / (1) Geldfluss operative Gebarung (31 - 32)</b>				<b>-57 292,06</b>	<b>-39 200,00</b>	<b>-18 092,06</b>	<b>-57 271,14</b>	<b>-39 200,00</b>	<b>-18 071,14</b>
<b>SU 23</b>	<b>Summe Haushaltsrücklagen</b>				<b>0,00</b>	<b>0,00</b>	<b>0,00</b>	<b>0,00</b>	<b>0,00</b>	<b>0,00</b>
<b>SA00</b>	<b>Nettoergebnis nach Zuw./Entn. Haushaltsrücklagen (Saldo 0 +/- SU23)</b>				<b>-57 292,06</b>	<b>-39 200,00</b>	<b>-18 092,06</b>			
<b>Investive Gebarung</b>										
<b>SU 33</b>	<b>Summe Einzahlungen investive Gebarung</b>							<b>0,00</b>	<b>0,00</b>	<b>0,00</b>
<b>SU 34</b>	<b>Summe Auszahlungen investive Gebarung</b>							<b>0,00</b>	<b>0,00</b>	<b>0,00</b>
<b>SA2</b>	<b>Saldo (2) Geldfluss aus der Investiven Gebarung (33 - 34)</b>							<b>0,00</b>	<b>0,00</b>	<b>0,00</b>
<b>SA3</b>	<b>Saldo (3) Nettofinanzierungssaldo (Saldo 1 + Saldo 2)</b>							<b>-57 271,14</b>	<b>-39 200,00</b>	<b>-18 071,14</b>
<b>Finanzierungstätigkeit</b>										
<b>SU 35</b>	<b>Summe Einzahlungen aus der Finanzierungstätigkeit</b>							<b>0,00</b>	<b>0,00</b>	<b>0,00</b>
<b>SU 36</b>	<b>Summe Auszahlungen aus der Finanzierungstätigkeit</b>							<b>0,00</b>	<b>0,00</b>	<b>0,00</b>
<b>SA4</b>	<b>Saldo (4) Geldfluss aus der Finanzierungstätigkeit (35 - 36)</b>							<b>0,00</b>	<b>0,00</b>	<b>0,00</b>
<b>SA5</b>	<b>Saldo (5) Geldfluss aus der voranschlagswirksamen Gebarung (Saldo 3 + Saldo 4)</b>							<b>-57 271,14</b>	<b>-39 200,00</b>	<b>-18 071,14</b>

		MVAG	MVAG	VCQU	Ergebnisrechnung			Finanzierungsrechnung		
		EH	FH		RA 2022	VA 2022	RA - VA	RA 2022	VA 2022	RA - VA
<b>1 Öffentliche Ordnung und Sicherheit</b>										
<b>13</b>	<b>Sonderpolizei</b>									
<b>131</b>	<b>Bau- und Feuerpolizei</b>									
<b>131000</b>	<b>Bau- und Feuerpolizei</b>									
<b>Operative Gebarung</b>										
2/131000+816000	Kostenbeiträge (Kostensätze) für sonstige Verwaltungsleistungen	2114	3114	13	165,24	1 000,00	-834,76	262,20	1 000,00	-737,80
<b>SU 21 / 31</b>	<b>Summe Erträge / Einzahlungen operative Gebarung</b>				<b>165,24</b>	<b>1 000,00</b>	<b>-834,76</b>	<b>262,20</b>	<b>1 000,00</b>	<b>-737,80</b>
1/131000-640200	Beratungskosten (Sachverständigengebühren)	2222	3222	24	27 007,07	20 000,00	7 007,07	27 007,07	20 000,00	7 007,07
<b>SU 22 / 32</b>	<b>Summe Aufwendungen / Auszahlungen operative Gebarung</b>				<b>27 007,07</b>	<b>20 000,00</b>	<b>7 007,07</b>	<b>27 007,07</b>	<b>20 000,00</b>	<b>7 007,07</b>
<b>SA 0 / SA 1</b>	<b>(0) Nettoergebnis (21 - 22) / (1) Geldfluss operative Gebarung (31 - 32)</b>				<b>-26 841,83</b>	<b>-19 000,00</b>	<b>-7 841,83</b>	<b>-26 744,87</b>	<b>-19 000,00</b>	<b>-7 744,87</b>
<b>SU 23</b>	<b>Summe Haushaltsrücklagen</b>				<b>0,00</b>	<b>0,00</b>	<b>0,00</b>	<b>0,00</b>	<b>0,00</b>	<b>0,00</b>
<b>SA00</b>	<b>Nettoergebnis nach Zuw./Entn. Haushaltsrücklagen (Saldo 0 +/- SU23)</b>				<b>-26 841,83</b>	<b>-19 000,00</b>	<b>-7 841,83</b>			
<b>Investive Gebarung</b>										
<b>SU 33</b>	<b>Summe Einzahlungen investive Gebarung</b>							<b>0,00</b>	<b>0,00</b>	<b>0,00</b>
<b>SU 34</b>	<b>Summe Auszahlungen investive Gebarung</b>							<b>0,00</b>	<b>0,00</b>	<b>0,00</b>
<b>SA2</b>	<b>Saldo (2) Geldfluss aus der Investiven Gebarung (33 - 34)</b>							<b>0,00</b>	<b>0,00</b>	<b>0,00</b>
<b>SA3</b>	<b>Saldo (3) Nettofinanzierungssaldo (Saldo 1 + Saldo 2)</b>							<b>-26 744,87</b>	<b>-19 000,00</b>	<b>-7 744,87</b>
<b>Finanzierungstätigkeit</b>										
<b>SU 35</b>	<b>Summe Einzahlungen aus der Finanzierungstätigkeit</b>							<b>0,00</b>	<b>0,00</b>	<b>0,00</b>
<b>SU 36</b>	<b>Summe Auszahlungen aus der Finanzierungstätigkeit</b>							<b>0,00</b>	<b>0,00</b>	<b>0,00</b>
<b>SA4</b>	<b>Saldo (4) Geldfluss aus der Finanzierungstätigkeit (35 - 36)</b>							<b>0,00</b>	<b>0,00</b>	<b>0,00</b>
<b>SA5</b>	<b>Saldo (5) Geldfluss aus der voranschlagswirksamen Gebarung (Saldo 3 + Saldo 4)</b>							<b>-26 744,87</b>	<b>-19 000,00</b>	<b>-7 744,87</b>
<b>133</b>	<b>Veterinärpolizei</b>									
<b>133000</b>	<b>Veterinärpolizei</b>									
<b>Operative Gebarung</b>										
2/133000+808000	Veräußerung von Handelswaren	2116	3116	16	75,00	100,00	-25,00	75,60	100,00	-24,40
2/133000+808300	Veräußerung	2116	3116	16	0,00	100,00	-100,00	0,00	100,00	-100,00
2/133000+861000	Transfers von Ländern, Landesfonds und Landeskammern	2121	3121	15	181,20	0,00	181,20	181,20	0,00	181,20
<b>SU 21 / 31</b>	<b>Summe Erträge / Einzahlungen operative Gebarung</b>				<b>256,20</b>	<b>200,00</b>	<b>56,20</b>	<b>256,80</b>	<b>200,00</b>	<b>56,80</b>
1/133000-413200	Hundemarken	2221	3221	23	126,12	300,00	-173,88	126,12	300,00	-173,88
1/133000-728000	Entgelte für sonstige Leistungen	2225	3225	24	362,40	600,00	-237,60	362,40	600,00	-237,60
<b>SU 22 / 32</b>	<b>Summe Aufwendungen / Auszahlungen operative Gebarung</b>				<b>488,52</b>	<b>900,00</b>	<b>-411,48</b>	<b>488,52</b>	<b>900,00</b>	<b>-411,48</b>
<b>SA 0 / SA 1</b>	<b>(0) Nettoergebnis (21 - 22) / (1) Geldfluss operative Gebarung (31 - 32)</b>				<b>-232,32</b>	<b>-700,00</b>	<b>467,68</b>	<b>-231,72</b>	<b>-700,00</b>	<b>468,28</b>

		MVAG			Ergebnisrechnung			Finanzierungsrechnung		
		EH	FH	VCQU	RA 2022	VA 2022	RA - VA	RA 2022	VA 2022	RA - VA
SU 23	Summe Haushaltsrücklagen				0,00	0,00	0,00	0,00	0,00	0,00
SA00	Nettoergebnis nach Zuw./Entn. Haushaltsrücklagen (Saldo 0 +/- SU23)				-232,32	-700,00	467,68			
<b>Investive Gebarung</b>										
SU 33	Summe Einzahlungen investive Gebarung							0,00	0,00	0,00
SU 34	Summe Auszahlungen investive Gebarung							0,00	0,00	0,00
SA2	Saldo (2) Geldfluss aus der Investiven Gebarung (33 – 34)							0,00	0,00	0,00
SA3	Saldo (3) Nettofinanzierungssaldo (Saldo 1 + Saldo 2)							-231,72	-700,00	468,28
<b>Finanzierungstätigkeit</b>										
SU 35	Summe Einzahlungen aus der Finanzierungstätigkeit							0,00	0,00	0,00
SU 36	Summe Auszahlungen aus der Finanzierungstätigkeit							0,00	0,00	0,00
SA4	Saldo (4) Geldfluss aus der Finanzierungstätigkeit (35 – 36)							0,00	0,00	0,00
SA5	Saldo (5) Geldfluss aus der voranschlagswirksamen Gebarung (Saldo 3 + Saldo 4)							-231,72	-700,00	468,28
139	Sonstige Einrichtungen und Maßnahmen									
139000	Fundamt									
<b>Operative Gebarung</b>										
2/139000+868000	Kapitaltransferzahlungen von privaten Haushalten	2124	3124	16	25,00	400,00	-375,00	25,00	400,00	-375,00
SU 21 / 31	Summe Erträge / Einzahlungen operative Gebarung				25,00	400,00	-375,00	25,00	400,00	-375,00
SU 22 / 32	Summe Aufwendungen / Auszahlungen operative Gebarung				0,00	0,00	0,00	0,00	0,00	0,00
SA 0 / SA 1	(0) Nettoergebnis (21 - 22) / (1) Geldfluss operative Gebarung (31 – 32)				25,00	400,00	-375,00	25,00	400,00	-375,00
SU 23	Summe Haushaltsrücklagen				0,00	0,00	0,00	0,00	0,00	0,00
SA00	Nettoergebnis nach Zuw./Entn. Haushaltsrücklagen (Saldo 0 +/- SU23)				25,00	400,00	-375,00			
<b>Investive Gebarung</b>										
SU 33	Summe Einzahlungen investive Gebarung							0,00	0,00	0,00
SU 34	Summe Auszahlungen investive Gebarung							0,00	0,00	0,00
SA2	Saldo (2) Geldfluss aus der Investiven Gebarung (33 – 34)							0,00	0,00	0,00
SA3	Saldo (3) Nettofinanzierungssaldo (Saldo 1 + Saldo 2)							25,00	400,00	-375,00
<b>Finanzierungstätigkeit</b>										
SU 35	Summe Einzahlungen aus der Finanzierungstätigkeit							0,00	0,00	0,00
SU 36	Summe Auszahlungen aus der Finanzierungstätigkeit							0,00	0,00	0,00
SA4	Saldo (4) Geldfluss aus der Finanzierungstätigkeit (35 – 36)							0,00	0,00	0,00
SA5	Saldo (5) Geldfluss aus der voranschlagswirksamen Gebarung (Saldo 3 + Saldo 4)							25,00	400,00	-375,00

		MVAG			Ergebnisrechnung			Finanzierungsrechnung		
		EH	FH	VCQU	RA 2022	VA 2022	RA - VA	RA 2022	VA 2022	RA - VA
<b>16</b>	<b>Feuerwehrwesen</b>									
<b>163</b>	<b>Freiwillige Feuerwehren</b>									
<b>163000</b>	<b>Freiwillige Feuerwehren</b>									
<b>Operative Gebarung</b>										
2/163000+813000	Erträge aus der Auflösung von Investitionszuschüssen (Kapitaltransfers)		2127		12 434,21	12 400,00	34,21	0,00	0,00	0,00
<b>SU 21 / 31</b>	<b>Summe Erträge / Einzahlungen operative Gebarung</b>				<b>12 434,21</b>	<b>12 400,00</b>	<b>34,21</b>	<b>0,00</b>	<b>0,00</b>	<b>0,00</b>
1/163000-400000	Geringwertige Wirtschaftsgüter des Anlagevermögens	2221	3221	23	24 084,95	23 700,00	384,95	24 084,95	23 700,00	384,95
1/163000-452000	Treibstoffe	2221	3221	23	6 168,70	6 000,00	168,70	6 589,01	6 000,00	589,01
1/163000-454000	Reinigungsmittel	2221	3221	23	0,00	400,00	-400,00	0,00	400,00	-400,00
1/163000-455000	Chemische und artverwandte Mittel	2221	3221	23	339,64	1 000,00	-660,36	339,64	1 000,00	-660,36
1/163000-456000	Büromittel	2221	3221	23	0,00	500,00	-500,00	0,00	500,00	-500,00
1/163000-457000	Druckwerke	2221	3221	23	70,00	200,00	-130,00	70,00	200,00	-130,00
1/163000-458000	Mittel zur ärztlichen Betreuung und Gesundheitsvorsorge	2221	3221	23	825,48	500,00	325,48	825,48	500,00	325,48
1/163000-459000	Sonstige Verbrauchsgüter	2221	3221	23	1 484,12	1 000,00	484,12	1 484,12	1 000,00	484,12
1/163000-600000	Strom	2222	3222	24	9 180,00	26 000,00	-16 820,00	9 180,00	26 000,00	-16 820,00
1/163000-600100	Gas	2222	3222	24	6 372,00	20 000,00	-13 628,00	6 372,00	20 000,00	-13 628,00
1/163000-614000	Instandhaltung von Gebäuden	2224	3224	24	15 795,69	14 000,00	1 795,69	15 795,69	14 000,00	1 795,69
1/163000-616000	Instandhaltung von Maschinen und maschinelle Anlagen	2224	3224	24	3 491,48	500,00	2 991,48	3 491,48	500,00	2 991,48
1/163000-617000	Instandhaltung von Fahrzeugen	2224	3224	24	17 720,47	14 000,00	3 720,47	17 921,20	14 000,00	3 921,20
1/163000-618000	Instandhaltung von sonstigen Anlagen	2224	3224	24	6 124,92	1 800,00	4 324,92	6 124,92	1 800,00	4 324,92
1/163000-630000	Postdienste	2222	3222	24	0,00	1 200,00	-1 200,00	0,00	1 200,00	-1 200,00
1/163000-631000	Telefon	2222	3222	24	2 307,56	2 600,00	-292,44	2 307,56	2 600,00	-292,44
1/163000-631100	Internetgebühren	2222	3222	24	116,24	200,00	-83,76	116,24	200,00	-83,76
1/163000-650000	Zinsen für Finanzschulden - Inland	2241	3241	25	1 053,16	1 100,00	-46,84	1 053,16	1 100,00	-46,84
1/163000-670000	Versicherungen	2222	3222	24	9 837,89	15 500,00	-5 662,11	9 837,89	15 500,00	-5 662,11
1/163000-680000	Planmäßige Abschreibung	2226			122 539,26	121 800,00	739,26	0,00	0,00	0,00
1/163000-705200	Miete Drucker/Kopierer	2223	3223	24	683,40	1 100,00	-416,60	683,40	1 100,00	-416,60
1/163000-710000	Öffentliche Abgaben (Ausgaben), ohne Gebühren gemäß FAG	2225	3225	24	1 384,07	400,00	984,07	1 384,07	400,00	984,07
1/163000-711000	Gebühren für die Benützung von Gemeindeeinrichtungen gem. FAG	2225	3225	24	9 851,99	10 000,00	-148,01	9 851,99	10 000,00	-148,01
1/163000-720500	Kostenbeiträge (Kostensätze) für Leistungen	2225	3225	24	2 104,77	0,00	2 104,77	2 104,77	0,00	2 104,77
1/163000-728000	Entgelte für sonstige Leistungen	2225	3225	24	11 111,97	19 300,00	-8 188,03	11 111,97	19 300,00	-8 188,03
1/163000-728020	Entgelte für sonstige Leistungen Brandschutz	2225	3225	24	3 390,52	4 100,00	-709,48	3 390,52	4 100,00	-709,48

		MVAG MVAG VCQU			Ergebnisrechnung			Finanzierungsrechnung		
		EH	FH	VCQU	RA 2022	VA 2022	RA - VA	RA 2022	VA 2022	RA - VA
1/163000-729000	Sonstige Ausgaben	2225	3225	24	0,00	300,00	-300,00	0,00	300,00	-300,00
<b>SU 22 / 32</b>	<b>Summe Aufwendungen / Auszahlungen operative Gebarung</b>				<b>256 038,28</b>	<b>287 200,00</b>	<b>-31 161,72</b>	<b>134 120,06</b>	<b>165 400,00</b>	<b>-31 279,94</b>
<b>SA 0 / SA 1</b>	<b>(0) Nettoergebnis (21 - 22) / (1) Geldfluss operative Gebarung (31 - 32)</b>				<b>-243 604,07</b>	<b>-274 800,00</b>	<b>31 195,93</b>	<b>-134 120,06</b>	<b>-165 400,00</b>	<b>31 279,94</b>
<b>SU 23</b>	<b>Summe Haushaltsrücklagen</b>				<b>0,00</b>	<b>0,00</b>	<b>0,00</b>	<b>0,00</b>	<b>0,00</b>	<b>0,00</b>
<b>SA00</b>	<b>Nettoergebnis nach Zuw./Entn. Haushaltsrücklagen (Saldo 0 +/- SU23)</b>				<b>-243 604,07</b>	<b>-274 800,00</b>	<b>31 195,93</b>			
<b>Investive Gebarung</b>										
<b>SU 33</b>	<b>Summe Einzahlungen investive Gebarung</b>							<b>0,00</b>	<b>0,00</b>	<b>0,00</b>
1/163000-042000	Betriebsausstattung		3415	2 41	0,00	0,00	0,00	4 012,50	3 700,00	312,50
<b>SU 34</b>	<b>Summe Auszahlungen investive Gebarung</b>							<b>4 012,50</b>	<b>3 700,00</b>	<b>312,50</b>
<b>SA2</b>	<b>Saldo (2) Geldfluss aus der Investiven Gebarung (33 - 34)</b>							<b>-4 012,50</b>	<b>-3 700,00</b>	<b>-312,50</b>
<b>SA3</b>	<b>Saldo (3) Nettofinanzierungssaldo (Saldo 1 + Saldo 2)</b>							<b>-138 132,56</b>	<b>-169 100,00</b>	<b>30 967,44</b>
<b>Finanzierungstätigkeit</b>										
<b>SU 35</b>	<b>Summe Einzahlungen aus der Finanzierungstätigkeit</b>							<b>0,00</b>	<b>0,00</b>	<b>0,00</b>
1/163000-346000	Investitionsdarlehen von Kreditinstituten		3614	65	0,00	0,00	0,00	31 578,94	31 600,00	-21,06
<b>SU 36</b>	<b>Summe Auszahlungen aus der Finanzierungstätigkeit</b>							<b>31 578,94</b>	<b>31 600,00</b>	<b>-21,06</b>
<b>SA4</b>	<b>Saldo (4) Geldfluss aus der Finanzierungstätigkeit (35 - 36)</b>							<b>-31 578,94</b>	<b>-31 600,00</b>	<b>21,06</b>
<b>SA5</b>	<b>Saldo (5) Geldfluss aus der voranschlagswirksamen Gebarung (Saldo 3 + Saldo 4)</b>							<b>-169 711,50</b>	<b>-200 700,00</b>	<b>30 988,50</b>
<b>164</b>	<b>Förderung der Brandbekämpfung und Brandverhütung</b>									
<b>164000</b>	<b>Förderung der Brandbekämpfung und Brandverhütung</b>									
<b>Operative Gebarung</b>										
<b>SU 21 / 31</b>	<b>Summe Erträge / Einzahlungen operative Gebarung</b>				<b>0,00</b>	<b>0,00</b>	<b>0,00</b>	<b>0,00</b>	<b>0,00</b>	<b>0,00</b>
1/164000-754100	Laufende Transferzahlungen an Freiwillige Feuerwehr	2231	3231	26	2 280,20	2 300,00	-19,80	2 280,20	2 300,00	-19,80
1/164000-754300	jährlicher Beitrag für Bezirkalarmierung	2231	3231	26	11 839,00	12 300,00	-461,00	11 839,00	12 300,00	-461,00
<b>SU 22 / 32</b>	<b>Summe Aufwendungen / Auszahlungen operative Gebarung</b>				<b>14 119,20</b>	<b>14 600,00</b>	<b>-480,80</b>	<b>14 119,20</b>	<b>14 600,00</b>	<b>-480,80</b>
<b>SA 0 / SA 1</b>	<b>(0) Nettoergebnis (21 - 22) / (1) Geldfluss operative Gebarung (31 - 32)</b>				<b>-14 119,20</b>	<b>-14 600,00</b>	<b>480,80</b>	<b>-14 119,20</b>	<b>-14 600,00</b>	<b>480,80</b>
<b>SU 23</b>	<b>Summe Haushaltsrücklagen</b>				<b>0,00</b>	<b>0,00</b>	<b>0,00</b>	<b>0,00</b>	<b>0,00</b>	<b>0,00</b>
<b>SA00</b>	<b>Nettoergebnis nach Zuw./Entn. Haushaltsrücklagen (Saldo 0 +/- SU23)</b>				<b>-14 119,20</b>	<b>-14 600,00</b>	<b>480,80</b>			
<b>Investive Gebarung</b>										
<b>SU 33</b>	<b>Summe Einzahlungen investive Gebarung</b>							<b>0,00</b>	<b>0,00</b>	<b>0,00</b>
<b>SU 34</b>	<b>Summe Auszahlungen investive Gebarung</b>							<b>0,00</b>	<b>0,00</b>	<b>0,00</b>
<b>SA2</b>	<b>Saldo (2) Geldfluss aus der Investiven Gebarung (33 - 34)</b>							<b>0,00</b>	<b>0,00</b>	<b>0,00</b>
<b>SA3</b>	<b>Saldo (3) Nettofinanzierungssaldo (Saldo 1 + Saldo 2)</b>							<b>-14 119,20</b>	<b>-14 600,00</b>	<b>480,80</b>
<b>Finanzierungstätigkeit</b>										
<b>SU 35</b>	<b>Summe Einzahlungen aus der Finanzierungstätigkeit</b>							<b>0,00</b>	<b>0,00</b>	<b>0,00</b>
<b>SU 36</b>	<b>Summe Auszahlungen aus der Finanzierungstätigkeit</b>							<b>0,00</b>	<b>0,00</b>	<b>0,00</b>
<b>SA4</b>	<b>Saldo (4) Geldfluss aus der Finanzierungstätigkeit (35 - 36)</b>							<b>0,00</b>	<b>0,00</b>	<b>0,00</b>

		MVAG			Ergebnisrechnung			Finanzierungsrechnung		
		MVAG EH	MVAG FH	VCQU	RA 2022	VA 2022	RA - VA	RA 2022	VA 2022	RA - VA
<b>SA5</b>	<b>Saldo (5) Geldfluss aus der voranschlagswirksamen Gebarung (Saldo 3 + Saldo 4)</b>							<b>-14 119,20</b>	<b>-14 600,00</b>	<b>480,80</b>
<b>17</b>	<b>Katastrophendienst</b>									
<b>170</b>	<b>Allgemeine Angelegenheiten</b>									
<b>170000</b>	<b>Katastrophendienst</b>									
	<b>Operative Gebarung</b>									
<b>SU 21 / 31</b>	<b>Summe Erträge / Einzahlungen operative Gebarung</b>				<b>0,00</b>	<b>0,00</b>	<b>0,00</b>	<b>0,00</b>	<b>0,00</b>	<b>0,00</b>
1/170000-400000	Geringwertige Wirtschaftsgüter (GWG)	2221	3221	23	0,00	1 000,00	-1 000,00	0,00	1 000,00	-1 000,00
1/170000-619000	Instandhaltung von Sonderanlagen	2224	3224	24	1 908,01	2 500,00	-591,99	1 908,01	2 500,00	-591,99
1/170000-670000	Versicherungen	2222	3222	24	324,04	400,00	-75,96	324,04	400,00	-75,96
1/170000-680000	Planmäßige Abschreibung	2226			1 829,04	1 800,00	29,04	0,00	0,00	0,00
1/170000-728000	Entgelte für sonstige Leistungen	2225	3225	24	59,97	600,00	-540,03	59,97	600,00	-540,03
<b>SU 22 / 32</b>	<b>Summe Aufwendungen / Auszahlungen operative Gebarung</b>				<b>4 121,06</b>	<b>6 300,00</b>	<b>-2 178,94</b>	<b>2 292,02</b>	<b>4 500,00</b>	<b>-2 207,98</b>
<b>SA 0 / SA 1</b>	<b>(0) Nettoergebnis (21 - 22) / (1) Geldfluss operative Gebarung (31 - 32)</b>				<b>-4 121,06</b>	<b>-6 300,00</b>	<b>2 178,94</b>	<b>-2 292,02</b>	<b>-4 500,00</b>	<b>2 207,98</b>
<b>SU 23</b>	<b>Summe Haushaltsrücklagen</b>				<b>0,00</b>	<b>0,00</b>	<b>0,00</b>	<b>0,00</b>	<b>0,00</b>	<b>0,00</b>
<b>SA00</b>	<b>Nettoergebnis nach Zuw./Entn. Haushaltsrücklagen (Saldo 0 +/- SU23)</b>				<b>-4 121,06</b>	<b>-6 300,00</b>	<b>2 178,94</b>			
	<b>Investive Gebarung</b>									
<b>SU 33</b>	<b>Summe Einzahlungen investive Gebarung</b>							<b>0,00</b>	<b>0,00</b>	<b>0,00</b>
1/170000-050000	Sonderanlagen		3412	2 40	0,00	0,00	0,00	0,00	2 100,00	-2 100,00
<b>SU 34</b>	<b>Summe Auszahlungen investive Gebarung</b>							<b>0,00</b>	<b>2 100,00</b>	<b>-2 100,00</b>
<b>SA2</b>	<b>Saldo (2) Geldfluss aus der Investiven Gebarung (33 - 34)</b>							<b>0,00</b>	<b>-2 100,00</b>	<b>2 100,00</b>
<b>SA3</b>	<b>Saldo (3) Nettofinanzierungssaldo (Saldo 1 + Saldo 2)</b>							<b>-2 292,02</b>	<b>-6 600,00</b>	<b>4 307,98</b>
	<b>Finanzierungstätigkeit</b>									
<b>SU 35</b>	<b>Summe Einzahlungen aus der Finanzierungstätigkeit</b>							<b>0,00</b>	<b>0,00</b>	<b>0,00</b>
<b>SU 36</b>	<b>Summe Auszahlungen aus der Finanzierungstätigkeit</b>							<b>0,00</b>	<b>0,00</b>	<b>0,00</b>
<b>SA4</b>	<b>Saldo (4) Geldfluss aus der Finanzierungstätigkeit (35 - 36)</b>							<b>0,00</b>	<b>0,00</b>	<b>0,00</b>
<b>SA5</b>	<b>Saldo (5) Geldfluss aus der voranschlagswirksamen Gebarung (Saldo 3 + Saldo 4)</b>							<b>-2 292,02</b>	<b>-6 600,00</b>	<b>4 307,98</b>
<b>18</b>	<b>Landesverteidigung</b>									
<b>180</b>	<b>Zivilschutz</b>									
<b>180000</b>	<b>Zivilschutz</b>									
	<b>Operative Gebarung</b>									
<b>SU 21 / 31</b>	<b>Summe Erträge / Einzahlungen operative Gebarung</b>				<b>0,00</b>	<b>0,00</b>	<b>0,00</b>	<b>0,00</b>	<b>0,00</b>	<b>0,00</b>
1/180000-726000	Mitgliedsbeiträge an Institutionen	2225	3225	24	2 484,72	2 500,00	-15,28	2 484,72	2 500,00	-15,28
1/180000-728000	Entgelte für sonstige Leistungen (Safetytour)	2225	3225	24	0,00	4 000,00	-4 000,00	0,00	4 000,00	-4 000,00



		MVAG MVAG VCQU			Ergebnisrechnung			Finanzierungsrechnung		
		EH	FH	VCQU	RA 2022	VA 2022	RA - VA	RA 2022	VA 2022	RA - VA
1/180000-729000	Sonstige Ausgaben	2225	3225	24	414,98	1 000,00	-585,02	414,98	1 000,00	-585,02
<b>SU 22 / 32</b>	<b>Summe Aufwendungen / Auszahlungen operative Gebarung</b>				<b>2 899,70</b>	<b>7 500,00</b>	<b>-4 600,30</b>	<b>2 899,70</b>	<b>7 500,00</b>	<b>-4 600,30</b>
<b>SA 0 / SA 1</b>	<b>(0) Nettoergebnis (21 - 22) / (1) Geldfluss operative Gebarung (31 - 32)</b>				<b>-2 899,70</b>	<b>-7 500,00</b>	<b>4 600,30</b>	<b>-2 899,70</b>	<b>-7 500,00</b>	<b>4 600,30</b>
<b>SU 23</b>	<b>Summe Haushaltsrücklagen</b>				<b>0,00</b>	<b>0,00</b>	<b>0,00</b>	<b>0,00</b>	<b>0,00</b>	<b>0,00</b>
<b>SA00</b>	<b>Nettoergebnis nach Zuw./Entn. Haushaltsrücklagen (Saldo 0 +/- SU23)</b>				<b>-2 899,70</b>	<b>-7 500,00</b>	<b>4 600,30</b>			
<b>Investive Gebarung</b>										
<b>SU 33</b>	<b>Summe Einzahlungen investive Gebarung</b>							<b>0,00</b>	<b>0,00</b>	<b>0,00</b>
<b>SU 34</b>	<b>Summe Auszahlungen investive Gebarung</b>							<b>0,00</b>	<b>0,00</b>	<b>0,00</b>
<b>SA2</b>	<b>Saldo (2) Geldfluss aus der Investiven Gebarung (33 - 34)</b>							<b>0,00</b>	<b>0,00</b>	<b>0,00</b>
<b>SA3</b>	<b>Saldo (3) Nettofinanzierungssaldo (Saldo 1 + Saldo 2)</b>							<b>-2 899,70</b>	<b>-7 500,00</b>	<b>4 600,30</b>
<b>Finanzierungstätigkeit</b>										
<b>SU 35</b>	<b>Summe Einzahlungen aus der Finanzierungstätigkeit</b>							<b>0,00</b>	<b>0,00</b>	<b>0,00</b>
<b>SU 36</b>	<b>Summe Auszahlungen aus der Finanzierungstätigkeit</b>							<b>0,00</b>	<b>0,00</b>	<b>0,00</b>
<b>SA4</b>	<b>Saldo (4) Geldfluss aus der Finanzierungstätigkeit (35 - 36)</b>							<b>0,00</b>	<b>0,00</b>	<b>0,00</b>
<b>SA5</b>	<b>Saldo (5) Geldfluss aus der voranschlagswirksamen Gebarung (Saldo 3 + Saldo 4)</b>							<b>-2 899,70</b>	<b>-7 500,00</b>	<b>4 600,30</b>

		MVAG	MVAG	VCQU	Ergebnisrechnung			Finanzierungsrechnung		
		EH	FH		RA 2022	VA 2022	RA - VA	RA 2022	VA 2022	RA - VA
<b>2 Unterricht, Erziehung, Sport und Wissenschaft</b>										
<b>21</b>	<b>Allgemeinbildender Unterricht</b>									
<b>211</b>	<b>Volksschulen</b>									
<b>211000</b>	<b>Volksschule</b>									
<b>Operative Gebarung</b>										
2/211000+811000	Einnahmen aus Vermietung und Verpachtung	2115	3115	14	159 495,71	151 800,00	7 695,71	159 495,71	151 800,00	7 695,71
2/211000+811110	Einnahmen aus Vermietung Turnsaal	2115	3115	14	26 570,24	26 000,00	570,24	28 265,24	26 000,00	2 265,24
2/211000+811160	Miet- und Pachtertrag (Schulbuffet)	2115	3115	14	0,00	300,00	-300,00	0,00	300,00	-300,00
2/211000+813000	Erträge aus der Auflösung von Investitionszuschüssen (Kapitaltransfers)	2127			65 522,72	62 600,00	2 922,72	0,00	0,00	0,00
2/211000+816600	Sonderschulgemeinde Betriebskostenersätze inkl. Personal	2114	3114	13	31 380,88	31 000,00	380,88	31 380,88	31 000,00	380,88
2/211000+816800	Sonderschulgemeinde Kostenersatz Instandhaltungs-, Wartungs- und Erneuerungskosten	2114	3114	13	9 294,52	9 300,00	-5,48	9 294,52	9 300,00	-5,48
2/211000+861000	Transfers von Ländern, Landesfonds und Landeskammern	2121	3121	15	5 723,02	5 700,00	23,02	5 723,02	5 700,00	23,02
2/211000+861200	Laufende Transferzahlungen vom Land (Zuschuss)	2121	3121	15	17 261,03	17 300,00	-38,97	17 261,03	17 300,00	-38,97
2/211000+862000	Laufende Transferzahlungen von Gemeinden	2121	3121	15	1 500,00	1 500,00	0,00	1 500,00	1 500,00	0,00
<b>SU 21 / 31</b>	<b>Summe Erträge / Einzahlungen operative Gebarung</b>				<b>316 748,12</b>	<b>305 500,00</b>	<b>11 248,12</b>	<b>252 920,40</b>	<b>242 900,00</b>	<b>10 020,40</b>
1/211000-400000	Geringwertige Wirtschaftsgüter des Anlagevermögens	2221	3221	23	5 813,57	9 000,00	-3 186,43	5 813,57	9 000,00	-3 186,43
1/211000-430000	Lebensmittel	2221	3221	23	424,88	800,00	-375,12	524,19	800,00	-275,81
1/211000-454000	Reinigungsmittel	2221	3221	23	5 101,83	6 500,00	-1 398,17	5 101,83	6 500,00	-1 398,17
1/211000-456000	Büromittel	2221	3221	23	4 397,07	3 700,00	697,07	4 397,07	3 700,00	697,07
1/211000-457000	Druckwerke, Gesetze, Formulare	2221	3221	23	645,92	1 100,00	-454,08	645,92	1 100,00	-454,08
1/211000-459000	Sonstige Verbrauchsgüter	2221	3221	23	13 838,98	16 200,00	-2 361,02	13 838,98	16 200,00	-2 361,02
1/211000-511000	Geldbezüge der Vertragsbediensteten in handwerklicher Verwendung	2211	3211	20	133 185,30	127 100,00	6 085,30	133 185,30	127 100,00	6 085,30
1/211000-523000	Arbeiter nicht ganzjährig beschäftigt	2211	3211	20	6 030,33	8 100,00	-2 069,67	6 030,33	8 100,00	-2 069,67
1/211000-565000	Mehrleistungsvergütung	2211	3211	20	304,29	1 000,00	-695,71	304,29	1 000,00	-695,71
1/211000-569000	Sonstige Nebengebühren	2211	3211	20	6 303,52	6 100,00	203,52	6 303,52	6 100,00	203,52
1/211000-580100	Dienstgeberbeiträge zum Ausgleichsfonds für Familienbeihilfen	2212	3212	20	5 143,40	5 300,00	-156,60	5 143,40	5 300,00	-156,60
1/211000-580200	Dienstgeberbeiträge zum Ausgleichsfonds für Familienbeihilfen	2212	3212	20	235,18	400,00	-164,82	235,18	400,00	-164,82

		MVAG			Ergebnisrechnung			Finanzierungsrechnung		
		EH	FH	VCQU	RA 2022	VA 2022	RA - VA	RA 2022	VA 2022	RA - VA
1/211000-582100	Sonstige Dienstgeberbeiträge zur sozialen Sicherheit	2212	3212	20	29 215,45	28 600,00	615,45	29 215,45	28 600,00	615,45
1/211000-582200	Sonstige Dienstgeberbeiträge zur sozialen Sicherheit	2212	3212	20	1 155,00	1 900,00	-745,00	1 155,00	1 900,00	-745,00
1/211000-588000	Kommunalsteuer	2212	3212	20	4 137,38	4 100,00	37,38	4 137,38	4 100,00	37,38
1/211000-590000	Freiwillige Sozialleistungen	2212	3212	20	710,00	900,00	-190,00	710,00	900,00	-190,00
1/211000-600000	Strom	2222	3222	24	13 035,19	36 000,00	-22 964,81	13 035,19	36 000,00	-22 964,81
1/211000-600300	Wärme (Fernwärme)	2222	3222	24	23 786,54	59 000,00	-35 213,46	37 748,24	59 000,00	-21 251,76
1/211000-613000	Instandhaltung von sonstigen Grundstückseinrichtungen	2224	3224	24	88,64	2 000,00	-1 911,36	88,64	2 000,00	-1 911,36
1/211000-614000	Instandhaltung von Gebäuden	2224	3224	24	24 728,75	20 800,00	3 928,75	24 728,75	20 800,00	3 928,75
1/211000-614100	Instandhaltung ao Projekt Gebäude 2022+2023	2224	3224	24	185 680,30	210 000,00	-24 319,70	185 680,30	210 000,00	-24 319,70
1/211000-616000	Instandhaltung von Maschinen und maschinelle Anlagen	2224	3224	24	0,00	1 000,00	-1 000,00	0,00	1 000,00	-1 000,00
1/211000-618000	Instandhaltung von sonstigen Anlagen	2224	3224	24	13 269,50	11 000,00	2 269,50	13 269,50	11 000,00	2 269,50
1/211000-621000	Transporte	2222	3222	24	1 235,00	3 500,00	-2 265,00	1 535,00	3 500,00	-1 965,00
1/211000-630000	Porto	2222	3222	24	265,40	400,00	-134,60	265,40	400,00	-134,60
1/211000-631000	Telefon	2222	3222	24	697,74	1 000,00	-302,26	697,74	1 000,00	-302,26
1/211000-631100	Internetgebühren	2222	3222	24	1 109,29	1 200,00	-90,71	1 109,29	1 200,00	-90,71
1/211000-670000	Versicherungen	2222	3222	24	15 098,36	14 900,00	198,36	15 098,36	14 900,00	198,36
1/211000-670100	Abfertigungs-u. Jubiläumsmanagement	2222	3222	24	1 170,90	1 200,00	-29,10	1 170,90	1 200,00	-29,10
1/211000-680000	Planmäßige Abschreibung	2226			246 185,62	206 200,00	39 985,62	0,00	0,00	0,00
1/211000-700000	Mietzinse	2223	3223	24	0,00	200,00	-200,00	0,00	200,00	-200,00
1/211000-705200	Miete Drucker/Kopierer	2223	3223	24	3 189,59	5 500,00	-2 310,41	3 189,59	5 500,00	-2 310,41
1/211000-710000	Öffentliche Abgaben (Ausgaben), ohne Gebühren gemäß FAG	2225	3225	24	7 367,09	7 700,00	-332,91	7 367,09	7 700,00	-332,91
1/211000-711000	Gebühren für die Benützung von Gemeindeeinrichtungen gem. FAG	2225	3225	24	33 177,37	31 000,00	2 177,37	33 177,37	31 000,00	2 177,37
1/211000-720500	Kostenbeiträge (Kostensätze) für Leistungen Wirtschaftshof	2225	3225	24	1 525,32	5 000,00	-3 474,68	1 525,32	5 000,00	-3 474,68
1/211000-724000	Reisegebühren	2225	3225	24	160,33	300,00	-139,67	160,33	300,00	-139,67
1/211000-725000	Bibliothekserfordernisse - Medienbeitrag und Urheberrechtsbeiträge	2225	3225	24	2 113,67	2 300,00	-186,33	2 113,67	2 300,00	-186,33
1/211000-728000	Entgelte für sonstige Leistungen	2225	3225	24	5 807,03	15 600,00	-9 792,97	5 976,23	15 600,00	-9 623,77
1/211000-728020	Entgelte für sonstige Leistungen Brandschutz	2225	3225	24	3 592,19	4 800,00	-1 207,81	3 880,19	4 800,00	-919,81
1/211000-728100	Entgelte für sonstige Leistungen (Schulsozialarbeit)	2225	3225	24	14 858,24	20 500,00	-5 641,76	14 858,24	20 500,00	-5 641,76
1/211000-729000	Sonstige Ausgaben	2225	3225	24	909,55	1 500,00	-590,45	909,55	1 500,00	-590,45

		MVAG			Ergebnisrechnung			Finanzierungsrechnung		
		MVAG EH	MVAG FH	VCQU	RA 2022	VA 2022	RA - VA	RA 2022	VA 2022	RA - VA
1/211000-752400	Laufende Transferzahlungen an Volksschule Straßhof	2231	3231	26	6 200,00	6 200,00	0,00	6 200,00	6 200,00	0,00
<b>SU 22 / 32</b>	<b>Summe Aufwendungen / Auszahlungen operative Gebarung</b>				<b>821 893,71</b>	<b>889 600,00</b>	<b>-67 706,29</b>	<b>590 526,30</b>	<b>683 400,00</b>	<b>-92 873,70</b>
<b>SA 0 / SA 1</b>	<b>(0) Nettoergebnis (21 - 22) / (1) Geldfluss operative Gebarung (31 – 32)</b>				<b>-505 145,59</b>	<b>-584 100,00</b>	<b>78 954,41</b>	<b>-337 605,90</b>	<b>-440 500,00</b>	<b>102 894,10</b>
1/211000-794001	Zuweisung an zweckgebundene Haushaltsrücklagen	2401			152 898,46	158 800,00	5 901,54	0,00	0,00	0,00
<b>SU 23</b>	<b>Summe Haushaltsrücklagen</b>				<b>-152 898,46</b>	<b>-158 800,00</b>	<b>5 901,54</b>	<b>0,00</b>	<b>0,00</b>	<b>0,00</b>
<b>SA00</b>	<b>Nettoergebnis nach Zuw./Entn. Haushaltsrücklagen (Saldo 0 +/- SU23)</b>				<b>-658 044,05</b>	<b>-742 900,00</b>	<b>84 855,95</b>			
<b>Investive Gebarung</b>										
2/211000+301000	Kapitaltransfers von Ländern, Landesfonds und Landeskammern		3331	33	0,00	0,00	0,00	15 300,00	7 600,00	7 700,00
<b>SU 33</b>	<b>Summe Einzahlungen investive Gebarung</b>							<b>15 300,00</b>	<b>7 600,00</b>	<b>7 700,00</b>
1/211000-042000	Betriebsausstattung		3415	2 41	0,00	0,00	0,00	24 274,08	27 000,00	-2 725,92
1/211000-042200	Digitalisierung		3415	2 41	0,00	0,00	0,00	26 771,58	30 000,00	-3 228,42
<b>SU 34</b>	<b>Summe Auszahlungen investive Gebarung</b>							<b>51 045,66</b>	<b>57 000,00</b>	<b>-5 954,34</b>
<b>SA2</b>	<b>Saldo (2) Geldfluss aus der Investiven Gebarung (33 – 34)</b>							<b>-35 745,66</b>	<b>-49 400,00</b>	<b>13 654,34</b>
<b>SA3</b>	<b>Saldo (3) Nettofinanzierungssaldo (Saldo 1 + Saldo 2)</b>							<b>-373 351,56</b>	<b>-489 900,00</b>	<b>116 548,44</b>
<b>Finanzierungstätigkeit</b>										
<b>SU 35</b>	<b>Summe Einzahlungen aus der Finanzierungstätigkeit</b>							<b>0,00</b>	<b>0,00</b>	<b>0,00</b>
<b>SU 36</b>	<b>Summe Auszahlungen aus der Finanzierungstätigkeit</b>							<b>0,00</b>	<b>0,00</b>	<b>0,00</b>
<b>SA4</b>	<b>Saldo (4) Geldfluss aus der Finanzierungstätigkeit (35 – 36)</b>							<b>0,00</b>	<b>0,00</b>	<b>0,00</b>
<b>SA5</b>	<b>Saldo (5) Geldfluss aus der voranschlagswirksamen Gebarung (Saldo 3 + Saldo 4)</b>							<b>-373 351,56</b>	<b>-489 900,00</b>	<b>116 548,44</b>
<b>211100 Hort der Volksschule Gänserndorf Stadt</b>										
<b>Operative Gebarung</b>										
2/211100+810000	Leistungserlöse	2114	3114	13	224 243,78	228 300,00	-4 056,22	205 519,05	228 300,00	-22 780,95
2/211100+813000	Erträge aus der Auflösung von Investitionszuschüssen (Kapitaltransfers)	2127			3 642,69	3 000,00	642,69	0,00	0,00	0,00
2/211100+829099	Sonstige Erträge Jubiläums und Abfertigungsmanagement	2116	3116	18	20 564,58	0,00	20 564,58	20 564,58	0,00	20 564,58
2/211100+861000	Laufende Transferzahlungen von Ländern und Landesfonds	2121	3121	15	22 507,55	39 000,00	-16 492,45	22 507,55	39 000,00	-16 492,45
2/211100+862000	Transfers von Gemeinden, Gemeindeverbände (ohne marktbestimmte Tätigkeit) und Gemeindefonds	2121	3121	15	9 497,50	19 500,00	-10 002,50	9 497,50	19 500,00	-10 002,50
<b>SU 21 / 31</b>	<b>Summe Erträge / Einzahlungen operative Gebarung</b>				<b>280 456,10</b>	<b>289 800,00</b>	<b>-9 343,90</b>	<b>258 088,68</b>	<b>286 800,00</b>	<b>-28 711,32</b>
1/211100-400000	Geringwertige Wirtschaftsgüter des Anlagevermögens	2221	3221	23	4 012,88	6 000,00	-1 987,12	4 012,88	6 000,00	-1 987,12
1/211100-420000	Roh-, Hilfs- und Baustoffe	2221	3221	23	0,00	300,00	-300,00	0,00	300,00	-300,00
1/211100-430000	Lebensmittel	2221	3221	23	59 286,23	61 000,00	-1 713,77	63 943,08	61 000,00	2 943,08

		MVAG			Ergebnisrechnung			Finanzierungsrechnung		
		EH	FH	VCQU	RA 2022	VA 2022	RA - VA	RA 2022	VA 2022	RA - VA
1/211100-454000	Reinigungsmittel	2221	3221	23	1 931,36	2 400,00	-468,64	1 935,31	2 400,00	-464,69
1/211100-456000	Schreib-, Zeichen- und sonstige Büromittel	2221	3221	23	542,05	500,00	42,05	542,05	500,00	42,05
1/211100-457000	Druckwerke	2221	3221	23	281,97	300,00	-18,03	281,97	300,00	-18,03
1/211100-459000	Sonstige Verbrauchsgüter	2221	3221	23	5 154,11	7 200,00	-2 045,89	5 219,69	7 200,00	-1 980,31
1/211100-510000	Vertragsbedienstete der Verwaltung	2211	3211	20	140 023,63	141 600,00	-1 576,37	140 023,63	141 600,00	-1 576,37
1/211100-511000	Geldbezüge der Vertragsbediensteten in handwerklicher Verwendung	2211	3211	20	102 438,73	121 800,00	-19 361,27	102 438,73	121 800,00	-19 361,27
1/211100-522000	Geldbezüge der nicht ganzjährig beschäftigten Angestellten	2211	3211	20	970,00	2 300,00	-1 330,00	970,00	2 300,00	-1 330,00
1/211100-523000	Arbeiter nicht ganzjährig beschäftigt	2211	3211	20	0,00	3 300,00	-3 300,00	0,00	3 300,00	-3 300,00
1/211100-565000	Mehrleistungsvergütung	2211	3211	20	711,34	500,00	211,34	711,34	500,00	211,34
1/211100-569000	Sonstige Nebengebühren	2211	3211	20	7 820,27	7 500,00	320,27	7 820,27	7 500,00	320,27
1/211100-580100	Dienstgeberbeiträge zum Ausgleichsfonds für Familienbeihilfen	2212	3212	20	8 423,27	8 000,00	423,27	8 423,27	8 000,00	423,27
1/211100-580200	Dienstgeberbeiträge zum Ausgleichsfonds für Familienbeihilfen	2212	3212	20	37,83	300,00	-262,17	37,83	300,00	-262,17
1/211100-582100	Sonstige Dienstgeberbeiträge zur sozialen Sicherheit	2212	3212	20	46 858,15	45 500,00	1 358,15	46 858,15	45 500,00	1 358,15
1/211100-582200	Sonstige Dienstgeberbeiträge zur sozialen Sicherheit	2212	3212	20	193,19	1 000,00	-806,81	193,19	1 000,00	-806,81
1/211100-588000	Kommunalsteuer	2212	3212	20	6 714,28	6 400,00	314,28	6 714,28	6 400,00	314,28
1/211100-590000	Freiwillige Sozialleistungen	2212	3212	20	1 100,00	1 300,00	-200,00	1 100,00	1 300,00	-200,00
1/211100-600000	Strom	2222	3222	24	1 193,81	3 800,00	-2 606,19	1 193,81	3 800,00	-2 606,19
1/211100-600300	Wärme (Fernwärme)	2222	3222	24	2 178,46	5 000,00	-2 821,54	2 178,46	5 000,00	-2 821,54
1/211100-613000	Instandhaltung von sonstigen Grundstückseinrichtungen	2224	3224	24	726,43	1 000,00	-273,57	726,43	1 000,00	-273,57
1/211100-614000	Instandhaltung von Gebäuden	2224	3224	24	4 468,84	4 200,00	268,84	4 468,84	4 200,00	268,84
1/211100-616000	Instandhaltung von Maschinen und maschinelle Anlagen	2224	3224	24	547,21	500,00	47,21	547,21	500,00	47,21
1/211100-621000	Transporte	2222	3222	24	3 190,00	4 500,00	-1 310,00	3 190,00	4 500,00	-1 310,00
1/211100-631000	Telefon	2222	3222	24	67,64	600,00	-532,36	67,64	600,00	-532,36
1/211100-631100	Internetgebühren	2222	3222	24	101,59	300,00	-198,41	101,59	300,00	-198,41
1/211100-670000	Versicherungen	2222	3222	24	1 382,76	1 400,00	-17,24	1 382,76	1 400,00	-17,24
1/211100-670100	Abfertigungs-u. Jubiläumsmanagement	2222	3222	24	11 353,70	11 300,00	53,70	11 353,70	11 300,00	53,70
1/211100-680000	Planmäßige Abschreibung	2226			10 998,62	9 700,00	1 298,62	0,00	0,00	0,00
1/211100-691000	Abschreibung von Forderungen	2225	3225	24	268,43	500,00	-231,57	268,43	500,00	-231,57
1/211100-705200	Miete Drucker/Kopierer	2223	3223	24	305,13	600,00	-294,87	305,13	600,00	-294,87
1/211100-710000	Öffentliche Abgaben (Ausgaben), ohne Gebühren gemäß FAG	2225	3225	24	665,24	800,00	-134,76	665,24	800,00	-134,76
1/211100-711000	Gebühren für die Benützung von Gemeindeeinrichtungen gem. FAG	2225	3225	24	3 017,21	3 000,00	17,21	3 017,21	3 000,00	17,21

		MVAG			Ergebnisrechnung			Finanzierungsrechnung		
		EH	FH	VCQU	RA 2022	VA 2022	RA - VA	RA 2022	VA 2022	RA - VA
1/211100-720500	Kostenbeiträge (Kostenersätze) für Leistungen Wirtschaftshof	2225	3225	24	2 573,43	4 000,00	-1 426,57	2 573,43	4 000,00	-1 426,57
1/211100-724000	Reisegebühren	2225	3225	24	613,74	700,00	-86,26	613,74	700,00	-86,26
1/211100-728000	Entgelte für sonstige Leistungen	2225	3225	24	466,16	1 200,00	-733,84	466,16	1 200,00	-733,84
1/211100-728002	sonstige Entgelte (Ferienbetreuung)	2225	3225	24	1 755,40	2 500,00	-744,60	1 755,40	2 500,00	-744,60
1/211100-728020	Entgelte für sonstige Leistungen Brandschutz	2225	3225	24	339,26	300,00	39,26	339,26	300,00	39,26
1/211100-728200	Entgelte für sonstige Leistungen (Schulungen)	2225	3225	24	542,30	500,00	42,30	542,30	500,00	42,30
1/211100-728800	Software Wartungsverträge	2225	3225	24	855,36	2 000,00	-1 144,64	855,36	2 000,00	-1 144,64
1/211100-729000	Sonstige Ausgaben	2225	3225	24	76,85	300,00	-223,15	76,85	300,00	-223,15
<b>SU 22 / 32</b>	<b>Summe Aufwendungen / Auszahlungen operative Gebarung</b>				<b>434 186,86</b>	<b>475 900,00</b>	<b>-41 713,14</b>	<b>427 914,62</b>	<b>466 200,00</b>	<b>-38 285,38</b>
<b>SA 0 / SA 1</b>	<b>(0) Nettoergebnis (21 - 22) / (1) Geldfluss operative Gebarung (31 - 32)</b>				<b>-153 730,76</b>	<b>-186 100,00</b>	<b>32 369,24</b>	<b>-169 825,94</b>	<b>-179 400,00</b>	<b>9 574,06</b>
<b>SU 23</b>	<b>Summe Haushaltsrücklagen</b>				<b>0,00</b>	<b>0,00</b>	<b>0,00</b>	<b>0,00</b>	<b>0,00</b>	<b>0,00</b>
<b>SA00</b>	<b>Nettoergebnis nach Zuw./Entn. Haushaltsrücklagen (Saldo 0 +/- SU23)</b>				<b>-153 730,76</b>	<b>-186 100,00</b>	<b>32 369,24</b>			
<b>Investive Gebarung</b>										
2/211100+301000	Kapitaltransfers von Ländern, Landesfonds und Landeskammern		3331	33	0,00	0,00	0,00	9 570,00	0,00	9 570,00
<b>SU 33</b>	<b>Summe Einzahlungen investive Gebarung</b>							<b>9 570,00</b>	<b>0,00</b>	<b>9 570,00</b>
1/211100-006000	Sonstige Grundstückseinrichtungen		3412	2 40	0,00	0,00	0,00	1 911,65	3 700,00	-1 788,35
1/211100-042000	Betriebsausstattung		3415	2 41	0,00	0,00	0,00	5 160,96	6 300,00	-1 139,04
<b>SU 34</b>	<b>Summe Auszahlungen investive Gebarung</b>							<b>7 072,61</b>	<b>10 000,00</b>	<b>-2 927,39</b>
<b>SA2</b>	<b>Saldo (2) Geldfluss aus der Investiven Gebarung (33 - 34)</b>							<b>2 497,39</b>	<b>-10 000,00</b>	<b>12 497,39</b>
<b>SA3</b>	<b>Saldo (3) Nettofinanzierungssaldo (Saldo 1 + Saldo 2)</b>							<b>-167 328,55</b>	<b>-189 400,00</b>	<b>22 071,45</b>
<b>Finanzierungstätigkeit</b>										
<b>SU 35</b>	<b>Summe Einzahlungen aus der Finanzierungstätigkeit</b>							<b>0,00</b>	<b>0,00</b>	<b>0,00</b>
<b>SU 36</b>	<b>Summe Auszahlungen aus der Finanzierungstätigkeit</b>							<b>0,00</b>	<b>0,00</b>	<b>0,00</b>
<b>SA4</b>	<b>Saldo (4) Geldfluss aus der Finanzierungstätigkeit (35 - 36)</b>							<b>0,00</b>	<b>0,00</b>	<b>0,00</b>
<b>SA5</b>	<b>Saldo (5) Geldfluss aus der voranschlagswirksamen Gebarung (Saldo 3 + Saldo 4)</b>							<b>-167 328,55</b>	<b>-189 400,00</b>	<b>22 071,45</b>
<b>211300</b>	<b>Volksschule Gänserndorf Süd</b>									
<b>Operative Gebarung</b>										
2/211300+811000	Miet- und Pachtertrag	2115	3115	14	220,00	0,00	220,00	220,00	0,00	220,00
2/211300+811110	Einnahmen aus Vermietung Turnsaal	2115	3115	14	13 047,55	13 000,00	47,55	12 657,55	13 000,00	-342,45
2/211300+811160	Miet- und Pachtertrag (Schulbuffet)	2115	3115	14	0,00	600,00	-600,00	0,00	600,00	-600,00
2/211300+813000	Erträge aus der Auflösung von Investitionszuschüssen (Kapitaltransfers)		2127		21 993,20	20 100,00	1 893,20	0,00	0,00	0,00
2/211300+816500	Ersätze für Leistungen Wirtschaftshof	2114	3114	13	5 345,28	3 200,00	2 145,28	5 345,28	3 200,00	2 145,28

		MVAG			Ergebnisrechnung			Finanzierungsrechnung		
		EH	FH	VCQU	RA 2022	VA 2022	RA - VA	RA 2022	VA 2022	RA - VA
2/211300+861000	Laufende Transferzahlungen von Ländern und Landesfonds	2121	3121	15	141 478,20	141 600,00	-121,80	141 478,20	141 600,00	-121,80
<b>SU 21 / 31</b>	<b>Summe Erträge / Einzahlungen operative Gebarung</b>				<b>182 084,23</b>	<b>178 500,00</b>	<b>3 584,23</b>	<b>159 701,03</b>	<b>158 400,00</b>	<b>1 301,03</b>
1/211300-400000	Geringwertige Wirtschaftsgüter des Anlagevermögens	2221	3221	23	2 327,39	5 100,00	-2 772,61	2 526,08	5 100,00	-2 573,92
1/211300-420000	Roh-, Hilfs- und Baustoffe	2221	3221	23	97,53	300,00	-202,47	97,53	300,00	-202,47
1/211300-430000	Lebensmittel	2221	3221	23	208,88	500,00	-291,12	208,88	500,00	-291,12
1/211300-454000	Reinigungsmittel	2221	3221	23	1 218,34	2 000,00	-781,66	1 218,34	2 000,00	-781,66
1/211300-456000	Schreib-, Zeichen- und sonstige Büromittel	2221	3221	23	2 345,43	2 000,00	345,43	2 345,43	2 000,00	345,43
1/211300-457000	Druckwerke	2221	3221	23	268,10	500,00	-231,90	268,10	500,00	-231,90
1/211300-459000	Sonstige Verbrauchsgüter	2221	3221	23	8 333,51	10 300,00	-1 966,49	8 333,51	10 300,00	-1 966,49
1/211300-511000	Geldbezüge der Vertragsbediensteten in handwerklicher Verwendung	2211	3211	20	75 989,97	80 200,00	-4 210,03	75 989,97	80 200,00	-4 210,03
1/211300-523000	Geldbezüge der nicht ganzjährig beschäftigten Arbeiter	2211	3211	20	0,00	3 300,00	-3 300,00	0,00	3 300,00	-3 300,00
1/211300-565000	Mehrleistungsvergütung	2211	3211	20	1 476,69	3 700,00	-2 223,31	1 476,69	3 700,00	-2 223,31
1/211300-569000	Sonstige Nebengebühren	2211	3211	20	2 951,50	3 300,00	-348,50	2 951,50	3 300,00	-348,50
1/211300-580100	Dienstgeberbeiträge zum Ausgleichsfonds für Familienbeihilfen	2212	3212	20	3 143,51	3 500,00	-356,49	3 143,51	3 500,00	-356,49
1/211300-580200	Dienstgeberbeiträge zum Ausgleichsfonds für Familienbeihilfen	2212	3212	20	0,00	200,00	-200,00	0,00	200,00	-200,00
1/211300-582100	Sonstige Dienstgeberbeiträge zur sozialen Sicherheit	2212	3212	20	17 197,88	18 600,00	-1 402,12	17 197,88	18 600,00	-1 402,12
1/211300-582200	Sonstige Dienstgeberbeiträge zur sozialen Sicherheit	2212	3212	20	0,00	600,00	-600,00	0,00	600,00	-600,00
1/211300-588000	Kommunalsteuer	2212	3212	20	2 418,12	2 700,00	-281,88	2 418,12	2 700,00	-281,88
1/211300-590000	Freiwillige Sozialleistungen	2212	3212	20	450,00	700,00	-250,00	450,00	700,00	-250,00
1/211300-600000	Strom	2222	3222	24	8 776,28	14 000,00	-5 223,72	8 776,28	14 000,00	-5 223,72
1/211300-613000	Instandhaltung von sonstigen Grundstückseinrichtungen	2224	3224	24	1 664,09	1 500,00	164,09	1 664,09	1 500,00	164,09
1/211300-614000	Instandhaltung von Gebäuden	2224	3224	24	13 496,97	8 000,00	5 496,97	13 496,97	8 000,00	5 496,97
1/211300-616000	Instandhaltung von Maschinen und maschinelle Anlagen	2224	3224	24	0,00	500,00	-500,00	0,00	500,00	-500,00
1/211300-618000	Instandhaltung von sonstigen Anlagen	2224	3224	24	4 333,34	3 000,00	1 333,34	4 333,34	3 000,00	1 333,34
1/211300-621000	Transporte	2222	3222	24	99,10	1 000,00	-900,90	99,10	1 000,00	-900,90
1/211300-630000	Postdienste	2222	3222	24	204,05	400,00	-195,95	204,05	400,00	-195,95
1/211300-631000	Telekommunikationsdienste	2222	3222	24	768,02	700,00	68,02	762,20	700,00	62,20
1/211300-650000	Zinsen für Finanzschulden - Inland	2241	3241	25	40 728,20	39 400,00	1 328,20	40 728,20	39 400,00	1 328,20
1/211300-670000	Versicherungen	2222	3222	24	4 277,29	4 100,00	177,29	4 277,29	4 100,00	177,29
1/211300-670100	Abfertigungs-u. Jubiläumsmanagement	2222	3222	24	1 107,30	1 100,00	7,30	1 107,30	1 100,00	7,30
1/211300-680000	Planmäßige Abschreibung	2226			135 601,59	133 500,00	2 101,59	0,00	0,00	0,00

		MVAG			Ergebnisrechnung			Finanzierungsrechnung		
		EH	FH	VCQU	RA 2022	VA 2022	RA - VA	RA 2022	VA 2022	RA - VA
1/211300-705200	Miete Drucker/Kopierer	2223	3223	24	1 112,33	1 200,00	-87,67	1 112,33	1 200,00	-87,67
1/211300-710000	Öffentliche Abgaben (Ausgaben), ohne Gebühren gemäß FAG	2225	3225	24	231,21	200,00	31,21	231,21	200,00	31,21
1/211300-711000	Gebühren für die Benützung von Gemeindeeinrichtungen gem. FAG	2225	3225	24	9 186,45	11 500,00	-2 313,55	9 186,45	11 500,00	-2 313,55
1/211300-720500	Kostenbeiträge (Kostensätze) für Leistungen Wirtschaftshof	2225	3225	24	6 064,76	8 000,00	-1 935,24	6 064,76	8 000,00	-1 935,24
1/211300-724000	Reisegebühren	2225	3225	24	958,49	1 200,00	-241,51	958,49	1 200,00	-241,51
1/211300-725000	Bibliothekserfordernisse - Medienbeitrag und Urheberrechtsbeiträge	2225	3225	24	1 321,79	1 200,00	121,79	1 321,79	1 200,00	121,79
1/211300-728000	Entgelte für sonstige Leistungen	2225	3225	24	5 230,46	8 000,00	-2 769,54	5 230,46	8 000,00	-2 769,54
1/211300-728020	Entgelte für sonstige Leistungen Brandschutz	2225	3225	24	2 172,48	1 800,00	372,48	2 460,48	1 800,00	660,48
1/211300-728100	Entgelte für sonstige Leistungen (Schulsozialarbeit)	2225	3225	24	9 540,40	13 000,00	-3 459,60	9 540,40	13 000,00	-3 459,60
1/211300-728800	Software Wartung	2225	3225	24	1 028,48	4 000,00	-2 971,52	1 028,48	4 000,00	-2 971,52
1/211300-729000	Sonstige Ausgaben	2225	3225	24	0,00	200,00	-200,00	0,00	200,00	-200,00
<b>SU 22 / 32</b>	<b>Summe Aufwendungen / Auszahlungen operative Gebarung</b>				<b>366 329,93</b>	<b>395 000,00</b>	<b>-28 670,07</b>	<b>231 209,21</b>	<b>261 500,00</b>	<b>-30 290,79</b>
<b>SA 0 / SA 1</b>	<b>(0) Nettoergebnis (21 - 22) / (1) Geldfluss operative Gebarung (31 - 32)</b>				<b>-184 245,70</b>	<b>-216 500,00</b>	<b>32 254,30</b>	<b>-71 508,18</b>	<b>-103 100,00</b>	<b>31 591,82</b>
<b>SU 23</b>	<b>Summe Haushaltsrücklagen</b>				<b>0,00</b>	<b>0,00</b>	<b>0,00</b>	<b>0,00</b>	<b>0,00</b>	<b>0,00</b>
<b>SA00</b>	<b>Nettoergebnis nach Zuw./Entn. Haushaltsrücklagen (Saldo 0 +/- SU23)</b>				<b>-184 245,70</b>	<b>-216 500,00</b>	<b>32 254,30</b>			
<b>Investive Gebarung</b>										
2/211300+301000	Kapitaltransfers von Ländern, Landesfonds und Landeskammern		3331	33	0,00	0,00	0,00	9 500,00	1 000,00	8 500,00
<b>SU 33</b>	<b>Summe Einzahlungen investive Gebarung</b>							<b>9 500,00</b>	<b>1 000,00</b>	<b>8 500,00</b>
1/211300-006000	Sonstige Grundstückseinrichtungen		3412	2 40	0,00	0,00	0,00	0,00	7 000,00	-7 000,00
1/211300-020000	Maschinen und maschinelle Anlagen		3414	2 41	0,00	0,00	0,00	4 223,35	7 900,00	-3 676,65
1/211300-042000	Betriebsausstattung		3415	2 41	0,00	0,00	0,00	16 069,90	33 000,00	-16 930,10
<b>SU 34</b>	<b>Summe Auszahlungen investive Gebarung</b>							<b>20 293,25</b>	<b>47 900,00</b>	<b>-27 606,75</b>
<b>SA2</b>	<b>Saldo (2) Geldfluss aus der Investiven Gebarung (33 - 34)</b>							<b>-10 793,25</b>	<b>-46 900,00</b>	<b>36 106,75</b>
<b>SA3</b>	<b>Saldo (3) Nettofinanzierungssaldo (Saldo 1 + Saldo 2)</b>							<b>-82 301,43</b>	<b>-150 000,00</b>	<b>67 698,57</b>
<b>Finanzierungstätigkeit</b>										
<b>SU 35</b>	<b>Summe Einzahlungen aus der Finanzierungstätigkeit</b>							<b>0,00</b>	<b>0,00</b>	<b>0,00</b>
1/211300-346000	Investitionsdarlehen von Kreditinstituten		3614	65	0,00	0,00	0,00	185 417,23	185 500,00	-82,77
<b>SU 36</b>	<b>Summe Auszahlungen aus der Finanzierungstätigkeit</b>							<b>185 417,23</b>	<b>185 500,00</b>	<b>-82,77</b>
<b>SA4</b>	<b>Saldo (4) Geldfluss aus der Finanzierungstätigkeit (35 - 36)</b>							<b>-185 417,23</b>	<b>-185 500,00</b>	<b>82,77</b>
<b>SA5</b>	<b>Saldo (5) Geldfluss aus der voranschlagswirksamen Gebarung (Saldo 3 + Saldo 4)</b>							<b>-267 718,66</b>	<b>-335 500,00</b>	<b>67 781,34</b>



		MVAG			Ergebnisrechnung			Finanzierungsrechnung		
		EH	FH	VCQU	RA 2022	VA 2022	RA - VA	RA 2022	VA 2022	RA - VA
<b>211346</b>	<b>Volksschule/Hort SÜD Zubau</b>									
<b>Operative Gebarung</b>										
6/211346+829910	Zuführung aus Projekt Nr. 7	2116	3116	1 18	0,00	50 000,00	-50 000,00	0,00	50 000,00	-50 000,00
<b>SU 21 / 31</b>	<b>Summe Erträge / Einzahlungen operative Gebarung</b>				<b>0,00</b>	<b>50 000,00</b>	<b>-50 000,00</b>	<b>0,00</b>	<b>50 000,00</b>	<b>-50 000,00</b>
<b>SU 22 / 32</b>	<b>Summe Aufwendungen / Auszahlungen operative Gebarung</b>				<b>0,00</b>	<b>0,00</b>	<b>0,00</b>	<b>0,00</b>	<b>0,00</b>	<b>0,00</b>
<b>SA 0 / SA 1</b>	<b>(0) Nettoergebnis (21 - 22) / (1) Geldfluss operative Gebarung (31 - 32)</b>				<b>0,00</b>	<b>50 000,00</b>	<b>-50 000,00</b>	<b>0,00</b>	<b>50 000,00</b>	<b>-50 000,00</b>
<b>SU 23</b>	<b>Summe Haushaltsrücklagen</b>				<b>0,00</b>	<b>0,00</b>	<b>0,00</b>	<b>0,00</b>	<b>0,00</b>	<b>0,00</b>
<b>SA00</b>	<b>Nettoergebnis nach Zuw./Entn. Haushaltsrücklagen (Saldo 0 +/- SU23)</b>				<b>0,00</b>	<b>50 000,00</b>	<b>-50 000,00</b>			
<b>Investive Gebarung</b>										
<b>SU 33</b>	<b>Summe Einzahlungen investive Gebarung</b>							<b>0,00</b>	<b>0,00</b>	<b>0,00</b>
5/211346-010000	Gebäude und Bauten		3413	1 40	0,00	0,00	0,00	12 848,90	50 000,00	-37 151,10
<b>SU 34</b>	<b>Summe Auszahlungen investive Gebarung</b>							<b>12 848,90</b>	<b>50 000,00</b>	<b>-37 151,10</b>
<b>SA2</b>	<b>Saldo (2) Geldfluss aus der Investiven Gebarung (33 - 34)</b>							<b>-12 848,90</b>	<b>-50 000,00</b>	<b>37 151,10</b>
<b>SA3</b>	<b>Saldo (3) Nettofinanzierungssaldo (Saldo 1 + Saldo 2)</b>							<b>-12 848,90</b>	<b>0,00</b>	<b>-12 848,90</b>
<b>Finanzierungstätigkeit</b>										
<b>SU 35</b>	<b>Summe Einzahlungen aus der Finanzierungstätigkeit</b>							<b>0,00</b>	<b>0,00</b>	<b>0,00</b>
<b>SU 36</b>	<b>Summe Auszahlungen aus der Finanzierungstätigkeit</b>							<b>0,00</b>	<b>0,00</b>	<b>0,00</b>
<b>SA4</b>	<b>Saldo (4) Geldfluss aus der Finanzierungstätigkeit (35 - 36)</b>							<b>0,00</b>	<b>0,00</b>	<b>0,00</b>
<b>SA5</b>	<b>Saldo (5) Geldfluss aus der voranschlagswirksamen Gebarung (Saldo 3 + Saldo 4)</b>							<b>-12 848,90</b>	<b>0,00</b>	<b>-12 848,90</b>
<b>211400</b>	<b>Hort der Volksschule Gänserndorf Süd</b>									
<b>Operative Gebarung</b>										
2/211400+810000	Hortbeitrag	2114	3114	13	213 393,37	184 500,00	28 893,37	203 623,86	184 500,00	19 123,86
2/211400+813000	Erträge aus der Auflösung von Investitionszuschüssen (Kapitaltransfers)	2127			17 145,82	17 100,00	45,82	0,00	0,00	0,00
2/211400+829000	Sonstige Einnahmen	2116	3116	18	0,00	100,00	-100,00	0,00	100,00	-100,00
2/211400+861000	Laufende Transferzahlungen von Ländern und Landesfonds	2121	3121	15	142 877,73	159 800,00	-16 922,27	142 877,73	159 800,00	-16 922,27
2/211400+862000	Laufende Transferzahlungen von Gemeinden	2121	3121	15	9 845,00	19 000,00	-9 155,00	9 845,00	19 000,00	-9 155,00
<b>SU 21 / 31</b>	<b>Summe Erträge / Einzahlungen operative Gebarung</b>				<b>383 261,92</b>	<b>380 500,00</b>	<b>2 761,92</b>	<b>356 346,59</b>	<b>363 400,00</b>	<b>-7 053,41</b>
1/211400-400000	Geringwertige Wirtschaftsgüter des Anlagevermögens	2221	3221	23	6 787,69	6 000,00	787,69	6 787,69	6 000,00	787,69
1/211400-420000	Roh-, Hilfs- und Baustoffe	2221	3221	23	73,24	300,00	-226,76	73,24	300,00	-226,76
1/211400-430000	Lebensmittel	2221	3221	23	51 801,74	60 500,00	-8 698,26	54 100,98	60 500,00	-6 399,02
1/211400-454000	Reinigungsmittel	2221	3221	23	1 530,87	1 900,00	-369,13	1 541,72	1 900,00	-358,28
1/211400-456000	Schreib-, Zeichen- und sonstige Büromittel	2221	3221	23	917,95	1 000,00	-82,05	917,95	1 000,00	-82,05
1/211400-457000	Druckwerke	2221	3221	23	542,57	300,00	242,57	542,57	300,00	242,57

		MVAG			Ergebnisrechnung			Finanzierungsrechnung		
		MVAG	MVAG	VCQU	RA 2022	VA 2022	RA - VA	RA 2022	VA 2022	RA - VA
		EH	FH							
1/211400-459000	Sonstige Verbrauchsgüter	2221	3221	23	8 758,21	10 000,00	-1 241,79	8 758,21	10 000,00	-1 241,79
1/211400-510000	Geldbezüge der Vertragsbediensteten der Verwaltung	2211	3211	20	135 098,35	134 700,00	398,35	135 098,35	134 700,00	398,35
1/211400-511000	Geldbezüge der Vertragsbediensteten in handwerklicher Verwendung	2211	3211	20	82 267,28	81 200,00	1 067,28	82 267,28	81 200,00	1 067,28
1/211400-523000	Geldbezüge der nicht ganzjährig beschäftigten Arbeiter	2211	3211	20	2 616,55	0,00	2 616,55	2 616,55	0,00	2 616,55
1/211400-565000	Mehrleistungsvergütung	2211	3211	20	385,31	0,00	385,31	385,31	0,00	385,31
1/211400-569000	Sonstige Nebengebühren	2211	3211	20	7 127,92	7 900,00	-772,08	7 127,92	7 900,00	-772,08
1/211400-580100	Dienstgeberbeiträge zum Ausgleichsfonds für Familienbeihilfen	2212	3212	20	8 851,69	9 300,00	-448,31	8 851,69	9 300,00	-448,31
1/211400-580200	Dienstgeberbeiträge zum Ausgleichsfonds für Familienbeihilfen	2212	3212	20	102,05	0,00	102,05	102,05	0,00	102,05
1/211400-582100	Sonstige Dienstgeberbeiträge zur sozialen Sicherheit	2212	3212	20	47 946,68	46 200,00	1 746,68	47 946,68	46 200,00	1 746,68
1/211400-582200	Sonstige Dienstgeberbeiträge zur sozialen Sicherheit	2212	3212	20	501,51	0,00	501,51	501,51	0,00	501,51
1/211400-588000	Kommunalsteuer	2212	3212	20	6 887,53	7 200,00	-312,47	6 887,53	7 200,00	-312,47
1/211400-590000	Freiwillige Sozialleistungen	2212	3212	20	1 220,00	1 000,00	220,00	1 220,00	1 000,00	220,00
1/211400-600000	Strom	2222	3222	24	6 382,26	24 000,00	-17 617,74	6 382,26	24 000,00	-17 617,74
1/211400-613000	Instandhaltung von sonstigen Grundstückseinrichtungen	2224	3224	24	1 345,72	1 500,00	-154,28	1 345,72	1 500,00	-154,28
1/211400-614000	Instandhaltung von Gebäuden	2224	3224	24	9 537,04	8 000,00	1 537,04	9 537,04	8 000,00	1 537,04
1/211400-616000	Instandhaltung von Maschinen und maschinelle Anlagen	2224	3224	24	518,13	600,00	-81,87	518,13	600,00	-81,87
1/211400-618000	Instandhaltung von sonstigen Anlagen	2224	3224	24	662,30	1 000,00	-337,70	662,30	1 000,00	-337,70
1/211400-621000	Transporte	2222	3222	24	3 686,36	4 500,00	-813,64	3 686,36	4 500,00	-813,64
1/211400-631000	Telekommunikationsdienste	2222	3222	24	654,67	800,00	-145,33	654,67	800,00	-145,33
1/211400-650000	Zinsen für Finanzschulden - Inland	2241	3241	25	34 443,82	33 400,00	1 043,82	34 443,82	33 400,00	1 043,82
1/211400-670000	Versicherungen	2222	3222	24	3 669,12	4 100,00	-430,88	3 669,12	4 100,00	-430,88
1/211400-670100	Abfertigungs-u. Jubiläumsmanagement	2222	3222	24	2 782,50	2 800,00	-17,50	2 782,50	2 800,00	-17,50
1/211400-680000	Planmäßige Abschreibung	2226			109 647,38	106 300,00	3 347,38	0,00	0,00	0,00
1/211400-705200	Miete Drucker/Kopierer	2223	3223	24	1 835,69	2 800,00	-964,31	1 835,69	2 800,00	-964,31
1/211400-710000	Öffentliche Abgaben (Ausgaben), ohne Gebühren gemäß FAG	2225	3225	24	88,22	200,00	-111,78	88,22	200,00	-111,78
1/211400-711000	Gebühren für die Benützung von Gemeindevorrichtungen gem. FAG	2225	3225	24	6 833,59	9 200,00	-2 366,41	6 833,59	9 200,00	-2 366,41
1/211400-720500	Kostenbeiträge (Kostensätze) für Leistungen Wirtschaftshof	2225	3225	24	4 659,74	7 200,00	-2 540,26	4 659,74	7 200,00	-2 540,26
1/211400-724000	Reisegebühren	2225	3225	24	2 483,21	2 900,00	-416,79	2 483,21	2 900,00	-416,79
1/211400-728000	Entgelte für sonstige Leistungen	2225	3225	24	1 741,59	4 000,00	-2 258,41	1 741,59	4 000,00	-2 258,41
1/211400-728002	sonstige Entgelte (Ferienbetreuung)	2225	3225	24	1 942,42	2 500,00	-557,58	1 942,42	2 500,00	-557,58

		MVAG			Ergebnisrechnung			Finanzierungsrechnung		
		EH	FH	VCQU	RA 2022	VA 2022	RA - VA	RA 2022	VA 2022	RA - VA
1/211400-728020	Entgelte für sonstige Leistungen Brandschutz	2225	3225	24	1 639,86	1 800,00	-160,14	1 639,86	1 800,00	-160,14
1/211400-728200	Entgelte für sonstige Leistungen (Schulungen)	2225	3225	24	647,30	500,00	147,30	647,30	500,00	147,30
1/211400-728800	Entgelte für sonstige Leistungen (EDV Wartung)	2225	3225	24	1 581,45	900,00	681,45	1 581,45	900,00	681,45
1/211400-729000	Sonstige Ausgaben	2225	3225	24	0,00	300,00	-300,00	0,00	300,00	-300,00
<b>SU 22 / 32</b>	<b>Summe Aufwendungen / Auszahlungen operative Gebarung</b>				<b>560 199,51</b>	<b>586 800,00</b>	<b>-26 600,49</b>	<b>452 862,22</b>	<b>480 500,00</b>	<b>-27 637,78</b>
<b>SA 0 / SA 1</b>	<b>(0) Nettoergebnis (21 - 22) / (1) Geldfluss operative Gebarung (31 - 32)</b>				<b>-176 937,59</b>	<b>-206 300,00</b>	<b>29 362,41</b>	<b>-96 515,63</b>	<b>-117 100,00</b>	<b>20 584,37</b>
<b>SU 23</b>	<b>Summe Haushaltsrücklagen</b>				<b>0,00</b>	<b>0,00</b>	<b>0,00</b>	<b>0,00</b>	<b>0,00</b>	<b>0,00</b>
<b>SA00</b>	<b>Nettoergebnis nach Zuw./Entn. Haushaltsrücklagen (Saldo 0 +/- SU23)</b>				<b>-176 937,59</b>	<b>-206 300,00</b>	<b>29 362,41</b>			
<b>Investive Gebarung</b>										
2/211400+301000	Kapitaltransfers von Ländern, Landesfonds und Landeskammern		3331	33	0,00	0,00	0,00	0,00	1 000,00	-1 000,00
<b>SU 33</b>	<b>Summe Einzahlungen investive Gebarung</b>							<b>0,00</b>	<b>1 000,00</b>	<b>-1 000,00</b>
1/211400-006000	Sonstige Grundstückseinrichtungen		3412	2 40	0,00	0,00	0,00	17 694,85	19 000,00	-1 305,15
1/211400-042000	Betriebsausstattung		3415	2 41	0,00	0,00	0,00	2 569,68	3 000,00	-430,32
<b>SU 34</b>	<b>Summe Auszahlungen investive Gebarung</b>							<b>20 264,53</b>	<b>22 000,00</b>	<b>-1 735,47</b>
<b>SA2</b>	<b>Saldo (2) Geldfluss aus der Investiven Gebarung (33 - 34)</b>							<b>-20 264,53</b>	<b>-21 000,00</b>	<b>735,47</b>
<b>SA3</b>	<b>Saldo (3) Nettofinanzierungssaldo (Saldo 1 + Saldo 2)</b>							<b>-116 780,16</b>	<b>-138 100,00</b>	<b>21 319,84</b>
<b>Finanzierungstätigkeit</b>										
<b>SU 35</b>	<b>Summe Einzahlungen aus der Finanzierungstätigkeit</b>							<b>0,00</b>	<b>0,00</b>	<b>0,00</b>
1/211400-346000	Investitionsdarlehen von Kreditinstituten		3614	65	0,00	0,00	0,00	156 807,25	156 800,00	7,25
<b>SU 36</b>	<b>Summe Auszahlungen aus der Finanzierungstätigkeit</b>							<b>156 807,25</b>	<b>156 800,00</b>	<b>7,25</b>
<b>SA4</b>	<b>Saldo (4) Geldfluss aus der Finanzierungstätigkeit (35 - 36)</b>							<b>-156 807,25</b>	<b>-156 800,00</b>	<b>-7,25</b>
<b>SA5</b>	<b>Saldo (5) Geldfluss aus der voranschlagswirksamen Gebarung (Saldo 3 + Saldo 4)</b>							<b>-273 587,41</b>	<b>-294 900,00</b>	<b>21 312,59</b>
<b>212</b>	<b>Hauptschulen</b>									
<b>212000</b>	<b>NÖ Mittelschule</b>									
<b>Operative Gebarung</b>										
<b>SU 21 / 31</b>	<b>Summe Erträge / Einzahlungen operative Gebarung</b>				<b>0,00</b>	<b>0,00</b>	<b>0,00</b>	<b>0,00</b>	<b>0,00</b>	<b>0,00</b>
1/212000-752000	Laufende Transferzahlungen an Gemeindeverband Matzen-Raggendorf	2231	3231	26	84 303,09	84 300,00	3,09	84 303,09	84 300,00	3,09
1/212000-752170	Laufende Transferzahlungen an Sport-Mittelschulgemeinde Leopoldsdorf	2231	3231	26	9 200,00	8 000,00	1 200,00	9 200,00	8 000,00	1 200,00
1/212000-752200	Laufende Transferzahlungen an Gemeindeverband Gänserndorf	2231	3231	26	338 492,20	338 500,00	-7,80	338 492,20	338 500,00	-7,80
1/212000-752300	Laufende Transferzahlungen an Gemeindeverband Auersthal	2231	3231	26	82 697,59	82 700,00	-2,41	82 697,59	82 700,00	-2,41

		MVAG			Ergebnisrechnung			Finanzierungsrechnung		
		EH	FH	VCQU	RA 2022	VA 2022	RA - VA	RA 2022	VA 2022	RA - VA
1/212000-752400	Laufende Transferzahlungen an Gemeindeverband Strasshof	2231	3231	26	17 382,72	17 400,00	-17,28	17 382,72	17 400,00	-17,28
1/212000-752500	Transfers an Gemeinden, Gemeindeverbände Mittelschule Dürnkrot	2231	3231	26	2 000,00	2 000,00	0,00	2 000,00	2 000,00	0,00
1/212000-752600	Transfers an Gemeinden Neuen Mittelschule Marchegg	2231	3231	26	826,69	900,00	-73,31	826,69	900,00	-73,31
<b>SU 22 / 32</b>	<b>Summe Aufwendungen / Auszahlungen operative Gebarung</b>				<b>534 902,29</b>	<b>533 800,00</b>	<b>1 102,29</b>	<b>534 902,29</b>	<b>533 800,00</b>	<b>1 102,29</b>
<b>SA 0 / SA 1</b>	<b>(0) Nettoergebnis (21 - 22) / (1) Geldfluss operative Gebarung (31 - 32)</b>				<b>-534 902,29</b>	<b>-533 800,00</b>	<b>-1 102,29</b>	<b>-534 902,29</b>	<b>-533 800,00</b>	<b>-1 102,29</b>
<b>SU 23</b>	<b>Summe Haushaltsrücklagen</b>				<b>0,00</b>	<b>0,00</b>	<b>0,00</b>	<b>0,00</b>	<b>0,00</b>	<b>0,00</b>
<b>SA00</b>	<b>Nettoergebnis nach Zuw./Entn. Haushaltsrücklagen (Saldo 0 +/- SU23)</b>				<b>-534 902,29</b>	<b>-533 800,00</b>	<b>-1 102,29</b>			
<b>Investive Gebarung</b>										
<b>SU 33</b>	<b>Summe Einzahlungen investive Gebarung</b>							<b>0,00</b>	<b>0,00</b>	<b>0,00</b>
<b>SU 34</b>	<b>Summe Auszahlungen investive Gebarung</b>							<b>0,00</b>	<b>0,00</b>	<b>0,00</b>
<b>SA2</b>	<b>Saldo (2) Geldfluss aus der Investiven Gebarung (33 - 34)</b>							<b>0,00</b>	<b>0,00</b>	<b>0,00</b>
<b>SA3</b>	<b>Saldo (3) Nettofinanzierungssaldo (Saldo 1 + Saldo 2)</b>							<b>-534 902,29</b>	<b>-533 800,00</b>	<b>-1 102,29</b>
<b>Finanzierungstätigkeit</b>										
<b>SU 35</b>	<b>Summe Einzahlungen aus der Finanzierungstätigkeit</b>							<b>0,00</b>	<b>0,00</b>	<b>0,00</b>
<b>SU 36</b>	<b>Summe Auszahlungen aus der Finanzierungstätigkeit</b>							<b>0,00</b>	<b>0,00</b>	<b>0,00</b>
<b>SA4</b>	<b>Saldo (4) Geldfluss aus der Finanzierungstätigkeit (35 - 36)</b>							<b>0,00</b>	<b>0,00</b>	<b>0,00</b>
<b>SA5</b>	<b>Saldo (5) Geldfluss aus der voranschlagswirksamen Gebarung (Saldo 3 + Saldo 4)</b>							<b>-534 902,29</b>	<b>-533 800,00</b>	<b>-1 102,29</b>
<b>213</b>	<b>Sonderschulen</b>									
<b>213000</b>	<b>Sonderschulen</b>									
<b>Operative Gebarung</b>										
<b>SU 21 / 31</b>	<b>Summe Erträge / Einzahlungen operative Gebarung</b>				<b>0,00</b>	<b>0,00</b>	<b>0,00</b>	<b>0,00</b>	<b>0,00</b>	<b>0,00</b>
1/213000-752200	Laufende Transferzahlungen an Gemeindeverband Gänserndorf	2231	3231	26	111 817,54	111 800,00	17,54	111 817,54	111 800,00	17,54
1/213000-752400	Laufende Transferzahlungen an Gemeindeverband Strasshof	2231	3231	26	13 757,73	13 800,00	-42,27	13 757,73	13 800,00	-42,27
<b>SU 22 / 32</b>	<b>Summe Aufwendungen / Auszahlungen operative Gebarung</b>				<b>125 575,27</b>	<b>125 600,00</b>	<b>-24,73</b>	<b>125 575,27</b>	<b>125 600,00</b>	<b>-24,73</b>
<b>SA 0 / SA 1</b>	<b>(0) Nettoergebnis (21 - 22) / (1) Geldfluss operative Gebarung (31 - 32)</b>				<b>-125 575,27</b>	<b>-125 600,00</b>	<b>24,73</b>	<b>-125 575,27</b>	<b>-125 600,00</b>	<b>24,73</b>
<b>SU 23</b>	<b>Summe Haushaltsrücklagen</b>				<b>0,00</b>	<b>0,00</b>	<b>0,00</b>	<b>0,00</b>	<b>0,00</b>	<b>0,00</b>
<b>SA00</b>	<b>Nettoergebnis nach Zuw./Entn. Haushaltsrücklagen (Saldo 0 +/- SU23)</b>				<b>-125 575,27</b>	<b>-125 600,00</b>	<b>24,73</b>			
<b>Investive Gebarung</b>										
<b>SU 33</b>	<b>Summe Einzahlungen investive Gebarung</b>							<b>0,00</b>	<b>0,00</b>	<b>0,00</b>
<b>SU 34</b>	<b>Summe Auszahlungen investive Gebarung</b>							<b>0,00</b>	<b>0,00</b>	<b>0,00</b>
<b>SA2</b>	<b>Saldo (2) Geldfluss aus der Investiven Gebarung (33 - 34)</b>							<b>0,00</b>	<b>0,00</b>	<b>0,00</b>
<b>SA3</b>	<b>Saldo (3) Nettofinanzierungssaldo (Saldo 1 + Saldo 2)</b>							<b>-125 575,27</b>	<b>-125 600,00</b>	<b>24,73</b>

		MVAG	MVAG	VCQU	Ergebnisrechnung			Finanzierungsrechnung		
		EH	FH		RA 2022	VA 2022	RA - VA	RA 2022	VA 2022	RA - VA
<b>Finanzierungstätigkeit</b>										
SU 35	Summe Einzahlungen aus der Finanzierungstätigkeit							0,00	0,00	0,00
SU 36	Summe Auszahlungen aus der Finanzierungstätigkeit							0,00	0,00	0,00
SA4	Saldo (4) Geldfluss aus der Finanzierungstätigkeit (35 – 36)							0,00	0,00	0,00
SA5	Saldo (5) Geldfluss aus der voranschlagswirksamen Gebarung (Saldo 3 + Saldo 4)							-125 575,27	-125 600,00	24,73
<b>214 Polytechnische Schulen</b>										
<b>214000 Polytechnische Schulen</b>										
<b>Operative Gebarung</b>										
SU 21 / 31	Summe Erträge / Einzahlungen operative Gebarung				0,00	0,00	0,00	0,00	0,00	0,00
1/214000-752200	Laufende Transferzahlungen an Gemeindeverband Gänserndorf	2231	3231	26	59 911,21	59 900,00	11,21	59 911,21	59 900,00	11,21
SU 22 / 32	Summe Aufwendungen / Auszahlungen operative Gebarung				59 911,21	59 900,00	11,21	59 911,21	59 900,00	11,21
SA 0 / SA 1	(0) Nettoergebnis (21 - 22) / (1) Geldfluss operative Gebarung (31 – 32)				-59 911,21	-59 900,00	-11,21	-59 911,21	-59 900,00	-11,21
SU 23	Summe Haushaltsrücklagen				0,00	0,00	0,00	0,00	0,00	0,00
SA00	Nettoergebnis nach Zuw./Entn. Haushaltsrücklagen (Saldo 0 +/- SU23)				-59 911,21	-59 900,00	-11,21			
<b>Investive Gebarung</b>										
SU 33	Summe Einzahlungen investive Gebarung							0,00	0,00	0,00
SU 34	Summe Auszahlungen investive Gebarung							0,00	0,00	0,00
SA2	Saldo (2) Geldfluss aus der Investiven Gebarung (33 – 34)							0,00	0,00	0,00
SA3	Saldo (3) Nettofinanzierungssaldo (Saldo 1 + Saldo 2)							-59 911,21	-59 900,00	-11,21
<b>Finanzierungstätigkeit</b>										
SU 35	Summe Einzahlungen aus der Finanzierungstätigkeit							0,00	0,00	0,00
SU 36	Summe Auszahlungen aus der Finanzierungstätigkeit							0,00	0,00	0,00
SA4	Saldo (4) Geldfluss aus der Finanzierungstätigkeit (35 – 36)							0,00	0,00	0,00
SA5	Saldo (5) Geldfluss aus der voranschlagswirksamen Gebarung (Saldo 3 + Saldo 4)							-59 911,21	-59 900,00	-11,21
<b>22 Berufsbildender Unterricht; Anstalten der Lehrer- und Erzieherbildung</b>										
<b>220 Berufsbildende Pflichtschulen</b>										
<b>220000 Berufsbildende Pflichtschulen</b>										
<b>Operative Gebarung</b>										
2/220000+867000	Kapitaltransferzahlungen von privaten Institutionen	2124	3124	16	60 420,00	60 400,00	20,00	60 420,00	60 400,00	20,00
SU 21 / 31	Summe Erträge / Einzahlungen operative Gebarung				60 420,00	60 400,00	20,00	60 420,00	60 400,00	20,00
1/220000-751000	Transfers Berufsschulerhaltungsbeitrag	2231	3231	26	222 600,00	224 000,00	-1 400,00	222 600,00	224 000,00	-1 400,00
SU 22 / 32	Summe Aufwendungen / Auszahlungen operative Gebarung				222 600,00	224 000,00	-1 400,00	222 600,00	224 000,00	-1 400,00
SA 0 / SA 1	(0) Nettoergebnis (21 - 22) / (1) Geldfluss operative Gebarung (31 – 32)				-162 180,00	-163 600,00	1 420,00	-162 180,00	-163 600,00	1 420,00

		MVAG MVAG VCQU			Ergebnisrechnung			Finanzierungsrechnung		
		EH	FH		RA 2022	VA 2022	RA - VA	RA 2022	VA 2022	RA - VA
SU 23	Summe Haushaltsrücklagen				0,00	0,00	0,00	0,00	0,00	0,00
SA00	Nettoergebnis nach Zuw./Entn. Haushaltsrücklagen (Saldo 0 +/- SU23)				-162 180,00	-163 600,00	1 420,00			
<b>Investive Gebarung</b>										
SU 33	Summe Einzahlungen investive Gebarung							0,00	0,00	0,00
SU 34	Summe Auszahlungen investive Gebarung							0,00	0,00	0,00
SA2	Saldo (2) Geldfluss aus der Investiven Gebarung (33 – 34)							0,00	0,00	0,00
SA3	Saldo (3) Nettofinanzierungssaldo (Saldo 1 + Saldo 2)							-162 180,00	-163 600,00	1 420,00
<b>Finanzierungstätigkeit</b>										
SU 35	Summe Einzahlungen aus der Finanzierungstätigkeit							0,00	0,00	0,00
SU 36	Summe Auszahlungen aus der Finanzierungstätigkeit							0,00	0,00	0,00
SA4	Saldo (4) Geldfluss aus der Finanzierungstätigkeit (35 – 36)							0,00	0,00	0,00
SA5	Saldo (5) Geldfluss aus der voranschlagswirksamen Gebarung (Saldo 3 + Saldo 4)							-162 180,00	-163 600,00	1 420,00
<b>24</b>	<b>Vorschulische Erziehung</b>									
<b>240</b>	<b>Kindergärten</b>									
<b>240000</b>	<b>Kindergarten Sonnenblumenkindergarten</b>									
<b>Operative Gebarung</b>										
2/240000+810000	Leistungserlöse (Materialbeitrag)	2114	3114	13	1 848,52	1 900,00	-51,48	4 225,66	3 600,00	625,66
2/240000+813000	Erträge aus der Auflösung von Investitionszuschüssen (Kapitaltransfers)	2127			2 035,99	2 000,00	35,99	0,00	0,00	0,00
2/240000+829000	Sonstige Einnahmen	2116	3116	18	147,08	0,00	147,08	147,08	0,00	147,08
<b>SU 21 / 31</b>	<b>Summe Erträge / Einzahlungen operative Gebarung</b>				<b>4 031,59</b>	<b>3 900,00</b>	<b>131,59</b>	<b>4 372,74</b>	<b>3 600,00</b>	<b>772,74</b>
1/240000-430000	Lebensmittel	2221	3221	23	1 025,23	1 300,00	-274,77	2 038,54	2 200,00	-161,46
1/240000-454000	Reinigungsmittel	2221	3221	23	0,00	300,00	-300,00	0,00	300,00	-300,00
1/240000-456000	Büromittel	2221	3221	23	14,82	100,00	-85,18	14,82	100,00	-85,18
1/240000-459000	Sonstige Verbrauchsgüter	2221	3221	23	320,38	500,00	-179,62	368,10	500,00	-131,90
1/240000-511000	Geldbezüge der Vertragsbediensteten in handwerklicher Verwendung	2211	3211	20	6 063,87	6 100,00	-36,13	6 063,87	6 100,00	-36,13
1/240000-569000	Sonstige Nebengebühren	2211	3211	20	222,57	200,00	22,57	222,57	200,00	22,57
1/240000-580100	Dienstgeberbeiträge zum Ausgleichsfonds für Familienbeihilfen	2212	3212	20	244,20	200,00	44,20	244,20	200,00	44,20
1/240000-582100	Sonstige Dienstgeberbeiträge zur sozialen Sicherheit	2212	3212	20	1 340,87	1 400,00	-59,13	1 340,87	1 400,00	-59,13
1/240000-588000	Kommunalsteuer	2212	3212	20	187,86	200,00	-12,14	187,86	200,00	-12,14
1/240000-600000	Strom	2222	3222	24	1 252,50	3 700,00	-2 447,50	1 252,50	3 700,00	-2 447,50
1/240000-600300	Wärme (Fernwärme)	2222	3222	24	7 142,49	14 500,00	-7 357,51	7 142,49	14 500,00	-7 357,51
1/240000-613000	Instandhaltung von sonstigen Grundstückseinrichtungen	2224	3224	24	0,00	200,00	-200,00	0,00	200,00	-200,00

		MVAG			Ergebnisrechnung			Finanzierungsrechnung		
		EH	FH	VCQU	RA 2022	VA 2022	RA - VA	RA 2022	VA 2022	RA - VA
1/240000-614000	Instandhaltung von Gebäuden	2224	3224	24	30,05	600,00	-569,95	30,05	600,00	-569,95
1/240000-618000	Instandhaltung von sonstigen Anlagen	2224	3224	24	0,00	200,00	-200,00	0,00	200,00	-200,00
1/240000-631000	Telekommunikationsdienste	2222	3222	24	0,00	100,00	-100,00	0,00	100,00	-100,00
1/240000-631100	Internetgebühren	2222	3222	24	191,51	200,00	-8,49	191,51	200,00	-8,49
1/240000-670000	Versicherungen	2222	3222	24	923,72	900,00	23,72	923,72	900,00	23,72
1/240000-670100	Abfertigungs-u. Jubiläumsmanagement	2222	3222	24	-1 377,92	-1 400,00	22,08	-1 377,92	-1 400,00	22,08
1/240000-680000	Planmäßige Abschreibung	2226			10 777,27	14 500,00	-3 722,73	0,00	0,00	0,00
1/240000-683000	Verluste aus dem Abgang von Sachanlagen und immateriellen Vermögenswerten	2226			10 527,20	0,00	10 527,20	0,00	0,00	0,00
1/240000-705200	Miete Drucker/Kopierer	2223	3223	24	158,23	200,00	-41,77	158,23	200,00	-41,77
1/240000-710000	Öffentliche Abgaben (Ausgaben), ohne Gebühren gemäß FAG	2225	3225	24	87,25	100,00	-12,75	87,25	100,00	-12,75
1/240000-711000	Gebühren für die Benützung von Gemeindeeinrichtungen gem. FAG	2225	3225	24	2 484,14	3 200,00	-715,86	2 484,14	3 200,00	-715,86
1/240000-720500	Kostenbeiträge (Kostensätze) für Leistungen Wirtschaftshof	2225	3225	24	11 268,84	8 000,00	3 268,84	11 268,84	8 000,00	3 268,84
1/240000-724000	Reisegebühren	2225	3225	24	0,00	100,00	-100,00	0,00	100,00	-100,00
1/240000-728000	Entgelte für sonstige Leistungen	2225	3225	24	370,42	800,00	-429,58	370,42	800,00	-429,58
1/240000-728020	Entgelte für sonstige Leistungen Brandschutz	2225	3225	24	150,00	600,00	-450,00	300,00	600,00	-300,00
<b>SU 22 / 32</b>	<b>Summe Aufwendungen / Auszahlungen operative Gebarung</b>				<b>53 405,50</b>	<b>56 800,00</b>	<b>-3 394,50</b>	<b>33 312,06</b>	<b>43 200,00</b>	<b>-9 887,94</b>
<b>SA 0 / SA 1</b>	<b>(0) Nettoergebnis (21 - 22) / (1) Geldfluss operative Gebarung (31 - 32)</b>				<b>-49 373,91</b>	<b>-52 900,00</b>	<b>3 526,09</b>	<b>-28 939,32</b>	<b>-39 600,00</b>	<b>10 660,68</b>
<b>SU 23</b>	<b>Summe Haushaltsrücklagen</b>				<b>0,00</b>	<b>0,00</b>	<b>0,00</b>	<b>0,00</b>	<b>0,00</b>	<b>0,00</b>
<b>SA00</b>	<b>Nettoergebnis nach Zuw./Entn. Haushaltsrücklagen (Saldo 0 +/- SU23)</b>				<b>-49 373,91</b>	<b>-52 900,00</b>	<b>3 526,09</b>			
<b>Investive Gebarung</b>										
<b>SU 33</b>	<b>Summe Einzahlungen investive Gebarung</b>							<b>0,00</b>	<b>0,00</b>	<b>0,00</b>
<b>SU 34</b>	<b>Summe Auszahlungen investive Gebarung</b>							<b>0,00</b>	<b>0,00</b>	<b>0,00</b>
<b>SA2</b>	<b>Saldo (2) Geldfluss aus der Investiven Gebarung (33 - 34)</b>							<b>0,00</b>	<b>0,00</b>	<b>0,00</b>
<b>SA3</b>	<b>Saldo (3) Nettofinanzierungssaldo (Saldo 1 + Saldo 2)</b>							<b>-28 939,32</b>	<b>-39 600,00</b>	<b>10 660,68</b>
<b>Finanzierungstätigkeit</b>										
<b>SU 35</b>	<b>Summe Einzahlungen aus der Finanzierungstätigkeit</b>							<b>0,00</b>	<b>0,00</b>	<b>0,00</b>
<b>SU 36</b>	<b>Summe Auszahlungen aus der Finanzierungstätigkeit</b>							<b>0,00</b>	<b>0,00</b>	<b>0,00</b>
<b>SA4</b>	<b>Saldo (4) Geldfluss aus der Finanzierungstätigkeit (35 - 36)</b>							<b>0,00</b>	<b>0,00</b>	<b>0,00</b>
<b>SA5</b>	<b>Saldo (5) Geldfluss aus der voranschlagswirksamen Gebarung (Saldo 3 + Saldo 4)</b>							<b>-28 939,32</b>	<b>-39 600,00</b>	<b>10 660,68</b>
<b>240100</b>	<b>Kindergarten Regenbogen</b>									
<b>Operative Gebarung</b>										
2/240100+810000	Leistungserlöse (Materialbeitrag)	2114	3114	13	53 786,71	53 000,00	786,71	49 821,87	53 000,00	-3 178,13

		MVAG			Ergebnisrechnung			Finanzierungsrechnung		
		EH	FH	VCQU	RA 2022	VA 2022	RA - VA	RA 2022	VA 2022	RA - VA
2/240100+813000	Erträge aus der Auflösung von Investitionszuschüssen (Kapitaltransfers)	2127			18 810,93	18 800,00	10,93	0,00	0,00	0,00
2/240100+829000	Sonstige Einnahmen	2116	3116	18	718,04	600,00	118,04	718,04	600,00	118,04
2/240100+860000	Transfers von Bund, Bundesfonds und Bundeskammern	2121	3121	15	3 141,81	3 100,00	41,81	3 141,81	3 100,00	41,81
2/240100+861000	Laufende Transferzahlungen von Ländern und Landesfonds	2121	3121	15	1 819,14	31 500,00	-29 680,86	1 819,14	31 500,00	-29 680,86
2/240100+863000	Laufende Transferzahlungen von Sozialversicherungsträgern	2121	3121	15	2 026,25	0,00	2 026,25	2 026,25	0,00	2 026,25
<b>SU 21 / 31</b>	<b>Summe Erträge / Einzahlungen operative Gebarung</b>				<b>80 302,88</b>	<b>107 000,00</b>	<b>-26 697,12</b>	<b>57 527,11</b>	<b>88 200,00</b>	<b>-30 672,89</b>
1/240100-400000	Geringwertige Wirtschaftsgüter des Anlagevermögens	2221	3221	23	3 635,24	6 300,00	-2 664,76	3 635,24	6 300,00	-2 664,76
1/240100-420000	Roh-, Hilfs- und Baustoffe	2221	3221	23	0,00	300,00	-300,00	0,00	300,00	-300,00
1/240100-430000	Lebensmittel	2221	3221	23	23 073,88	32 400,00	-9 326,12	23 801,54	32 400,00	-8 598,46
1/240100-454000	Reinigungsmittel	2221	3221	23	552,43	1 700,00	-1 147,57	552,43	1 700,00	-1 147,57
1/240100-456000	Büromittel	2221	3221	23	318,18	300,00	18,18	318,18	300,00	18,18
1/240100-459000	Sonstige Verbrauchsgüter	2221	3221	23	11 569,21	12 800,00	-1 230,79	11 608,69	12 800,00	-1 191,31
1/240100-511000	Geldbezüge der Vertragsbediensteten in handwerklicher Verwendung	2211	3211	20	181 435,56	175 100,00	6 335,56	181 435,56	175 100,00	6 335,56
1/240100-523000	Arbeiter nicht ganzjährig beschäftigt	2211	3211	20	1 547,26	4 300,00	-2 752,74	1 547,26	4 300,00	-2 752,74
1/240100-565000	Mehrleistungsvergütung	2211	3211	20	0,00	600,00	-600,00	0,00	600,00	-600,00
1/240100-569000	Sonstige Nebengebühren	2211	3211	20	6 408,60	6 500,00	-91,40	6 408,60	6 500,00	-91,40
1/240100-580100	Dienstgeberbeiträge zum Ausgleichsfonds für Familienbeihilfen	2212	3212	20	6 212,65	6 000,00	212,65	6 212,65	6 000,00	212,65
1/240100-580200	Dienstgeberbeiträge zum Ausgleichsfonds für Familienbeihilfen	2212	3212	20	60,35	300,00	-239,65	60,35	300,00	-239,65
1/240100-582100	Sonstige Dienstgeberbeiträge zur sozialen Sicherheit	2212	3212	20	37 329,30	36 000,00	1 329,30	37 329,30	36 000,00	1 329,30
1/240100-582200	Sonstige Dienstgeberbeiträge zur sozialen Sicherheit	2212	3212	20	269,83	1 000,00	-730,17	269,83	1 000,00	-730,17
1/240100-588000	Kommunalsteuer	2212	3212	20	5 694,05	5 500,00	194,05	5 694,05	5 500,00	194,05
1/240100-590000	Freiwillige Sozialleistungen	2212	3212	20	1 150,00	700,00	450,00	1 150,00	700,00	450,00
1/240100-600000	Strom	2222	3222	24	4 789,46	8 000,00	-3 210,54	4 789,46	8 000,00	-3 210,54
1/240100-600300	Wärme (Fernwärme)	2222	3222	24	5 627,49	16 000,00	-10 372,51	5 627,49	16 000,00	-10 372,51
1/240100-613000	Instandhaltung von sonstigen Grundstückseinrichtungen	2224	3224	24	273,27	500,00	-226,73	273,27	500,00	-226,73
1/240100-614000	Instandhaltung von Gebäuden	2224	3224	24	667,91	5 000,00	-4 332,09	667,91	5 000,00	-4 332,09
1/240100-618000	Instandhaltung von sonstigen Anlagen	2224	3224	24	0,00	500,00	-500,00	0,00	500,00	-500,00
1/240100-630000	Porto	2222	3222	24	0,00	100,00	-100,00	0,00	100,00	-100,00
1/240100-631000	Telekommunikationsdienste	2222	3222	24	557,00	500,00	57,00	537,15	500,00	37,15
1/240100-650000	Zinsen für Finanzschulden in Euro	2241	3241	25	858,37	2 600,00	-1 741,63	858,37	2 600,00	-1 741,63
1/240100-670000	Versicherungen	2222	3222	24	1 220,34	1 200,00	20,34	1 220,34	1 200,00	20,34



		MVAG			Ergebnisrechnung			Finanzierungsrechnung		
		EH	FH	VCQU	RA 2022	VA 2022	RA - VA	RA 2022	VA 2022	RA - VA
1/240100-670100	Abfertigungs-u. Jubiläumsmanagement	2222	3222	24	5 830,80	5 800,00	30,80	5 830,80	5 800,00	30,80
1/240100-680000	Planmäßige Abschreibung	2226			105 013,41	38 500,00	66 513,41	0,00	0,00	0,00
1/240100-705200	Miete Drucker/Kopierer	2223	3223	24	368,81	500,00	-131,19	368,81	500,00	-131,19
1/240100-710000	Öffentliche Abgaben (Ausgaben), ohne Gebühren gemäß FAG	2225	3225	24	87,25	100,00	-12,75	87,25	100,00	-12,75
1/240100-711000	Gebühren für die Benützung von Gemeindeeinrichtungen gem. FAG	2225	3225	24	6 114,60	5 000,00	1 114,60	6 114,60	5 000,00	1 114,60
1/240100-720500	Kostenbeiträge (Kostensätze) für Leistungen Wirtschaftshof	2225	3225	24	23 600,37	20 100,00	3 500,37	23 600,37	20 100,00	3 500,37
1/240100-724000	Reisegebühren	2225	3225	24	719,21	700,00	19,21	719,21	700,00	19,21
1/240100-728000	Entgelte für sonstige Leistungen	2225	3225	24	4 207,46	7 400,00	-3 192,54	4 207,46	7 400,00	-3 192,54
1/240100-728020	Entgelte für sonstige Leistungen Brandschutz	2225	3225	24	737,55	3 800,00	-3 062,45	887,55	3 800,00	-2 912,45
1/240100-729000	Sonstige Ausgaben	2225	3225	24	45,00	100,00	-55,00	45,00	100,00	-55,00
<b>SU 22 / 32</b>	<b>Summe Aufwendungen / Auszahlungen operative Gebarung</b>				<b>439 974,84</b>	<b>406 200,00</b>	<b>33 774,84</b>	<b>335 858,72</b>	<b>367 700,00</b>	<b>-31 841,28</b>
<b>SA 0 / SA 1</b>	<b>(0) Nettoergebnis (21 - 22) / (1) Geldfluss operative Gebarung (31 - 32)</b>				<b>-359 671,96</b>	<b>-299 200,00</b>	<b>-60 471,96</b>	<b>-278 331,61</b>	<b>-279 500,00</b>	<b>1 168,39</b>
<b>SU 23</b>	<b>Summe Haushaltsrücklagen</b>				<b>0,00</b>	<b>0,00</b>	<b>0,00</b>	<b>0,00</b>	<b>0,00</b>	<b>0,00</b>
<b>SA00</b>	<b>Nettoergebnis nach Zuw./Entn. Haushaltsrücklagen (Saldo 0 +/- SU23)</b>				<b>-359 671,96</b>	<b>-299 200,00</b>	<b>-60 471,96</b>			
<b>Investive Gebarung</b>										
<b>SU 33</b>	<b>Summe Einzahlungen investive Gebarung</b>							<b>0,00</b>	<b>0,00</b>	<b>0,00</b>
<b>SU 34</b>	<b>Summe Auszahlungen investive Gebarung</b>							<b>0,00</b>	<b>0,00</b>	<b>0,00</b>
<b>SA2</b>	<b>Saldo (2) Geldfluss aus der Investiven Gebarung (33 - 34)</b>							<b>0,00</b>	<b>0,00</b>	<b>0,00</b>
<b>SA3</b>	<b>Saldo (3) Nettofinanzierungssaldo (Saldo 1 + Saldo 2)</b>							<b>-278 331,61</b>	<b>-279 500,00</b>	<b>1 168,39</b>
<b>Finanzierungstätigkeit</b>										
<b>SU 35</b>	<b>Summe Einzahlungen aus der Finanzierungstätigkeit</b>							<b>0,00</b>	<b>0,00</b>	<b>0,00</b>
1/240100-346000	Investitionsdarlehen von Finanzunternehmen		3614	65	0,00	0,00	0,00	60 153,34	60 200,00	-46,66
<b>SU 36</b>	<b>Summe Auszahlungen aus der Finanzierungstätigkeit</b>							<b>60 153,34</b>	<b>60 200,00</b>	<b>-46,66</b>
<b>SA4</b>	<b>Saldo (4) Geldfluss aus der Finanzierungstätigkeit (35 - 36)</b>							<b>-60 153,34</b>	<b>-60 200,00</b>	<b>46,66</b>
<b>SA5</b>	<b>Saldo (5) Geldfluss aus der voranschlagswirksamen Gebarung (Saldo 3 + Saldo 4)</b>							<b>-338 484,95</b>	<b>-339 700,00</b>	<b>1 215,05</b>
<b>240111</b>	<b>Zubau Regenbogen Kindergarten</b>									
<b>Operative Gebarung</b>										
6/240111+829910	Zuführung aus Projekt Nr. 7	2116	3116	1 18	0,00	419 300,00	-419 300,00	0,00	419 300,00	-419 300,00
<b>SU 21 / 31</b>	<b>Summe Erträge / Einzahlungen operative Gebarung</b>				<b>0,00</b>	<b>419 300,00</b>	<b>-419 300,00</b>	<b>0,00</b>	<b>419 300,00</b>	<b>-419 300,00</b>
<b>SU 22 / 32</b>	<b>Summe Aufwendungen / Auszahlungen operative Gebarung</b>				<b>0,00</b>	<b>0,00</b>	<b>0,00</b>	<b>0,00</b>	<b>0,00</b>	<b>0,00</b>
<b>SA 0 / SA 1</b>	<b>(0) Nettoergebnis (21 - 22) / (1) Geldfluss operative Gebarung (31 - 32)</b>				<b>0,00</b>	<b>419 300,00</b>	<b>-419 300,00</b>	<b>0,00</b>	<b>419 300,00</b>	<b>-419 300,00</b>
6/240111+894001	Entnahmen von zweckgebundenen Haushaltsrücklagen	2301		1	13 682,74	17 000,00	-3 317,26	0,00	0,00	0,00
<b>SU 23</b>	<b>Summe Haushaltsrücklagen</b>				<b>13 682,74</b>	<b>17 000,00</b>	<b>-3 317,26</b>	<b>0,00</b>	<b>0,00</b>	<b>0,00</b>

		MVAG MVAG VCQU			Ergebnisrechnung			Finanzierungsrechnung		
		EH	FH		RA 2022	VA 2022	RA - VA	RA 2022	VA 2022	RA - VA
<b>SA00</b>	<b>Nettoergebnis nach Zuw./Entn. Haushaltsrücklagen (Saldo 0 +/- SU23)</b>				<b>13 682,74</b>	<b>436 300,00</b>	<b>-422 617,26</b>			
<b>Investive Gebarung</b>										
6/240111+300100	Kapitaltransfers von Bund Fotovoltaik		3331	1 33	0,00	0,00	0,00	0,00	3 000,00	-3 000,00
6/240111+301000	Kapitaltransfers von Ländern, Landesfonds und Landeskammern		3331	1 33	0,00	0,00	0,00	0,00	46 200,00	-46 200,00
<b>SU 33</b>	<b>Summe Einzahlungen investive Gebarung</b>							<b>0,00</b>	<b>49 200,00</b>	<b>-49 200,00</b>
5/240111-006000	Sonstige Grundstückseinrichtungen		3412	1 40	0,00	0,00	0,00	77 666,73	64 100,00	13 566,73
5/240111-010000	Gebäude und Bauten		3413	1 40	0,00	0,00	0,00	409 554,74	407 700,00	1 854,74
5/240111-042000	Amts-, Betriebs- und Geschäftsausstattung		3415	1 41	0,00	0,00	0,00	149 695,64	149 000,00	695,64
5/240111-050100	Fotovoltaik		3412	1 40	0,00	0,00	0,00	16 722,00	16 700,00	22,00
<b>SU 34</b>	<b>Summe Auszahlungen investive Gebarung</b>							<b>653 639,11</b>	<b>637 500,00</b>	<b>16 139,11</b>
<b>SA2</b>	<b>Saldo (2) Geldfluss aus der Investiven Gebarung (33 – 34)</b>							<b>-653 639,11</b>	<b>-588 300,00</b>	<b>-65 339,11</b>
<b>SA3</b>	<b>Saldo (3) Nettofinanzierungssaldo (Saldo 1 + Saldo 2)</b>							<b>-653 639,11</b>	<b>-169 000,00</b>	<b>-484 639,11</b>
<b>Finanzierungstätigkeit</b>										
<b>SU 35</b>	<b>Summe Einzahlungen aus der Finanzierungstätigkeit</b>							<b>0,00</b>	<b>0,00</b>	<b>0,00</b>
<b>SU 36</b>	<b>Summe Auszahlungen aus der Finanzierungstätigkeit</b>							<b>0,00</b>	<b>0,00</b>	<b>0,00</b>
<b>SA4</b>	<b>Saldo (4) Geldfluss aus der Finanzierungstätigkeit (35 – 36)</b>							<b>0,00</b>	<b>0,00</b>	<b>0,00</b>
<b>SA5</b>	<b>Saldo (5) Geldfluss aus der voranschlagswirksamen Gebarung (Saldo 3 + Saldo 4)</b>							<b>-653 639,11</b>	<b>-169 000,00</b>	<b>-484 639,11</b>
<b>240200</b>	<b>Kindergarten Heidekindergarten</b>									
<b>Operative Gebarung</b>										
2/240200+810000	Leistungserlöse (Materialbeitrag)	2114	3114	13	95 942,00	94 100,00	1 842,00	92 917,11	94 100,00	-1 182,89
2/240200+813000	Erträge aus der Auflösung von Investitionszuschüssen (Kapitaltransfers)	2127			14 760,39	14 800,00	-39,61	0,00	0,00	0,00
2/240200+829000	Sonstige Einnahmen	2116	3116	18	1 138,65	900,00	238,65	1 138,65	900,00	238,65
2/240200+861000	Laufende Transferzahlungen von Ländern und Landesfonds	2121	3121	15	5 510,82	27 900,00	-22 389,18	5 510,82	27 900,00	-22 389,18
<b>SU 21 / 31</b>	<b>Summe Erträge / Einzahlungen operative Gebarung</b>				<b>117 351,86</b>	<b>137 700,00</b>	<b>-20 348,14</b>	<b>99 566,58</b>	<b>122 900,00</b>	<b>-23 333,42</b>
1/240200-400000	Geringwertige Wirtschaftsgüter des Anlagevermögens	2221	3221	23	5 002,82	5 700,00	-697,18	5 002,82	5 700,00	-697,18
1/240200-420000	Roh-, Hilfs- und Baustoffe	2221	3221	23	0,00	300,00	-300,00	0,00	300,00	-300,00
1/240200-430000	Lebensmittel	2221	3221	23	39 480,52	43 800,00	-4 319,48	40 026,76	43 800,00	-3 773,24
1/240200-454000	Reinigungsmittel	2221	3221	23	885,82	1 700,00	-814,18	885,82	1 700,00	-814,18
1/240200-456000	Büromittel	2221	3221	23	445,83	300,00	145,83	445,83	300,00	145,83
1/240200-459000	Sonstige Verbrauchsgüter	2221	3221	23	12 589,51	13 100,00	-510,49	12 602,51	13 100,00	-497,49
1/240200-511000	Geldbezüge der Vertragsbediensteten in handwerklicher Verwendung	2211	3211	20	201 023,40	199 200,00	1 823,40	201 023,40	199 200,00	1 823,40
1/240200-523000	Arbeiter nicht ganzjährig beschäftigt	2211	3211	20	1 618,95	2 700,00	-1 081,05	1 618,95	2 700,00	-1 081,05
1/240200-565000	Mehrleistungsvergütung	2211	3211	20	47,33	400,00	-352,67	47,33	400,00	-352,67

		MVAG			Ergebnisrechnung			Finanzierungsrechnung		
		EH	FH	VCQU	RA 2022	VA 2022	RA - VA	RA 2022	VA 2022	RA - VA
1/240200-569000	Sonstige Nebengebühren	2211	3211	20	7 143,97	7 000,00	143,97	7 143,97	7 000,00	143,97
1/240200-580100	Dienstgeberbeiträge zum Ausgleichsfonds für Familienbeihilfen	2212	3212	20	8 172,46	9 000,00	-827,54	8 172,46	9 000,00	-827,54
1/240200-580200	Dienstgeberbeiträge zum Ausgleichsfonds für Familienbeihilfen	2212	3212	20	63,16	600,00	-536,84	63,16	600,00	-536,84
1/240200-582100	Sonstige Dienstgeberbeiträge zur sozialen Sicherheit	2212	3212	20	44 398,83	45 500,00	-1 101,17	44 398,83	45 500,00	-1 101,17
1/240200-582200	Sonstige Dienstgeberbeiträge zur sozialen Sicherheit	2212	3212	20	306,11	1 500,00	-1 193,89	306,11	1 500,00	-1 193,89
1/240200-588000	Kommunalsteuer	2212	3212	20	6 334,99	6 900,00	-565,01	6 334,99	6 900,00	-565,01
1/240200-590000	Freiwillige Sozialleistungen	2212	3212	20	1 340,00	1 600,00	-260,00	1 340,00	1 600,00	-260,00
1/240200-600000	Strom	2222	3222	24	6 193,32	14 000,00	-7 806,68	11 487,55	14 000,00	-2 512,45
1/240200-600100	Gas	2222	3222	24	5 515,79	14 800,00	-9 284,21	5 515,79	14 800,00	-9 284,21
1/240200-613000	Instandhaltung von sonstigen Grundstückseinrichtungen	2224	3224	24	457,68	500,00	-42,32	457,68	500,00	-42,32
1/240200-614000	Instandhaltung von Gebäuden	2224	3224	24	261,61	3 200,00	-2 938,39	261,61	3 200,00	-2 938,39
1/240200-618000	Instandhaltung von sonstigen Anlagen	2224	3224	24	404,60	500,00	-95,40	404,60	500,00	-95,40
1/240200-630000	Porto	2222	3222	24	0,00	100,00	-100,00	0,00	100,00	-100,00
1/240200-631000	Telekommunikationsdienste	2222	3222	24	676,77	700,00	-23,23	656,92	700,00	-43,08
1/240200-650000	Zinsen für Finanzschulden - Inland	2241	3241	25	739,79	2 300,00	-1 560,21	739,79	2 300,00	-1 560,21
1/240200-670000	Versicherungen	2222	3222	24	1 247,03	1 200,00	47,03	1 247,03	1 200,00	47,03
1/240200-670100	Abfertigungs-u. Jubiläumsmanagement	2222	3222	24	1 319,60	1 400,00	-80,40	1 319,60	1 400,00	-80,40
1/240200-680000	Planmäßige Abschreibung	2226			106 706,15	44 400,00	62 306,15	0,00	0,00	0,00
1/240200-705200	Miete Drucker/Kopierer	2223	3223	24	285,76	500,00	-214,24	285,76	500,00	-214,24
1/240200-710000	Öffentliche Abgaben (Ausgaben), ohne Gebühren gemäß FAG	2225	3225	24	87,25	100,00	-12,75	87,25	100,00	-12,75
1/240200-711000	Gebühren für die Benützung von Gemeindeeinrichtungen gem. FAG	2225	3225	24	6 432,67	6 200,00	232,67	6 432,67	6 200,00	232,67
1/240200-720500	Kostenbeiträge (Kostensätze) für Leistungen Wirtschaftshof	2225	3225	24	35 510,37	30 000,00	5 510,37	35 510,37	30 000,00	5 510,37
1/240200-724000	Reisegebühren	2225	3225	24	1 697,20	2 000,00	-302,80	1 697,20	2 000,00	-302,80
1/240200-728000	Entgelte für sonstige Leistungen	2225	3225	24	4 222,45	5 100,00	-877,55	4 222,45	5 100,00	-877,55
1/240200-728020	Entgelte für sonstige Leistungen Brandschutz	2225	3225	24	827,54	3 800,00	-2 972,46	1 067,54	3 800,00	-2 732,46
1/240200-729000	Sonstige Ausgaben	2225	3225	24	0,00	100,00	-100,00	0,00	100,00	-100,00
<b>SU 22 / 32</b>	<b>Summe Aufwendungen / Auszahlungen operative Gebarung</b>				<b>501 439,28</b>	<b>470 200,00</b>	<b>31 239,28</b>	<b>400 806,75</b>	<b>425 800,00</b>	<b>-24 993,25</b>
<b>SA 0 / SA 1</b>	<b>(0) Nettoergebnis (21 - 22) / (1) Geldfluss operative Gebarung (31 - 32)</b>				<b>-384 087,42</b>	<b>-332 500,00</b>	<b>-51 587,42</b>	<b>-301 240,17</b>	<b>-302 900,00</b>	<b>1 659,83</b>
<b>SU 23</b>	<b>Summe Haushaltsrücklagen</b>				<b>0,00</b>	<b>0,00</b>	<b>0,00</b>	<b>0,00</b>	<b>0,00</b>	<b>0,00</b>
<b>SA00</b>	<b>Nettoergebnis nach Zuw./Entn. Haushaltsrücklagen (Saldo 0 +/- SU23)</b>				<b>-384 087,42</b>	<b>-332 500,00</b>	<b>-51 587,42</b>			
<b>Investive Gebarung</b>										
<b>SU 33</b>	<b>Summe Einzahlungen investive Gebarung</b>							<b>0,00</b>	<b>0,00</b>	<b>0,00</b>

		MVAG	MVAG	VCQU	Ergebnisrechnung			Finanzierungsrechnung		
		EH	FH		RA 2022	VA 2022	RA - VA	RA 2022	VA 2022	RA - VA
<b>SU 34</b>	<b>Summe Auszahlungen investive Gebarung</b>							<b>0,00</b>	<b>0,00</b>	<b>0,00</b>
<b>SA2</b>	<b>Saldo (2) Geldfluss aus der Investiven Gebarung (33 – 34)</b>							<b>0,00</b>	<b>0,00</b>	<b>0,00</b>
<b>SA3</b>	<b>Saldo (3) Nettofinanzierungssaldo (Saldo 1 + Saldo 2)</b>							<b>-301 240,17</b>	<b>-302 900,00</b>	<b>1 659,83</b>
<b>Finanzierungstätigkeit</b>										
<b>SU 35</b>	<b>Summe Einzahlungen aus der Finanzierungstätigkeit</b>							<b>0,00</b>	<b>0,00</b>	<b>0,00</b>
1/240200-346000	Investitionsdarlehen von Kreditinstituten		3614	65	0,00	0,00	0,00	53 213,34	52 200,00	1 013,34
<b>SU 36</b>	<b>Summe Auszahlungen aus der Finanzierungstätigkeit</b>							<b>53 213,34</b>	<b>52 200,00</b>	<b>1 013,34</b>
<b>SA4</b>	<b>Saldo (4) Geldfluss aus der Finanzierungstätigkeit (35 – 36)</b>							<b>-53 213,34</b>	<b>-52 200,00</b>	<b>-1 013,34</b>
<b>SA5</b>	<b>Saldo (5) Geldfluss aus der voranschlagswirksamen Gebarung (Saldo 3 + Saldo 4)</b>							<b>-354 453,51</b>	<b>-355 100,00</b>	<b>646,49</b>
<b>240217 Zubau Heidekindergarten</b>										
<b>Operative Gebarung</b>										
6/240217+829910	Zuführung (aus Projekt Nr. / III VA 2022)	2116	3116	1 18	0,00	266 400,00	-266 400,00	0,00	266 400,00	-266 400,00
<b>SU 21 / 31</b>	<b>Summe Erträge / Einzahlungen operative Gebarung</b>				<b>0,00</b>	<b>266 400,00</b>	<b>-266 400,00</b>	<b>0,00</b>	<b>266 400,00</b>	<b>-266 400,00</b>
<b>SU 22 / 32</b>	<b>Summe Aufwendungen / Auszahlungen operative Gebarung</b>				<b>0,00</b>	<b>0,00</b>	<b>0,00</b>	<b>0,00</b>	<b>0,00</b>	<b>0,00</b>
<b>SA 0 / SA 1</b>	<b>(0) Nettoergebnis (21 - 22) / (1) Geldfluss operative Gebarung (31 – 32)</b>				<b>0,00</b>	<b>266 400,00</b>	<b>-266 400,00</b>	<b>0,00</b>	<b>266 400,00</b>	<b>-266 400,00</b>
6/240217+894001	Entnahmen von zweckgebundenen Haushaltsrücklagen	2301	1		14 004,15	16 800,00	-2 795,85	0,00	0,00	0,00
<b>SU 23</b>	<b>Summe Haushaltsrücklagen</b>				<b>14 004,15</b>	<b>16 800,00</b>	<b>-2 795,85</b>	<b>0,00</b>	<b>0,00</b>	<b>0,00</b>
<b>SA00</b>	<b>Nettoergebnis nach Zuw./Entn. Haushaltsrücklagen (Saldo 0 +/- SU23)</b>				<b>14 004,15</b>	<b>283 200,00</b>	<b>-269 195,85</b>			
<b>Investive Gebarung</b>										
6/240217+300100	Kapitaltransfers von Bund Fotovoltaik		3331	1 33	0,00	0,00	0,00	0,00	3 200,00	-3 200,00
6/240217+301000	Kapitaltransfers von Ländern, Landesfonds und Landeskammern		3331	1 33	0,00	0,00	0,00	0,00	57 000,00	-57 000,00
<b>SU 33</b>	<b>Summe Einzahlungen investive Gebarung</b>							<b>0,00</b>	<b>60 200,00</b>	<b>-60 200,00</b>
5/240217-006000	Sonstige Grundstückseinrichtungen		3412	1 40	0,00	0,00	0,00	82 838,82	87 000,00	-4 161,18
5/240217-010000	Gebäude und Bauten		3413	1 40	0,00	0,00	0,00	295 946,82	289 900,00	6 046,82
5/240217-042000	Amts-, Betriebs- und Geschäftsausstattung		3415	1 41	0,00	0,00	0,00	164 519,87	170 100,00	-5 580,13
5/240217-050100	Fotovoltaik		3412	1 40	0,00	0,00	0,00	17 229,50	18 000,00	-770,50
<b>SU 34</b>	<b>Summe Auszahlungen investive Gebarung</b>							<b>560 535,01</b>	<b>565 000,00</b>	<b>-4 464,99</b>
<b>SA2</b>	<b>Saldo (2) Geldfluss aus der Investiven Gebarung (33 – 34)</b>							<b>-560 535,01</b>	<b>-504 800,00</b>	<b>-55 735,01</b>
<b>SA3</b>	<b>Saldo (3) Nettofinanzierungssaldo (Saldo 1 + Saldo 2)</b>							<b>-560 535,01</b>	<b>-238 400,00</b>	<b>-322 135,01</b>
<b>Finanzierungstätigkeit</b>										
<b>SU 35</b>	<b>Summe Einzahlungen aus der Finanzierungstätigkeit</b>							<b>0,00</b>	<b>0,00</b>	<b>0,00</b>
<b>SU 36</b>	<b>Summe Auszahlungen aus der Finanzierungstätigkeit</b>							<b>0,00</b>	<b>0,00</b>	<b>0,00</b>
<b>SA4</b>	<b>Saldo (4) Geldfluss aus der Finanzierungstätigkeit (35 – 36)</b>							<b>0,00</b>	<b>0,00</b>	<b>0,00</b>
<b>SA5</b>	<b>Saldo (5) Geldfluss aus der voranschlagswirksamen Gebarung (Saldo 3 + Saldo 4)</b>							<b>-560 535,01</b>	<b>-238 400,00</b>	<b>-322 135,01</b>

		MVAG			Ergebnisrechnung			Finanzierungsrechnung		
		EH	FH	VCQU	RA 2022	VA 2022	RA - VA	RA 2022	VA 2022	RA - VA
<b>240500</b>	<b>Kinderhaus</b>									
<b>Operative Gebarung</b>										
2/240500+813000	Erträge aus der Auflösung von Investitionszuschüssen (Kapitaltransfers)	2127			5 683,63	5 700,00	-16,37	0,00	0,00	0,00
2/240500+861200	Laufende Transferzahlungen Land (Zuschuss)	2121	3121	15	3 332,59	3 400,00	-67,41	3 332,59	3 400,00	-67,41
2/240500+862000	Laufende Transferzahlungen von Gemeinden	2121	3121	15	835,00	2 000,00	-1 165,00	835,00	2 000,00	-1 165,00
2/240500+868000	Laufende Transferzahlungen von privaten Haushalten	2124	3124	16	2 030,00	3 400,00	-1 370,00	2 030,00	3 400,00	-1 370,00
<b>SU 21 / 31</b>	<b>Summe Erträge / Einzahlungen operative Gebarung</b>				<b>11 881,22</b>	<b>14 500,00</b>	<b>-2 618,78</b>	<b>6 197,59</b>	<b>8 800,00</b>	<b>-2 602,41</b>
1/240500-400000	Geringwertige Wirtschaftsgüter des Anlagevermögens	2221	3221	23	500,55	800,00	-299,45	500,55	800,00	-299,45
1/240500-456000	Büromittel	2221	3221	23	0,00	200,00	-200,00	0,00	200,00	-200,00
1/240500-459000	Sonstige Verbrauchsgüter	2221	3221	23	88,50	500,00	-411,50	88,50	500,00	-411,50
1/240500-600000	Strom	2222	3222	24	2 025,00	4 000,00	-1 975,00	2 025,00	4 000,00	-1 975,00
1/240500-600300	Wärme (Fernwärme)	2222	3222	24	2 190,00	6 600,00	-4 410,00	2 190,00	6 600,00	-4 410,00
1/240500-613000	Instandhaltung von sonstigen Grundstückseinrichtungen	2224	3224	24	2,50	200,00	-197,50	2,50	200,00	-197,50
1/240500-614000	Instandhaltung von Gebäuden	2224	3224	24	933,29	600,00	333,29	933,29	600,00	333,29
1/240500-618000	Instandhaltung von sonstigen Anlagen	2224	3224	24	0,00	400,00	-400,00	0,00	400,00	-400,00
1/240500-631000	Telekommunikationsdienste	2222	3222	24	34,52	100,00	-65,48	34,52	100,00	-65,48
1/240500-670000	Versicherungen	2222	3222	24	324,04	400,00	-75,96	324,04	400,00	-75,96
1/240500-680000	Planmäßige Abschreibung	2226			26 792,61	26 800,00	-7,39	0,00	0,00	0,00
1/240500-710000	Öffentliche Abgaben (Ausgaben), ohne Gebühren gemäß FAG	2225	3225	24	0,00	200,00	-200,00	0,00	200,00	-200,00
1/240500-711000	Gebühren für die Benützung von Gemeindeeinrichtungen gem. FAG	2225	3225	24	1 700,57	1 700,00	0,57	1 700,57	1 700,00	0,57
1/240500-720500	Kostenbeiträge (Kostensätze) für Leistungen Wirtschaftshof	2225	3225	24	2 941,95	2 200,00	741,95	2 941,95	2 200,00	741,95
1/240500-728000	Entgelte für sonstige Leistungen	2225	3225	24	1 086,95	1 800,00	-713,05	1 086,95	1 800,00	-713,05
1/240500-728020	Entgelte für sonstige Leistungen Brandschutz	2225	3225	24	540,00	800,00	-260,00	720,00	800,00	-80,00
1/240500-729000	Sonstige Ausgaben	2225	3225	24	328,85	300,00	28,85	328,85	300,00	28,85
<b>SU 22 / 32</b>	<b>Summe Aufwendungen / Auszahlungen operative Gebarung</b>				<b>39 489,33</b>	<b>47 600,00</b>	<b>-8 110,67</b>	<b>12 876,72</b>	<b>20 800,00</b>	<b>-7 923,28</b>
<b>SA 0 / SA 1</b>	<b>(0) Nettoergebnis (21 - 22) / (1) Geldfluss operative Gebarung (31 - 32)</b>				<b>-27 608,11</b>	<b>-33 100,00</b>	<b>5 491,89</b>	<b>-6 679,13</b>	<b>-12 000,00</b>	<b>5 320,87</b>
<b>SU 23</b>	<b>Summe Haushaltsrücklagen</b>				<b>0,00</b>	<b>0,00</b>	<b>0,00</b>	<b>0,00</b>	<b>0,00</b>	<b>0,00</b>
<b>SA00</b>	<b>Nettoergebnis nach Zuw./Entn. Haushaltsrücklagen (Saldo 0 +/- SU23)</b>				<b>-27 608,11</b>	<b>-33 100,00</b>	<b>5 491,89</b>			
<b>Investive Gebarung</b>										
<b>SU 33</b>	<b>Summe Einzahlungen investive Gebarung</b>							<b>0,00</b>	<b>0,00</b>	<b>0,00</b>

		MVAG			Ergebnisrechnung			Finanzierungsrechnung		
		EH	FH	VCQU	RA 2022	VA 2022	RA - VA	RA 2022	VA 2022	RA - VA
1/240500-042000	Betriebsausstattung		3415	2 41	0,00	0,00	0,00	0,00	1 000,00	-1 000,00
<b>SU 34</b>	<b>Summe Auszahlungen investive Gebarung</b>							<b>0,00</b>	<b>1 000,00</b>	<b>-1 000,00</b>
<b>SA2</b>	<b>Saldo (2) Geldfluss aus der Investiven Gebarung (33 – 34)</b>							<b>0,00</b>	<b>-1 000,00</b>	<b>1 000,00</b>
<b>SA3</b>	<b>Saldo (3) Nettofinanzierungssaldo (Saldo 1 + Saldo 2)</b>							<b>-6 679,13</b>	<b>-13 000,00</b>	<b>6 320,87</b>
<b>Finanzierungstätigkeit</b>										
<b>SU 35</b>	<b>Summe Einzahlungen aus der Finanzierungstätigkeit</b>							<b>0,00</b>	<b>0,00</b>	<b>0,00</b>
<b>SU 36</b>	<b>Summe Auszahlungen aus der Finanzierungstätigkeit</b>							<b>0,00</b>	<b>0,00</b>	<b>0,00</b>
<b>SA4</b>	<b>Saldo (4) Geldfluss aus der Finanzierungstätigkeit (35 – 36)</b>							<b>0,00</b>	<b>0,00</b>	<b>0,00</b>
<b>SA5</b>	<b>Saldo (5) Geldfluss aus der voranschlagswirksamen Gebarung (Saldo 3 + Saldo 4)</b>							<b>-6 679,13</b>	<b>-13 000,00</b>	<b>6 320,87</b>
<b>240600</b>	<b>Kindergarten Kunterbunt</b>									
<b>Operative Gebarung</b>										
2/240600+810000	Leistungserlöse (Materialbeitrag)	2114	3114	13	106 053,58	110 700,00	-4 646,42	104 257,58	110 700,00	-6 442,42
2/240600+813000	Erträge aus der Auflösung von Investitionszuschüssen (Kapitaltransfers)	2127			39 849,00	39 100,00	749,00	0,00	0,00	0,00
2/240600+829000	Sonstige Einnahmen	2116	3116	18	1 819,79	1 500,00	319,79	1 819,79	1 500,00	319,79
2/240600+860000	Kapitaltransferzahlungen von Bund und Bundesfonds	2121	3121	15	3 628,84	3 600,00	28,84	3 628,84	3 600,00	28,84
2/240600+861000	Laufende Transferzahlungen von Ländern und Landesfonds	2121	3121	15	22 733,16	21 200,00	1 533,16	22 733,16	21 200,00	1 533,16
<b>SU 21 / 31</b>	<b>Summe Erträge / Einzahlungen operative Gebarung</b>				<b>174 084,37</b>	<b>176 100,00</b>	<b>-2 015,63</b>	<b>132 439,37</b>	<b>137 000,00</b>	<b>-4 560,63</b>
1/240600-400000	Geringwertige Wirtschaftsgüter des Anlagevermögens	2221	3221	23	6 360,15	8 900,00	-2 539,85	6 360,15	8 900,00	-2 539,85
1/240600-420000	Roh-, Hilfs- und Baustoffe	2221	3221	23	0,00	300,00	-300,00	0,00	300,00	-300,00
1/240600-430000	Lebensmittel	2221	3221	23	46 515,65	55 200,00	-8 684,35	50 068,76	55 200,00	-5 131,24
1/240600-454000	Reinigungsmittel	2221	3221	23	1 853,24	2 600,00	-746,76	1 853,24	2 600,00	-746,76
1/240600-456000	Schreib-, Zeichen- und sonstige Büromittel	2221	3221	23	660,78	500,00	160,78	660,78	500,00	160,78
1/240600-459000	Sonstige Verbrauchsgüter	2221	3221	23	16 936,53	21 400,00	-4 463,47	17 064,78	21 400,00	-4 335,22
1/240600-511000	Geldbezüge der Vertragsbediensteten in handwerklicher Verwendung	2211	3211	20	317 861,62	338 600,00	-20 738,38	317 861,62	338 600,00	-20 738,38
1/240600-523000	Geldbezüge der nicht ganzjährig beschäftigten Arbeiter	2211	3211	20	5 337,17	7 000,00	-1 662,83	5 337,17	7 000,00	-1 662,83
1/240600-565000	Mehrleistungsvergütung	2211	3211	20	38,63	600,00	-561,37	38,63	600,00	-561,37
1/240600-569000	Sonstige Nebengebühren	2211	3211	20	11 230,37	11 500,00	-269,63	11 230,37	11 500,00	-269,63
1/240600-580100	Dienstgeberbeiträge zum Ausgleichsfonds für Familienbeihilfen	2212	3212	20	12 849,85	13 800,00	-950,15	12 849,85	13 800,00	-950,15
1/240600-580200	Dienstgeberbeiträge zum Ausgleichsfonds für Familienbeihilfen	2212	3212	20	209,61	400,00	-190,39	209,61	400,00	-190,39
1/240600-582100	Sonstige Dienstgeberbeiträge zur sozialen Sicherheit	2212	3212	20	68 671,26	72 900,00	-4 228,74	68 671,26	72 900,00	-4 228,74

		MVAG			Ergebnisrechnung			Finanzierungsrechnung		
		EH	FH	VCQU	RA 2022	VA 2022	RA - VA	RA 2022	VA 2022	RA - VA
1/240600-582200	Sonstige Dienstgeberbeiträge zur sozialen Sicherheit	2212	3212	20	958,73	2 400,00	-1 441,27	958,73	2 400,00	-1 441,27
1/240600-588000	Kommunalsteuer	2212	3212	20	10 045,58	9 200,00	845,58	10 045,58	9 200,00	845,58
1/240600-590000	Freiwillige Sozialleistungen	2212	3212	20	1 870,00	2 500,00	-630,00	1 870,00	2 500,00	-630,00
1/240600-600000	Strom	2222	3222	24	15 187,96	37 500,00	-22 312,04	15 179,63	37 500,00	-22 320,37
1/240600-613000	Instandhaltung von sonstigen Grundstückseinrichtungen	2224	3224	24	1 612,88	1 000,00	612,88	1 612,88	1 000,00	612,88
1/240600-614000	Instandhaltung von Gebäuden	2224	3224	24	5 576,67	30 400,00	-24 823,33	5 905,65	30 400,00	-24 494,35
1/240600-616000	Instandhaltung von Maschinen und maschinelle Anlagen	2224	3224	24	272,12	500,00	-227,88	272,12	500,00	-227,88
1/240600-618000	Instandhaltung von sonstigen Anlagen	2224	3224	24	4 262,72	3 000,00	1 262,72	4 262,72	3 000,00	1 262,72
1/240600-630000	Postdienste	2222	3222	24	0,00	100,00	-100,00	0,00	100,00	-100,00
1/240600-631000	Telekommunikationsdienste	2222	3222	24	625,35	700,00	-74,65	625,35	700,00	-74,65
1/240600-650000	Zinsen für Finanzschulden - Inland	2241	3241	25	4 045,89	3 600,00	445,89	4 045,89	3 600,00	445,89
1/240600-670000	Versicherungen	2222	3222	24	4 552,58	4 700,00	-147,42	4 552,58	4 700,00	-147,42
1/240600-670100	Abfertigungs-u. Jubiläumsmanagement	2222	3222	24	14 119,50	14 100,00	19,50	14 119,50	14 100,00	19,50
1/240600-680000	Planmäßige Abschreibung	2226			93 006,40	82 600,00	10 406,40	0,00	0,00	0,00
1/240600-705200	Miete Drucker/Kopierer	2223	3223	24	723,98	1 000,00	-276,02	723,98	1 000,00	-276,02
1/240600-710000	Öffentliche Abgaben (Ausgaben), ohne Gebühren gemäß FAG	2225	3225	24	87,25	100,00	-12,75	87,25	100,00	-12,75
1/240600-711000	Gebühren für die Benützung von Gemeindeeinrichtungen gem. FAG	2225	3225	24	13 712,29	12 400,00	1 312,29	13 712,29	12 400,00	1 312,29
1/240600-720500	Kostenbeiträge (Kostenersätze) für Leistungen Wirtschaftshof	2225	3225	24	24 066,23	19 000,00	5 066,23	24 066,23	19 000,00	5 066,23
1/240600-724000	Reisegebühren	2225	3225	24	1 964,69	2 500,00	-535,31	1 964,69	2 500,00	-535,31
1/240600-728000	Entgelte für sonstige Leistungen	2225	3225	24	3 286,09	3 600,00	-313,91	3 462,19	3 600,00	-137,81
1/240600-728020	Entgelte für sonstige Leistungen Brandschutz	2225	3225	24	3 610,36	4 000,00	-389,64	3 850,36	4 000,00	-149,64
1/240600-729000	Sonstige Ausgaben	2225	3225	24	0,00	300,00	-300,00	0,00	300,00	-300,00
<b>SU 22 / 32</b>	<b>Summe Aufwendungen / Auszahlungen operative Gebarung</b>				<b>692 112,13</b>	<b>768 900,00</b>	<b>-76 787,87</b>	<b>603 523,84</b>	<b>686 300,00</b>	<b>-82 776,16</b>
<b>SA 0 / SA 1</b>	<b>(0) Nettoergebnis (21 - 22) / (1) Geldfluss operative Gebarung (31 - 32)</b>				<b>-518 027,76</b>	<b>-592 800,00</b>	<b>74 772,24</b>	<b>-471 084,47</b>	<b>-549 300,00</b>	<b>78 215,53</b>
<b>SU 23</b>	<b>Summe Haushaltsrücklagen</b>				<b>0,00</b>	<b>0,00</b>	<b>0,00</b>	<b>0,00</b>	<b>0,00</b>	<b>0,00</b>
<b>SA00</b>	<b>Nettoergebnis nach Zuw./Entn. Haushaltsrücklagen (Saldo 0 +/- SU23)</b>				<b>-518 027,76</b>	<b>-592 800,00</b>	<b>74 772,24</b>			
<b>Investive Gebarung</b>										
2/240600+301000	Kapitaltransfers von Ländern, Landesfonds und Landeskammern		3331	33	0,00	0,00	0,00	15 900,00	10 000,00	5 900,00
<b>SU 33</b>	<b>Summe Einzahlungen investive Gebarung</b>							<b>15 900,00</b>	<b>10 000,00</b>	<b>5 900,00</b>
1/240600-006000	Sonstige Grundstückseinrichtungen		3412	2 40	0,00	0,00	0,00	1 058,33	1 100,00	-41,67
1/240600-042000	Betriebsausstattung		3415	2 41	0,00	0,00	0,00	12 814,45	13 000,00	-185,55
1/240600-042200	Datenverarbeitungsanlage		3415	2 41	0,00	0,00	0,00	0,00	1 000,00	-1 000,00
<b>SU 34</b>	<b>Summe Auszahlungen investive Gebarung</b>							<b>13 872,78</b>	<b>15 100,00</b>	<b>-1 227,22</b>

		MVAG	MVAG	VCQU	Ergebnisrechnung			Finanzierungsrechnung		
		EH	FH		RA 2022	VA 2022	RA - VA	RA 2022	VA 2022	RA - VA
<b>SA2</b>	<b>Saldo (2) Geldfluss aus der Investiven Gebarung (33 – 34)</b>							<b>2 027,22</b>	<b>-5 100,00</b>	<b>7 127,22</b>
<b>SA3</b>	<b>Saldo (3) Nettofinanzierungssaldo (Saldo 1 + Saldo 2)</b>							<b>-469 057,25</b>	<b>-554 400,00</b>	<b>85 342,75</b>
<b>Finanzierungstätigkeit</b>										
<b>SU 35</b>	<b>Summe Einzahlungen aus der Finanzierungstätigkeit</b>							<b>0,00</b>	<b>0,00</b>	<b>0,00</b>
1/240600-346000	Investitionsdarlehen von Kreditinstituten		3614	65	0,00	0,00	0,00	80 513,40	80 200,00	313,40
<b>SU 36</b>	<b>Summe Auszahlungen aus der Finanzierungstätigkeit</b>							<b>80 513,40</b>	<b>80 200,00</b>	<b>313,40</b>
<b>SA4</b>	<b>Saldo (4) Geldfluss aus der Finanzierungstätigkeit (35 – 36)</b>							<b>-80 513,40</b>	<b>-80 200,00</b>	<b>-313,40</b>
<b>SA5</b>	<b>Saldo (5) Geldfluss aus der voranschlagswirksamen Gebarung (Saldo 3 + Saldo 4)</b>							<b>-549 570,65</b>	<b>-634 600,00</b>	<b>85 029,35</b>
<b>240800</b>	<b>Kindergarten Wolkenschiff</b>									
<b>Operative Gebarung</b>										
2/240800+810000	Leistungserlöse (Materialbeitrag)	2114	3114	13	102 117,29	96 600,00	5 517,29	102 941,52	96 600,00	6 341,52
2/240800+811000	Einnahmen aus Vermietung und Verpachtung	2115	3115	14	805,43	1 500,00	-694,57	805,43	1 500,00	-694,57
2/240800+813000	Erträge aus der Auflösung von Investitionszuschüssen (Kapitaltransfers)	2127			21 827,60	21 600,00	227,60	0,00	0,00	0,00
2/240800+828000	Rückersätze von Aufwendungen (ATZ)	2116	3116	18	2 696,90	2 700,00	-3,10	2 696,90	2 700,00	-3,10
2/240800+829000	Sonstige Einnahmen	2116	3116	18	1 227,46	1 200,00	27,46	1 227,46	1 200,00	27,46
2/240800+861000	Laufende Transferzahlungen von Ländern und Landesfonds	2121	3121	15	36 488,81	33 000,00	3 488,81	36 488,81	33 000,00	3 488,81
<b>SU 21 / 31</b>	<b>Summe Erträge / Einzahlungen operative Gebarung</b>				<b>165 163,49</b>	<b>156 600,00</b>	<b>8 563,49</b>	<b>144 160,12</b>	<b>135 000,00</b>	<b>9 160,12</b>
1/240800-400000	Geringwertige Wirtschaftsgüter des Anlagevermögens	2221	3221	23	4 759,68	6 700,00	-1 940,32	4 759,68	6 700,00	-1 940,32
1/240800-420000	Roh-, Hilfs- und Baustoffe	2221	3221	23	0,00	300,00	-300,00	0,00	300,00	-300,00
1/240800-430000	Lebensmittel	2221	3221	23	40 753,95	44 900,00	-4 146,05	43 494,04	44 900,00	-1 405,96
1/240800-454000	Reinigungsmittel	2221	3221	23	3 267,99	4 300,00	-1 032,01	3 267,99	4 300,00	-1 032,01
1/240800-456000	Schreib-, Zeichen- und sonstige Büromittel	2221	3221	23	208,33	300,00	-91,67	208,33	300,00	-91,67
1/240800-459000	Sonstige Verbrauchsgüter	2221	3221	23	14 262,59	13 800,00	462,59	14 262,59	13 800,00	462,59
1/240800-511000	Geldbezüge der Vertragsbediensteten in handwerklicher Verwendung	2211	3211	20	229 766,02	221 300,00	8 466,02	229 766,02	221 300,00	8 466,02
1/240800-523000	Geldbezüge der nicht ganzjährig beschäftigten Arbeiter	2211	3211	20	2 381,79	8 900,00	-6 518,21	2 381,79	8 900,00	-6 518,21
1/240800-569000	Sonstige Nebengebühren	2211	3211	20	7 956,38	8 000,00	-43,62	7 956,38	8 000,00	-43,62
1/240800-580100	Dienstgeberbeiträge zum Ausgleichsfonds für Familienbeihilfen	2212	3212	20	9 359,79	9 200,00	159,79	9 359,79	9 200,00	159,79
1/240800-580200	Dienstgeberbeiträge zum Ausgleichsfonds für Familienbeihilfen	2212	3212	20	92,90	500,00	-407,10	92,90	500,00	-407,10
1/240800-582100	Sonstige Dienstgeberbeiträge zur sozialen Sicherheit	2212	3212	20	51 366,53	51 400,00	-33,47	51 366,53	51 400,00	-33,47



	MVAG	MVAG	VCQU	Ergebnisrechnung			Finanzierungsrechnung			
				EH	FH		RA 2022	VA 2022	RA - VA	RA 2022
1/240800-582200	Sonstige Dienstgeberbeiträge zur sozialen Sicherheit	2212	3212	20	428,10	1 400,00	-971,90	428,10	1 400,00	-971,90
1/240800-588000	Kommunalsteuer	2212	3212	20	7 271,20	7 000,00	271,20	7 271,20	7 000,00	271,20
1/240800-590000	Freiwillige Sozialleistungen	2212	3212	20	1 600,00	1 400,00	200,00	1 600,00	1 400,00	200,00
1/240800-600000	Strom	2222	3222	24	6 028,13	16 000,00	-9 971,87	6 028,13	16 000,00	-9 971,87
1/240800-613000	Instandhaltung von sonstigen Grundstückseinrichtungen	2224	3224	24	780,60	1 200,00	-419,40	780,60	1 200,00	-419,40
1/240800-614000	Instandhaltung von Gebäuden	2224	3224	24	10 612,21	8 400,00	2 212,21	10 612,21	8 400,00	2 212,21
1/240800-618000	Instandhaltung von sonstigen Anlagen	2224	3224	24	900,81	500,00	400,81	900,81	500,00	400,81
1/240800-630000	Postdienste	2222	3222	24	0,00	100,00	-100,00	0,00	100,00	-100,00
1/240800-631000	Telekommunikationsdienste	2222	3222	24	710,21	800,00	-89,79	710,21	800,00	-89,79
1/240800-650000	Zinsen für Finanzschulden - Inland	2241	3241	25	9 489,50	9 500,00	-10,50	9 489,50	9 500,00	-10,50
1/240800-670000	Versicherungen	2222	3222	24	3 065,70	3 100,00	-34,30	3 065,70	3 100,00	-34,30
1/240800-670100	Abfertigungs-u. Jubiläumsmanagement	2222	3222	24	3 183,00	3 300,00	-117,00	3 183,00	3 300,00	-117,00
1/240800-680000	Planmäßige Abschreibung	2226			83 222,98	76 800,00	6 422,98	0,00	0,00	0,00
1/240800-705200	Miete Drucker/Kopierer	2223	3223	24	321,80	500,00	-178,20	321,80	500,00	-178,20
1/240800-710000	Öffentliche Abgaben (Ausgaben), ohne Gebühren gemäß FAG	2225	3225	24	87,25	100,00	-12,75	87,25	100,00	-12,75
1/240800-711000	Gebühren für die Benützung von Gemeindeeinrichtungen gem. FAG	2225	3225	24	5 518,97	6 000,00	-481,03	5 518,97	6 000,00	-481,03
1/240800-720500	Kostenbeiträge (Kostensätze) für Leistungen Wirtschaftshof	2225	3225	24	13 522,18	10 100,00	3 422,18	13 522,18	10 100,00	3 422,18
1/240800-724000	Reisegebühren	2225	3225	24	2 394,84	2 800,00	-405,16	2 394,84	2 800,00	-405,16
1/240800-728000	Entgelte für sonstige Leistungen	2225	3225	24	2 413,51	2 600,00	-186,49	2 413,51	2 600,00	-186,49
1/240800-728020	Entgelte für sonstige Leistungen Brandschutz	2225	3225	24	720,00	1 000,00	-280,00	960,00	1 000,00	-40,00
1/240800-729000	Sonstige Ausgaben	2225	3225	24	0,00	200,00	-200,00	0,00	200,00	-200,00
<b>SU 22 / 32</b>	<b>Summe Aufwendungen / Auszahlungen operative Gebarung</b>				<b>516 446,94</b>	<b>522 400,00</b>	<b>-5 953,06</b>	<b>436 204,05</b>	<b>445 600,00</b>	<b>-9 395,95</b>
<b>SA 0 / SA 1</b>	<b>(0) Nettoergebnis (21 - 22) / (1) Geldfluss operative Gebarung (31 - 32)</b>				<b>-351 283,45</b>	<b>-365 800,00</b>	<b>14 516,55</b>	<b>-292 043,93</b>	<b>-310 600,00</b>	<b>18 556,07</b>
<b>SU 23</b>	<b>Summe Haushaltsrücklagen</b>				<b>0,00</b>	<b>0,00</b>	<b>0,00</b>	<b>0,00</b>	<b>0,00</b>	<b>0,00</b>
<b>SA00</b>	<b>Nettoergebnis nach Zuw./Entn. Haushaltsrücklagen (Saldo 0 +/- SU23)</b>				<b>-351 283,45</b>	<b>-365 800,00</b>	<b>14 516,55</b>			
<b>Investive Gebarung</b>										
2/240800+301000	Kapitaltransfers von Ländern, Landesfonds und Landeskammern		3331	33	0,00	0,00	0,00	4 200,00	1 000,00	3 200,00
<b>SU 33</b>	<b>Summe Einzahlungen investive Gebarung</b>							<b>4 200,00</b>	<b>1 000,00</b>	<b>3 200,00</b>
1/240800-006000	Sonstige Grundstückseinrichtungen		3412	2 40	0,00	0,00	0,00	10 630,63	14 000,00	-3 369,37
1/240800-042000	Betriebsausstattung		3415	2 41	0,00	0,00	0,00	59 975,48	65 000,00	-5 024,52
1/240800-042200	Datenverarbeitungsanlage		3415	2 41	0,00	0,00	0,00	0,00	1 000,00	-1 000,00
<b>SU 34</b>	<b>Summe Auszahlungen investive Gebarung</b>							<b>70 606,11</b>	<b>80 000,00</b>	<b>-9 393,89</b>
<b>SA2</b>	<b>Saldo (2) Geldfluss aus der Investiven Gebarung (33 - 34)</b>							<b>-66 406,11</b>	<b>-79 000,00</b>	<b>12 593,89</b>

		MVAG			Ergebnisrechnung			Finanzierungsrechnung		
		EH	FH	VCQU	RA 2022	VA 2022	RA - VA	RA 2022	VA 2022	RA - VA
<b>SA3</b>	<b>Saldo (3) Nettofinanzierungssaldo (Saldo 1 + Saldo 2)</b>							<b>-358 450,04</b>	<b>-389 600,00</b>	<b>31 149,96</b>
<b>Finanzierungstätigkeit</b>										
<b>SU 35</b>	<b>Summe Einzahlungen aus der Finanzierungstätigkeit</b>							<b>0,00</b>	<b>0,00</b>	<b>0,00</b>
1/240800-346000	Investitionsdarlehen von Kreditinstituten		3614	65	0,00	0,00	0,00	126 190,00	126 200,00	-10,00
<b>SU 36</b>	<b>Summe Auszahlungen aus der Finanzierungstätigkeit</b>							<b>126 190,00</b>	<b>126 200,00</b>	<b>-10,00</b>
<b>SA4</b>	<b>Saldo (4) Geldfluss aus der Finanzierungstätigkeit (35 – 36)</b>							<b>-126 190,00</b>	<b>-126 200,00</b>	<b>10,00</b>
<b>SA5</b>	<b>Saldo (5) Geldfluss aus der voranschlagswirksamen Gebarung (Saldo 3 + Saldo 4)</b>							<b>-484 640,04</b>	<b>-515 800,00</b>	<b>31 159,96</b>
<b>240910</b>	<b>Kindergarten Wirbelwind</b>									
<b>Operative Gebarung</b>										
2/240910+810000	Leistungserlöse (Materialbeitrag)	2114	3114	13	85 637,13	84 500,00	1 137,13	87 396,23	84 500,00	2 896,23
2/240910+813000	Erträge aus der Auflösung von Investitionszuschüssen (Kapitaltransfers)	2127			10 015,46	9 800,00	215,46	0,00	0,00	0,00
2/240910+829000	Sonstige Einnahmen	2116	3116	18	994,29	800,00	194,29	994,29	800,00	194,29
2/240910+861000	Laufende Transferzahlungen von Ländern und Landesfonds	2121	3121	15	71 107,35	69 600,00	1 507,35	71 107,35	69 600,00	1 507,35
<b>SU 21 / 31</b>	<b>Summe Erträge / Einzahlungen operative Gebarung</b>				<b>167 754,23</b>	<b>164 700,00</b>	<b>3 054,23</b>	<b>159 497,87</b>	<b>154 900,00</b>	<b>4 597,87</b>
1/240910-400000	Geringwertige Wirtschaftsgüter des Anlagevermögens	2221	3221	23	6 540,23	7 400,00	-859,77	6 540,23	7 400,00	-859,77
1/240910-420000	Roh-, Hilfs- und Baustoffe	2221	3221	23	0,00	300,00	-300,00	0,00	300,00	-300,00
1/240910-430000	Lebensmittel	2221	3221	23	38 025,79	45 700,00	-7 674,21	40 602,95	45 700,00	-5 097,05
1/240910-454000	Reinigungsmittel	2221	3221	23	1 567,41	2 000,00	-432,59	1 567,41	2 000,00	-432,59
1/240910-456000	Schreib-, Zeichen- und sonstige Büromittel	2221	3221	23	430,38	300,00	130,38	430,38	300,00	130,38
1/240910-459000	Sonstige Verbrauchsgüter	2221	3221	23	14 016,51	18 000,00	-3 983,49	14 096,99	18 000,00	-3 903,01
1/240910-510000	Geldbezüge der Vertragsbediensteten der Verwaltung	2211	3211	20	3 275,13	0,00	3 275,13	3 275,13	0,00	3 275,13
1/240910-511000	Geldbezüge der Vertragsbediensteten in handwerklicher Verwendung	2211	3211	20	224 524,28	223 400,00	1 124,28	224 524,28	223 400,00	1 124,28
1/240910-523000	Geldbezüge der nicht ganzjährig beschäftigten Arbeiter	2211	3211	20	2 276,87	4 100,00	-1 823,13	2 276,87	4 100,00	-1 823,13
1/240910-565000	Mehrleistungsvergütung	2211	3211	20	0,00	400,00	-400,00	0,00	400,00	-400,00
1/240910-569000	Sonstige Nebengebühren	2211	3211	20	8 620,78	8 300,00	320,78	8 620,78	8 300,00	320,78
1/240910-580100	Dienstgeberbeiträge zum Ausgleichsfonds für Familienbeihilfen	2212	3212	20	8 827,78	9 000,00	-172,22	8 827,78	9 000,00	-172,22
1/240910-580200	Dienstgeberbeiträge zum Ausgleichsfonds für Familienbeihilfen	2212	3212	20	88,82	400,00	-311,18	88,82	400,00	-311,18
1/240910-582100	Sonstige Dienstgeberbeiträge zur sozialen Sicherheit	2212	3212	20	49 468,83	49 800,00	-331,17	49 468,83	49 800,00	-331,17
1/240910-582200	Sonstige Dienstgeberbeiträge zur sozialen Sicherheit	2212	3212	20	417,81	800,00	-382,19	417,81	800,00	-382,19

		MVAG			Ergebnisrechnung			Finanzierungsrechnung		
		EH	FH	VCQU	RA 2022	VA 2022	RA - VA	RA 2022	VA 2022	RA - VA
1/240910-588000	Kommunalsteuer	2212	3212	20	7 175,51	7 000,00	175,51	7 175,51	7 000,00	175,51
1/240910-590000	Freiwillige Sozialleistungen	2212	3212	20	1 410,00	1 300,00	110,00	1 410,00	1 300,00	110,00
1/240910-600000	Strom	2222	3222	24	2 837,49	7 000,00	-4 162,51	2 837,49	7 000,00	-4 162,51
1/240910-600300	Wärme (Fernwärme)	2222	3222	24	3 840,00	7 200,00	-3 360,00	5 564,42	7 200,00	-1 635,58
1/240910-613000	Instandhaltung von sonstigen Grundstückseinrichtungen	2224	3224	24	880,01	500,00	380,01	880,01	500,00	380,01
1/240910-614000	Instandhaltung von Gebäuden	2224	3224	24	6 194,67	9 100,00	-2 905,33	6 194,67	9 100,00	-2 905,33
1/240910-616000	Instandhaltung von Maschinen und maschinelle Anlagen	2224	3224	24	0,00	500,00	-500,00	0,00	500,00	-500,00
1/240910-618000	Instandhaltung von sonstigen Anlagen	2224	3224	24	1 427,96	1 000,00	427,96	1 427,96	1 000,00	427,96
1/240910-630000	Postdienste	2222	3222	24	0,00	100,00	-100,00	0,00	100,00	-100,00
1/240910-631000	Telekommunikationsdienste	2222	3222	24	652,08	1 000,00	-347,92	652,08	1 000,00	-347,92
1/240910-650000	Zinsen für Finanzschulden - Inland	2241	3241	25	16 128,18	16 200,00	-71,82	16 128,18	16 200,00	-71,82
1/240910-670000	Versicherungen	2222	3222	24	3 452,65	3 500,00	-47,35	3 452,65	3 500,00	-47,35
1/240910-670100	Abfertigungs-u. Jubiläumsmanagement	2222	3222	24	3 400,40	3 400,00	0,40	3 400,40	3 400,00	0,40
1/240910-680000	Planmäßige Abschreibung	2226			119 318,69	118 500,00	818,69	0,00	0,00	0,00
1/240910-691000	Abschreibung von Forderungen	2225	3225	24	303,11	300,00	3,11	303,11	300,00	3,11
1/240910-705200	Miete Drucker/Kopierer	2223	3223	24	420,61	500,00	-79,39	420,61	500,00	-79,39
1/240910-710000	Öffentliche Abgaben (Ausgaben), ohne Gebühren gemäß FAG	2225	3225	24	87,25	200,00	-112,75	87,25	200,00	-112,75
1/240910-711000	Gebühren für die Benützung von Gemeindeeinrichtungen gem. FAG	2225	3225	24	8 216,35	8 000,00	216,35	8 216,35	8 000,00	216,35
1/240910-720500	Kostenbeiträge (Kostensätze) für Leistungen Wirtschaftshof	2225	3225	24	9 720,60	9 000,00	720,60	9 720,60	9 000,00	720,60
1/240910-724000	Reisegebühren	2225	3225	24	754,29	1 600,00	-845,71	754,29	1 600,00	-845,71
1/240910-728000	Entgelte für sonstige Leistungen	2225	3225	24	1 788,34	4 400,00	-2 611,66	1 957,04	4 400,00	-2 442,96
1/240910-728020	Entgelte für sonstige Leistungen Brandschutz	2225	3225	24	720,00	1 200,00	-480,00	960,00	1 200,00	-240,00
1/240910-729000	Sonstige Ausgaben	2225	3225	24	0,00	200,00	-200,00	0,00	200,00	-200,00
<b>SU 22 / 32</b>	<b>Summe Aufwendungen / Auszahlungen operative Gebarung</b>				<b>546 808,81</b>	<b>571 600,00</b>	<b>-24 791,19</b>	<b>432 280,88</b>	<b>453 100,00</b>	<b>-20 819,12</b>
<b>SA 0 / SA 1</b>	<b>(0) Nettoergebnis (21 - 22) / (1) Geldfluss operative Gebarung (31 - 32)</b>				<b>-379 054,58</b>	<b>-406 900,00</b>	<b>27 845,42</b>	<b>-272 783,01</b>	<b>-298 200,00</b>	<b>25 416,99</b>
<b>SU 23</b>	<b>Summe Haushaltsrücklagen</b>				<b>0,00</b>	<b>0,00</b>	<b>0,00</b>	<b>0,00</b>	<b>0,00</b>	<b>0,00</b>
<b>SA00</b>	<b>Nettoergebnis nach Zuw./Entn. Haushaltsrücklagen (Saldo 0 +/- SU23)</b>				<b>-379 054,58</b>	<b>-406 900,00</b>	<b>27 845,42</b>			
<b>Investive Gebarung</b>										
2/240910+301000	Kapitaltransfers von Ländern, Landesfonds und Landeskammern		3331	33	0,00	0,00	0,00	5 200,00	1 000,00	4 200,00
<b>SU 33</b>	<b>Summe Einzahlungen investive Gebarung</b>							<b>5 200,00</b>	<b>1 000,00</b>	<b>4 200,00</b>
1/240910-006000	Sonstige Grundstückseinrichtungen		3412	2 40	0,00	0,00	0,00	2 203,04	5 000,00	-2 796,96
1/240910-042000	Betriebsausstattung		3415	2 41	0,00	0,00	0,00	6 966,09	11 000,00	-4 033,91
<b>SU 34</b>	<b>Summe Auszahlungen investive Gebarung</b>							<b>9 169,13</b>	<b>16 000,00</b>	<b>-6 830,87</b>

		MVAG			Ergebnisrechnung			Finanzierungsrechnung		
		EH	FH	VCQU	RA 2022	VA 2022	RA - VA	RA 2022	VA 2022	RA - VA
<b>SA2</b>	<b>Saldo (2) Geldfluss aus der Investiven Gebarung (33 – 34)</b>							<b>-3 969,13</b>	<b>-15 000,00</b>	<b>11 030,87</b>
<b>SA3</b>	<b>Saldo (3) Nettofinanzierungssaldo (Saldo 1 + Saldo 2)</b>							<b>-276 752,14</b>	<b>-313 200,00</b>	<b>36 447,86</b>
<b>Finanzierungstätigkeit</b>										
<b>SU 35</b>	<b>Summe Einzahlungen aus der Finanzierungstätigkeit</b>							<b>0,00</b>	<b>0,00</b>	<b>0,00</b>
1/240910-346000	Investitionsdarlehen von Kreditinstituten		3614	65	0,00	0,00	0,00	209 666,68	209 700,00	-33,32
<b>SU 36</b>	<b>Summe Auszahlungen aus der Finanzierungstätigkeit</b>							<b>209 666,68</b>	<b>209 700,00</b>	<b>-33,32</b>
<b>SA4</b>	<b>Saldo (4) Geldfluss aus der Finanzierungstätigkeit (35 – 36)</b>							<b>-209 666,68</b>	<b>-209 700,00</b>	<b>33,32</b>
<b>SA5</b>	<b>Saldo (5) Geldfluss aus der voranschlagswirksamen Gebarung (Saldo 3 + Saldo 4)</b>							<b>-486 418,82</b>	<b>-522 900,00</b>	<b>36 481,18</b>
<b>25</b>	<b>Außerschulische Jugendberziehung</b>									
<b>259</b>	<b>Sonstige Einrichtungen und Maßnahmen</b>									
<b>259100</b>	<b>Jugendkoordination</b>									
<b>Operative Gebarung</b>										
2/259100+861000	Transfers von Ländern, Landesfonds und Landeskammern	2121	3121	15	929,97	700,00	229,97	929,97	700,00	229,97
2/259100+864000	Transfers von Unternehmen (ohne Finanzunternehmen) und andere	2123	3123	16	3 592,58	3 600,00	-7,42	3 592,58	3 600,00	-7,42
<b>SU 21 / 31</b>	<b>Summe Erträge / Einzahlungen operative Gebarung</b>				<b>4 522,55</b>	<b>4 300,00</b>	<b>222,55</b>	<b>4 522,55</b>	<b>4 300,00</b>	<b>222,55</b>
1/259100-400000	Geringwertige Wirtschaftsgüter des Anlagevermögens	2221	3221	23	1 105,81	2 000,00	-894,19	1 105,81	2 000,00	-894,19
1/259100-454000	Reinigungsmittel	2221	3221	23	0,00	300,00	-300,00	0,00	300,00	-300,00
1/259100-456000	Schreib-, Zeichen- und sonstige Büromittel	2221	3221	23	12,29	200,00	-187,71	12,29	200,00	-187,71
1/259100-459000	Sonstige Verbrauchsgüter	2221	3221	23	107,59	1 000,00	-892,41	107,59	1 000,00	-892,41
1/259100-511000	Geldbezüge der Vertragsbediensteten in handwerklicher Verwendung	2211	3211	20	0,00	600,00	-600,00	0,00	600,00	-600,00
1/259100-520000	Geldbezüge der ganzjährig beschäftigten Angestellten	2211	3211	20	30 202,66	31 600,00	-1 397,34	30 202,66	31 600,00	-1 397,34
1/259100-565000	Mehrleistungsvergütung	2211	3211	20	0,00	100,00	-100,00	0,00	100,00	-100,00
1/259100-569000	Sonstige Nebengebühren	2211	3211	20	0,00	100,00	-100,00	0,00	100,00	-100,00
1/259100-580100	Dienstgeberbeiträge zum Ausgleichsfonds für Familienbeihilfen	2212	3212	20	0,00	700,00	-700,00	0,00	700,00	-700,00
1/259100-580200	Dienstgeberbeiträge zum Ausgleichsfonds für Familienbeihilfen	2212	3212	20	1 177,99	600,00	577,99	1 177,99	600,00	577,99
1/259100-582100	Sonstige Dienstgeberbeiträge zur sozialen Sicherheit	2212	3212	20	454,89	0,00	454,89	454,89	0,00	454,89
1/259100-582200	Sonstige Dienstgeberbeiträge zur sozialen Sicherheit	2212	3212	20	5 701,85	4 200,00	1 501,85	5 701,85	4 200,00	1 501,85
1/259100-590000	Freiwillige Sozialleistungen	2212	3212	20	0,00	300,00	-300,00	0,00	300,00	-300,00
1/259100-631000	Telekommunikationsdienste	2222	3222	24	585,82	700,00	-114,18	634,92	700,00	-65,08

		MVAG			Ergebnisrechnung			Finanzierungsrechnung		
		EH	FH	VCQU	RA 2022	VA 2022	RA - VA	RA 2022	VA 2022	RA - VA
1/259100-670000	Versicherungen	2222	3222	24	194,42	300,00	-105,58	194,42	300,00	-105,58
1/259100-680000	Planmäßige Abschreibung	2226			90,47	100,00	-9,53	0,00	0,00	0,00
1/259100-700000	Mietzinse	2223	3223	24	3 468,96	4 000,00	-531,04	3 468,96	4 000,00	-531,04
1/259100-700004	Betriebskosten	2223	3223	24	1 197,12	3 000,00	-1 802,88	1 197,12	3 000,00	-1 802,88
1/259100-720500	Kostenbeiträge (Kostensätze) für Leistungen Wirtschaftshof	2225	3225	24	895,06	1 100,00	-204,94	895,06	1 100,00	-204,94
1/259100-724000	Reisegebühren	2225	3225	24	0,00	100,00	-100,00	0,00	100,00	-100,00
1/259100-728000	Entgelte für sonstige Leistungen	2225	3225	24	2 130,61	13 000,00	-10 869,39	2 130,61	13 000,00	-10 869,39
<b>SU 22 / 32</b>	<b>Summe Aufwendungen / Auszahlungen operative Gebarung</b>				<b>47 325,54</b>	<b>64 000,00</b>	<b>-16 674,46</b>	<b>47 284,17</b>	<b>63 900,00</b>	<b>-16 615,83</b>
<b>SA 0 / SA 1</b>	<b>(0) Nettoergebnis (21 - 22) / (1) Geldfluss operative Gebarung (31 - 32)</b>				<b>-42 802,99</b>	<b>-59 700,00</b>	<b>16 897,01</b>	<b>-42 761,62</b>	<b>-59 600,00</b>	<b>16 838,38</b>
<b>SU 23</b>	<b>Summe Haushaltsrücklagen</b>				<b>0,00</b>	<b>0,00</b>	<b>0,00</b>	<b>0,00</b>	<b>0,00</b>	<b>0,00</b>
<b>SA00</b>	<b>Nettoergebnis nach Zuw./Entn. Haushaltsrücklagen (Saldo 0 +/- SU23)</b>				<b>-42 802,99</b>	<b>-59 700,00</b>	<b>16 897,01</b>			
<b>Investive Gebarung</b>										
<b>SU 33</b>	<b>Summe Einzahlungen investive Gebarung</b>							<b>0,00</b>	<b>0,00</b>	<b>0,00</b>
<b>SU 34</b>	<b>Summe Auszahlungen investive Gebarung</b>							<b>0,00</b>	<b>0,00</b>	<b>0,00</b>
<b>SA2</b>	<b>Saldo (2) Geldfluss aus der Investiven Gebarung (33 - 34)</b>							<b>0,00</b>	<b>0,00</b>	<b>0,00</b>
<b>SA3</b>	<b>Saldo (3) Nettofinanzierungssaldo (Saldo 1 + Saldo 2)</b>							<b>-42 761,62</b>	<b>-59 600,00</b>	<b>16 838,38</b>
<b>Finanzierungstätigkeit</b>										
<b>SU 35</b>	<b>Summe Einzahlungen aus der Finanzierungstätigkeit</b>							<b>0,00</b>	<b>0,00</b>	<b>0,00</b>
<b>SU 36</b>	<b>Summe Auszahlungen aus der Finanzierungstätigkeit</b>							<b>0,00</b>	<b>0,00</b>	<b>0,00</b>
<b>SA4</b>	<b>Saldo (4) Geldfluss aus der Finanzierungstätigkeit (35 - 36)</b>							<b>0,00</b>	<b>0,00</b>	<b>0,00</b>
<b>SA5</b>	<b>Saldo (5) Geldfluss aus der voranschlagswirksamen Gebarung (Saldo 3 + Saldo 4)</b>							<b>-42 761,62</b>	<b>-59 600,00</b>	<b>16 838,38</b>
<b>26 Sport und außerschulische Leibeserziehung</b>										
<b>263 Turn- und Sporthallen</b>										
<b>263000 Turn- und Stadthalle</b>										
<b>Operative Gebarung</b>										
2/263000+810000	Nebenerlöse	2114	3114	13	0,00	1 500,00	-1 500,00	0,00	1 500,00	-1 500,00
2/263000+810100	Leistungserlöse	2114	3114	13	101 512,71	80 000,00	21 512,71	101 749,46	80 000,00	21 749,46
2/263000+811000	Einnahmen aus Vermietung Bühne - Tanzboden-Sesseln	2115	3115	14	0,00	1 000,00	-1 000,00	0,00	1 000,00	-1 000,00
2/263000+811500	Einnahmen aus Vermietung und Verpachtung (Restaurant)	2115	3115	14	30 000,00	30 000,00	0,00	30 000,00	30 000,00	0,00
2/263000+813000	Erträge aus der Auflösung von Investitionszuschüssen (Kapitaltransfers)	2127			24 434,17	21 300,00	3 134,17	0,00	0,00	0,00
2/263000+828000	Rückersätze von Aufwendungen (ATZ)	2116	3116	18	32 288,26	29 000,00	3 288,26	32 288,26	29 000,00	3 288,26
2/263000+829000	Betriebskosten aus Vermietung	2116	3116	18	7 612,13	7 300,00	312,13	7 612,13	7 300,00	312,13

		MVAG			Ergebnisrechnung			Finanzierungsrechnung		
		EH	FH	VCQU	RA 2022	VA 2022	RA - VA	RA 2022	VA 2022	RA - VA
2/263000+829910	Sonstige Erträge (Rückführung aus Projekt)	2116	3116	18	0,00	234 800,00	-234 800,00	0,00	234 800,00	-234 800,00
2/263000+861000	Laufende Transferzahlungen von Ländern und Landesfonds	2121	3121	15	28 899,24	28 100,00	799,24	28 899,24	28 100,00	799,24
2/263000+863000	Laufende Transferzahlungen von Sozialversicherungsträgern	2121	3121	15	714,90	700,00	14,90	714,90	700,00	14,90
2/263000+868000	Laufende Transferzahlungen von privaten Haushalten	2124	3124	16	0,00	200,00	-200,00	0,00	200,00	-200,00
<b>SU 21 / 31</b>	<b>Summe Erträge / Einzahlungen operative Gebarung</b>				<b>225 461,41</b>	<b>433 900,00</b>	<b>-208 438,59</b>	<b>201 263,99</b>	<b>412 600,00</b>	<b>-211 336,01</b>
1/263000-400000	Geringwertige Wirtschaftsgüter des Anlagevermögens	2221	3221	23	688,16	5 500,00	-4 811,84	688,16	5 500,00	-4 811,84
1/263000-430000	Lebensmittel	2221	3221	23	151,48	500,00	-348,52	151,48	500,00	-348,52
1/263000-454000	Reinigungsmittel	2221	3221	23	263,58	1 000,00	-736,42	263,58	1 000,00	-736,42
1/263000-456000	Büromittel	2221	3221	23	124,81	200,00	-75,19	124,81	200,00	-75,19
1/263000-457000	Druckwerke, Gesetze, Formulare	2221	3221	23	0,00	200,00	-200,00	0,00	200,00	-200,00
1/263000-459000	Sonstige Verbrauchsgüter	2221	3221	23	825,75	1 500,00	-674,25	825,75	1 500,00	-674,25
1/263000-511000	Geldbezüge der Vertragsbediensteten in handwerklicher Verwendung	2211	3211	20	107 822,93	122 300,00	-14 477,07	107 822,93	122 300,00	-14 477,07
1/263000-523000	Geldbezüge der nicht ganzjährig beschäftigten Arbeiter	2211	3211	20	0,00	2 600,00	-2 600,00	0,00	2 600,00	-2 600,00
1/263000-565000	Mehrleistungsvergütung	2211	3211	20	1 410,92	2 500,00	-1 089,08	1 410,92	2 500,00	-1 089,08
1/263000-569000	Sonstige Nebengebühren	2211	3211	20	6 787,49	8 900,00	-2 112,51	6 787,49	8 900,00	-2 112,51
1/263000-580100	Dienstgeberbeiträge zum Ausgleichsfonds für Familienbeihilfen	2212	3212	20	1 700,88	2 600,00	-899,12	1 700,88	2 600,00	-899,12
1/263000-580200	Dienstgeberbeiträge zum Ausgleichsfonds für Familienbeihilfen	2212	3212	20	0,00	200,00	-200,00	0,00	200,00	-200,00
1/263000-582100	Sonstige Dienstgeberbeiträge zur sozialen Sicherheit	2212	3212	20	32 883,44	35 200,00	-2 316,56	32 883,44	35 200,00	-2 316,56
1/263000-582200	Sonstige Dienstgeberbeiträge zur sozialen Sicherheit	2212	3212	20	0,00	500,00	-500,00	0,00	500,00	-500,00
1/263000-588000	Kommunalsteuer	2212	3212	20	3 606,61	4 100,00	-493,39	3 606,61	4 100,00	-493,39
1/263000-590000	Freiwillige Sozialleistungen	2212	3212	20	340,00	500,00	-160,00	340,00	500,00	-160,00
1/263000-600000	Strom	2222	3222	24	6 435,00	16 000,00	-9 565,00	6 435,00	16 000,00	-9 565,00
1/263000-600300	Wärme (Fernwärme)	2222	3222	24	12 755,01	35 000,00	-22 244,99	12 755,01	35 000,00	-22 244,99
1/263000-614000	Instandhaltung von Gebäuden	2224	3224	24	21 782,05	35 000,00	-13 217,95	21 782,05	35 000,00	-13 217,95
1/263000-618000	Instandhaltung von sonstigen Anlagen	2224	3224	24	2 560,98	3 000,00	-439,02	2 560,98	3 000,00	-439,02
1/263000-630000	Porto	2222	3222	24	0,00	100,00	-100,00	0,00	100,00	-100,00
1/263000-631000	Telefon	2222	3222	24	233,69	300,00	-66,31	233,69	300,00	-66,31
1/263000-631100	Internetgebühren	2222	3222	24	244,29	400,00	-155,71	244,29	400,00	-155,08
1/263000-650000	Zinsen für Finanzschulden - Inland	2241	3241	25	1 058,75	1 200,00	-141,25	1 058,75	1 200,00	-141,25
1/263000-670000	Versicherungen	2222	3222	24	7 178,18	7 400,00	-221,82	7 178,18	7 400,00	-221,82
1/263000-670100	Abfertigungs-u. Jubiläumsmanagement	2222	3222	24	18 244,90	18 200,00	44,90	18 244,90	18 200,00	44,90

		MVAG			Ergebnisrechnung			Finanzierungsrechnung		
		EH	FH	VCQU	RA 2022	VA 2022	RA - VA	RA 2022	VA 2022	RA - VA
1/263000-680000	Planmäßige Abschreibung	2226			152 259,91	145 200,00	7 059,91	0,00	0,00	0,00
1/263000-700000	Pachtzinse	2223	3223	24	2 727,33	2 900,00	-172,67	2 727,33	2 900,00	-172,67
1/263000-700001	Miete/Wäsche Arbeitsbekleidung	2223	3223	24	484,08	600,00	-115,92	533,21	600,00	-66,79
1/263000-710000	Öffentliche Abgaben (Ausgaben), ohne Gebühren gemäß FAG	2225	3225	24	6 649,41	6 400,00	249,41	6 649,41	6 400,00	249,41
1/263000-711000	Gebühren für die Benützung von Gemeindeeinrichtungen gem. FAG	2225	3225	24	9 491,87	9 000,00	491,87	9 491,87	9 000,00	491,87
1/263000-720500	Kostenbeiträge (Kostenersätze) für Leistungen Wirtschaftshof	2225	3225	24	3 164,48	5 500,00	-2 335,52	3 164,48	5 500,00	-2 335,52
1/263000-724000	Reisegebühren	2225	3225	24	139,90	200,00	-60,10	139,90	200,00	-60,10
1/263000-728000	Entgelte für sonstige Leistungen	2225	3225	24	2 567,83	10 500,00	-7 932,17	2 567,83	10 500,00	-7 932,17
1/263000-728020	Entgelte für sonstige Leistungen Brandschutz	2225	3225	24	5 892,50	6 000,00	-107,50	6 132,50	6 000,00	132,50
1/263000-728800	Softwarewartung	2225	3225	24	0,00	1 500,00	-1 500,00	0,00	1 500,00	-1 500,00
1/263000-729000	Sonstige Ausgaben	2225	3225	24	0,00	200,00	-200,00	0,00	200,00	-200,00
<b>SU 22 / 32</b>	<b>Summe Aufwendungen / Auszahlungen operative Gebarung</b>				<b>410 476,21</b>	<b>492 900,00</b>	<b>-82 423,79</b>	<b>258 506,06</b>	<b>347 700,00</b>	<b>-89 193,94</b>
<b>SA 0 / SA 1</b>	<b>(0) Nettoergebnis (21 - 22) / (1) Geldfluss operative Gebarung (31 - 32)</b>				<b>-185 014,80</b>	<b>-59 000,00</b>	<b>-126 014,80</b>	<b>-57 242,07</b>	<b>64 900,00</b>	<b>-122 142,07</b>
<b>SU 23</b>	<b>Summe Haushaltsrücklagen</b>				<b>0,00</b>	<b>0,00</b>	<b>0,00</b>	<b>0,00</b>	<b>0,00</b>	<b>0,00</b>
<b>SA00</b>	<b>Nettoergebnis nach Zuw./Entn. Haushaltsrücklagen (Saldo 0 +/- SU23)</b>				<b>-185 014,80</b>	<b>-59 000,00</b>	<b>-126 014,80</b>			
<b>Investive Gebarung</b>										
2/263000+301000	Kapitaltransfers von Ländern, Landesfonds und Landeskammern		3331	33	0,00	0,00	0,00	0,00	1 000,00	-1 000,00
<b>SU 33</b>	<b>Summe Einzahlungen investive Gebarung</b>							<b>0,00</b>	<b>1 000,00</b>	<b>-1 000,00</b>
1/263000-042000	Betriebsausstattung		3415	2 41	0,00	0,00	0,00	2 827,25	3 000,00	-172,75
<b>SU 34</b>	<b>Summe Auszahlungen investive Gebarung</b>							<b>2 827,25</b>	<b>3 000,00</b>	<b>-172,75</b>
<b>SA2</b>	<b>Saldo (2) Geldfluss aus der Investiven Gebarung (33 - 34)</b>							<b>-2 827,25</b>	<b>-2 000,00</b>	<b>-827,25</b>
<b>SA3</b>	<b>Saldo (3) Nettofinanzierungssaldo (Saldo 1 + Saldo 2)</b>							<b>-60 069,32</b>	<b>62 900,00</b>	<b>-122 969,32</b>
<b>Finanzierungstätigkeit</b>										
<b>SU 35</b>	<b>Summe Einzahlungen aus der Finanzierungstätigkeit</b>							<b>0,00</b>	<b>0,00</b>	<b>0,00</b>
1/263000-346000	Investitionsdarlehen von Kreditinstituten		3614	65	0,00	0,00	0,00	55 000,00	55 000,00	0,00
<b>SU 36</b>	<b>Summe Auszahlungen aus der Finanzierungstätigkeit</b>							<b>55 000,00</b>	<b>55 000,00</b>	<b>0,00</b>
<b>SA4</b>	<b>Saldo (4) Geldfluss aus der Finanzierungstätigkeit (35 - 36)</b>							<b>-55 000,00</b>	<b>-55 000,00</b>	<b>0,00</b>
<b>SA5</b>	<b>Saldo (5) Geldfluss aus der voranschlagswirksamen Gebarung (Saldo 3 + Saldo 4)</b>							<b>-115 069,32</b>	<b>7 900,00</b>	<b>-122 969,32</b>
<b>263006</b>	<b>Stadthalle Sanierung</b>									
<b>Operative Gebarung</b>										
<b>SU 21 / 31</b>	<b>Summe Erträge / Einzahlungen operative Gebarung</b>				<b>0,00</b>	<b>0,00</b>	<b>0,00</b>	<b>0,00</b>	<b>0,00</b>	<b>0,00</b>
5/263006-729910	Sonstige Aufwendungen (Rückführung aus Projekt)	2225	3225	1 24	0,00	234 800,00	-234 800,00	0,00	234 800,00	-234 800,00
<b>SU 22 / 32</b>	<b>Summe Aufwendungen / Auszahlungen operative Gebarung</b>				<b>0,00</b>	<b>234 800,00</b>	<b>-234 800,00</b>	<b>0,00</b>	<b>234 800,00</b>	<b>-234 800,00</b>

	MVAG	MVAG	VCQU	Ergebnisrechnung			Finanzierungsrechnung				
				EH	FH		RA 2022	VA 2022	RA - VA	RA 2022	VA 2022
<b>SA 0 / SA 1</b>	<b>(0) Nettoergebnis (21 - 22) / (1) Geldfluss operative Gebarung (31 - 32)</b>										
<b>SU 23</b>	<b>Summe Haushaltsrücklagen</b>										
<b>SA00</b>	<b>Nettoergebnis nach Zuw./Entn. Haushaltsrücklagen (Saldo 0 +/- SU23)</b>										
<b>Investive Gebarung</b>											
6/263006+300000	Kapitaltransfers von Bund, Bundesfonds und Bundeskammern	3331	1 33								
				0,00	0,00	0,00	219 780,00	219 800,00	-20,00		
6/263006+301000	Kapitaltransfers von Ländern, Landesfonds und Landeskammern	3331	1 33								
				0,00	0,00	0,00	0,00	15 000,00	-15 000,00		
<b>SU 33</b>	<b>Summe Einzahlungen investive Gebarung</b>						<b>219 780,00</b>	<b>234 800,00</b>	<b>-15 020,00</b>		
<b>SU 34</b>	<b>Summe Auszahlungen investive Gebarung</b>						<b>0,00</b>	<b>0,00</b>	<b>0,00</b>		
<b>SA2</b>	<b>Saldo (2) Geldfluss aus der Investiven Gebarung (33 - 34)</b>						<b>219 780,00</b>	<b>234 800,00</b>	<b>-15 020,00</b>		
<b>SA3</b>	<b>Saldo (3) Nettofinanzierungssaldo (Saldo 1 + Saldo 2)</b>						<b>219 780,00</b>	<b>0,00</b>	<b>219 780,00</b>		
<b>Finanzierungstätigkeit</b>											
<b>SU 35</b>	<b>Summe Einzahlungen aus der Finanzierungstätigkeit</b>						<b>0,00</b>	<b>0,00</b>	<b>0,00</b>		
<b>SU 36</b>	<b>Summe Auszahlungen aus der Finanzierungstätigkeit</b>						<b>0,00</b>	<b>0,00</b>	<b>0,00</b>		
<b>SA4</b>	<b>Saldo (4) Geldfluss aus der Finanzierungstätigkeit (35 - 36)</b>						<b>0,00</b>	<b>0,00</b>	<b>0,00</b>		
<b>SA5</b>	<b>Saldo (5) Geldfluss aus der voranschlagswirksamen Gebarung (Saldo 3 + Saldo 4)</b>						<b>219 780,00</b>	<b>0,00</b>	<b>219 780,00</b>		
<b>269</b>	<b>Sonstige Einrichtungen und Maßnahmen</b>										
<b>269000</b>	<b>Sonstige Einrichtungen und Maßnahmen</b>										
<b>Operative Gebarung</b>											
<b>SU 21 / 31</b>	<b>Summe Erträge / Einzahlungen operative Gebarung</b>						<b>0,00</b>	<b>0,00</b>	<b>0,00</b>		
1/269000-700000	Mietzinse	2223	3223 24	889,31	1 000,00	-110,69	889,31	1 000,00	-110,69		
1/269000-728000	Entgelte für sonstige Leistungen	2225	3225 24	0,00	5 000,00	-5 000,00	0,00	5 000,00	-5 000,00		
1/269000-757000	Laufende Transferzahlungen an priv. Organisationen ohne Erwerbszweck	2234	3234 27	47 500,00	57 200,00	-9 700,00	47 500,00	57 200,00	-9 700,00		
<b>SU 22 / 32</b>	<b>Summe Aufwendungen / Auszahlungen operative Gebarung</b>			<b>48 389,31</b>	<b>63 200,00</b>	<b>-14 810,69</b>	<b>48 389,31</b>	<b>63 200,00</b>	<b>-14 810,69</b>		
<b>SA 0 / SA 1</b>	<b>(0) Nettoergebnis (21 - 22) / (1) Geldfluss operative Gebarung (31 - 32)</b>			<b>-48 389,31</b>	<b>-63 200,00</b>	<b>14 810,69</b>	<b>-48 389,31</b>	<b>-63 200,00</b>	<b>14 810,69</b>		
<b>SU 23</b>	<b>Summe Haushaltsrücklagen</b>			<b>0,00</b>	<b>0,00</b>	<b>0,00</b>	<b>0,00</b>	<b>0,00</b>	<b>0,00</b>		
<b>SA00</b>	<b>Nettoergebnis nach Zuw./Entn. Haushaltsrücklagen (Saldo 0 +/- SU23)</b>			<b>-48 389,31</b>	<b>-63 200,00</b>	<b>14 810,69</b>					
<b>Investive Gebarung</b>											
<b>SU 33</b>	<b>Summe Einzahlungen investive Gebarung</b>						<b>0,00</b>	<b>0,00</b>	<b>0,00</b>		
<b>SU 34</b>	<b>Summe Auszahlungen investive Gebarung</b>						<b>0,00</b>	<b>0,00</b>	<b>0,00</b>		
<b>SA2</b>	<b>Saldo (2) Geldfluss aus der Investiven Gebarung (33 - 34)</b>						<b>0,00</b>	<b>0,00</b>	<b>0,00</b>		
<b>SA3</b>	<b>Saldo (3) Nettofinanzierungssaldo (Saldo 1 + Saldo 2)</b>						<b>-48 389,31</b>	<b>-63 200,00</b>	<b>14 810,69</b>		
<b>Finanzierungstätigkeit</b>											
<b>SU 35</b>	<b>Summe Einzahlungen aus der Finanzierungstätigkeit</b>						<b>0,00</b>	<b>0,00</b>	<b>0,00</b>		
<b>SU 36</b>	<b>Summe Auszahlungen aus der Finanzierungstätigkeit</b>						<b>0,00</b>	<b>0,00</b>	<b>0,00</b>		



		MVAG			Ergebnisrechnung			Finanzierungsrechnung		
		EH	FH	VCQU	RA 2022	VA 2022	RA - VA	RA 2022	VA 2022	RA - VA
<b>SA4</b>	<b>Saldo (4) Geldfluss aus der Finanzierungstätigkeit (35 – 36)</b>							<b>0,00</b>	<b>0,00</b>	<b>0,00</b>
<b>SA5</b>	<b>Saldo (5) Geldfluss aus der voranschlagswirksamen Gebarung (Saldo 3 + Saldo 4)</b>							<b>-48 389,31</b>	<b>-63 200,00</b>	<b>14 810,69</b>
<b>27</b>	<b>Erwachsenenbildung</b>									
<b>270</b>	<b>Volkshochschulen</b>									
<b>270000</b>	<b>Volkshochschule</b>									
<b>Operative Gebarung</b>										
2/270000+810000	Leistungserlöse	2114	3114	13	33 410,05	45 000,00	-11 589,95	33 410,05	45 000,00	-11 589,95
2/270000+828000	Rückersätze von Aufwendungen (ATZ)	2116	3116	18	7 457,30	7 400,00	57,30	7 457,30	7 400,00	57,30
2/270000+829000	Sonstige Einnahmen	2116	3116	18	0,00	100,00	-100,00	0,00	100,00	-100,00
2/270000+861000	Transfers von Ländern, Landesfonds und Landesammern	2121	3121	15	3 097,80	1 700,00	1 397,80	3 097,80	1 700,00	1 397,80
2/270000+863000	Transfers von sonstigen Trägern öffentlichen Rechts und Sozialversicherungsträgern	2121	3121	15	328,41	0,00	328,41	328,41	0,00	328,41
<b>SU 21 / 31</b>	<b>Summe Erträge / Einzahlungen operative Gebarung</b>				<b>44 293,56</b>	<b>54 200,00</b>	<b>-9 906,44</b>	<b>44 293,56</b>	<b>54 200,00</b>	<b>-9 906,44</b>
1/270000-400000	Geringwertige Wirtschaftsgüter des Anlagevermögens	2221	3221	23	100,00	500,00	-400,00	100,00	500,00	-400,00
1/270000-456000	Büromittel	2221	3221	23	0,00	400,00	-400,00	0,00	400,00	-400,00
1/270000-457000	Druckwerke, Gesetze, Formulare (VHS-Programm)	2221	3221	23	0,00	500,00	-500,00	0,00	500,00	-500,00
1/270000-510000	Vertragsbedienstete der Verwaltung	2211	3211	20	27 508,08	27 300,00	208,08	27 508,08	27 300,00	208,08
1/270000-520000	Geldbezüge der ganzjährig beschäftigten Angestellten	2211	3211	20	370,99	400,00	-29,01	370,99	400,00	-29,01
1/270000-569000	Sonstige Nebengebühren	2211	3211	20	1 058,56	1 100,00	-41,44	1 058,56	1 100,00	-41,44
1/270000-580100	Dienstgeberbeiträge zum Ausgleichsfonds für Familienbeihilfen	2212	3212	20	1 180,37	1 200,00	-19,63	1 180,37	1 200,00	-19,63
1/270000-582100	Sonstige Dienstgeberbeiträge zur sozialen Sicherheit	2212	3212	20	9 802,12	9 500,00	302,12	9 802,12	9 500,00	302,12
1/270000-582200	Sonstige Dienstgeberbeiträge zur sozialen Sicherheit	2212	3212	20	61,65	100,00	-38,35	61,65	100,00	-38,35
1/270000-630000	Porto	2222	3222	24	0,00	500,00	-500,00	0,00	500,00	-500,00
1/270000-631000	Telefon	2222	3222	24	0,00	300,00	-300,00	0,00	300,00	-300,00
1/270000-657100	Disagien	2244	3244	25	820,74	2 300,00	-1 479,26	820,74	2 300,00	-1 479,26
1/270000-670100	Abfertigungs-u. Jubiläumsmanagement	2222	3222	24	6 444,60	6 500,00	-55,40	6 444,60	6 500,00	-55,40
1/270000-700000	Mietzinse	2223	3223	24	16 313,53	20 000,00	-3 686,47	16 313,53	20 000,00	-3 686,47
1/270000-720000	Kostenbeiträge (Kostensätze) für Leistungen	2225	3225	24	6 343,83	12 000,00	-5 656,17	6 343,83	12 000,00	-5 656,17
1/270000-720500	Kostenbeiträge (Kostensätze) für Leistungen Wirtschaftshof	2225	3225	24	320,03	500,00	-179,97	320,03	500,00	-179,97

		MVAG			Ergebnisrechnung			Finanzierungsrechnung		
		EH	FH	VCQU	RA 2022	VA 2022	RA - VA	RA 2022	VA 2022	RA - VA
1/270000-724000	Reisegebühren	2225	3225	24	294,60	300,00	-5,40	294,60	300,00	-5,40
1/270000-728000	Entgelte für sonstige Leistungen	2225	3225	24	30 817,49	45 000,00	-14 182,51	30 817,49	45 000,00	-14 182,51
1/270000-729000	Sonstige Ausgaben	2225	3225	24	374,00	200,00	174,00	374,00	200,00	174,00
<b>SU 22 / 32</b>	<b>Summe Aufwendungen / Auszahlungen operative Gebarung</b>				<b>101 810,59</b>	<b>128 600,00</b>	<b>-26 789,41</b>	<b>101 810,59</b>	<b>128 600,00</b>	<b>-26 789,41</b>
<b>SA 0 / SA 1</b>	<b>(0) Nettoergebnis (21 - 22) / (1) Geldfluss operative Gebarung (31 - 32)</b>				<b>-57 517,03</b>	<b>-74 400,00</b>	<b>16 882,97</b>	<b>-57 517,03</b>	<b>-74 400,00</b>	<b>16 882,97</b>
<b>SU 23</b>	<b>Summe Haushaltsrücklagen</b>				<b>0,00</b>	<b>0,00</b>	<b>0,00</b>	<b>0,00</b>	<b>0,00</b>	<b>0,00</b>
<b>SA00</b>	<b>Nettoergebnis nach Zuw./Entn. Haushaltsrücklagen (Saldo 0 +/- SU23)</b>				<b>-57 517,03</b>	<b>-74 400,00</b>	<b>16 882,97</b>			
<b>Investive Gebarung</b>										
<b>SU 33</b>	<b>Summe Einzahlungen investive Gebarung</b>							<b>0,00</b>	<b>0,00</b>	<b>0,00</b>
<b>SU 34</b>	<b>Summe Auszahlungen investive Gebarung</b>							<b>0,00</b>	<b>0,00</b>	<b>0,00</b>
<b>SA2</b>	<b>Saldo (2) Geldfluss aus der Investiven Gebarung (33 - 34)</b>							<b>0,00</b>	<b>0,00</b>	<b>0,00</b>
<b>SA3</b>	<b>Saldo (3) Nettofinanzierungssaldo (Saldo 1 + Saldo 2)</b>							<b>-57 517,03</b>	<b>-74 400,00</b>	<b>16 882,97</b>
<b>Finanzierungstätigkeit</b>										
<b>SU 35</b>	<b>Summe Einzahlungen aus der Finanzierungstätigkeit</b>							<b>0,00</b>	<b>0,00</b>	<b>0,00</b>
<b>SU 36</b>	<b>Summe Auszahlungen aus der Finanzierungstätigkeit</b>							<b>0,00</b>	<b>0,00</b>	<b>0,00</b>
<b>SA4</b>	<b>Saldo (4) Geldfluss aus der Finanzierungstätigkeit (35 - 36)</b>							<b>0,00</b>	<b>0,00</b>	<b>0,00</b>
<b>SA5</b>	<b>Saldo (5) Geldfluss aus der voranschlagswirksamen Gebarung (Saldo 3 + Saldo 4)</b>							<b>-57 517,03</b>	<b>-74 400,00</b>	<b>16 882,97</b>
<b>273</b>	<b>Volksbüchereien</b>									
<b>273000</b>	<b>Volksbüchereien</b>									
<b>Operative Gebarung</b>										
2/273000+810000	Leistungserlöse (Entlehngebühren)	2114	3114	13	24 948,28	22 000,00	2 948,28	24 948,28	22 000,00	2 948,28
2/273000+811000	Einnahmen aus Vermietung und Verpachtung Mehrzweckraum	2115	3115	14	3 926,36	5 000,00	-1 073,64	3 926,36	5 000,00	-1 073,64
2/273000+813000	Erträge aus der Auflösung von Investitionszuschüssen (Kapitaltransfers)	2127			6 841,72	6 800,00	41,72	0,00	0,00	0,00
2/273000+816000	Kostenbeitr.(Kosten-Ersätze) f.s. Verwaltungsleistungen	2114	3114	13	6 343,83	6 000,00	343,83	6 343,83	6 000,00	343,83
2/273000+828000	Rückersätze von Aufwendungen (ATZ)	2116	3116	18	27 401,23	25 000,00	2 401,23	27 401,23	25 000,00	2 401,23
2/273000+829000	Sonstige Einnahmen	2116	3116	18	0,00	300,00	-300,00	0,00	300,00	-300,00
2/273000+860000	Kapitaltransferzahlungen von Bund und Bundesfonds	2121	3121	15	3 743,00	3 500,00	243,00	3 743,00	3 500,00	243,00
2/273000+861000	Kapitaltransferzahlungen von Länder und Länderfonds	2121	3121	15	5 885,36	5 000,00	885,36	5 885,36	5 000,00	885,36
2/273000+866000	Kapitaltransferzahlungen von sonstigen Unternehmen	2123	3123	16	0,00	1 200,00	-1 200,00	0,00	1 200,00	-1 200,00
<b>SU 21 / 31</b>	<b>Summe Erträge / Einzahlungen operative Gebarung</b>				<b>79 089,78</b>	<b>74 800,00</b>	<b>4 289,78</b>	<b>72 248,06</b>	<b>68 000,00</b>	<b>4 248,06</b>
1/273000-400000	Geringwertige Wirtschaftsgüter des Anlagevermögens	2221	3221	23	1 136,85	3 500,00	-2 363,15	1 136,85	3 500,00	-2 363,15
1/273000-400200	AV Medien	2221	3221	23	2 013,33	3 000,00	-986,67	2 013,33	3 000,00	-986,67

		MVAG			Ergebnisrechnung			Finanzierungsrechnung		
		MVAG	MVAG	VCQU	RA 2022	VA 2022	RA - VA	RA 2022	VA 2022	RA - VA
		EH	FH							
1/273000-430000	Lebensmittel	2221	3221	23	15,45	100,00	-84,55	15,45	100,00	-84,55
1/273000-454000	Reinigungsmittel	2221	3221	23	273,39	1 000,00	-726,61	294,54	1 000,00	-705,46
1/273000-456000	Büromittel	2221	3221	23	503,86	1 300,00	-796,14	538,76	1 300,00	-761,24
1/273000-457000	Druckwerke, Gesetze, Formulare (Bücher)	2221	3221	23	14 969,51	16 000,00	-1 030,49	14 969,51	16 000,00	-1 030,49
1/273000-459000	Sonstige Verbrauchsgüter	2221	3221	23	3 166,31	3 500,00	-333,69	3 166,31	3 500,00	-333,69
1/273000-510000	Vertragsbedienstete der Verwaltung	2211	3211	20	100 896,43	101 200,00	-303,57	100 896,43	101 200,00	-303,57
1/273000-511000	Geldbezüge der Vertragsbediensteten in handwerklicher Verwendung	2211	3211	20	6 855,10	6 800,00	55,10	6 855,10	6 800,00	55,10
1/273000-520000	Geldbezüge der ganzjährig beschäftigten Angestellten	2211	3211	20	2 477,41	2 400,00	77,41	2 477,41	2 400,00	77,41
1/273000-522000	Angestellte nicht ganzjährig beschäftigt	2211	3211	20	0,00	1 000,00	-1 000,00	0,00	1 000,00	-1 000,00
1/273000-523000	Arbeiter nicht ganzjährig beschäftigt	2211	3211	20	0,00	1 000,00	-1 000,00	0,00	1 000,00	-1 000,00
1/273000-565000	Mehrleistungsvergütung	2211	3211	20	0,00	100,00	-100,00	0,00	100,00	-100,00
1/273000-566000	Zuwendungen aus Anlass von Dienstjubiläen	2212	3212	20	16 280,00	16 300,00	-20,00	16 280,00	16 300,00	-20,00
1/273000-569000	Sonstige Nebengebühren	2211	3211	20	5 108,80	5 700,00	-591,20	5 108,80	5 700,00	-591,20
1/273000-580100	Dienstgeberbeiträge zum Ausgleichsfonds für Familienbeihilfen	2212	3212	20	5 187,18	5 000,00	187,18	5 187,18	5 000,00	187,18
1/273000-580200	Dienstgeberbeiträge zum Ausgleichsfonds für Familienbeihilfen	2212	3212	20	96,64	100,00	-3,36	96,64	100,00	-3,36
1/273000-582100	Sonstige Dienstgeberbeiträge zur sozialen Sicherheit	2212	3212	20	32 557,44	33 100,00	-542,56	32 557,44	33 100,00	-542,56
1/273000-582200	Sonstige Dienstgeberbeiträge zur sozialen Sicherheit	2212	3212	20	410,09	100,00	310,09	410,09	100,00	310,09
1/273000-588000	Kommunalsteuer	2212	3212	20	4 064,36	4 100,00	-35,64	4 064,36	4 100,00	-35,64
1/273000-590000	Freiwillige Sozialleistungen	2212	3212	20	376,66	700,00	-323,34	376,66	700,00	-323,34
1/273000-600000	Strom	2222	3222	24	1 253,29	4 000,00	-2 746,71	1 246,84	4 000,00	-2 753,16
1/273000-600300	Wärme (Fernwärme)	2222	3222	24	4 940,11	12 000,00	-7 059,89	4 940,11	12 000,00	-7 059,89
1/273000-614000	Instandhaltung von Gebäuden	2224	3224	24	3 205,66	7 500,00	-4 294,34	3 205,66	7 500,00	-4 294,34
1/273000-618000	Instandhaltung von sonstigen Anlagen	2224	3224	24	275,42	800,00	-524,58	275,42	800,00	-524,58
1/273000-630000	Porto	2222	3222	24	78,30	300,00	-221,70	78,30	300,00	-221,70
1/273000-631000	Telefon	2222	3222	24	264,31	500,00	-235,69	264,31	500,00	-235,69
1/273000-631100	Internetgebühren	2222	3222	24	739,80	700,00	39,80	754,29	700,00	54,29
1/273000-657100	Disagien	2244	3244	25	62,16	100,00	-37,84	62,16	100,00	-37,84
1/273000-670000	Versicherungen	2222	3222	24	1 261,81	1 200,00	61,81	1 261,81	1 200,00	61,81
1/273000-670100	Abfertigungs-u. Jubiläumsmanagement	2222	3222	24	11 620,99	18 400,00	-6 779,01	11 620,99	18 400,00	-6 779,01
1/273000-680000	Planmäßige Abschreibung	2226			23 334,42	23 000,00	334,42	0,00	0,00	0,00
1/273000-705200	Miete Drucker/Kopierer	2223	3223	24	538,43	1 000,00	-461,57	538,43	1 000,00	-461,57
1/273000-710000	Öffentliche Abgaben (Ausgaben), ohne Gebühren gemäß FAG	2225	3225	24	392,90	500,00	-107,10	392,90	500,00	-107,10

		MVAG			Ergebnisrechnung			Finanzierungsrechnung		
		EH	FH	VCQU	RA 2022	VA 2022	RA - VA	RA 2022	VA 2022	RA - VA
1/273000-711000	Gebühren für die Benützung von Gemeindeeinrichtungen gem. FAG	2225	3225	24	1 802,39	1 800,00	2,39	1 802,39	1 800,00	2,39
1/273000-720500	Kostenbeiträge (Kostenersätze) für Leistungen Wirtschaftshof	2225	3225	24	758,80	2 000,00	-1 241,20	758,80	2 000,00	-1 241,20
1/273000-724000	Reisegebühren	2225	3225	24	454,96	400,00	54,96	454,96	400,00	54,96
1/273000-725000	Bibliothekserfordernisse	2225	3225	24	0,00	500,00	-500,00	0,00	500,00	-500,00
1/273000-728000	Entgelte für sonstige Leistungen	2225	3225	24	3 053,45	9 800,00	-6 746,55	3 053,45	9 800,00	-6 746,55
1/273000-728020	Entgelte für sonstige Leistungen Brandschutz	2225	3225	24	537,10	300,00	237,10	687,10	300,00	387,10
1/273000-728800	Softwarewartungsverträge	2225	3225	24	2 597,76	5 900,00	-3 302,24	2 597,76	5 900,00	-3 302,24
1/273000-729000	Sonstige Ausgaben	2225	3225	24	69,95	500,00	-430,05	69,95	500,00	-430,05
<b>SU 22 / 32</b>	<b>Summe Aufwendungen / Auszahlungen operative Gebarung</b>				<b>253 630,82</b>	<b>297 200,00</b>	<b>-43 569,18</b>	<b>230 510,49</b>	<b>274 200,00</b>	<b>-43 689,51</b>
<b>SA 0 / SA 1</b>	<b>(0) Nettoergebnis (21 - 22) / (1) Geldfluss operative Gebarung (31 - 32)</b>				<b>-174 541,04</b>	<b>-222 400,00</b>	<b>47 858,96</b>	<b>-158 262,43</b>	<b>-206 200,00</b>	<b>47 937,57</b>
<b>SU 23</b>	<b>Summe Haushaltsrücklagen</b>				<b>0,00</b>	<b>0,00</b>	<b>0,00</b>	<b>0,00</b>	<b>0,00</b>	<b>0,00</b>
<b>SA00</b>	<b>Nettoergebnis nach Zuw./Entn. Haushaltsrücklagen (Saldo 0 +/- SU23)</b>				<b>-174 541,04</b>	<b>-222 400,00</b>	<b>47 858,96</b>			
<b>Investive Gebarung</b>										
<b>SU 33</b>	<b>Summe Einzahlungen investive Gebarung</b>							<b>0,00</b>	<b>0,00</b>	<b>0,00</b>
1/273000-042200	Datenverarbeitungsanlage		3415	2 41	0,00	0,00	0,00	0,00	1 000,00	-1 000,00
<b>SU 34</b>	<b>Summe Auszahlungen investive Gebarung</b>							<b>0,00</b>	<b>1 000,00</b>	<b>-1 000,00</b>
<b>SA2</b>	<b>(2) Geldfluss aus der Investiven Gebarung (33 - 34)</b>							<b>0,00</b>	<b>-1 000,00</b>	<b>1 000,00</b>
<b>SA3</b>	<b>Saldo (3) Nettofinanzierungssaldo (Saldo 1 + Saldo 2)</b>							<b>-158 262,43</b>	<b>-207 200,00</b>	<b>48 937,57</b>
<b>Finanzierungstätigkeit</b>										
<b>SU 35</b>	<b>Summe Einzahlungen aus der Finanzierungstätigkeit</b>							<b>0,00</b>	<b>0,00</b>	<b>0,00</b>
<b>SU 36</b>	<b>Summe Auszahlungen aus der Finanzierungstätigkeit</b>							<b>0,00</b>	<b>0,00</b>	<b>0,00</b>
<b>SA4</b>	<b>Saldo (4) Geldfluss aus der Finanzierungstätigkeit (35 - 36)</b>							<b>0,00</b>	<b>0,00</b>	<b>0,00</b>
<b>SA5</b>	<b>Saldo (5) Geldfluss aus der voranschlagswirksamen Gebarung (Saldo 3 + Saldo 4)</b>							<b>-158 262,43</b>	<b>-207 200,00</b>	<b>48 937,57</b>
<b>28</b>	<b>Forschung und Wissenschaft</b>									
<b>282</b>	<b>Studienbeihilfen</b>									
<b>282000</b>	<b>Studienbeihilfen für Hochschüler</b>									
<b>Operative Gebarung</b>										
<b>SU 21 / 31</b>	<b>Summe Erträge / Einzahlungen operative Gebarung</b>				<b>0,00</b>	<b>0,00</b>	<b>0,00</b>	<b>0,00</b>	<b>0,00</b>	<b>0,00</b>
1/282000-768000	Zuwendung ohne Gegenleistung an physische Personen	2234	3234	27	8 100,00	13 400,00	-5 300,00	8 100,00	13 400,00	-5 300,00
<b>SU 22 / 32</b>	<b>Summe Aufwendungen / Auszahlungen operative Gebarung</b>				<b>8 100,00</b>	<b>13 400,00</b>	<b>-5 300,00</b>	<b>8 100,00</b>	<b>13 400,00</b>	<b>-5 300,00</b>
<b>SA 0 / SA 1</b>	<b>(0) Nettoergebnis (21 - 22) / (1) Geldfluss operative Gebarung (31 - 32)</b>				<b>-8 100,00</b>	<b>-13 400,00</b>	<b>5 300,00</b>	<b>-8 100,00</b>	<b>-13 400,00</b>	<b>5 300,00</b>
<b>SU 23</b>	<b>Summe Haushaltsrücklagen</b>				<b>0,00</b>	<b>0,00</b>	<b>0,00</b>	<b>0,00</b>	<b>0,00</b>	<b>0,00</b>
<b>SA00</b>	<b>Nettoergebnis nach Zuw./Entn. Haushaltsrücklagen (Saldo 0 +/- SU23)</b>				<b>-8 100,00</b>	<b>-13 400,00</b>	<b>5 300,00</b>			

	MVAG	MVAG VCQU	Ergebnisrechnung			Finanzierungsrechnung			
			EH	FH	RA 2022	VA 2022	RA - VA	RA 2022	VA 2022
<b>Investive Gebarung</b>									
SU 33		Summe Einzahlungen investive Gebarung					0,00	0,00	0,00
SU 34		Summe Auszahlungen investive Gebarung					0,00	0,00	0,00
SA2		Saldo (2) Geldfluss aus der Investiven Gebarung (33 – 34)					0,00	0,00	0,00
SA3		Saldo (3) Nettofinanzierungssaldo (Saldo 1 + Saldo 2)					-8 100,00	-13 400,00	5 300,00
<b>Finanzierungstätigkeit</b>									
SU 35		Summe Einzahlungen aus der Finanzierungstätigkeit					0,00	0,00	0,00
SU 36		Summe Auszahlungen aus der Finanzierungstätigkeit					0,00	0,00	0,00
SA4		Saldo (4) Geldfluss aus der Finanzierungstätigkeit (35 – 36)					0,00	0,00	0,00
SA5		Saldo (5) Geldfluss aus der voranschlagswirksamen Gebarung (Saldo 3 + Saldo 4)					-8 100,00	-13 400,00	5 300,00

		MVAG			Ergebnisrechnung			Finanzierungsrechnung		
		EH	FH	VCQU	RA 2022	VA 2022	RA - VA	RA 2022	VA 2022	RA - VA
<b>3 Kunst, Kultur und Kultus</b>										
<b>30</b>	<b>Gesonderte Verwaltung</b>									
<b>300</b>	<b>Kulturamt</b>									
<b>300000</b>	<b>Kulturhaus (Schmied-Villa)</b>									
<b>Operative Gebarung</b>										
2/300000+811002	Nutzungsentgelte Waschstraße	2115	3115	14	1 728,00	2 400,00	-672,00	2 208,00	2 400,00	-192,00
2/300000+811500	Einnahmen aus Vermietung und Verpachtung	2115	3115	14	35 793,86	25 000,00	10 793,86	37 387,00	25 000,00	12 387,00
2/300000+813000	Erträge aus der Auflösung von Investitionszuschüssen (Kapitaltransfers)	2127			19 065,41	19 100,00	-34,59	0,00	0,00	0,00
2/300000+816000	Kostensätze für sonstige Betriebskosten	2114	3114	13	0,00	3 700,00	-3 700,00	1 887,36	3 700,00	-1 812,64
2/300000+829000	Sonstige Einnahmen	2116	3116	18	0,00	200,00	-200,00	0,00	200,00	-200,00
2/300000+861000	Transfers von Ländern, Landesfonds und Landeskammern	2121	3121	15	253,96	300,00	-46,04	253,96	300,00	-46,04
<b>SU 21 / 31</b>	<b>Summe Erträge / Einzahlungen operative Gebarung</b>				<b>56 841,23</b>	<b>50 700,00</b>	<b>6 141,23</b>	<b>41 736,32</b>	<b>31 600,00</b>	<b>10 136,32</b>
1/300000-400000	Geringwertige Wirtschaftsgüter des Anlagevermögens	2221	3221	23	447,75	2 000,00	-1 552,25	447,75	2 000,00	-1 552,25
1/300000-454000	Reinigungsmittel	2221	3221	23	410,64	500,00	-89,36	410,64	500,00	-89,36
1/300000-459000	Sonstige Verbrauchsgüter	2221	3221	23	1 982,44	2 300,00	-317,56	1 982,44	2 300,00	-317,56
1/300000-511000	Geldbezüge der Vertragsbediensteten in handwerklicher Verwendung	2211	3211	20	6 855,10	6 700,00	155,10	6 855,10	6 700,00	155,10
1/300000-523000	Arbeiter nicht ganzjährig beschäftigt	2211	3211	20	0,00	1 000,00	-1 000,00	0,00	1 000,00	-1 000,00
1/300000-565000	Mehrleistungsvergütung	2211	3211	20	0,00	100,00	-100,00	0,00	100,00	-100,00
1/300000-569000	Sonstige Nebengebühren	2211	3211	20	271,12	300,00	-28,88	271,12	300,00	-28,88
1/300000-580100	Dienstgeberbeiträge zum Ausgleichsfonds für Familienbeihilfen	2212	3212	20	277,99	300,00	-22,01	277,99	300,00	-22,01
1/300000-580200	Dienstgeberbeiträge zum Ausgleichsfonds für Familienbeihilfen	2212	3212	20	0,00	100,00	-100,00	0,00	100,00	-100,00
1/300000-582100	Sonstige Dienstgeberbeiträge zur sozialen Sicherheit	2212	3212	20	1 519,91	1 500,00	19,91	1 519,91	1 500,00	19,91
1/300000-582200	Sonstige Dienstgeberbeiträge zur sozialen Sicherheit	2212	3212	20	0,00	200,00	-200,00	0,00	200,00	-200,00
1/300000-588000	Kommunalsteuer	2212	3212	20	213,74	300,00	-86,26	213,74	300,00	-86,26
1/300000-590000	Freiwillige Sozialleistungen	2212	3212	20	46,67	100,00	-53,33	46,67	100,00	-53,33
1/300000-600000	Strom	2222	3222	24	1 376,34	8 000,00	-6 623,66	1 376,34	8 000,00	-6 623,66
1/300000-600300	Wärme (Fernwärme)	2222	3222	24	4 575,00	15 000,00	-10 425,00	4 575,00	15 000,00	-10 425,00
1/300000-610000	Instandhaltung von Grund und Boden	2224	3224	24	0,00	2 000,00	-2 000,00	0,00	2 000,00	-2 000,00
1/300000-613000	Instandhaltung von sonstigen Grundstückseinrichtungen	2224	3224	24	2 062,75	5 000,00	-2 937,25	2 062,75	5 000,00	-2 937,25

		MVAG			Ergebnisrechnung			Finanzierungsrechnung		
		EH	FH	VCQU	RA 2022	VA 2022	RA - VA	RA 2022	VA 2022	RA - VA
1/300000-614000	Instandhaltung von Gebäuden	2224	3224	24	4 039,45	6 000,00	-1 960,55	4 102,31	6 000,00	-1 897,69
1/300000-618000	Instandhaltung von sonstigen Anlagen	2224	3224	24	89,33	500,00	-410,67	89,33	500,00	-410,67
1/300000-631000	Telefonkommunikation	2222	3222	24	151,71	300,00	-148,29	140,04	300,00	-159,96
1/300000-670000	Versicherungen	2222	3222	24	1 711,57	1 800,00	-88,43	1 711,57	1 800,00	-88,43
1/300000-670100	Abfertigungs- u. Jubiläumsmanagement	2222	3222	24	0,00	100,00	-100,00	0,00	100,00	-100,00
1/300000-680000	Planmäßige Abschreibung	2226			52 504,79	49 500,00	3 004,79	0,00	0,00	0,00
1/300000-691000	Abschreibung von Forderungen	2225	3225	24	480,00	500,00	-20,00	480,00	500,00	-20,00
1/300000-710000	Öffentliche Abgaben (Ausgaben), ohne Gebühren gemäß FAG	2225	3225	24	495,76	500,00	-4,24	495,76	500,00	-4,24
1/300000-711000	Gebühren für die Benützung von Gemeindeeinrichtungen gem. FAG	2225	3225	24	2 922,21	4 400,00	-1 477,79	2 922,21	4 400,00	-1 477,79
1/300000-720500	Kostenbeiträge (Kostensätze) für Leistungen Wirtschaftshof	2225	3225	24	4 335,12	7 000,00	-2 664,88	4 335,12	7 000,00	-2 664,88
1/300000-724000	Reisegebühren	2225	3225	24	0,00	100,00	-100,00	0,00	100,00	-100,00
1/300000-728000	Entgelte für sonstige Leistungen	2225	3225	24	1 946,23	7 600,00	-5 653,77	2 033,99	7 600,00	-5 566,01
1/300000-728020	Entgelte für sonstige Leistungen Brandschutz	2225	3225	24	3 762,93	3 500,00	262,93	4 002,93	3 500,00	502,93
1/300000-729000	Sonstige Ausgaben	2225	3225	24	0,00	500,00	-500,00	0,00	500,00	-500,00
<b>SU 22 / 32</b>	<b>Summe Aufwendungen / Auszahlungen operative Gebarung</b>				<b>92 478,55</b>	<b>127 700,00</b>	<b>-35 221,45</b>	<b>40 352,71</b>	<b>78 200,00</b>	<b>-37 847,29</b>
<b>SA 0 / SA 1</b>	<b>(0) Nettoergebnis (21 - 22) / (1) Geldfluss operative Gebarung (31 - 32)</b>				<b>-35 637,32</b>	<b>-77 000,00</b>	<b>41 362,68</b>	<b>1 383,61</b>	<b>-46 600,00</b>	<b>47 983,61</b>
<b>SU 23</b>	<b>Summe Haushaltsrücklagen</b>				<b>0,00</b>	<b>0,00</b>	<b>0,00</b>	<b>0,00</b>	<b>0,00</b>	<b>0,00</b>
<b>SA00</b>	<b>Nettoergebnis nach Zuw./Entn. Haushaltsrücklagen (Saldo 0 +/- SU23)</b>				<b>-35 637,32</b>	<b>-77 000,00</b>	<b>41 362,68</b>			
<b>Investive Gebarung</b>										
<b>SU 33</b>	<b>Summe Einzahlungen investive Gebarung</b>							<b>0,00</b>	<b>0,00</b>	<b>0,00</b>
1/300000-006000	Sonstige Grundstückseinrichtungen		3412	2 40	0,00	0,00	0,00	7 860,46	25 000,00	-17 139,54
1/300000-042000	Betriebsausstattung		3415	2 41	0,00	0,00	0,00	680,00	37 000,00	-36 320,00
<b>SU 34</b>	<b>Summe Auszahlungen investive Gebarung</b>							<b>8 540,46</b>	<b>62 000,00</b>	<b>-53 459,54</b>
<b>SA2</b>	<b>Saldo (2) Geldfluss aus der Investiven Gebarung (33 - 34)</b>							<b>-8 540,46</b>	<b>-62 000,00</b>	<b>53 459,54</b>
<b>SA3</b>	<b>Saldo (3) Nettofinanzierungssaldo (Saldo 1 + Saldo 2)</b>							<b>-7 156,85</b>	<b>-108 600,00</b>	<b>101 443,15</b>
<b>Finanzierungstätigkeit</b>										
<b>SU 35</b>	<b>Summe Einzahlungen aus der Finanzierungstätigkeit</b>							<b>0,00</b>	<b>0,00</b>	<b>0,00</b>
<b>SU 36</b>	<b>Summe Auszahlungen aus der Finanzierungstätigkeit</b>							<b>0,00</b>	<b>0,00</b>	<b>0,00</b>
<b>SA4</b>	<b>Saldo (4) Geldfluss aus der Finanzierungstätigkeit (35 - 36)</b>							<b>0,00</b>	<b>0,00</b>	<b>0,00</b>
<b>SA5</b>	<b>Saldo (5) Geldfluss aus der voranschlagswirksamen Gebarung (Saldo 3 + Saldo 4)</b>							<b>-7 156,85</b>	<b>-108 600,00</b>	<b>101 443,15</b>
<b>300043</b>	<b>Kulturhausgarten Schmied-Villa</b>									
<b>Operative Gebarung</b>										
<b>SU 21 / 31</b>	<b>Summe Erträge / Einzahlungen operative Gebarung</b>				<b>0,00</b>	<b>0,00</b>	<b>0,00</b>	<b>0,00</b>	<b>0,00</b>	<b>0,00</b>

		MVAG			Ergebnisrechnung			Finanzierungsrechnung		
		EH	FH	VCQU	RA 2022	VA 2022	RA - VA	RA 2022	VA 2022	RA - VA
1/300043-680000	Planmäßige Abschreibung	2226			0,00	800,00	-800,00	0,00	0,00	0,00
<b>SU 22 / 32</b>	<b>Summe Aufwendungen / Auszahlungen operative Gebarung</b>				<b>0,00</b>	<b>800,00</b>	<b>-800,00</b>	<b>0,00</b>	<b>0,00</b>	<b>0,00</b>
<b>SA 0 / SA 1</b>	<b>(0) Nettoergebnis (21 - 22) / (1) Geldfluss operative Gebarung (31 - 32)</b>				<b>0,00</b>	<b>-800,00</b>	<b>800,00</b>	<b>0,00</b>	<b>0,00</b>	<b>0,00</b>
<b>SU 23</b>	<b>Summe Haushaltsrücklagen</b>				<b>0,00</b>	<b>0,00</b>	<b>0,00</b>	<b>0,00</b>	<b>0,00</b>	<b>0,00</b>
<b>SA00</b>	<b>Nettoergebnis nach Zuw./Entn. Haushaltsrücklagen (Saldo 0 +/- SU23)</b>				<b>0,00</b>	<b>-800,00</b>	<b>800,00</b>			
<b>Investive Gebarung</b>										
<b>SU 33</b>	<b>Summe Einzahlungen investive Gebarung</b>							<b>0,00</b>	<b>0,00</b>	<b>0,00</b>
<b>SU 34</b>	<b>Summe Auszahlungen investive Gebarung</b>							<b>0,00</b>	<b>0,00</b>	<b>0,00</b>
<b>SA2</b>	<b>Saldo (2) Geldfluss aus der Investiven Gebarung (33 - 34)</b>							<b>0,00</b>	<b>0,00</b>	<b>0,00</b>
<b>SA3</b>	<b>Saldo (3) Nettofinanzierungssaldo (Saldo 1 + Saldo 2)</b>							<b>0,00</b>	<b>0,00</b>	<b>0,00</b>
<b>Finanzierungstätigkeit</b>										
<b>SU 35</b>	<b>Summe Einzahlungen aus der Finanzierungstätigkeit</b>							<b>0,00</b>	<b>0,00</b>	<b>0,00</b>
<b>SU 36</b>	<b>Summe Auszahlungen aus der Finanzierungstätigkeit</b>							<b>0,00</b>	<b>0,00</b>	<b>0,00</b>
<b>SA4</b>	<b>Saldo (4) Geldfluss aus der Finanzierungstätigkeit (35 - 36)</b>							<b>0,00</b>	<b>0,00</b>	<b>0,00</b>
<b>SA5</b>	<b>Saldo (5) Geldfluss aus der voranschlagswirksamen Gebarung (Saldo 3 + Saldo 4)</b>							<b>0,00</b>	<b>0,00</b>	<b>0,00</b>
<b>300100</b>	<b>Kulturamt</b>									
<b>Operative Gebarung</b>										
2/300100+861000	Transfers von Ländern, Landesfonds und Landeskammern	2121	3121	15	1 699,83	0,00	1 699,83	1 699,83	0,00	1 699,83
<b>SU 21 / 31</b>	<b>Summe Erträge / Einzahlungen operative Gebarung</b>				<b>1 699,83</b>	<b>0,00</b>	<b>1 699,83</b>	<b>1 699,83</b>	<b>0,00</b>	<b>1 699,83</b>
1/300100-400000	Geringwertige Wirtschaftsgüter des Anlagevermögens	2221	3221	23	1 007,57	4 000,00	-2 992,43	1 007,57	4 000,00	-2 992,43
1/300100-510000	Geldbezüge der Vertragsbediensteten der Verwaltung	2211	3211	20	66 871,10	69 300,00	-2 428,90	66 871,10	69 300,00	-2 428,90
1/300100-565000	Mehrleistungsvergütung	2211	3211	20	9 779,53	8 000,00	1 779,53	9 779,53	8 000,00	1 779,53
1/300100-569000	Sonstige Nebengebühren	2211	3211	20	4 062,62	4 800,00	-737,38	4 062,62	4 800,00	-737,38
1/300100-580100	Dienstgeberbeiträge zum Ausgleichsfonds für Familienbeihilfen	2212	3212	20	1 265,47	1 500,00	-234,53	1 265,47	1 500,00	-234,53
1/300100-582100	Sonstige Dienstgeberbeiträge zur sozialen Sicherheit	2212	3212	20	12 574,79	12 700,00	-125,21	12 574,79	12 700,00	-125,21
1/300100-588000	Kommunalsteuer	2212	3212	20	2 414,17	2 400,00	14,17	2 414,17	2 400,00	14,17
1/300100-590000	Freiwillige Sozialleistungen	2212	3212	20	260,00	200,00	60,00	260,00	200,00	60,00
1/300100-631000	Telekommunikationsdienste	2222	3222	24	3,84	200,00	-196,16	1,92	200,00	-198,08
1/300100-724000	Reisegebühren	2225	3225	24	154,90	800,00	-645,10	154,90	800,00	-645,10
<b>SU 22 / 32</b>	<b>Summe Aufwendungen / Auszahlungen operative Gebarung</b>				<b>98 393,99</b>	<b>103 900,00</b>	<b>-5 506,01</b>	<b>98 392,07</b>	<b>103 900,00</b>	<b>-5 507,93</b>
<b>SA 0 / SA 1</b>	<b>(0) Nettoergebnis (21 - 22) / (1) Geldfluss operative Gebarung (31 - 32)</b>				<b>-96 694,16</b>	<b>-103 900,00</b>	<b>7 205,84</b>	<b>-96 692,24</b>	<b>-103 900,00</b>	<b>7 207,76</b>
<b>SU 23</b>	<b>Summe Haushaltsrücklagen</b>				<b>0,00</b>	<b>0,00</b>	<b>0,00</b>	<b>0,00</b>	<b>0,00</b>	<b>0,00</b>
<b>SA00</b>	<b>Nettoergebnis nach Zuw./Entn. Haushaltsrücklagen (Saldo 0 +/- SU23)</b>				<b>-96 694,16</b>	<b>-103 900,00</b>	<b>7 205,84</b>			



	MVAG	MVAG	VCQU	Ergebnisrechnung			Finanzierungsrechnung						
				EH	FH		RA 2022	VA 2022	RA - VA	RA 2022	VA 2022	RA - VA	
<b>Investive Gebarung</b>													
SU 33								0,00	0,00	0,00			
SU 34								0,00	0,00	0,00			
SA2								0,00	0,00	0,00			
SA3								-96 692,24	-103 900,00	7 207,76			
<b>Finanzierungstätigkeit</b>													
SU 35								0,00	0,00	0,00			
SU 36								0,00	0,00	0,00			
SA4								0,00	0,00	0,00			
SA5								-96 692,24	-103 900,00	7 207,76			
<b>32 Musik und darstellende Kunst</b>													
<b>320 Ausbildung in Musik und darstellender Kunst</b>													
<b>320000 Ausbildung in Musik und darstellender Kunst</b>													
<b>Operative Gebarung</b>													
2/320000+813000	Erträge aus der Auflösung von Investitionszuschüssen (Kapitaltransfers)	2127						3 082,11	3 100,00	-17,89	0,00	0,00	0,00
2/320000+861000	Transfers von Ländern, Landesfonds und Landeskammern	2121	3121	15				253,97	300,00	-46,03	253,97	300,00	-46,03
2/320000+868000	Laufende Transferzahlungen von privaten Haushalten	2124	3124	16				965,40	0,00	965,40	965,40	0,00	965,40
<b>SU 21 / 31</b>	<b>Summe Erträge / Einzahlungen operative Gebarung</b>							<b>4 301,48</b>	<b>3 400,00</b>	<b>901,48</b>	<b>1 219,37</b>	<b>300,00</b>	<b>919,37</b>
1/320000-400000	Geringwertige Wirtschaftsgüter des Anlagevermögens	2221	3221	23				33,33	2 200,00	-2 166,67	33,33	2 200,00	-2 166,67
1/320000-454000	Reinigungsmittel	2221	3221	23				179,88	900,00	-720,12	179,88	900,00	-720,12
1/320000-456000	Büromittel	2221	3221	23				0,00	500,00	-500,00	0,00	500,00	-500,00
1/320000-457000	Druckwerke, Gesetze, Formulare	2221	3221	23				0,00	1 000,00	-1 000,00	0,00	1 000,00	-1 000,00
1/320000-459000	Sonstige Verbrauchsgüter	2221	3221	23				428,03	1 000,00	-571,97	428,03	1 000,00	-571,97
1/320000-511000	Geldbezüge der Vertragsbediensteten in handwerklicher Verwendung	2211	3211	20				6 875,91	6 600,00	275,91	6 875,91	6 600,00	275,91
1/320000-523000	Arbeiter nicht ganzjährig beschäftigt	2211	3211	20				0,00	1 000,00	-1 000,00	0,00	1 000,00	-1 000,00
1/320000-569000	Sonstige Nebengebühren	2211	3211	20				271,90	300,00	-28,10	271,90	300,00	-28,10
1/320000-580100	Dienstgeberbeiträge zum Ausgleichsfonds für Familienbeihilfen	2212	3212	20				278,62	300,00	-21,38	278,62	300,00	-21,38
1/320000-580200	Dienstgeberbeiträge zum Ausgleichsfonds für Familienbeihilfen	2212	3212	20				0,00	100,00	-100,00	0,00	100,00	-100,00
1/320000-582100	Sonstige Dienstgeberbeiträge zur sozialen Sicherheit	2212	3212	20				1 524,21	1 500,00	24,21	1 524,21	1 500,00	24,21

	MVAG	MVAG	VCQU	Ergebnisrechnung			Finanzierungsrechnung			
				EH	FH		RA 2022	VA 2022	RA - VA	RA 2022
1/320000-582200	Sonstige Dienstgeberbeiträge zur sozialen Sicherheit	2212	3212	20	0,00	200,00	-200,00	0,00	200,00	-200,00
1/320000-588000	Kommunalsteuer	2212	3212	20	214,52	300,00	-85,48	214,52	300,00	-85,48
1/320000-590000	Freiwillige Sozialleistungen	2212	3212	20	46,67	100,00	-53,33	46,67	100,00	-53,33
1/320000-600000	Strom	2222	3222	24	2 154,80	4 000,00	-1 845,20	2 154,80	4 000,00	-1 845,20
1/320000-600300	Wärme (Fernwärme)	2222	3222	24	5 971,91	15 000,00	-9 028,09	5 971,91	15 000,00	-9 028,09
1/320000-614000	Instandhaltung von Gebäuden	2224	3224	24	4 815,61	6 000,00	-1 184,39	4 815,61	6 000,00	-1 184,39
1/320000-618000	Instandhaltung von sonstigen Anlagen	2224	3224	24	0,00	200,00	-200,00	0,00	200,00	-200,00
1/320000-670000	Versicherungen	2222	3222	24	1 371,23	1 200,00	171,23	1 371,23	1 200,00	171,23
1/320000-670100	Abfertigungs- u. Jubiläumsmanagement	2222	3222	24	-194,41	100,00	-294,41	-194,41	100,00	-294,41
1/320000-680000	Planmäßige Abschreibung	2226			20 361,11	20 000,00	361,11	0,00	0,00	0,00
1/320000-700000	Mietzinse	2223	3223	24	10 640,72	7 800,00	2 840,72	10 640,72	7 800,00	2 840,72
1/320000-710000	Öffentliche Abgaben (Ausgaben), ohne Gebühren gemäß FAG	2225	3225	24	78,76	300,00	-221,24	78,76	300,00	-221,24
1/320000-711000	Gebühren für die Benützung von Gemeindefeinrichtungen gem. FAG	2225	3225	24	2 089,49	2 300,00	-210,51	2 089,49	2 300,00	-210,51
1/320000-720500	Kostenbeiträge (Kostensätze) für Leistungen Wirtschaftshof	2225	3225	24	453,51	2 000,00	-1 546,49	453,51	2 000,00	-1 546,49
1/320000-728000	Entgelte für sonstige Leistungen	2225	3225	24	1 581,78	6 200,00	-4 618,22	1 581,78	6 200,00	-4 618,22
1/320000-728020	Entgelte für sonstige Leistungen Brandschutz	2225	3225	24	224,34	600,00	-375,66	224,34	600,00	-375,66
1/320000-729000	Sonstige Ausgaben	2225	3225	24	235,61	100,00	135,61	235,61	100,00	135,61
1/320000-752000	Laufende Transferzahlungen an Gemeinden, -verbände u. -fonds	2231	3231	26	192 511,98	192 800,00	-288,02	192 511,98	192 800,00	-288,02
<b>SU 22 / 32</b>	<b>Summe Aufwendungen / Auszahlungen operative Gebarung</b>				<b>252 149,51</b>	<b>274 600,00</b>	<b>-22 450,49</b>	<b>231 788,40</b>	<b>254 600,00</b>	<b>-22 811,60</b>
<b>SA 0 / SA 1</b>	<b>(0) Nettoergebnis (21 - 22) / (1) Geldfluss operative Gebarung (31 - 32)</b>				<b>-247 848,03</b>	<b>-271 200,00</b>	<b>23 351,97</b>	<b>-230 569,03</b>	<b>-254 300,00</b>	<b>23 730,97</b>
<b>SU 23</b>	<b>Summe Haushaltsrücklagen</b>				<b>0,00</b>	<b>0,00</b>	<b>0,00</b>	<b>0,00</b>	<b>0,00</b>	<b>0,00</b>
<b>SA00</b>	<b>Nettoergebnis nach Zuw./Entn. Haushaltsrücklagen (Saldo 0 +/- SU23)</b>				<b>-247 848,03</b>	<b>-271 200,00</b>	<b>23 351,97</b>			
<b>Investive Gebarung</b>										
<b>SU 33</b>	<b>Summe Einzahlungen investive Gebarung</b>							<b>0,00</b>	<b>0,00</b>	<b>0,00</b>
1/320000-042000	Betriebsausstattung		3415	2 41	0,00	0,00	0,00	3 310,56	3 300,00	10,56
<b>SU 34</b>	<b>Summe Auszahlungen investive Gebarung</b>							<b>3 310,56</b>	<b>3 300,00</b>	<b>10,56</b>
<b>SA2</b>	<b>Saldo (2) Geldfluss aus der Investiven Gebarung (33 - 34)</b>							<b>-3 310,56</b>	<b>-3 300,00</b>	<b>-10,56</b>
<b>SA3</b>	<b>Saldo (3) Nettofinanzierungssaldo (Saldo 1 + Saldo 2)</b>							<b>-233 879,59</b>	<b>-257 600,00</b>	<b>23 720,41</b>
<b>Finanzierungstätigkeit</b>										
<b>SU 35</b>	<b>Summe Einzahlungen aus der Finanzierungstätigkeit</b>							<b>0,00</b>	<b>0,00</b>	<b>0,00</b>
<b>SU 36</b>	<b>Summe Auszahlungen aus der Finanzierungstätigkeit</b>							<b>0,00</b>	<b>0,00</b>	<b>0,00</b>
<b>SA4</b>	<b>Saldo (4) Geldfluss aus der Finanzierungstätigkeit (35 - 36)</b>							<b>0,00</b>	<b>0,00</b>	<b>0,00</b>
<b>SA5</b>	<b>Saldo (5) Geldfluss aus der voranschlagswirksamen Gebarung (Saldo 3 + Saldo 4)</b>							<b>-233 879,59</b>	<b>-257 600,00</b>	<b>23 720,41</b>

		MVAG			Ergebnisrechnung			Finanzierungsrechnung		
		EH	FH	VCQU	RA 2022	VA 2022	RA - VA	RA 2022	VA 2022	RA - VA
<b>325</b>	<b>Festspiele</b>									
<b>325000</b>	<b>Sommerszene</b>									
<b>Operative Gebarung</b>										
2/325000+810120	Leistungserlöse (Sommerszene)	2114	3114	13	71 760,19	70 400,00	1 360,19	71 760,19	70 400,00	1 360,19
2/325000+811001	Nutzungsentgelte Sommerszene	2115	3115	14	5 200,00	6 200,00	-1 000,00	6 421,60	6 200,00	221,60
<b>SU 21 / 31</b>	<b>Summe Erträge / Einzahlungen operative Gebarung</b>				<b>76 960,19</b>	<b>76 600,00</b>	<b>360,19</b>	<b>78 181,79</b>	<b>76 600,00</b>	<b>1 581,79</b>
1/325000-400000	Geringwertige Wirtschaftsgüter (GWG)	2221	3221	23	205,50	1 000,00	-794,50	205,50	1 000,00	-794,50
1/325000-457000	Druckwerke	2221	3221	23	8 117,16	8 200,00	-82,84	8 117,16	8 200,00	-82,84
1/325000-600000	Energiebezüge	2222	3222	24	2 895,00	3 500,00	-605,00	2 895,00	3 500,00	-605,00
1/325000-670000	Versicherungen	2222	3222	24	1 350,00	1 300,00	50,00	1 350,00	1 300,00	50,00
1/325000-691000	Abschreibung von Forderungen	2225	3225	24	1 221,60	1 200,00	21,60	1 221,60	1 200,00	21,60
1/325000-710000	Öffentliche Abgaben (Ausgaben), ohne Gebühren gemäß FAG	2225	3225	24	0,00	100,00	-100,00	0,00	100,00	-100,00
1/325000-720500	Kostenbeiträge (Kostensätze) für Leistungen Wirtschaftshof	2225	3225	24	17 730,24	20 200,00	-2 469,76	17 730,24	20 200,00	-2 469,76
1/325000-728005	sonstige Entgelte	2225	3225	24	33 487,10	35 700,00	-2 212,90	33 487,10	35 700,00	-2 212,90
1/325000-757000	Transfers an private Organisationen ohne Erwerbszweck	2234	3234	27	42 725,72	41 400,00	1 325,72	42 725,72	41 400,00	1 325,72
<b>SU 22 / 32</b>	<b>Summe Aufwendungen / Auszahlungen operative Gebarung</b>				<b>107 732,32</b>	<b>112 600,00</b>	<b>-4 867,68</b>	<b>107 732,32</b>	<b>112 600,00</b>	<b>-4 867,68</b>
<b>SA 0 / SA 1</b>	<b>(0) Nettoergebnis (21 - 22) / (1) Geldfluss operative Gebarung (31 – 32)</b>				<b>-30 772,13</b>	<b>-36 000,00</b>	<b>5 227,87</b>	<b>-29 550,53</b>	<b>-36 000,00</b>	<b>6 449,47</b>
<b>SU 23</b>	<b>Summe Haushaltsrücklagen</b>				<b>0,00</b>	<b>0,00</b>	<b>0,00</b>	<b>0,00</b>	<b>0,00</b>	<b>0,00</b>
<b>SA00</b>	<b>Nettoergebnis nach Zuw./Entn. Haushaltsrücklagen (Saldo 0 +/- SU23)</b>				<b>-30 772,13</b>	<b>-36 000,00</b>	<b>5 227,87</b>			
<b>Investive Gebarung</b>										
<b>SU 33</b>	<b>Summe Einzahlungen investive Gebarung</b>							<b>0,00</b>	<b>0,00</b>	<b>0,00</b>
<b>SU 34</b>	<b>Summe Auszahlungen investive Gebarung</b>							<b>0,00</b>	<b>0,00</b>	<b>0,00</b>
<b>SA2</b>	<b>Saldo (2) Geldfluss aus der Investiven Gebarung (33 – 34)</b>							<b>0,00</b>	<b>0,00</b>	<b>0,00</b>
<b>SA3</b>	<b>Saldo (3) Nettofinanzierungssaldo (Saldo 1 + Saldo 2)</b>							<b>-29 550,53</b>	<b>-36 000,00</b>	<b>6 449,47</b>
<b>Finanzierungstätigkeit</b>										
<b>SU 35</b>	<b>Summe Einzahlungen aus der Finanzierungstätigkeit</b>							<b>0,00</b>	<b>0,00</b>	<b>0,00</b>
<b>SU 36</b>	<b>Summe Auszahlungen aus der Finanzierungstätigkeit</b>							<b>0,00</b>	<b>0,00</b>	<b>0,00</b>
<b>SA4</b>	<b>Saldo (4) Geldfluss aus der Finanzierungstätigkeit (35 – 36)</b>							<b>0,00</b>	<b>0,00</b>	<b>0,00</b>
<b>SA5</b>	<b>Saldo (5) Geldfluss aus der voranschlagswirksamen Gebarung (Saldo 3 + Saldo 4)</b>							<b>-29 550,53</b>	<b>-36 000,00</b>	<b>6 449,47</b>
<b>329</b>	<b>Sonstige Einrichtungen und Maßnahmen</b>									
<b>329000</b>	<b>Sonstige Einrichtungen und Maßnahme (Veranstaltungen)</b>									
<b>Operative Gebarung</b>										
2/329000+811000	Einnahmen aus Vermietung und Verpachtung	2115	3115	14	150,00	0,00	150,00	150,00	0,00	150,00
2/329000+816000	Kostensätze f. Verwaltungsleistungen	2114	3114	13	0,00	7 000,00	-7 000,00	0,00	7 000,00	-7 000,00

		MVAG MVAG VCQU			Ergebnisrechnung			Finanzierungsrechnung		
		EH	FH		RA 2022	VA 2022	RA - VA	RA 2022	VA 2022	RA - VA
2/329000+829000	Sonstige Einnahmen	2116	3116	18	6 854,67	1 000,00	5 854,67	6 854,67	1 000,00	5 854,67
2/329000+868000	Laufende Transferzahlungen von privaten Haushalten	2124	3124	16	51 259,25	44 000,00	7 259,25	51 259,25	44 000,00	7 259,25
<b>SU 21 / 31</b>	<b>Summe Erträge / Einzahlungen operative Gebarung</b>				<b>58 263,92</b>	<b>52 000,00</b>	<b>6 263,92</b>	<b>58 263,92</b>	<b>52 000,00</b>	<b>6 263,92</b>
1/329000-400000	Geringwertige Wirtschaftsgüter (GWG)	2221	3221	23	2 105,11	1 800,00	305,11	2 105,11	1 800,00	305,11
1/329000-459000	Sonstige Verbrauchsgüter	2221	3221	23	34,14	200,00	-165,86	34,14	200,00	-165,86
1/329000-680000	Planmäßige Abschreibung	2226			298,80	300,00	-1,20	0,00	0,00	0,00
1/329000-720500	Kostenbeiträge (Kostensätze) für Leistungen Wirtschaftshof	2225	3225	24	43 838,30	40 900,00	2 938,30	43 838,30	40 900,00	2 938,30
1/329000-728000	Entgelte für sonstige Leistungen (Kultur allgemein)	2225	3225	24	83 141,74	95 000,00	-11 858,26	83 141,74	95 000,00	-11 858,26
<b>SU 22 / 32</b>	<b>Summe Aufwendungen / Auszahlungen operative Gebarung</b>				<b>129 418,09</b>	<b>138 200,00</b>	<b>-8 781,91</b>	<b>129 119,29</b>	<b>137 900,00</b>	<b>-8 780,71</b>
<b>SA 0 / SA 1</b>	<b>(0) Nettoergebnis (21 - 22) / (1) Geldfluss operative Gebarung (31 - 32)</b>				<b>-71 154,17</b>	<b>-86 200,00</b>	<b>15 045,83</b>	<b>-70 855,37</b>	<b>-85 900,00</b>	<b>15 044,63</b>
<b>SU 23</b>	<b>Summe Haushaltsrücklagen</b>				<b>0,00</b>	<b>0,00</b>	<b>0,00</b>	<b>0,00</b>	<b>0,00</b>	<b>0,00</b>
<b>SA00</b>	<b>Nettoergebnis nach Zuw./Entn. Haushaltsrücklagen (Saldo 0 +/- SU23)</b>				<b>-71 154,17</b>	<b>-86 200,00</b>	<b>15 045,83</b>			
<b>Investive Gebarung</b>										
<b>SU 33</b>	<b>Summe Einzahlungen investive Gebarung</b>							<b>0,00</b>	<b>0,00</b>	<b>0,00</b>
<b>SU 34</b>	<b>Summe Auszahlungen investive Gebarung</b>							<b>0,00</b>	<b>0,00</b>	<b>0,00</b>
<b>SA2</b>	<b>Saldo (2) Geldfluss aus der Investiven Gebarung (33 - 34)</b>							<b>0,00</b>	<b>0,00</b>	<b>0,00</b>
<b>SA3</b>	<b>Saldo (3) Nettofinanzierungssaldo (Saldo 1 + Saldo 2)</b>							<b>-70 855,37</b>	<b>-85 900,00</b>	<b>15 044,63</b>
<b>Finanzierungstätigkeit</b>										
<b>SU 35</b>	<b>Summe Einzahlungen aus der Finanzierungstätigkeit</b>							<b>0,00</b>	<b>0,00</b>	<b>0,00</b>
<b>SU 36</b>	<b>Summe Auszahlungen aus der Finanzierungstätigkeit</b>							<b>0,00</b>	<b>0,00</b>	<b>0,00</b>
<b>SA4</b>	<b>Saldo (4) Geldfluss aus der Finanzierungstätigkeit (35 - 36)</b>							<b>0,00</b>	<b>0,00</b>	<b>0,00</b>
<b>SA5</b>	<b>Saldo (5) Geldfluss aus der voranschlagswirksamen Gebarung (Saldo 3 + Saldo 4)</b>							<b>-70 855,37</b>	<b>-85 900,00</b>	<b>15 044,63</b>
<b>36</b>	<b>Heimspflege</b>									
<b>361</b>	<b>Nichtwissenschaftliche Archive</b>									
<b>361000</b>	<b>Nicht wissenschaftliche Archive</b>									
<b>Operative Gebarung</b>										
2/361000+808000	Veräußerung von Druckwerken	2116	3116	16	163,90	200,00	-36,10	163,90	200,00	-36,10
2/361000+813000	Erträge aus der Auflösung von Investitionszuschüssen (Kapitaltransfers)	2127			269,12	200,00	69,12	0,00	0,00	0,00
<b>SU 21 / 31</b>	<b>Summe Erträge / Einzahlungen operative Gebarung</b>				<b>433,02</b>	<b>400,00</b>	<b>33,02</b>	<b>163,90</b>	<b>200,00</b>	<b>-36,10</b>
1/361000-400000	Geringwertige Wirtschaftsgüter (GWG)	2221	3221	23	0,00	500,00	-500,00	0,00	500,00	-500,00
1/361000-457000	Druckwerke, Gesetze, Formulare	2221	3221	23	0,00	500,00	-500,00	0,00	500,00	-500,00
1/361000-459000	Sonstige Verbrauchsgüter	2221	3221	23	0,00	500,00	-500,00	0,00	500,00	-500,00
<b>SU 22 / 32</b>	<b>Summe Aufwendungen / Auszahlungen operative Gebarung</b>				<b>0,00</b>	<b>1 500,00</b>	<b>-1 500,00</b>	<b>0,00</b>	<b>1 500,00</b>	<b>-1 500,00</b>

		MVAG	MVAG	VCQU	Ergebnisrechnung			Finanzierungsrechnung			
		EH	FH		RA 2022	VA 2022	RA - VA	RA 2022	VA 2022	RA - VA	
<b>SA 0 / SA 1</b>	<b>(0) Nettoergebnis (21 - 22) / (1) Geldfluss operative Gebarung (31 - 32)</b>				<b>433,02</b>	<b>-1 100,00</b>	<b>1 533,02</b>	<b>163,90</b>	<b>-1 300,00</b>	<b>1 463,90</b>	
<b>SU 23</b>	<b>Summe Haushaltsrücklagen</b>				<b>0,00</b>	<b>0,00</b>	<b>0,00</b>	<b>0,00</b>	<b>0,00</b>	<b>0,00</b>	
<b>SA00</b>	<b>Nettoergebnis nach Zuw./Entn. Haushaltsrücklagen (Saldo 0 +/- SU23)</b>				<b>433,02</b>	<b>-1 100,00</b>	<b>1 533,02</b>				
<b>Investive Gebarung</b>											
2/361000+301000	Kapitaltransfers von Ländern, Landesfonds und Landeskammern		3331	33	0,00	0,00	0,00	750,00	1 000,00	-250,00	
<b>SU 33</b>	<b>Summe Einzahlungen investive Gebarung</b>							<b>750,00</b>	<b>1 000,00</b>	<b>-250,00</b>	
<b>SU 34</b>	<b>Summe Auszahlungen investive Gebarung</b>							<b>0,00</b>	<b>0,00</b>	<b>0,00</b>	
<b>SA2</b>	<b>Saldo (2) Geldfluss aus der Investiven Gebarung (33 - 34)</b>							<b>750,00</b>	<b>1 000,00</b>	<b>-250,00</b>	
<b>SA3</b>	<b>Saldo (3) Nettofinanzierungssaldo (Saldo 1 + Saldo 2)</b>							<b>913,90</b>	<b>-300,00</b>	<b>1 213,90</b>	
<b>Finanzierungstätigkeit</b>											
<b>SU 35</b>	<b>Summe Einzahlungen aus der Finanzierungstätigkeit</b>							<b>0,00</b>	<b>0,00</b>	<b>0,00</b>	
<b>SU 36</b>	<b>Summe Auszahlungen aus der Finanzierungstätigkeit</b>							<b>0,00</b>	<b>0,00</b>	<b>0,00</b>	
<b>SA4</b>	<b>Saldo (4) Geldfluss aus der Finanzierungstätigkeit (35 - 36)</b>							<b>0,00</b>	<b>0,00</b>	<b>0,00</b>	
<b>SA5</b>	<b>Saldo (5) Geldfluss aus der voranschlagswirksamen Gebarung (Saldo 3 + Saldo 4)</b>							<b>913,90</b>	<b>-300,00</b>	<b>1 213,90</b>	
<b>362</b>	<b>Denkmalpflege</b>										
<b>362000</b>	<b>Denkmalpflege</b>										
<b>Operative Gebarung</b>											
<b>SU 21 / 31</b>	<b>Summe Erträge / Einzahlungen operative Gebarung</b>				<b>0,00</b>	<b>0,00</b>	<b>0,00</b>	<b>0,00</b>	<b>0,00</b>	<b>0,00</b>	
1/362000-619000	Instandhaltung von Sonderanlagen		2224	3224	24	0,00	600,00	-600,00	0,00	600,00	-600,00
<b>SU 22 / 32</b>	<b>Summe Aufwendungen / Auszahlungen operative Gebarung</b>				<b>0,00</b>	<b>600,00</b>	<b>-600,00</b>	<b>0,00</b>	<b>600,00</b>	<b>-600,00</b>	
<b>SA 0 / SA 1</b>	<b>(0) Nettoergebnis (21 - 22) / (1) Geldfluss operative Gebarung (31 - 32)</b>				<b>0,00</b>	<b>-600,00</b>	<b>600,00</b>	<b>0,00</b>	<b>-600,00</b>	<b>600,00</b>	
<b>SU 23</b>	<b>Summe Haushaltsrücklagen</b>				<b>0,00</b>	<b>0,00</b>	<b>0,00</b>	<b>0,00</b>	<b>0,00</b>	<b>0,00</b>	
<b>SA00</b>	<b>Nettoergebnis nach Zuw./Entn. Haushaltsrücklagen (Saldo 0 +/- SU23)</b>				<b>0,00</b>	<b>-600,00</b>	<b>600,00</b>				
<b>Investive Gebarung</b>											
<b>SU 33</b>	<b>Summe Einzahlungen investive Gebarung</b>							<b>0,00</b>	<b>0,00</b>	<b>0,00</b>	
<b>SU 34</b>	<b>Summe Auszahlungen investive Gebarung</b>							<b>0,00</b>	<b>0,00</b>	<b>0,00</b>	
<b>SA2</b>	<b>Saldo (2) Geldfluss aus der Investiven Gebarung (33 - 34)</b>							<b>0,00</b>	<b>0,00</b>	<b>0,00</b>	
<b>SA3</b>	<b>Saldo (3) Nettofinanzierungssaldo (Saldo 1 + Saldo 2)</b>							<b>0,00</b>	<b>-600,00</b>	<b>600,00</b>	
<b>Finanzierungstätigkeit</b>											
<b>SU 35</b>	<b>Summe Einzahlungen aus der Finanzierungstätigkeit</b>							<b>0,00</b>	<b>0,00</b>	<b>0,00</b>	
<b>SU 36</b>	<b>Summe Auszahlungen aus der Finanzierungstätigkeit</b>							<b>0,00</b>	<b>0,00</b>	<b>0,00</b>	
<b>SA4</b>	<b>Saldo (4) Geldfluss aus der Finanzierungstätigkeit (35 - 36)</b>							<b>0,00</b>	<b>0,00</b>	<b>0,00</b>	
<b>SA5</b>	<b>Saldo (5) Geldfluss aus der voranschlagswirksamen Gebarung (Saldo 3 + Saldo 4)</b>							<b>0,00</b>	<b>-600,00</b>	<b>600,00</b>	

		MVAG			Ergebnisrechnung			Finanzierungsrechnung		
		EH	FH	VCQU	RA 2022	VA 2022	RA - VA	RA 2022	VA 2022	RA - VA
<b>363</b>	<b>Altstadterhaltung und Ortsbildpflege</b>									
<b>363000</b>	<b>Altstadterhaltung und Ortsbildpflege</b>									
<b>Operative Gebarung</b>										
<b>SU 21 / 31</b>	<b>Summe Erträge / Einzahlungen operative Gebarung</b>				<b>0,00</b>	<b>0,00</b>	<b>0,00</b>	<b>0,00</b>	<b>0,00</b>	<b>0,00</b>
1/363000-618000	Instandhaltung von sonstigen Anlagen	2224	3224	24	2 300,00	6 000,00	-3 700,00	2 300,00	6 000,00	-3 700,00
1/363000-680000	Planmäßige Abschreibung	2226			1 215,20	0,00	1 215,20	0,00	0,00	0,00
<b>SU 22 / 32</b>	<b>Summe Aufwendungen / Auszahlungen operative Gebarung</b>				<b>3 515,20</b>	<b>6 000,00</b>	<b>-2 484,80</b>	<b>2 300,00</b>	<b>6 000,00</b>	<b>-3 700,00</b>
<b>SA 0 / SA 1</b>	<b>(0) Nettoergebnis (21 - 22) / (1) Geldfluss operative Gebarung (31 - 32)</b>				<b>-3 515,20</b>	<b>-6 000,00</b>	<b>2 484,80</b>	<b>-2 300,00</b>	<b>-6 000,00</b>	<b>3 700,00</b>
<b>SU 23</b>	<b>Summe Haushaltsrücklagen</b>				<b>0,00</b>	<b>0,00</b>	<b>0,00</b>	<b>0,00</b>	<b>0,00</b>	<b>0,00</b>
<b>SA00</b>	<b>Nettoergebnis nach Zuw./Entn. Haushaltsrücklagen (Saldo 0 +/- SU23)</b>				<b>-3 515,20</b>	<b>-6 000,00</b>	<b>2 484,80</b>			
<b>Investive Gebarung</b>										
<b>SU 33</b>	<b>Summe Einzahlungen investive Gebarung</b>							<b>0,00</b>	<b>0,00</b>	<b>0,00</b>
1/363000-046000	Kulturgüter beweglich		3416	2 41	0,00	0,00	0,00	6 076,00	15 000,00	-8 924,00
<b>SU 34</b>	<b>Summe Auszahlungen investive Gebarung</b>							<b>6 076,00</b>	<b>15 000,00</b>	<b>-8 924,00</b>
<b>SA2</b>	<b>Saldo (2) Geldfluss aus der Investiven Gebarung (33 - 34)</b>							<b>-6 076,00</b>	<b>-15 000,00</b>	<b>8 924,00</b>
<b>SA3</b>	<b>Saldo (3) Nettofinanzierungssaldo (Saldo 1 + Saldo 2)</b>							<b>-8 376,00</b>	<b>-21 000,00</b>	<b>12 624,00</b>
<b>Finanzierungstätigkeit</b>										
<b>SU 35</b>	<b>Summe Einzahlungen aus der Finanzierungstätigkeit</b>							<b>0,00</b>	<b>0,00</b>	<b>0,00</b>
<b>SU 36</b>	<b>Summe Auszahlungen aus der Finanzierungstätigkeit</b>							<b>0,00</b>	<b>0,00</b>	<b>0,00</b>
<b>SA4</b>	<b>Saldo (4) Geldfluss aus der Finanzierungstätigkeit (35 - 36)</b>							<b>0,00</b>	<b>0,00</b>	<b>0,00</b>
<b>SA5</b>	<b>Saldo (5) Geldfluss aus der voranschlagswirksamen Gebarung (Saldo 3 + Saldo 4)</b>							<b>-8 376,00</b>	<b>-21 000,00</b>	<b>12 624,00</b>
<b>363100</b>	<b>Projekt Gänsemarsch</b>									
<b>Operative Gebarung</b>										
<b>SU 21 / 31</b>	<b>Summe Erträge / Einzahlungen operative Gebarung</b>				<b>0,00</b>	<b>0,00</b>	<b>0,00</b>	<b>0,00</b>	<b>0,00</b>	<b>0,00</b>
1/363100-400000	Geringwertige Wirtschaftsgüter (GWG)	2221	3221	23	906,40	2 600,00	-1 693,60	906,40	2 600,00	-1 693,60
1/363100-420000	Roh-, Hilfs- und Baustoffe	2221	3221	23	0,00	500,00	-500,00	0,00	500,00	-500,00
1/363100-680000	Planmäßige Abschreibung	2226			2 810,45	0,00	2 810,45	0,00	0,00	0,00
1/363100-728000	Entgelte für sonstige Leistungen	2225	3225	24	7 260,64	7 200,00	60,64	7 260,64	7 200,00	60,64
<b>SU 22 / 32</b>	<b>Summe Aufwendungen / Auszahlungen operative Gebarung</b>				<b>10 977,49</b>	<b>10 300,00</b>	<b>677,49</b>	<b>8 167,04</b>	<b>10 300,00</b>	<b>-2 132,96</b>
<b>SA 0 / SA 1</b>	<b>(0) Nettoergebnis (21 - 22) / (1) Geldfluss operative Gebarung (31 - 32)</b>				<b>-10 977,49</b>	<b>-10 300,00</b>	<b>-677,49</b>	<b>-8 167,04</b>	<b>-10 300,00</b>	<b>2 132,96</b>
<b>SU 23</b>	<b>Summe Haushaltsrücklagen</b>				<b>0,00</b>	<b>0,00</b>	<b>0,00</b>	<b>0,00</b>	<b>0,00</b>	<b>0,00</b>
<b>SA00</b>	<b>Nettoergebnis nach Zuw./Entn. Haushaltsrücklagen (Saldo 0 +/- SU23)</b>				<b>-10 977,49</b>	<b>-10 300,00</b>	<b>-677,49</b>			
<b>Investive Gebarung</b>										
2/363100+301000	Kapitaltransfers von Ländern, Landesfonds und Landeskammern		3331	33	0,00	0,00	0,00	0,00	48 000,00	-48 000,00
<b>SU 33</b>	<b>Summe Einzahlungen investive Gebarung</b>							<b>0,00</b>	<b>48 000,00</b>	<b>-48 000,00</b>
1/363100-002000	Straßenbauten		3412	2 40	0,00	0,00	0,00	18 091,29	18 100,00	-8,71

	MVAG	MVAG	VCQU	Ergebnisrechnung			Finanzierungsrechnung				
				EH	FH	RA 2022	VA 2022	RA - VA	RA 2022	VA 2022	RA - VA
1/363100-006000											
			3412 2 40			0,00	0,00	0,00	25 145,38	26 000,00	-854,62
<b>SU 34</b>									<b>43 236,67</b>	<b>44 100,00</b>	<b>-863,33</b>
<b>SA2</b>									<b>-43 236,67</b>	<b>3 900,00</b>	<b>-47 136,67</b>
<b>SA3</b>									<b>-51 403,71</b>	<b>-6 400,00</b>	<b>-45 003,71</b>
<b>Finanzierungstätigkeit</b>											
<b>SU 35</b>									<b>0,00</b>	<b>0,00</b>	<b>0,00</b>
<b>SU 36</b>									<b>0,00</b>	<b>0,00</b>	<b>0,00</b>
<b>SA4</b>									<b>0,00</b>	<b>0,00</b>	<b>0,00</b>
<b>SA5</b>									<b>-51 403,71</b>	<b>-6 400,00</b>	<b>-45 003,71</b>
<b>39 Kultus</b>											
<b>390 Kirchliche Angelegenheiten</b>											
<b>390000 Kirchliche Angelegenheiten</b>											
<b>Operative Gebarung</b>											
<b>SU 21 / 31</b>						<b>0,00</b>	<b>0,00</b>	<b>0,00</b>	<b>0,00</b>	<b>0,00</b>	<b>0,00</b>
1/390000-757000				2234 3234 27		3 000,00	3 000,00	0,00	3 000,00	3 000,00	0,00
<b>SU 22 / 32</b>						<b>3 000,00</b>	<b>3 000,00</b>	<b>0,00</b>	<b>3 000,00</b>	<b>3 000,00</b>	<b>0,00</b>
<b>SA 0 / SA 1</b>						<b>-3 000,00</b>	<b>-3 000,00</b>	<b>0,00</b>	<b>-3 000,00</b>	<b>-3 000,00</b>	<b>0,00</b>
<b>SU 23</b>						<b>0,00</b>	<b>0,00</b>	<b>0,00</b>	<b>0,00</b>	<b>0,00</b>	<b>0,00</b>
<b>SA00</b>						<b>-3 000,00</b>	<b>-3 000,00</b>	<b>0,00</b>			
<b>Investive Gebarung</b>											
<b>SU 33</b>									<b>0,00</b>	<b>0,00</b>	<b>0,00</b>
<b>SU 34</b>									<b>0,00</b>	<b>0,00</b>	<b>0,00</b>
<b>SA2</b>									<b>0,00</b>	<b>0,00</b>	<b>0,00</b>
<b>SA3</b>									<b>-3 000,00</b>	<b>-3 000,00</b>	<b>0,00</b>
<b>Finanzierungstätigkeit</b>											
<b>SU 35</b>									<b>0,00</b>	<b>0,00</b>	<b>0,00</b>
<b>SU 36</b>									<b>0,00</b>	<b>0,00</b>	<b>0,00</b>
<b>SA4</b>									<b>0,00</b>	<b>0,00</b>	<b>0,00</b>
<b>SA5</b>									<b>-3 000,00</b>	<b>-3 000,00</b>	<b>0,00</b>

	MVAG	MVAG	VCQU	Ergebnisrechnung			Finanzierungsrechnung			
				EH	FH		RA 2022	VA 2022	RA - VA	RA 2022
<b>4 Soziale Wohlfahrt und Wohnbauförderung</b>										
<b>41</b>	<b>Allgemeine öffentliche Wohlfahrt</b>									
<b>419</b>	<b>Sonstige Einrichtungen und Maßnahmen</b>									
<b>419000</b>	<b>Sonstige Einrichtungen und Maßnahmen</b>									
<b>Operative Gebarung</b>										
<b>SU 21 / 31</b>	<b>Summe Erträge / Einzahlungen operative Gebarung</b>			<b>0,00</b>	<b>0,00</b>	<b>0,00</b>	<b>0,00</b>	<b>0,00</b>	<b>0,00</b>	
1/419000-728000	Entgelte für sonstige Leistungen	2225	3225	24	2 777,17	2 800,00	-22,83	2 777,17	2 800,00	-22,83
1/419000-751000	Laufende Transferzahlungen an das Land Sozialhilfe-Wohnsitzgem.Beitrag	2231	3231	26	94 907,79	104 000,00	-9 092,21	94 907,79	104 000,00	-9 092,21
1/419000-751100	Sozialhilfe-Umlage	2231	3231	26	2 074 694,80	2 078 000,00	-3 305,20	2 074 694,80	2 078 000,00	-3 305,20
<b>SU 22 / 32</b>	<b>Summe Aufwendungen / Auszahlungen operative Gebarung</b>				<b>2 172 379,76</b>	<b>2 184 800,00</b>	<b>-12 420,24</b>	<b>2 172 379,76</b>	<b>2 184 800,00</b>	<b>-12 420,24</b>
<b>SA 0 / SA 1</b>	<b>(0) Nettoergebnis (21 - 22) / (1) Geldfluss operative Gebarung (31 - 32)</b>				<b>-2 172 379,76</b>	<b>-2 184 800,00</b>	<b>12 420,24</b>	<b>-2 172 379,76</b>	<b>-2 184 800,00</b>	<b>12 420,24</b>
<b>SU 23</b>	<b>Summe Haushaltsrücklagen</b>				<b>0,00</b>	<b>0,00</b>	<b>0,00</b>	<b>0,00</b>	<b>0,00</b>	<b>0,00</b>
<b>SA00</b>	<b>Nettoergebnis nach Zuw./Entn. Haushaltsrücklagen (Saldo 0 +/- SU23)</b>				<b>-2 172 379,76</b>	<b>-2 184 800,00</b>	<b>12 420,24</b>			
<b>Investive Gebarung</b>										
<b>SU 33</b>	<b>Summe Einzahlungen investive Gebarung</b>							<b>0,00</b>	<b>0,00</b>	<b>0,00</b>
<b>SU 34</b>	<b>Summe Auszahlungen investive Gebarung</b>							<b>0,00</b>	<b>0,00</b>	<b>0,00</b>
<b>SA2</b>	<b>Saldo (2) Geldfluss aus der Investiven Gebarung (33 - 34)</b>							<b>0,00</b>	<b>0,00</b>	<b>0,00</b>
<b>SA3</b>	<b>Saldo (3) Nettofinanzierungssaldo (Saldo 1 + Saldo 2)</b>							<b>-2 172 379,76</b>	<b>-2 184 800,00</b>	<b>12 420,24</b>
<b>Finanzierungstätigkeit</b>										
<b>SU 35</b>	<b>Summe Einzahlungen aus der Finanzierungstätigkeit</b>							<b>0,00</b>	<b>0,00</b>	<b>0,00</b>
<b>SU 36</b>	<b>Summe Auszahlungen aus der Finanzierungstätigkeit</b>							<b>0,00</b>	<b>0,00</b>	<b>0,00</b>
<b>SA4</b>	<b>Saldo (4) Geldfluss aus der Finanzierungstätigkeit (35 - 36)</b>							<b>0,00</b>	<b>0,00</b>	<b>0,00</b>
<b>SA5</b>	<b>Saldo (5) Geldfluss aus der voranschlagswirksamen Gebarung (Saldo 3 + Saldo 4)</b>							<b>-2 172 379,76</b>	<b>-2 184 800,00</b>	<b>12 420,24</b>
<b>42</b>	<b>Freie Wohlfahrt</b>									
<b>429</b>	<b>Sonstige Einrichtungen und Maßnahmen</b>									
<b>429000</b>	<b>Sonstige Einrichtungen und Maßnahmen</b>									
<b>Operative Gebarung</b>										
2/429000+816000	Kostenersätze Sozial-Card	2114	3114	13	430,10	30 000,00	-29 569,90	430,10	30 000,00	-29 569,90
<b>SU 21 / 31</b>	<b>Summe Erträge / Einzahlungen operative Gebarung</b>				<b>430,10</b>	<b>30 000,00</b>	<b>-29 569,90</b>	<b>430,10</b>	<b>30 000,00</b>	<b>-29 569,90</b>
1/429000-757010	Sozial-Card	2234	3234	27	430,10	30 000,00	-29 569,90	430,10	30 000,00	-29 569,90
1/429000-757020	Sozialfonds Gänserndorf	2234	3234	27	0,00	5 000,00	-5 000,00	0,00	5 000,00	-5 000,00
1/429000-757300	Essen Auf Rädern (Förderung)	2234	3234	27	6 346,20	6 200,00	146,20	6 346,20	6 200,00	146,20



		MVAG			Ergebnisrechnung			Finanzierungsrechnung		
		EH	FH	VCQU	RA 2022	VA 2022	RA - VA	RA 2022	VA 2022	RA - VA
1/429000-768000	Zuwendung ohne Gegenleistung an physische Personen (Ausflug Ältere Gänserndorfer)	2234	3234	27	9 298,40	11 100,00	-1 801,60	9 298,40	11 100,00	-1 801,60
<b>SU 22 / 32</b>	<b>Summe Aufwendungen / Auszahlungen operative Gebarung</b>				<b>16 074,70</b>	<b>52 300,00</b>	<b>-36 225,30</b>	<b>16 074,70</b>	<b>52 300,00</b>	<b>-36 225,30</b>
<b>SA 0 / SA 1</b>	<b>(0) Nettoergebnis (21 - 22) / (1) Geldfluss operative Gebarung (31 – 32)</b>				<b>-15 644,60</b>	<b>-22 300,00</b>	<b>6 655,40</b>	<b>-15 644,60</b>	<b>-22 300,00</b>	<b>6 655,40</b>
<b>SU 23</b>	<b>Summe Haushaltsrücklagen</b>				<b>0,00</b>	<b>0,00</b>	<b>0,00</b>	<b>0,00</b>	<b>0,00</b>	<b>0,00</b>
<b>SA00</b>	<b>Nettoergebnis nach Zuw./Entn. Haushaltsrücklagen (Saldo 0 +/- SU23)</b>				<b>-15 644,60</b>	<b>-22 300,00</b>	<b>6 655,40</b>			
<b>Investive Gebarung</b>										
<b>SU 33</b>	<b>Summe Einzahlungen investive Gebarung</b>							<b>0,00</b>	<b>0,00</b>	<b>0,00</b>
<b>SU 34</b>	<b>Summe Auszahlungen investive Gebarung</b>							<b>0,00</b>	<b>0,00</b>	<b>0,00</b>
<b>SA2</b>	<b>Saldo (2) Geldfluss aus der Investiven Gebarung (33 – 34)</b>							<b>0,00</b>	<b>0,00</b>	<b>0,00</b>
<b>SA3</b>	<b>Saldo (3) Nettofinanzierungssaldo (Saldo 1 + Saldo 2)</b>							<b>-15 644,60</b>	<b>-22 300,00</b>	<b>6 655,40</b>
<b>Finanzierungstätigkeit</b>										
<b>SU 35</b>	<b>Summe Einzahlungen aus der Finanzierungstätigkeit</b>							<b>0,00</b>	<b>0,00</b>	<b>0,00</b>
<b>SU 36</b>	<b>Summe Auszahlungen aus der Finanzierungstätigkeit</b>							<b>0,00</b>	<b>0,00</b>	<b>0,00</b>
<b>SA4</b>	<b>Saldo (4) Geldfluss aus der Finanzierungstätigkeit (35 – 36)</b>							<b>0,00</b>	<b>0,00</b>	<b>0,00</b>
<b>SA5</b>	<b>Saldo (5) Geldfluss aus der voranschlagswirksamen Gebarung (Saldo 3 + Saldo 4)</b>							<b>-15 644,60</b>	<b>-22 300,00</b>	<b>6 655,40</b>
<b>43</b>	<b>Jugendwohlfahrt</b>									
<b>439</b>	<b>Sonstige Einrichtungen und Maßnahmen</b>									
<b>439000</b>	<b>Sonstige Einrichtungen und Maßnahmen</b>									
<b>Operative Gebarung</b>										
2/439000+868000	Transfers von privaten Haushalten	2124	3124	16	1 080,00	0,00	1 080,00	1 080,00	0,00	1 080,00
<b>SU 21 / 31</b>	<b>Summe Erträge / Einzahlungen operative Gebarung</b>				<b>1 080,00</b>	<b>0,00</b>	<b>1 080,00</b>	<b>1 080,00</b>	<b>0,00</b>	<b>1 080,00</b>
1/439000-728000	Entgelte für sonstige Leistungen (Mentoring für Jugendliche)	2225	3225	24	2 340,00	2 500,00	-160,00	2 340,00	2 500,00	-160,00
1/439000-751000	Laufende Transferzahlungen an das Land (Kinder- u. Jugendhilfe-Umlage)	2231	3231	26	395 864,16	396 000,00	-135,84	395 864,16	396 000,00	-135,84
1/439000-757000	Transfers an private Organisationen (Schulabschlussfest)	2234	3234	27	5 000,00	5 000,00	0,00	5 000,00	5 000,00	0,00
1/439000-768000	Sonstige laufende Transferzahlungen (Ferienaktionen - Jugend)	2234	3234	27	4 214,65	5 000,00	-785,35	4 214,65	5 000,00	-785,35
<b>SU 22 / 32</b>	<b>Summe Aufwendungen / Auszahlungen operative Gebarung</b>				<b>407 418,81</b>	<b>408 500,00</b>	<b>-1 081,19</b>	<b>407 418,81</b>	<b>408 500,00</b>	<b>-1 081,19</b>
<b>SA 0 / SA 1</b>	<b>(0) Nettoergebnis (21 - 22) / (1) Geldfluss operative Gebarung (31 – 32)</b>				<b>-406 338,81</b>	<b>-408 500,00</b>	<b>2 161,19</b>	<b>-406 338,81</b>	<b>-408 500,00</b>	<b>2 161,19</b>
<b>SU 23</b>	<b>Summe Haushaltsrücklagen</b>				<b>0,00</b>	<b>0,00</b>	<b>0,00</b>	<b>0,00</b>	<b>0,00</b>	<b>0,00</b>
<b>SA00</b>	<b>Nettoergebnis nach Zuw./Entn. Haushaltsrücklagen (Saldo 0 +/- SU23)</b>				<b>-406 338,81</b>	<b>-408 500,00</b>	<b>2 161,19</b>			
<b>Investive Gebarung</b>										
<b>SU 33</b>	<b>Summe Einzahlungen investive Gebarung</b>							<b>0,00</b>	<b>0,00</b>	<b>0,00</b>

	MVAG	MVAG	VCQU	Ergebnisrechnung			Finanzierungsrechnung			
				EH	FH		RA 2022	VA 2022	RA - VA	RA 2022
SU 34								0,00	0,00	0,00
SA2								0,00	0,00	0,00
SA3								-406 338,81	-408 500,00	2 161,19
<b>Finanzierungstätigkeit</b>										
SU 35								0,00	0,00	0,00
SU 36								0,00	0,00	0,00
SA4								0,00	0,00	0,00
SA5								-406 338,81	-408 500,00	2 161,19
46	<b>Familienpolitische Maßnahmen</b>									
461	Hausstandsgründung									
461000	Familienpolitische Maßnahmen									
<b>Operative Gebarung</b>										
SU 21 / 31								0,00	0,00	0,00
1/461000-728000				2225	3225	24		234,00	2 000,00	-1 766,00
				(Familienfreundliche Gemeinde)				234,00	2 000,00	-1 766,00
SU 22 / 32								234,00	2 000,00	-1 766,00
SA 0 / SA 1								-234,00	-2 000,00	1 766,00
SU 23								0,00	0,00	0,00
SA00								-234,00	-2 000,00	1 766,00
<b>Investive Gebarung</b>										
SU 33								0,00	0,00	0,00
SU 34								0,00	0,00	0,00
SA2								0,00	0,00	0,00
SA3								-234,00	-2 000,00	1 766,00
<b>Finanzierungstätigkeit</b>										
SU 35								0,00	0,00	0,00
SU 36								0,00	0,00	0,00
SA4								0,00	0,00	0,00
SA5								-234,00	-2 000,00	1 766,00
469	<b>Sonstige Maßnahmen</b>									
469000	Sonst.Massnahmen									
<b>Operative Gebarung</b>										
SU 21 / 31								0,00	0,00	0,00
1/469000-413000				2221	3221	23		7 370,56	9 300,00	-1 929,44
				Geburtenbeihilfe				7 370,56	9 300,00	-1 929,44

		MVAG			Ergebnisrechnung			Finanzierungsrechnung		
		EH	FH	VCQU	RA 2022	VA 2022	RA - VA	RA 2022	VA 2022	RA - VA
1/469000-757400	Förderung der Tagesmütter, Kinderhort	2234	3234	27	37 697,50	59 300,00	-21 602,50	38 057,50	59 300,00	-21 242,50
<b>SU 22 / 32</b>	<b>Summe Aufwendungen / Auszahlungen operative Gebarung</b>				<b>45 068,06</b>	<b>68 600,00</b>	<b>-23 531,94</b>	<b>45 428,06</b>	<b>68 600,00</b>	<b>-23 171,94</b>
<b>SA 0 / SA 1</b>	<b>(0) Nettoergebnis (21 - 22) / (1) Geldfluss operative Gebarung (31 - 32)</b>				<b>-45 068,06</b>	<b>-68 600,00</b>	<b>23 531,94</b>	<b>-45 428,06</b>	<b>-68 600,00</b>	<b>23 171,94</b>
<b>SU 23</b>	<b>Summe Haushaltsrücklagen</b>				<b>0,00</b>	<b>0,00</b>	<b>0,00</b>	<b>0,00</b>	<b>0,00</b>	<b>0,00</b>
<b>SA00</b>	<b>Nettoergebnis nach Zuw./Entn. Haushaltsrücklagen (Saldo 0 +/- SU23)</b>				<b>-45 068,06</b>	<b>-68 600,00</b>	<b>23 531,94</b>			
<b>Investive Gebarung</b>										
<b>SU 33</b>	<b>Summe Einzahlungen investive Gebarung</b>							<b>0,00</b>	<b>0,00</b>	<b>0,00</b>
<b>SU 34</b>	<b>Summe Auszahlungen investive Gebarung</b>							<b>0,00</b>	<b>0,00</b>	<b>0,00</b>
<b>SA2</b>	<b>Saldo (2) Geldfluss aus der Investiven Gebarung (33 - 34)</b>							<b>0,00</b>	<b>0,00</b>	<b>0,00</b>
<b>SA3</b>	<b>Saldo (3) Nettofinanzierungssaldo (Saldo 1 + Saldo 2)</b>							<b>-45 428,06</b>	<b>-68 600,00</b>	<b>23 171,94</b>
<b>Finanzierungstätigkeit</b>										
<b>SU 35</b>	<b>Summe Einzahlungen aus der Finanzierungstätigkeit</b>							<b>0,00</b>	<b>0,00</b>	<b>0,00</b>
<b>SU 36</b>	<b>Summe Auszahlungen aus der Finanzierungstätigkeit</b>							<b>0,00</b>	<b>0,00</b>	<b>0,00</b>
<b>SA4</b>	<b>Saldo (4) Geldfluss aus der Finanzierungstätigkeit (35 - 36)</b>							<b>0,00</b>	<b>0,00</b>	<b>0,00</b>
<b>SA5</b>	<b>Saldo (5) Geldfluss aus der voranschlagswirksamen Gebarung (Saldo 3 + Saldo 4)</b>							<b>-45 428,06</b>	<b>-68 600,00</b>	<b>23 171,94</b>

		MVAG	MVAG	VCQU	Ergebnisrechnung			Finanzierungsrechnung		
		EH	FH		RA 2022	VA 2022	RA - VA	RA 2022	VA 2022	RA - VA
<b>5 Gesundheit</b>										
<b>51</b>	<b>Gesundheitsdienst</b>									
<b>510</b>	<b>Medizinische Bereichsversorgung</b>									
<b>510000</b>	<b>Medizinische Bereichsversorgung</b>									
<b>Operative Gebarung</b>										
2/510000+812000	Gebühren für sonstige Verwaltungsleistungen	2114	3114	13	0,00	800,00	-800,00	0,00	800,00	-800,00
<b>SU 21 / 31</b>	<b>Summe Erträge / Einzahlungen operative Gebarung</b>				<b>0,00</b>	<b>800,00</b>	<b>-800,00</b>	<b>0,00</b>	<b>800,00</b>	<b>-800,00</b>
1/510000-564000	Totenbeschaugebühr	2211	3211	20	5 799,76	8 800,00	-3 000,24	5 799,76	8 800,00	-3 000,24
1/510000-631000	Telekommunikationsdienste	2222	3222	24	14,26	200,00	-185,74	12,34	200,00	-187,66
1/510000-751000	Laufende Transferzahlungen an das Land	2231	3231	26	41 812,46	41 800,00	12,46	41 812,46	41 800,00	12,46
<b>SU 22 / 32</b>	<b>Summe Aufwendungen / Auszahlungen operative Gebarung</b>				<b>47 626,48</b>	<b>50 800,00</b>	<b>-3 173,52</b>	<b>47 624,56</b>	<b>50 800,00</b>	<b>-3 175,44</b>
<b>SA 0 / SA 1</b>	<b>(0) Nettoergebnis (21 - 22) / (1) Geldfluss operative Gebarung (31 – 32)</b>				<b>-47 626,48</b>	<b>-50 000,00</b>	<b>2 373,52</b>	<b>-47 624,56</b>	<b>-50 000,00</b>	<b>2 375,44</b>
<b>SU 23</b>	<b>Summe Haushaltsrücklagen</b>				<b>0,00</b>	<b>0,00</b>	<b>0,00</b>	<b>0,00</b>	<b>0,00</b>	<b>0,00</b>
<b>SA00</b>	<b>Nettoergebnis nach Zuw./Entn. Haushaltsrücklagen (Saldo 0 +/- SU23)</b>				<b>-47 626,48</b>	<b>-50 000,00</b>	<b>2 373,52</b>			
<b>Investive Gebarung</b>										
<b>SU 33</b>	<b>Summe Einzahlungen investive Gebarung</b>							<b>0,00</b>	<b>0,00</b>	<b>0,00</b>
<b>SU 34</b>	<b>Summe Auszahlungen investive Gebarung</b>							<b>0,00</b>	<b>0,00</b>	<b>0,00</b>
<b>SA2</b>	<b>Saldo (2) Geldfluss aus der Investiven Gebarung (33 – 34)</b>							<b>0,00</b>	<b>0,00</b>	<b>0,00</b>
<b>SA3</b>	<b>Saldo (3) Nettofinanzierungssaldo (Saldo 1 + Saldo 2)</b>							<b>-47 624,56</b>	<b>-50 000,00</b>	<b>2 375,44</b>
<b>Finanzierungstätigkeit</b>										
<b>SU 35</b>	<b>Summe Einzahlungen aus der Finanzierungstätigkeit</b>							<b>0,00</b>	<b>0,00</b>	<b>0,00</b>
<b>SU 36</b>	<b>Summe Auszahlungen aus der Finanzierungstätigkeit</b>							<b>0,00</b>	<b>0,00</b>	<b>0,00</b>
<b>SA4</b>	<b>Saldo (4) Geldfluss aus der Finanzierungstätigkeit (35 – 36)</b>							<b>0,00</b>	<b>0,00</b>	<b>0,00</b>
<b>SA5</b>	<b>Saldo (5) Geldfluss aus der voranschlagswirksamen Gebarung (Saldo 3 + Saldo 4)</b>							<b>-47 624,56</b>	<b>-50 000,00</b>	<b>2 375,44</b>
<b>512</b>	<b>Sonstige medizinische Beratung und Betreuung</b>									
<b>512000</b>	<b>Sonstige medizinische Beratung und Betreuung</b>									
<b>Operative Gebarung</b>										
2/512000+816000	Kostenbeiträge (Kostenersätze) für Impfstoffe	2114	3114	13	0,00	1 500,00	-1 500,00	0,00	1 500,00	-1 500,00
2/512000+860000	Transfers von Bund, Bundesfonds und Bundeskammern	2121	3121	15	76 774,20	76 700,00	74,20	76 774,20	76 700,00	74,20
2/512000+861000	Transfers von Ländern, Landesfonds und Landeskammern	2121	3121	15	580,80	0,00	580,80	580,80	0,00	580,80
<b>SU 21 / 31</b>	<b>Summe Erträge / Einzahlungen operative Gebarung</b>				<b>77 355,00</b>	<b>78 200,00</b>	<b>-845,00</b>	<b>77 355,00</b>	<b>78 200,00</b>	<b>-845,00</b>

		MVAG			Ergebnisrechnung			Finanzierungsrechnung		
		EH	FH	VCQU	RA 2022	VA 2022	RA - VA	RA 2022	VA 2022	RA - VA
1/512000-400000	Geringwertige Wirtschaftsgüter (GWG) - CN	2221	3221	23	389,99	1 500,00	-1 110,01	389,99	1 500,00	-1 110,01
1/512000-458000	Mittel zur ärztlichen Betreuung und Gesundheitsvorsorge	2221	3221	23	61,06	1 500,00	-1 438,94	61,06	1 500,00	-1 438,94
1/512000-510000	Geldbezüge der Vertragsbediensteten der Verwaltung - CN	2211	3211	20	19 702,08	22 000,00	-2 297,92	19 702,08	22 000,00	-2 297,92
1/512000-565000	Mehrleistungsvergütungen	2211	3211	20	0,00	500,00	-500,00	0,00	500,00	-500,00
1/512000-569000	Sonstige Nebengebühren	2211	3211	20	1 364,93	800,00	564,93	1 364,93	800,00	564,93
1/512000-580100	Dienstgeberbeiträge zum Ausgleichsfonds für Familienbeihilfen	2212	3212	20	822,81	1 000,00	-177,19	822,81	1 000,00	-177,19
1/512000-582100	Sonstige Dienstgeberbeiträge zur sozialen Sicherheit	2212	3212	20	4 462,25	5 100,00	-637,75	4 462,25	5 100,00	-637,75
1/512000-588000	Kommunalsteuer	2212	3212	20	632,95	400,00	232,95	632,95	400,00	232,95
1/512000-590000	Freiwillige Sozialleistungen	2212	3212	20	110,00	200,00	-90,00	110,00	200,00	-90,00
1/512000-680000	Planmäßige Abschreibung	2226			3 080,00	1 400,00	1 680,00	0,00	0,00	0,00
1/512000-724000	Reisegebühren	2225	3225	24	649,84	300,00	349,84	649,84	300,00	349,84
1/512000-728000	Entgelte für sonstige Leistungen - CN	2225	3225	24	1 798,82	6 000,00	-4 201,18	1 798,82	6 000,00	-4 201,18
1/512000-728510	Entgelte für sonstige Leistungen	2225	3225	24	323,32	5 000,00	-4 676,68	323,32	5 000,00	-4 676,68
1/512000-728530	Entgelte für sonstige Leistungen Tut Gut Gemeinde	2225	3225	24	2 915,04	6 000,00	-3 084,96	2 915,04	6 000,00	-3 084,96
1/512000-729000	Sonstige Aufwendungen	2225	3225	24	0,00	1 000,00	-1 000,00	0,00	1 000,00	-1 000,00
<b>SU 22 / 32</b>	<b>Summe Aufwendungen / Auszahlungen operative Gebarung</b>				<b>36 313,09</b>	<b>52 700,00</b>	<b>-16 386,91</b>	<b>33 233,09</b>	<b>51 300,00</b>	<b>-18 066,91</b>
<b>SA 0 / SA 1</b>	<b>(0) Nettoergebnis (21 - 22) / (1) Geldfluss operative Gebarung (31 - 32)</b>				<b>41 041,91</b>	<b>25 500,00</b>	<b>15 541,91</b>	<b>44 121,91</b>	<b>26 900,00</b>	<b>17 221,91</b>
<b>SU 23</b>	<b>Summe Haushaltsrücklagen</b>				<b>0,00</b>	<b>0,00</b>	<b>0,00</b>	<b>0,00</b>	<b>0,00</b>	<b>0,00</b>
<b>SA00</b>	<b>Nettoergebnis nach Zuw./Entn. Haushaltsrücklagen (Saldo 0 +/- SU23)</b>				<b>41 041,91</b>	<b>25 500,00</b>	<b>15 541,91</b>			
<b>Investive Gebarung</b>										
<b>SU 33</b>	<b>Summe Einzahlungen investive Gebarung</b>							<b>0,00</b>	<b>0,00</b>	<b>0,00</b>
1/512000-042000	Betriebsausstattung - CN		3415	2 41	0,00	0,00	0,00	6 638,25	9 000,00	-2 361,75
<b>SU 34</b>	<b>Summe Auszahlungen investive Gebarung</b>							<b>6 638,25</b>	<b>9 000,00</b>	<b>-2 361,75</b>
<b>SA2</b>	<b>Saldo (2) Geldfluss aus der Investiven Gebarung (33 - 34)</b>							<b>-6 638,25</b>	<b>-9 000,00</b>	<b>2 361,75</b>
<b>SA3</b>	<b>Saldo (3) Nettofinanzierungssaldo (Saldo 1 + Saldo 2)</b>							<b>37 483,66</b>	<b>17 900,00</b>	<b>19 583,66</b>
<b>Finanzierungstätigkeit</b>										
<b>SU 35</b>	<b>Summe Einzahlungen aus der Finanzierungstätigkeit</b>							<b>0,00</b>	<b>0,00</b>	<b>0,00</b>
<b>SU 36</b>	<b>Summe Auszahlungen aus der Finanzierungstätigkeit</b>							<b>0,00</b>	<b>0,00</b>	<b>0,00</b>
<b>SA4</b>	<b>Saldo (4) Geldfluss aus der Finanzierungstätigkeit (35 - 36)</b>							<b>0,00</b>	<b>0,00</b>	<b>0,00</b>
<b>SA5</b>	<b>Saldo (5) Geldfluss aus der voranschlagswirksamen Gebarung (Saldo 3 + Saldo 4)</b>							<b>37 483,66</b>	<b>17 900,00</b>	<b>19 583,66</b>

		MVAG			Ergebnisrechnung			Finanzierungsrechnung		
		EH	FH	VCQU	RA 2022	VA 2022	RA - VA	RA 2022	VA 2022	RA - VA
<b>516</b>	<b>Schulgesundheitsdienst</b>									
<b>516000</b>	<b>Schulgesundheitsdienst</b>									
<b>Operative Gebarung</b>										
<b>SU 21 / 31</b>	<b>Summe Erträge / Einzahlungen operative Gebarung</b>				<b>0,00</b>	<b>0,00</b>	<b>0,00</b>	<b>0,00</b>	<b>0,00</b>	<b>0,00</b>
1/516000-728000	Entgelte für sonstige Leistungen	2225	3225	24	7 766,55	8 200,00	-433,45	7 766,55	8 200,00	-433,45
<b>SU 22 / 32</b>	<b>Summe Aufwendungen / Auszahlungen operative Gebarung</b>				<b>7 766,55</b>	<b>8 200,00</b>	<b>-433,45</b>	<b>7 766,55</b>	<b>8 200,00</b>	<b>-433,45</b>
<b>SA 0 / SA 1</b>	<b>(0) Nettoergebnis (21 - 22) / (1) Geldfluss operative Gebarung (31 - 32)</b>				<b>-7 766,55</b>	<b>-8 200,00</b>	<b>433,45</b>	<b>-7 766,55</b>	<b>-8 200,00</b>	<b>433,45</b>
<b>SU 23</b>	<b>Summe Haushaltsrücklagen</b>				<b>0,00</b>	<b>0,00</b>	<b>0,00</b>	<b>0,00</b>	<b>0,00</b>	<b>0,00</b>
<b>SA00</b>	<b>Nettoergebnis nach Zuw./Entn. Haushaltsrücklagen (Saldo 0 +/- SU23)</b>				<b>-7 766,55</b>	<b>-8 200,00</b>	<b>433,45</b>			
<b>Investive Gebarung</b>										
<b>SU 33</b>	<b>Summe Einzahlungen investive Gebarung</b>							<b>0,00</b>	<b>0,00</b>	<b>0,00</b>
<b>SU 34</b>	<b>Summe Auszahlungen investive Gebarung</b>							<b>0,00</b>	<b>0,00</b>	<b>0,00</b>
<b>SA2</b>	<b>Saldo (2) Geldfluss aus der Investiven Gebarung (33 - 34)</b>							<b>0,00</b>	<b>0,00</b>	<b>0,00</b>
<b>SA3</b>	<b>Saldo (3) Nettofinanzierungssaldo (Saldo 1 + Saldo 2)</b>							<b>-7 766,55</b>	<b>-8 200,00</b>	<b>433,45</b>
<b>Finanzierungstätigkeit</b>										
<b>SU 35</b>	<b>Summe Einzahlungen aus der Finanzierungstätigkeit</b>							<b>0,00</b>	<b>0,00</b>	<b>0,00</b>
<b>SU 36</b>	<b>Summe Auszahlungen aus der Finanzierungstätigkeit</b>							<b>0,00</b>	<b>0,00</b>	<b>0,00</b>
<b>SA4</b>	<b>Saldo (4) Geldfluss aus der Finanzierungstätigkeit (35 - 36)</b>							<b>0,00</b>	<b>0,00</b>	<b>0,00</b>
<b>SA5</b>	<b>Saldo (5) Geldfluss aus der voranschlagswirksamen Gebarung (Saldo 3 + Saldo 4)</b>							<b>-7 766,55</b>	<b>-8 200,00</b>	<b>433,45</b>
<b>519</b>	<b>Sonstige Einrichtungen und Maßnahmen</b>									
<b>519100</b>	<b>Sonstige Einrichtungen und Maßnahmen - COVID-19</b>									
<b>Operative Gebarung</b>										
2/519100+860000	Transfers von Bund (COVID 19- Ersatz)	2121	3121	15	143 879,30	180 000,00	-36 120,70	143 879,30	180 000,00	-36 120,70
2/519100+861000	Transfers von Ländern, Landesfonds und Landeskammern	2121	3121	15	25 842,24	30 000,00	-4 157,76	25 842,24	30 000,00	-4 157,76
2/519100+868000	Transfers von privaten Haushalten	2124	3124	16	2 060,00	500,00	1 560,00	2 060,00	500,00	1 560,00
<b>SU 21 / 31</b>	<b>Summe Erträge / Einzahlungen operative Gebarung</b>				<b>171 781,54</b>	<b>210 500,00</b>	<b>-38 718,46</b>	<b>171 781,54</b>	<b>210 500,00</b>	<b>-38 718,46</b>
1/519100-400000	Geringwertige Wirtschaftsgüter (GWG)	2221	3221	23	0,00	8 000,00	-8 000,00	0,00	8 000,00	-8 000,00
1/519100-510000	Geldbezüge der Vertragsbediensteten der Verwaltung	2211	3211	20	9 090,61	10 000,00	-909,39	9 090,61	10 000,00	-909,39
1/519100-565000	Mehrleistungsvergütungen	2211	3211	20	254,07	500,00	-245,93	254,07	500,00	-245,93
1/519100-569000	Sonstige Nebengebühren	2211	3211	20	713,41	2 000,00	-1 286,59	713,41	2 000,00	-1 286,59
1/519100-580100	Dienstgeberbeiträge zum Ausgleichsfonds für Familienbeihilfen	2212	3212	20	392,27	400,00	-7,73	392,27	400,00	-7,73
1/519100-582100	Sonstige Dienstgeberbeiträge zur sozialen Sicherheit	2212	3212	20	2 060,51	2 200,00	-139,49	2 060,51	2 200,00	-139,49
1/519100-588000	Kommunalsteuer	2212	3212	20	301,74	300,00	1,74	301,74	300,00	1,74

	MVAG	MVAG	VCQU	Ergebnisrechnung			Finanzierungsrechnung			
				EH	FH		RA 2022	VA 2022	RA - VA	RA 2022
1/519100-710000	Öffentliche Abgaben, ohne Gebühren gemäß FAG	2225	3225	24	0,00	100,00	-100,00	0,00	100,00	-100,00
1/519100-729000	Sonstige Aufwendungen	2225	3225	24	8 356,47	40 000,00	-31 643,53	8 377,39	40 000,00	-31 622,61
1/519100-768000	Sonstige Transfers an private Haushalte	2234	3234	27	13 955,25	14 000,00	-44,75	13 955,25	14 000,00	-44,75
<b>SU 22 / 32</b>	<b>Summe Aufwendungen / Auszahlungen operative Gebarung</b>				<b>35 124,33</b>	<b>77 500,00</b>	<b>-42 375,67</b>	<b>35 145,25</b>	<b>77 500,00</b>	<b>-42 354,75</b>
<b>SA 0 / SA 1</b>	<b>(0) Nettoergebnis (21 - 22) / (1) Geldfluss operative Gebarung (31 - 32)</b>				<b>136 657,21</b>	<b>133 000,00</b>	<b>3 657,21</b>	<b>136 636,29</b>	<b>133 000,00</b>	<b>3 636,29</b>
<b>SU 23</b>	<b>Summe Haushaltsrücklagen</b>				<b>0,00</b>	<b>0,00</b>	<b>0,00</b>	<b>0,00</b>	<b>0,00</b>	<b>0,00</b>
<b>SA00</b>	<b>Nettoergebnis nach Zuw./Entn. Haushaltsrücklagen (Saldo 0 +/- SU23)</b>				<b>136 657,21</b>	<b>133 000,00</b>	<b>3 657,21</b>			
<b>Investive Gebarung</b>										
<b>SU 33</b>	<b>Summe Einzahlungen investive Gebarung</b>							<b>0,00</b>	<b>0,00</b>	<b>0,00</b>
<b>SU 34</b>	<b>Summe Auszahlungen investive Gebarung</b>							<b>0,00</b>	<b>0,00</b>	<b>0,00</b>
<b>SA2</b>	<b>Saldo (2) Geldfluss aus der Investiven Gebarung (33 - 34)</b>							<b>0,00</b>	<b>0,00</b>	<b>0,00</b>
<b>SA3</b>	<b>Saldo (3) Nettofinanzierungssaldo (Saldo 1 + Saldo 2)</b>							<b>136 636,29</b>	<b>133 000,00</b>	<b>3 636,29</b>
<b>Finanzierungstätigkeit</b>										
<b>SU 35</b>	<b>Summe Einzahlungen aus der Finanzierungstätigkeit</b>							<b>0,00</b>	<b>0,00</b>	<b>0,00</b>
<b>SU 36</b>	<b>Summe Auszahlungen aus der Finanzierungstätigkeit</b>							<b>0,00</b>	<b>0,00</b>	<b>0,00</b>
<b>SA4</b>	<b>Saldo (4) Geldfluss aus der Finanzierungstätigkeit (35 - 36)</b>							<b>0,00</b>	<b>0,00</b>	<b>0,00</b>
<b>SA5</b>	<b>Saldo (5) Geldfluss aus der voranschlagswirksamen Gebarung (Saldo 3 + Saldo 4)</b>							<b>136 636,29</b>	<b>133 000,00</b>	<b>3 636,29</b>
<b>52 Umweltschutz</b>										
<b>520 Natur- und Landschaftsschutz</b>										
<b>520000 Natur- und Landschaftsschutz</b>										
<b>Operative Gebarung</b>										
<b>SU 21 / 31</b>	<b>Summe Erträge / Einzahlungen operative Gebarung</b>				<b>0,00</b>	<b>0,00</b>	<b>0,00</b>	<b>0,00</b>	<b>0,00</b>	<b>0,00</b>
1/520000-680000	Planmäßige Abschreibung	2226			418,60	400,00	18,60	0,00	0,00	0,00
1/520000-728000	Entgelte für sonstige Leistungen	2225	3225	24	275,60	1 500,00	-1 224,40	275,60	1 500,00	-1 224,40
<b>SU 22 / 32</b>	<b>Summe Aufwendungen / Auszahlungen operative Gebarung</b>				<b>694,20</b>	<b>1 900,00</b>	<b>-1 205,80</b>	<b>275,60</b>	<b>1 500,00</b>	<b>-1 224,40</b>
<b>SA 0 / SA 1</b>	<b>(0) Nettoergebnis (21 - 22) / (1) Geldfluss operative Gebarung (31 - 32)</b>				<b>-694,20</b>	<b>-1 900,00</b>	<b>1 205,80</b>	<b>-275,60</b>	<b>-1 500,00</b>	<b>1 224,40</b>
<b>SU 23</b>	<b>Summe Haushaltsrücklagen</b>				<b>0,00</b>	<b>0,00</b>	<b>0,00</b>	<b>0,00</b>	<b>0,00</b>	<b>0,00</b>
<b>SA00</b>	<b>Nettoergebnis nach Zuw./Entn. Haushaltsrücklagen (Saldo 0 +/- SU23)</b>				<b>-694,20</b>	<b>-1 900,00</b>	<b>1 205,80</b>			
<b>Investive Gebarung</b>										
<b>SU 33</b>	<b>Summe Einzahlungen investive Gebarung</b>							<b>0,00</b>	<b>0,00</b>	<b>0,00</b>
<b>SU 34</b>	<b>Summe Auszahlungen investive Gebarung</b>							<b>0,00</b>	<b>0,00</b>	<b>0,00</b>
<b>SA2</b>	<b>Saldo (2) Geldfluss aus der Investiven Gebarung (33 - 34)</b>							<b>0,00</b>	<b>0,00</b>	<b>0,00</b>
<b>SA3</b>	<b>Saldo (3) Nettofinanzierungssaldo (Saldo 1 + Saldo 2)</b>							<b>-275,60</b>	<b>-1 500,00</b>	<b>1 224,40</b>
<b>Finanzierungstätigkeit</b>										
<b>SU 35</b>	<b>Summe Einzahlungen aus der Finanzierungstätigkeit</b>							<b>0,00</b>	<b>0,00</b>	<b>0,00</b>

		MVAG MVAG VCQU			Ergebnisrechnung			Finanzierungsrechnung		
		EH	FH		RA 2022	VA 2022	RA - VA	RA 2022	VA 2022	RA - VA
SU 36	Summe Auszahlungen aus der Finanzierungstätigkeit							0,00	0,00	0,00
SA4	Saldo (4) Geldfluss aus der Finanzierungstätigkeit (35 – 36)							0,00	0,00	0,00
SA5	Saldo (5) Geldfluss aus der voranschlagswirksamen Gebarung (Saldo 3 + Saldo 4)							-275,60	-1 500,00	1 224,40
<b>522</b>	<b>Reinhaltung der Luft</b>									
<b>522000</b>	<b>Reinhaltung der Luft</b>									
<b>Operative Gebarung</b>										
SU 21 / 31	Summe Erträge / Einzahlungen operative Gebarung				0,00	0,00	0,00	0,00	0,00	0,00
1/522000-600000	Strom	2222	3222	24	843,00	2 700,00	-1 857,00	843,00	2 700,00	-1 857,00
1/522000-728000	Entgelte für sonstige Leistungen (Klimabündnisprogramm)	2225	3225	24	2 705,39	8 000,00	-5 294,61	2 705,39	8 000,00	-5 294,61
SU 22 / 32	Summe Aufwendungen / Auszahlungen operative Gebarung				3 548,39	10 700,00	-7 151,61	3 548,39	10 700,00	-7 151,61
SA 0 / SA 1	(0) Nettoergebnis (21 - 22) / (1) Geldfluss operative Gebarung (31 – 32)				-3 548,39	-10 700,00	7 151,61	-3 548,39	-10 700,00	7 151,61
SU 23	Summe Haushaltsrücklagen				0,00	0,00	0,00	0,00	0,00	0,00
SA00	Nettoergebnis nach Zuw./Entn. Haushaltsrücklagen (Saldo 0 +/- SU23)				-3 548,39	-10 700,00	7 151,61			
<b>Investive Gebarung</b>										
SU 33	Summe Einzahlungen investive Gebarung							0,00	0,00	0,00
SU 34	Summe Auszahlungen investive Gebarung							0,00	0,00	0,00
SA2	Saldo (2) Geldfluss aus der Investiven Gebarung (33 – 34)							0,00	0,00	0,00
SA3	Saldo (3) Nettofinanzierungssaldo (Saldo 1 + Saldo 2)							-3 548,39	-10 700,00	7 151,61
<b>Finanzierungstätigkeit</b>										
SU 35	Summe Einzahlungen aus der Finanzierungstätigkeit							0,00	0,00	0,00
SU 36	Summe Auszahlungen aus der Finanzierungstätigkeit							0,00	0,00	0,00
SA4	Saldo (4) Geldfluss aus der Finanzierungstätigkeit (35 – 36)							0,00	0,00	0,00
SA5	Saldo (5) Geldfluss aus der voranschlagswirksamen Gebarung (Saldo 3 + Saldo 4)							-3 548,39	-10 700,00	7 151,61
<b>528</b>	<b>Tierkörperbeseitigung</b>									
<b>528000</b>	<b>Tierkörperbeseitigung</b>									
<b>Operative Gebarung</b>										
SU 21 / 31	Summe Erträge / Einzahlungen operative Gebarung				0,00	0,00	0,00	0,00	0,00	0,00
1/528000-729000	Sonstige Ausgaben	2225	3225	24	0,00	200,00	-200,00	0,00	200,00	-200,00
SU 22 / 32	Summe Aufwendungen / Auszahlungen operative Gebarung				0,00	200,00	-200,00	0,00	200,00	-200,00
SA 0 / SA 1	(0) Nettoergebnis (21 - 22) / (1) Geldfluss operative Gebarung (31 – 32)				0,00	-200,00	200,00	0,00	-200,00	200,00
SU 23	Summe Haushaltsrücklagen				0,00	0,00	0,00	0,00	0,00	0,00
SA00	Nettoergebnis nach Zuw./Entn. Haushaltsrücklagen (Saldo 0 +/- SU23)				0,00	-200,00	200,00			
<b>Investive Gebarung</b>										
SU 33	Summe Einzahlungen investive Gebarung							0,00	0,00	0,00
SU 34	Summe Auszahlungen investive Gebarung							0,00	0,00	0,00



		MVAG			Ergebnisrechnung			Finanzierungsrechnung		
		EH	FH	VCQU	RA 2022	VA 2022	RA - VA	RA 2022	VA 2022	RA - VA
SA2	Saldo (2) Geldfluss aus der Investiven Gebarung (33 – 34)							0,00	0,00	0,00
SA3	Saldo (3) Nettofinanzierungssaldo (Saldo 1 + Saldo 2)							0,00	-200,00	200,00
<b>Finanzierungstätigkeit</b>										
SU 35	Summe Einzahlungen aus der Finanzierungstätigkeit							0,00	0,00	0,00
SU 36	Summe Auszahlungen aus der Finanzierungstätigkeit							0,00	0,00	0,00
SA4	Saldo (4) Geldfluss aus der Finanzierungstätigkeit (35 – 36)							0,00	0,00	0,00
SA5	Saldo (5) Geldfluss aus der voranschlagswirksamen Gebarung (Saldo 3 + Saldo 4)							0,00	-200,00	200,00
<b>529 Sonstige Einrichtungen und Maßnahmen</b>										
<b>529000 Sonstige Maßnahmen</b>										
<b>Operative Gebarung</b>										
2/529000+810000	Erträge aus Leistungen (Schädlingsbekämpfung)	2114	3114	13	0,00	500,00	-500,00	0,00	500,00	-500,00
SU 21 / 31	Summe Erträge / Einzahlungen operative Gebarung				0,00	500,00	-500,00	0,00	500,00	-500,00
1/529000-728000	Entgelte für sonstige Leistungen (Schädlingsbekämpfung)	2225	3225	24	0,00	5 000,00	-5 000,00	246,00	5 000,00	-4 754,00
SU 22 / 32	Summe Aufwendungen / Auszahlungen operative Gebarung				0,00	5 000,00	-5 000,00	246,00	5 000,00	-4 754,00
SA 0 / SA 1	(0) Nettoergebnis (21 - 22) / (1) Geldfluss operative Gebarung (31 – 32)				0,00	-4 500,00	4 500,00	-246,00	-4 500,00	4 254,00
SU 23	Summe Haushaltsrücklagen				0,00	0,00	0,00	0,00	0,00	0,00
SA00	Nettoergebnis nach Zuw./Entn. Haushaltsrücklagen (Saldo 0 +/- SU23)				0,00	-4 500,00	4 500,00			
<b>Investive Gebarung</b>										
SU 33	Summe Einzahlungen investive Gebarung							0,00	0,00	0,00
SU 34	Summe Auszahlungen investive Gebarung							0,00	0,00	0,00
SA2	Saldo (2) Geldfluss aus der Investiven Gebarung (33 – 34)							0,00	0,00	0,00
SA3	Saldo (3) Nettofinanzierungssaldo (Saldo 1 + Saldo 2)							-246,00	-4 500,00	4 254,00
<b>Finanzierungstätigkeit</b>										
SU 35	Summe Einzahlungen aus der Finanzierungstätigkeit							0,00	0,00	0,00
SU 36	Summe Auszahlungen aus der Finanzierungstätigkeit							0,00	0,00	0,00
SA4	Saldo (4) Geldfluss aus der Finanzierungstätigkeit (35 – 36)							0,00	0,00	0,00
SA5	Saldo (5) Geldfluss aus der voranschlagswirksamen Gebarung (Saldo 3 + Saldo 4)							-246,00	-4 500,00	4 254,00
<b>53 Rettungs- und Warndienste</b>										
<b>530 Rettungsdienste</b>										
<b>530000 Rettungsdienste</b>										
<b>Operative Gebarung</b>										
2/530000+829100	Baurechtszins	2116	3116	18	13 808,00	13 800,00	8,00	13 808,00	13 800,00	8,00
SU 21 / 31	Summe Erträge / Einzahlungen operative Gebarung				13 808,00	13 800,00	8,00	13 808,00	13 800,00	8,00

		MVAG			Ergebnisrechnung			Finanzierungsrechnung		
		EH	FH	VCQU	RA 2022	VA 2022	RA - VA	RA 2022	VA 2022	RA - VA
1/530000-650000	Zinsen Operating Leasing Medizinisches Zentrum	2241	3241	25	8 532,43	12 000,00	-3 467,57	8 532,43	12 000,00	-3 467,57
1/530000-705180	Operating Leasing Medizinisches Zentrum Errichtung	2223	3223	24	49 090,52	54 100,00	-5 009,48	49 090,52	54 100,00	-5 009,48
1/530000-757000	Laufende Transferzahlungen an priv. Organisationen ohne Erwerbszweck	2234	3234	27	3 185,50	3 000,00	185,50	3 185,50	3 000,00	185,50
<b>SU 22 / 32</b>	<b>Summe Aufwendungen / Auszahlungen operative Gebarung</b>				<b>60 808,45</b>	<b>69 100,00</b>	<b>-8 291,55</b>	<b>60 808,45</b>	<b>69 100,00</b>	<b>-8 291,55</b>
<b>SA 0 / SA 1</b>	<b>(0) Nettoergebnis (21 - 22) / (1) Geldfluss operative Gebarung (31 - 32)</b>				<b>-47 000,45</b>	<b>-55 300,00</b>	<b>8 299,55</b>	<b>-47 000,45</b>	<b>-55 300,00</b>	<b>8 299,55</b>
<b>SU 23</b>	<b>Summe Haushaltsrücklagen</b>				<b>0,00</b>	<b>0,00</b>	<b>0,00</b>	<b>0,00</b>	<b>0,00</b>	<b>0,00</b>
<b>SA00</b>	<b>Nettoergebnis nach Zuw./Entn. Haushaltsrücklagen (Saldo 0 +/- SU23)</b>				<b>-47 000,45</b>	<b>-55 300,00</b>	<b>8 299,55</b>			
<b>Investive Gebarung</b>										
<b>SU 33</b>	<b>Summe Einzahlungen investive Gebarung</b>							<b>0,00</b>	<b>0,00</b>	<b>0,00</b>
<b>SU 34</b>	<b>Summe Auszahlungen investive Gebarung</b>							<b>0,00</b>	<b>0,00</b>	<b>0,00</b>
<b>SA2</b>	<b>Saldo (2) Geldfluss aus der Investiven Gebarung (33 - 34)</b>							<b>0,00</b>	<b>0,00</b>	<b>0,00</b>
<b>SA3</b>	<b>Saldo (3) Nettofinanzierungssaldo (Saldo 1 + Saldo 2)</b>							<b>-47 000,45</b>	<b>-55 300,00</b>	<b>8 299,55</b>
<b>Finanzierungstätigkeit</b>										
<b>SU 35</b>	<b>Summe Einzahlungen aus der Finanzierungstätigkeit</b>							<b>0,00</b>	<b>0,00</b>	<b>0,00</b>
<b>SU 36</b>	<b>Summe Auszahlungen aus der Finanzierungstätigkeit</b>							<b>0,00</b>	<b>0,00</b>	<b>0,00</b>
<b>SA4</b>	<b>Saldo (4) Geldfluss aus der Finanzierungstätigkeit (35 - 36)</b>							<b>0,00</b>	<b>0,00</b>	<b>0,00</b>
<b>SA5</b>	<b>Saldo (5) Geldfluss aus der voranschlagswirksamen Gebarung (Saldo 3 + Saldo 4)</b>							<b>-47 000,45</b>	<b>-55 300,00</b>	<b>8 299,55</b>
<b>56</b>	<b>Krankenanstalten anderer Rechtsträger</b>									
<b>562</b>	<b>Sprengelbeiträge</b>									
<b>562000</b>	<b>Krankenanstalten</b>									
<b>Operative Gebarung</b>										
<b>SU 21 / 31</b>	<b>Summe Erträge / Einzahlungen operative Gebarung</b>				<b>0,00</b>	<b>0,00</b>	<b>0,00</b>	<b>0,00</b>	<b>0,00</b>	<b>0,00</b>
1/562000-752000	Laufende Transferzahlungen für Nökas	2231	3231	26	3 565 694,49	3 569 000,00	-3 305,51	3 565 694,49	3 569 000,00	-3 305,51
<b>SU 22 / 32</b>	<b>Summe Aufwendungen / Auszahlungen operative Gebarung</b>				<b>3 565 694,49</b>	<b>3 569 000,00</b>	<b>-3 305,51</b>	<b>3 565 694,49</b>	<b>3 569 000,00</b>	<b>-3 305,51</b>
<b>SA 0 / SA 1</b>	<b>(0) Nettoergebnis (21 - 22) / (1) Geldfluss operative Gebarung (31 - 32)</b>				<b>-3 565 694,49</b>	<b>-3 569 000,00</b>	<b>3 305,51</b>	<b>-3 565 694,49</b>	<b>-3 569 000,00</b>	<b>3 305,51</b>
<b>SU 23</b>	<b>Summe Haushaltsrücklagen</b>				<b>0,00</b>	<b>0,00</b>	<b>0,00</b>	<b>0,00</b>	<b>0,00</b>	<b>0,00</b>
<b>SA00</b>	<b>Nettoergebnis nach Zuw./Entn. Haushaltsrücklagen (Saldo 0 +/- SU23)</b>				<b>-3 565 694,49</b>	<b>-3 569 000,00</b>	<b>3 305,51</b>			
<b>Investive Gebarung</b>										
<b>SU 33</b>	<b>Summe Einzahlungen investive Gebarung</b>							<b>0,00</b>	<b>0,00</b>	<b>0,00</b>
<b>SU 34</b>	<b>Summe Auszahlungen investive Gebarung</b>							<b>0,00</b>	<b>0,00</b>	<b>0,00</b>
<b>SA2</b>	<b>Saldo (2) Geldfluss aus der Investiven Gebarung (33 - 34)</b>							<b>0,00</b>	<b>0,00</b>	<b>0,00</b>
<b>SA3</b>	<b>Saldo (3) Nettofinanzierungssaldo (Saldo 1 + Saldo 2)</b>							<b>-3 565 694,49</b>	<b>-3 569 000,00</b>	<b>3 305,51</b>

		MVAG	MVAG	VCQU	Ergebnisrechnung			Finanzierungsrechnung		
		EH	FH		RA 2022	VA 2022	RA - VA	RA 2022	VA 2022	RA - VA
<b>Finanzierungstätigkeit</b>										
SU 35	Summe Einzahlungen aus der Finanzierungstätigkeit							0,00	0,00	0,00
SU 36	Summe Auszahlungen aus der Finanzierungstätigkeit							0,00	0,00	0,00
SA4	Saldo (4) Geldfluss aus der Finanzierungstätigkeit (35 – 36)							0,00	0,00	0,00
SA5	Saldo (5) Geldfluss aus der voranschlagswirksamen Gebarung (Saldo 3 + Saldo 4)							-3 565 694,49	-3 569 000,00	3 305,51
<b>562100 Krankenanstalten</b>										
<b>Operative Gebarung</b>										
SU 21 / 31	Summe Erträge / Einzahlungen operative Gebarung				0,00	0,00	0,00	0,00	0,00	0,00
1/562100-752000	Laufende Transferzahlungen NÖKAS (Verwaltungsaufwand)	2231	3231	26	70,01	100,00	-29,99	70,01	100,00	-29,99
SU 22 / 32	Summe Aufwendungen / Auszahlungen operative Gebarung				70,01	100,00	-29,99	70,01	100,00	-29,99
SA 0 / SA 1	(0) Nettoergebnis (21 - 22) / (1) Geldfluss operative Gebarung (31 – 32)				-70,01	-100,00	29,99	-70,01	-100,00	29,99
SU 23	Summe Haushaltsrücklagen				0,00	0,00	0,00	0,00	0,00	0,00
SA00	Nettoergebnis nach Zuw./Entn. Haushaltsrücklagen (Saldo 0 +/- SU23)				-70,01	-100,00	29,99			
<b>Investive Gebarung</b>										
SU 33	Summe Einzahlungen investive Gebarung							0,00	0,00	0,00
SU 34	Summe Auszahlungen investive Gebarung							0,00	0,00	0,00
SA2	Saldo (2) Geldfluss aus der Investiven Gebarung (33 – 34)							0,00	0,00	0,00
SA3	Saldo (3) Nettofinanzierungssaldo (Saldo 1 + Saldo 2)							-70,01	-100,00	29,99
<b>Finanzierungstätigkeit</b>										
SU 35	Summe Einzahlungen aus der Finanzierungstätigkeit							0,00	0,00	0,00
SU 36	Summe Auszahlungen aus der Finanzierungstätigkeit							0,00	0,00	0,00
SA4	Saldo (4) Geldfluss aus der Finanzierungstätigkeit (35 – 36)							0,00	0,00	0,00
SA5	Saldo (5) Geldfluss aus der voranschlagswirksamen Gebarung (Saldo 3 + Saldo 4)							-70,01	-100,00	29,99

		MVAG	MVAG	VCQU	Ergebnisrechnung			Finanzierungsrechnung		
		EH	FH		RA 2022	VA 2022	RA - VA	RA 2022	VA 2022	RA - VA
<b>6 Straßen- und Wasserbau, Verkehr</b>										
<b>61</b>	<b>Straßenbau</b>									
<b>612</b>	<b>Gemeindestraßen</b>									
<b>612000</b>	<b>Gemeindestraßen</b>									
<b>Operative Gebarung</b>										
2/612000+808000	Veräußerung von Handelswaren	2116	3116	16	250,36	600,00	-349,64	306,48	600,00	-293,52
2/612000+813000	Erträge aus der Auflösung von Investitionszuschüssen (Kapitaltransfers)	2127			47 385,94	44 600,00	2 785,94	0,00	0,00	0,00
2/612000+829000	Sonstige Einnahmen	2116	3116	18	7 600,02	10 400,00	-2 799,98	7 600,02	10 400,00	-2 799,98
2/612000+861000	Laufende Transferzahlungen von Ländern und Landesfonds	2121	3121	15	13 584,08	13 800,00	-215,92	13 584,08	13 800,00	-215,92
2/612000+891000	Sonstige Wertaufholungen / Bestandsvermehrungen am kurzfristigen und langfristigen Vermögen	2117			1 105,32	0,00	1 105,32	0,00	0,00	0,00
<b>SU 21 / 31</b>	<b>Summe Erträge / Einzahlungen operative Gebarung</b>				<b>69 925,72</b>	<b>69 400,00</b>	<b>525,72</b>	<b>21 490,58</b>	<b>24 800,00</b>	<b>-3 309,42</b>
1/612000-400000	Geringwertige Wirtschaftsgüter des Anlagevermögens	2221	3221	23	0,00	3 000,00	-3 000,00	0,00	3 000,00	-3 000,00
1/612000-413400	Hausnummerntafeln	2221	3221	23	190,02	3 000,00	-2 809,98	190,02	3 000,00	-2 809,98
1/612000-420000	Roh-, Hilfs- und Baustoffe	2221	3221	23	0,00	300,00	-300,00	0,00	300,00	-300,00
1/612000-455000	Chemische und sonstige artverwandte Mittel	2221	3221	23	0,00	300,00	-300,00	0,00	300,00	-300,00
1/612000-611000	Instandhaltung von Straßenbauten	2224	3224	24	166 262,58	105 000,00	61 262,58	166 262,58	105 000,00	61 262,58
1/612000-614000	Instandhaltung von Gebäuden (Buswartehäuschen)	2224	3224	24	0,00	1 000,00	-1 000,00	0,00	1 000,00	-1 000,00
1/612000-618000	Instandhaltung von sonstigen Anlagen	2224	3224	24	147,04	1 000,00	-852,96	147,04	1 000,00	-852,96
1/612000-650000	Zinsen für Finanzschulden - Inland	2241	3241	25	25 425,81	27 100,00	-1 674,19	25 425,81	27 100,00	-1 674,19
1/612000-670000	Versicherungen	2222	3222	24	1 422,59	1 800,00	-377,41	1 422,59	1 800,00	-377,41
1/612000-680000	Planmäßige Abschreibung	2226			928 111,61	902 400,00	25 711,61	0,00	0,00	0,00
1/612000-683000	Verluste aus dem Abgang von Sachanlagen und immateriellen Vermögenswerten	2226			404,68	0,00	404,68	0,00	0,00	0,00
1/612000-700000	Mietzinse	2223	3223	24	23 676,74	23 400,00	276,74	23 676,74	23 400,00	276,74
1/612000-710000	Öffentliche Abgaben (Ausgaben), ohne Gebühren gemäß FAG	2225	3225	24	0,00	400,00	-400,00	0,00	400,00	-400,00
1/612000-711000	Gebühren für die Benützung von Gemeindeeinrichtungen gem. FAG	2225	3225	24	209,97	500,00	-290,03	209,97	500,00	-290,03
1/612000-720500	Kostenbeiträge (Kostenersätze) für Leistungen Wirtschaftshof	2225	3225	24	74 491,58	72 000,00	2 491,58	74 491,58	72 000,00	2 491,58
1/612000-728000	Entgelte für sonstige Leistungen	2225	3225	24	3 917,06	11 600,00	-7 682,94	3 917,06	11 600,00	-7 682,94

		MVAG			Ergebnisrechnung			Finanzierungsrechnung		
		EH	FH	VCQU	RA 2022	VA 2022	RA - VA	RA 2022	VA 2022	RA - VA
1/612000-728020	Entgelte für sonstige Leistungen Brandschutz (Parkdeck)	2225	3225	24	4 612,69	3 400,00	1 212,69	4 900,69	3 400,00	1 500,69
1/612000-728110	Betriebskosten Park u. Ride Anlagen	2225	3225	24	24 638,05	27 000,00	-2 361,95	24 638,05	27 000,00	-2 361,95
1/612000-728170	Betriebskosten Bahnhof	2225	3225	24	28 917,52	29 000,00	-82,48	28 917,52	29 000,00	-82,48
1/612000-728180	Entgelte für sonstige Leistungen (Verkehrszählung)	2225	3225	24	0,00	2 000,00	-2 000,00	0,00	2 000,00	-2 000,00
1/612000-728190	Hundeauslaufplatz Gsdf.Stadt Betriebskosten	2225	3225	24	442,37	1 000,00	-557,63	442,37	1 000,00	-557,63
1/612000-728191	Hundeauslaufplatz Gsdf.-Süd Betriebskosten	2225	3225	24	0,00	1 000,00	-1 000,00	0,00	1 000,00	-1 000,00
<b>SU 22 / 32</b>	<b>Summe Aufwendungen / Auszahlungen operative Gebarung</b>				<b>1 282 870,31</b>	<b>1 216 200,00</b>	<b>66 670,31</b>	<b>354 642,02</b>	<b>313 800,00</b>	<b>40 842,02</b>
<b>SA 0 / SA 1</b>	<b>(0) Nettoergebnis (21 - 22) / (1) Geldfluss operative Gebarung (31 - 32)</b>				<b>-1 212 944,59</b>	<b>-1 146 800,00</b>	<b>-66 144,59</b>	<b>-333 151,44</b>	<b>-289 000,00</b>	<b>-44 151,44</b>
<b>SU 23</b>	<b>Summe Haushaltsrücklagen</b>				<b>0,00</b>	<b>0,00</b>	<b>0,00</b>	<b>0,00</b>	<b>0,00</b>	<b>0,00</b>
<b>SA00</b>	<b>Nettoergebnis nach Zuw./Entn. Haushaltsrücklagen (Saldo 0 +/- SU23)</b>				<b>-1 212 944,59</b>	<b>-1 146 800,00</b>	<b>-66 144,59</b>			
<b>Investive Gebarung</b>										
2/612000+301000	Kapitaltransfers von Ländern, Landesfonds und Landeskammern		3331	33	0,00	0,00	0,00	0,00	23 000,00	-23 000,00
<b>SU 33</b>	<b>Summe Einzahlungen investive Gebarung</b>							<b>0,00</b>	<b>23 000,00</b>	<b>-23 000,00</b>
1/612000-006000	Sonstige Grundstückseinrichtungen		3412	2 40	0,00	0,00	0,00	0,00	2 000,00	-2 000,00
1/612000-020000	Maschinen und maschinelle Anlagen		3414	2 41	0,00	0,00	0,00	1 758,12	1 800,00	-41,88
<b>SU 34</b>	<b>Summe Auszahlungen investive Gebarung</b>							<b>1 758,12</b>	<b>3 800,00</b>	<b>-2 041,88</b>
<b>SA2</b>	<b>Saldo (2) Geldfluss aus der Investiven Gebarung (33 - 34)</b>							<b>-1 758,12</b>	<b>19 200,00</b>	<b>-20 958,12</b>
<b>SA3</b>	<b>Saldo (3) Nettofinanzierungssaldo (Saldo 1 + Saldo 2)</b>							<b>-334 909,56</b>	<b>-269 800,00</b>	<b>-65 109,56</b>
<b>Finanzierungstätigkeit</b>										
<b>SU 35</b>	<b>Summe Einzahlungen aus der Finanzierungstätigkeit</b>							<b>0,00</b>	<b>0,00</b>	<b>0,00</b>
1/612000-346000	Investitionsdarlehen von Kreditinstituten		3614	65	0,00	0,00	0,00	646 006,28	647 300,00	-1 293,72
<b>SU 36</b>	<b>Summe Auszahlungen aus der Finanzierungstätigkeit</b>							<b>646 006,28</b>	<b>647 300,00</b>	<b>-1 293,72</b>
<b>SA4</b>	<b>Saldo (4) Geldfluss aus der Finanzierungstätigkeit (35 - 36)</b>							<b>-646 006,28</b>	<b>-647 300,00</b>	<b>1 293,72</b>
<b>SA5</b>	<b>Saldo (5) Geldfluss aus der voranschlagswirksamen Gebarung (Saldo 3 + Saldo 4)</b>							<b>-980 915,84</b>	<b>-917 100,00</b>	<b>-63 815,84</b>
<b>612003</b>	<b>Strassenbau u. Gehwege</b>									
<b>Operative Gebarung</b>										
6/612003+871120	Kapitaltransferzahlungen vom Land (Bedarfszuweisung)	2121	3121	1 33	250 000,00	150 000,00	100 000,00	250 000,00	150 000,00	100 000,00
<b>SU 21 / 31</b>	<b>Summe Erträge / Einzahlungen operative Gebarung</b>				<b>250 000,00</b>	<b>150 000,00</b>	<b>100 000,00</b>	<b>250 000,00</b>	<b>150 000,00</b>	<b>100 000,00</b>
<b>SU 22 / 32</b>	<b>Summe Aufwendungen / Auszahlungen operative Gebarung</b>				<b>0,00</b>	<b>0,00</b>	<b>0,00</b>	<b>0,00</b>	<b>0,00</b>	<b>0,00</b>
<b>SA 0 / SA 1</b>	<b>(0) Nettoergebnis (21 - 22) / (1) Geldfluss operative Gebarung (31 - 32)</b>				<b>250 000,00</b>	<b>150 000,00</b>	<b>100 000,00</b>	<b>250 000,00</b>	<b>150 000,00</b>	<b>100 000,00</b>
<b>SU 23</b>	<b>Summe Haushaltsrücklagen</b>				<b>0,00</b>	<b>0,00</b>	<b>0,00</b>	<b>0,00</b>	<b>0,00</b>	<b>0,00</b>
<b>SA00</b>	<b>Nettoergebnis nach Zuw./Entn. Haushaltsrücklagen (Saldo 0 +/- SU23)</b>				<b>250 000,00</b>	<b>150 000,00</b>	<b>100 000,00</b>			

		MVAG	MVAG	VCQU	Ergebnisrechnung			Finanzierungsrechnung		
		EH	FH		RA 2022	VA 2022	RA - VA	RA 2022	VA 2022	RA - VA
<b>Investive Gebarung</b>										
6/612003+301000	Kapitaltransfers von Ländern, Landesfonds und Landeskammern		3331	1 33	0,00	0,00	0,00	177 119,16	84 300,00	92 819,16
<b>SU 33</b>	<b>Summe Einzahlungen investive Gebarung</b>							<b>177 119,16</b>	<b>84 300,00</b>	<b>92 819,16</b>
5/612003-002000	Straßenbauten		3412	1 40	0,00	0,00	0,00	1 011 097,88	1 002 200,00	8 897,88
<b>SU 34</b>	<b>Summe Auszahlungen investive Gebarung</b>							<b>1 011 097,88</b>	<b>1 002 200,00</b>	<b>8 897,88</b>
<b>SA2</b>	<b>Saldo (2) Geldfluss aus der Investiven Gebarung (33 – 34)</b>							<b>-833 978,72</b>	<b>-917 900,00</b>	<b>83 921,28</b>
<b>SA3</b>	<b>Saldo (3) Nettofinanzierungssaldo (Saldo 1 + Saldo 2)</b>							<b>-583 978,72</b>	<b>-767 900,00</b>	<b>183 921,28</b>
<b>Finanzierungstätigkeit</b>										
6/612003+346000	Investitionsdarlehen von Finanzunternehmen		3514	1 55	0,00	0,00	0,00	760 700,00	760 700,00	0,00
<b>SU 35</b>	<b>Summe Einzahlungen aus der Finanzierungstätigkeit</b>							<b>760 700,00</b>	<b>760 700,00</b>	<b>0,00</b>
<b>SU 36</b>	<b>Summe Auszahlungen aus der Finanzierungstätigkeit</b>							<b>0,00</b>	<b>0,00</b>	<b>0,00</b>
<b>SA4</b>	<b>Saldo (4) Geldfluss aus der Finanzierungstätigkeit (35 – 36)</b>							<b>760 700,00</b>	<b>760 700,00</b>	<b>0,00</b>
<b>SA5</b>	<b>Saldo (5) Geldfluss aus der voranschlagswirksamen Gebarung (Saldo 3 + Saldo 4)</b>							<b>176 721,28</b>	<b>-7 200,00</b>	<b>183 921,28</b>
<b>63</b>	<b>Schutzwasserbau</b>									
<b>631</b>	<b>Konkurrenzwässer</b>									
<b>631000</b>	<b>Schutzwasserbau</b>									
<b>Operative Gebarung</b>										
<b>SU 21 / 31</b>	<b>Summe Erträge / Einzahlungen operative Gebarung</b>				<b>0,00</b>	<b>0,00</b>	<b>0,00</b>	<b>0,00</b>	<b>0,00</b>	<b>0,00</b>
1/631000-610000	Instandhaltung von Grund und Boden	2224	3224	24	0,00	500,00	-500,00	0,00	500,00	-500,00
1/631000-752000	Laufende Transferzahlungen an Gemeinden, -verbände u. -fonds	2231	3231	26	17 338,00	19 700,00	-2 362,00	17 338,00	19 700,00	-2 362,00
<b>SU 22 / 32</b>	<b>Summe Aufwendungen / Auszahlungen operative Gebarung</b>				<b>17 338,00</b>	<b>20 200,00</b>	<b>-2 862,00</b>	<b>17 338,00</b>	<b>20 200,00</b>	<b>-2 862,00</b>
<b>SA 0 / SA 1</b>	<b>(0) Nettoergebnis (21 - 22) / (1) Geldfluss operative Gebarung (31 – 32)</b>				<b>-17 338,00</b>	<b>-20 200,00</b>	<b>2 862,00</b>	<b>-17 338,00</b>	<b>-20 200,00</b>	<b>2 862,00</b>
<b>SU 23</b>	<b>Summe Haushaltsrücklagen</b>				<b>0,00</b>	<b>0,00</b>	<b>0,00</b>	<b>0,00</b>	<b>0,00</b>	<b>0,00</b>
<b>SA00</b>	<b>Nettoergebnis nach Zuw./Entn. Haushaltsrücklagen (Saldo 0 +/- SU23)</b>				<b>-17 338,00</b>	<b>-20 200,00</b>	<b>2 862,00</b>			
<b>Investive Gebarung</b>										
<b>SU 33</b>	<b>Summe Einzahlungen investive Gebarung</b>							<b>0,00</b>	<b>0,00</b>	<b>0,00</b>
<b>SU 34</b>	<b>Summe Auszahlungen investive Gebarung</b>							<b>0,00</b>	<b>0,00</b>	<b>0,00</b>
<b>SA2</b>	<b>Saldo (2) Geldfluss aus der Investiven Gebarung (33 – 34)</b>							<b>0,00</b>	<b>0,00</b>	<b>0,00</b>
<b>SA3</b>	<b>Saldo (3) Nettofinanzierungssaldo (Saldo 1 + Saldo 2)</b>							<b>-17 338,00</b>	<b>-20 200,00</b>	<b>2 862,00</b>
<b>Finanzierungstätigkeit</b>										
<b>SU 35</b>	<b>Summe Einzahlungen aus der Finanzierungstätigkeit</b>							<b>0,00</b>	<b>0,00</b>	<b>0,00</b>
<b>SU 36</b>	<b>Summe Auszahlungen aus der Finanzierungstätigkeit</b>							<b>0,00</b>	<b>0,00</b>	<b>0,00</b>
<b>SA4</b>	<b>Saldo (4) Geldfluss aus der Finanzierungstätigkeit (35 – 36)</b>							<b>0,00</b>	<b>0,00</b>	<b>0,00</b>

		MVAG MVAG VCQU			Ergebnisrechnung			Finanzierungsrechnung		
		EH	FH		RA 2022	VA 2022	RA - VA	RA 2022	VA 2022	RA - VA
<b>SA5</b>	<b>Saldo (5) Geldfluss aus der voranschlagswirksamen Gebarung (Saldo 3 + Saldo 4)</b>							<b>-17 338,00</b>	<b>-20 200,00</b>	<b>2 862,00</b>
<b>64</b>	<b>Straßenverkehr</b>									
<b>640</b>	<b>Einrichtungen und Maßnahmen nach der Straßenverkehrsordnung</b>									
<b>640000</b>	<b>Einrichtung und Maßnahmen der Straßenverkehrsordnung</b>									
	<b>Operative Gebarung</b>									
2/640000+804000	Veräußerung von geringwertigen Wirtschaftsgütern des Anlageverm.	2116		31	436,06	500,00	-63,94	0,00	0,00	0,00
2/640000+811000	Miet- und Pachtertrag	2115	3115	14	799,00	0,00	799,00	799,00	0,00	799,00
2/640000+829000	Schadenersätze von Dritten	2116	3116	18	974,95	1 000,00	-25,05	1 024,95	1 000,00	24,95
2/640000+868000	Laufende Transferzahlungen von privaten Haushalten (STVO - Strafen)	2124	3124	16	186 008,56	170 000,00	16 008,56	186 008,56	170 000,00	16 008,56
<b>SU 21 / 31</b>	<b>Summe Erträge / Einzahlungen operative Gebarung</b>				<b>188 218,57</b>	<b>171 500,00</b>	<b>16 718,57</b>	<b>187 832,51</b>	<b>171 000,00</b>	<b>16 832,51</b>
1/640000-400000	Geringwertige Wirtschaftsgüter des Anlagevermögens	2221	3221	23	377,90	1 000,00	-622,10	377,90	1 000,00	-622,10
1/640000-400100	Verkehrszeichen Absperrmaterial GWG	2221	3221	23	37 266,70	43 500,00	-6 233,30	37 266,70	43 500,00	-6 233,30
1/640000-457000	Druckwerke (Parkraumbewirtschaftung)	2221	3221	23	171,60	2 000,00	-1 828,40	171,60	2 000,00	-1 828,40
1/640000-511000	Geldbezüge der Vertragsbediensteten in handwerklicher Verwendung	2211	3211	20	46 693,96	47 600,00	-906,04	46 693,96	47 600,00	-906,04
1/640000-565000	Mehrleistungsvergütung	2211	3211	20	279,74	900,00	-620,26	279,74	900,00	-620,26
1/640000-569000	Sonstige Nebengebühren	2211	3211	20	1 511,04	1 700,00	-188,96	1 511,04	1 700,00	-188,96
1/640000-580100	Dienstgeberbeiträge zum Ausgleichsfonds für Familienbeihilfen	2212	3212	20	1 912,16	2 000,00	-87,84	1 912,16	2 000,00	-87,84
1/640000-582100	Sonstige Dienstgeberbeiträge zur sozialen Sicherheit	2212	3212	20	10 269,31	10 500,00	-230,69	10 269,31	10 500,00	-230,69
1/640000-590000	Freiwillige Sozialleistungen	2212	3212	20	140,00	200,00	-60,00	140,00	200,00	-60,00
1/640000-611000	Instandhaltung von Sonderanlagen (Markierungen)	2224	3224	24	14 335,26	40 000,00	-25 664,74	14 335,26	40 000,00	-25 664,74
1/640000-670000	Versicherungen	2222	3222	24	0,00	200,00	-200,00	0,00	200,00	-200,00
1/640000-670100	Abfertigungs-u. Jubiläumsmanagement	2222	3222	24	616,70	500,00	116,70	616,70	500,00	116,70
1/640000-680000	Planmäßige Abschreibung	2226			1 575,60	900,00	675,60	0,00	0,00	0,00
1/640000-720500	Kostenbeiträge (Kostenersätze) für Leistungen für Wirtschaftshof	2225	3225	24	28 689,63	20 000,00	8 689,63	28 689,63	20 000,00	8 689,63
1/640000-724000	Reisegebühren	2225	3225	24	692,64	700,00	-7,36	692,64	700,00	-7,36
1/640000-728000	Entgelte für sonstige Leistungen	2225	3225	24	4 752,00	5 000,00	-248,00	4 752,00	5 000,00	-248,00
1/640000-728520	Geschwindigkeitsmessungen	2225	3225	24	5 232,00	15 800,00	-10 568,00	5 232,00	15 800,00	-10 568,00
1/640000-728800	Entgelte für sonstige Leistungen EDV	2225	3225	24	3 540,00	6 500,00	-2 960,00	3 540,00	6 500,00	-2 960,00
1/640000-729000	Sonstige Ausgaben	2225	3225	24	57,58	1 000,00	-942,42	55,66	1 000,00	-944,34
<b>SU 22 / 32</b>	<b>Summe Aufwendungen / Auszahlungen operative Gebarung</b>				<b>158 113,82</b>	<b>200 000,00</b>	<b>-41 886,18</b>	<b>156 536,30</b>	<b>199 100,00</b>	<b>-42 563,70</b>
<b>SA 0 / SA 1</b>	<b>(0) Nettoergebnis (21 - 22) / (1) Geldfluss operative Gebarung (31 - 32)</b>				<b>30 104,75</b>	<b>-28 500,00</b>	<b>58 604,75</b>	<b>31 296,21</b>	<b>-28 100,00</b>	<b>59 396,21</b>

		MVAG		VCQU	Ergebnisrechnung			Finanzierungsrechnung		
		EH	FH		RA 2022	VA 2022	RA - VA	RA 2022	VA 2022	RA - VA
SU 23	Summe Haushaltsrücklagen				0,00	0,00	0,00	0,00	0,00	0,00
SA00	Nettoergebnis nach Zuw./Entn. Haushaltsrücklagen (Saldo 0 +/- SU23)				30 104,75	-28 500,00	58 604,75			
<b>Investive Gebarung</b>										
2/640000+804000	Veräußerung von geringwertigen Wirtschaftsgütern des Anlageverm.		3315	31	0,00	0,00	0,00	436,06	500,00	-63,94
SU 33	Summe Einzahlungen investive Gebarung							436,06	500,00	-63,94
SU 34	Summe Auszahlungen investive Gebarung							0,00	0,00	0,00
SA2	Saldo (2) Geldfluss aus der Investiven Gebarung (33 – 34)							436,06	500,00	-63,94
SA3	Saldo (3) Nettofinanzierungssaldo (Saldo 1 + Saldo 2)							31 732,27	-27 600,00	59 332,27
<b>Finanzierungstätigkeit</b>										
SU 35	Summe Einzahlungen aus der Finanzierungstätigkeit							0,00	0,00	0,00
SU 36	Summe Auszahlungen aus der Finanzierungstätigkeit							0,00	0,00	0,00
SA4	Saldo (4) Geldfluss aus der Finanzierungstätigkeit (35 – 36)							0,00	0,00	0,00
SA5	Saldo (5) Geldfluss aus der voranschlagswirksamen Gebarung (Saldo 3 + Saldo 4)							31 732,27	-27 600,00	59 332,27



		MVAG	MVAG	VCQU	Ergebnisrechnung			Finanzierungsrechnung		
		EH	FH		RA 2022	VA 2022	RA - VA	RA 2022	VA 2022	RA - VA
<b>7 Wirtschaftsförderung</b>										
<b>71</b>	<b>Grundlagenverbesserung in der Land- und Forstwirtschaft</b>									
<b>710</b>	<b>Land- und forstwirtschaftlicher Wegebau</b>									
<b>710038</b>	<b>Wegerhaltungsmaßnahmen Güterwege</b>									
<b>Operative Gebarung</b>										
6/710038+829910	Sonstige Erträge (Zuführung Projekt)	2116	3116	1 18	9 710,17	8 000,00	1 710,17	9 710,17	8 000,00	1 710,17
6/710038+871120	Kapitaltransferzahlungen vom Land (Bedarfszuweisung)	2121	3121	1 33	1 000,00	1 000,00	0,00	1 000,00	1 000,00	0,00
<b>SU 21 / 31</b>	<b>Summe Erträge / Einzahlungen operative Gebarung</b>				<b>10 710,17</b>	<b>9 000,00</b>	<b>1 710,17</b>	<b>10 710,17</b>	<b>9 000,00</b>	<b>1 710,17</b>
<b>SU 22 / 32</b>	<b>Summe Aufwendungen / Auszahlungen operative Gebarung</b>				<b>0,00</b>	<b>0,00</b>	<b>0,00</b>	<b>0,00</b>	<b>0,00</b>	<b>0,00</b>
<b>SA 0 / SA 1</b>	<b>(0) Nettoergebnis (21 - 22) / (1) Geldfluss operative Gebarung (31 - 32)</b>				<b>10 710,17</b>	<b>9 000,00</b>	<b>1 710,17</b>	<b>10 710,17</b>	<b>9 000,00</b>	<b>1 710,17</b>
<b>SU 23</b>	<b>Summe Haushaltsrücklagen</b>				<b>0,00</b>	<b>0,00</b>	<b>0,00</b>	<b>0,00</b>	<b>0,00</b>	<b>0,00</b>
<b>SA00</b>	<b>Nettoergebnis nach Zuw./Entn. Haushaltsrücklagen (Saldo 0 +/- SU23)</b>				<b>10 710,17</b>	<b>9 000,00</b>	<b>1 710,17</b>			
<b>Investive Gebarung</b>										
6/710038+301000	Kapitaltransfers von Ländern (Abteilung B/6)		3331	1 33	0,00	0,00	0,00	1 000,00	1 000,00	0,00
<b>SU 33</b>	<b>Summe Einzahlungen investive Gebarung</b>							<b>1 000,00</b>	<b>1 000,00</b>	<b>0,00</b>
5/710038-002000	Straßenbauten		3412	1 40	0,00	0,00	0,00	11 710,17	10 000,00	1 710,17
<b>SU 34</b>	<b>Summe Auszahlungen investive Gebarung</b>							<b>11 710,17</b>	<b>10 000,00</b>	<b>1 710,17</b>
<b>SA2</b>	<b>Saldo (2) Geldfluss aus der Investiven Gebarung (33 - 34)</b>							<b>-10 710,17</b>	<b>-9 000,00</b>	<b>-1 710,17</b>
<b>SA3</b>	<b>Saldo (3) Nettofinanzierungssaldo (Saldo 1 + Saldo 2)</b>							<b>0,00</b>	<b>0,00</b>	<b>0,00</b>
<b>Finanzierungstätigkeit</b>										
<b>SU 35</b>	<b>Summe Einzahlungen aus der Finanzierungstätigkeit</b>							<b>0,00</b>	<b>0,00</b>	<b>0,00</b>
<b>SU 36</b>	<b>Summe Auszahlungen aus der Finanzierungstätigkeit</b>							<b>0,00</b>	<b>0,00</b>	<b>0,00</b>
<b>SA4</b>	<b>Saldo (4) Geldfluss aus der Finanzierungstätigkeit (35 - 36)</b>							<b>0,00</b>	<b>0,00</b>	<b>0,00</b>
<b>SA5</b>	<b>Saldo (5) Geldfluss aus der voranschlagswirksamen Gebarung (Saldo 3 + Saldo 4)</b>							<b>0,00</b>	<b>0,00</b>	<b>0,00</b>
<b>74</b>	<b>Sonstige Förderung der Land- und Forstwirtschaft</b>									
<b>742</b>	<b>Produktionsförderung</b>									
<b>742000</b>	<b>Produktionsförderung</b>									
<b>Operative Gebarung</b>										
<b>SU 21 / 31</b>	<b>Summe Erträge / Einzahlungen operative Gebarung</b>				<b>0,00</b>	<b>0,00</b>	<b>0,00</b>	<b>0,00</b>	<b>0,00</b>	<b>0,00</b>
1/742000-728000	Entgelte für sonstige Leistungen	2225	3225	24	229,53	300,00	-70,47	229,53	300,00	-70,47
<b>SU 22 / 32</b>	<b>Summe Aufwendungen / Auszahlungen operative Gebarung</b>				<b>229,53</b>	<b>300,00</b>	<b>-70,47</b>	<b>229,53</b>	<b>300,00</b>	<b>-70,47</b>
<b>SA 0 / SA 1</b>	<b>(0) Nettoergebnis (21 - 22) / (1) Geldfluss operative Gebarung (31 - 32)</b>				<b>-229,53</b>	<b>-300,00</b>	<b>70,47</b>	<b>-229,53</b>	<b>-300,00</b>	<b>70,47</b>
<b>SU 23</b>	<b>Summe Haushaltsrücklagen</b>				<b>0,00</b>	<b>0,00</b>	<b>0,00</b>	<b>0,00</b>	<b>0,00</b>	<b>0,00</b>

		MVAG	MVAG	VCQU	Ergebnisrechnung			Finanzierungsrechnung		
		EH	FH		RA 2022	VA 2022	RA - VA	RA 2022	VA 2022	RA - VA
SA00	Nettoergebnis nach Zuw./Entn. Haushaltsrücklagen (Saldo 0 +/- SU23)				-229,53	-300,00	70,47			
<b>Investive Gebarung</b>										
SU 33	Summe Einzahlungen investive Gebarung							0,00	0,00	0,00
SU 34	Summe Auszahlungen investive Gebarung							0,00	0,00	0,00
SA2	Saldo (2) Geldfluss aus der Investiven Gebarung (33 – 34)							0,00	0,00	0,00
SA3	Saldo (3) Nettofinanzierungssaldo (Saldo 1 + Saldo 2)							-229,53	-300,00	70,47
<b>Finanzierungstätigkeit</b>										
SU 35	Summe Einzahlungen aus der Finanzierungstätigkeit							0,00	0,00	0,00
SU 36	Summe Auszahlungen aus der Finanzierungstätigkeit							0,00	0,00	0,00
SA4	Saldo (4) Geldfluss aus der Finanzierungstätigkeit (35 – 36)							0,00	0,00	0,00
SA5	Saldo (5) Geldfluss aus der voranschlagswirksamen Gebarung (Saldo 3 + Saldo 4)							-229,53	-300,00	70,47
<b>75 Förderung der Energiewirtschaft</b>										
<b>751 Elektrizität</b>										
<b>751000 Energiewirtschaft</b>										
<b>Operative Gebarung</b>										
SU 21 / 31	Summe Erträge / Einzahlungen operative Gebarung				0,00	0,00	0,00	0,00	0,00	0,00
1/751000-728000	Entgelte für sonstige Leistungen	2225	3225	24	55,00	3 000,00	-2 945,00	55,00	3 000,00	-2 945,00
SU 22 / 32	Summe Aufwendungen / Auszahlungen operative Gebarung				55,00	3 000,00	-2 945,00	55,00	3 000,00	-2 945,00
SA 0 / SA 1	(0) Nettoergebnis (21 - 22) / (1) Geldfluss operative Gebarung (31 – 32)				-55,00	-3 000,00	2 945,00	-55,00	-3 000,00	2 945,00
SU 23	Summe Haushaltsrücklagen				0,00	0,00	0,00	0,00	0,00	0,00
SA00	Nettoergebnis nach Zuw./Entn. Haushaltsrücklagen (Saldo 0 +/- SU23)				-55,00	-3 000,00	2 945,00			
<b>Investive Gebarung</b>										
SU 33	Summe Einzahlungen investive Gebarung							0,00	0,00	0,00
SU 34	Summe Auszahlungen investive Gebarung							0,00	0,00	0,00
SA2	Saldo (2) Geldfluss aus der Investiven Gebarung (33 – 34)							0,00	0,00	0,00
SA3	Saldo (3) Nettofinanzierungssaldo (Saldo 1 + Saldo 2)							-55,00	-3 000,00	2 945,00
<b>Finanzierungstätigkeit</b>										
SU 35	Summe Einzahlungen aus der Finanzierungstätigkeit							0,00	0,00	0,00
SU 36	Summe Auszahlungen aus der Finanzierungstätigkeit							0,00	0,00	0,00
SA4	Saldo (4) Geldfluss aus der Finanzierungstätigkeit (35 – 36)							0,00	0,00	0,00
SA5	Saldo (5) Geldfluss aus der voranschlagswirksamen Gebarung (Saldo 3 + Saldo 4)							-55,00	-3 000,00	2 945,00

		MVAG	MVAG	VCQU	Ergebnisrechnung			Finanzierungsrechnung		
		EH	FH		RA 2022	VA 2022	RA - VA	RA 2022	VA 2022	RA - VA
<b>77</b>	<b>Förderung des Fremdenverkehrs</b>									
<b>771</b>	<b>Maßnahmen zur Förderung des Fremdenverkehrs</b>									
<b>771000</b>	<b>Maßnahmen zur Förderung des Fremdenverkehrs</b>									
<b>Operative Gebarung</b>										
<b>SU 21 / 31</b>	<b>Summe Erträge / Einzahlungen operative Gebarung</b>				<b>0,00</b>	<b>0,00</b>	<b>0,00</b>	<b>0,00</b>	<b>0,00</b>	<b>0,00</b>
1/771000-457000	Druckwerke, Gesetze, Formulare	2221	3221	23	0,00	500,00	-500,00	0,00	500,00	-500,00
1/771000-680000	Planmäßige Abschreibung	2226			893,43	900,00	-6,57	0,00	0,00	0,00
1/771000-728000	Entgelte für sonstige Leistungen	2225	3225	24	0,00	2 000,00	-2 000,00	0,00	2 000,00	-2 000,00
1/771000-729000	Sonstige Ausgaben	2225	3225	24	0,00	100,00	-100,00	0,00	100,00	-100,00
<b>SU 22 / 32</b>	<b>Summe Aufwendungen / Auszahlungen operative Gebarung</b>				<b>893,43</b>	<b>3 500,00</b>	<b>-2 606,57</b>	<b>0,00</b>	<b>2 600,00</b>	<b>-2 600,00</b>
<b>SA 0 / SA 1</b>	<b>(0) Nettoergebnis (21 - 22) / (1) Geldfluss operative Gebarung (31 - 32)</b>				<b>-893,43</b>	<b>-3 500,00</b>	<b>2 606,57</b>	<b>0,00</b>	<b>-2 600,00</b>	<b>2 600,00</b>
<b>SU 23</b>	<b>Summe Haushaltsrücklagen</b>				<b>0,00</b>	<b>0,00</b>	<b>0,00</b>	<b>0,00</b>	<b>0,00</b>	<b>0,00</b>
<b>SA00</b>	<b>Nettoergebnis nach Zuw./Entn. Haushaltsrücklagen (Saldo 0 +/- SU23)</b>				<b>-893,43</b>	<b>-3 500,00</b>	<b>2 606,57</b>			
<b>Investive Gebarung</b>										
2/771000+303000	Kapitaltransfers von sonstigen Trägern des öffentlichen Rechts (LEADER)		3331	33	0,00	0,00	0,00	0,00	9 000,00	-9 000,00
<b>SU 33</b>	<b>Summe Einzahlungen investive Gebarung</b>							<b>0,00</b>	<b>9 000,00</b>	<b>-9 000,00</b>
<b>SU 34</b>	<b>Summe Auszahlungen investive Gebarung</b>							<b>0,00</b>	<b>0,00</b>	<b>0,00</b>
<b>SA2</b>	<b>Saldo (2) Geldfluss aus der Investiven Gebarung (33 - 34)</b>							<b>0,00</b>	<b>9 000,00</b>	<b>-9 000,00</b>
<b>SA3</b>	<b>Saldo (3) Nettofinanzierungssaldo (Saldo 1 + Saldo 2)</b>							<b>0,00</b>	<b>6 400,00</b>	<b>-6 400,00</b>
<b>Finanzierungstätigkeit</b>										
<b>SU 35</b>	<b>Summe Einzahlungen aus der Finanzierungstätigkeit</b>							<b>0,00</b>	<b>0,00</b>	<b>0,00</b>
<b>SU 36</b>	<b>Summe Auszahlungen aus der Finanzierungstätigkeit</b>							<b>0,00</b>	<b>0,00</b>	<b>0,00</b>
<b>SA4</b>	<b>Saldo (4) Geldfluss aus der Finanzierungstätigkeit (35 - 36)</b>							<b>0,00</b>	<b>0,00</b>	<b>0,00</b>
<b>SA5</b>	<b>Saldo (5) Geldfluss aus der voranschlagswirksamen Gebarung (Saldo 3 + Saldo 4)</b>							<b>0,00</b>	<b>6 400,00</b>	<b>-6 400,00</b>
<b>78</b>	<b>Förderung von Handel, Gewerbe und Industrie</b>									
<b>782</b>	<b>Wirtschaftspolitische Maßnahmen</b>									
<b>782000</b>	<b>Wirtschaftl.Massnahmen</b>									
<b>Operative Gebarung</b>										
<b>SU 21 / 31</b>	<b>Summe Erträge / Einzahlungen operative Gebarung</b>				<b>0,00</b>	<b>0,00</b>	<b>0,00</b>	<b>0,00</b>	<b>0,00</b>	<b>0,00</b>
1/782000-757000	Förderung der Kommunalsteuer (Lehrlinge)	2234	3234	27	12 283,14	13 000,00	-716,86	12 283,14	13 000,00	-716,86
<b>SU 22 / 32</b>	<b>Summe Aufwendungen / Auszahlungen operative Gebarung</b>				<b>12 283,14</b>	<b>13 000,00</b>	<b>-716,86</b>	<b>12 283,14</b>	<b>13 000,00</b>	<b>-716,86</b>
<b>SA 0 / SA 1</b>	<b>(0) Nettoergebnis (21 - 22) / (1) Geldfluss operative Gebarung (31 - 32)</b>				<b>-12 283,14</b>	<b>-13 000,00</b>	<b>716,86</b>	<b>-12 283,14</b>	<b>-13 000,00</b>	<b>716,86</b>
<b>SU 23</b>	<b>Summe Haushaltsrücklagen</b>				<b>0,00</b>	<b>0,00</b>	<b>0,00</b>	<b>0,00</b>	<b>0,00</b>	<b>0,00</b>

		MVAG			Ergebnisrechnung			Finanzierungsrechnung		
		EH	FH	VCQU	RA 2022	VA 2022	RA - VA	RA 2022	VA 2022	RA - VA
<b>SA00</b>	<b>Nettoergebnis nach Zuw./Entn. Haushaltsrücklagen (Saldo 0 +/- SU23)</b>				<b>-12 283,14</b>	<b>-13 000,00</b>	<b>716,86</b>			
<b>Investive Gebarung</b>										
<b>SU 33</b>	<b>Summe Einzahlungen investive Gebarung</b>							<b>0,00</b>	<b>0,00</b>	<b>0,00</b>
<b>SU 34</b>	<b>Summe Auszahlungen investive Gebarung</b>							<b>0,00</b>	<b>0,00</b>	<b>0,00</b>
<b>SA2</b>	<b>Saldo (2) Geldfluss aus der Investiven Gebarung (33 – 34)</b>							<b>0,00</b>	<b>0,00</b>	<b>0,00</b>
<b>SA3</b>	<b>Saldo (3) Nettofinanzierungssaldo (Saldo 1 + Saldo 2)</b>							<b>-12 283,14</b>	<b>-13 000,00</b>	<b>716,86</b>
<b>Finanzierungstätigkeit</b>										
<b>SU 35</b>	<b>Summe Einzahlungen aus der Finanzierungstätigkeit</b>							<b>0,00</b>	<b>0,00</b>	<b>0,00</b>
<b>SU 36</b>	<b>Summe Auszahlungen aus der Finanzierungstätigkeit</b>							<b>0,00</b>	<b>0,00</b>	<b>0,00</b>
<b>SA4</b>	<b>Saldo (4) Geldfluss aus der Finanzierungstätigkeit (35 – 36)</b>							<b>0,00</b>	<b>0,00</b>	<b>0,00</b>
<b>SA5</b>	<b>Saldo (5) Geldfluss aus der voranschlagswirksamen Gebarung (Saldo 3 + Saldo 4)</b>							<b>-12 283,14</b>	<b>-13 000,00</b>	<b>716,86</b>
<b>789</b>	<b>Sonstige Einrichtungen und Maßnahmen</b>									
<b>789000</b>	<b>Sonstige Wirtschaftsförderung</b>									
<b>Operative Gebarung</b>										
2/789000+812000	Marktgebühren - Markt Frisch	2114	3114	13	3 104,60	4 000,00	-895,40	3 104,60	4 000,00	-895,40
<b>SU 21 / 31</b>	<b>Summe Erträge / Einzahlungen operative Gebarung</b>				<b>3 104,60</b>	<b>4 000,00</b>	<b>-895,40</b>	<b>3 104,60</b>	<b>4 000,00</b>	<b>-895,40</b>
1/789000-400000	Geringwertige Wirtschaftsgüter des Anlagevermögens	2221	3221	23	0,00	3 000,00	-3 000,00	0,00	3 000,00	-3 000,00
1/789000-700000	Mietzinse	2223	3223	24	17,44	200,00	-182,56	17,44	200,00	-182,56
1/789000-711000	Gebühren für die Benützung von Gemeindeeinrichtungen und Anlagen gemäß FAG	2225	3225	24	2 629,40	2 600,00	29,40	2 629,40	2 600,00	29,40
1/789000-720500	Kostenbeiträge (Kostenersätze) für Leistungen Wirtschaftshof	2225	3225	24	8 823,01	6 000,00	2 823,01	8 823,01	6 000,00	2 823,01
1/789000-726000	Mitgliedsbeiträge an Institutionen	2225	3225	24	47 356,00	48 000,00	-644,00	47 356,00	48 000,00	-644,00
1/789000-728000	Entgelte für sonstige Leistungen	2225	3225	24	724,93	5 000,00	-4 275,07	724,93	5 000,00	-4 275,07
1/789000-728340	Stadtentwicklung	2225	3225	24	71,00	25 000,00	-24 929,00	71,00	25 000,00	-24 929,00
1/789000-729300	sonstige Ausgaben (Weihnachtsbeleuchtung)	2225	3225	24	7 568,90	10 000,00	-2 431,10	7 568,90	10 000,00	-2 431,10
1/789000-776000	Kapitaltransferzahlungen an sonst. Unternehmen (Industrieförderung)	2233		44	1 000,00	18 000,00	-17 000,00	0,00	0,00	0,00
<b>SU 22 / 32</b>	<b>Summe Aufwendungen / Auszahlungen operative Gebarung</b>				<b>68 190,68</b>	<b>117 800,00</b>	<b>-49 609,32</b>	<b>67 190,68</b>	<b>99 800,00</b>	<b>-32 609,32</b>
<b>SA 0 / SA 1</b>	<b>(0) Nettoergebnis (21 - 22) / (1) Geldfluss operative Gebarung (31 – 32)</b>				<b>-65 086,08</b>	<b>-113 800,00</b>	<b>48 713,92</b>	<b>-64 086,08</b>	<b>-95 800,00</b>	<b>31 713,92</b>
<b>SU 23</b>	<b>Summe Haushaltsrücklagen</b>				<b>0,00</b>	<b>0,00</b>	<b>0,00</b>	<b>0,00</b>	<b>0,00</b>	<b>0,00</b>
<b>SA00</b>	<b>Nettoergebnis nach Zuw./Entn. Haushaltsrücklagen (Saldo 0 +/- SU23)</b>				<b>-65 086,08</b>	<b>-113 800,00</b>	<b>48 713,92</b>			
<b>Investive Gebarung</b>										
<b>SU 33</b>	<b>Summe Einzahlungen investive Gebarung</b>							<b>0,00</b>	<b>0,00</b>	<b>0,00</b>
1/789000-042000	Betriebsausstattung		3415	2 41	0,00	0,00	0,00	0,00	10 000,00	-10 000,00

		MVAG		VCQU	Ergebnisrechnung			Finanzierungsrechnung		
		EH	FH		RA 2022	VA 2022	RA - VA	RA 2022	VA 2022	RA - VA
1/789000-776000	Kapitaltransferzahlungen an sonst. Unternehmen (Industrieförderung)		3433	44	0,00	0,00	0,00	1 000,00	18 000,00	-17 000,00
<b>SU 34</b>	<b>Summe Auszahlungen investive Gebarung</b>							<b>1 000,00</b>	<b>28 000,00</b>	<b>-27 000,00</b>
<b>SA2</b>	<b>Saldo (2) Geldfluss aus der Investiven Gebarung (33 – 34)</b>							<b>-1 000,00</b>	<b>-28 000,00</b>	<b>27 000,00</b>
<b>SA3</b>	<b>Saldo (3) Nettofinanzierungssaldo (Saldo 1 + Saldo 2)</b>							<b>-65 086,08</b>	<b>-123 800,00</b>	<b>58 713,92</b>
<b>Finanzierungstätigkeit</b>										
<b>SU 35</b>	<b>Summe Einzahlungen aus der Finanzierungstätigkeit</b>							<b>0,00</b>	<b>0,00</b>	<b>0,00</b>
<b>SU 36</b>	<b>Summe Auszahlungen aus der Finanzierungstätigkeit</b>							<b>0,00</b>	<b>0,00</b>	<b>0,00</b>
<b>SA4</b>	<b>Saldo (4) Geldfluss aus der Finanzierungstätigkeit (35 – 36)</b>							<b>0,00</b>	<b>0,00</b>	<b>0,00</b>
<b>SA5</b>	<b>Saldo (5) Geldfluss aus der voranschlagswirksamen Gebarung (Saldo 3 + Saldo 4)</b>							<b>-65 086,08</b>	<b>-123 800,00</b>	<b>58 713,92</b>

		MVAG	MVAG	VCQU	Ergebnisrechnung			Finanzierungsrechnung		
		EH	FH		RA 2022	VA 2022	RA - VA	RA 2022	VA 2022	RA - VA
<b>8 Dienstleistungen</b>										
<b>81</b>	<b>Öffentliche Einrichtungen (soweit nicht dem Abschnitt 85 zuzuordnen)</b>									
<b>812</b>	<b>WC-Anlagen</b>									
<b>812000</b>	<b>Öffentliche WC-Anlagen</b>									
<b>Operative Gebarung</b>										
<b>SU 21 / 31</b>	<b>Summe Erträge / Einzahlungen operative Gebarung</b>				<b>0,00</b>	<b>0,00</b>	<b>0,00</b>	<b>0,00</b>	<b>0,00</b>	<b>0,00</b>
1/812000-400000	Geringwertige Wirtschaftsgüter des Anlagevermögens	2221	3221	23	52,44	200,00	-147,56	52,44	200,00	-147,56
1/812000-459000	Sonstige Verbrauchsgüter	2221	3221	23	0,00	200,00	-200,00	0,00	200,00	-200,00
1/812000-600000	Strom	2222	3222	24	112,00	1 000,00	-888,00	112,00	1 000,00	-888,00
1/812000-614000	Instandhaltung von Gebäuden	2224	3224	24	0,00	500,00	-500,00	0,00	500,00	-500,00
1/812000-670000	Versicherungen	2222	3222	24	30,70	100,00	-69,30	30,70	100,00	-69,30
1/812000-680000	Planmäßige Abschreibung	2226			1 276,01	1 300,00	-23,99	0,00	0,00	0,00
1/812000-711000	Gebühren für die Benützung von Gemeindefeinrichtungen gem. FAG	2225	3225	24	453,63	600,00	-146,37	453,63	600,00	-146,37
1/812000-728000	Entgelte für sonstige Leistungen	2225	3225	24	0,00	200,00	-200,00	0,00	200,00	-200,00
<b>SU 22 / 32</b>	<b>Summe Aufwendungen / Auszahlungen operative Gebarung</b>				<b>1 924,78</b>	<b>4 100,00</b>	<b>-2 175,22</b>	<b>648,77</b>	<b>2 800,00</b>	<b>-2 151,23</b>
<b>SA 0 / SA 1</b>	<b>(0) Nettoergebnis (21 - 22) / (1) Geldfluss operative Gebarung (31 - 32)</b>				<b>-1 924,78</b>	<b>-4 100,00</b>	<b>2 175,22</b>	<b>-648,77</b>	<b>-2 800,00</b>	<b>2 151,23</b>
<b>SU 23</b>	<b>Summe Haushaltsrücklagen</b>				<b>0,00</b>	<b>0,00</b>	<b>0,00</b>	<b>0,00</b>	<b>0,00</b>	<b>0,00</b>
<b>SA00</b>	<b>Nettoergebnis nach Zuw./Entn. Haushaltsrücklagen (Saldo 0 +/- SU23)</b>				<b>-1 924,78</b>	<b>-4 100,00</b>	<b>2 175,22</b>			
<b>Investive Gebarung</b>										
<b>SU 33</b>	<b>Summe Einzahlungen investive Gebarung</b>							<b>0,00</b>	<b>0,00</b>	<b>0,00</b>
<b>SU 34</b>	<b>Summe Auszahlungen investive Gebarung</b>							<b>0,00</b>	<b>0,00</b>	<b>0,00</b>
<b>SA2</b>	<b>Saldo (2) Geldfluss aus der Investiven Gebarung (33 - 34)</b>							<b>0,00</b>	<b>0,00</b>	<b>0,00</b>
<b>SA3</b>	<b>Saldo (3) Nettofinanzierungssaldo (Saldo 1 + Saldo 2)</b>							<b>-648,77</b>	<b>-2 800,00</b>	<b>2 151,23</b>
<b>Finanzierungstätigkeit</b>										
<b>SU 35</b>	<b>Summe Einzahlungen aus der Finanzierungstätigkeit</b>							<b>0,00</b>	<b>0,00</b>	<b>0,00</b>
<b>SU 36</b>	<b>Summe Auszahlungen aus der Finanzierungstätigkeit</b>							<b>0,00</b>	<b>0,00</b>	<b>0,00</b>
<b>SA4</b>	<b>Saldo (4) Geldfluss aus der Finanzierungstätigkeit (35 - 36)</b>							<b>0,00</b>	<b>0,00</b>	<b>0,00</b>
<b>SA5</b>	<b>Saldo (5) Geldfluss aus der voranschlagswirksamen Gebarung (Saldo 3 + Saldo 4)</b>							<b>-648,77</b>	<b>-2 800,00</b>	<b>2 151,23</b>
<b>814</b>	<b>Straßenreinigung</b>									
<b>814000</b>	<b>Straßenreinigung</b>									
<b>Operative Gebarung</b>										
2/814000+808000	Veräußerung von Altmaterial	2116	3116	16	0,00	100,00	-100,00	0,00	100,00	-100,00
2/814000+816500	Ersätze für Leistungen Wirtschaftshof	2114	3114	13	72 523,61	69 000,00	3 523,61	72 523,61	69 000,00	3 523,61

		MVAG			Ergebnisrechnung			Finanzierungsrechnung		
		EH	FH	VCQU	RA 2022	VA 2022	RA - VA	RA 2022	VA 2022	RA - VA
2/814000+827000	Kostenersätze für die Überlassung von Bediensteten an Dritte	2116	3116	18	0,00	700,00	-700,00	0,00	700,00	-700,00
2/814000+861000	Transfers von Ländern, Landesfonds und Landeskammern	2121	3121	15	1 079,90	0,00	1 079,90	1 079,90	0,00	1 079,90
<b>SU 21 / 31</b>	<b>Summe Erträge / Einzahlungen operative Gebarung</b>				<b>73 603,51</b>	<b>69 800,00</b>	<b>3 803,51</b>	<b>73 603,51</b>	<b>69 800,00</b>	<b>3 803,51</b>
1/814000-400000	Geringwertige Wirtschaftsgüter des Anlagevermögens	2221	3221	23	564,27	1 600,00	-1 035,73	564,27	1 600,00	-1 035,73
1/814000-452000	Treibstoffe	2221	3221	23	4 839,51	5 100,00	-260,49	4 921,89	5 100,00	-178,11
1/814000-453000	Schmier- und Schleifmittel	2221	3221	23	0,00	100,00	-100,00	0,00	100,00	-100,00
1/814000-459000	Sonstige Verbrauchsgüter	2221	3221	23	0,00	200,00	-200,00	0,00	200,00	-200,00
1/814000-511000	Geldbezüge der Vertragsbediensteten in handwerklicher Verwendung	2211	3211	20	58 212,40	59 200,00	-987,60	58 212,40	59 200,00	-987,60
1/814000-565000	Mehrleistungsvergütung	2211	3211	20	7 800,58	7 600,00	200,58	7 800,58	7 600,00	200,58
1/814000-569000	Sonstige Nebengebühren	2211	3211	20	3 219,52	3 300,00	-80,48	3 219,52	3 300,00	-80,48
1/814000-580100	Dienstgeberbeiträge zum Ausgleichsfonds für Familienbeihilfen	2212	3212	20	2 586,29	2 700,00	-113,71	2 586,29	2 700,00	-113,71
1/814000-582100	Sonstige Dienstgeberbeiträge zur sozialen Sicherheit	2212	3212	20	14 604,35	14 900,00	-295,65	14 604,35	14 900,00	-295,65
1/814000-590000	Freiwillige Sozialleistungen	2212	3212	20	360,00	400,00	-40,00	360,00	400,00	-40,00
1/814000-616000	Instandhaltung von Maschinen und maschinelle Anlagen	2224	3224	24	238,24	5 000,00	-4 761,76	238,24	5 000,00	-4 761,76
1/814000-617000	Instandhaltung von Fahrzeugen	2224	3224	24	22 730,15	21 000,00	1 730,15	22 730,15	21 000,00	1 730,15
1/814000-618000	Instandhaltung von sonstigen Anlagen	2224	3224	24	0,00	1 000,00	-1 000,00	0,00	1 000,00	-1 000,00
1/814000-631000	Telefon	2222	3222	24	46,08	200,00	-153,92	46,08	200,00	-153,92
1/814000-670000	Versicherungen	2222	3222	24	2 212,87	2 500,00	-287,13	2 212,87	2 500,00	-287,13
1/814000-670100	Abfertigungs-u. Jubiläumsmanagement	2222	3222	24	1 185,30	1 100,00	85,30	1 185,30	1 100,00	85,30
1/814000-700001	Miete/Wäsche Arbeitsbekleidung	2223	3223	24	1 025,84	1 300,00	-274,16	1 141,34	1 300,00	-158,66
1/814000-710000	Öffentliche Abgaben (Ausgaben), ohne Gebühren gemäß FAG	2225	3225	24	0,00	100,00	-100,00	0,00	100,00	-100,00
1/814000-720500	Kostenbeiträge (Kostenersätze) für Leistungen Wirtschaftshof	2225	3225	24	79 463,02	76 300,00	3 163,02	79 463,02	76 300,00	3 163,02
1/814000-728000	Entgelte für sonstige Leistungen (Winterdienst, etc.)	2225	3225	24	37 854,71	70 000,00	-32 145,29	37 854,71	70 000,00	-32 145,29
<b>SU 22 / 32</b>	<b>Summe Aufwendungen / Auszahlungen operative Gebarung</b>				<b>236 943,13</b>	<b>273 600,00</b>	<b>-36 656,87</b>	<b>237 141,01</b>	<b>273 600,00</b>	<b>-36 458,99</b>
<b>SA 0 / SA 1</b>	<b>(0) Nettoergebnis (21 - 22) / (1) Geldfluss operative Gebarung (31 - 32)</b>				<b>-163 339,62</b>	<b>-203 800,00</b>	<b>40 460,38</b>	<b>-163 537,50</b>	<b>-203 800,00</b>	<b>40 262,50</b>
<b>SU 23</b>	<b>Summe Haushaltsrücklagen</b>				<b>0,00</b>	<b>0,00</b>	<b>0,00</b>	<b>0,00</b>	<b>0,00</b>	<b>0,00</b>
<b>SA00</b>	<b>Nettoergebnis nach Zuw./Entn. Haushaltsrücklagen (Saldo 0 +/- SU23)</b>				<b>-163 339,62</b>	<b>-203 800,00</b>	<b>40 460,38</b>			
<b>Investive Gebarung</b>										
<b>SU 33</b>	<b>Summe Einzahlungen investive Gebarung</b>							<b>0,00</b>	<b>0,00</b>	<b>0,00</b>
<b>SU 34</b>	<b>Summe Auszahlungen investive Gebarung</b>							<b>0,00</b>	<b>0,00</b>	<b>0,00</b>
<b>SA2</b>	<b>Saldo (2) Geldfluss aus der Investiven Gebarung (33 - 34)</b>							<b>0,00</b>	<b>0,00</b>	<b>0,00</b>

		MVAG MVAG VCQU			Ergebnisrechnung			Finanzierungsrechnung		
		EH	FH		RA 2022	VA 2022	RA - VA	RA 2022	VA 2022	RA - VA
<b>SA3</b>	<b>Saldo (3) Nettofinanzierungssaldo (Saldo 1 + Saldo 2)</b>							<b>-163 537,50</b>	<b>-203 800,00</b>	<b>40 262,50</b>
<b>Finanzierungstätigkeit</b>										
<b>SU 35</b>	<b>Summe Einzahlungen aus der Finanzierungstätigkeit</b>							<b>0,00</b>	<b>0,00</b>	<b>0,00</b>
<b>SU 36</b>	<b>Summe Auszahlungen aus der Finanzierungstätigkeit</b>							<b>0,00</b>	<b>0,00</b>	<b>0,00</b>
<b>SA4</b>	<b>Saldo (4) Geldfluss aus der Finanzierungstätigkeit (35 – 36)</b>							<b>0,00</b>	<b>0,00</b>	<b>0,00</b>
<b>SA5</b>	<b>Saldo (5) Geldfluss aus der voranschlagswirksamen Gebarung (Saldo 3 + Saldo 4)</b>							<b>-163 537,50</b>	<b>-203 800,00</b>	<b>40 262,50</b>
<b>815</b>	<b>Park- und Gartenanlagen, Kinderspielplätze</b>									
<b>815000</b>	<b>Park- und Gartenanlagen</b>									
<b>Operative Gebarung</b>										
2/815000+808000	Veräußerung von Altmaterial	2116	3116	16	0,00	100,00	-100,00	0,00	100,00	-100,00
2/815000+813000	Erträge aus der Auflösung von Investitionszuschüssen (Kapitaltransfers)	2127			11 186,13	11 200,00	-13,87	0,00	0,00	0,00
2/815000+816500	Ersätze für Leistungen Wirtschaftshof	2114	3114	13	66 005,34	84 900,00	-18 894,66	66 005,34	84 900,00	-18 894,66
2/815000+828000	Rückersätze von Aufwendungen (ATZ)	2116	3116	18	10 382,57	10 400,00	-17,43	10 382,57	10 400,00	-17,43
2/815000+829000	Sonstige Einnahmen	2116	3116	18	0,00	500,00	-500,00	0,00	500,00	-500,00
2/815000+829099	Sonstige Erträge	2116	3116	18	21 320,37	0,00	21 320,37	21 320,37	0,00	21 320,37
2/815000+861000	Transfers von Ländern, Landesfonds und Landeskammern	2121	3121	15	1 341,24	1 400,00	-58,76	1 341,24	1 400,00	-58,76
2/815000+863000	Laufende Transferzahlungen von Sozialversicherungsträgern	2121	3121	15	2 637,16	1 200,00	1 437,16	2 637,16	1 200,00	1 437,16
<b>SU 21 / 31</b>	<b>Summe Erträge / Einzahlungen operative Gebarung</b>				<b>112 872,81</b>	<b>109 700,00</b>	<b>3 172,81</b>	<b>101 686,68</b>	<b>98 500,00</b>	<b>3 186,68</b>
1/815000-400000	Geringwertige Wirtschaftsgüter des Anlagevermögens	2221	3221	23	3 449,16	3 500,00	-50,84	3 449,16	3 500,00	-50,84
1/815000-400300	Geringwertige Werkzeuge	2221	3221	23	2 491,09	2 000,00	491,09	2 491,09	2 000,00	491,09
1/815000-420000	Rohstoffe	2221	3221	23	15 325,21	15 000,00	325,21	15 325,21	15 000,00	325,21
1/815000-452000	Treibstoffe	2221	3221	23	2 870,79	4 000,00	-1 129,21	2 915,39	4 000,00	-1 084,61
1/815000-455000	Chemische und artverwandte Mittel	2221	3221	23	0,00	600,00	-600,00	0,00	600,00	-600,00
1/815000-459000	Sonstige Verbrauchsgüter	2221	3221	23	1 341,84	1 500,00	-158,16	1 341,84	1 500,00	-158,16
1/815000-511000	Geldbezüge der Vertragsbediensteten in handwerklicher Verwendung	2211	3211	20	144 344,14	138 000,00	6 344,14	144 344,14	138 000,00	6 344,14
1/815000-565000	Mehrleistungsvergütung	2211	3211	20	5 837,32	7 300,00	-1 462,68	5 837,32	7 300,00	-1 462,68
1/815000-569000	Sonstige Nebengebühren	2211	3211	20	5 024,57	4 400,00	624,57	5 024,57	4 400,00	624,57
1/815000-580100	Dienstgeberbeiträge zum Ausgleichsfonds für Familienbeihilfen	2212	3212	20	3 928,28	3 000,00	928,28	3 928,28	3 000,00	928,28
1/815000-582100	Sonstige Dienstgeberbeiträge zur sozialen Sicherheit	2212	3212	20	26 885,48	28 300,00	-1 414,52	26 885,48	28 300,00	-1 414,52
1/815000-590000	Freiwillige Sozialleistungen	2212	3212	20	420,00	600,00	-180,00	420,00	600,00	-180,00
1/815000-613000	Instandhaltung von sonstigen Grundstückseinrichtungen	2224	3224	24	2 127,10	5 000,00	-2 872,90	2 127,10	5 000,00	-2 872,90



		MVAG			Ergebnisrechnung			Finanzierungsrechnung		
		MVAG EH	MVAG FH	VCQU	RA 2022	VA 2022	RA - VA	RA 2022	VA 2022	RA - VA
1/815000-616000	Instandhaltung von Maschinen und maschinelle Anlagen	2224	3224	24	13 586,41	8 000,00	5 586,41	13 586,41	8 000,00	5 586,41
1/815000-618000	Instandhaltung von sonstigen Anlagen	2224	3224	24	8 357,01	8 300,00	57,01	8 357,01	8 300,00	57,01
1/815000-631000	Telefon	2222	3222	24	90,25	200,00	-109,75	92,17	200,00	-107,83
1/815000-670000	Versicherungen	2222	3222	24	1 687,31	3 300,00	-1 612,69	1 687,31	3 300,00	-1 612,69
1/815000-670100	Abfertigungs-u. Jubiläumsmanagement	2222	3222	24	12 600,60	12 700,00	-99,40	12 600,60	12 700,00	-99,40
1/815000-680000	Planmäßige Abschreibung	2226			14 077,48	13 400,00	677,48	0,00	0,00	0,00
1/815000-700000	Mietzinse	2223	3223	24	297,00	500,00	-203,00	297,00	500,00	-203,00
1/815000-700001	Miete/Wäsche Arbeitsbekleidung	2223	3223	24	1 804,04	2 000,00	-195,96	2 003,17	2 000,00	3,17
1/815000-710000	Öffentliche Abgaben (Ausgaben), ohne Gebühren gemäß FAG	2225	3225	24	162,80	500,00	-337,20	162,80	500,00	-337,20
1/815000-711000	Gebühren für die Benützung von Gemeindeeinrichtungen gem. FAG	2225	3225	24	22 998,40	19 200,00	3 798,40	22 998,40	19 200,00	3 798,40
1/815000-720500	Kostenbeiträge (Kostensätze) für Leistungen Wirtschaftshof	2225	3225	24	223 521,25	167 000,00	56 521,25	223 521,25	167 000,00	56 521,25
1/815000-724000	Reisegebühren	2225	3225	24	807,31	900,00	-92,69	807,31	900,00	-92,69
1/815000-728000	Entgelte für sonstige Leistungen	2225	3225	24	17 749,45	25 000,00	-7 250,55	17 749,45	25 000,00	-7 250,55
1/815000-729000	Sonstige Ausgaben	2225	3225	24	0,00	200,00	-200,00	0,00	200,00	-200,00
<b>SU 22 / 32</b>	<b>Summe Aufwendungen / Auszahlungen operative Gebarung</b>				<b>531 784,29</b>	<b>474 400,00</b>	<b>57 384,29</b>	<b>517 952,46</b>	<b>461 000,00</b>	<b>56 952,46</b>
<b>SA 0 / SA 1</b>	<b>(0) Nettoergebnis (21 - 22) / (1) Geldfluss operative Gebarung (31 - 32)</b>				<b>-418 911,48</b>	<b>-364 700,00</b>	<b>-54 211,48</b>	<b>-416 265,78</b>	<b>-362 500,00</b>	<b>-53 765,78</b>
<b>SU 23</b>	<b>Summe Haushaltsrücklagen</b>				<b>0,00</b>	<b>0,00</b>	<b>0,00</b>	<b>0,00</b>	<b>0,00</b>	<b>0,00</b>
<b>SA00</b>	<b>Nettoergebnis nach Zuw./Entn. Haushaltsrücklagen (Saldo 0 +/- SU23)</b>				<b>-418 911,48</b>	<b>-364 700,00</b>	<b>-54 211,48</b>			
<b>Investive Gebarung</b>										
2/815000+301000	Kapitaltransfers von Ländern, Landesfonds und Landeskammern		3331	33	0,00	0,00	0,00	23 500,00	0,00	23 500,00
<b>SU 33</b>	<b>Summe Einzahlungen investive Gebarung</b>							<b>23 500,00</b>	<b>0,00</b>	<b>23 500,00</b>
1/815000-020000	Maschinen und maschinelle Anlagen		3414	2 41	0,00	0,00	0,00	1 630,00	3 700,00	-2 070,00
1/815000-030000	Werkzeuge und sonstige Erzeugungshilfsmittel		3414	2 41	0,00	0,00	0,00	0,00	1 200,00	-1 200,00
1/815000-042000	Betriebsausstattung		3415	2 41	0,00	0,00	0,00	3 887,69	5 000,00	-1 112,31
<b>SU 34</b>	<b>Summe Auszahlungen investive Gebarung</b>							<b>5 517,69</b>	<b>9 900,00</b>	<b>-4 382,31</b>
<b>SA2</b>	<b>Saldo (2) Geldfluss aus der Investiven Gebarung (33 - 34)</b>							<b>17 982,31</b>	<b>-9 900,00</b>	<b>27 882,31</b>
<b>SA3</b>	<b>Saldo (3) Nettofinanzierungssaldo (Saldo 1 + Saldo 2)</b>							<b>-398 283,47</b>	<b>-372 400,00</b>	<b>-25 883,47</b>
<b>Finanzierungstätigkeit</b>										
<b>SU 35</b>	<b>Summe Einzahlungen aus der Finanzierungstätigkeit</b>							<b>0,00</b>	<b>0,00</b>	<b>0,00</b>
<b>SU 36</b>	<b>Summe Auszahlungen aus der Finanzierungstätigkeit</b>							<b>0,00</b>	<b>0,00</b>	<b>0,00</b>
<b>SA4</b>	<b>Saldo (4) Geldfluss aus der Finanzierungstätigkeit (35 - 36)</b>							<b>0,00</b>	<b>0,00</b>	<b>0,00</b>
<b>SA5</b>	<b>Saldo (5) Geldfluss aus der voranschlagswirksamen Gebarung (Saldo 3 + Saldo 4)</b>							<b>-398 283,47</b>	<b>-372 400,00</b>	<b>-25 883,47</b>

		MVAG			Ergebnisrechnung			Finanzierungsrechnung		
		EH	FH	VCQU	RA 2022	VA 2022	RA - VA	RA 2022	VA 2022	RA - VA
<b>815100</b>	<b>Kinderspielplätze</b>									
<b>Operative Gebarung</b>										
2/815100+813000	Erträge aus der Auflösung von Investitionszuschüssen (Kapitaltransfers)	2127			1 647,77	1 600,00	47,77	0,00	0,00	0,00
<b>SU 21 / 31</b>	<b>Summe Erträge / Einzahlungen operative Gebarung</b>				<b>1 647,77</b>	<b>1 600,00</b>	<b>47,77</b>	<b>0,00</b>	<b>0,00</b>	<b>0,00</b>
1/815100-400000	Geringwertige Wirtschaftsgüter des Anlagevermögens	2221	3221	23	260,00	600,00	-340,00	260,00	600,00	-340,00
1/815100-420000	Roh-, Hilfs- und Baustoffe	2221	3221	23	2 366,29	2 000,00	366,29	2 366,29	2 000,00	366,29
1/815100-455000	Chemische und artverwandte Mittel	2221	3221	23	0,00	500,00	-500,00	0,00	500,00	-500,00
1/815100-459000	Sonstige Verbrauchsgüter	2221	3221	23	431,26	500,00	-68,74	431,26	500,00	-68,74
1/815100-600000	Strom	2222	3222	24	1 491,00	3 000,00	-1 509,00	1 491,00	3 000,00	-1 509,00
1/815100-610000	Instandhaltung von Grund und Boden	2224	3224	24	0,00	500,00	-500,00	0,00	500,00	-500,00
1/815100-613000	Instandhaltung von sonstigen Grundstückseinrichtungen	2224	3224	24	12 113,34	10 000,00	2 113,34	12 113,34	10 000,00	2 113,34
1/815100-670000	Versicherungen	2222	3222	24	536,02	600,00	-63,98	536,02	600,00	-63,98
1/815100-680000	Planmäßige Abschreibung	2226			30 895,86	26 500,00	4 395,86	0,00	0,00	0,00
1/815100-700000	Mietzinse	2223	3223	24	4 069,53	4 200,00	-130,47	4 069,53	4 200,00	-130,47
1/815100-710000	Öffentliche Abgaben (Ausgaben), ohne Gebühren gemäß FAG	2225	3225	24	154,60	300,00	-145,40	154,60	300,00	-145,40
1/815100-711000	Gebühren für die Benützung von Gemeindeeinrichtungen gem. FAG	2225	3225	24	6 810,04	6 000,00	810,04	6 810,04	6 000,00	810,04
1/815100-720500	Kostenbeiträge (Kostensätze) für Leistungen Wirtschaftshof	2225	3225	24	46 960,34	48 000,00	-1 039,66	46 960,34	48 000,00	-1 039,66
1/815100-728000	Entgelte für sonstige Leistungen	2225	3225	24	9 159,18	7 500,00	1 659,18	9 159,18	7 500,00	1 659,18
1/815100-729000	Sonstige Ausgaben	2225	3225	24	0,00	300,00	-300,00	0,00	300,00	-300,00
<b>SU 22 / 32</b>	<b>Summe Aufwendungen / Auszahlungen operative Gebarung</b>				<b>115 247,46</b>	<b>110 500,00</b>	<b>4 747,46</b>	<b>84 351,60</b>	<b>84 000,00</b>	<b>351,60</b>
<b>SA 0 / SA 1</b>	<b>(0) Nettoergebnis (21 - 22) / (1) Geldfluss operative Gebarung (31 - 32)</b>				<b>-113 599,69</b>	<b>-108 900,00</b>	<b>-4 699,69</b>	<b>-84 351,60</b>	<b>-84 000,00</b>	<b>-351,60</b>
<b>SU 23</b>	<b>Summe Haushaltsrücklagen</b>				<b>0,00</b>	<b>0,00</b>	<b>0,00</b>	<b>0,00</b>	<b>0,00</b>	<b>0,00</b>
<b>SA00</b>	<b>Nettoergebnis nach Zuw./Entn. Haushaltsrücklagen (Saldo 0 +/- SU23)</b>				<b>-113 599,69</b>	<b>-108 900,00</b>	<b>-4 699,69</b>			
<b>Investive Gebarung</b>										
<b>SU 33</b>	<b>Summe Einzahlungen investive Gebarung</b>							<b>0,00</b>	<b>0,00</b>	<b>0,00</b>
1/815100-006000	Sonstige Grundstückseinrichtungen (Kinderspielplätze)		3412	2 40	0,00	0,00	0,00	74 291,05	79 000,00	-4 708,95
<b>SU 34</b>	<b>Summe Auszahlungen investive Gebarung</b>							<b>74 291,05</b>	<b>79 000,00</b>	<b>-4 708,95</b>
<b>SA2</b>	<b>Saldo (2) Geldfluss aus der Investiven Gebarung (33 - 34)</b>							<b>-74 291,05</b>	<b>-79 000,00</b>	<b>4 708,95</b>
<b>SA3</b>	<b>Saldo (3) Nettofinanzierungssaldo (Saldo 1 + Saldo 2)</b>							<b>-158 642,65</b>	<b>-163 000,00</b>	<b>4 357,35</b>
<b>Finanzierungstätigkeit</b>										
<b>SU 35</b>	<b>Summe Einzahlungen aus der Finanzierungstätigkeit</b>							<b>0,00</b>	<b>0,00</b>	<b>0,00</b>
<b>SU 36</b>	<b>Summe Auszahlungen aus der Finanzierungstätigkeit</b>							<b>0,00</b>	<b>0,00</b>	<b>0,00</b>
<b>SA4</b>	<b>Saldo (4) Geldfluss aus der Finanzierungstätigkeit (35 - 36)</b>							<b>0,00</b>	<b>0,00</b>	<b>0,00</b>

		MVAG MVAG VCQU			Ergebnisrechnung			Finanzierungsrechnung		
		EH	FH		RA 2022	VA 2022	RA - VA	RA 2022	VA 2022	RA - VA
<b>SA5</b>	<b>Saldo (5) Geldfluss aus der voranschlagswirksamen Gebarung (Saldo 3 + Saldo 4)</b>							<b>-158 642,65</b>	<b>-163 000,00</b>	<b>4 357,35</b>
<b>815200</b>	<b>Bewegungsarena</b>									
<b>Operative Gebarung</b>										
<b>SU 21 / 31</b>	<b>Summe Erträge / Einzahlungen operative Gebarung</b>				<b>0,00</b>	<b>0,00</b>	<b>0,00</b>	<b>0,00</b>	<b>0,00</b>	<b>0,00</b>
1/815200-613000	Instandhaltung von sonstigen Grundstückseinrichtungen	2224	3224	24	0,00	1 500,00	-1 500,00	0,00	1 500,00	-1 500,00
1/815200-728000	Entgelte für sonstige Leistungen	2225	3225	24	0,00	100,00	-100,00	0,00	100,00	-100,00
<b>SU 22 / 32</b>	<b>Summe Aufwendungen / Auszahlungen operative Gebarung</b>				<b>0,00</b>	<b>1 600,00</b>	<b>-1 600,00</b>	<b>0,00</b>	<b>1 600,00</b>	<b>-1 600,00</b>
<b>SA 0 / SA 1</b>	<b>(0) Nettoergebnis (21 - 22) / (1) Geldfluss operative Gebarung (31 - 32)</b>				<b>0,00</b>	<b>-1 600,00</b>	<b>1 600,00</b>	<b>0,00</b>	<b>-1 600,00</b>	<b>1 600,00</b>
<b>SU 23</b>	<b>Summe Haushaltsrücklagen</b>				<b>0,00</b>	<b>0,00</b>	<b>0,00</b>	<b>0,00</b>	<b>0,00</b>	<b>0,00</b>
<b>SA00</b>	<b>Nettoergebnis nach Zuw./Entn. Haushaltsrücklagen (Saldo 0 +/- SU23)</b>				<b>0,00</b>	<b>-1 600,00</b>	<b>1 600,00</b>			
<b>Investive Gebarung</b>										
<b>SU 33</b>	<b>Summe Einzahlungen investive Gebarung</b>							<b>0,00</b>	<b>0,00</b>	<b>0,00</b>
<b>SU 34</b>	<b>Summe Auszahlungen investive Gebarung</b>							<b>0,00</b>	<b>0,00</b>	<b>0,00</b>
<b>SA2</b>	<b>Saldo (2) Geldfluss aus der Investiven Gebarung (33 - 34)</b>							<b>0,00</b>	<b>0,00</b>	<b>0,00</b>
<b>SA3</b>	<b>Saldo (3) Nettofinanzierungssaldo (Saldo 1 + Saldo 2)</b>							<b>0,00</b>	<b>-1 600,00</b>	<b>1 600,00</b>
<b>Finanzierungstätigkeit</b>										
<b>SU 35</b>	<b>Summe Einzahlungen aus der Finanzierungstätigkeit</b>							<b>0,00</b>	<b>0,00</b>	<b>0,00</b>
<b>SU 36</b>	<b>Summe Auszahlungen aus der Finanzierungstätigkeit</b>							<b>0,00</b>	<b>0,00</b>	<b>0,00</b>
<b>SA4</b>	<b>Saldo (4) Geldfluss aus der Finanzierungstätigkeit (35 - 36)</b>							<b>0,00</b>	<b>0,00</b>	<b>0,00</b>
<b>SA5</b>	<b>Saldo (5) Geldfluss aus der voranschlagswirksamen Gebarung (Saldo 3 + Saldo 4)</b>							<b>0,00</b>	<b>-1 600,00</b>	<b>1 600,00</b>
<b>816</b>	<b>Öffentliche Beleuchtung und öffentliche Uhren</b>									
<b>816000</b>	<b>Öffentliche Beleuchtung und öffentliche Uhren</b>									
<b>Operative Gebarung</b>										
2/816000+813000	Erträge aus der Auflösung von Investitionszuschüssen (Kapitaltransfers)		2127		2 293,33	2 300,00	-6,67	0,00	0,00	0,00
2/816000+829000	Sonstige Einnahmen (Schadenersätze)	2116	3116	18	7 620,86	6 000,00	1 620,86	6 661,58	6 000,00	661,58
<b>SU 21 / 31</b>	<b>Summe Erträge / Einzahlungen operative Gebarung</b>				<b>9 914,19</b>	<b>8 300,00</b>	<b>1 614,19</b>	<b>6 661,58</b>	<b>6 000,00</b>	<b>661,58</b>
1/816000-400000	Geringwertige Wirtschaftsgüter des Anlagevermögens	2221	3221	23	0,00	400,00	-400,00	0,00	400,00	-400,00
1/816000-600000	Strom	2222	3222	24	129 044,32	200 000,00	-70 955,68	131 357,52	200 000,00	-68 642,48
1/816000-611000	Instandhaltung von Straßenbauten	2224	3224	24	26 655,55	30 000,00	-3 344,45	26 655,55	30 000,00	-3 344,45
1/816000-650000	Zinsen für Finanzschulden - Inland	2241	3241	25	3 468,00	4 500,00	-1 032,00	3 468,00	4 500,00	-1 032,00
1/816000-670000	Versicherungen	2222	3222	24	279,13	500,00	-220,87	279,13	500,00	-220,87
1/816000-680000	Planmäßige Abschreibung	2226			336 621,75	326 400,00	10 221,75	0,00	0,00	0,00
1/816000-720500	Kostenbeiträge (Kostenersätze) für Leistungen Wirtschaftshof	2225	3225	24	4 173,40	6 000,00	-1 826,60	4 173,40	6 000,00	-1 826,60

		MVAG MVAG VCQU			Ergebnisrechnung			Finanzierungsrechnung		
		EH	FH		RA 2022	VA 2022	RA - VA	RA 2022	VA 2022	RA - VA
1/816000-728000	Entgelte für sonstige Leistungen	2225	3225	24	11 280,08	16 100,00	-4 819,92	11 280,08	16 100,00	-4 819,92
1/816000-729000	Sonstige Ausgaben	2225	3225	24	0,00	200,00	-200,00	0,00	200,00	-200,00
<b>SU 22 / 32</b>	<b>Summe Aufwendungen / Auszahlungen operative Gebarung</b>				<b>511 522,23</b>	<b>584 100,00</b>	<b>-72 577,77</b>	<b>177 213,68</b>	<b>257 700,00</b>	<b>-80 486,32</b>
<b>SA 0 / SA 1</b>	<b>(0) Nettoergebnis (21 - 22) / (1) Geldfluss operative Gebarung (31 - 32)</b>				<b>-501 608,04</b>	<b>-575 800,00</b>	<b>74 191,96</b>	<b>-170 552,10</b>	<b>-251 700,00</b>	<b>81 147,90</b>
<b>SU 23</b>	<b>Summe Haushaltsrücklagen</b>				<b>0,00</b>	<b>0,00</b>	<b>0,00</b>	<b>0,00</b>	<b>0,00</b>	<b>0,00</b>
<b>SA00</b>	<b>Nettoergebnis nach Zuw./Entn. Haushaltsrücklagen (Saldo 0 +/- SU23)</b>				<b>-501 608,04</b>	<b>-575 800,00</b>	<b>74 191,96</b>			
<b>Investive Gebarung</b>										
<b>SU 33</b>	<b>Summe Einzahlungen investive Gebarung</b>							<b>0,00</b>	<b>0,00</b>	<b>0,00</b>
1/816000-005000	Anlagen zu Straßenbauten		3412	2 40	0,00	0,00	0,00	5 430,13	10 000,00	-4 569,87
<b>SU 34</b>	<b>Summe Auszahlungen investive Gebarung</b>							<b>5 430,13</b>	<b>10 000,00</b>	<b>-4 569,87</b>
<b>SA2</b>	<b>Saldo (2) Geldfluss aus der Investiven Gebarung (33 - 34)</b>							<b>-5 430,13</b>	<b>-10 000,00</b>	<b>4 569,87</b>
<b>SA3</b>	<b>Saldo (3) Nettofinanzierungssaldo (Saldo 1 + Saldo 2)</b>							<b>-175 982,23</b>	<b>-261 700,00</b>	<b>85 717,77</b>
<b>Finanzierungstätigkeit</b>										
<b>SU 35</b>	<b>Summe Einzahlungen aus der Finanzierungstätigkeit</b>							<b>0,00</b>	<b>0,00</b>	<b>0,00</b>
1/816000-346000	Investitionsdarlehen von Kreditinstituten		3614	65	0,00	0,00	0,00	85 000,00	95 000,00	-10 000,00
<b>SU 36</b>	<b>Summe Auszahlungen aus der Finanzierungstätigkeit</b>							<b>85 000,00</b>	<b>95 000,00</b>	<b>-10 000,00</b>
<b>SA4</b>	<b>Saldo (4) Geldfluss aus der Finanzierungstätigkeit (35 - 36)</b>							<b>-85 000,00</b>	<b>-95 000,00</b>	<b>10 000,00</b>
<b>SA5</b>	<b>Saldo (5) Geldfluss aus der voranschlagswirksamen Gebarung (Saldo 3 + Saldo 4)</b>							<b>-260 982,23</b>	<b>-356 700,00</b>	<b>95 717,77</b>
<b>816014</b>	<b>Strassenbeleuchtung</b>									
<b>Operative Gebarung</b>										
6/816014+829910	Sonstige Erträge	2116	3116	1 18	198 934,25	0,00	198 934,25	198 934,25	0,00	198 934,25
6/816014+871120	Bedarfszuweisungsmittel (Lichtpunkte)	2121	3121	1 33	1 300,00	0,00	1 300,00	1 300,00	0,00	1 300,00
<b>SU 21 / 31</b>	<b>Summe Erträge / Einzahlungen operative Gebarung</b>				<b>200 234,25</b>	<b>0,00</b>	<b>200 234,25</b>	<b>200 234,25</b>	<b>0,00</b>	<b>200 234,25</b>
<b>SU 22 / 32</b>	<b>Summe Aufwendungen / Auszahlungen operative Gebarung</b>				<b>0,00</b>	<b>0,00</b>	<b>0,00</b>	<b>0,00</b>	<b>0,00</b>	<b>0,00</b>
<b>SA 0 / SA 1</b>	<b>(0) Nettoergebnis (21 - 22) / (1) Geldfluss operative Gebarung (31 - 32)</b>				<b>200 234,25</b>	<b>0,00</b>	<b>200 234,25</b>	<b>200 234,25</b>	<b>0,00</b>	<b>200 234,25</b>
<b>SU 23</b>	<b>Summe Haushaltsrücklagen</b>				<b>0,00</b>	<b>0,00</b>	<b>0,00</b>	<b>0,00</b>	<b>0,00</b>	<b>0,00</b>
<b>SA00</b>	<b>Nettoergebnis nach Zuw./Entn. Haushaltsrücklagen (Saldo 0 +/- SU23)</b>				<b>200 234,25</b>	<b>0,00</b>	<b>200 234,25</b>			
<b>Investive Gebarung</b>										
<b>SU 33</b>	<b>Summe Einzahlungen investive Gebarung</b>							<b>0,00</b>	<b>0,00</b>	<b>0,00</b>
5/816014-005000	Anlagen zu Straßenbauten		3412	1 40	0,00	0,00	0,00	200 234,25	200 000,00	234,25
<b>SU 34</b>	<b>Summe Auszahlungen investive Gebarung</b>							<b>200 234,25</b>	<b>200 000,00</b>	<b>234,25</b>
<b>SA2</b>	<b>Saldo (2) Geldfluss aus der Investiven Gebarung (33 - 34)</b>							<b>-200 234,25</b>	<b>-200 000,00</b>	<b>-234,25</b>
<b>SA3</b>	<b>Saldo (3) Nettofinanzierungssaldo (Saldo 1 + Saldo 2)</b>							<b>0,00</b>	<b>-200 000,00</b>	<b>200 000,00</b>
<b>Finanzierungstätigkeit</b>										
6/816014+346000	Investitionsdarlehen von Finanzunternehmen		3514	1 55	0,00	0,00	0,00	0,00	200 000,00	-200 000,00
<b>SU 35</b>	<b>Summe Einzahlungen aus der Finanzierungstätigkeit</b>							<b>0,00</b>	<b>200 000,00</b>	<b>-200 000,00</b>

	MVAG	MVAG	VCQU	Ergebnisrechnung			Finanzierungsrechnung			
				EH	FH		RA 2022	VA 2022	RA - VA	RA 2022
<b>SU 36</b>	<b>Summe Auszahlungen aus der Finanzierungstätigkeit</b>						<b>0,00</b>	<b>0,00</b>	<b>0,00</b>	
<b>SA4</b>	<b>Saldo (4) Geldfluss aus der Finanzierungstätigkeit (35 – 36)</b>						<b>0,00</b>	<b>200 000,00</b>	<b>-200 000,00</b>	
<b>SA5</b>	<b>Saldo (5) Geldfluss aus der voranschlagswirksamen Gebarung (Saldo 3 + Saldo 4)</b>						<b>0,00</b>	<b>0,00</b>	<b>0,00</b>	
<b>817</b>	<b>Friedhöfe (einschließlich Einsegnungshallen und Krematorien)</b>									
<b>817000</b>	<b>Friedhof (einschl. Halle)</b>									
<b>Operative Gebarung</b>										
2/817000+813000	Erträge aus der Auflösung von Investitionszuschüssen (Kapitaltransfers)		2127		2 514,07	2 500,00	14,07	0,00	0,00	0,00
2/817000+816000	Kostensätze Fundamente	2114	3114	13	0,00	1 000,00	-1 000,00	0,00	1 000,00	-1 000,00
2/817000+816200	Kostenbeiträge (Kostensätze) für sonstige Verwaltungsleistungen	2114	3114	13	0,00	300,00	-300,00	0,00	300,00	-300,00
2/817000+816500	Ersätze für Leistungen Wirtschaftshof	2114	3114	13	8 063,89	8 800,00	-736,11	8 063,89	8 800,00	-736,11
2/817000+829000	Sonstige Einnahmen	2116	3116	18	637,00	700,00	-63,00	637,00	700,00	-63,00
2/817000+852700	Grabstellen- u. Erneuerungsgebühr	2113	3113	12	84 623,80	80 000,00	4 623,80	81 600,80	80 000,00	1 600,80
2/817000+852800	Beerdigungs- u. Leichenhallengebühr	2113	3113	12	75 113,30	88 400,00	-13 286,70	80 013,40	88 400,00	-8 386,60
2/817000+861000	Transfers von Ländern, Landesfonds und Landeskammern	2121	3121	15	1 178,65	0,00	1 178,65	1 178,65	0,00	1 178,65
<b>SU 21 / 31</b>	<b>Summe Erträge / Einzahlungen operative Gebarung</b>				<b>172 130,71</b>	<b>181 700,00</b>	<b>-9 569,29</b>	<b>171 493,74</b>	<b>179 200,00</b>	<b>-7 706,26</b>
1/817000-400000	Geringwertige Wirtschaftsgüter des Anlagevermögens	2221	3221	23	4 396,69	6 700,00	-2 303,31	4 396,69	6 700,00	-2 303,31
1/817000-420000	Roh-, Hilfs- und Baustoffe	2221	3221	23	425,83	800,00	-374,17	425,83	800,00	-374,17
1/817000-452000	Treibstoffe	2221	3221	23	669,96	1 100,00	-430,04	717,84	1 100,00	-382,16
1/817000-454000	Reinigungsmittel	2221	3221	23	0,00	1 100,00	-1 100,00	0,00	1 100,00	-1 100,00
1/817000-458000	Mittel zur ärztlichen Betreuung und Gesundheitsvorsorge	2221	3221	23	0,00	200,00	-200,00	0,00	200,00	-200,00
1/817000-459000	Sonstige Verbrauchsgüter	2221	3221	23	1 192,93	1 100,00	92,93	1 192,93	1 100,00	92,93
1/817000-511000	Geldbezüge der Vertragsbediensteten in handwerklicher Verwendung	2211	3211	20	63 868,40	66 000,00	-2 131,60	63 868,40	66 000,00	-2 131,60
1/817000-565000	Mehrleistungsvergütung	2211	3211	20	6 351,22	7 000,00	-648,78	6 351,22	7 000,00	-648,78
1/817000-569000	Sonstige Nebengebühren	2211	3211	20	6 082,20	7 100,00	-1 017,80	6 082,20	7 100,00	-1 017,80
1/817000-580100	Dienstgeberbeiträge zum Ausgleichsfonds für Familienbeihilfen	2212	3212	20	2 965,88	3 100,00	-134,12	2 965,88	3 100,00	-134,12
1/817000-582100	Sonstige Dienstgeberbeiträge zur sozialen Sicherheit	2212	3212	20	16 071,57	17 200,00	-1 128,43	16 071,57	17 200,00	-1 128,43
1/817000-588000	Kommunalsteuer	2212	3212	20	2 281,37	2 400,00	-118,63	2 281,37	2 400,00	-118,63
1/817000-590000	Freiwillige Sozialleistungen	2212	3212	20	360,00	400,00	-40,00	360,00	400,00	-40,00
1/817000-600000	Strom	2222	3222	24	1 185,00	3 200,00	-2 015,00	1 185,00	3 200,00	-2 015,00
1/817000-600100	Gas	2222	3222	24	2 313,00	5 000,00	-2 687,00	2 313,00	5 000,00	-2 687,00
1/817000-613000	Instandhaltung von sonstigen Grundstückseinrichtungen	2224	3224	24	2 648,40	3 000,00	-351,60	3 067,85	3 000,00	67,85

		MVAG			Ergebnisrechnung			Finanzierungsrechnung		
		EH	FH	VCQU	RA 2022	VA 2022	RA - VA	RA 2022	VA 2022	RA - VA
1/817000-614000	Instandhaltung von Gebäuden	2224	3224	24	1 062,16	4 500,00	-3 437,84	1 062,16	4 500,00	-3 437,84
1/817000-616000	Instandhaltung von Maschinen und maschinelle Anlagen	2224	3224	24	1 344,98	2 000,00	-655,02	1 344,98	2 000,00	-655,02
1/817000-617000	Instandhaltung von Fahrzeugen	2224	3224	24	2 542,92	3 000,00	-457,08	2 542,92	3 000,00	-457,08
1/817000-618000	Instandhaltung von sonstigen Anlagen	2224	3224	24	95,76	500,00	-404,24	95,76	500,00	-404,24
1/817000-631000	Telefon	2222	3222	24	33,40	200,00	-166,60	33,40	200,00	-166,60
1/817000-631100	Internetgebühren	2222	3222	24	114,64	300,00	-185,36	114,64	300,00	-185,36
1/817000-650000	Zinsen für Finanzschulden - Inland	2241	3241	25	5 538,88	5 600,00	-61,12	5 538,88	5 600,00	-61,12
1/817000-670000	Versicherungen	2222	3222	24	2 872,08	2 800,00	72,08	2 872,08	2 800,00	72,08
1/817000-670100	Abfertigungs-u. Jubiläumsmanagement	2222	3222	24	4 236,90	4 300,00	-63,10	4 236,90	4 300,00	-63,10
1/817000-680000	Planmäßige Abschreibung	2226			56 245,96	55 100,00	1 145,96	0,00	0,00	0,00
1/817000-691000	Abschreibung von Forderungen	2225	3225	24	0,00	5 000,00	-5 000,00	0,00	5 000,00	-5 000,00
1/817000-700001	Miete/Wäsche Arbeitsbekleidung	2223	3223	24	1 161,82	1 200,00	-38,18	1 280,07	1 200,00	80,07
1/817000-710000	Öffentliche Abgaben (Ausgaben), ohne Gebühren gemäß FAG	2225	3225	24	93,18	400,00	-306,82	93,18	400,00	-306,82
1/817000-711000	Gebühren für die Benützung von Gemeindefeinrichtungen gem. FAG	2225	3225	24	6 484,01	7 100,00	-615,99	6 484,01	7 100,00	-615,99
1/817000-720500	Kostenbeiträge (Kostensätze) für Leistung Wirtschaftshof	2225	3225	24	21 691,48	26 000,00	-4 308,52	21 691,48	26 000,00	-4 308,52
1/817000-724000	Reisegebühren	2225	3225	24	0,00	100,00	-100,00	0,00	100,00	-100,00
1/817000-728000	Entgelte für sonstige Leistungen	2225	3225	24	33 130,72	40 200,00	-7 069,28	33 130,72	40 200,00	-7 069,28
1/817000-728020	Entgelte für sonstige Leistungen Brandschutz	2225	3225	24	540,00	900,00	-360,00	720,00	900,00	-180,00
1/817000-729000	Sonstige Ausgaben	2225	3225	24	0,00	600,00	-600,00	0,00	600,00	-600,00
<b>SU 22 / 32</b>	<b>Summe Aufwendungen / Auszahlungen operative Gebarung</b>				<b>248 001,34</b>	<b>285 200,00</b>	<b>-37 198,66</b>	<b>192 520,96</b>	<b>230 100,00</b>	<b>-37 579,04</b>
<b>SA 0 / SA 1</b>	<b>(0) Nettoergebnis (21 - 22) / (1) Geldfluss operative Gebarung (31 - 32)</b>				<b>-75 870,63</b>	<b>-103 500,00</b>	<b>27 629,37</b>	<b>-21 027,22</b>	<b>-50 900,00</b>	<b>29 872,78</b>
<b>SU 23</b>	<b>Summe Haushaltsrücklagen</b>				<b>0,00</b>	<b>0,00</b>	<b>0,00</b>	<b>0,00</b>	<b>0,00</b>	<b>0,00</b>
<b>SA00</b>	<b>Nettoergebnis nach Zuw./Entn. Haushaltsrücklagen (Saldo 0 +/- SU23)</b>				<b>-75 870,63</b>	<b>-103 500,00</b>	<b>27 629,37</b>			
<b>Investive Gebarung</b>										
<b>SU 33</b>	<b>Summe Einzahlungen investive Gebarung</b>							<b>0,00</b>	<b>0,00</b>	<b>0,00</b>
1/817000-042000	Betriebsausstattung		3415	2 41	0,00	0,00	0,00	12 972,00	13 600,00	-628,00
<b>SU 34</b>	<b>Summe Auszahlungen investive Gebarung</b>							<b>12 972,00</b>	<b>13 600,00</b>	<b>-628,00</b>
<b>SA2</b>	<b>Saldo (2) Geldfluss aus der Investiven Gebarung (33 - 34)</b>							<b>-12 972,00</b>	<b>-13 600,00</b>	<b>628,00</b>
<b>SA3</b>	<b>Saldo (3) Nettofinanzierungssaldo (Saldo 1 + Saldo 2)</b>							<b>-33 999,22</b>	<b>-64 500,00</b>	<b>30 500,78</b>
<b>Finanzierungstätigkeit</b>										
<b>SU 35</b>	<b>Summe Einzahlungen aus der Finanzierungstätigkeit</b>							<b>0,00</b>	<b>0,00</b>	<b>0,00</b>
1/817000-346000	Investitionsdarlehen von Kreditinstituten		3614	65	0,00	0,00	0,00	51 724,14	51 700,00	24,14
<b>SU 36</b>	<b>Summe Auszahlungen aus der Finanzierungstätigkeit</b>							<b>51 724,14</b>	<b>51 700,00</b>	<b>24,14</b>
<b>SA4</b>	<b>Saldo (4) Geldfluss aus der Finanzierungstätigkeit (35 - 36)</b>							<b>-51 724,14</b>	<b>-51 700,00</b>	<b>-24,14</b>

		MVAG			Ergebnisrechnung			Finanzierungsrechnung		
		EH	FH	VCQU	RA 2022	VA 2022	RA - VA	RA 2022	VA 2022	RA - VA
<b>SA5</b>	<b>Saldo (5) Geldfluss aus der voranschlagswirksamen Gebarung (Saldo 3 + Saldo 4)</b>							<b>-85 723,36</b>	<b>-116 200,00</b>	<b>30 476,64</b>
<b>82</b>	<b>Betriebsähnliche Einrichtungen und Betriebe</b>									
<b>820</b>	<b>Wirtschaftshöfe</b>									
<b>820000</b>	<b>Wirtschaftshof</b>									
	<b>Operative Gebarung</b>									
2/820000+808000	Veräußerung von Altmaterial	2116	3116	16	0,00	100,00	-100,00	0,00	100,00	-100,00
2/820000+810000	Nebenerlöse	2114	3114	13	781,26	1 000,00	-218,74	781,26	1 000,00	-218,74
2/820000+816000	Kostenbeiträge (Kostenersätze) für sonstige Verwaltungsleistungen	2114	3114	13	25,00	0,00	25,00	25,00	0,00	25,00
2/820000+816500	Ersätze für Leistungen Wirtschaftshof	2114	3114	13	799 441,44	684 900,00	114 541,44	799 441,44	684 900,00	114 541,44
2/820000+827000	Personalkostenersätze	2116	3116	18	4 070,00	5 000,00	-930,00	1 680,00	5 000,00	-3 320,00
2/820000+828000	Rückersätze von Aufwendungen (ATZ)	2116	3116	18	4 379,10	4 400,00	-20,90	4 379,10	4 400,00	-20,90
2/820000+829000	Sonstige Einnahmen	2116	3116	18	5 465,00	3 000,00	2 465,00	997,25	3 000,00	-2 002,75
2/820000+829099	Sonstige Erträge Jubiläums und Abfertigungsmanagement	2116	3116	18	17 023,28	0,00	17 023,28	17 023,28	0,00	17 023,28
2/820000+860000	Kapitaltransferzahlungen von Bund und Bundesfonds	2121	3121	15	46 225,01	45 200,00	1 025,01	46 225,01	45 200,00	1 025,01
2/820000+861000	Laufende Transferzahlungen von Ländern und Landesfonds	2121	3121	15	17 329,20	6 000,00	11 329,20	17 329,20	6 000,00	11 329,20
2/820000+863000	Laufende Transferzahlungen von Sozialversicherungsträgern	2121	3121	15	11 899,42	12 000,00	-100,58	11 899,42	12 000,00	-100,58
<b>SU 21 / 31</b>	<b>Summe Erträge / Einzahlungen operative Gebarung</b>				<b>906 638,71</b>	<b>761 600,00</b>	<b>145 038,71</b>	<b>899 780,96</b>	<b>761 600,00</b>	<b>138 180,96</b>
1/820000-400000	Geringwertige Wirtschaftsgüter des Anlagevermögens	2221	3221	23	9 290,32	18 000,00	-8 709,68	9 290,32	18 000,00	-8 709,68
1/820000-400300	Geringwertige Werkzeuge, Geräte und Maschinen	2221	3221	23	2 209,81	6 000,00	-3 790,19	2 209,81	6 000,00	-3 790,19
1/820000-430000	Lebensmittel	2221	3221	23	1 793,31	2 200,00	-406,69	1 793,31	2 200,00	-406,69
1/820000-452000	Treibstoffe	2221	3221	23	32 300,61	34 000,00	-1 699,39	34 541,06	34 000,00	541,06
1/820000-453000	Schmier- und Schleifmittel	2221	3221	23	0,00	500,00	-500,00	0,00	500,00	-500,00
1/820000-454000	Reinigungsmittel	2221	3221	23	275,29	1 200,00	-924,71	275,29	1 200,00	-924,71
1/820000-455000	Chemische und artverwandte Mittel	2221	3221	23	1 617,01	2 600,00	-982,99	1 617,01	2 600,00	-982,99
1/820000-456000	Schreib-, Zeichen- und sonstige Büromittel	2221	3221	23	54,57	300,00	-245,43	54,57	300,00	-245,43
1/820000-459000	Sonstige Verbrauchsgüter	2221	3221	23	7 033,02	5 200,00	1 833,02	7 033,02	5 200,00	1 833,02
1/820000-510000	Geldbezüge der Vertragsbediensteten der Verwaltung	2211	3211	20	74 803,14	74 100,00	703,14	74 803,14	74 100,00	703,14
1/820000-511000	Geldbezüge der Vertragsbediensteten in handwerklicher Verwendung	2211	3211	20	777 782,91	801 400,00	-23 617,09	777 782,91	801 400,00	-23 617,09
1/820000-523000	Arbeiter nicht ganzjährig beschäftigt	2211	3211	20	0,00	2 300,00	-2 300,00	0,00	2 300,00	-2 300,00

		MVAG			Ergebnisrechnung			Finanzierungsrechnung		
		EH	FH	VCQU	RA 2022	VA 2022	RA - VA	RA 2022	VA 2022	RA - VA
1/820000-565000	Mehrleistungsvergütung	2211	3211	20	43 480,72	45 000,00	-1 519,28	43 480,72	45 000,00	-1 519,28
1/820000-569000	Sonstige Nebengebühren	2211	3211	20	40 940,21	42 400,00	-1 459,79	40 940,21	42 400,00	-1 459,79
1/820000-580100	Dienstgeberbeiträge zum Ausgleichsfonds für Familienbeihilfen	2212	3212	20	25 391,59	25 000,00	391,59	25 391,59	25 000,00	391,59
1/820000-580200	Dienstgeberbeiträge zum Ausgleichsfonds für Familienbeihilfen	2212	3212	20	0,00	100,00	-100,00	0,00	100,00	-100,00
1/820000-582100	Sonstige Dienstgeberbeiträge zur sozialen Sicherheit	2212	3212	20	182 496,34	186 100,00	-3 603,66	182 496,34	186 100,00	-3 603,66
1/820000-582200	Sonstige Dienstgeberbeiträge zur sozialen Sicherheit	2212	3212	20	0,00	400,00	-400,00	0,00	400,00	-400,00
1/820000-590000	Freiwillige Sozialleistungen	2212	3212	20	3 730,00	4 100,00	-370,00	3 730,00	4 100,00	-370,00
1/820000-600000	Strom	2222	3222	24	2 619,28	7 000,00	-4 380,72	2 619,28	7 000,00	-4 380,72
1/820000-600100	Gas	2222	3222	24	1 442,30	4 000,00	-2 557,70	1 442,30	4 000,00	-2 557,70
1/820000-613000	Instandhaltung von sonstigen Grundstückseinrichtungen	2224	3224	24	0,00	1 000,00	-1 000,00	0,00	1 000,00	-1 000,00
1/820000-614000	Instandhaltung von Gebäuden	2224	3224	24	95,72	3 000,00	-2 904,28	95,72	3 000,00	-2 904,28
1/820000-616000	Instandhaltung von Maschinen und maschinelle Anlagen	2224	3224	24	2 680,51	6 000,00	-3 319,49	2 680,51	6 000,00	-3 319,49
1/820000-617000	Instandhaltung von Fahrzeugen	2224	3224	24	70 389,93	40 500,00	29 889,93	70 389,93	40 500,00	29 889,93
1/820000-618000	Instandhaltung von sonstigen Anlagen	2224	3224	24	674,83	1 200,00	-525,17	674,83	1 200,00	-525,17
1/820000-621000	Transporte	2222	3222	24	0,00	200,00	-200,00	0,00	200,00	-200,00
1/820000-630000	Postdienste	2222	3222	24	0,00	100,00	-100,00	0,00	100,00	-100,00
1/820000-631000	Telefon	2222	3222	24	4 306,89	4 800,00	-493,11	4 306,76	4 800,00	-493,24
1/820000-631100	Internetgebühren	2222	3222	24	562,44	700,00	-137,56	561,27	700,00	-138,73
1/820000-650000	Zinsen für Finanzschulden - Inland	2241	3241	25	0,00	5 500,00	-5 500,00	0,00	5 500,00	-5 500,00
1/820000-670000	Versicherungen	2222	3222	24	23 870,32	24 000,00	-129,68	23 870,32	24 000,00	-129,68
1/820000-670100	Abfertigungs-u. Jubiläumsmanagement	2222	3222	24	50 433,90	50 400,00	33,90	50 433,90	50 400,00	33,90
1/820000-680000	Planmäßige Abschreibung	2226			26 045,82	25 200,00	845,82	0,00	0,00	0,00
1/820000-683000	Verluste aus dem Abgang von Sachanlagen und immateriellen Vermögenswerten	2226			105,55	500,00	-394,45	0,00	0,00	0,00
1/820000-700001	Miete/Wäsche Arbeitsbekleidung	2223	3223	24	13 330,72	14 100,00	-769,28	14 685,46	14 100,00	585,46
1/820000-705131	Operating Leasing Peugeot Expert (GF- 905GE) neu GF-910JI	2223	3223	24	3 480,35	2 600,00	880,35	3 480,35	2 600,00	880,35
1/820000-705132	Operating Leasing Ford Transit Courier GF 807FM (09/2020)	2223	3223	24	2 150,83	2 000,00	150,83	2 150,83	2 000,00	150,83
1/820000-705140	Operating Leasing Opel Movano L2H1 (GF-572FU)	2223	3223	24	3 516,18	3 300,00	216,18	3 516,18	3 300,00	216,18
1/820000-705141	Operating-Leasing Opel Movano Pritsche (GF-765GT)	2223	3223	24	3 339,15	3 100,00	239,15	3 339,15	3 100,00	239,15
1/820000-705150	Operating Leasing Fiat Doblo Cargo Work Up 2020 (GF 460HZ)	2223	3223	24	2 594,59	2 400,00	194,59	2 594,59	2 400,00	194,59



		MVAG			Ergebnisrechnung			Finanzierungsrechnung		
		EH	FH	VCQU	RA 2022	VA 2022	RA - VA	RA 2022	VA 2022	RA - VA
1/820000-705151	Operating Leasing Fiat Ducato (GF 461HZ ab 09/2020)	2223	3223	24	4 211,52	3 900,00	311,52	4 211,52	3 900,00	311,52
1/820000-705170	Operating Leasing Renault Kangoo-Elektroauto (alt-GF-451GC; neu-GF-411JF)	2223	3223	24	10 262,85	10 700,00	-437,15	10 262,85	10 700,00	-437,15
1/820000-705180	Operating Leasing Fiat Doblo Cargo Work Up GF-882HU (2019)	2223	3223	24	2 632,21	2 500,00	132,21	2 632,21	2 500,00	132,21
1/820000-705200	Miete Drucker/Kopierer	2223	3223	24	586,23	1 000,00	-413,77	586,23	1 000,00	-413,77
1/820000-710000	Öffentliche Abgaben (Ausgaben), ohne Gebühren gemäß FAG	2225	3225	24	2 603,26	2 000,00	603,26	2 603,26	2 000,00	603,26
1/820000-711000	Gebühren für die Benützung von Gemeindeeinrichtungen und Anlagen gem. FAG	2225	3225	24	4 390,17	4 600,00	-209,83	4 390,17	4 600,00	-209,83
1/820000-720500	Kostenbeiträge (Kostensätze) für Leistungen Wirtschaftshof	2225	3225	24	2 377,41	7 400,00	-5 022,59	2 377,41	7 400,00	-5 022,59
1/820000-724000	Reisegebühren	2225	3225	24	3 857,64	4 100,00	-242,36	3 857,64	4 100,00	-242,36
1/820000-728000	Entgelte für sonstige Leistungen	2225	3225	24	13 421,85	24 000,00	-10 578,15	13 421,85	24 000,00	-10 578,15
1/820000-728020	Entgelte für sonstige Leistungen Brandschutz	2225	3225	24	1 201,48	1 500,00	-298,52	1 372,48	1 500,00	-127,52
1/820000-728200	Schulungen, Kurse	2225	3225	24	0,00	3 000,00	-3 000,00	0,00	3 000,00	-3 000,00
1/820000-729000	Sonstige Ausgaben	2225	3225	24	200,00	500,00	-300,00	200,00	500,00	-300,00
<b>SU 22 / 32</b>	<b>Summe Aufwendungen / Auszahlungen operative Gebarung</b>				<b>1 460 582,78</b>	<b>1 517 700,00</b>	<b>-57 117,22</b>	<b>1 438 196,30</b>	<b>1 492 000,00</b>	<b>-53 803,70</b>
<b>SA 0 / SA 1</b>	<b>(0) Nettoergebnis (21 - 22) / (1) Geldfluss operative Gebarung (31 - 32)</b>				<b>-553 944,07</b>	<b>-756 100,00</b>	<b>202 155,93</b>	<b>-538 415,34</b>	<b>-730 400,00</b>	<b>191 984,66</b>
<b>SU 23</b>	<b>Summe Haushaltsrücklagen</b>				<b>0,00</b>	<b>0,00</b>	<b>0,00</b>	<b>0,00</b>	<b>0,00</b>	<b>0,00</b>
<b>SA00</b>	<b>Nettoergebnis nach Zuw./Entn. Haushaltsrücklagen (Saldo 0 +/- SU23)</b>				<b>-553 944,07</b>	<b>-756 100,00</b>	<b>202 155,93</b>			
<b>Investive Gebarung</b>										
<b>SU 33</b>	<b>Summe Einzahlungen investive Gebarung</b>							<b>0,00</b>	<b>0,00</b>	<b>0,00</b>
1/820000-020000	Maschinen und maschinelle Anlagen		3414	2 41	0,00	0,00	0,00	12 246,30	12 600,00	-353,70
1/820000-030000	Werkzeuge und sonstige Erzeugungsmittel		3414	2 41	0,00	0,00	0,00	0,00	5 000,00	-5 000,00
1/820000-042200	Datenverarbeitungsanlage		3415	2 41	0,00	0,00	0,00	0,00	1 000,00	-1 000,00
<b>SU 34</b>	<b>Summe Auszahlungen investive Gebarung</b>							<b>12 246,30</b>	<b>18 600,00</b>	<b>-6 353,70</b>
<b>SA2</b>	<b>Saldo (2) Geldfluss aus der Investiven Gebarung (33 - 34)</b>							<b>-12 246,30</b>	<b>-18 600,00</b>	<b>6 353,70</b>
<b>SA3</b>	<b>Saldo (3) Nettofinanzierungssaldo (Saldo 1 + Saldo 2)</b>							<b>-550 661,64</b>	<b>-749 000,00</b>	<b>198 338,36</b>
<b>Finanzierungstätigkeit</b>										
<b>SU 35</b>	<b>Summe Einzahlungen aus der Finanzierungstätigkeit</b>							<b>0,00</b>	<b>0,00</b>	<b>0,00</b>
1/820000-346000	Investitionsdarlehen von Kreditinstituten		3614	65	0,00	0,00	0,00	0,00	54 500,00	-54 500,00
<b>SU 36</b>	<b>Summe Auszahlungen aus der Finanzierungstätigkeit</b>							<b>0,00</b>	<b>54 500,00</b>	<b>-54 500,00</b>
<b>SA4</b>	<b>Saldo (4) Geldfluss aus der Finanzierungstätigkeit (35 - 36)</b>							<b>0,00</b>	<b>-54 500,00</b>	<b>54 500,00</b>
<b>SA5</b>	<b>Saldo (5) Geldfluss aus der voranschlagswirksamen Gebarung (Saldo 3 + Saldo 4)</b>							<b>-550 661,64</b>	<b>-803 500,00</b>	<b>252 838,36</b>

		MVAG			Ergebnisrechnung			Finanzierungsrechnung		
		EH	FH	VCQU	RA 2022	VA 2022	RA - VA	RA 2022	VA 2022	RA - VA
<b>820025</b>	<b>Wirtschaftshof Umbau</b>									
	<b>Operative Gebarung</b>									
6/820025+829910	Zuführung aus Projekt Nr. 12 und Nr. 7	2116	3116	1 18	0,00	1 175 000,00	-1 175 000,00	0,00	1 175 000,00	-1 175 000,00
6/820025+871000	Kapitaltransfers aus Gemeinde-Bedarfszuweisungsmittel	2121	3121	1 33	455 000,00	355 000,00	100 000,00	455 000,00	355 000,00	100 000,00
<b>SU 21 / 31</b>	<b>Summe Erträge / Einzahlungen operative Gebarung</b>				<b>455 000,00</b>	<b>1 530 000,00</b>	<b>-1 075 000,00</b>	<b>455 000,00</b>	<b>1 530 000,00</b>	<b>-1 075 000,00</b>
<b>SU 22 / 32</b>	<b>Summe Aufwendungen / Auszahlungen operative Gebarung</b>				<b>0,00</b>	<b>0,00</b>	<b>0,00</b>	<b>0,00</b>	<b>0,00</b>	<b>0,00</b>
<b>SA 0 / SA 1</b>	<b>(0) Nettoergebnis (21 - 22) / (1) Geldfluss operative Gebarung (31 – 32)</b>				<b>455 000,00</b>	<b>1 530 000,00</b>	<b>-1 075 000,00</b>	<b>455 000,00</b>	<b>1 530 000,00</b>	<b>-1 075 000,00</b>
6/820025+894001	Entnahmen von zweckgebundenen Haushaltsrücklagen	2301		1	0,00	1 380 000,00	-1 380 000,00	0,00	0,00	0,00
<b>SU 23</b>	<b>Summe Haushaltsrücklagen</b>				<b>0,00</b>	<b>1 380 000,00</b>	<b>-1 380 000,00</b>	<b>0,00</b>	<b>0,00</b>	<b>0,00</b>
<b>SA00</b>	<b>Nettoergebnis nach Zuw./Entn. Haushaltsrücklagen (Saldo 0 +/- SU23)</b>				<b>455 000,00</b>	<b>2 910 000,00</b>	<b>-2 455 000,00</b>			
	<b>Investive Gebarung</b>									
<b>SU 33</b>	<b>Summe Einzahlungen investive Gebarung</b>							<b>0,00</b>	<b>0,00</b>	<b>0,00</b>
5/820025-010000	Gebäude und Bauten		3413	1 40	0,00	0,00	0,00	78 516,67	4 000 000,00	-3 921 483,33
<b>SU 34</b>	<b>Summe Auszahlungen investive Gebarung</b>							<b>78 516,67</b>	<b>4 000 000,00</b>	<b>-3 921 483,33</b>
<b>SA2</b>	<b>Saldo (2) Geldfluss aus der Investiven Gebarung (33 – 34)</b>							<b>-78 516,67</b>	<b>-4 000 000,00</b>	<b>3 921 483,33</b>
<b>SA3</b>	<b>Saldo (3) Nettofinanzierungssaldo (Saldo 1 + Saldo 2)</b>							<b>376 483,33</b>	<b>-2 470 000,00</b>	<b>2 846 483,33</b>
	<b>Finanzierungstätigkeit</b>									
6/820025+346000	Investitionsdarlehen von Finanzunternehmen		3514	1 55	0,00	0,00	0,00	1 090 000,00	1 090 000,00	0,00
<b>SU 35</b>	<b>Summe Einzahlungen aus der Finanzierungstätigkeit</b>							<b>1 090 000,00</b>	<b>1 090 000,00</b>	<b>0,00</b>
<b>SU 36</b>	<b>Summe Auszahlungen aus der Finanzierungstätigkeit</b>							<b>0,00</b>	<b>0,00</b>	<b>0,00</b>
<b>SA4</b>	<b>Saldo (4) Geldfluss aus der Finanzierungstätigkeit (35 – 36)</b>							<b>1 090 000,00</b>	<b>1 090 000,00</b>	<b>0,00</b>
<b>SA5</b>	<b>Saldo (5) Geldfluss aus der voranschlagswirksamen Gebarung (Saldo 3 + Saldo 4)</b>							<b>1 466 483,33</b>	<b>-1 380 000,00</b>	<b>2 846 483,33</b>
<b>828</b>	<b>Sonstige Märkte</b>									
<b>828000</b>	<b>Sonst.Märkte</b>									
	<b>Operative Gebarung</b>									
2/828000+812000	Marktgebühren - Bauernmarkt	2114	3114	13	576,00	800,00	-224,00	496,00	800,00	-304,00
<b>SU 21 / 31</b>	<b>Summe Erträge / Einzahlungen operative Gebarung</b>				<b>576,00</b>	<b>800,00</b>	<b>-224,00</b>	<b>496,00</b>	<b>800,00</b>	<b>-304,00</b>
1/828000-600000	Strom	2222	3222	24	915,34	1 600,00	-684,66	915,34	1 600,00	-684,66
<b>SU 22 / 32</b>	<b>Summe Aufwendungen / Auszahlungen operative Gebarung</b>				<b>915,34</b>	<b>1 600,00</b>	<b>-684,66</b>	<b>915,34</b>	<b>1 600,00</b>	<b>-684,66</b>
<b>SA 0 / SA 1</b>	<b>(0) Nettoergebnis (21 - 22) / (1) Geldfluss operative Gebarung (31 – 32)</b>				<b>-339,34</b>	<b>-800,00</b>	<b>460,66</b>	<b>-419,34</b>	<b>-800,00</b>	<b>380,66</b>
<b>SU 23</b>	<b>Summe Haushaltsrücklagen</b>				<b>0,00</b>	<b>0,00</b>	<b>0,00</b>	<b>0,00</b>	<b>0,00</b>	<b>0,00</b>
<b>SA00</b>	<b>Nettoergebnis nach Zuw./Entn. Haushaltsrücklagen (Saldo 0 +/- SU23)</b>				<b>-339,34</b>	<b>-800,00</b>	<b>460,66</b>			
	<b>Investive Gebarung</b>									
<b>SU 33</b>	<b>Summe Einzahlungen investive Gebarung</b>							<b>0,00</b>	<b>0,00</b>	<b>0,00</b>

		MVAG			Ergebnisrechnung			Finanzierungsrechnung		
		EH	FH	VCQU	RA 2022	VA 2022	RA - VA	RA 2022	VA 2022	RA - VA
<b>SU 34</b>	<b>Summe Auszahlungen investive Gebarung</b>							<b>0,00</b>	<b>0,00</b>	<b>0,00</b>
<b>SA2</b>	<b>Saldo (2) Geldfluss aus der Investiven Gebarung (33 – 34)</b>							<b>0,00</b>	<b>0,00</b>	<b>0,00</b>
<b>SA3</b>	<b>Saldo (3) Nettofinanzierungssaldo (Saldo 1 + Saldo 2)</b>							<b>-419,34</b>	<b>-800,00</b>	<b>380,66</b>
<b>Finanzierungstätigkeit</b>										
<b>SU 35</b>	<b>Summe Einzahlungen aus der Finanzierungstätigkeit</b>							<b>0,00</b>	<b>0,00</b>	<b>0,00</b>
<b>SU 36</b>	<b>Summe Auszahlungen aus der Finanzierungstätigkeit</b>							<b>0,00</b>	<b>0,00</b>	<b>0,00</b>
<b>SA4</b>	<b>Saldo (4) Geldfluss aus der Finanzierungstätigkeit (35 – 36)</b>							<b>0,00</b>	<b>0,00</b>	<b>0,00</b>
<b>SA5</b>	<b>Saldo (5) Geldfluss aus der voranschlagswirksamen Gebarung (Saldo 3 + Saldo 4)</b>							<b>-419,34</b>	<b>-800,00</b>	<b>380,66</b>
<b>83</b>	<b>Betriebsähnliche Einrichtungen und Betriebe (Fortsetzung)</b>									
<b>833</b>	<b>Hallenbäder</b>									
<b>833000</b>	<b>Regionalbad</b>									
<b>Operative Gebarung</b>										
2/833000+808000	Veräußerung von Handelswaren	2116	3116	16	12 524,92	13 000,00	-475,08	12 524,92	13 000,00	-475,08
2/833000+810000	Leistungserlöse Eintritte elektronische Zahlungen	2114	3114	13	107 099,25	100 000,00	7 099,25	107 158,98	100 000,00	7 158,98
2/833000+810100	Leistungserlöse Badeinrichtungen	2114	3114	13	43 132,92	40 000,00	3 132,92	41 680,83	40 000,00	1 680,83
2/833000+811000	Einnahmen aus Vermietung und Verpachtung (Parkgebühren)	2115	3115	14	705,42	500,00	205,42	705,42	500,00	205,42
2/833000+811100	Miet- und Pachtertrag (Mehrzweckraum)	2115	3115	14	3 300,00	3 000,00	300,00	3 400,00	3 000,00	400,00
2/833000+813000	Erträge aus der Auflösung von Investitionszuschüssen (Kapitaltransfers)	2127			42 168,14	30 500,00	11 668,14	0,00	0,00	0,00
2/833000+829910	Sonstige Erträge (Rückführung Projekt)	2116	3116	18	663 420,40	744 300,00	-80 879,60	663 420,40	744 300,00	-80 879,60
2/833000+860000	Kapitaltransferzahlungen von Bund und Bundesfonds	2121	3121	15	1 631,28	0,00	1 631,28	1 631,28	0,00	1 631,28
2/833000+861000	Laufende Transferzahlungen von Ländern und Landesfonds	2121	3121	15	140 698,89	141 300,00	-601,11	140 698,89	141 300,00	-601,11
2/833000+861100	Transfers von Ländern, Landesfonds und Landeskammern	2121	3121	15	1 038,40	0,00	1 038,40	1 038,40	0,00	1 038,40
2/833000+862000	Laufende Transferzahlungen von Gemeinden, -verbänden u. -fonds	2121	3121	15	63 135,72	68 400,00	-5 264,28	63 135,72	68 400,00	-5 264,28
<b>SU 21 / 31</b>	<b>Summe Erträge / Einzahlungen operative Gebarung</b>				<b>1 078 855,34</b>	<b>1 141 000,00</b>	<b>-62 144,66</b>	<b>1 035 394,84</b>	<b>1 110 500,00</b>	<b>-75 105,16</b>
1/833000-400000	Geringwertige Wirtschaftsgüter des Anlagevermögens	2221	3221	23	2 989,67	8 000,00	-5 010,33	2 989,67	8 000,00	-5 010,33
1/833000-430000	Lebensmittel	2221	3221	23	7 640,29	10 800,00	-3 159,71	7 640,29	10 800,00	-3 159,71
1/833000-454000	Reinigungsmittel	2221	3221	23	3 043,77	5 000,00	-1 956,23	3 043,77	5 000,00	-1 956,23
1/833000-455000	Chemische und artverwandte Mittel	2221	3221	23	12 097,37	8 300,00	3 797,37	12 097,37	8 300,00	3 797,37
1/833000-456000	Büromittel	2221	3221	23	219,64	500,00	-280,36	219,64	500,00	-280,36
1/833000-457000	Druckwerke, Gesetze, Formulare	2221	3221	23	3 146,73	4 000,00	-853,27	3 146,73	4 000,00	-853,27

		MVAG			Ergebnisrechnung			Finanzierungsrechnung		
		EH	FH	VCQU	RA 2022	VA 2022	RA - VA	RA 2022	VA 2022	RA - VA
1/833000-459000	Sonstige Verbrauchsgüter	2221	3221	23	7 181,39	8 100,00	-918,61	7 181,39	8 100,00	-918,61
1/833000-510000	Geldbezüge der Vertragsbediensteten der Verwaltung	2211	3211	20	30 611,00	31 200,00	-589,00	30 611,00	31 200,00	-589,00
1/833000-511000	Geldbezüge der Vertragsbediensteten in handwerklicher Verwendung	2211	3211	20	149 063,68	152 000,00	-2 936,32	149 063,68	152 000,00	-2 936,32
1/833000-521000	Arbeiter ganzjährig beschäftigt	2211	3211	20	0,00	2 100,00	-2 100,00	0,00	2 100,00	-2 100,00
1/833000-523000	Geldbezüge der nicht ganzjährig beschäftigten Arbeiter	2211	3211	20	0,00	7 100,00	-7 100,00	0,00	7 100,00	-7 100,00
1/833000-565000	Mehrleistungsvergütung	2211	3211	20	5 230,29	10 200,00	-4 969,71	5 230,29	10 200,00	-4 969,71
1/833000-569000	Sonstige Nebengebühren	2211	3211	20	27 688,36	26 400,00	1 288,36	27 688,36	26 400,00	1 288,36
1/833000-580100	Dienstgeberbeiträge zum Ausgleichsfonds für Familienbeihilfen	2212	3212	20	8 346,47	9 200,00	-853,53	8 346,47	9 200,00	-853,53
1/833000-580200	Dienstgeberbeiträge zum Ausgleichsfonds für Familienbeihilfen	2212	3212	20	0,00	200,00	-200,00	0,00	200,00	-200,00
1/833000-582100	Sonstige Dienstgeberbeiträge zur sozialen Sicherheit	2212	3212	20	45 123,68	47 600,00	-2 476,32	45 123,68	47 600,00	-2 476,32
1/833000-582200	Sonstige Dienstgeberbeiträge zur sozialen Sicherheit	2212	3212	20	0,00	1 100,00	-1 100,00	0,00	1 100,00	-1 100,00
1/833000-588000	Kommunalsteuer	2212	3212	20	6 390,12	5 900,00	490,12	6 390,12	5 900,00	490,12
1/833000-590000	Freiwillige Sozialleistungen	2212	3212	20	970,00	1 100,00	-130,00	970,00	1 100,00	-130,00
1/833000-600000	Strom	2222	3222	24	44 570,17	85 000,00	-40 429,83	48 774,70	85 000,00	-36 225,30
1/833000-600300	Wärme	2222	3222	24	35 958,30	65 000,00	-29 041,70	35 958,30	65 000,00	-29 041,70
1/833000-610000	Instandhaltung von Grund und Boden	2224	3224	24	0,00	1 000,00	-1 000,00	0,00	1 000,00	-1 000,00
1/833000-613000	Instandhaltung von sonstigen Grundstückseinrichtungen	2224	3224	24	1 119,94	3 300,00	-2 180,06	1 119,94	3 300,00	-2 180,06
1/833000-614000	Instandhaltung von Gebäuden	2224	3224	24	9 475,84	15 000,00	-5 524,16	9 475,84	15 000,00	-5 524,16
1/833000-616000	Instandhaltung von Maschinen und maschinelle Anlagen	2224	3224	24	16 978,99	20 500,00	-3 521,01	16 978,99	20 500,00	-3 521,01
1/833000-618000	Instandhaltung von sonstigen Anlagen	2224	3224	24	6 740,28	9 100,00	-2 359,72	6 740,28	9 100,00	-2 359,72
1/833000-630000	Porto	2222	3222	24	11,04	100,00	-88,96	11,04	100,00	-88,96
1/833000-631000	Telekommunikationsdienste	2222	3222	24	1 803,33	1 700,00	103,33	1 841,13	1 700,00	141,13
1/833000-640000	Rechtskosten	2222	3222	24	0,00	500,00	-500,00	0,00	500,00	-500,00
1/833000-640100	Prüfungskosten	2222	3222	24	1 188,20	2 000,00	-811,80	1 188,20	2 000,00	-811,80
1/833000-640200	Beratungskosten	2222	3222	24	0,00	1 000,00	-1 000,00	0,00	1 000,00	-1 000,00
1/833000-650000	Zinsen für Finanzschulden - Inland	2241	3241	25	57 326,36	58 400,00	-1 073,64	57 326,36	58 400,00	-1 073,64
1/833000-657100	Disagien	2244	3244	25	175,32	500,00	-324,68	182,40	500,00	-317,60
1/833000-659000	Geldverkehrs- und Bankspesen	2244	3244	24	76,04	200,00	-123,96	79,27	200,00	-120,73
1/833000-670000	Versicherungen	2222	3222	24	8 313,69	8 300,00	13,69	8 313,69	8 300,00	13,69
1/833000-670100	Abfertigungs-u. Jubiläumsmanagement	2222	3222	24	3 417,60	3 400,00	17,60	3 417,60	3 400,00	17,60
1/833000-680000	Planmäßige Abschreibung	2226			303 107,37	291 200,00	11 907,37	0,00	0,00	0,00
1/833000-700000	Mietzinse	2223	3223	24	4 402,84	3 500,00	902,84	4 052,84	3 500,00	552,84

		MVAG MVAG VCQU			Ergebnisrechnung			Finanzierungsrechnung		
		EH	FH		RA 2022	VA 2022	RA - VA	RA 2022	VA 2022	RA - VA
1/833000-705200	Miete Kopierer/Drucker	2223	3223	24	311,46	500,00	-188,54	311,46	500,00	-188,54
1/833000-710000	Öffentliche Abgaben (Ausgaben), ohne Gebühren gemäß FAG	2225	3225	24	2 459,95	4 000,00	-1 540,05	2 459,95	4 000,00	-1 540,05
1/833000-711000	Gebühren für die Benützung von Gemeindeeinrichtungen gem. FAG	2225	3225	24	22 426,00	21 000,00	1 426,00	22 426,00	21 000,00	1 426,00
1/833000-720500	Kostenbeiträge (Kostensätze) für Leistungen Wirtschaftshof	2225	3225	24	39 978,60	40 000,00	-21,40	39 978,60	40 000,00	-21,40
1/833000-724000	Reisegebühren	2225	3225	24	2 997,79	2 800,00	197,79	2 997,79	2 800,00	197,79
1/833000-728000	Entgelte für sonstige Leistungen	2225	3225	24	65 820,33	93 000,00	-27 179,67	65 820,33	93 000,00	-27 179,67
1/833000-728020	Entgelte für sonstige Leistungen Brandschutz	2225	3225	24	6 148,91	6 500,00	-351,09	6 388,91	6 500,00	-111,09
1/833000-728200	Entgelte für sonstige Leistungen (Schulungen)	2225	3225	24	835,00	4 000,00	-3 165,00	835,00	4 000,00	-3 165,00
1/833000-729000	Sonstige Ausgaben	2225	3225	24	302,58	500,00	-197,42	302,58	500,00	-197,42
<b>SU 22 / 32</b>	<b>Summe Aufwendungen / Auszahlungen operative Gebarung</b>				<b>945 688,39</b>	<b>1 080 800,00</b>	<b>-135 111,61</b>	<b>646 723,66</b>	<b>789 600,00</b>	<b>-142 876,34</b>
<b>SA 0 / SA 1</b>	<b>(0) Nettoergebnis (21 - 22) / (1) Geldfluss operative Gebarung (31 - 32)</b>				<b>133 166,95</b>	<b>60 200,00</b>	<b>72 966,95</b>	<b>388 671,18</b>	<b>320 900,00</b>	<b>67 771,18</b>
<b>SU 23</b>	<b>Summe Haushaltsrücklagen</b>				<b>0,00</b>	<b>0,00</b>	<b>0,00</b>	<b>0,00</b>	<b>0,00</b>	<b>0,00</b>
<b>SA00</b>	<b>Nettoergebnis nach Zuw./Entn. Haushaltsrücklagen (Saldo 0 +/- SU23)</b>				<b>133 166,95</b>	<b>60 200,00</b>	<b>72 966,95</b>			
<b>Investive Gebarung</b>										
2/833000+300000	Kapitaltransfers von Bund, Bundesfonds und Bundeskammern		3331	33	0,00	0,00	0,00	3 000,00	3 000,00	0,00
<b>SU 33</b>	<b>Summe Einzahlungen investive Gebarung</b>							<b>3 000,00</b>	<b>3 000,00</b>	<b>0,00</b>
<b>SU 34</b>	<b>Summe Auszahlungen investive Gebarung</b>							<b>0,00</b>	<b>0,00</b>	<b>0,00</b>
<b>SA2</b>	<b>Saldo (2) Geldfluss aus der Investiven Gebarung (33 - 34)</b>							<b>3 000,00</b>	<b>3 000,00</b>	<b>0,00</b>
<b>SA3</b>	<b>Saldo (3) Nettofinanzierungssaldo (Saldo 1 + Saldo 2)</b>							<b>391 671,18</b>	<b>323 900,00</b>	<b>67 771,18</b>
<b>Finanzierungstätigkeit</b>										
<b>SU 35</b>	<b>Summe Einzahlungen aus der Finanzierungstätigkeit</b>							<b>0,00</b>	<b>0,00</b>	<b>0,00</b>
1/833000-346000	Investitionsdarlehen von Kreditinstituten		3614	65	0,00	0,00	0,00	660 182,82	683 500,00	-23 317,18
<b>SU 36</b>	<b>Summe Auszahlungen aus der Finanzierungstätigkeit</b>							<b>660 182,82</b>	<b>683 500,00</b>	<b>-23 317,18</b>
<b>SA4</b>	<b>Saldo (4) Geldfluss aus der Finanzierungstätigkeit (35 - 36)</b>							<b>-660 182,82</b>	<b>-683 500,00</b>	<b>23 317,18</b>
<b>SA5</b>	<b>Saldo (5) Geldfluss aus der voranschlagswirksamen Gebarung (Saldo 3 + Saldo 4)</b>							<b>-268 511,64</b>	<b>-359 600,00</b>	<b>91 088,36</b>
<b>833002</b>	<b>Regionalbad - Neubau</b>									
<b>Operative Gebarung</b>										
6/833002+871120	Kapitaltransferzahlungen vom Land (Bedarfszuweisung)	2121	3121	1 33	370 000,00	370 000,00	0,00	370 000,00	370 000,00	0,00
<b>SU 21 / 31</b>	<b>Summe Erträge / Einzahlungen operative Gebarung</b>				<b>370 000,00</b>	<b>370 000,00</b>	<b>0,00</b>	<b>370 000,00</b>	<b>370 000,00</b>	<b>0,00</b>
5/833002-729910	Sonstige Aufwendungen (Rückführung Regionalbad)	2225	3225	1 24	663 420,40	744 300,00	-80 879,60	663 420,40	744 300,00	-80 879,60
<b>SU 22 / 32</b>	<b>Summe Aufwendungen / Auszahlungen operative Gebarung</b>				<b>663 420,40</b>	<b>744 300,00</b>	<b>-80 879,60</b>	<b>663 420,40</b>	<b>744 300,00</b>	<b>-80 879,60</b>

	MVAG	MVAG	VCQU	Ergebnisrechnung			Finanzierungsrechnung		
				EH	FH	RA 2022	VA 2022	RA - VA	RA 2022
<b>SA 0 / SA 1</b>	<b>(0) Nettoergebnis (21 - 22) / (1) Geldfluss operative Gebarung (31 - 32)</b>			<b>-293 420,40</b>	<b>-374 300,00</b>	<b>80 879,60</b>	<b>-293 420,40</b>	<b>-374 300,00</b>	<b>80 879,60</b>
<b>SU 23</b>	<b>Summe Haushaltsrücklagen</b>			<b>0,00</b>	<b>0,00</b>	<b>0,00</b>	<b>0,00</b>	<b>0,00</b>	<b>0,00</b>
<b>SA00</b>	<b>Nettoergebnis nach Zuw./Entn. Haushaltsrücklagen (Saldo 0 +/- SU23)</b>			<b>-293 420,40</b>	<b>-374 300,00</b>	<b>80 879,60</b>			
<b>Investive Gebarung</b>									
6/833002+300100	Kapitaltransfers von Bund, Bundesfonds (Klima - und Energiefonds)	3331	1 33	0,00	0,00	0,00	408 146,00	408 100,00	46,00
6/833002+301000	Kapitaltransfers vom Land Abteilung RU3	3331	1 33	0,00	0,00	0,00	50 000,00	50 000,00	0,00
6/833002+301100	Kapitaltransfers von Land Abteilung	3331	1 33	0,00	0,00	0,00	20 000,00	10 000,00	10 000,00
6/833002+301200	Kapitaltransfers von Ländern und Landesfonds (Landesausstellung)	3331	1 33	0,00	0,00	0,00	0,00	140 000,00	-140 000,00
<b>SU 33</b>	<b>Summe Einzahlungen investive Gebarung</b>						<b>478 146,00</b>	<b>608 100,00</b>	<b>-129 954,00</b>
5/833002-006000	Sonstige Grundstückseinrichtungen	3412	1 40	0,00	0,00	0,00	273 106,69	289 400,00	-16 293,31
5/833002-010000	Gebäude	3413	1 40	0,00	0,00	0,00	37 788,01	60 000,00	-22 211,99
5/833002-042000	Betriebsausstattung	3415	1 41	0,00	0,00	0,00	0,00	10 600,00	-10 600,00
<b>SU 34</b>	<b>Summe Auszahlungen investive Gebarung</b>						<b>310 894,70</b>	<b>360 000,00</b>	<b>-49 105,30</b>
<b>SA2</b>	<b>Saldo (2) Geldfluss aus der Investiven Gebarung (33 - 34)</b>						<b>167 251,30</b>	<b>248 100,00</b>	<b>-80 848,70</b>
<b>SA3</b>	<b>Saldo (3) Nettofinanzierungssaldo (Saldo 1 + Saldo 2)</b>						<b>-126 169,10</b>	<b>-126 200,00</b>	<b>30,90</b>
<b>Finanzierungstätigkeit</b>									
<b>SU 35</b>	<b>Summe Einzahlungen aus der Finanzierungstätigkeit</b>						<b>0,00</b>	<b>0,00</b>	<b>0,00</b>
5/833002-346000	Investitionsdarlehen von Finanzunternehmen	3614	1 65	0,00	0,00	0,00	420 000,00	420 000,00	0,00
<b>SU 36</b>	<b>Summe Auszahlungen aus der Finanzierungstätigkeit</b>						<b>420 000,00</b>	<b>420 000,00</b>	<b>0,00</b>
<b>SA4</b>	<b>Saldo (4) Geldfluss aus der Finanzierungstätigkeit (35 - 36)</b>						<b>-420 000,00</b>	<b>-420 000,00</b>	<b>0,00</b>
<b>SA5</b>	<b>Saldo (5) Geldfluss aus der voranschlagswirksamen Gebarung (Saldo 3 + Saldo 4)</b>						<b>-546 169,10</b>	<b>-546 200,00</b>	<b>30,90</b>
<b>833006</b>	<b>Inhalatorium-Errichtung</b>								
<b>Operative Gebarung</b>									
<b>SU 21 / 31</b>	<b>Summe Erträge / Einzahlungen operative Gebarung</b>			<b>0,00</b>	<b>0,00</b>	<b>0,00</b>	<b>0,00</b>	<b>0,00</b>	<b>0,00</b>
<b>SU 22 / 32</b>	<b>Summe Aufwendungen / Auszahlungen operative Gebarung</b>			<b>0,00</b>	<b>0,00</b>	<b>0,00</b>	<b>0,00</b>	<b>0,00</b>	<b>0,00</b>
<b>SA 0 / SA 1</b>	<b>(0) Nettoergebnis (21 - 22) / (1) Geldfluss operative Gebarung (31 - 32)</b>			<b>0,00</b>	<b>0,00</b>	<b>0,00</b>	<b>0,00</b>	<b>0,00</b>	<b>0,00</b>
6/833006+895001	Entnahmen von allgemeinen Haushaltsrücklagen	2301	1	9 062,35	8 900,00	162,35	0,00	0,00	0,00
<b>SU 23</b>	<b>Summe Haushaltsrücklagen</b>			<b>9 062,35</b>	<b>8 900,00</b>	<b>162,35</b>	<b>0,00</b>	<b>0,00</b>	<b>0,00</b>
<b>SA00</b>	<b>Nettoergebnis nach Zuw./Entn. Haushaltsrücklagen (Saldo 0 +/- SU23)</b>			<b>9 062,35</b>	<b>8 900,00</b>	<b>162,35</b>			
<b>Investive Gebarung</b>									
6/833006+301000	Kapitaltransfers von Ländern, Landesfonds und Landeskammern	3331	1 33	0,00	0,00	0,00	134 336,00	134 300,00	36,00
<b>SU 33</b>	<b>Summe Einzahlungen investive Gebarung</b>						<b>134 336,00</b>	<b>134 300,00</b>	<b>36,00</b>

		MVAG			Ergebnisrechnung			Finanzierungsrechnung		
		EH	FH	VCQU	RA 2022	VA 2022	RA - VA	RA 2022	VA 2022	RA - VA
5/833006-006000	Sonstige Grundstückseinrichtungen		3412	1 40	0,00	0,00	0,00	61 162,01	61 200,00	-37,99
5/833006-010000	Gebäude und Bauten		3413	1 40	0,00	0,00	0,00	82 236,34	82 000,00	236,34
<b>SU 34</b>	<b>Summe Auszahlungen investive Gebarung</b>							<b>143 398,35</b>	<b>143 200,00</b>	<b>198,35</b>
<b>SA2</b>	<b>Saldo (2) Geldfluss aus der Investiven Gebarung (33 – 34)</b>							<b>-9 062,35</b>	<b>-8 900,00</b>	<b>-162,35</b>
<b>SA3</b>	<b>Saldo (3) Nettofinanzierungssaldo (Saldo 1 + Saldo 2)</b>							<b>-9 062,35</b>	<b>-8 900,00</b>	<b>-162,35</b>
<b>Finanzierungstätigkeit</b>										
<b>SU 35</b>	<b>Summe Einzahlungen aus der Finanzierungstätigkeit</b>							<b>0,00</b>	<b>0,00</b>	<b>0,00</b>
<b>SU 36</b>	<b>Summe Auszahlungen aus der Finanzierungstätigkeit</b>							<b>0,00</b>	<b>0,00</b>	<b>0,00</b>
<b>SA4</b>	<b>Saldo (4) Geldfluss aus der Finanzierungstätigkeit (35 – 36)</b>							<b>0,00</b>	<b>0,00</b>	<b>0,00</b>
<b>SA5</b>	<b>Saldo (5) Geldfluss aus der voranschlagswirksamen Gebarung (Saldo 3 + Saldo 4)</b>							<b>-9 062,35</b>	<b>-8 900,00</b>	<b>-162,35</b>
<b>833100</b>	<b>Inhalatorium</b>									
<b>Operative Gebarung</b>										
2/833100+810000	Erträge aus Leistungen	2114	3114	13	1 310,01	2 500,00	-1 189,99	1 310,01	2 500,00	-1 189,99
2/833100+813000	Erträge aus der Auflösung von Investitionszuschüssen (Kapitaltransfers)	2127			4 146,55	100,00	4 046,55	0,00	0,00	0,00
<b>SU 21 / 31</b>	<b>Summe Erträge / Einzahlungen operative Gebarung</b>				<b>5 456,56</b>	<b>2 600,00</b>	<b>2 856,56</b>	<b>1 310,01</b>	<b>2 500,00</b>	<b>-1 189,99</b>
1/833100-400000	Geringwertige Wirtschaftsgüter (GWG)	2221	3221	23	326,28	1 000,00	-673,72	326,28	1 000,00	-673,72
1/833100-454000	Reinigungsmittel	2221	3221	23	0,00	1 000,00	-1 000,00	0,00	1 000,00	-1 000,00
1/833100-459000	Sonstige Verbrauchsgüter	2221	3221	23	456,87	3 000,00	-2 543,13	456,87	3 000,00	-2 543,13
1/833100-600000	Strom	2222	3222	24	0,00	3 000,00	-3 000,00	0,00	3 000,00	-3 000,00
1/833100-613000	Instandhaltung von sonstigen Grundstückseinrichtungen	2224	3224	24	324,20	2 000,00	-1 675,80	324,20	2 000,00	-1 675,80
1/833100-614000	Instandhaltung von Gebäuden und Bauten	2224	3224	24	0,00	2 000,00	-2 000,00	0,00	2 000,00	-2 000,00
1/833100-631000	Telekommunikationsdienste	2222	3222	24	0,00	300,00	-300,00	0,00	300,00	-300,00
1/833100-670000	Versicherungen	2222	3222	24	0,00	2 000,00	-2 000,00	0,00	2 000,00	-2 000,00
1/833100-680000	Planmäßige Abschreibung	2226			14 383,99	19 000,00	-4 616,01	0,00	0,00	0,00
1/833100-711000	Gebühren für die Benützung von Gemeindeeinrichtungen und Anlagen gemäß FAG	2225	3225	24	0,00	5 000,00	-5 000,00	0,00	5 000,00	-5 000,00
1/833100-720500	Kostenbeiträge (Kostenersätze) für Leistungen für Wirtschaftshof	2225	3225	24	12 875,44	15 000,00	-2 124,56	12 875,44	15 000,00	-2 124,56
1/833100-728000	Entgelte für sonstige Leistungen	2225	3225	24	863,70	5 000,00	-4 136,30	863,70	5 000,00	-4 136,30
<b>SU 22 / 32</b>	<b>Summe Aufwendungen / Auszahlungen operative Gebarung</b>				<b>29 230,48</b>	<b>58 300,00</b>	<b>-29 069,52</b>	<b>14 846,49</b>	<b>39 300,00</b>	<b>-24 453,51</b>
<b>SA 0 / SA 1</b>	<b>(0) Nettoergebnis (21 - 22) / (1) Geldfluss operative Gebarung (31 – 32)</b>				<b>-23 773,92</b>	<b>-55 700,00</b>	<b>31 926,08</b>	<b>-13 536,48</b>	<b>-36 800,00</b>	<b>23 263,52</b>
<b>SU 23</b>	<b>Summe Haushaltsrücklagen</b>				<b>0,00</b>	<b>0,00</b>	<b>0,00</b>	<b>0,00</b>	<b>0,00</b>	<b>0,00</b>
<b>SA00</b>	<b>Nettoergebnis nach Zuw./Entn. Haushaltsrücklagen (Saldo 0 +/- SU23)</b>				<b>-23 773,92</b>	<b>-55 700,00</b>	<b>31 926,08</b>			
<b>Investive Gebarung</b>										
<b>SU 33</b>	<b>Summe Einzahlungen investive Gebarung</b>							<b>0,00</b>	<b>0,00</b>	<b>0,00</b>

		MVAG			Ergebnisrechnung			Finanzierungsrechnung		
		EH	FH	VCQU	RA 2022	VA 2022	RA - VA	RA 2022	VA 2022	RA - VA
<b>SU 34</b>	<b>Summe Auszahlungen investive Gebarung</b>							<b>0,00</b>	<b>0,00</b>	<b>0,00</b>
<b>SA2</b>	<b>Saldo (2) Geldfluss aus der Investiven Gebarung (33 – 34)</b>							<b>0,00</b>	<b>0,00</b>	<b>0,00</b>
<b>SA3</b>	<b>Saldo (3) Nettofinanzierungssaldo (Saldo 1 + Saldo 2)</b>							<b>-13 536,48</b>	<b>-36 800,00</b>	<b>23 263,52</b>
<b>Finanzierungstätigkeit</b>										
<b>SU 35</b>	<b>Summe Einzahlungen aus der Finanzierungstätigkeit</b>							<b>0,00</b>	<b>0,00</b>	<b>0,00</b>
<b>SU 36</b>	<b>Summe Auszahlungen aus der Finanzierungstätigkeit</b>							<b>0,00</b>	<b>0,00</b>	<b>0,00</b>
<b>SA4</b>	<b>Saldo (4) Geldfluss aus der Finanzierungstätigkeit (35 – 36)</b>							<b>0,00</b>	<b>0,00</b>	<b>0,00</b>
<b>SA5</b>	<b>Saldo (5) Geldfluss aus der voranschlagswirksamen Gebarung (Saldo 3 + Saldo 4)</b>							<b>-13 536,48</b>	<b>-36 800,00</b>	<b>23 263,52</b>
<b>84</b>	<b>Liegenschaften, Wohn- und Geschäftsgebäude</b>									
<b>840</b>	<b>Grundbesitz</b>									
<b>840000</b>	<b>Grundbesitz</b>									
<b>Operative Gebarung</b>										
2/840000+811000	Einnahmen aus Vermietung und Verpachtung	2115	3115	14	58 684,54	59 700,00	-1 015,46	58 684,54	59 700,00	-1 015,46
2/840000+829000	Sonstige Einnahmen	2116	3116	18	0,00	500,00	-500,00	0,00	500,00	-500,00
2/840000+829910	Projekt 12 Zuführung ImmoEst	2116	3116	18	0,00	50 000,00	-50 000,00	0,00	50 000,00	-50 000,00
2/840000+891000	Sonstige Wertaufholungen / Bestandsvermehrungen am kurzfristigen und langfristigen Vermögen	2117			257 601,00	0,00	257 601,00	0,00	0,00	0,00
<b>SU 21 / 31</b>	<b>Summe Erträge / Einzahlungen operative Gebarung</b>				<b>316 285,54</b>	<b>110 200,00</b>	<b>206 085,54</b>	<b>58 684,54</b>	<b>110 200,00</b>	<b>-51 515,46</b>
1/840000-640000	Rechtskosten	2222	3222	24	3 705,04	11 000,00	-7 294,96	3 705,04	11 000,00	-7 294,96
1/840000-683000	Verluste aus dem Abgang von Sachanlagen und immateriellen Vermögenswerten	2226			22 396,00	22 400,00	-4,00	0,00	0,00	0,00
1/840000-700000	Mietzinse	2223	3223	24	600,00	800,00	-200,00	600,00	800,00	-200,00
1/840000-710000	Öffentliche Abgaben (Ausgaben), ohne Gebühren gemäß FAG	2225	3225	24	10 277,71	86 000,00	-75 722,29	10 277,71	86 000,00	-75 722,29
1/840000-711000	Gebühren für die Benützung von Gemeindeeinrichtungen gem. FAG	2225	3225	24	0,00	200,00	-200,00	0,00	200,00	-200,00
1/840000-728000	Entgelte für sonstige Leistungen	2225	3225	24	720,00	1 200,00	-480,00	720,00	1 200,00	-480,00
1/840000-729000	Sonstige Ausgaben	2225	3225	24	0,00	300,00	-300,00	0,00	300,00	-300,00
<b>SU 22 / 32</b>	<b>Summe Aufwendungen / Auszahlungen operative Gebarung</b>				<b>37 698,75</b>	<b>121 900,00</b>	<b>-84 201,25</b>	<b>15 302,75</b>	<b>99 500,00</b>	<b>-84 197,25</b>
<b>SA 0 / SA 1</b>	<b>(0) Nettoergebnis (21 - 22) / (1) Geldfluss operative Gebarung (31 – 32)</b>				<b>278 586,79</b>	<b>-11 700,00</b>	<b>290 286,79</b>	<b>43 381,79</b>	<b>10 700,00</b>	<b>32 681,79</b>
<b>SU 23</b>	<b>Summe Haushaltsrücklagen</b>				<b>0,00</b>	<b>0,00</b>	<b>0,00</b>	<b>0,00</b>	<b>0,00</b>	<b>0,00</b>
<b>SA00</b>	<b>Nettoergebnis nach Zuw./Entn. Haushaltsrücklagen (Saldo 0 +/- SU23)</b>				<b>278 586,79</b>	<b>-11 700,00</b>	<b>290 286,79</b>			
<b>Investive Gebarung</b>										
<b>SU 33</b>	<b>Summe Einzahlungen investive Gebarung</b>							<b>0,00</b>	<b>0,00</b>	<b>0,00</b>
<b>SU 34</b>	<b>Summe Auszahlungen investive Gebarung</b>							<b>0,00</b>	<b>0,00</b>	<b>0,00</b>



		MVAG			Ergebnisrechnung			Finanzierungsrechnung		
		EH	FH	VCQU	RA 2022	VA 2022	RA - VA	RA 2022	VA 2022	RA - VA
SA2	Saldo (2) Geldfluss aus der Investiven Gebarung (33 – 34)							0,00	0,00	0,00
SA3	Saldo (3) Nettofinanzierungssaldo (Saldo 1 + Saldo 2)							43 381,79	10 700,00	32 681,79
<b>Finanzierungstätigkeit</b>										
SU 35	Summe Einzahlungen aus der Finanzierungstätigkeit							0,00	0,00	0,00
SU 36	Summe Auszahlungen aus der Finanzierungstätigkeit							0,00	0,00	0,00
SA4	Saldo (4) Geldfluss aus der Finanzierungstätigkeit (35 – 36)							0,00	0,00	0,00
SA5	Saldo (5) Geldfluss aus der voranschlagswirksamen Gebarung (Saldo 3 + Saldo 4)							43 381,79	10 700,00	32 681,79
<b>840012 Grundstücke (An- und Verkauf)</b>										
<b>Operative Gebarung</b>										
SU 21 / 31	Summe Erträge / Einzahlungen operative Gebarung				0,00	0,00	0,00	0,00	0,00	0,00
5/840012-729910	Projekt Rückführung (ImmoEst 2022 und sonst.)	2225	3225	1 24	0,00	50 000,00	-50 000,00	0,00	50 000,00	-50 000,00
5/840012-729911	Zuführung Projekt Nr. 25	2225	3225	1 24	0,00	230 000,00	-230 000,00	0,00	230 000,00	-230 000,00
SU 22 / 32	Summe Aufwendungen / Auszahlungen operative Gebarung				0,00	280 000,00	-280 000,00	0,00	280 000,00	-280 000,00
SA 0 / SA 1	(0) Nettoergebnis (21 - 22) / (1) Geldfluss operative Gebarung (31 – 32)				0,00	-280 000,00	280 000,00	0,00	-280 000,00	280 000,00
5/840012-795001	Zuweisung an allgemeine Haushaltsrücklagen	2401	1		0,00	433 800,00	433 800,00	0,00	0,00	0,00
SU 23	Summe Haushaltsrücklagen				0,00	-433 800,00	433 800,00	0,00	0,00	0,00
SA00	Nettoergebnis nach Zuw./Entn. Haushaltsrücklagen (Saldo 0 +/- SU23)				0,00	-713 800,00	713 800,00			
<b>Investive Gebarung</b>										
6/840012+001000	Unbebaute Grundstrücke		3312	1 30	0,00	0,00	0,00	645,00	1 016 500,00	-1 015 855,00
SU 33	Summe Einzahlungen investive Gebarung							645,00	1 016 500,00	-1 015 855,00
5/840012-001000	Unbebaute Grundstücke		3412	1 40	0,00	0,00	0,00	188 383,94	377 100,00	-188 716,06
SU 34	Summe Auszahlungen investive Gebarung							188 383,94	377 100,00	-188 716,06
SA2	Saldo (2) Geldfluss aus der Investiven Gebarung (33 – 34)							-187 738,94	639 400,00	-827 138,94
SA3	Saldo (3) Nettofinanzierungssaldo (Saldo 1 + Saldo 2)							-187 738,94	359 400,00	-547 138,94
<b>Finanzierungstätigkeit</b>										
SU 35	Summe Einzahlungen aus der Finanzierungstätigkeit							0,00	0,00	0,00
SU 36	Summe Auszahlungen aus der Finanzierungstätigkeit							0,00	0,00	0,00
SA4	Saldo (4) Geldfluss aus der Finanzierungstätigkeit (35 – 36)							0,00	0,00	0,00
SA5	Saldo (5) Geldfluss aus der voranschlagswirksamen Gebarung (Saldo 3 + Saldo 4)							-187 738,94	359 400,00	-547 138,94
<b>842 Waldbesitz (soweit nicht bei 866)</b>										
<b>842000 Waldbesitz Gemeindewald</b>										
<b>Operative Gebarung</b>										
2/842000+803100	Veräußerungen von technischen Anlagen, Fahrzeugen und Maschinen	2116		31	4 500,00	4 500,00	0,00	0,00	0,00	0,00

		MVAG MVAG VCQU			Ergebnisrechnung			Finanzierungsrechnung		
		EH	FH		RA 2022	VA 2022	RA - VA	RA 2022	VA 2022	RA - VA
2/842000+810000	Leistungserlöse	2114	3114	13	1 815,00	5 000,00	-3 185,00	1 815,00	5 000,00	-3 185,00
2/842000+811000	Einnahmen aus Vermietung und Verpachtung	2115	3115	14	6 052,56	6 200,00	-147,44	6 052,56	6 200,00	-147,44
2/842000+811180	Bestandzins Pz. 1314/2, EZ. 16 Gut Aiderbichl Privatstiftung	2115	3115	14	6 852,33	6 900,00	-47,67	6 852,33	6 900,00	-47,67
2/842000+811190	Bestandzins AWA Erlebnispark GmbH	2115	3115	14	5 479,55	5 500,00	-20,45	5 479,55	5 500,00	-20,45
2/842000+813000	Erträge aus der Auflösung von Investitionszuschüssen (Kapitaltransfers)	2127			19,35	0,00	19,35	0,00	0,00	0,00
2/842000+816500	Ersätze für Leistungen Wirtschaftshof	2114	3114	13	2 670,83	5 600,00	-2 929,17	2 670,83	5 600,00	-2 929,17
2/842000+829000	Sonstige Einnahmen	2116	3116	18	498,00	100,00	398,00	498,00	100,00	398,00
2/842000+861000	Transfers von Ländern, Landesfonds und Landeskammern	2121	3121	15	1 524,67	0,00	1 524,67	1 524,67	0,00	1 524,67
2/842000+868000	Laufende Transferzahlungen von privaten Haushalten	2124	3124	16	220,00	0,00	220,00	220,00	0,00	220,00
<b>SU 21 / 31</b>	<b>Summe Erträge / Einzahlungen operative Gebarung</b>				<b>29 632,29</b>	<b>33 800,00</b>	<b>-4 167,71</b>	<b>25 112,94</b>	<b>29 300,00</b>	<b>-4 187,06</b>
1/842000-400000	Geringwertige Wirtschaftsgüter des Anlagevermögens	2221	3221	23	2 976,45	3 000,00	-23,55	2 976,45	3 000,00	-23,55
1/842000-420000	Roh-, Hilfs- und Baustoffe	2221	3221	23	0,00	6 000,00	-6 000,00	0,00	6 000,00	-6 000,00
1/842000-431000	Futtermittel	2221	3221	23	1 550,30	2 000,00	-449,70	1 550,30	2 000,00	-449,70
1/842000-452000	Treibstoffe	2221	3221	23	1 968,65	3 300,00	-1 331,35	2 143,59	3 300,00	-1 156,41
1/842000-455000	Pflanzenschutz - und Pflegemittel	2221	3221	23	2 655,18	4 000,00	-1 344,82	2 655,18	4 000,00	-1 344,82
1/842000-456000	Büromittel	2221	3221	23	0,00	100,00	-100,00	0,00	100,00	-100,00
1/842000-459000	Sonstige Verbrauchsgüter	2221	3221	23	3 416,53	5 000,00	-1 583,47	3 416,53	5 000,00	-1 583,47
1/842000-511000	Geldbezüge der Vertragsbediensteten in handwerklicher Verwendung	2211	3211	20	78 866,29	86 000,00	-7 133,71	78 866,29	86 000,00	-7 133,71
1/842000-522000	Geldbezüge der nicht ganzjährig beschäftigten Angestellten	2211	3211	20	970,00	1 000,00	-30,00	970,00	1 000,00	-30,00
1/842000-565000	Mehrleistungsvergütung	2211	3211	20	2 551,45	3 800,00	-1 248,55	2 551,45	3 800,00	-1 248,55
1/842000-569000	Sonstige Nebengebühren	2211	3211	20	3 007,30	3 300,00	-292,70	3 007,30	3 300,00	-292,70
1/842000-580100	Dienstgeberbeiträge zum Ausgleichsfonds für Familienbeihilfen	2212	3212	20	3 299,32	3 700,00	-400,68	3 299,32	3 700,00	-400,68
1/842000-580200	Dienstgeberbeiträge zum Ausgleichsfonds für Familienbeihilfen	2212	3212	20	37,83	100,00	-62,17	37,83	100,00	-62,17
1/842000-582100	Sonstige Dienstgeberbeiträge zur sozialen Sicherheit	2212	3212	20	18 095,28	19 700,00	-1 604,72	18 095,28	19 700,00	-1 604,72
1/842000-582200	Sonstige Dienstgeberbeiträge zur sozialen Sicherheit	2212	3212	20	193,19	200,00	-6,81	193,19	200,00	-6,81
1/842000-588000	Kommunalsteuer	2212	3212	20	2 565,04	2 800,00	-234,96	2 565,04	2 800,00	-234,96
1/842000-590000	Freiwillige Sozialleistungen	2212	3212	20	540,00	600,00	-60,00	540,00	600,00	-60,00
1/842000-600000	Strom	2222	3222	24	284,00	1 400,00	-1 116,00	727,81	1 400,00	-672,19
1/842000-600100	Gas	2222	3222	24	581,09	1 200,00	-618,91	581,09	1 200,00	-618,91
1/842000-611000	Instandhaltung von Straßenbauten	2224	3224	24	9 878,09	10 000,00	-121,91	9 878,09	10 000,00	-121,91

		MVAG			Ergebnisrechnung			Finanzierungsrechnung		
		EH	FH	VCQU	RA 2022	VA 2022	RA - VA	RA 2022	VA 2022	RA - VA
1/842000-613000	Instandhaltung von sonstigen Grundstückseinrichtungen (Waldlehrpfad Erlebnisswald)	2224	3224	24	570,99	1 500,00	-929,01	570,99	1 500,00	-929,01
1/842000-614000	Instandhaltung von Gebäuden	2224	3224	24	276,96	1 000,00	-723,04	276,96	1 000,00	-723,04
1/842000-616000	Instandhaltung von Maschinen und maschinelle Anlagen	2224	3224	24	566,88	2 000,00	-1 433,12	566,88	2 000,00	-1 433,12
1/842000-617000	Instandhaltung von Fahrzeugen	2224	3224	24	2 102,75	2 500,00	-397,25	2 102,75	2 500,00	-397,25
1/842000-631000	Telekommunikationsdienste	2222	3222	24	592,05	600,00	-7,95	622,44	600,00	22,44
1/842000-670000	Versicherungen	2222	3222	24	1 862,72	1 900,00	-37,28	1 862,72	1 900,00	-37,28
1/842000-670100	Abfertigungs-u. Jubiläumsmanagement	2222	3222	24	1 612,70	1 500,00	112,70	1 612,70	1 500,00	112,70
1/842000-680000	Planmäßige Abschreibung	2226			8 621,81	5 200,00	3 421,81	0,00	0,00	0,00
1/842000-700001	Miete/Wäsche Arbeitsbekleidung	2223	3223	24	930,15	1 200,00	-269,85	1 024,76	1 200,00	-175,24
1/842000-705000	Operating Leasing GF-694GB	2223	3223	24	3 626,29	3 800,00	-173,71	3 626,29	3 800,00	-173,71
1/842000-710000	Öffentliche Abgaben (Ausgaben), ohne Gebühren gemäß FAG	2225	3225	24	802,36	900,00	-97,64	802,36	900,00	-97,64
1/842000-711000	Gebühren für die Benützung von Gemeindeeinrichtungen gem. FAG	2225	3225	24	643,77	800,00	-156,23	643,77	800,00	-156,23
1/842000-720500	Kostenbeiträge (Kostensätze) für Leistungen Wirtschaftshof	2225	3225	24	19 313,32	9 100,00	10 213,32	19 313,32	9 100,00	10 213,32
1/842000-724000	Reisegebühren	2225	3225	24	172,35	100,00	72,35	172,35	100,00	72,35
1/842000-728000	Entgelte für sonstige Leistungen	2225	3225	24	9 832,96	12 800,00	-2 967,04	9 832,96	12 800,00	-2 967,04
1/842000-728030	Entgelte für sonstige Leistungen Aufforstung und Kulturpflege	2225	3225	24	105 330,21	101 000,00	4 330,21	105 330,21	101 000,00	4 330,21
1/842000-729000	Sonstige Ausgaben	2225	3225	24	344,88	300,00	44,88	344,88	300,00	44,88
<b>SU 22 / 32</b>	<b>Summe Aufwendungen / Auszahlungen operative Gebarung</b>				<b>290 639,14</b>	<b>303 400,00</b>	<b>-12 760,86</b>	<b>282 761,08</b>	<b>298 200,00</b>	<b>-15 438,92</b>
<b>SA 0 / SA 1</b>	<b>(0) Nettoergebnis (21 - 22) / (1) Geldfluss operative Gebarung (31 - 32)</b>				<b>-261 006,85</b>	<b>-269 600,00</b>	<b>8 593,15</b>	<b>-257 648,14</b>	<b>-268 900,00</b>	<b>11 251,86</b>
<b>SU 23</b>	<b>Summe Haushaltsrücklagen</b>				<b>0,00</b>	<b>0,00</b>	<b>0,00</b>	<b>0,00</b>	<b>0,00</b>	<b>0,00</b>
<b>SA00</b>	<b>Nettoergebnis nach Zuw./Entn. Haushaltsrücklagen (Saldo 0 +/- SU23)</b>				<b>-261 006,85</b>	<b>-269 600,00</b>	<b>8 593,15</b>			
<b>Investive Gebarung</b>										
2/842000+301000	Kapitaltransfers von Ländern (Stadterneuerung)		3331	33	0,00	0,00	0,00	638,50	700,00	-61,50
2/842000+803100	Veräußerungen von technischen Anlagen, Fahrzeugen und Maschinen		3314	31	0,00	0,00	0,00	4 500,00	4 500,00	0,00
<b>SU 33</b>	<b>Summe Einzahlungen investive Gebarung</b>							<b>5 138,50</b>	<b>5 200,00</b>	<b>-61,50</b>
1/842000-042000	Betriebsausstattung		3415	2 41	0,00	0,00	0,00	26 936,02	26 500,00	436,02
<b>SU 34</b>	<b>Summe Auszahlungen investive Gebarung</b>							<b>26 936,02</b>	<b>26 500,00</b>	<b>436,02</b>
<b>SA2</b>	<b>Saldo (2) Geldfluss aus der Investiven Gebarung (33 - 34)</b>							<b>-21 797,52</b>	<b>-21 300,00</b>	<b>-497,52</b>
<b>SA3</b>	<b>Saldo (3) Nettofinanzierungssaldo (Saldo 1 + Saldo 2)</b>							<b>-279 445,66</b>	<b>-290 200,00</b>	<b>10 754,34</b>
<b>Finanzierungstätigkeit</b>										
<b>SU 35</b>	<b>Summe Einzahlungen aus der Finanzierungstätigkeit</b>							<b>0,00</b>	<b>0,00</b>	<b>0,00</b>
<b>SU 36</b>	<b>Summe Auszahlungen aus der Finanzierungstätigkeit</b>							<b>0,00</b>	<b>0,00</b>	<b>0,00</b>

		MVAG			Ergebnisrechnung			Finanzierungsrechnung		
		EH	FH	VCQU	RA 2022	VA 2022	RA - VA	RA 2022	VA 2022	RA - VA
<b>SA4</b>	<b>Saldo (4) Geldfluss aus der Finanzierungstätigkeit (35 – 36)</b>							<b>0,00</b>	<b>0,00</b>	<b>0,00</b>
<b>SA5</b>	<b>Saldo (5) Geldfluss aus der voranschlagswirksamen Gebarung (Saldo 3 + Saldo 4)</b>							<b>-279 445,66</b>	<b>-290 200,00</b>	<b>10 754,34</b>
<b>85</b>	<b>Betriebe mit marktbestimmter Tätigkeit</b>									
<b>850</b>	<b>Betriebe der Wasserversorgung</b>									
<b>850000</b>	<b>Betriebe der Wasserversorgung</b>									
<b>Operative Gebarung</b>										
2/850000+808000	Kostenersätze	2116	3116	16	100,00	500,00	-400,00	200,00	500,00	-300,00
2/850000+813000	Erträge aus der Auflösung von Investitionszuschüssen (Kapitaltransfers)	2127			167 121,92	164 000,00	3 121,92	0,00	0,00	0,00
2/850000+816000	Kostenbeiträge (Kostenersätze) für sonstige Verwaltungsleistungen	2114	3114	13	91 976,25	128 200,00	-36 223,75	91 976,25	128 200,00	-36 223,75
2/850000+816100	Kostenbeiträge (Kostenersätze) von Hoheitsverwaltung	2114	3114	13	53 535,24	75 700,00	-22 164,76	53 535,24	75 700,00	-22 164,76
2/850000+816500	Ersätze für Leistungen Wirtschaftshof	2114	3114	13	1 799,06	1 000,00	799,06	1 799,06	1 000,00	799,06
2/850000+823000	Zinsen	2131	3131	14	202,50	700,00	-497,50	202,50	700,00	-497,50
2/850000+827000	Personalkostenersätze	2116	3116	18	120,00	200,00	-80,00	120,00	200,00	-80,00
2/850000+829000	Sonstige Einnahmen	2116	3116	18	161,69	1 000,00	-838,31	161,70	1 000,00	-838,30
2/850000+852100	Bereitsstellungsgebühren	2113	3113	12	475 210,67	470 000,00	5 210,67	475 054,15	470 000,00	5 054,15
2/850000+852200	Wasserbezugsgebühren	2113	3113	12	1 206 248,94	1 150 000,00	56 248,94	1 207 769,86	1 150 000,00	57 769,86
2/850000+860000	Transfers von Bund, Bundesfonds und Bundeskammern	2121	3121	15	21 887,24	18 700,00	3 187,24	21 887,24	18 700,00	3 187,24
2/850000+861000	Laufende Transferzahlungen von Ländern und Landesfonds	2121	3121	15	1 194,79	1 200,00	-5,21	1 194,79	1 200,00	-5,21
2/850000+868000	Kapitaltransferzahlungen von privaten Haushalten	2124	3124	16	2 024,00	3 000,00	-976,00	1 897,20	3 000,00	-1 102,80
<b>SU 21 / 31</b>	<b>Summe Erträge / Einzahlungen operative Gebarung</b>				<b>2 021 582,30</b>	<b>2 014 200,00</b>	<b>7 382,30</b>	<b>1 855 797,99</b>	<b>1 850 200,00</b>	<b>5 597,99</b>
1/850000-400000	Geringwertige Wirtschaftsgüter des Anlagevermögens	2221	3221	23	6 498,27	12 000,00	-5 501,73	6 498,27	12 000,00	-5 501,73
1/850000-400100	Wasserzähler	2221	3221	23	21 164,39	22 000,00	-835,61	21 164,39	22 000,00	-835,61
1/850000-413500	Wasser	2221	3221	23	693 211,61	680 000,00	13 211,61	693 211,61	680 000,00	13 211,61
1/850000-430000	Lebensmittel	2221	3221	23	384,25	500,00	-115,75	400,18	500,00	-99,82
1/850000-452000	Treibstoffe	2221	3221	23	5 285,67	6 500,00	-1 214,33	5 607,83	6 500,00	-892,17
1/850000-454000	Reinigungsmittel	2221	3221	23	0,00	700,00	-700,00	0,00	700,00	-700,00
1/850000-455000	Chemische und artverwandte Mittel	2221	3221	23	466,02	1 000,00	-533,98	466,02	1 000,00	-533,98
1/850000-456000	Büromittel	2221	3221	23	104,17	500,00	-395,83	104,17	500,00	-395,83
1/850000-457000	Druckwerke, Gesetze, Formulare	2221	3221	23	0,00	3 200,00	-3 200,00	0,00	3 200,00	-3 200,00
1/850000-459000	Sonstige Verbrauchsgüter	2221	3221	23	731,57	800,00	-68,43	731,57	800,00	-68,43
1/850000-510000	Vertragsbedienstete der Verwaltung	2211	3211	20	54 769,52	55 800,00	-1 030,48	54 769,52	55 800,00	-1 030,48

		MVAG			Ergebnisrechnung			Finanzierungsrechnung		
		EH	FH	VCQU	RA 2022	VA 2022	RA - VA	RA 2022	VA 2022	RA - VA
1/850000-511000	Geldbezüge der Vertragsbediensteten in handwerklicher Verwendung	2211	3211	20	121 083,96	120 900,00	183,96	121 083,96	120 900,00	183,96
1/850000-565000	Mehrleistungsvergütung	2211	3211	20	21 085,25	19 600,00	1 485,25	21 085,25	19 600,00	1 485,25
1/850000-569000	Sonstige Nebengebühren	2211	3211	20	9 664,99	9 400,00	264,99	9 664,99	9 400,00	264,99
1/850000-580100	Dienstgeberbeiträge zum Ausgleichsfonds für Familienbeihilfen	2212	3212	20	6 373,26	6 300,00	73,26	6 373,26	6 300,00	73,26
1/850000-582100	Sonstige Dienstgeberbeiträge zur sozialen Sicherheit	2212	3212	20	43 518,86	43 400,00	118,86	43 518,86	43 400,00	118,86
1/850000-588000	Kommunalsteuer	2212	3212	20	6 171,30	6 200,00	-28,70	6 171,30	6 200,00	-28,70
1/850000-590000	Freiwillige Sozialleistungen	2212	3212	20	860,00	1 000,00	-140,00	860,00	1 000,00	-140,00
1/850000-600000	Strom	2222	3222	24	26 833,86	51 000,00	-24 166,14	26 766,99	51 000,00	-24 233,01
1/850000-600300	Wärme (Fernwärme)	2222	3222	24	4 605,00	15 000,00	-10 395,00	4 605,00	15 000,00	-10 395,00
1/850000-612000	Instandhaltung von Wasseranlagen	2224	3224	24	113 719,36	91 800,00	21 919,36	113 719,36	91 800,00	21 919,36
1/850000-614000	Instandhaltung von Gebäuden	2224	3224	24	55 836,49	55 000,00	836,49	55 836,49	55 000,00	836,49
1/850000-616000	Instandhaltung von Maschinen und maschinelle Anlagen	2224	3224	24	9 682,33	12 000,00	-2 317,67	9 682,33	12 000,00	-2 317,67
1/850000-616200	Instandhaltung von Maschinen (Kuvertiermaschine)	2224	3224	24	900,96	1 000,00	-99,04	900,96	1 000,00	-99,04
1/850000-617000	Instandhaltung von Fahrzeugen	2224	3224	24	3 849,25	6 500,00	-2 650,75	3 849,25	6 500,00	-2 650,75
1/850000-618000	Instandhaltung von sonstigen Anlagen	2224	3224	24	131,32	1 000,00	-868,68	131,32	1 000,00	-868,68
1/850000-618200	Instandhaltung der Datenverarbeitungsanlagen	2224	3224	24	0,00	2 000,00	-2 000,00	0,00	2 000,00	-2 000,00
1/850000-619000	Instandhaltung von Sonderanlagen	2224	3224	24	31,55	800,00	-768,45	31,55	800,00	-768,45
1/850000-621000	Transporte	2222	3222	24	0,00	100,00	-100,00	0,00	100,00	-100,00
1/850000-630000	Porto	2222	3222	24	4 011,81	5 200,00	-1 188,19	4 011,81	5 200,00	-1 188,19
1/850000-631000	Telefon	2222	3222	24	452,81	500,00	-47,19	452,81	500,00	-47,19
1/850000-631100	Internetgebühren	2222	3222	24	1 947,63	2 400,00	-452,37	1 992,76	2 400,00	-407,24
1/850000-631200	Duale Zustellung	2222	3222	24	5 798,49	6 000,00	-201,51	5 798,49	6 000,00	-201,51
1/850000-640000	Rechtskosten	2222	3222	24	0,00	2 000,00	-2 000,00	0,00	2 000,00	-2 000,00
1/850000-640100	Prüfungskosten	2222	3222	24	10 171,95	10 000,00	171,95	10 171,95	10 000,00	171,95
1/850000-640200	Beratungskosten	2222	3222	24	0,00	3 000,00	-3 000,00	0,00	3 000,00	-3 000,00
1/850000-650000	Zinsen für Finanzschulden - Inland	2241	3241	25	2 001,83	1 500,00	501,83	2 001,83	1 500,00	501,83
1/850000-670000	Versicherungen	2222	3222	24	6 455,25	8 400,00	-1 944,75	6 455,25	8 400,00	-1 944,75
1/850000-670100	Abfertigungs-u. Jubiläumsmanagement	2222	3222	24	6 481,00	6 300,00	181,00	6 481,00	6 300,00	181,00
1/850000-680000	Planmäßige Abschreibung	2226			305 470,42	292 100,00	13 370,42	0,00	0,00	0,00
1/850000-691000	Abschreibung von Forderungen	2225	3225	24	0,00	5 000,00	-5 000,00	0,00	5 000,00	-5 000,00
1/850000-700000	Mietzinse	2223	3223	24	0,00	200,00	-200,00	0,00	200,00	-200,00
1/850000-700001	Miete/Wäsche Arbeitsbekleidung	2223	3223	24	1 805,73	2 100,00	-294,27	1 989,16	2 100,00	-110,84
1/850000-705160	Operating Leasing Expert Premium (GF 403IR)	2223	3223	24	4 264,91	4 000,00	264,91	4 264,91	4 000,00	264,91
1/850000-705170	Operating Leasing HAKO 2 GF-538HX	2223	3223	24	18 605,08	16 600,00	2 005,08	18 605,08	16 600,00	2 005,08

		MVAG			Ergebnisrechnung			Finanzierungsrechnung		
		EH	FH	VCQU	RA 2022	VA 2022	RA - VA	RA 2022	VA 2022	RA - VA
1/850000-705200	Miete Drucker/Kopierer	2223	3223	24	988,38	1 600,00	-611,62	988,38	1 600,00	-611,62
1/850000-710000	Öffentliche Abgaben (Ausgaben), ohne Gebühren gemäß FAG	2225	3225	24	34 271,12	34 700,00	-428,88	34 271,12	34 700,00	-428,88
1/850000-711000	Gebühren für die Benützung von Gemeindeeinrichtungen gem. FAG	2225	3225	24	733,20	800,00	-66,80	733,20	800,00	-66,80
1/850000-720000	Kostenbeiträge (Kostensätze) für Leistungen	2225	3225	24	106 178,89	95 000,00	11 178,89	106 178,89	95 000,00	11 178,89
1/850000-720500	Kostenbeiträge (Kostensätze) für Leistungen	2225	3225	24	4 110,67	5 400,00	-1 289,33	4 110,67	5 400,00	-1 289,33
1/850000-724000	Reisegebühren	2225	3225	24	95,28	1 000,00	-904,72	95,28	1 000,00	-904,72
1/850000-726000	Mitgliedsbeiträge an Institutionen	2225	3225	24	215,00	200,00	15,00	215,00	200,00	15,00
1/850000-728000	Entgelte für sonstige Leistungen	2225	3225	24	6 297,68	9 600,00	-3 302,32	6 358,10	9 600,00	-3 241,90
1/850000-728020	Entgelte für sonstige Leistungen Brandschutz	2225	3225	24	900,00	1 200,00	-300,00	1 200,00	1 200,00	0,00
1/850000-728100	Software (Wasserzählerablesung und Zähleraustausch)	2225	3225	24	1 068,30	2 000,00	-931,70	1 068,30	2 000,00	-931,70
1/850000-728200	Schulungen, Kurse	2225	3225	24	3 480,34	9 000,00	-5 519,66	3 480,34	9 000,00	-5 519,66
1/850000-728800	Entgelte für sonstige Leistungen EDV	2225	3225	24	73 117,72	108 900,00	-35 782,28	73 225,32	108 900,00	-35 674,68
1/850000-728810	E-Government	2225	3225	24	262,00	1 500,00	-1 238,00	262,00	1 500,00	-1 238,00
1/850000-728820	Entgelte für sonstige Leistungen Homepage	2225	3225	24	4 057,66	4 300,00	-242,34	4 057,66	4 300,00	-242,34
1/850000-729000	Sonstige Ausgaben	2225	3225	24	601,16	1 000,00	-398,84	601,16	1 000,00	-398,84
1/850000-768000	Sonstige laufende Transferzahlungen an private Haushalte	2234	3234	27	172,04	10 000,00	-9 827,96	172,04	10 000,00	-9 827,96
<b>SU 22 / 32</b>	<b>Summe Aufwendungen / Auszahlungen operative Gebarung</b>				<b>1 810 979,56</b>	<b>1 877 500,00</b>	<b>-66 520,44</b>	<b>1 506 476,94</b>	<b>1 585 400,00</b>	<b>-78 923,06</b>
<b>SA 0 / SA 1</b>	<b>(0) Nettoergebnis (21 - 22) / (1) Geldfluss operative Gebarung (31 - 32)</b>				<b>210 602,74</b>	<b>136 700,00</b>	<b>73 902,74</b>	<b>349 321,05</b>	<b>264 800,00</b>	<b>84 521,05</b>
2/850000+894001	Entnahmen von zweckgebundenen Haushaltsrücklagen	2301			152 898,46	158 800,00	-5 901,54	0,00	0,00	0,00
1/850000-794001	Zuweisung an zweckgebundene Haushaltsrücklagen	2401			378 491,16	219 300,00	-159 191,16	0,00	0,00	0,00
<b>SU 23</b>	<b>Summe Haushaltsrücklagen</b>				<b>-225 592,70</b>	<b>-60 500,00</b>	<b>-165 092,70</b>	<b>0,00</b>	<b>0,00</b>	<b>0,00</b>
<b>SA00</b>	<b>Nettoergebnis nach Zuw./Entn. Haushaltsrücklagen (Saldo 0 +/- SU23)</b>				<b>-14 989,96</b>	<b>76 200,00</b>	<b>-91 189,96</b>			
<b>Investive Gebarung</b>										
2/850000+300000	Kapitaltransfers von Bund, Bundesfonds und Bundeskammern		3331	33	0,00	0,00	0,00	10 548,84	10 600,00	-51,16
2/850000+307000	Kapitaltransfers von privaten Haushalten (Anschlussgebühren)		3334	34	0,00	0,00	0,00	139 364,99	118 000,00	21 364,99
<b>SU 33</b>	<b>Summe Einzahlungen investive Gebarung</b>							<b>149 913,83</b>	<b>128 600,00</b>	<b>21 313,83</b>
1/850000-004000	Wasser- und Kanalisationsbauten		3412	2 40	0,00	0,00	0,00	26 978,41	35 000,00	-8 021,59
1/850000-020000	Maschinen und maschinelle Anlagen		3414	2 41	0,00	0,00	0,00	0,00	17 000,00	-17 000,00
1/850000-042000	Betriebsausstattung		3415	2 41	0,00	0,00	0,00	2 206,20	6 500,00	-4 293,80
1/850000-042200	Datenverarbeitungsanlage		3415	2 41	0,00	0,00	0,00	4 224,42	17 000,00	-12 775,58

		MVAG		VCQU	Ergebnisrechnung			Finanzierungsrechnung		
		EH	FH		RA 2022	VA 2022	RA - VA	RA 2022	VA 2022	RA - VA
1/850000-070000	Software		3411	2 42	0,00	0,00	0,00	1 550,00	12 500,00	-10 950,00
1/850000-070100	Homepage Aktivierungsrechte		3411	2 42	0,00	0,00	0,00	2 946,00	3 000,00	-54,00
<b>SU 34</b>	<b>Summe Auszahlungen investive Gebarung</b>							<b>37 905,03</b>	<b>91 000,00</b>	<b>-53 094,97</b>
<b>SA2</b>	<b>Saldo (2) Geldfluss aus der Investiven Gebarung (33 – 34)</b>							<b>112 008,80</b>	<b>37 600,00</b>	<b>74 408,80</b>
<b>SA3</b>	<b>Saldo (3) Nettofinanzierungssaldo (Saldo 1 + Saldo 2)</b>							<b>461 329,85</b>	<b>302 400,00</b>	<b>158 929,85</b>
<b>Finanzierungstätigkeit</b>										
<b>SU 35</b>	<b>Summe Einzahlungen aus der Finanzierungstätigkeit</b>							<b>0,00</b>	<b>0,00</b>	<b>0,00</b>
1/850000-346000	Investitionsdarlehen von Kreditinstituten		3614	65	0,00	0,00	0,00	82 990,56	83 100,00	-109,44
<b>SU 36</b>	<b>Summe Auszahlungen aus der Finanzierungstätigkeit</b>							<b>82 990,56</b>	<b>83 100,00</b>	<b>-109,44</b>
<b>SA4</b>	<b>Saldo (4) Geldfluss aus der Finanzierungstätigkeit (35 – 36)</b>							<b>-82 990,56</b>	<b>-83 100,00</b>	<b>109,44</b>
<b>SA5</b>	<b>Saldo (5) Geldfluss aus der voranschlagswirksamen Gebarung (Saldo 3 + Saldo 4)</b>							<b>378 339,29</b>	<b>219 300,00</b>	<b>159 039,29</b>
<b>850008</b>	<b>Wasserleitungsbau</b>									
<b>Operative Gebarung</b>										
<b>SU 21 / 31</b>	<b>Summe Erträge / Einzahlungen operative Gebarung</b>				<b>0,00</b>	<b>0,00</b>	<b>0,00</b>	<b>0,00</b>	<b>0,00</b>	<b>0,00</b>
<b>SU 22 / 32</b>	<b>Summe Aufwendungen / Auszahlungen operative Gebarung</b>				<b>0,00</b>	<b>0,00</b>	<b>0,00</b>	<b>0,00</b>	<b>0,00</b>	<b>0,00</b>
<b>SA 0 / SA 1</b>	<b>(0) Nettoergebnis (21 - 22) / (1) Geldfluss operative Gebarung (31 – 32)</b>				<b>0,00</b>	<b>0,00</b>	<b>0,00</b>	<b>0,00</b>	<b>0,00</b>	<b>0,00</b>
6/850008+894001	Entnahmen von zweckgebundenen Haushaltsrücklagen	2301		1	97 563,71	160 000,00	-62 436,29	0,00	0,00	0,00
<b>SU 23</b>	<b>Summe Haushaltsrücklagen</b>				<b>97 563,71</b>	<b>160 000,00</b>	<b>-62 436,29</b>	<b>0,00</b>	<b>0,00</b>	<b>0,00</b>
<b>SA00</b>	<b>Nettoergebnis nach Zuw./Entn. Haushaltsrücklagen (Saldo 0 +/- SU23)</b>				<b>97 563,71</b>	<b>160 000,00</b>	<b>-62 436,29</b>			
<b>Investive Gebarung</b>										
6/850008+300000	Kapitaltransfers von Bund, Bundesfonds und Bundeskammern		3331	1 33	0,00	0,00	0,00	22 500,00	22 500,00	0,00
<b>SU 33</b>	<b>Summe Einzahlungen investive Gebarung</b>							<b>22 500,00</b>	<b>22 500,00</b>	<b>0,00</b>
5/850008-004000	Wasser- und Kanalisationsbauten		3412	1 40	0,00	0,00	0,00	120 063,71	182 500,00	-62 436,29
<b>SU 34</b>	<b>Summe Auszahlungen investive Gebarung</b>							<b>120 063,71</b>	<b>182 500,00</b>	<b>-62 436,29</b>
<b>SA2</b>	<b>Saldo (2) Geldfluss aus der Investiven Gebarung (33 – 34)</b>							<b>-97 563,71</b>	<b>-160 000,00</b>	<b>62 436,29</b>
<b>SA3</b>	<b>Saldo (3) Nettofinanzierungssaldo (Saldo 1 + Saldo 2)</b>							<b>-97 563,71</b>	<b>-160 000,00</b>	<b>62 436,29</b>
<b>Finanzierungstätigkeit</b>										
<b>SU 35</b>	<b>Summe Einzahlungen aus der Finanzierungstätigkeit</b>							<b>0,00</b>	<b>0,00</b>	<b>0,00</b>
<b>SU 36</b>	<b>Summe Auszahlungen aus der Finanzierungstätigkeit</b>							<b>0,00</b>	<b>0,00</b>	<b>0,00</b>
<b>SA4</b>	<b>Saldo (4) Geldfluss aus der Finanzierungstätigkeit (35 – 36)</b>							<b>0,00</b>	<b>0,00</b>	<b>0,00</b>
<b>SA5</b>	<b>Saldo (5) Geldfluss aus der voranschlagswirksamen Gebarung (Saldo 3 + Saldo 4)</b>							<b>-97 563,71</b>	<b>-160 000,00</b>	<b>62 436,29</b>

		MVAG			Ergebnisrechnung			Finanzierungsrechnung		
		EH	FH	VCQU	RA 2022	VA 2022	RA - VA	RA 2022	VA 2022	RA - VA
<b>851</b>	<b>Betriebe der Abwasserbeseitigung</b>									
<b>851000</b>	<b>Betriebe der Abwasserbeseitigung</b>									
<b>Operative Gebarung</b>										
2/851000+808100	Kostenersätze	2116	3116	16	0,00	200,00	-200,00	0,00	200,00	-200,00
2/851000+813000	Erträge aus der Auflösung von Investitionszuschüssen (Kapitaltransfers)	2127			242 665,59	240 100,00	2 565,59	0,00	0,00	0,00
2/851000+816000	Kostenbeiträge (Kostenersätze) für sonstige Verwaltungsleistungen	2114	3114	13	250,00	2 000,00	-1 750,00	250,00	2 000,00	-1 750,00
2/851000+816500	Ersätze für Leistungen Wirtschaftshof	2114	3114	13	0,00	1 100,00	-1 100,00	0,00	1 100,00	-1 100,00
2/851000+823000	Zinsen	2131	3131	14	3 714,16	3 700,00	14,16	3 714,16	3 700,00	14,16
2/851000+827000	Kostenersätze für die Überlassung von Bediensteten an Dritte	2116	3116	18	0,00	400,00	-400,00	0,00	400,00	-400,00
2/851000+829000	Sonstige Einnahmen	2116	3116	18	77,00	800,00	-723,00	77,00	800,00	-723,00
2/851000+829200	Rückersatz Energieabgabe	2116	3116	18	0,00	3 200,00	-3 200,00	0,00	3 200,00	-3 200,00
2/851000+852300	Kanalbenutzungsgebühren	2113	3113	12	2 699 965,41	2 682 000,00	17 965,41	2 708 242,54	2 682 000,00	26 242,54
2/851000+852400	Fäkaliengebühren	2113	3113	12	12 134,70	5 400,00	6 734,70	6 954,70	5 400,00	1 554,70
2/851000+852410	Sickerwassergebühren	2113	3113	12	2 074,60	3 000,00	-925,40	2 074,60	3 000,00	-925,40
2/851000+860000	Kapitaltransferzahlungen von Bund und Bundesfonds	2121	3121	15	141 685,74	141 700,00	-14,26	141 685,74	141 700,00	-14,26
2/851000+861000	Laufende Transferzahlungen von Ländern und Landesfonds	2121	3121	15	5 783,49	0,00	5 783,49	5 783,49	0,00	5 783,49
2/851000+863000	Laufende Transferzahlungen von Sozialversicherungsträgern	2121	3121	15	1 028,42	1 000,00	28,42	1 028,42	1 000,00	28,42
2/851000+864000	Kapitaltransferzahlungen von Unternehmungen (ohne Kreditinst.)	2123	3123	16	1 389,09	1 400,00	-10,91	1 389,09	1 400,00	-10,91
<b>SU 21 / 31</b>	<b>Summe Erträge / Einzahlungen operative Gebarung</b>				<b>3 110 768,20</b>	<b>3 086 000,00</b>	<b>24 768,20</b>	<b>2 871 199,74</b>	<b>2 845 900,00</b>	<b>25 299,74</b>
1/851000-400000	Geringwertige Wirtschaftsgüter des Anlagevermögens	2221	3221	23	9 407,55	11 800,00	-2 392,45	9 407,55	11 800,00	-2 392,45
1/851000-430000	Lebensmittel	2221	3221	23	378,21	500,00	-121,79	378,21	500,00	-121,79
1/851000-452000	Treibstoffe	2221	3221	23	3 001,98	6 600,00	-3 598,02	3 235,42	6 600,00	-3 364,58
1/851000-454000	Reinigungsmittel	2221	3221	23	91,40	1 800,00	-1 708,60	91,40	1 800,00	-1 708,60
1/851000-455000	Chemische und artverwandte Mittel	2221	3221	23	49 812,29	41 600,00	8 212,29	49 812,29	41 600,00	8 212,29
1/851000-456000	Büromittel	2221	3221	23	1 541,47	1 800,00	-258,53	1 541,47	1 800,00	-258,53
1/851000-457000	Druckwerke, Gesetze, Formulare	2221	3221	23	196,67	500,00	-303,33	196,67	500,00	-303,33
1/851000-458000	Mittel zur ärztlichen Betreuung und Gesundheitsvorsorge	2221	3221	23	0,00	200,00	-200,00	0,00	200,00	-200,00
1/851000-459000	Sonstige Verbrauchsgüter	2221	3221	23	13 472,86	12 500,00	972,86	14 169,51	12 500,00	1 669,51
1/851000-511000	Geldbezüge der Vertragsbediensteten in handwerklicher Verwendung	2211	3211	20	155 974,64	157 400,00	-1 425,36	155 974,64	157 400,00	-1 425,36
1/851000-565000	Mehrleistungsvergütung	2211	3211	20	19 448,78	22 800,00	-3 351,22	19 448,78	22 800,00	-3 351,22



		MVAG			Ergebnisrechnung			Finanzierungsrechnung		
		MVAG	MVAG	VCQU	RA 2022	VA 2022	RA - VA	RA 2022	VA 2022	RA - VA
		EH	FH							
1/851000-566000	Zuwendungen aus Anlass von Dienstjubiläen	2212	3212	20	5 857,50	11 700,00	-5 842,50	5 857,50	11 700,00	-5 842,50
1/851000-569000	Sonstige Nebengebühren	2211	3211	20	20 366,98	17 200,00	3 166,98	20 366,98	17 200,00	3 166,98
1/851000-580100	Dienstgeberbeiträge zum Ausgleichsfonds für Familienbeihilfen	2212	3212	20	5 052,03	5 000,00	52,03	5 052,03	5 000,00	52,03
1/851000-582100	Sonstige Dienstgeberbeiträge zur sozialen Sicherheit	2212	3212	20	39 908,54	40 200,00	-291,46	39 908,54	40 200,00	-291,46
1/851000-588000	Kommunalsteuer	2212	3212	20	3 748,50	6 000,00	-2 251,50	3 748,50	6 000,00	-2 251,50
1/851000-590000	Freiwillige Sozialleistungen	2212	3212	20	720,00	800,00	-80,00	720,00	800,00	-80,00
1/851000-600000	Strom	2222	3222	24	69 165,94	140 000,00	-70 834,06	77 565,14	140 000,00	-62 434,86
1/851000-612000	Instandhaltung von Wasser- und Kanalisationsanlagen	2224	3224	24	83 705,20	41 000,00	42 705,20	83 705,20	41 000,00	42 705,20
1/851000-613000	Instandhaltung von sonstigen Grundstückseinrichtungen	2224	3224	24	1 871,71	2 000,00	-128,29	1 871,71	2 000,00	-128,29
1/851000-614000	Instandhaltung von Gebäuden	2224	3224	24	13 882,89	15 000,00	-1 117,11	13 882,89	15 000,00	-1 117,11
1/851000-616000	Instandhaltung von Maschinen und maschinelle Anlagen	2224	3224	24	73 150,03	70 000,00	3 150,03	73 150,03	70 000,00	3 150,03
1/851000-617000	Instandhaltung von Fahrzeugen	2224	3224	24	9 676,91	10 000,00	-323,09	9 676,91	10 000,00	-323,09
1/851000-618000	Instandhaltung von sonstigen Anlagen	2224	3224	24	12 781,54	7 000,00	5 781,54	12 781,54	7 000,00	5 781,54
1/851000-621000	Transporte	2222	3222	24	7 365,60	9 200,00	-1 834,40	7 635,60	9 200,00	-1 564,40
1/851000-630000	Porto	2222	3222	24	1 797,53	3 100,00	-1 302,47	1 797,53	3 100,00	-1 302,47
1/851000-631000	Telefon	2222	3222	24	146,02	400,00	-253,98	145,64	400,00	-254,36
1/851000-631100	Internetgebühren	2222	3222	24	822,04	1 000,00	-177,96	822,04	1 000,00	-177,96
1/851000-640100	Prüfungskosten	2222	3222	24	4 273,97	10 000,00	-5 726,03	4 273,97	10 000,00	-5 726,03
1/851000-640200	Beratungskosten	2222	3222	24	0,00	8 500,00	-8 500,00	0,00	8 500,00	-8 500,00
1/851000-650000	Zinsen für Finanzschulden - Inland	2241	3241	25	17 046,42	14 100,00	2 946,42	17 046,42	14 100,00	2 946,42
1/851000-670000	Versicherungen	2222	3222	24	18 066,47	18 200,00	-133,53	18 066,47	18 200,00	-133,53
1/851000-670100	Abfertigungs-u. Jubiläumsmanagement	2222	3222	24	16 336,40	16 200,00	136,40	16 336,40	16 200,00	136,40
1/851000-680000	Planmäßige Abschreibung	2226			727 024,23	707 700,00	19 324,23	0,00	0,00	0,00
1/851000-691000	Abschreibung von Forderungen	2225	3225	24	0,00	5 000,00	-5 000,00	0,00	5 000,00	-5 000,00
1/851000-700001	Miete/Wäsche Arbeitsbekleidung	2223	3223	24	1 593,21	2 000,00	-406,79	1 980,55	2 000,00	-19,45
1/851000-700002	Miete Akku für Renault Kangoo Z.E. Elektroauto	2223	3223	24	890,40	900,00	-9,60	890,40	900,00	-9,60
1/851000-705100	Operating Leasing Renault Traffic (GF-940HS)	2223	3223	24	2 712,84	2 500,00	212,84	2 712,84	2 500,00	212,84
1/851000-705200	Operating Leasing Renault Kangoo Z.E. Elektroauto neu GF-514IV	2223	3223	24	2 152,41	2 200,00	-47,59	2 152,41	2 200,00	-47,59
1/851000-710000	Öffentliche Abgaben (Ausgaben), ohne Gebühren gemäß FAG	2225	3225	24	35 194,29	22 000,00	13 194,29	35 194,29	22 000,00	13 194,29
1/851000-711000	Gebühren für die Benützung von Gemeindeeinrichtungen gem. FAG	2225	3225	24	32 481,84	34 400,00	-1 918,16	32 481,84	34 400,00	-1 918,16

		MVAG			Ergebnisrechnung			Finanzierungsrechnung		
		EH	FH	VCQU	RA 2022	VA 2022	RA - VA	RA 2022	VA 2022	RA - VA
1/851000-720000	Kostenbeiträge (Kostensätze) für Leistungen	2225	3225	24	100 830,86	90 000,00	10 830,86	100 830,86	90 000,00	10 830,86
1/851000-720500	Kostenbeiträge (Kostensätze) für Leistungen Wirtschaftshof	2225	3225	24	916,78	2 000,00	-1 083,22	916,78	2 000,00	-1 083,22
1/851000-720600	Sonst. Entgelte (Verwaltungskosten)	2225	3225	24	35 690,16	38 000,00	-2 309,84	35 690,16	38 000,00	-2 309,84
1/851000-724000	Reisegebühren	2225	3225	24	1 559,58	1 400,00	159,58	1 559,58	1 400,00	159,58
1/851000-728000	Entgelte für sonstige Leistungen	2225	3225	24	94 459,42	102 500,00	-8 040,58	100 613,88	102 500,00	-1 886,12
1/851000-728020	Entgelte für sonstige Leistungen Brandschutz	2225	3225	24	637,95	900,00	-262,05	787,95	900,00	-112,05
1/851000-728200	Schulungen, Kurse	2225	3225	24	8 188,30	5 000,00	3 188,30	8 188,30	5 000,00	3 188,30
1/851000-728800	Software Wartungsverträge	2225	3225	24	0,00	2 000,00	-2 000,00	0,00	2 000,00	-2 000,00
1/851000-729000	Sonstige Ausgaben	2225	3225	24	1 160,92	1 500,00	-339,08	1 160,92	1 500,00	-339,08
1/851000-755000	Transfers an Abwasserverband	2233	3233	27	319 456,71	319 500,00	-43,29	319 456,71	319 500,00	-43,29
1/851000-768000	Sonstige laufende Transferzahlungen an private Haushalte	2234	3234	27	172,04	10 000,00	-9 827,96	172,04	10 000,00	-9 827,96
<b>SU 22 / 32</b>	<b>Summe Aufwendungen / Auszahlungen operative Gebarung</b>				<b>2 024 190,01</b>	<b>2 053 600,00</b>	<b>-29 409,99</b>	<b>1 313 456,49</b>	<b>1 345 900,00</b>	<b>-32 443,51</b>
<b>SA 0 / SA 1</b>	<b>(0) Nettoergebnis (21 - 22) / (1) Geldfluss operative Gebarung (31 - 32)</b>				<b>1 086 578,19</b>	<b>1 032 400,00</b>	<b>54 178,19</b>	<b>1 557 743,25</b>	<b>1 500 000,00</b>	<b>57 743,25</b>
1/851000-794001	Zuweisung an zweckgebundene Haushaltsrücklagen	2401			1 003 292,92	903 500,00	-99 792,92	0,00	0,00	0,00
<b>SU 23</b>	<b>Summe Haushaltsrücklagen</b>				<b>-1 003 292,92</b>	<b>-903 500,00</b>	<b>-99 792,92</b>	<b>0,00</b>	<b>0,00</b>	<b>0,00</b>
<b>SA00</b>	<b>Nettoergebnis nach Zuw./Entn. Haushaltsrücklagen (Saldo 0 +/- SU23)</b>				<b>83 285,27</b>	<b>128 900,00</b>	<b>-45 614,73</b>			
<b>Investive Gebarung</b>										
2/851000+300000	Kapitaltransfers von Bund, Bundesfonds		3331	33	0,00	0,00	0,00	49 709,26	49 700,00	9,26
2/851000+301100	Kapitaltransfers von Ländern, Landesfonds und Landeskammern (Förderung E-Auto)		3331	33	0,00	0,00	0,00	0,00	3 500,00	-3 500,00
2/851000+307000	Kapitaltransfers von privaten Haushalten (Anschlussgebühren)		3334	34	0,00	0,00	0,00	188 730,40	175 000,00	13 730,40
<b>SU 33</b>	<b>Summe Einzahlungen investive Gebarung</b>							<b>238 439,66</b>	<b>228 200,00</b>	<b>10 239,66</b>
1/851000-004000	Wasser- und Kanalisationsbauten		3412	2 40	0,00	0,00	0,00	107 065,84	105 300,00	1 765,84
1/851000-010000	Gebäude		3413	2 40	0,00	0,00	0,00	0,00	12 000,00	-12 000,00
1/851000-020000	Maschinen und maschinelle Anlagen		3414	2 41	0,00	0,00	0,00	0,00	2 000,00	-2 000,00
1/851000-042000	Betriebsausstattung		3415	2 41	0,00	0,00	0,00	32 177,76	47 700,00	-15 522,24
<b>SU 34</b>	<b>Summe Auszahlungen investive Gebarung</b>							<b>139 243,60</b>	<b>167 000,00</b>	<b>-27 756,40</b>
<b>SA2</b>	<b>Saldo (2) Geldfluss aus der Investiven Gebarung (33 - 34)</b>							<b>99 196,06</b>	<b>61 200,00</b>	<b>37 996,06</b>
<b>SA3</b>	<b>Saldo (3) Nettofinanzierungssaldo (Saldo 1 + Saldo 2)</b>							<b>1 656 939,31</b>	<b>1 561 200,00</b>	<b>95 739,31</b>
<b>Finanzierungstätigkeit</b>										
<b>SU 35</b>	<b>Summe Einzahlungen aus der Finanzierungstätigkeit</b>							<b>0,00</b>	<b>0,00</b>	<b>0,00</b>
1/851000-346000	Investitionsdarlehen von Kreditinstituten		3614	65	0,00	0,00	0,00	656 432,01	657 700,00	-1 267,99
<b>SU 36</b>	<b>Summe Auszahlungen aus der Finanzierungstätigkeit</b>							<b>656 432,01</b>	<b>657 700,00</b>	<b>-1 267,99</b>

		MVAG MVAG VCQU			Ergebnisrechnung			Finanzierungsrechnung		
		EH	FH		RA 2022	VA 2022	RA - VA	RA 2022	VA 2022	RA - VA
<b>SA4</b>	<b>Saldo (4) Geldfluss aus der Finanzierungstätigkeit (35 – 36)</b>							<b>-656 432,01</b>	<b>-657 700,00</b>	<b>1 267,99</b>
<b>SA5</b>	<b>Saldo (5) Geldfluss aus der voranschlagswirksamen Gebarung (Saldo 3 + Saldo 4)</b>							<b>1 000 507,30</b>	<b>903 500,00</b>	<b>97 007,30</b>
<b>851005</b>	<b>Kanalisationsanlage</b>									
<b>Operative Gebarung</b>										
<b>SU 21 / 31</b>	<b>Summe Erträge / Einzahlungen operative Gebarung</b>				<b>0,00</b>	<b>0,00</b>	<b>0,00</b>	<b>0,00</b>	<b>0,00</b>	<b>0,00</b>
<b>SU 22 / 32</b>	<b>Summe Aufwendungen / Auszahlungen operative Gebarung</b>				<b>0,00</b>	<b>0,00</b>	<b>0,00</b>	<b>0,00</b>	<b>0,00</b>	<b>0,00</b>
<b>SA 0 / SA 1</b>	<b>(0) Nettoergebnis (21 - 22) / (1) Geldfluss operative Gebarung (31 – 32)</b>				<b>0,00</b>	<b>0,00</b>	<b>0,00</b>	<b>0,00</b>	<b>0,00</b>	<b>0,00</b>
6/851005+894001	Entnahmen von zweckgebundenen Haushaltsrücklagen	2301	1		1 050 707,84	1 130 000,00	-79 292,16	0,00	0,00	0,00
<b>SU 23</b>	<b>Summe Haushaltsrücklagen</b>				<b>1 050 707,84</b>	<b>1 130 000,00</b>	<b>-79 292,16</b>	<b>0,00</b>	<b>0,00</b>	<b>0,00</b>
<b>SA00</b>	<b>Nettoergebnis nach Zuw./Entn. Haushaltsrücklagen (Saldo 0 +/- SU23)</b>				<b>1 050 707,84</b>	<b>1 130 000,00</b>	<b>-79 292,16</b>			
<b>Investive Gebarung</b>										
6/851005+300000	Kapitaltransfers von Bund, Bundesfonds und Bundeskammern		3331	1 33	0,00	0,00	0,00	22 500,00	22 500,00	0,00
<b>SU 33</b>	<b>Summe Einzahlungen investive Gebarung</b>							<b>22 500,00</b>	<b>22 500,00</b>	<b>0,00</b>
5/851005-004000	Wasser- und Kanalisationsbauten		3412	1 40	0,00	0,00	0,00	1 073 207,84	1 152 500,00	-79 292,16
<b>SU 34</b>	<b>Summe Auszahlungen investive Gebarung</b>							<b>1 073 207,84</b>	<b>1 152 500,00</b>	<b>-79 292,16</b>
<b>SA2</b>	<b>Saldo (2) Geldfluss aus der Investiven Gebarung (33 – 34)</b>							<b>-1 050 707,84</b>	<b>-1 130 000,00</b>	<b>79 292,16</b>
<b>SA3</b>	<b>Saldo (3) Nettofinanzierungssaldo (Saldo 1 + Saldo 2)</b>							<b>-1 050 707,84</b>	<b>-1 130 000,00</b>	<b>79 292,16</b>
<b>Finanzierungstätigkeit</b>										
<b>SU 35</b>	<b>Summe Einzahlungen aus der Finanzierungstätigkeit</b>							<b>0,00</b>	<b>0,00</b>	<b>0,00</b>
<b>SU 36</b>	<b>Summe Auszahlungen aus der Finanzierungstätigkeit</b>							<b>0,00</b>	<b>0,00</b>	<b>0,00</b>
<b>SA4</b>	<b>Saldo (4) Geldfluss aus der Finanzierungstätigkeit (35 – 36)</b>							<b>0,00</b>	<b>0,00</b>	<b>0,00</b>
<b>SA5</b>	<b>Saldo (5) Geldfluss aus der voranschlagswirksamen Gebarung (Saldo 3 + Saldo 4)</b>							<b>-1 050 707,84</b>	<b>-1 130 000,00</b>	<b>79 292,16</b>
<b>852</b>	<b>Betriebe der Müllbeseitigung</b>									
<b>852000</b>	<b>Betriebe der Müllbeseitigung</b>									
<b>Operative Gebarung</b>										
2/852000+808000	Veräußerung von Altmaterial	2116	3116	16	6 844,05	5 300,00	1 544,05	6 844,05	5 300,00	1 544,05
2/852000+808100	Kostenersätze	2116	3116	16	30,00	200,00	-170,00	30,00	200,00	-170,00
2/852000+808110	Veräußerung von Ware (ASZ-Abfallersatz)	2116	3116	16	2 018,18	4 000,00	-1 981,82	1 464,44	4 000,00	-2 535,56
2/852000+810000	Leistungserlöse	2114	3114	13	31,89	100,00	-68,11	31,89	100,00	-68,11
2/852000+816500	Ersätze für Leistungen Wirtschaftshof	2114	3114	13	115,40	2 100,00	-1 984,60	115,40	2 100,00	-1 984,60
2/852000+816800	Kostenersatz Plastik und Metall (Leichtverpackungen)	2114	3114	13	50 066,79	38 400,00	11 666,79	41 023,73	38 400,00	2 623,73
2/852000+823000	Zinsen	2131	3131	14	1 684,67	1 900,00	-215,33	1 684,67	1 900,00	-215,33
2/852000+828000	Rückersätze von Aufwendungen (ATZ)	2116	3116	18	7 951,99	8 000,00	-48,01	7 951,99	8 000,00	-48,01

		MVAG			Ergebnisrechnung			Finanzierungsrechnung		
		EH	FH	VCQU	RA 2022	VA 2022	RA - VA	RA 2022	VA 2022	RA - VA
2/852000+829000	Sonstige Einnahmen	2116	3116	18	350,00	300,00	50,00	350,00	300,00	50,00
2/852000+852500	Abfallwirtschaftsgebühr	2113	3113	12	919 811,66	907 000,00	12 811,66	920 531,95	907 000,00	13 531,95
2/852000+852520	Abfallwirtschaftsabgabe	2113	3113	12	500 096,81	494 000,00	6 096,81	500 599,51	494 000,00	6 599,51
2/852000+852600	Müllbeseitigungsgebühren für Deponie	2113	3113	12	10 216,16	20 000,00	-9 783,84	10 216,16	20 000,00	-9 783,84
2/852000+852660	Müllbeseitigungsgebühren Kompostierung	2113	3113	12	4 163,55	10 000,00	-5 836,45	4 163,55	10 000,00	-5 836,45
2/852000+864000	Laufende Transferzahlungen von Unternehmungen (ÖKO-Strom)	2123	3123	16	35 745,64	41 600,00	-5 854,36	35 745,64	41 600,00	-5 854,36
2/852000+868000	Laufende Transferzahlungen von privaten Haushalten	2124	3124	16	13,65	1 200,00	-1 186,35	68,20	1 200,00	-1 131,80
<b>SU 21 / 31</b>	<b>Summe Erträge / Einzahlungen operative Gebarung</b>				<b>1 539 140,44</b>	<b>1 534 100,00</b>	<b>5 040,44</b>	<b>1 530 821,18</b>	<b>1 534 100,00</b>	<b>-3 278,82</b>
1/852000-400000	Geringwertige Wirtschaftsgüter des Anlagevermögens	2221	3221	23	1 649,36	6 000,00	-4 350,64	1 649,36	6 000,00	-4 350,64
1/852000-400100	Müllgefäße GWG	2221	3221	23	43 022,65	36 200,00	6 822,65	43 022,65	36 200,00	6 822,65
1/852000-413000	Müllsäcke (Biomüll, Restmüll, etc.)	2221	3221	23	17 032,10	16 200,00	832,10	17 032,10	16 200,00	832,10
1/852000-420000	Roh-, Hilfs- und Baustoffe	2221	3221	23	1 210,65	1 200,00	10,65	1 210,65	1 200,00	10,65
1/852000-430000	Lebensmittel	2221	3221	23	476,17	500,00	-23,83	476,17	500,00	-23,83
1/852000-452000	Treibstoffe	2221	3221	23	3 538,86	6 500,00	-2 961,14	3 714,36	6 500,00	-2 785,64
1/852000-454000	Reinigungsmittel	2221	3221	23	30,01	400,00	-369,99	30,01	400,00	-369,99
1/852000-456000	Büromittel	2221	3221	23	237,68	300,00	-62,32	237,68	300,00	-62,32
1/852000-457000	Druckwerke, Gesetze, Formulare	2221	3221	23	0,00	600,00	-600,00	0,00	600,00	-600,00
1/852000-459000	Sonstige Verbrauchsgüter	2221	3221	23	2 481,05	2 200,00	281,05	2 481,05	2 200,00	281,05
1/852000-511000	Geldbezüge der Vertragsbediensteten in handwerklicher Verwendung	2211	3211	20	154 591,38	155 900,00	-1 308,62	154 591,38	155 900,00	-1 308,62
1/852000-565000	Mehrleistungsvergütung	2211	3211	20	11 703,84	16 100,00	-4 396,16	11 703,84	16 100,00	-4 396,16
1/852000-569000	Sonstige Nebengebühren	2211	3211	20	22 266,10	21 600,00	666,10	22 266,10	21 600,00	666,10
1/852000-580100	Dienstgeberbeiträge zum Ausgleichsfonds für Familienbeihilfen	2212	3212	20	4 916,28	5 300,00	-383,72	4 916,28	5 300,00	-383,72
1/852000-582100	Sonstige Dienstgeberbeiträge zur sozialen Sicherheit	2212	3212	20	32 343,21	33 400,00	-1 056,79	32 343,21	33 400,00	-1 056,79
1/852000-588000	Kommunalsteuer	2212	3212	20	4 406,65	4 700,00	-293,35	4 406,65	4 700,00	-293,35
1/852000-590000	Freiwillige Sozialleistungen	2212	3212	20	540,00	600,00	-60,00	540,00	600,00	-60,00
1/852000-600000	Strom	2222	3222	24	2 049,99	6 000,00	-3 950,01	2 049,99	6 000,00	-3 950,01
1/852000-613000	Instandhaltung von sonstigen Grundstückseinrichtungen	2224	3224	24	11 668,31	8 000,00	3 668,31	14 071,81	8 000,00	6 071,81
1/852000-614000	Instandhaltung von Gebäuden und Bauten	2224	3224	24	95,56	500,00	-404,44	95,56	500,00	-404,44
1/852000-616000	Instandhaltung von Maschinen und maschinellen Anlagen	2224	3224	24	249,50	500,00	-250,50	249,50	500,00	-250,50
1/852000-617000	Instandhaltung von Fahrzeugen	2224	3224	24	7 475,45	10 100,00	-2 624,55	7 475,45	10 100,00	-2 624,55
1/852000-618000	Instandhaltung von sonstigen Anlagen	2224	3224	24	1 130,00	5 500,00	-4 370,00	1 130,00	5 500,00	-4 370,00

		MVAG			Ergebnisrechnung			Finanzierungsrechnung		
		MVAG	MVAG	VCQU	RA 2022	VA 2022	RA - VA	RA 2022	VA 2022	RA - VA
		EH	FH							
1/852000-618100	Instandhaltung von Müllgefäßen	2224	3224	24	3 282,20	1 000,00	2 282,20	3 282,20	1 000,00	2 282,20
1/852000-630000	Porto	2222	3222	24	5 828,03	5 700,00	128,03	5 828,03	5 700,00	128,03
1/852000-631000	Telekommunikationsdienste	2222	3222	24	278,95	400,00	-121,05	278,95	400,00	-121,05
1/852000-640100	Prüfungskosten	2222	3222	24	8 053,90	11 000,00	-2 946,10	8 053,90	11 000,00	-2 946,10
1/852000-659000	Geldverkehrsspesen	2244	3244	24	649,37	900,00	-250,63	649,37	900,00	-250,63
1/852000-670000	Versicherungen	2222	3222	24	802,34	1 200,00	-397,66	802,34	1 200,00	-397,66
1/852000-670100	Abfertigungs-u. Jubiläumsmanagement	2222	3222	24	1 419,80	1 400,00	19,80	1 419,80	1 400,00	19,80
1/852000-680000	Planmäßige Abschreibung	2226			45 108,71	44 500,00	608,71	0,00	0,00	0,00
1/852000-691000	Abschreibung von Forderungen	2225	3225	24	0,00	5 000,00	-5 000,00	0,00	5 000,00	-5 000,00
1/852000-700000	Mietzinse	2223	3223	24	790,00	2 000,00	-1 210,00	1 673,80	2 000,00	-326,20
1/852000-700001	Miete/Wäsche Arbeitsbekleidung	2223	3223	24	2 021,47	2 700,00	-678,53	2 226,89	2 700,00	-473,11
1/852000-710000	Öffentliche Abgaben (Ausgaben), ohne Gebühren gemäß FAG	2225	3225	24	2 298,37	5 900,00	-3 601,63	2 298,37	5 900,00	-3 601,63
1/852000-711000	Gebühren für die Benützung von Gemeindeeinrichtungen gem. FAG	2225	3225	24	6 395,00	6 400,00	-5,00	6 395,00	6 400,00	-5,00
1/852000-720000	Kostenbeiträge (Kostensätze) für Leistungen	2225	3225	24	131 644,01	92 000,00	39 644,01	131 644,01	92 000,00	39 644,01
1/852000-720500	Kostenbeiträge (Kostensätze) für Leistungen Wirtschaftshof	2225	3225	24	92 667,40	90 000,00	2 667,40	92 667,40	90 000,00	2 667,40
1/852000-720600	Sonst. Entgelte (Verwaltungskosten)	2225	3225	24	35 690,16	37 800,00	-2 109,84	35 690,16	37 800,00	-2 109,84
1/852000-724000	Reisegebühren	2225	3225	24	40,23	400,00	-359,77	40,23	400,00	-359,77
1/852000-728000	Entgelte für sonstige Leistungen (Mülltonnentleerung)	2225	3225	24	249 497,46	246 300,00	3 197,46	249 497,46	246 300,00	3 197,46
1/852000-728100	Schulungen	2225	3225	24	0,00	3 000,00	-3 000,00	0,00	3 000,00	-3 000,00
1/852000-728600	Entgelte für sonstige Leistungen (Restmüllbehandlung-Siedlungsabfälle)	2225	3225	24	204 640,19	255 000,00	-50 359,81	205 118,09	255 000,00	-49 881,91
1/852000-728610	Altstoffsammelzentrum	2225	3225	24	229 540,28	220 000,00	9 540,28	232 733,51	220 000,00	12 733,51
1/852000-728800	Softwarewartungsverträge	2225	3225	24	89,00	1 500,00	-1 411,00	89,00	1 500,00	-1 411,00
1/852000-728910	Entgelte für sonstige Leistungen (Kompostierung)	2225	3225	24	97 419,89	120 000,00	-22 580,11	100 382,87	120 000,00	-19 617,13
1/852000-728990	Entgelte für sonstige Leistungen (Deponie)	2225	3225	24	9 675,53	10 000,00	-324,47	9 675,53	10 000,00	-324,47
1/852000-729000	Sonstige Ausgaben	2225	3225	24	1 719,14	1 000,00	719,14	1 719,14	1 000,00	719,14
1/852000-768000	Sonstige laufende Transferzahlungen an private Haushalte	2234	3234	27	86,02	10 000,00	-9 913,98	86,02	10 000,00	-9 913,98
<b>SU 22 / 32</b>	<b>Summe Aufwendungen / Auszahlungen operative Gebarung</b>				<b>1 452 752,25</b>	<b>1 513 400,00</b>	<b>-60 647,75</b>	<b>1 417 945,87</b>	<b>1 468 900,00</b>	<b>-50 954,13</b>
<b>SA 0 / SA 1</b>	<b>(0) Nettoergebnis (21 - 22) / (1) Geldfluss operative Gebarung (31 - 32)</b>				<b>86 388,19</b>	<b>20 700,00</b>	<b>65 688,19</b>	<b>112 875,31</b>	<b>65 200,00</b>	<b>47 675,31</b>
1/852000-794001	Zuweisung an zweckgebundene Haushaltsrücklagen	2401			109 509,64	32 000,00	-77 509,64	0,00	0,00	0,00
<b>SU 23</b>	<b>Summe Haushaltsrücklagen</b>				<b>-109 509,64</b>	<b>-32 000,00</b>	<b>-77 509,64</b>	<b>0,00</b>	<b>0,00</b>	<b>0,00</b>
<b>SA00</b>	<b>Nettoergebnis nach Zuw./Entn. Haushaltsrücklagen (Saldo 0 +/- SU23)</b>				<b>-23 121,45</b>	<b>-11 300,00</b>	<b>-11 821,45</b>			

	MVAG	MVAG	VCQU	Ergebnisrechnung			Finanzierungsrechnung		
				EH	FH	RA 2022	VA 2022	RA - VA	RA 2022
<b>Investive Gebarung</b>									
<b>SU 33</b>	<b>Summe Einzahlungen investive Gebarung</b>						<b>0,00</b>	<b>0,00</b>	<b>0,00</b>
1/852000-002000				3412	2	40	0,00	0,00	0,00
1/852000-006000				3412	2	40	0,00	0,00	0,00
1/852000-042000				3415	2	41	0,00	0,00	0,00
1/852000-042100				3415	2	41	0,00	0,00	0,00
<b>SU 34</b>	<b>Summe Auszahlungen investive Gebarung</b>						<b>4 629,17</b>	<b>33 200,00</b>	<b>-28 570,83</b>
<b>SA2</b>	<b>Saldo (2) Geldfluss aus der Investiven Gebarung (33 – 34)</b>						<b>-4 629,17</b>	<b>-33 200,00</b>	<b>28 570,83</b>
<b>SA3</b>	<b>Saldo (3) Nettofinanzierungssaldo (Saldo 1 + Saldo 2)</b>						<b>108 246,14</b>	<b>32 000,00</b>	<b>76 246,14</b>
<b>Finanzierungstätigkeit</b>									
<b>SU 35</b>	<b>Summe Einzahlungen aus der Finanzierungstätigkeit</b>						<b>0,00</b>	<b>0,00</b>	<b>0,00</b>
<b>SU 36</b>	<b>Summe Auszahlungen aus der Finanzierungstätigkeit</b>						<b>0,00</b>	<b>0,00</b>	<b>0,00</b>
<b>SA4</b>	<b>Saldo (4) Geldfluss aus der Finanzierungstätigkeit (35 – 36)</b>						<b>0,00</b>	<b>0,00</b>	<b>0,00</b>
<b>SA5</b>	<b>Saldo (5) Geldfluss aus der voranschlagswirksamen Gebarung (Saldo 3 + Saldo 4)</b>						<b>108 246,14</b>	<b>32 000,00</b>	<b>76 246,14</b>
<b>853</b>	<b>Betriebe für die Errichtung und Verwaltung von Wohn- und Geschäftsgebäuden</b>								
<b>853000</b>	<b>Errichtung und Verwaltung von Wohn- u. Geschäftsgebäuden</b>								
<b>Operative Gebarung</b>									
2/853000+811000				2115	3115	14	100 162,77	100 600,00	-437,23
2/853000+811130				2115	3115	14	6 888,75	6 100,00	788,75
2/853000+811200				2115	3115	14	0,00	100,00	-100,00
2/853000+811220				2115	3115	14	442,79	1 000,00	-557,21
2/853000+811510				2115	3115	14	4 583,22	4 100,00	483,22
2/853000+811700				2115	3115	14	1 349,33	1 200,00	149,33
2/853000+811750				2115	3115	14	5 982,73	6 000,00	-17,27
2/853000+811800				2115	3115	14	342,03	800,00	-457,97
2/853000+811810				2115	3115	14	99,72	500,00	-400,28
2/853000+811880				2115	3115	14	6 698,16	6 700,00	-1,84
2/853000+811890				2115	3115	14	9 127,82	9 900,00	-772,18
2/853000+811891				2115	3115	14	1 546,03	2 400,00	-853,97
2/853000+813000				2127			950,00	1 000,00	-50,00
2/853000+816000				2114	3114	13	0,00	500,00	-500,00
2/853000+828000				2116	3116	18	6 717,51	6 700,00	17,51
2/853000+829000				2116	3116	18	24 100,45	0,00	24 100,45

		MVAG			Ergebnisrechnung			Finanzierungsrechnung		
		EH	FH	VCQU	RA 2022	VA 2022	RA - VA	RA 2022	VA 2022	RA - VA
2/853000+829910	Zuführung investive Gebarung	2116	3116	18	0,00	324 300,00	-324 300,00	0,00	324 300,00	-324 300,00
2/853000+891000	Sonstige Wertaufholungen / Bestandsvermehrungen am kurzfristigen und langfristigen Vermögen	2117			1 452 703,15	0,00	1 452 703,15	0,00	0,00	0,00
<b>SU 21 / 31</b>	<b>Summe Erträge / Einzahlungen operative Gebarung</b>				<b>1 621 694,46</b>	<b>471 900,00</b>	<b>1 149 794,46</b>	<b>166 942,68</b>	<b>470 900,00</b>	<b>-303 957,32</b>
1/853000-400000	Geringwertige Wirtschaftsgüter des Anlagevermögens	2221	3221	23	379,77	500,00	-120,23	379,77	500,00	-120,23
1/853000-600000	Strom	2222	3222	24	85,36	3 900,00	-3 814,64	242,03	3 900,00	-3 657,97
1/853000-600100	Gas	2222	3222	24	9,58	2 600,00	-2 590,42	9,58	2 600,00	-2 590,42
1/853000-600300	Wärme	2222	3222	24	6 760,01	13 000,00	-6 239,99	6 760,01	13 000,00	-6 239,99
1/853000-614000	Instandhaltung von Gebäuden	2224	3224	24	68 625,17	72 000,00	-3 374,83	68 625,17	72 000,00	-3 374,83
1/853000-618000	Instandhaltung von sonstigen Anlagen	2224	3224	24	0,00	400,00	-400,00	0,00	400,00	-400,00
1/853000-631000	Telekommunikationsdienste	2222	3222	24	383,91	600,00	-216,09	416,89	600,00	-183,11
1/853000-640000	Rechtskosten	2222	3222	24	3 198,16	6 000,00	-2 801,84	3 198,16	6 000,00	-2 801,84
1/853000-640200	Beratungskosten	2222	3222	24	6 995,00	17 500,00	-10 505,00	6 995,00	17 500,00	-10 505,00
1/853000-650000	Zinsen für Finanzschulden - Inland	2241	3241	25	549,67	500,00	49,67	549,67	500,00	49,67
1/853000-670000	Versicherungen	2222	3222	24	2 667,25	2 900,00	-232,75	2 667,25	2 900,00	-232,75
1/853000-680000	Planmäßige Abschreibung	2226			63 505,25	60 200,00	3 305,25	0,00	0,00	0,00
1/853000-700003	Mietzinsersätze Frauenwohnung Villagasse 13	2223	3223	24	4 805,28	5 000,00	-194,72	4 805,28	5 000,00	-194,72
1/853000-710000	Öffentliche Abgaben, ohne Gebühren gemäß FAG	2225	3225	24	579,54	87 000,00	-86 420,46	579,54	87 000,00	-86 420,46
1/853000-711000	Gebühren für die Benützung von Gemeindeeinrichtungen und Anlagen gemäß FAG	2225	3225	24	10 938,63	31 000,00	-20 061,37	10 938,63	31 000,00	-20 061,37
1/853000-720500	Kostenbeiträge (Kostenersätze) für Leistungen Wirtschaftshof	2225	3225	24	12 598,78	12 000,00	598,78	12 598,78	12 000,00	598,78
1/853000-720600	Sonstige Entgelte (Verwaltungskosten)	2225	3225	24	17 845,08	25 300,00	-7 454,92	17 845,08	25 300,00	-7 454,92
1/853000-728000	Entgelte für sonstige Leistungen	2225	3225	24	9 947,28	11 500,00	-1 552,72	9 947,28	11 500,00	-1 552,72
1/853000-728020	Entgelte für sonstige Leistungen Brandschutz	2225	3225	24	450,00	1 200,00	-750,00	600,00	1 200,00	-600,00
1/853000-729000	Sonstige Ausgaben	2225	3225	24	13 173,00	11 000,00	2 173,00	13 173,00	11 000,00	2 173,00
<b>SU 22 / 32</b>	<b>Summe Aufwendungen / Auszahlungen operative Gebarung</b>				<b>223 496,72</b>	<b>364 100,00</b>	<b>-140 603,28</b>	<b>160 331,12</b>	<b>303 900,00</b>	<b>-143 568,88</b>
<b>SA 0 / SA 1</b>	<b>(0) Nettoergebnis (21 - 22) / (1) Geldfluss operative Gebarung (31 - 32)</b>				<b>1 398 197,74</b>	<b>107 800,00</b>	<b>1 290 397,74</b>	<b>6 611,56</b>	<b>167 000,00</b>	<b>-160 388,44</b>
<b>SU 23</b>	<b>Summe Haushaltsrücklagen</b>				<b>0,00</b>	<b>0,00</b>	<b>0,00</b>	<b>0,00</b>	<b>0,00</b>	<b>0,00</b>
<b>SA00</b>	<b>Nettoergebnis nach Zuw./Entn. Haushaltsrücklagen (Saldo 0 +/- SU23)</b>				<b>1 398 197,74</b>	<b>107 800,00</b>	<b>1 290 397,74</b>			
<b>Investive Gebarung</b>										
<b>SU 33</b>	<b>Summe Einzahlungen investive Gebarung</b>							<b>0,00</b>	<b>0,00</b>	<b>0,00</b>
<b>SU 34</b>	<b>Summe Auszahlungen investive Gebarung</b>							<b>0,00</b>	<b>0,00</b>	<b>0,00</b>
<b>SA2</b>	<b>Saldo (2) Geldfluss aus der Investiven Gebarung (33 - 34)</b>							<b>0,00</b>	<b>0,00</b>	<b>0,00</b>
<b>SA3</b>	<b>Saldo (3) Nettofinanzierungssaldo (Saldo 1 + Saldo 2)</b>							<b>6 611,56</b>	<b>167 000,00</b>	<b>-160 388,44</b>

		MVAG	MVAG	VCQU	Ergebnisrechnung			Finanzierungsrechnung		
		EH	FH		RA 2022	VA 2022	RA - VA	RA 2022	VA 2022	RA - VA
<b>Finanzierungstätigkeit</b>										
<b>SU 35</b>	<b>Summe Einzahlungen aus der Finanzierungstätigkeit</b>							<b>0,00</b>	<b>0,00</b>	<b>0,00</b>
1/853000-341100	Tilgung von Landesdarlehen für Gemeindewohnungen		3611	64	0,00	0,00	0,00	109 156,79	109 200,00	-43,21
<b>SU 36</b>	<b>Summe Auszahlungen aus der Finanzierungstätigkeit</b>							<b>109 156,79</b>	<b>109 200,00</b>	<b>-43,21</b>
<b>SA4</b>	<b>Saldo (4) Geldfluss aus der Finanzierungstätigkeit (35 – 36)</b>							<b>-109 156,79</b>	<b>-109 200,00</b>	<b>43,21</b>
<b>SA5</b>	<b>Saldo (5) Geldfluss aus der voranschlagswirksamen Gebarung (Saldo 3 + Saldo 4)</b>							<b>-102 545,23</b>	<b>57 800,00</b>	<b>-160 345,23</b>
<b>853007</b>	<b>Gemeindehäuser - Verkauf</b>									
<b>Operative Gebarung</b>										
<b>SU 21 / 31</b>	<b>Summe Erträge / Einzahlungen operative Gebarung</b>				<b>0,00</b>	<b>0,00</b>	<b>0,00</b>	<b>0,00</b>	<b>0,00</b>	<b>0,00</b>
5/853007-729910	Zuführung an Projekt Nr. 1,11,17,25	2225	3225	1 24	0,00	1 720 700,00	-1 720 700,00	0,00	1 720 700,00	-1 720 700,00
5/853007-729911	Zuführung operative Gebarung	2225	3225	1 24	0,00	324 300,00	-324 300,00	0,00	324 300,00	-324 300,00
<b>SU 22 / 32</b>	<b>Summe Aufwendungen / Auszahlungen operative Gebarung</b>				<b>0,00</b>	<b>2 045 000,00</b>	<b>-2 045 000,00</b>	<b>0,00</b>	<b>2 045 000,00</b>	<b>-2 045 000,00</b>
<b>SA 0 / SA 1</b>	<b>(0) Nettoergebnis (21 - 22) / (1) Geldfluss operative Gebarung (31 – 32)</b>				<b>0,00</b>	<b>-2 045 000,00</b>	<b>2 045 000,00</b>	<b>0,00</b>	<b>-2 045 000,00</b>	<b>2 045 000,00</b>
5/853007-795001	Zuweisung an allgemeine Haushaltsrücklagen	2401		1	0,00	255 000,00	255 000,00	0,00	0,00	0,00
<b>SU 23</b>	<b>Summe Haushaltsrücklagen</b>				<b>0,00</b>	<b>-255 000,00</b>	<b>255 000,00</b>	<b>0,00</b>	<b>0,00</b>	<b>0,00</b>
<b>SA00</b>	<b>Nettoergebnis nach Zuw./Entn. Haushaltsrücklagen (Saldo 0 +/- SU23)</b>				<b>0,00</b>	<b>-2 300 000,00</b>	<b>2 300 000,00</b>			
<b>Investive Gebarung</b>										
6/853007+010000	Gebäude		3313	1 30	0,00	0,00	0,00	0,00	2 300 000,00	-2 300 000,00
<b>SU 33</b>	<b>Summe Einzahlungen investive Gebarung</b>							<b>0,00</b>	<b>2 300 000,00</b>	<b>-2 300 000,00</b>
<b>SU 34</b>	<b>Summe Auszahlungen investive Gebarung</b>							<b>0,00</b>	<b>0,00</b>	<b>0,00</b>
<b>SA2</b>	<b>Saldo (2) Geldfluss aus der Investiven Gebarung (33 – 34)</b>							<b>0,00</b>	<b>2 300 000,00</b>	<b>-2 300 000,00</b>
<b>SA3</b>	<b>Saldo (3) Nettofinanzierungssaldo (Saldo 1 + Saldo 2)</b>							<b>0,00</b>	<b>255 000,00</b>	<b>-255 000,00</b>
<b>Finanzierungstätigkeit</b>										
<b>SU 35</b>	<b>Summe Einzahlungen aus der Finanzierungstätigkeit</b>							<b>0,00</b>	<b>0,00</b>	<b>0,00</b>
<b>SU 36</b>	<b>Summe Auszahlungen aus der Finanzierungstätigkeit</b>							<b>0,00</b>	<b>0,00</b>	<b>0,00</b>
<b>SA4</b>	<b>Saldo (4) Geldfluss aus der Finanzierungstätigkeit (35 – 36)</b>							<b>0,00</b>	<b>0,00</b>	<b>0,00</b>
<b>SA5</b>	<b>Saldo (5) Geldfluss aus der voranschlagswirksamen Gebarung (Saldo 3 + Saldo 4)</b>							<b>0,00</b>	<b>255 000,00</b>	<b>-255 000,00</b>
<b>87</b>	<b>Wirtschaftliche Unternehmungen</b>									
<b>870</b>	<b>Elektrizitätsversorgung</b>									
<b>870000</b>	<b>Elektrizitätsversorgung</b>									
<b>Operative Gebarung</b>										
<b>SU 21 / 31</b>	<b>Summe Erträge / Einzahlungen operative Gebarung</b>				<b>0,00</b>	<b>0,00</b>	<b>0,00</b>	<b>0,00</b>	<b>0,00</b>	<b>0,00</b>



	MVAG	MVAG	VCQU	Ergebnisrechnung			Finanzierungsrechnung				
				EH	FH	RA 2022	VA 2022	RA - VA	RA 2022	VA 2022	RA - VA
1/870000-680000	Planmäßige Abschreibung		2226			1 620,95	0,00	1 620,95	0,00	0,00	0,00
<b>SU 22 / 32</b>	<b>Summe Aufwendungen / Auszahlungen operative Gebarung</b>					<b>1 620,95</b>	<b>0,00</b>	<b>1 620,95</b>	<b>0,00</b>	<b>0,00</b>	<b>0,00</b>
<b>SA 0 / SA 1</b>	<b>(0) Nettoergebnis (21 - 22) / (1) Geldfluss operative Gebarung (31 - 32)</b>					<b>-1 620,95</b>	<b>0,00</b>	<b>-1 620,95</b>	<b>0,00</b>	<b>0,00</b>	<b>0,00</b>
<b>SU 23</b>	<b>Summe Haushaltsrücklagen</b>					<b>0,00</b>	<b>0,00</b>	<b>0,00</b>	<b>0,00</b>	<b>0,00</b>	<b>0,00</b>
<b>SA00</b>	<b>Nettoergebnis nach Zuw./Entn. Haushaltsrücklagen (Saldo 0 +/- SU23)</b>					<b>-1 620,95</b>	<b>0,00</b>	<b>-1 620,95</b>			
<b>Investive Gebarung</b>											
<b>SU 33</b>	<b>Summe Einzahlungen investive Gebarung</b>								<b>0,00</b>	<b>0,00</b>	<b>0,00</b>
<b>SU 34</b>	<b>Summe Auszahlungen investive Gebarung</b>								<b>0,00</b>	<b>0,00</b>	<b>0,00</b>
<b>SA2</b>	<b>Saldo (2) Geldfluss aus der Investiven Gebarung (33 - 34)</b>								<b>0,00</b>	<b>0,00</b>	<b>0,00</b>
<b>SA3</b>	<b>Saldo (3) Nettofinanzierungssaldo (Saldo 1 + Saldo 2)</b>								<b>0,00</b>	<b>0,00</b>	<b>0,00</b>
<b>Finanzierungstätigkeit</b>											
<b>SU 35</b>	<b>Summe Einzahlungen aus der Finanzierungstätigkeit</b>								<b>0,00</b>	<b>0,00</b>	<b>0,00</b>
<b>SU 36</b>	<b>Summe Auszahlungen aus der Finanzierungstätigkeit</b>								<b>0,00</b>	<b>0,00</b>	<b>0,00</b>
<b>SA4</b>	<b>Saldo (4) Geldfluss aus der Finanzierungstätigkeit (35 - 36)</b>								<b>0,00</b>	<b>0,00</b>	<b>0,00</b>
<b>SA5</b>	<b>Saldo (5) Geldfluss aus der voranschlagswirksamen Gebarung (Saldo 3 + Saldo 4)</b>								<b>0,00</b>	<b>0,00</b>	<b>0,00</b>
<b>870015 Energiewirtschaft</b>											
<b>Operative Gebarung</b>											
<b>SU 21 / 31</b>	<b>Summe Erträge / Einzahlungen operative Gebarung</b>					<b>0,00</b>	<b>0,00</b>	<b>0,00</b>	<b>0,00</b>	<b>0,00</b>	<b>0,00</b>
<b>SU 22 / 32</b>	<b>Summe Aufwendungen / Auszahlungen operative Gebarung</b>					<b>0,00</b>	<b>0,00</b>	<b>0,00</b>	<b>0,00</b>	<b>0,00</b>	<b>0,00</b>
<b>SA 0 / SA 1</b>	<b>(0) Nettoergebnis (21 - 22) / (1) Geldfluss operative Gebarung (31 - 32)</b>					<b>0,00</b>	<b>0,00</b>	<b>0,00</b>	<b>0,00</b>	<b>0,00</b>	<b>0,00</b>
6/870015+894001	Entnahmen von zweckgebundenen Haushaltsrücklagen	2301	1			0,00	150 000,00	-150 000,00	0,00	0,00	0,00
<b>SU 23</b>	<b>Summe Haushaltsrücklagen</b>					<b>0,00</b>	<b>150 000,00</b>	<b>-150 000,00</b>	<b>0,00</b>	<b>0,00</b>	<b>0,00</b>
<b>SA00</b>	<b>Nettoergebnis nach Zuw./Entn. Haushaltsrücklagen (Saldo 0 +/- SU23)</b>					<b>0,00</b>	<b>150 000,00</b>	<b>-150 000,00</b>			
<b>Investive Gebarung</b>											
<b>SU 33</b>	<b>Summe Einzahlungen investive Gebarung</b>								<b>0,00</b>	<b>0,00</b>	<b>0,00</b>
5/870015-050100	Fotovoltaik	3412	1 40			0,00	0,00	0,00	183 144,23	150 000,00	33 144,23
<b>SU 34</b>	<b>Summe Auszahlungen investive Gebarung</b>								<b>183 144,23</b>	<b>150 000,00</b>	<b>33 144,23</b>
<b>SA2</b>	<b>Saldo (2) Geldfluss aus der Investiven Gebarung (33 - 34)</b>								<b>-183 144,23</b>	<b>-150 000,00</b>	<b>-33 144,23</b>
<b>SA3</b>	<b>Saldo (3) Nettofinanzierungssaldo (Saldo 1 + Saldo 2)</b>								<b>-183 144,23</b>	<b>-150 000,00</b>	<b>-33 144,23</b>
<b>Finanzierungstätigkeit</b>											
<b>SU 35</b>	<b>Summe Einzahlungen aus der Finanzierungstätigkeit</b>								<b>0,00</b>	<b>0,00</b>	<b>0,00</b>
<b>SU 36</b>	<b>Summe Auszahlungen aus der Finanzierungstätigkeit</b>								<b>0,00</b>	<b>0,00</b>	<b>0,00</b>
<b>SA4</b>	<b>Saldo (4) Geldfluss aus der Finanzierungstätigkeit (35 - 36)</b>								<b>0,00</b>	<b>0,00</b>	<b>0,00</b>
<b>SA5</b>	<b>Saldo (5) Geldfluss aus der voranschlagswirksamen Gebarung (Saldo 3 + Saldo 4)</b>								<b>-183 144,23</b>	<b>-150 000,00</b>	<b>-33 144,23</b>

		MVAG			Ergebnisrechnung			Finanzierungsrechnung		
		EH	FH	VCQU	RA 2022	VA 2022	RA - VA	RA 2022	VA 2022	RA - VA
<b>875</b>	<b>Straßenverkehrsbetriebe</b>									
<b>875000</b>	<b>Straßenverkehrsbetriebe</b>									
<b>Operative Gebarung</b>										
2/875000+861000	Transfers von Ländern, Landesfonds und Landesammern	2121	3121	15	219 169,57	185 000,00	34 169,57	219 169,57	185 000,00	34 169,57
2/875000+864000	Kapitaltransferzahlungen von Unternehmungen (ohne Kreditinst.)	2123	3123	16	8 792,90	10 300,00	-1 507,10	8 792,90	10 300,00	-1 507,10
2/875000+866000	Transfers von Finanzunternehmen	2123	3123	16	0,00	100,00	-100,00	0,00	100,00	-100,00
<b>SU 21 / 31</b>	<b>Summe Erträge / Einzahlungen operative Gebarung</b>				<b>227 962,47</b>	<b>195 400,00</b>	<b>32 562,47</b>	<b>227 962,47</b>	<b>195 400,00</b>	<b>32 562,47</b>
1/875000-650000	Zinsen für Finanzschulden - Inland	2241	3241	25	1,22	100,00	-98,78	1,22	100,00	-98,78
1/875000-670000	Versicherungen	2222	3222	24	1 051,69	2 400,00	-1 348,31	1 051,69	2 400,00	-1 348,31
1/875000-680000	Planmäßige Abschreibung	2226			3 607,48	3 600,00	7,48	0,00	0,00	0,00
1/875000-683000	Verluste aus dem Abgang von Sachanlagen und immateriellen Vermögenswerten	2226			19 841,11	0,00	19 841,11	0,00	0,00	0,00
1/875000-728000	Entgelte für sonstige Leistungen (Taxi, VOR, etc.)	2225	3225	24	141 308,39	160 000,00	-18 691,61	141 308,39	160 000,00	-18 691,61
1/875000-728100	Personentransporte ElektroMobil Gänserndorf	2225	3225	24	2 497,50	10 300,00	-7 802,50	2 497,50	10 300,00	-7 802,50
1/875000-752000	Laufende Transferzahlungen an Gemeinden, -verbände u. -fonds	2231	3231	26	172 571,38	152 000,00	20 571,38	172 571,38	152 000,00	20 571,38
1/875000-757000	Laufende Transferzahlungen an priv. Organisationen ohne Erwerbszweck	2234	3234	27	10 214,00	10 200,00	14,00	10 214,00	10 200,00	14,00
<b>SU 22 / 32</b>	<b>Summe Aufwendungen / Auszahlungen operative Gebarung</b>				<b>351 092,77</b>	<b>338 600,00</b>	<b>12 492,77</b>	<b>327 644,18</b>	<b>335 000,00</b>	<b>-7 355,82</b>
<b>SA 0 / SA 1</b>	<b>(0) Nettoergebnis (21 - 22) / (1) Geldfluss operative Gebarung (31 - 32)</b>				<b>-123 130,30</b>	<b>-143 200,00</b>	<b>20 069,70</b>	<b>-99 681,71</b>	<b>-139 600,00</b>	<b>39 918,29</b>
<b>SU 23</b>	<b>Summe Haushaltsrücklagen</b>				<b>0,00</b>	<b>0,00</b>	<b>0,00</b>	<b>0,00</b>	<b>0,00</b>	<b>0,00</b>
<b>SA00</b>	<b>Nettoergebnis nach Zuw./Entn. Haushaltsrücklagen (Saldo 0 +/- SU23)</b>				<b>-123 130,30</b>	<b>-143 200,00</b>	<b>20 069,70</b>			
<b>Investive Gebarung</b>										
<b>SU 33</b>	<b>Summe Einzahlungen investive Gebarung</b>							<b>0,00</b>	<b>0,00</b>	<b>0,00</b>
<b>SU 34</b>	<b>Summe Auszahlungen investive Gebarung</b>							<b>0,00</b>	<b>0,00</b>	<b>0,00</b>
<b>SA2</b>	<b>Saldo (2) Geldfluss aus der Investiven Gebarung (33 - 34)</b>							<b>0,00</b>	<b>0,00</b>	<b>0,00</b>
<b>SA3</b>	<b>Saldo (3) Nettofinanzierungssaldo (Saldo 1 + Saldo 2)</b>							<b>-99 681,71</b>	<b>-139 600,00</b>	<b>39 918,29</b>
<b>Finanzierungstätigkeit</b>										
<b>SU 35</b>	<b>Summe Einzahlungen aus der Finanzierungstätigkeit</b>							<b>0,00</b>	<b>0,00</b>	<b>0,00</b>
1/875000-346000	Investitionsdarlehen von Kreditinstituten (Zoe)		3614	65	0,00	0,00	0,00	5 201,81	5 200,00	1,81
<b>SU 36</b>	<b>Summe Auszahlungen aus der Finanzierungstätigkeit</b>							<b>5 201,81</b>	<b>5 200,00</b>	<b>1,81</b>
<b>SA4</b>	<b>Saldo (4) Geldfluss aus der Finanzierungstätigkeit (35 - 36)</b>							<b>-5 201,81</b>	<b>-5 200,00</b>	<b>-1,81</b>
<b>SA5</b>	<b>Saldo (5) Geldfluss aus der voranschlagswirksamen Gebarung (Saldo 3 + Saldo 4)</b>							<b>-104 883,52</b>	<b>-144 800,00</b>	<b>39 916,48</b>

		MVAG			Ergebnisrechnung			Finanzierungsrechnung		
		EH	FH	VCQU	RA 2022	VA 2022	RA - VA	RA 2022	VA 2022	RA - VA
<b>88</b>	<b>Wirtschaftliche Unternehmungen (Fortsetzung)</b>									
<b>882</b>	<b>Werbebetriebe</b>									
<b>882000</b>	<b>Werbebetriebe</b>									
<b>Operative Gebarung</b>										
2/882000+811000	Einnahmen aus Vermietung und Verpachtung	2115	3115	14	1 336,68	1 300,00	36,68	1 336,68	1 300,00	36,68
SU 21 / 31	Summe Erträge / Einzahlungen operative Gebarung				1 336,68	1 300,00	36,68	1 336,68	1 300,00	36,68
SU 22 / 32	Summe Aufwendungen / Auszahlungen operative Gebarung				0,00	0,00	0,00	0,00	0,00	0,00
SA 0 / SA 1	(0) Nettoergebnis (21 - 22) / (1) Geldfluss operative Gebarung (31 – 32)				1 336,68	1 300,00	36,68	1 336,68	1 300,00	36,68
SU 23	Summe Haushaltsrücklagen				0,00	0,00	0,00	0,00	0,00	0,00
SA00	Nettoergebnis nach Zuw./Entn. Haushaltsrücklagen (Saldo 0 +/- SU23)				1 336,68	1 300,00	36,68			
<b>Investive Gebarung</b>										
SU 33	Summe Einzahlungen investive Gebarung							0,00	0,00	0,00
SU 34	Summe Auszahlungen investive Gebarung							0,00	0,00	0,00
SA2	Saldo (2) Geldfluss aus der Investiven Gebarung (33 – 34)							0,00	0,00	0,00
SA3	Saldo (3) Nettofinanzierungssaldo (Saldo 1 + Saldo 2)							1 336,68	1 300,00	36,68
<b>Finanzierungstätigkeit</b>										
SU 35	Summe Einzahlungen aus der Finanzierungstätigkeit							0,00	0,00	0,00
SU 36	Summe Auszahlungen aus der Finanzierungstätigkeit							0,00	0,00	0,00
SA4	Saldo (4) Geldfluss aus der Finanzierungstätigkeit (35 – 36)							0,00	0,00	0,00
SA5	Saldo (5) Geldfluss aus der voranschlagswirksamen Gebarung (Saldo 3 + Saldo 4)							1 336,68	1 300,00	36,68

		MVAG	MVAG	VCQU	Ergebnisrechnung			Finanzierungsrechnung		
		EH	FH		RA 2022	VA 2022	RA - VA	RA 2022	VA 2022	RA - VA
<b>9 Finanzwirtschaft</b>										
<b>90</b>	<b>Gesonderte Verwaltung</b>									
<b>900</b>	<b>Gesonderte Verwaltung</b>									
<b>900000</b>	<b>Finanzabteilung u. Finanzverwaltung</b>									
<b>Operative Gebarung</b>										
2/900000+816000	Kostensätze für Verwaltungsleistungen	2114	3114	13	69 826,14	91 400,00	-21 573,86	69 826,14	91 400,00	-21 573,86
2/900000+816100	Kostenbeiträge (Kostensätze) für sonstige Leistungen	2114	3114	13	35,00	0,00	35,00	35,00	0,00	35,00
2/900000+827000	Kostensätze für die Überlassung von Bediensteten an Dritte	2116	3116	18	72 731,10	67 600,00	5 131,10	72 731,10	67 600,00	5 131,10
2/900000+861000	Transfers von Ländern, Landesfonds und Landeskammern	2121	3121	15	4 671,21	0,00	4 671,21	4 671,21	0,00	4 671,21
2/900000+868100	Kapitaltransferzahlungen von privaten Haushalten (Jagdrecht)	2124	3124	16	200,00	200,00	0,00	200,00	200,00	0,00
<b>SU 21 / 31</b>	<b>Summe Erträge / Einzahlungen operative Gebarung</b>				<b>147 463,45</b>	<b>159 200,00</b>	<b>-11 736,55</b>	<b>147 463,45</b>	<b>159 200,00</b>	<b>-11 736,55</b>
1/900000-400000	Geringwertige Wirtschaftsgüter des Anlagevermögens	2221	3221	23	918,83	1 500,00	-581,17	918,83	1 500,00	-581,17
1/900000-456000	Büromittel	2221	3221	23	0,00	400,00	-400,00	0,00	400,00	-400,00
1/900000-457000	Druckwerke, Gesetze, Formulare	2221	3221	23	126,25	800,00	-673,75	126,25	800,00	-673,75
1/900000-459000	Sonstige Verbrauchsgüter	2221	3221	23	0,00	500,00	-500,00	0,00	500,00	-500,00
1/900000-510000	Vertragsbedienstete der Verwaltung	2211	3211	20	204 249,46	207 600,00	-3 350,54	204 249,46	207 600,00	-3 350,54
1/900000-565000	Mehrleistungsvergütung	2211	3211	20	11 644,94	15 000,00	-3 355,06	11 644,94	15 000,00	-3 355,06
1/900000-569000	Sonstige Nebengebühren	2211	3211	20	14 958,48	14 600,00	358,48	14 958,48	14 600,00	358,48
1/900000-580100	Dienstgeberbeiträge zum Ausgleichsfonds für Familienbeihilfen	2212	3212	20	8 194,61	9 100,00	-905,39	8 194,61	9 100,00	-905,39
1/900000-582100	Sonstige Dienstgeberbeiträge zur sozialen Sicherheit	2212	3212	20	47 320,25	48 000,00	-679,75	47 320,25	48 000,00	-679,75
1/900000-590000	Freiwillige Sozialleistungen	2212	3212	20	790,00	800,00	-10,00	790,00	800,00	-10,00
1/900000-618000	Instandhaltung von sonstigen Anlagen	2224	3224	24	0,00	400,00	-400,00	0,00	400,00	-400,00
1/900000-631000	Telefon	2222	3222	24	930,04	1 600,00	-669,96	930,05	1 600,00	-669,95
1/900000-640100	Prüfungskosten	2222	3222	24	3 316,84	3 300,00	16,84	3 316,84	3 300,00	16,84
1/900000-670100	Abfertigungs-u. Jubiläumsmanagement	2222	3222	24	10 880,10	10 900,00	-19,90	10 880,10	10 900,00	-19,90
1/900000-680000	Planmäßige Abschreibung	2226			584,17	600,00	-15,83	0,00	0,00	0,00
1/900000-720600	Sonst. Entgelte (Verwaltungskosten)	2225	3225	24	42 828,20	60 600,00	-17 771,80	42 828,20	60 600,00	-17 771,80
1/900000-724000	Reisegebühren	2225	3225	24	1 980,43	2 100,00	-119,57	1 980,43	2 100,00	-119,57
1/900000-728200	Schulungen, Kurse	2225	3225	24	544,08	2 000,00	-1 455,92	544,08	2 000,00	-1 455,92
1/900000-729910	Sonstige Aufwendungen (Zuführung Projekte)	2225	3225	24	208 644,42	8 000,00	200 644,42	208 644,42	8 000,00	200 644,42
<b>SU 22 / 32</b>	<b>Summe Aufwendungen / Auszahlungen operative Gebarung</b>				<b>557 911,10</b>	<b>387 800,00</b>	<b>170 111,10</b>	<b>557 326,94</b>	<b>387 200,00</b>	<b>170 126,94</b>

	MVAG	MVAG VCQU		Ergebnisrechnung			Finanzierungsrechnung				
		EH	FH	RA 2022	VA 2022	RA - VA	RA 2022	VA 2022	RA - VA		
<b>SA 0 / SA 1</b>		<b>(0) Nettoergebnis (21 - 22) / (1) Geldfluss operative Gebarung (31 – 32)</b>			<b>-410 447,65</b>	<b>-228 600,00</b>	<b>-181 847,65</b>	<b>-409 863,49</b>	<b>-228 000,00</b>	<b>-181 863,49</b>	
<b>SU 23</b>		<b>Summe Haushaltsrücklagen</b>			<b>0,00</b>	<b>0,00</b>	<b>0,00</b>	<b>0,00</b>	<b>0,00</b>	<b>0,00</b>	
<b>SA00</b>		<b>Nettoergebnis nach Zuw./Entn. Haushaltsrücklagen (Saldo 0 +/- SU23)</b>			<b>-410 447,65</b>	<b>-228 600,00</b>	<b>-181 847,65</b>				
<b>Investive Gebarung</b>											
<b>SU 33</b>		<b>Summe Einzahlungen investive Gebarung</b>						<b>0,00</b>	<b>0,00</b>	<b>0,00</b>	
1/900000-042000		Amtsausstattung	3415	2 41	0,00	0,00	0,00	0,00	1 000,00	-1 000,00	
<b>SU 34</b>		<b>Summe Auszahlungen investive Gebarung</b>						<b>0,00</b>	<b>1 000,00</b>	<b>-1 000,00</b>	
<b>SA2</b>		<b>Saldo (2) Geldfluss aus der Investiven Gebarung (33 – 34)</b>						<b>0,00</b>	<b>-1 000,00</b>	<b>1 000,00</b>	
<b>SA3</b>		<b>Saldo (3) Nettofinanzierungssaldo (Saldo 1 + Saldo 2)</b>						<b>-409 863,49</b>	<b>-229 000,00</b>	<b>-180 863,49</b>	
<b>Finanzierungstätigkeit</b>											
<b>SU 35</b>		<b>Summe Einzahlungen aus der Finanzierungstätigkeit</b>						<b>0,00</b>	<b>0,00</b>	<b>0,00</b>	
<b>SU 36</b>		<b>Summe Auszahlungen aus der Finanzierungstätigkeit</b>						<b>0,00</b>	<b>0,00</b>	<b>0,00</b>	
<b>SA4</b>		<b>Saldo (4) Geldfluss aus der Finanzierungstätigkeit (35 – 36)</b>						<b>0,00</b>	<b>0,00</b>	<b>0,00</b>	
<b>SA5</b>		<b>Saldo (5) Geldfluss aus der voranschlagswirksamen Gebarung (Saldo 3 + Saldo 4)</b>						<b>-409 863,49</b>	<b>-229 000,00</b>	<b>-180 863,49</b>	
<b>91 Kapitalvermögen und Stiftungen ohne eigene Rechtspersönlichkeit</b>											
<b>910</b>		<b>Geldverkehr</b>									
<b>910000</b>		<b>Geldverkehr</b>									
<b>Operative Gebarung</b>											
2/910000+823000		Zinsen	2131	3131	14	90,46	200,00	-109,54	90,46	200,00	-109,54
<b>SU 21 / 31</b>		<b>Summe Erträge / Einzahlungen operative Gebarung</b>			<b>90,46</b>	<b>200,00</b>	<b>-109,54</b>	<b>90,46</b>	<b>200,00</b>	<b>-109,54</b>	
1/910000-657100		Disagien	2244	3244	25	32,70	100,00	-67,30	34,76	100,00	-65,24
1/910000-659000		Geldverkehrsspesen	2244	3244	24	13 677,41	10 000,00	3 677,41	13 677,73	10 000,00	3 677,73
1/910000-710000		Öffentliche Abgaben (Ausgaben), ohne Gebühren gemäß FAG	2225	3225	24	19,86	500,00	-480,14	19,86	500,00	-480,14
<b>SU 22 / 32</b>		<b>Summe Aufwendungen / Auszahlungen operative Gebarung</b>			<b>13 729,97</b>	<b>10 600,00</b>	<b>3 129,97</b>	<b>13 732,35</b>	<b>10 600,00</b>	<b>3 132,35</b>	
<b>SA 0 / SA 1</b>		<b>(0) Nettoergebnis (21 - 22) / (1) Geldfluss operative Gebarung (31 – 32)</b>			<b>-13 639,51</b>	<b>-10 400,00</b>	<b>-3 239,51</b>	<b>-13 641,89</b>	<b>-10 400,00</b>	<b>-3 241,89</b>	
<b>SU 23</b>		<b>Summe Haushaltsrücklagen</b>			<b>0,00</b>	<b>0,00</b>	<b>0,00</b>	<b>0,00</b>	<b>0,00</b>	<b>0,00</b>	
<b>SA00</b>		<b>Nettoergebnis nach Zuw./Entn. Haushaltsrücklagen (Saldo 0 +/- SU23)</b>			<b>-13 639,51</b>	<b>-10 400,00</b>	<b>-3 239,51</b>				
<b>Investive Gebarung</b>											
<b>SU 33</b>		<b>Summe Einzahlungen investive Gebarung</b>						<b>0,00</b>	<b>0,00</b>	<b>0,00</b>	
<b>SU 34</b>		<b>Summe Auszahlungen investive Gebarung</b>						<b>0,00</b>	<b>0,00</b>	<b>0,00</b>	
<b>SA2</b>		<b>Saldo (2) Geldfluss aus der Investiven Gebarung (33 – 34)</b>						<b>0,00</b>	<b>0,00</b>	<b>0,00</b>	
<b>SA3</b>		<b>Saldo (3) Nettofinanzierungssaldo (Saldo 1 + Saldo 2)</b>						<b>-13 641,89</b>	<b>-10 400,00</b>	<b>-3 241,89</b>	
<b>Finanzierungstätigkeit</b>											
<b>SU 35</b>		<b>Summe Einzahlungen aus der Finanzierungstätigkeit</b>						<b>0,00</b>	<b>0,00</b>	<b>0,00</b>	
<b>SU 36</b>		<b>Summe Auszahlungen aus der Finanzierungstätigkeit</b>						<b>0,00</b>	<b>0,00</b>	<b>0,00</b>	

		MVAG			Ergebnisrechnung			Finanzierungsrechnung		
		EH	FH	VCQU	RA 2022	VA 2022	RA - VA	RA 2022	VA 2022	RA - VA
<b>SA4</b>	<b>Saldo (4) Geldfluss aus der Finanzierungstätigkeit (35 – 36)</b>							<b>0,00</b>	<b>0,00</b>	<b>0,00</b>
<b>SA5</b>	<b>Saldo (5) Geldfluss aus der voranschlagswirksamen Gebarung (Saldo 3 + Saldo 4)</b>							<b>-13 641,89</b>	<b>-10 400,00</b>	<b>-3 241,89</b>
<b>912</b>	<b>Rücklagen (soweit nicht aufteilbar)</b>									
<b>912000</b>	<b>Rücklagen</b>									
<b>Operative Gebarung</b>										
2/912000+823000	Zinsen	2131	3131	14	1 015,12	1 700,00	-684,88	1 015,12	1 700,00	-684,88
<b>SU 21 / 31</b>	<b>Summe Erträge / Einzahlungen operative Gebarung</b>				<b>1 015,12</b>	<b>1 700,00</b>	<b>-684,88</b>	<b>1 015,12</b>	<b>1 700,00</b>	<b>-684,88</b>
1/912000-710000	Öffentliche Abgaben (Ausgaben), ohne Gebühren gemäß FAG	2225	3225	24	222,18	700,00	-477,82	222,18	700,00	-477,82
<b>SU 22 / 32</b>	<b>Summe Aufwendungen / Auszahlungen operative Gebarung</b>				<b>222,18</b>	<b>700,00</b>	<b>-477,82</b>	<b>222,18</b>	<b>700,00</b>	<b>-477,82</b>
<b>SA 0 / SA 1</b>	<b>(0) Nettoergebnis (21 - 22) / (1) Geldfluss operative Gebarung (31 – 32)</b>				<b>792,94</b>	<b>1 000,00</b>	<b>-207,06</b>	<b>792,94</b>	<b>1 000,00</b>	<b>-207,06</b>
1/912000-795001	Zuweisung an allgemeine Haushaltsrücklagen	2401			666,54	700,00	33,46	0,00	0,00	0,00
<b>SU 23</b>	<b>Summe Haushaltsrücklagen</b>				<b>-666,54</b>	<b>-700,00</b>	<b>33,46</b>	<b>0,00</b>	<b>0,00</b>	<b>0,00</b>
<b>SA00</b>	<b>Nettoergebnis nach Zuw./Entn. Haushaltsrücklagen (Saldo 0 +/- SU23)</b>				<b>126,40</b>	<b>300,00</b>	<b>-173,60</b>			
<b>Investive Gebarung</b>										
<b>SU 33</b>	<b>Summe Einzahlungen investive Gebarung</b>							<b>0,00</b>	<b>0,00</b>	<b>0,00</b>
<b>SU 34</b>	<b>Summe Auszahlungen investive Gebarung</b>							<b>0,00</b>	<b>0,00</b>	<b>0,00</b>
<b>SA2</b>	<b>Saldo (2) Geldfluss aus der Investiven Gebarung (33 – 34)</b>							<b>0,00</b>	<b>0,00</b>	<b>0,00</b>
<b>SA3</b>	<b>Saldo (3) Nettofinanzierungssaldo (Saldo 1 + Saldo 2)</b>							<b>792,94</b>	<b>1 000,00</b>	<b>-207,06</b>
<b>Finanzierungstätigkeit</b>										
<b>SU 35</b>	<b>Summe Einzahlungen aus der Finanzierungstätigkeit</b>							<b>0,00</b>	<b>0,00</b>	<b>0,00</b>
<b>SU 36</b>	<b>Summe Auszahlungen aus der Finanzierungstätigkeit</b>							<b>0,00</b>	<b>0,00</b>	<b>0,00</b>
<b>SA4</b>	<b>Saldo (4) Geldfluss aus der Finanzierungstätigkeit (35 – 36)</b>							<b>0,00</b>	<b>0,00</b>	<b>0,00</b>
<b>SA5</b>	<b>Saldo (5) Geldfluss aus der voranschlagswirksamen Gebarung (Saldo 3 + Saldo 4)</b>							<b>792,94</b>	<b>1 000,00</b>	<b>-207,06</b>
<b>916</b>	<b>Schadenersätze von Dritten (soweit nicht aufteilbar)</b>									
<b>916000</b>	<b>Abgeltungsbeträge und Schadenersätze von Dritten</b>									
<b>Operative Gebarung</b>										
2/916000+862000	Laufende Transferzahlungen von Gemeindenverbänden (Erdölbund)	2121	3121	15	182 738,08	188 700,00	-5 961,92	182 738,08	188 700,00	-5 961,92
<b>SU 21 / 31</b>	<b>Summe Erträge / Einzahlungen operative Gebarung</b>				<b>182 738,08</b>	<b>188 700,00</b>	<b>-5 961,92</b>	<b>182 738,08</b>	<b>188 700,00</b>	<b>-5 961,92</b>
<b>SU 22 / 32</b>	<b>Summe Aufwendungen / Auszahlungen operative Gebarung</b>				<b>0,00</b>	<b>0,00</b>	<b>0,00</b>	<b>0,00</b>	<b>0,00</b>	<b>0,00</b>
<b>SA 0 / SA 1</b>	<b>(0) Nettoergebnis (21 - 22) / (1) Geldfluss operative Gebarung (31 – 32)</b>				<b>182 738,08</b>	<b>188 700,00</b>	<b>-5 961,92</b>	<b>182 738,08</b>	<b>188 700,00</b>	<b>-5 961,92</b>
<b>SU 23</b>	<b>Summe Haushaltsrücklagen</b>				<b>0,00</b>	<b>0,00</b>	<b>0,00</b>	<b>0,00</b>	<b>0,00</b>	<b>0,00</b>
<b>SA00</b>	<b>Nettoergebnis nach Zuw./Entn. Haushaltsrücklagen (Saldo 0 +/- SU23)</b>				<b>182 738,08</b>	<b>188 700,00</b>	<b>-5 961,92</b>			

		MVAG			Ergebnisrechnung			Finanzierungsrechnung		
		EH	FH	VCQU	RA 2022	VA 2022	RA - VA	RA 2022	VA 2022	RA - VA
<b>Investive Gebarung</b>										
SU 33	Summe Einzahlungen investive Gebarung							0,00	0,00	0,00
SU 34	Summe Auszahlungen investive Gebarung							0,00	0,00	0,00
SA2	Saldo (2) Geldfluss aus der Investiven Gebarung (33 – 34)							0,00	0,00	0,00
SA3	Saldo (3) Nettofinanzierungssaldo (Saldo 1 + Saldo 2)							182 738,08	188 700,00	-5 961,92
<b>Finanzierungstätigkeit</b>										
SU 35	Summe Einzahlungen aus der Finanzierungstätigkeit							0,00	0,00	0,00
SU 36	Summe Auszahlungen aus der Finanzierungstätigkeit							0,00	0,00	0,00
SA4	Saldo (4) Geldfluss aus der Finanzierungstätigkeit (35 – 36)							0,00	0,00	0,00
SA5	Saldo (5) Geldfluss aus der voranschlagswirksamen Gebarung (Saldo 3 + Saldo 4)							182 738,08	188 700,00	-5 961,92
<b>92 Öffentliche Abgaben</b>										
<b>920 Ausschließliche Gemeindeabgaben</b>										
<b>920000 Ausschließliche Gemeindeabgaben</b>										
<b>Operative Gebarung</b>										
2/920000+816000	Entschädigung Seuchenvorsorgeabgabe Gemeindeanteil	2114	3114	13	4 683,77	4 200,00	483,77	4 683,77	4 200,00	483,77
2/920000+823100	Verzugszinsen	2131	3131	14	136,67	200,00	-63,33	17,60	200,00	-182,40
2/920000+829000	Sonstige Erträge - Rundungsdifferenzen UVA	2116	3116	18	30,87	0,00	30,87	30,87	0,00	30,87
2/920000+830000	Grundsteuer A	2111	3111	10	22 332,92	22 000,00	332,92	22 438,95	22 000,00	438,95
2/920000+831000	Grundsteuer B	2111	3111	10	920 865,68	900 000,00	20 865,68	947 065,52	900 000,00	47 065,52
2/920000+833100	Kommunalsteuer	2111	3111	10	3 719 660,12	3 600 000,00	119 660,12	3 696 303,08	3 600 000,00	96 303,08
2/920000+837000	Lustbarkeitsabgabe	2111	3111	10	3 141,60	3 100,00	41,60	3 141,60	3 100,00	41,60
2/920000+837100	Vergnügungsabgabe	2111	3111	10	1 040,00	1 000,00	40,00	1 040,00	1 000,00	40,00
2/920000+838000	Hundeabgabe	2111	3111	10	50 976,16	50 300,00	676,16	52 027,75	50 300,00	1 727,75
2/920000+841000	Gebrauchsabgabe	2111	3111	10	171 261,75	171 500,00	-238,25	170 528,45	171 500,00	-971,55
2/920000+843000	Standortabgabe	2111	3111	10	0,00	2 000,00	-2 000,00	0,00	2 000,00	-2 000,00
2/920000+849000	Nebenansprüche	2111	3111	10	21 577,27	20 000,00	1 577,27	21 902,47	20 000,00	1 902,47
2/920000+850000	Interessentenbeiträge von Grundstückseigentümern	2111	3111	10	705 842,78	600 000,00	105 842,78	654 219,71	600 000,00	54 219,71
2/920000+856000	Verwaltungsabgaben	2111	3111	10	53 334,02	45 000,00	8 334,02	55 285,18	45 000,00	10 285,18
2/920000+857000	Kommissionsgebühren	2111	3111	10	441,60	500,00	-58,40	538,20	500,00	38,20
<b>SU 21 / 31</b>	<b>Summe Erträge / Einzahlungen operative Gebarung</b>				<b>5 675 325,21</b>	<b>5 419 800,00</b>	<b>255 525,21</b>	<b>5 629 223,15</b>	<b>5 419 800,00</b>	<b>209 423,15</b>
1/920000-691000	Abschreibung von Forderungen	2225	3225	24	17 474,89	18 000,00	-525,11	17 474,89	18 000,00	-525,11
<b>SU 22 / 32</b>	<b>Summe Aufwendungen / Auszahlungen operative Gebarung</b>				<b>17 474,89</b>	<b>18 000,00</b>	<b>-525,11</b>	<b>17 474,89</b>	<b>18 000,00</b>	<b>-525,11</b>
<b>SA 0 / SA 1</b>	<b>(0) Nettoergebnis (21 - 22) / (1) Geldfluss operative Gebarung (31 – 32)</b>				<b>5 657 850,32</b>	<b>5 401 800,00</b>	<b>256 050,32</b>	<b>5 611 748,26</b>	<b>5 401 800,00</b>	<b>209 948,26</b>
<b>SU 23</b>	<b>Summe Haushaltsrücklagen</b>				<b>0,00</b>	<b>0,00</b>	<b>0,00</b>	<b>0,00</b>	<b>0,00</b>	<b>0,00</b>

	MVAG	MVAG	VCQU	Ergebnisrechnung			Finanzierungsrechnung			
				EH	FH	RA 2022	VA 2022	RA - VA	RA 2022	VA 2022
<b>SA00</b>	<b>Nettoergebnis nach Zuw./Entn. Haushaltsrücklagen (Saldo 0 +/- SU23)</b>			<b>5 657 850,32</b>	<b>5 401 800,00</b>	<b>256 050,32</b>				
<b>Investive Gebarung</b>										
SU 33	Summe Einzahlungen investive Gebarung						0,00	0,00	0,00	
SU 34	Summe Auszahlungen investive Gebarung						0,00	0,00	0,00	
SA2	Saldo (2) Geldfluss aus der Investiven Gebarung (33 – 34)						0,00	0,00	0,00	
SA3	Saldo (3) Nettofinanzierungssaldo (Saldo 1 + Saldo 2)						5 611 748,26	5 401 800,00	209 948,26	
<b>Finanzierungstätigkeit</b>										
SU 35	Summe Einzahlungen aus der Finanzierungstätigkeit						0,00	0,00	0,00	
SU 36	Summe Auszahlungen aus der Finanzierungstätigkeit						0,00	0,00	0,00	
SA4	Saldo (4) Geldfluss aus der Finanzierungstätigkeit (35 – 36)						0,00	0,00	0,00	
SA5	Saldo (5) Geldfluss aus der voranschlagswirksamen Gebarung (Saldo 3 + Saldo 4)						5 611 748,26	5 401 800,00	209 948,26	
<b>921</b>	<b>Zwischen Ländern und Gemeinden geteilte Abgaben</b>									
<b>921000</b>	<b>Zwischen Ländern und Gemeinden geteilte Abgaben</b>									
<b>Operative Gebarung</b>										
2/921000+834000	Fremdenverkehrsabgaben (Nächtigungstaxen)	2111	3111	10	445,00	400,00	45,00	445,00	400,00	45,00
2/921000+861000	Transfers von Ländern, Landesfonds und Landeskammern	2121	3121	15	72 752,72	14 500,00	58 252,72	72 752,72	14 500,00	58 252,72
SU 21 / 31	Summe Erträge / Einzahlungen operative Gebarung				<b>73 197,72</b>	<b>14 900,00</b>	<b>58 297,72</b>	<b>73 197,72</b>	<b>14 900,00</b>	<b>58 297,72</b>
SU 22 / 32	Summe Aufwendungen / Auszahlungen operative Gebarung				<b>0,00</b>	<b>0,00</b>	<b>0,00</b>	<b>0,00</b>	<b>0,00</b>	<b>0,00</b>
SA 0 / SA 1	(0) Nettoergebnis (21 - 22) / (1) Geldfluss operative Gebarung (31 – 32)				<b>73 197,72</b>	<b>14 900,00</b>	<b>58 297,72</b>	<b>73 197,72</b>	<b>14 900,00</b>	<b>58 297,72</b>
SU 23	Summe Haushaltsrücklagen				0,00	0,00	0,00	0,00	0,00	0,00
SA00	Nettoergebnis nach Zuw./Entn. Haushaltsrücklagen (Saldo 0 +/- SU23)				<b>73 197,72</b>	<b>14 900,00</b>	<b>58 297,72</b>			
<b>Investive Gebarung</b>										
SU 33	Summe Einzahlungen investive Gebarung						0,00	0,00	0,00	
SU 34	Summe Auszahlungen investive Gebarung						0,00	0,00	0,00	
SA2	Saldo (2) Geldfluss aus der Investiven Gebarung (33 – 34)						0,00	0,00	0,00	
SA3	Saldo (3) Nettofinanzierungssaldo (Saldo 1 + Saldo 2)						73 197,72	14 900,00	58 297,72	
<b>Finanzierungstätigkeit</b>										
SU 35	Summe Einzahlungen aus der Finanzierungstätigkeit						0,00	0,00	0,00	
SU 36	Summe Auszahlungen aus der Finanzierungstätigkeit						0,00	0,00	0,00	
SA4	Saldo (4) Geldfluss aus der Finanzierungstätigkeit (35 – 36)						0,00	0,00	0,00	
SA5	Saldo (5) Geldfluss aus der voranschlagswirksamen Gebarung (Saldo 3 + Saldo 4)						73 197,72	14 900,00	58 297,72	



		MVAG			Ergebnisrechnung			Finanzierungsrechnung		
		EH	FH	VCQU	RA 2022	VA 2022	RA - VA	RA 2022	VA 2022	RA - VA
<b>925</b>	<b>Ertragsanteile an gemeinschaftlichen Bundesabgaben</b>									
<b>925000</b>	<b>Ertragsanteile an gemeinschaftlichen Bundesabgaben</b>									
<b>Operative Gebarung</b>										
2/925000+859400	Abgabenertragsanteile nach Bevölkerungsgsschlüssel (inkl.KEST.)	2112	3112	11	14 249 899,07	13 211 000,00	1 038 899,07	14 249 899,07	13 211 000,00	1 038 899,07
<b>SU 21 / 31</b>	<b>Summe Erträge / Einzahlungen operative Gebarung</b>				<b>14 249 899,07</b>	<b>13 211 000,00</b>	<b>1 038 899,07</b>	<b>14 249 899,07</b>	<b>13 211 000,00</b>	<b>1 038 899,07</b>
<b>SU 22 / 32</b>	<b>Summe Aufwendungen / Auszahlungen operative Gebarung</b>				<b>0,00</b>	<b>0,00</b>	<b>0,00</b>	<b>0,00</b>	<b>0,00</b>	<b>0,00</b>
<b>SA 0 / SA 1</b>	<b>(0) Nettoergebnis (21 - 22) / (1) Geldfluss operative Gebarung (31 – 32)</b>				<b>14 249 899,07</b>	<b>13 211 000,00</b>	<b>1 038 899,07</b>	<b>14 249 899,07</b>	<b>13 211 000,00</b>	<b>1 038 899,07</b>
<b>SU 23</b>	<b>Summe Haushaltsrücklagen</b>				<b>0,00</b>	<b>0,00</b>	<b>0,00</b>	<b>0,00</b>	<b>0,00</b>	<b>0,00</b>
<b>SA00</b>	<b>Nettoergebnis nach Zuw./Entn. Haushaltsrücklagen (Saldo 0 +/- SU23)</b>				<b>14 249 899,07</b>	<b>13 211 000,00</b>	<b>1 038 899,07</b>			
<b>Investive Gebarung</b>										
<b>SU 33</b>	<b>Summe Einzahlungen investive Gebarung</b>							<b>0,00</b>	<b>0,00</b>	<b>0,00</b>
<b>SU 34</b>	<b>Summe Auszahlungen investive Gebarung</b>							<b>0,00</b>	<b>0,00</b>	<b>0,00</b>
<b>SA2</b>	<b>Saldo (2) Geldfluss aus der Investiven Gebarung (33 – 34)</b>							<b>0,00</b>	<b>0,00</b>	<b>0,00</b>
<b>SA3</b>	<b>Saldo (3) Nettofinanzierungssaldo (Saldo 1 + Saldo 2)</b>							<b>14 249 899,07</b>	<b>13 211 000,00</b>	<b>1 038 899,07</b>
<b>Finanzierungstätigkeit</b>										
<b>SU 35</b>	<b>Summe Einzahlungen aus der Finanzierungstätigkeit</b>							<b>0,00</b>	<b>0,00</b>	<b>0,00</b>
<b>SU 36</b>	<b>Summe Auszahlungen aus der Finanzierungstätigkeit</b>							<b>0,00</b>	<b>0,00</b>	<b>0,00</b>
<b>SA4</b>	<b>Saldo (4) Geldfluss aus der Finanzierungstätigkeit (35 – 36)</b>							<b>0,00</b>	<b>0,00</b>	<b>0,00</b>
<b>SA5</b>	<b>Saldo (5) Geldfluss aus der voranschlagswirksamen Gebarung (Saldo 3 + Saldo 4)</b>							<b>14 249 899,07</b>	<b>13 211 000,00</b>	<b>1 038 899,07</b>
<b>94</b>	<b>Finanzzuweisungen und Zuschüsse</b>									
<b>940</b>	<b>Bedarfszuweisungen</b>									
<b>940000</b>	<b>Bedarfszuweisungen</b>									
<b>Operative Gebarung</b>										
2/940000+861000	Laufende Transferzahlungen von Ländern (Ausgleichszahlung)	2121	3121	15	301 304,01	0,00	301 304,01	301 304,01	0,00	301 304,01
<b>SU 21 / 31</b>	<b>Summe Erträge / Einzahlungen operative Gebarung</b>				<b>301 304,01</b>	<b>0,00</b>	<b>301 304,01</b>	<b>301 304,01</b>	<b>0,00</b>	<b>301 304,01</b>
<b>SU 22 / 32</b>	<b>Summe Aufwendungen / Auszahlungen operative Gebarung</b>				<b>0,00</b>	<b>0,00</b>	<b>0,00</b>	<b>0,00</b>	<b>0,00</b>	<b>0,00</b>
<b>SA 0 / SA 1</b>	<b>(0) Nettoergebnis (21 - 22) / (1) Geldfluss operative Gebarung (31 – 32)</b>				<b>301 304,01</b>	<b>0,00</b>	<b>301 304,01</b>	<b>301 304,01</b>	<b>0,00</b>	<b>301 304,01</b>
<b>SU 23</b>	<b>Summe Haushaltsrücklagen</b>				<b>0,00</b>	<b>0,00</b>	<b>0,00</b>	<b>0,00</b>	<b>0,00</b>	<b>0,00</b>
<b>SA00</b>	<b>Nettoergebnis nach Zuw./Entn. Haushaltsrücklagen (Saldo 0 +/- SU23)</b>				<b>301 304,01</b>	<b>0,00</b>	<b>301 304,01</b>			
<b>Investive Gebarung</b>										
<b>SU 33</b>	<b>Summe Einzahlungen investive Gebarung</b>							<b>0,00</b>	<b>0,00</b>	<b>0,00</b>
<b>SU 34</b>	<b>Summe Auszahlungen investive Gebarung</b>							<b>0,00</b>	<b>0,00</b>	<b>0,00</b>
<b>SA2</b>	<b>Saldo (2) Geldfluss aus der Investiven Gebarung (33 – 34)</b>							<b>0,00</b>	<b>0,00</b>	<b>0,00</b>
<b>SA3</b>	<b>Saldo (3) Nettofinanzierungssaldo (Saldo 1 + Saldo 2)</b>							<b>301 304,01</b>	<b>0,00</b>	<b>301 304,01</b>

		MVAG	MVAG	VCQU	Ergebnisrechnung			Finanzierungsrechnung		
		EH	FH		RA 2022	VA 2022	RA - VA	RA 2022	VA 2022	RA - VA
<b>Finanzierungstätigkeit</b>										
SU 35	Summe Einzahlungen aus der Finanzierungstätigkeit							0,00	0,00	0,00
SU 36	Summe Auszahlungen aus der Finanzierungstätigkeit							0,00	0,00	0,00
SA4	Saldo (4) Geldfluss aus der Finanzierungstätigkeit (35 – 36)							0,00	0,00	0,00
SA5	Saldo (5) Geldfluss aus der voranschlagswirksamen Gebarung (Saldo 3 + Saldo 4)							301 304,01	0,00	301 304,01
<b>941 Sonstige Finanzausweisungen nach dem FAG</b>										
<b>941000 Sonstige Finanzausweisungen nach dem FAG</b>										
<b>Operative Gebarung</b>										
2/941000+860000	Laufende Transferzahlungen vom Bund	2121	3121	15	119 399,08	109 100,00	10 299,08	119 399,08	109 100,00	10 299,08
SU 21 / 31	Summe Erträge / Einzahlungen operative Gebarung				119 399,08	109 100,00	10 299,08	119 399,08	109 100,00	10 299,08
SU 22 / 32	Summe Aufwendungen / Auszahlungen operative Gebarung				0,00	0,00	0,00	0,00	0,00	0,00
SA 0 / SA 1	(0) Nettoergebnis (21 - 22) / (1) Geldfluss operative Gebarung (31 – 32)				119 399,08	109 100,00	10 299,08	119 399,08	109 100,00	10 299,08
SU 23	Summe Haushaltsrücklagen				0,00	0,00	0,00	0,00	0,00	0,00
SA00	Nettoergebnis nach Zuw./Entn. Haushaltsrücklagen (Saldo 0 +/- SU23)				119 399,08	109 100,00	10 299,08			
<b>Investive Gebarung</b>										
SU 33	Summe Einzahlungen investive Gebarung							0,00	0,00	0,00
SU 34	Summe Auszahlungen investive Gebarung							0,00	0,00	0,00
SA2	Saldo (2) Geldfluss aus der Investiven Gebarung (33 – 34)							0,00	0,00	0,00
SA3	Saldo (3) Nettofinanzierungssaldo (Saldo 1 + Saldo 2)							119 399,08	109 100,00	10 299,08
<b>Finanzierungstätigkeit</b>										
SU 35	Summe Einzahlungen aus der Finanzierungstätigkeit							0,00	0,00	0,00
SU 36	Summe Auszahlungen aus der Finanzierungstätigkeit							0,00	0,00	0,00
SA4	Saldo (4) Geldfluss aus der Finanzierungstätigkeit (35 – 36)							0,00	0,00	0,00
SA5	Saldo (5) Geldfluss aus der voranschlagswirksamen Gebarung (Saldo 3 + Saldo 4)							119 399,08	109 100,00	10 299,08
<b>947 Sonstige Zuschüsse der Länder</b>										
<b>947000 Sonstige Zuschüsse d. Länder</b>										
<b>Operative Gebarung</b>										
2/947000+861000	Laufende Transferzahlungen von Ländern und Landesfonds	2121	3121	15	277 955,34	0,00	277 955,34	277 955,34	0,00	277 955,34
SU 21 / 31	Summe Erträge / Einzahlungen operative Gebarung				277 955,34	0,00	277 955,34	277 955,34	0,00	277 955,34
SU 22 / 32	Summe Aufwendungen / Auszahlungen operative Gebarung				0,00	0,00	0,00	0,00	0,00	0,00
SA 0 / SA 1	(0) Nettoergebnis (21 - 22) / (1) Geldfluss operative Gebarung (31 – 32)				277 955,34	0,00	277 955,34	277 955,34	0,00	277 955,34
SU 23	Summe Haushaltsrücklagen				0,00	0,00	0,00	0,00	0,00	0,00
SA00	Nettoergebnis nach Zuw./Entn. Haushaltsrücklagen (Saldo 0 +/- SU23)				277 955,34	0,00	277 955,34			
<b>Investive Gebarung</b>										
SU 33	Summe Einzahlungen investive Gebarung							0,00	0,00	0,00

		MVAG		VCQU	Ergebnisrechnung			Finanzierungsrechnung		
		EH	FH		RA 2022	VA 2022	RA - VA	RA 2022	VA 2022	RA - VA
SU 34	Summe Auszahlungen investive Gebarung							0,00	0,00	0,00
SA2	Saldo (2) Geldfluss aus der Investiven Gebarung (33 – 34)							0,00	0,00	0,00
SA3	Saldo (3) Nettofinanzierungssaldo (Saldo 1 + Saldo 2)							277 955,34	0,00	277 955,34
Finanzierungstätigkeit										
SU 35	Summe Einzahlungen aus der Finanzierungstätigkeit							0,00	0,00	0,00
SU 36	Summe Auszahlungen aus der Finanzierungstätigkeit							0,00	0,00	0,00
SA4	Saldo (4) Geldfluss aus der Finanzierungstätigkeit (35 – 36)							0,00	0,00	0,00
SA5	Saldo (5) Geldfluss aus der voranschlagswirksamen Gebarung (Saldo 3 + Saldo 4)							277 955,34	0,00	277 955,34
98	Haushaltsausgleich									
981	Haushaltsausgleich durch Rücklagen									
981000	Haushaltsausgleich der Rücklagen									
Operative Gebarung										
SU 21 / 31	Summe Erträge / Einzahlungen operative Gebarung				0,00	0,00	0,00	0,00	0,00	0,00
SU 22 / 32	Summe Aufwendungen / Auszahlungen operative Gebarung				0,00	0,00	0,00	0,00	0,00	0,00
SA 0 / SA 1	(0) Nettoergebnis (21 - 22) / (1) Geldfluss operative Gebarung (31 – 32)				0,00	0,00	0,00	0,00	0,00	0,00
1/981000-795001	Zuweisung an allgemeine Haushaltsrücklagen		2401		0,00	600,00	600,00	0,00	0,00	0,00
SU 23	Summe Haushaltsrücklagen				0,00	-600,00	600,00	0,00	0,00	0,00
SA00	Nettoergebnis nach Zuw./Entn. Haushaltsrücklagen (Saldo 0 +/- SU23)				0,00	-600,00	600,00			
Investive Gebarung										
SU 33	Summe Einzahlungen investive Gebarung							0,00	0,00	0,00
SU 34	Summe Auszahlungen investive Gebarung							0,00	0,00	0,00
SA2	Saldo (2) Geldfluss aus der Investiven Gebarung (33 – 34)							0,00	0,00	0,00
SA3	Saldo (3) Nettofinanzierungssaldo (Saldo 1 + Saldo 2)							0,00	0,00	0,00
Finanzierungstätigkeit										
SU 35	Summe Einzahlungen aus der Finanzierungstätigkeit							0,00	0,00	0,00
SU 36	Summe Auszahlungen aus der Finanzierungstätigkeit							0,00	0,00	0,00
SA4	Saldo (4) Geldfluss aus der Finanzierungstätigkeit (35 – 36)							0,00	0,00	0,00
SA5	Saldo (5) Geldfluss aus der voranschlagswirksamen Gebarung (Saldo 3 + Saldo 4)							0,00	0,00	0,00
99	Jahresergebnis, Übergabe und Übernahme des Jahresergebnisses, Abwicklung der Vorjahre									
992	Abgänge an Kassenausgaberesten und Ausfälle an Kasseneinnahmeresten (soweit nicht aufteilbar)									
992000	Abgänge und Ausfälle									
Operative Gebarung										
SU 21 / 31	Summe Erträge / Einzahlungen operative Gebarung				0,00	0,00	0,00	0,00	0,00	0,00

		MVAG			Ergebnisrechnung			Finanzierungsrechnung		
		EH	FH	VCQU	RA 2022	VA 2022	RA - VA	RA 2022	VA 2022	RA - VA
1/992000-691000	Abschreibung von Forderungen	2225	3225	24	0,00	4 300,00	-4 300,00	0,00	4 300,00	-4 300,00
<b>SU 22 / 32</b>	<b>Summe Aufwendungen / Auszahlungen operative Gebarung</b>				<b>0,00</b>	<b>4 300,00</b>	<b>-4 300,00</b>	<b>0,00</b>	<b>4 300,00</b>	<b>-4 300,00</b>
<b>SA 0 / SA 1</b>	<b>(0) Nettoergebnis (21 - 22) / (1) Geldfluss operative Gebarung (31 - 32)</b>				<b>0,00</b>	<b>-4 300,00</b>	<b>4 300,00</b>	<b>0,00</b>	<b>-4 300,00</b>	<b>4 300,00</b>
<b>SU 23</b>	<b>Summe Haushaltsrücklagen</b>				<b>0,00</b>	<b>0,00</b>	<b>0,00</b>	<b>0,00</b>	<b>0,00</b>	<b>0,00</b>
<b>SA00</b>	<b>Nettoergebnis nach Zuw./Entn. Haushaltsrücklagen (Saldo 0 +/- SU23)</b>				<b>0,00</b>	<b>-4 300,00</b>	<b>4 300,00</b>			
<b>Investive Gebarung</b>										
<b>SU 33</b>	<b>Summe Einzahlungen investive Gebarung</b>							<b>0,00</b>	<b>0,00</b>	<b>0,00</b>
<b>SU 34</b>	<b>Summe Auszahlungen investive Gebarung</b>							<b>0,00</b>	<b>0,00</b>	<b>0,00</b>
<b>SA2</b>	<b>Saldo (2) Geldfluss aus der Investiven Gebarung (33 - 34)</b>							<b>0,00</b>	<b>0,00</b>	<b>0,00</b>
<b>SA3</b>	<b>Saldo (3) Nettofinanzierungssaldo (Saldo 1 + Saldo 2)</b>							<b>0,00</b>	<b>-4 300,00</b>	<b>4 300,00</b>
<b>Finanzierungstätigkeit</b>										
<b>SU 35</b>	<b>Summe Einzahlungen aus der Finanzierungstätigkeit</b>							<b>0,00</b>	<b>0,00</b>	<b>0,00</b>
<b>SU 36</b>	<b>Summe Auszahlungen aus der Finanzierungstätigkeit</b>							<b>0,00</b>	<b>0,00</b>	<b>0,00</b>
<b>SA4</b>	<b>Saldo (4) Geldfluss aus der Finanzierungstätigkeit (35 - 36)</b>							<b>0,00</b>	<b>0,00</b>	<b>0,00</b>
<b>SA5</b>	<b>Saldo (5) Geldfluss aus der voranschlagswirksamen Gebarung (Saldo 3 + Saldo 4)</b>							<b>0,00</b>	<b>-4 300,00</b>	<b>4 300,00</b>

Vorhaben	Vorhabensbezeichnung	RA 2022	VA 2022	RA - VA	RA Vorjahre	RA Gesamt
Konto	Bezeichnung					
<b>2001000</b>	<b>Sonstige Investitionen bis 2022 (2020 bis 2022)</b>					
	<b>Auszahlungen - Investitionen - Mittelverwendung</b>	<b>669 404,15</b>	<b>926 600,00</b>	<b>-257 195,85</b>	<b>1 380 681,65</b>	<b>2 050 085,80</b>
	<b>Anschaffungs- oder Herstellungskosten</b>	<b>669 404,15</b>	<b>926 600,00</b>	<b>-257 195,85</b>	<b>1 380 681,65</b>	<b>2 050 085,80</b>
1/010000-042000	Amtsausstattung	0,00	1 000,00	-1 000,00	0,00	0,00
1/015000-042000	Betriebsausstattung	0,00	2 000,00	-2 000,00	1 530,53	1 530,53
1/015000-070000	Software	1 790,47	2 000,00	-209,53	0,00	1 790,47
1/023000-042000	Amtsausstattung	0,00	1 000,00	-1 000,00	0,00	0,00
1/024000-042000	Amtsausstattung	0,00	1 000,00	-1 000,00	0,00	0,00
1/029000-042000	Amts-, Betriebs- und Geschäftsausstattung	52 847,75	35 800,00	17 047,75	25 610,61	78 458,36
1/030000-042000	Amtsausstattung	0,00	1 000,00	-1 000,00	0,00	0,00
1/030100-042000	Amtsausstattung	0,00	0,00	0,00	2 935,15	2 935,15
1/031000-070000	Aktivierungsrechte	26 871,06	25 000,00	1 871,06	121 725,60	148 596,66
1/033000-042000	Amtsausstattung	0,00	1 000,00	-1 000,00	0,00	0,00
1/034000-042000	Amts-, Betriebs- und Geschäftsausstattung	0,00	1 000,00	-1 000,00	0,00	0,00
1/099000-042000	Amts-, Betriebs- und Geschäftsausstattung	0,00	0,00	0,00	721,80	721,80
1/163000-002000	Straßenbauten	0,00	0,00	0,00	11 733,01	11 733,01
1/163000-042000	Betriebsausstattung	4 012,50	3 700,00	312,50	1 706,59	5 719,09
1/170000-050000	Sonderanlagen	0,00	2 100,00	-2 100,00	8 118,25	8 118,25
1/211000-006000	Sonstige Grundstückseinrichtungen	0,00	0,00	0,00	4 749,27	4 749,27
1/211000-042000	Betriebsausstattung	24 274,08	27 000,00	-2 725,92	34 024,83	58 298,91
1/211000-042200	Digitalisierung	26 771,58	30 000,00	-3 228,42	30 506,81	57 278,39
1/211100-006000	Sonstige Grundstückseinrichtungen	1 911,65	3 700,00	-1 788,35	0,00	1 911,65
1/211100-010000	Gebäude	0,00	0,00	0,00	1 861,24	1 861,24
1/211100-020000	Maschinen und maschinelle Anlagen	0,00	0,00	0,00	5 500,00	5 500,00
1/211100-042000	Betriebsausstattung	5 160,96	6 300,00	-1 139,04	7 092,91	12 253,87
1/211300-006000	Sonstige Grundstückseinrichtungen	0,00	7 000,00	-7 000,00	2 282,58	2 282,58
1/211300-020000	Maschinen und maschinelle Anlagen	4 223,35	7 900,00	-3 676,65	6 247,80	10 471,15
1/211300-042000	Betriebsausstattung	16 069,90	33 000,00	-16 930,10	31 312,68	47 382,58
1/211300-070000	Software	0,00	0,00	0,00	800,00	800,00
1/211400-006000	Sonstige Grundstückseinrichtungen	17 694,85	19 000,00	-1 305,15	1 659,92	19 354,77
1/211400-020000	Maschinen und maschinelle Anlagen	0,00	0,00	0,00	4 543,50	4 543,50
1/211400-042000	Betriebsausstattung	2 569,68	3 000,00	-430,32	14 960,57	17 530,25
1/211400-070000	Software	0,00	0,00	0,00	1 370,33	1 370,33
1/240100-042000	Betriebsausstattung	0,00	0,00	0,00	1 649,95	1 649,95
1/240200-042000	Betriebsausstattung	0,00	0,00	0,00	1 599,91	1 599,91
1/240500-042000	Betriebsausstattung	0,00	1 000,00	-1 000,00	0,00	0,00
1/240600-006000	Sonstige Grundstückseinrichtungen	1 058,33	1 100,00	-41,67	5 000,00	6 058,33
1/240600-042000	Betriebsausstattung	12 814,45	13 000,00	-185,55	48 985,35	61 799,80
1/240600-042200	Datenverarbeitungsanlage	0,00	1 000,00	-1 000,00	0,00	0,00

Vorhaben	Vorhabensbezeichnung		RA 2022	VA 2022	RA - VA	RA Vorjahre	RA Gesamt
Konto	Bezeichnung						
1/240800-006000	Sonstige Grundstückseinrichtungen		10 630,63	14 000,00	-3 369,37	7 318,24	17 948,87
1/240800-042000	Betriebsausstattung		59 975,48	65 000,00	-5 024,52	2 951,12	62 926,60
1/240800-042200	Datenverarbeitungsanlage		0,00	1 000,00	-1 000,00	0,00	0,00
1/240910-006000	Sonstige Grundstückseinrichtungen		2 203,04	5 000,00	-2 796,96	0,00	2 203,04
1/240910-010000	Gebäude		0,00	0,00	0,00	13 114,10	13 114,10
1/240910-042000	Betriebsausstattung		6 966,09	11 000,00	-4 033,91	4 936,83	11 902,92
1/240910-050000	Sonderanlagen		0,00	0,00	0,00	1 530,00	1 530,00
1/263000-042000	Betriebsausstattung		2 827,25	3 000,00	-172,75	7 246,27	10 073,52
1/273000-042200	Datenverarbeitungsanlage		0,00	1 000,00	-1 000,00	6 307,87	6 307,87
1/273000-070000	Software		0,00	0,00	0,00	2 045,00	2 045,00
1/300000-004000	Wasser- und Abwasserbauten und -anlagen		0,00	0,00	0,00	6 079,68	6 079,68
1/300000-006000	Sonstige Grundstückseinrichtungen		7 860,46	25 000,00	-17 139,54	15 284,93	23 145,39
1/300000-042000	Betriebsausstattung		680,00	37 000,00	-36 320,00	16 747,49	17 427,49
1/320000-042000	Betriebsausstattung		3 310,56	3 300,00	10,56	11 990,00	15 300,56
1/363000-046000	Kulturgüter beweglich		6 076,00	15 000,00	-8 924,00	0,00	6 076,00
1/363100-002000	Straßenbauten		18 091,29	18 100,00	-8,71	0,00	18 091,29
1/363100-006000	Sonstige Grundstückseinrichtungen		25 145,38	26 000,00	-854,62	14 400,00	39 545,38
1/512000-042000	Betriebsausstattung - CN		6 638,25	9 000,00	-2 361,75	10 796,24	17 434,49
1/612000-006000	Sonstige Grundstückseinrichtungen		0,00	2 000,00	-2 000,00	0,00	0,00
1/612000-010000	Gebäude		0,00	0,00	0,00	33 810,00	33 810,00
1/612000-020000	Maschinen und maschinelle Anlagen		1 758,12	1 800,00	-41,88	0,00	1 758,12
1/640000-042000	Betriebsausstattung		0,00	0,00	0,00	11 301,43	11 301,43
1/771000-010000	Gebäude		0,00	0,00	0,00	17 868,63	17 868,63
1/789000-042000	Betriebsausstattung		0,00	10 000,00	-10 000,00	6 306,06	6 306,06
1/815000-020000	Maschinen und maschinelle Anlagen		1 630,00	3 700,00	-2 070,00	9 668,00	11 298,00
1/815000-030000	Werkzeuge und sonstige Erzeugungshilfsmittel		0,00	1 200,00	-1 200,00	3 900,00	3 900,00
1/815000-042000	Betriebsausstattung		3 887,69	5 000,00	-1 112,31	3 141,59	7 029,28
1/815100-006000	Sonstige Grundstückseinrichtungen (Kinderspielplätze)		74 291,05	79 000,00	-4 708,95	8 616,50	82 907,55
1/816000-005000	Anlagen zu Straßenbauten		5 430,13	10 000,00	-4 569,87	16 496,70	21 926,83
1/817000-042000	Betriebsausstattung		12 972,00	13 600,00	-628,00	3 204,10	16 176,10
1/820000-020000	Maschinen und maschinelle Anlagen		12 246,30	12 600,00	-353,70	0,00	12 246,30
1/820000-030000	Werkzeuge und sonstige Erzeugungsmittel		0,00	5 000,00	-5 000,00	0,00	0,00
1/820000-042200	Datenverarbeitungsanlage		0,00	1 000,00	-1 000,00	1 575,66	1 575,66
1/833000-042000	Betriebsausstattung		0,00	0,00	0,00	1 411,15	1 411,15
1/842000-006000	Sonstige Grundstückseinrichtungen		0,00	0,00	0,00	2 697,28	2 697,28
1/842000-042000	Betriebsausstattung		26 936,02	26 500,00	436,02	0,00	26 936,02
1/850000-004000	Wasser- und Kanalisationsbauten		26 978,41	35 000,00	-8 021,59	39 480,34	66 458,75
1/850000-020000	Maschinen und maschinelle Anlagen		0,00	17 000,00	-17 000,00	5 510,88	5 510,88
1/850000-040000	Fahrzeuge		0,00	0,00	0,00	2 015,49	2 015,49

Vorhaben	Vorhabensbezeichnung		RA 2022	VA 2022	RA - VA	RA Vorjahre	RA Gesamt
Konto	Bezeichnung						
1/850000-042000	Betriebsausstattung		2 206,20	6 500,00	-4 293,80	2 388,43	4 594,63
1/850000-042200	Datenverarbeitungsanlage		4 224,42	17 000,00	-12 775,58	97 652,50	101 876,92
1/850000-050100	Sonderanlagen Photovoltaikanlagen		0,00	0,00	0,00	20 226,52	20 226,52
1/850000-070000	Software		1 550,00	12 500,00	-10 950,00	15 624,71	17 174,71
1/850000-070100	Homepage Aktivierungsrechte		2 946,00	3 000,00	-54,00	2 455,00	5 401,00
1/851000-004000	Wasser- und Kanalisationsbauten		107 065,84	105 300,00	1 765,84	91 048,13	198 113,97
1/851000-010000	Gebäude		0,00	12 000,00	-12 000,00	6 845,29	6 845,29
1/851000-020000	Maschinen und maschinelle Anlagen		0,00	2 000,00	-2 000,00	0,00	0,00
1/851000-042000	Betriebsausstattung		32 177,76	47 700,00	-15 522,24	31 798,61	63 976,37
1/851100-004000	Wasser- und Kanalisationsbauten		0,00	0,00	0,00	4 670,20	4 670,20
1/852000-002000	Straßenbauten		3 000,00	3 000,00	0,00	93 319,56	96 319,56
1/852000-006000	Sonstige Grundstückseinrichtungen		0,00	9 000,00	-9 000,00	151 334,42	151 334,42
1/852000-042000	Betriebsausstattung		1 629,17	16 200,00	-14 570,83	8 991,08	10 620,25
1/852000-042100	Müllgefäße		0,00	5 000,00	-5 000,00	0,00	0,00
1/853000-006000	Sonstige Grundstückseinrichtungen		0,00	0,00	0,00	16 752,86	16 752,86
1/853000-010000	Gebäude		0,00	0,00	0,00	171 593,57	171 593,57
1/900000-042000	Amtsausstattung		0,00	1 000,00	-1 000,00	0,00	0,00
<b>Einzahlungen - Finanzierung - Mittelaufbringung</b>			<b>0,00</b>	<b>0,00</b>	<b>0,00</b>	<b>0,00</b>	<b>0,00</b>
<b>Mittel aus Geldfluss aus der operativen Gebarung</b>			<b>0,00</b>	<b>0,00</b>	<b>0,00</b>	<b>0,00</b>	<b>0,00</b>
<b>Bedarfszuweisungen/KTZ</b>			<b>0,00</b>	<b>0,00</b>	<b>0,00</b>	<b>0,00</b>	<b>0,00</b>
<b>Haushaltsrücklagen/Zahlungsmittelreserven</b>			<b>0,00</b>	<b>0,00</b>	<b>0,00</b>	<b>0,00</b>	<b>0,00</b>
<b>Sonstige Kapitaltransfers und Subventionen</b>			<b>0,00</b>	<b>0,00</b>	<b>0,00</b>	<b>0,00</b>	<b>0,00</b>
<b>Darlehen</b>			<b>0,00</b>	<b>0,00</b>	<b>0,00</b>	<b>0,00</b>	<b>0,00</b>
<b>Finanzierungsleasing</b>			<b>0,00</b>	<b>0,00</b>	<b>0,00</b>	<b>0,00</b>	<b>0,00</b>
<b>Veräußerung langfristiges Vermögen und sonstiges</b>			<b>0,00</b>	<b>0,00</b>	<b>0,00</b>	<b>0,00</b>	<b>0,00</b>
<b>Finanzierungsergebnis 2001000</b>			<b>-669 404,15</b>	<b>-926 600,00</b>	<b>257 195,85</b>	<b>-1 380 681,65</b>	<b>-2 050 085,80</b>
offene Verbindlichkeiten			0,00				
offene Forderungen			0,00				

Vorhaben	Vorhabensbezeichnung		RA 2022	VA 2022	RA - VA	RA Vorjahre	RA Gesamt
Konto	Bezeichnung						
<b>1000001</b>	<b>Amtsgebäude GF Infra (2021 bis 2023)</b>						
	<b>Auszahlungen - Investitionen - Mittelverwendung</b>		<b>2 090 361,90</b>	<b>2 104 200,00</b>	<b>-13 838,10</b>	<b>130 762,34</b>	<b>2 221 124,24</b>
	<b>Anschaffungs- oder Herstellungskosten</b>		<b>2 090 361,90</b>	<b>2 104 200,00</b>	<b>-13 838,10</b>	<b>130 762,34</b>	<b>2 221 124,24</b>
	5/029100-010000 Gebäude und Bauten		2 019 191,83	2 030 000,00	-10 808,17	116 183,46	2 135 375,29
	5/029100-042000 Amts-, Betriebs- und Geschäftsausstattung		31 077,77	29 200,00	1 877,77	14 578,88	45 656,65
	5/029100-050100 Fotovoltaikanlage		40 092,30	45 000,00	-4 907,70	0,00	40 092,30
	<b>Einzahlungen - Finanzierung - Mittelaufbringung</b>		<b>56 428,25</b>	<b>85 000,00</b>	<b>-28 571,75</b>	<b>2 150 000,00</b>	<b>2 206 428,25</b>
	<b>Mittel aus Geldfluss aus der operativen Gebarung</b>		<b>0,00</b>	<b>40 000,00</b>	<b>-40 000,00</b>	<b>0,00</b>	<b>0,00</b>
	6/029100+829910 Sonstige Erträge (Projekt Zuführung)		0,00	40 000,00	-40 000,00	0,00	0,00
	<b>Bedarfszuweisungen/KTZ</b>		<b>0,00</b>	<b>0,00</b>	<b>0,00</b>	<b>0,00</b>	<b>0,00</b>
	<b>Haushaltsrücklagen/Zahlungsmittelreserven</b>		<b>56 428,25</b>	<b>30 000,00</b>	<b>26 428,25</b>	<b>2 150 000,00</b>	<b>2 206 428,25</b>
	6/029100+894001 Entnahmen von zweckgebundenen Haushaltsrücklagen		51 993,79	30 000,00	21 993,79	1 842 857,13	1 894 850,92
	6/029100+895001 Entnahmen von allgemeinen Haushaltsrücklagen		4 434,46	0,00	4 434,46	307 142,87	311 577,33
	<b>Sonstige Kapitaltransfers und Subventionen</b>		<b>0,00</b>	<b>15 000,00</b>	<b>-15 000,00</b>	<b>0,00</b>	<b>0,00</b>
	6/029100+300000 Kapitaltransfers von Bund, Bundesfonds und Bundeskammern		0,00	15 000,00	-15 000,00	0,00	0,00
	<b>Darlehen</b>		<b>0,00</b>	<b>0,00</b>	<b>0,00</b>	<b>0,00</b>	<b>0,00</b>
	<b>Finanzierungsleasing</b>		<b>0,00</b>	<b>0,00</b>	<b>0,00</b>	<b>0,00</b>	<b>0,00</b>
	<b>Veräußerung langfristiges Vermögen und sonstiges</b>		<b>0,00</b>	<b>0,00</b>	<b>0,00</b>	<b>0,00</b>	<b>0,00</b>
<b>Finanzierungsergebnis 1000001</b>			<b>-2 033 933,65</b>	<b>-2 019 200,00</b>	<b>-14 733,65</b>	<b>2 019 237,66</b>	<b>-14 695,99</b>
	offene Verbindlichkeiten		0,00				
	offene Forderungen		0,00				



Vorhaben	Vorhabensbezeichnung		RA 2022	VA 2022	RA - VA	RA Vorjahre	RA Gesamt
Konto	Bezeichnung						
<b>1000002</b>	<b>Regionalbad - Neubau (2015 bis 2026)</b>						
	<b>Auszahlungen - Investitionen - Mittelverwendung</b>		<b>1 394 315,10</b>	<b>1 524 300,00</b>	<b>-129 984,90</b>	<b>6 984 796,90</b>	<b>8 379 112,00</b>
	<b>Anschaffungs- oder Herstellungskosten</b>		<b>1 394 315,10</b>	<b>1 524 300,00</b>	<b>-129 984,90</b>	<b>6 984 796,90</b>	<b>8 379 112,00</b>
	5/833002-002000 Straßenbauten		0,00	0,00	0,00	81 203,37	81 203,37
	5/833002-004000 Wasser- und Kanalisationsbauten		0,00	0,00	0,00	77 456,91	77 456,91
	5/833002-005000 Anlagen zu Straßenbauten		0,00	0,00	0,00	9 739,95	9 739,95
	5/833002-006000 Sonstige Grundstückseinrichtungen		273 106,69	289 400,00	-16 293,31	210 122,52	483 229,21
	5/833002-010000 Gebäude		37 788,01	60 000,00	-22 211,99	1 459 853,02	1 497 641,03
	5/833002-042000 Betriebsausstattung		0,00	10 600,00	-10 600,00	800 647,59	800 647,59
	5/833002-050000 Sonderanlagen		0,00	0,00	0,00	16 566,84	16 566,84
	5/833002-050100 Sonderanlagen Photovoltaikanlagen		0,00	0,00	0,00	12 101,26	12 101,26
	5/833002-346000 Investitionsdarlehen von Finanzunternehmen		420 000,00	420 000,00	0,00	2 212 500,00	2 632 500,00
	5/833002-729910 Sonstige Aufwendungen (Rückführung Regionalbad)		663 420,40	744 300,00	-80 879,60	2 104 605,44	2 768 025,84
	<b>Einzahlungen - Finanzierung - Mittelaufbringung</b>		<b>848 146,00</b>	<b>978 100,00</b>	<b>-129 954,00</b>	<b>7 530 966,00</b>	<b>8 379 112,00</b>
	<b>Mittel aus Geldfluss aus der operativen Gebarung</b>		<b>0,00</b>	<b>0,00</b>	<b>0,00</b>	<b>0,00</b>	<b>0,00</b>
	<b>Bedarfszuweisungen/KTZ</b>		<b>440 000,00</b>	<b>570 000,00</b>	<b>-130 000,00</b>	<b>1 000 000,00</b>	<b>1 440 000,00</b>
	6/833002+301000 Kapitaltransfers vom Land Abteilung RU3		50 000,00	50 000,00	0,00	100 000,00	150 000,00
	6/833002+301100 Kapitaltransfers von Land Abteilung		20 000,00	10 000,00	10 000,00	30 000,00	50 000,00
	6/833002+301200 Kapitaltransfers von Ländern und Landesfonds (Landesausstellung)		0,00	140 000,00	-140 000,00	15 000,00	15 000,00
	6/833002+871120 Kapitaltransferzahlungen vom Land (Bedarfszuweisung)		370 000,00	370 000,00	0,00	855 000,00	1 225 000,00
	<b>Haushaltsrücklagen/Zahlungsmittelreserven</b>		<b>0,00</b>	<b>0,00</b>	<b>0,00</b>	<b>0,00</b>	<b>0,00</b>
	<b>Sonstige Kapitaltransfers und Subventionen</b>		<b>408 146,00</b>	<b>408 100,00</b>	<b>46,00</b>	<b>1 018 466,00</b>	<b>1 426 612,00</b>
	6/833002+300000 Kapitaltransfers von Bund, Bundesfonds und Bundeskammern		0,00	0,00	0,00	1 000 616,00	1 000 616,00
	6/833002+300100 Kapitaltransfers von Bund, Bundesfonds (Klima - und Energiefonds)		408 146,00	408 100,00	46,00	0,00	408 146,00
	6/833002+305000 Kapitaltransfers von Unternehmen (ohne Finanzunternehmen)		0,00	0,00	0,00	17 850,00	17 850,00
	<b>Darlehen</b>		<b>0,00</b>	<b>0,00</b>	<b>0,00</b>	<b>5 512 500,00</b>	<b>5 512 500,00</b>
	20002/83302 Regionalbad		0,00	0,00	0,00	3 300 000,00	3 300 000,00
	27358/833022 Regionalbad 2.Darlehen var. Umschuldung		0,00	0,00	0,00	2 212 500,00	2 212 500,00
	<b>Finanzierungsleasing</b>		<b>0,00</b>	<b>0,00</b>	<b>0,00</b>	<b>0,00</b>	<b>0,00</b>
	<b>Veräußerung langfristiges Vermögen und sonstiges</b>		<b>0,00</b>	<b>0,00</b>	<b>0,00</b>	<b>0,00</b>	<b>0,00</b>
	<b>Finanzierungsergebnis 1000002</b>		<b>-546 169,10</b>	<b>-546 200,00</b>	<b>30,90</b>	<b>546 169,10</b>	<b>0,00</b>
	offene Verbindlichkeiten		0,00				
	offene Forderungen		0,00				

Vorhaben	Vorhabensbezeichnung		RA 2022	VA 2022	RA - VA	RA Vorjahre	RA Gesamt
Konto	Bezeichnung						
<b>1000003</b>	<b>Strassenbau u. Gehwege (2020 bis 2099)</b>						
	<b>Auszahlungen - Investitionen - Mittelverwendung</b>		<b>1 011 097,88</b>	<b>1 002 200,00</b>	<b>8 897,88</b>	<b>1 524 307,65</b>	<b>2 535 405,53</b>
	<b>Anschaffungs- oder Herstellungskosten</b>		<b>1 011 097,88</b>	<b>1 002 200,00</b>	<b>8 897,88</b>	<b>1 524 307,65</b>	<b>2 535 405,53</b>
	5/612003-002000 Straßenbauten		1 011 097,88	1 002 200,00	8 897,88	1 380 672,80	2 391 770,68
	5/612003-002130 Lärmschutzdamm Gänserndorf Süd		0,00	0,00	0,00	143 634,85	143 634,85
	<b>Einzahlungen - Finanzierung - Mittelaufbringung</b>		<b>1 187 819,16</b>	<b>995 000,00</b>	<b>192 819,16</b>	<b>1 531 543,02</b>	<b>2 719 362,18</b>
	<b>Mittel aus Geldfluss aus der operativen Gebarung</b>		<b>0,00</b>	<b>0,00</b>	<b>0,00</b>	<b>0,00</b>	<b>0,00</b>
	<b>Bedarfszuweisungen/KTZ</b>		<b>427 119,16</b>	<b>234 300,00</b>	<b>192 819,16</b>	<b>350 000,00</b>	<b>777 119,16</b>
	6/612003+301000 Kapitaltransfers von Ländern, Landesfonds und Landeskammern		177 119,16	84 300,00	92 819,16	0,00	177 119,16
	6/612003+871120 Kapitaltransferzahlungen vom Land (Bedarfszuweisung)		250 000,00	150 000,00	100 000,00	350 000,00	600 000,00
	<b>Haushaltsrücklagen/Zahlungsmittelreserven</b>		<b>0,00</b>	<b>0,00</b>	<b>0,00</b>	<b>0,00</b>	<b>0,00</b>
	<b>Sonstige Kapitaltransfers und Subventionen</b>		<b>0,00</b>	<b>0,00</b>	<b>0,00</b>	<b>25 543,02</b>	<b>25 543,02</b>
	6/612003+307000 Kapitaltransfers von privaten Haushalten und privaten Organisationen ohne Erwerbszweck und andere		0,00	0,00	0,00	15 000,00	15 000,00
	6/612003+860000 Transfers von Bund, Bundesfonds		0,00	0,00	0,00	10 543,02	10 543,02
	<b>Darlehen</b>		<b>760 700,00</b>	<b>760 700,00</b>	<b>0,00</b>	<b>1 156 000,00</b>	<b>1 916 700,00</b>
	21468/61220 Straßenbau und Gehwege (2020)		0,00	0,00	0,00	600 000,00	600 000,00
	22780/61221 Straßenbau und Gehwege (2021)		0,00	0,00	0,00	556 000,00	556 000,00
	26061/61222 Straßenbau und Gehwege (2022)		760 700,00	760 700,00	0,00	0,00	760 700,00
	<b>Finanzierungsleasing</b>		<b>0,00</b>	<b>0,00</b>	<b>0,00</b>	<b>0,00</b>	<b>0,00</b>
	<b>Veräußerung langfristiges Vermögen und sonstiges</b>		<b>0,00</b>	<b>0,00</b>	<b>0,00</b>	<b>0,00</b>	<b>0,00</b>
<b>Finanzierungsergebnis 1000003</b>			<b>176 721,28</b>	<b>-7 200,00</b>	<b>183 921,28</b>	<b>7 235,37</b>	<b>183 956,65</b>
	offene Verbindlichkeiten		0,00				
	offene Forderungen		0,00				

Vorhaben	Vorhabensbezeichnung	RA 2022	VA 2022	RA - VA	RA Vorjahre	RA Gesamt
Konto	Bezeichnung					
<b>1000005</b>	<b>Kanalisationsanlage (2000 bis 2099)</b>					
	<b>Auszahlungen - Investitionen - Mittelverwendung</b>	<b>1 073 207,84</b>	<b>1 152 500,00</b>	<b>-79 292,16</b>	<b>393 131,63</b>	<b>1 466 339,47</b>
	<b>Anschaffungs- oder Herstellungskosten</b>	<b>1 073 207,84</b>	<b>1 152 500,00</b>	<b>-79 292,16</b>	<b>393 131,63</b>	<b>1 466 339,47</b>
5/851005-004000	Wasser- und Kanalisationsbauten	1 073 207,84	1 152 500,00	-79 292,16	393 131,63	1 466 339,47
	<b>Einzahlungen - Finanzierung - Mittelaufbringung</b>	<b>1 073 207,84</b>	<b>1 152 500,00</b>	<b>-79 292,16</b>	<b>393 131,63</b>	<b>1 466 339,47</b>
	<b>Mittel aus Geldfluss aus der operativen Gebarung</b>	<b>0,00</b>	<b>0,00</b>	<b>0,00</b>	<b>0,00</b>	<b>0,00</b>
	<b>Bedarfszuweisungen/KTZ</b>	<b>0,00</b>	<b>0,00</b>	<b>0,00</b>	<b>5 937,50</b>	<b>5 937,50</b>
6/851005+301000	Kapitaltransfers von Ländern, Landesfonds und Landeskammern	0,00	0,00	0,00	5 937,50	5 937,50
	<b>Haushaltsrücklagen/Zahlungsmittelreserven</b>	<b>1 050 707,84</b>	<b>1 130 000,00</b>	<b>-79 292,16</b>	<b>387 194,13</b>	<b>1 437 901,97</b>
6/851005+894001	Entnahmen von zweckgebundenen Haushaltsrücklagen	1 050 707,84	1 130 000,00	-79 292,16	387 194,13	1 437 901,97
	<b>Sonstige Kapitaltransfers und Subventionen</b>	<b>22 500,00</b>	<b>22 500,00</b>	<b>0,00</b>	<b>0,00</b>	<b>22 500,00</b>
6/851005+300000	Kapitaltransfers von Bund, Bundesfonds und Bundeskammern	22 500,00	22 500,00	0,00	0,00	22 500,00
	<b>Darlehen</b>	<b>0,00</b>	<b>0,00</b>	<b>0,00</b>	<b>0,00</b>	<b>0,00</b>
	<b>Finanzierungsleasing</b>	<b>0,00</b>	<b>0,00</b>	<b>0,00</b>	<b>0,00</b>	<b>0,00</b>
	<b>Veräußerung langfristiges Vermögen und sonstiges</b>	<b>0,00</b>	<b>0,00</b>	<b>0,00</b>	<b>0,00</b>	<b>0,00</b>
<b>Finanzierungsergebnis 1000005</b>		<b>0,00</b>	<b>0,00</b>	<b>0,00</b>	<b>0,00</b>	<b>0,00</b>
	offene Verbindlichkeiten	0,00				
	offene Forderungen	0,00				

Vorhaben	Vorhabensbezeichnung		RA 2022	VA 2022	RA - VA	RA Vorjahre	RA Gesamt
Konto	Bezeichnung						
<b>1000006</b>	<b>Stadthalle Sanierung (2020 bis 2025)</b>						
	<b>Auszahlungen - Investitionen - Mittelverwendung</b>		<b>0,00</b>	<b>234 800,00</b>	<b>-234 800,00</b>	<b>1 381 462,30</b>	<b>1 381 462,30</b>
	<b>Anschaffungs- oder Herstellungskosten</b>		<b>0,00</b>	<b>234 800,00</b>	<b>-234 800,00</b>	<b>1 381 462,30</b>	<b>1 381 462,30</b>
	5/263006-002000	Straßenbauten	0,00	0,00	0,00	26 750,37	26 750,37
	5/263006-010000	Gebäude und Bauten	0,00	0,00	0,00	1 145 474,19	1 145 474,19
	5/263006-042000	Amts-, Betriebs- und Geschäftsausstattung	0,00	0,00	0,00	173 442,16	173 442,16
	5/263006-729910	Sonstige Aufwendungen (Rückführung aus Projekt)	0,00	234 800,00	-234 800,00	35 795,58	35 795,58
	<b>Einzahlungen - Finanzierung - Mittelaufbringung</b>		<b>219 780,00</b>	<b>234 800,00</b>	<b>-15 020,00</b>	<b>1 381 462,30</b>	<b>1 601 242,30</b>
	<b>Mittel aus Geldfluss aus der operativen Gebarung</b>		<b>0,00</b>	<b>0,00</b>	<b>0,00</b>	<b>279 844,30</b>	<b>279 844,30</b>
	6/263006+829910	Sonstige Erträge (Projekt Zuführung)	0,00	0,00	0,00	279 844,30	279 844,30
	<b>Bedarfszuweisungen/KTZ</b>		<b>0,00</b>	<b>15 000,00</b>	<b>-15 000,00</b>	<b>207 967,00</b>	<b>207 967,00</b>
	6/263006+301000	Kapitaltransfers von Ländern, Landesfonds und Landeskammern	0,00	15 000,00	-15 000,00	207 967,00	207 967,00
	<b>Haushaltsrücklagen/Zahlungsmittelreserven</b>		<b>0,00</b>	<b>0,00</b>	<b>0,00</b>	<b>338 000,00</b>	<b>338 000,00</b>
	6/263006+895001	Entnahmen von allgemeinen Haushaltsrücklagen	0,00	0,00	0,00	338 000,00	338 000,00
	<b>Sonstige Kapitaltransfers und Subventionen</b>		<b>219 780,00</b>	<b>219 800,00</b>	<b>-20,00</b>	<b>5 651,00</b>	<b>225 431,00</b>
	6/263006+300000	Kapitaltransfers von Bund, Bundesfonds und Bundeskammern	219 780,00	219 800,00	-20,00	5 651,00	225 431,00
	<b>Darlehen</b>		<b>0,00</b>	<b>0,00</b>	<b>0,00</b>	<b>550 000,00</b>	<b>550 000,00</b>
	27358/26301	Stadthalle Sanierung	0,00	0,00	0,00	550 000,00	550 000,00
	<b>Finanzierungsleasing</b>		<b>0,00</b>	<b>0,00</b>	<b>0,00</b>	<b>0,00</b>	<b>0,00</b>
	<b>Veräußerung langfristiges Vermögen und sonstiges</b>		<b>0,00</b>	<b>0,00</b>	<b>0,00</b>	<b>0,00</b>	<b>0,00</b>
<b>Finanzierungsergebnis 1000006</b>			<b>219 780,00</b>	<b>0,00</b>	<b>219 780,00</b>	<b>0,00</b>	<b>219 780,00</b>
	offene Verbindlichkeiten		0,00				
	offene Forderungen		0,00				

Vorhaben	Vorhabensbezeichnung		RA 2022	VA 2022	RA - VA	RA Vorjahre	RA Gesamt
Konto	Bezeichnung						
<b>1000007</b>	<b>Gemeindehäuser-Verkauf (2022 bis 2023)</b>						
	<b>Auszahlungen - Investitionen - Mittelverwendung</b>		<b>0,00</b>	<b>2 300 000,00</b>	<b>-2 300 000,00</b>	<b>0,00</b>	<b>0,00</b>
	<b>Anschaffungs- oder Herstellungskosten</b>		<b>0,00</b>	<b>2 300 000,00</b>	<b>-2 300 000,00</b>	<b>0,00</b>	<b>0,00</b>
	5/853007-729910	Zuführung an Projekt Nr. 1,11,17,25	0,00	1 720 700,00	-1 720 700,00	0,00	0,00
	5/853007-729911	Zuführung operative Gebarung	0,00	324 300,00	-324 300,00	0,00	0,00
	5/853007-795001	Zuweisung an allgemeine Haushaltsrücklagen	0,00	255 000,00	-255 000,00	0,00	0,00
	<b>Einzahlungen - Finanzierung - Mittelaufbringung</b>		<b>0,00</b>	<b>2 300 000,00</b>	<b>-2 300 000,00</b>	<b>0,00</b>	<b>0,00</b>
	<b>Mittel aus Geldfluss aus der operativen Gebarung</b>		<b>0,00</b>	<b>2 300 000,00</b>	<b>-2 300 000,00</b>	<b>0,00</b>	<b>0,00</b>
	6/853007+010000	Gebäude	0,00	2 300 000,00	-2 300 000,00	0,00	0,00
	<b>Bedarfszuweisungen/KTZ</b>		<b>0,00</b>	<b>0,00</b>	<b>0,00</b>	<b>0,00</b>	<b>0,00</b>
	<b>Haushaltsrücklagen/Zahlungsmittelreserven</b>		<b>0,00</b>	<b>0,00</b>	<b>0,00</b>	<b>0,00</b>	<b>0,00</b>
	<b>Sonstige Kapitaltransfers und Subventionen</b>		<b>0,00</b>	<b>0,00</b>	<b>0,00</b>	<b>0,00</b>	<b>0,00</b>
	<b>Darlehen</b>		<b>0,00</b>	<b>0,00</b>	<b>0,00</b>	<b>0,00</b>	<b>0,00</b>
	<b>Finanzierungsleasing</b>		<b>0,00</b>	<b>0,00</b>	<b>0,00</b>	<b>0,00</b>	<b>0,00</b>
	<b>Veräußerung langfristiges Vermögen und sonstiges</b>		<b>0,00</b>	<b>0,00</b>	<b>0,00</b>	<b>0,00</b>	<b>0,00</b>
<b>Finanzierungsergebnis 1000007</b>			<b>0,00</b>	<b>0,00</b>	<b>0,00</b>	<b>0,00</b>	<b>0,00</b>
	offene Verbindlichkeiten		0,00				
	offene Forderungen			2 299 999,99			

Vorhaben	Vorhabensbezeichnung		RA 2022	VA 2022	RA - VA	RA Vorjahre	RA Gesamt
Konto	Bezeichnung						
<b>1000008</b>	<b>Wasserleitungsbau Gänserndorf (2000 bis 2099)</b>						
	<b>Auszahlungen - Investitionen - Mittelverwendung</b>		<b>120 063,71</b>	<b>182 500,00</b>	<b>-62 436,29</b>	<b>119 432,83</b>	<b>239 496,54</b>
	<b>Anschaffungs- oder Herstellungskosten</b>		<b>120 063,71</b>	<b>182 500,00</b>	<b>-62 436,29</b>	<b>119 432,83</b>	<b>239 496,54</b>
	5/850008-004000 Wasser- und Kanalisationsbauten		120 063,71	182 500,00	-62 436,29	119 432,83	239 496,54
	<b>Einzahlungen - Finanzierung - Mittelaufbringung</b>		<b>120 063,71</b>	<b>182 500,00</b>	<b>-62 436,29</b>	<b>119 432,83</b>	<b>239 496,54</b>
	<b>Mittel aus Geldfluss aus der operativen Gebarung</b>		<b>0,00</b>	<b>0,00</b>	<b>0,00</b>	<b>0,00</b>	<b>0,00</b>
	<b>Bedarfszuweisungen/KTZ</b>		<b>0,00</b>	<b>0,00</b>	<b>0,00</b>	<b>5 937,50</b>	<b>5 937,50</b>
	6/850008+301000 Kapitaltransfers von Ländern, Landesfonds und Landeskammern		0,00	0,00	0,00	5 937,50	5 937,50
	<b>Haushaltsrücklagen/Zahlungsmittelreserven</b>		<b>97 563,71</b>	<b>160 000,00</b>	<b>-62 436,29</b>	<b>113 495,33</b>	<b>211 059,04</b>
	6/850008+894001 Entnahmen von zweckgebundenen Haushaltsrücklagen		97 563,71	160 000,00	-62 436,29	113 495,33	211 059,04
	<b>Sonstige Kapitaltransfers und Subventionen</b>		<b>22 500,00</b>	<b>22 500,00</b>	<b>0,00</b>	<b>0,00</b>	<b>22 500,00</b>
	6/850008+300000 Kapitaltransfers von Bund, Bundesfonds und Bundeskammern		22 500,00	22 500,00	0,00	0,00	22 500,00
	<b>Darlehen</b>		<b>0,00</b>	<b>0,00</b>	<b>0,00</b>	<b>0,00</b>	<b>0,00</b>
	<b>Finanzierungsleasing</b>		<b>0,00</b>	<b>0,00</b>	<b>0,00</b>	<b>0,00</b>	<b>0,00</b>
	<b>Veräußerung langfristiges Vermögen und sonstiges</b>		<b>0,00</b>	<b>0,00</b>	<b>0,00</b>	<b>0,00</b>	<b>0,00</b>
<b>Finanzierungsergebnis 1000008</b>			<b>0,00</b>	<b>0,00</b>	<b>0,00</b>	<b>0,00</b>	<b>0,00</b>
	offene Verbindlichkeiten		0,00				
	offene Forderungen		0,00				

Vorhaben	Vorhabensbezeichnung		RA 2022	VA 2022	RA - VA	RA Vorjahre	RA Gesamt
Konto	Bezeichnung						
<b>1000011</b>	<b>Zubau Regenbogen Kindergarten (2020 bis 2022)</b>						
	<b>Auszahlungen - Investitionen - Mittelverwendung</b>		<b>653 639,11</b>	<b>637 500,00</b>	<b>16 139,11</b>	<b>2 708 729,32</b>	<b>3 362 368,43</b>
	<b>Anschaffungs- oder Herstellungskosten</b>		<b>653 639,11</b>	<b>637 500,00</b>	<b>16 139,11</b>	<b>2 708 729,32</b>	<b>3 362 368,43</b>
5/240111-006000	Sonstige Grundstückseinrichtungen		77 666,73	64 100,00	13 566,73	188 204,03	265 870,76
5/240111-010000	Gebäude und Bauten		409 554,74	407 700,00	1 854,74	2 004 494,87	2 414 049,61
5/240111-042000	Amts-, Betriebs- und Geschäftsausstattung		149 695,64	149 000,00	695,64	16 030,42	165 726,06
5/240111-050100	Fotovoltaik		16 722,00	16 700,00	22,00	0,00	16 722,00
5/240111-794001	Zuweisung an allgemeine Haushaltsrücklagen		0,00	0,00	0,00	500 000,00	500 000,00
	<b>Einzahlungen - Finanzierung - Mittelaufbringung</b>		<b>13 682,74</b>	<b>485 500,00</b>	<b>-471 817,26</b>	<b>2 860 689,36</b>	<b>2 874 372,10</b>
	<b>Mittel aus Geldfluss aus der operativen Gebarung</b>		<b>0,00</b>	<b>419 300,00</b>	<b>-419 300,00</b>	<b>0,00</b>	<b>0,00</b>
6/240111+829910	Zuführung aus Projekt Nr. 7		0,00	419 300,00	-419 300,00	0,00	0,00
	<b>Bedarfszuweisungen/KTZ</b>		<b>0,00</b>	<b>46 200,00</b>	<b>-46 200,00</b>	<b>0,00</b>	<b>0,00</b>
6/240111+301000	Kapitaltransfers von Ländern, Landesfonds und Landeskammern		0,00	46 200,00	-46 200,00	0,00	0,00
	<b>Haushaltsrücklagen/Zahlungsmittelreserven</b>		<b>13 682,74</b>	<b>17 000,00</b>	<b>-3 317,26</b>	<b>1 342 480,07</b>	<b>1 356 162,81</b>
6/240111+894001	Entnahmen von zweckgebundenen Haushaltsrücklagen		13 682,74	17 000,00	-3 317,26	1 342 480,07	1 356 162,81
	<b>Sonstige Kapitaltransfers und Subventionen</b>		<b>0,00</b>	<b>3 000,00</b>	<b>-3 000,00</b>	<b>615 909,29</b>	<b>615 909,29</b>
6/240111+300000	Kapitaltransfers von Bund		0,00	0,00	0,00	615 909,29	615 909,29
6/240111+300100	Kapitaltransfers von Bund Fotovoltaik		0,00	3 000,00	-3 000,00	0,00	0,00
	<b>Darlehen</b>		<b>0,00</b>	<b>0,00</b>	<b>0,00</b>	<b>902 300,00</b>	<b>902 300,00</b>
26061/24011	Zubau Regenbogen Kindergarten		0,00	0,00	0,00	902 300,00	902 300,00
	<b>Finanzierungsleasing</b>		<b>0,00</b>	<b>0,00</b>	<b>0,00</b>	<b>0,00</b>	<b>0,00</b>
	<b>Veräußerung langfristiges Vermögen und sonstiges</b>		<b>0,00</b>	<b>0,00</b>	<b>0,00</b>	<b>0,00</b>	<b>0,00</b>
<b>Finanzierungsergebnis 1000011</b>			<b>-639 956,37</b>	<b>-152 000,00</b>	<b>-487 956,37</b>	<b>151 960,04</b>	<b>-487 996,33</b>
	offene Verbindlichkeiten		0,00				
	offene Forderungen		0,00				

Vorhaben	Vorhabensbezeichnung		RA 2022	VA 2022	RA - VA	RA Vorjahre	RA Gesamt
Konto	Bezeichnung						
<b>1000012</b>	<b>Grundstücke (An- und Verkauf) (2000 bis 2099)</b>						
	<b>Auszahlungen - Investitionen - Mittelverwendung</b>		<b>188 383,94</b>	<b>1 090 900,00</b>	<b>-902 516,06</b>	<b>751 407,82</b>	<b>939 791,76</b>
	<b>Anschaffungs- oder Herstellungskosten</b>		<b>188 383,94</b>	<b>1 090 900,00</b>	<b>-902 516,06</b>	<b>751 407,82</b>	<b>939 791,76</b>
5/840000-710000	Öffentliche Abgaben, ohne Gebühren gemäß FAG		0,00	0,00	0,00	13 663,00	13 663,00
5/840012-001000	Unbebaute Grundstücke		188 383,94	377 100,00	-188 716,06	19 544,82	207 928,76
5/840012-729910	Projekt Rückführung (ImmoEst 2022 und sonst.)		0,00	50 000,00	-50 000,00	121 309,00	121 309,00
5/840012-729911	Zuführung Projekt Nr. 25		0,00	230 000,00	-230 000,00	0,00	0,00
5/840012-795001	Zuweisung an allgemeine Haushaltsrücklagen		0,00	433 800,00	-433 800,00	596 891,00	596 891,00
	<b>Einzahlungen - Finanzierung - Mittelaufbringung</b>		<b>645,00</b>	<b>1 016 500,00</b>	<b>-1 015 855,00</b>	<b>825 850,00</b>	<b>826 495,00</b>
	<b>Mittel aus Geldfluss aus der operativen Gebarung</b>		<b>645,00</b>	<b>1 016 500,00</b>	<b>-1 015 855,00</b>	<b>93 987,00</b>	<b>94 632,00</b>
6/840012+001000	Unbebaute Grundstücke		645,00	1 016 500,00	-1 015 855,00	93 987,00	94 632,00
	<b>Bedarfszuweisungen/KTZ</b>		<b>0,00</b>	<b>0,00</b>	<b>0,00</b>	<b>0,00</b>	<b>0,00</b>
	<b>Haushaltsrücklagen/Zahlungsmittelreserven</b>		<b>0,00</b>	<b>0,00</b>	<b>0,00</b>	<b>0,00</b>	<b>0,00</b>
	<b>Sonstige Kapitaltransfers und Subventionen</b>		<b>0,00</b>	<b>0,00</b>	<b>0,00</b>	<b>0,00</b>	<b>0,00</b>
	<b>Darlehen</b>		<b>0,00</b>	<b>0,00</b>	<b>0,00</b>	<b>0,00</b>	<b>0,00</b>
	<b>Finanzierungsleasing</b>		<b>0,00</b>	<b>0,00</b>	<b>0,00</b>	<b>0,00</b>	<b>0,00</b>
	<b>Veräußerung langfristiges Vermögen und sonstiges</b>		<b>0,00</b>	<b>0,00</b>	<b>0,00</b>	<b>731 863,00</b>	<b>731 863,00</b>
6/840012+801000	Veräußerungen von Grundstücken und Grundstückseinrichtungen		0,00	0,00	0,00	731 863,00	731 863,00
<b>Finanzierungsergebnis 1000012</b>			<b>-187 738,94</b>	<b>-74 400,00</b>	<b>-113 338,94</b>	<b>74 442,18</b>	<b>-113 296,76</b>
	offene Verbindlichkeiten		0,00				
	offene Forderungen		0,00				



Vorhaben	Vorhabensbezeichnung		RA 2022	VA 2022	RA - VA	RA Vorjahre	RA Gesamt
Konto	Bezeichnung						
<b>1000014</b>	<b>Strassenbeleuchtung (2000 bis 2099)</b>						
	<b>Auszahlungen - Investitionen - Mittelverwendung</b>		<b>200 234,25</b>	<b>200 000,00</b>	<b>234,25</b>	<b>282 969,36</b>	<b>483 203,61</b>
	<b>Anschaffungs- oder Herstellungskosten</b>		<b>200 234,25</b>	<b>200 000,00</b>	<b>234,25</b>	<b>282 969,36</b>	<b>483 203,61</b>
	5/816014-005000 Anlagen zu Straßenbauten		200 234,25	200 000,00	234,25	282 969,36	483 203,61
	<b>Einzahlungen - Finanzierung - Mittelaufbringung</b>		<b>200 234,25</b>	<b>200 000,00</b>	<b>234,25</b>	<b>282 969,36</b>	<b>483 203,61</b>
	<b>Mittel aus Geldfluss aus der operativen Gebarung</b>		<b>198 934,25</b>	<b>0,00</b>	<b>198 934,25</b>	<b>274 569,36</b>	<b>473 503,61</b>
	6/816014+829910 Sonstige Erträge		198 934,25	0,00	198 934,25	274 569,36	473 503,61
	<b>Bedarfszuweisungen/KTZ</b>		<b>1 300,00</b>	<b>0,00</b>	<b>1 300,00</b>	<b>8 400,00</b>	<b>9 700,00</b>
	6/816014+871120 Bedarfszuweisungsmittel (Lichtpunkte)		1 300,00	0,00	1 300,00	8 400,00	9 700,00
	<b>Haushaltsrücklagen/Zahlungsmittelreserven</b>		<b>0,00</b>	<b>0,00</b>	<b>0,00</b>	<b>0,00</b>	<b>0,00</b>
	<b>Sonstige Kapitaltransfers und Subventionen</b>		<b>0,00</b>	<b>0,00</b>	<b>0,00</b>	<b>0,00</b>	<b>0,00</b>
	<b>Darlehen</b>		<b>0,00</b>	<b>200 000,00</b>	<b>-200 000,00</b>	<b>0,00</b>	<b>0,00</b>
	4484/81606 Straßenbeleuchtung (2022)		0,00	200 000,00	-200 000,00	0,00	0,00
	<b>Finanzierungsleasing</b>		<b>0,00</b>	<b>0,00</b>	<b>0,00</b>	<b>0,00</b>	<b>0,00</b>
	<b>Veräußerung langfristiges Vermögen und sonstiges</b>		<b>0,00</b>	<b>0,00</b>	<b>0,00</b>	<b>0,00</b>	<b>0,00</b>
<b>Finanzierungsergebnis 1000014</b>			<b>0,00</b>	<b>0,00</b>	<b>0,00</b>	<b>0,00</b>	<b>0,00</b>
	offene Verbindlichkeiten		0,00				
	offene Forderungen		0,00				

Vorhaben	Vorhabensbezeichnung		RA 2022	VA 2022	RA - VA	RA Vorjahre	RA Gesamt
Konto	Bezeichnung						
<b>1000015</b>	<b>Energiewirtschaft (2022 bis 2027)</b>						
	<b>Auszahlungen - Investitionen - Mittelverwendung</b>		<b>183 144,23</b>	<b>150 000,00</b>	<b>33 144,23</b>	<b>0,00</b>	<b>183 144,23</b>
	<b>Anschaffungs- oder Herstellungskosten</b>		<b>183 144,23</b>	<b>150 000,00</b>	<b>33 144,23</b>	<b>0,00</b>	<b>183 144,23</b>
	5/870015-050100 Fotovoltaik		183 144,23	150 000,00	33 144,23	0,00	183 144,23
	<b>Einzahlungen - Finanzierung - Mittelaufbringung</b>		<b>0,00</b>	<b>150 000,00</b>	<b>-150 000,00</b>	<b>0,00</b>	<b>0,00</b>
	<b>Mittel aus Geldfluss aus der operativen Gebarung</b>		<b>0,00</b>	<b>0,00</b>	<b>0,00</b>	<b>0,00</b>	<b>0,00</b>
	<b>Bedarfszuweisungen/KTZ</b>		<b>0,00</b>	<b>0,00</b>	<b>0,00</b>	<b>0,00</b>	<b>0,00</b>
	<b>Haushaltsrücklagen/Zahlungsmittelreserven</b>		<b>0,00</b>	<b>150 000,00</b>	<b>-150 000,00</b>	<b>0,00</b>	<b>0,00</b>
	6/870015+894001 Entnahmen von zweckgebundenen Haushaltsrücklagen		0,00	150 000,00	-150 000,00	0,00	0,00
	<b>Sonstige Kapitaltransfers und Subventionen</b>		<b>0,00</b>	<b>0,00</b>	<b>0,00</b>	<b>0,00</b>	<b>0,00</b>
	<b>Darlehen</b>		<b>0,00</b>	<b>0,00</b>	<b>0,00</b>	<b>0,00</b>	<b>0,00</b>
	<b>Finanzierungsleasing</b>		<b>0,00</b>	<b>0,00</b>	<b>0,00</b>	<b>0,00</b>	<b>0,00</b>
	<b>Veräußerung langfristiges Vermögen und sonstiges</b>		<b>0,00</b>	<b>0,00</b>	<b>0,00</b>	<b>0,00</b>	<b>0,00</b>
<b>Finanzierungsergebnis 1000015</b>			<b>-183 144,23</b>	<b>0,00</b>	<b>-183 144,23</b>	<b>0,00</b>	<b>-183 144,23</b>
	offene Verbindlichkeiten		0,00				
	offene Forderungen		0,00				

Vorhaben	Vorhabensbezeichnung		RA 2022	VA 2022	RA - VA	RA Vorjahre	RA Gesamt
Konto	Bezeichnung						
<b>1000017</b>	<b>Zubau Heidekindergarten (2020 bis 2022)</b>						
	<b>Auszahlungen - Investitionen - Mittelverwendung</b>		<b>560 535,01</b>	<b>565 000,00</b>	<b>-4 464,99</b>	<b>2 534 987,13</b>	<b>3 095 522,14</b>
	<b>Anschaffungs- oder Herstellungskosten</b>		<b>560 535,01</b>	<b>565 000,00</b>	<b>-4 464,99</b>	<b>2 534 987,13</b>	<b>3 095 522,14</b>
	5/240217-006000 Sonstige Grundstückseinrichtungen		82 838,82	87 000,00	-4 161,18	119 777,19	202 616,01
	5/240217-010000 Gebäude und Bauten		295 946,82	289 900,00	6 046,82	1 821 256,23	2 117 203,05
	5/240217-042000 Amts-, Betriebs- und Geschäftsausstattung		164 519,87	170 100,00	-5 580,13	93 953,71	258 473,58
	5/240217-050100 Fotovoltaik		17 229,50	18 000,00	-770,50	0,00	17 229,50
	5/240217-794001 Zuweisung an allgemeine Haushaltsrücklagen		0,00	0,00	0,00	500 000,00	500 000,00
	<b>Einzahlungen - Finanzierung - Mittelaufbringung</b>		<b>14 004,15</b>	<b>343 400,00</b>	<b>-329 395,85</b>	<b>2 756 589,37</b>	<b>2 770 593,52</b>
	<b>Mittel aus Geldfluss aus der operativen Gebarung</b>		<b>0,00</b>	<b>266 400,00</b>	<b>-266 400,00</b>	<b>0,00</b>	<b>0,00</b>
	6/240217+829910 Zuführung (aus Projekt Nr. 7 im VA 2022)		0,00	266 400,00	-266 400,00	0,00	0,00
	<b>Bedarfszuweisungen/KTZ</b>		<b>0,00</b>	<b>57 000,00</b>	<b>-57 000,00</b>	<b>0,00</b>	<b>0,00</b>
	6/240217+301000 Kapitaltransfers von Ländern, Landesfonds und Landeskammern		0,00	57 000,00	-57 000,00	0,00	0,00
	<b>Haushaltsrücklagen/Zahlungsmittelreserven</b>		<b>14 004,15</b>	<b>16 800,00</b>	<b>-2 795,85</b>	<b>1 342 480,09</b>	<b>1 356 484,24</b>
	6/240217+894001 Entnahmen von zweckgebundenen Haushaltsrücklagen		14 004,15	16 800,00	-2 795,85	1 342 480,09	1 356 484,24
	<b>Sonstige Kapitaltransfers und Subventionen</b>		<b>0,00</b>	<b>3 200,00</b>	<b>-3 200,00</b>	<b>615 909,28</b>	<b>615 909,28</b>
	6/240217+300000 Kapitaltransfers von Bund (KIP 2020)		0,00	0,00	0,00	615 909,28	615 909,28
	6/240217+300100 Kapitaltransfers von Bund Fotovoltaik		0,00	3 200,00	-3 200,00	0,00	0,00
	<b>Darlehen</b>		<b>0,00</b>	<b>0,00</b>	<b>0,00</b>	<b>798 200,00</b>	<b>798 200,00</b>
	26061/24021 Zubau Heidekindergarten		0,00	0,00	0,00	798 200,00	798 200,00
	<b>Finanzierungsleasing</b>		<b>0,00</b>	<b>0,00</b>	<b>0,00</b>	<b>0,00</b>	<b>0,00</b>
	<b>Veräußerung langfristiges Vermögen und sonstiges</b>		<b>0,00</b>	<b>0,00</b>	<b>0,00</b>	<b>0,00</b>	<b>0,00</b>
<b>Finanzierungsergebnis 1000017</b>			<b>-546 530,86</b>	<b>-221 600,00</b>	<b>-324 930,86</b>	<b>221 602,24</b>	<b>-324 928,62</b>
	offene Verbindlichkeiten		0,00				
	offene Forderungen		0,00				

Vorhaben	Vorhabensbezeichnung		RA 2022	VA 2022	RA - VA	RA Vorjahre	RA Gesamt
Konto	Bezeichnung						
<b>1000025</b>	<b>Wirtschaftshof (2015 bis 2026)</b>						
	<b>Auszahlungen - Investitionen - Mittelverwendung</b>		<b>78 516,67</b>	<b>4 000 000,00</b>	<b>-3 921 483,33</b>	<b>0,00</b>	<b>78 516,67</b>
	<b>Anschaffungs- oder Herstellungskosten</b>		<b>78 516,67</b>	<b>4 000 000,00</b>	<b>-3 921 483,33</b>	<b>0,00</b>	<b>78 516,67</b>
	5/820025-010000 Gebäude und Bauten		78 516,67	4 000 000,00	-3 921 483,33	0,00	78 516,67
	<b>Einzahlungen - Finanzierung - Mittelaufbringung</b>		<b>1 545 000,00</b>	<b>4 000 000,00</b>	<b>-2 455 000,00</b>	<b>0,00</b>	<b>1 545 000,00</b>
	<b>Mittel aus Geldfluss aus der operativen Gebarung</b>		<b>0,00</b>	<b>1 175 000,00</b>	<b>-1 175 000,00</b>	<b>0,00</b>	<b>0,00</b>
	6/820025+829910 Zuführung aus Projekt Nr. 12 und Nr. 7		0,00	1 175 000,00	-1 175 000,00	0,00	0,00
	<b>Bedarfszuweisungen/KTZ</b>		<b>455 000,00</b>	<b>355 000,00</b>	<b>100 000,00</b>	<b>0,00</b>	<b>455 000,00</b>
	6/820025+871000 Kapitaltransfers aus Gemeinde-Bedarfszuweisungsmittel		455 000,00	355 000,00	100 000,00	0,00	455 000,00
	<b>Haushaltsrücklagen/Zahlungsmittelreserven</b>		<b>0,00</b>	<b>1 380 000,00</b>	<b>-1 380 000,00</b>	<b>0,00</b>	<b>0,00</b>
	6/820025+894001 Entnahmen von zweckgebundenen Haushaltsrücklagen		0,00	1 380 000,00	-1 380 000,00	0,00	0,00
	<b>Sonstige Kapitaltransfers und Subventionen</b>		<b>0,00</b>	<b>0,00</b>	<b>0,00</b>	<b>0,00</b>	<b>0,00</b>
	<b>Darlehen</b>		<b>1 090 000,00</b>	<b>1 090 000,00</b>	<b>0,00</b>	<b>0,00</b>	<b>1 090 000,00</b>
	26061/82001 Wirtschaftshof		1 090 000,00	1 090 000,00	0,00	0,00	1 090 000,00
	<b>Finanzierungsleasing</b>		<b>0,00</b>	<b>0,00</b>	<b>0,00</b>	<b>0,00</b>	<b>0,00</b>
	<b>Veräußerung langfristiges Vermögen und sonstiges</b>		<b>0,00</b>	<b>0,00</b>	<b>0,00</b>	<b>0,00</b>	<b>0,00</b>
<b>Finanzierungsergebnis 1000025</b>			<b>1 466 483,33</b>	<b>0,00</b>	<b>1 466 483,33</b>	<b>0,00</b>	<b>1 466 483,33</b>
	offene Verbindlichkeiten		0,00				
	offene Forderungen		0,00				

Vorhaben	Vorhabensbezeichnung		RA 2022	VA 2022	RA - VA	RA Vorjahre	RA Gesamt
Konto	Bezeichnung						
<b>1000026</b>	<b>Inhalatorium (2021 bis 2022)</b>						
	<b>Auszahlungen - Investitionen - Mittelverwendung</b>		<b>143 398,35</b>	<b>143 200,00</b>	<b>198,35</b>	<b>159 894,05</b>	<b>303 292,40</b>
	<b>Anschaffungs- oder Herstellungskosten</b>		<b>143 398,35</b>	<b>143 200,00</b>	<b>198,35</b>	<b>159 894,05</b>	<b>303 292,40</b>
	5/833006-006000	Sonstige Grundstückseinrichtungen	61 162,01	61 200,00	-37,99	0,00	61 162,01
	5/833006-010000	Gebäude und Bauten	82 236,34	82 000,00	236,34	159 894,05	242 130,39
	<b>Einzahlungen - Finanzierung - Mittelaufbringung</b>		<b>143 398,35</b>	<b>143 200,00</b>	<b>198,35</b>	<b>159 894,05</b>	<b>303 292,40</b>
	<b>Mittel aus Geldfluss aus der operativen Gebarung</b>		<b>0,00</b>	<b>0,00</b>	<b>0,00</b>	<b>0,00</b>	<b>0,00</b>
	<b>Bedarfszuweisungen/KTZ</b>		<b>134 336,00</b>	<b>134 300,00</b>	<b>36,00</b>	<b>2 500,00</b>	<b>136 836,00</b>
	6/833006+301000	Kapitaltransfers von Ländern, Landesfonds und Landeskammern	134 336,00	134 300,00	36,00	2 500,00	136 836,00
	<b>Haushaltsrücklagen/Zahlungsmittelreserven</b>		<b>9 062,35</b>	<b>8 900,00</b>	<b>162,35</b>	<b>157 394,05</b>	<b>166 456,40</b>
	6/833006+895001	Entnahmen von allgemeinen Haushaltsrücklagen	9 062,35	8 900,00	162,35	157 394,05	166 456,40
	<b>Sonstige Kapitaltransfers und Subventionen</b>		<b>0,00</b>	<b>0,00</b>	<b>0,00</b>	<b>0,00</b>	<b>0,00</b>
	<b>Darlehen</b>		<b>0,00</b>	<b>0,00</b>	<b>0,00</b>	<b>0,00</b>	<b>0,00</b>
	<b>Finanzierungsleasing</b>		<b>0,00</b>	<b>0,00</b>	<b>0,00</b>	<b>0,00</b>	<b>0,00</b>
	<b>Veräußerung langfristiges Vermögen und sonstiges</b>		<b>0,00</b>	<b>0,00</b>	<b>0,00</b>	<b>0,00</b>	<b>0,00</b>
<b>Finanzierungsergebnis 1000026</b>			<b>0,00</b>	<b>0,00</b>	<b>0,00</b>	<b>0,00</b>	<b>0,00</b>
	offene Verbindlichkeiten		0,00				
	offene Forderungen		0,00				

Vorhaben	Vorhabensbezeichnung		RA 2022	VA 2022	RA - VA	RA Vorjahre	RA Gesamt
Konto	Bezeichnung						
<b>1000038</b>	<b>Wegerhaltungsmassnahmen Güterwege (2000 bis 2099)</b>						
	<b>Auszahlungen - Investitionen - Mittelverwendung</b>		<b>11 710,17</b>	<b>10 000,00</b>	<b>1 710,17</b>	<b>74 221,09</b>	<b>85 931,26</b>
	<b>Anschaffungs- oder Herstellungskosten</b>		<b>11 710,17</b>	<b>10 000,00</b>	<b>1 710,17</b>	<b>74 221,09</b>	<b>85 931,26</b>
5/710038-002000	Straßenbauten		11 710,17	10 000,00	1 710,17	74 221,09	85 931,26
	<b>Einzahlungen - Finanzierung - Mittelaufbringung</b>		<b>11 710,17</b>	<b>10 000,00</b>	<b>1 710,17</b>	<b>74 221,09</b>	<b>85 931,26</b>
	<b>Mittel aus Geldfluss aus der operativen Gebarung</b>		<b>9 710,17</b>	<b>8 000,00</b>	<b>1 710,17</b>	<b>68 421,09</b>	<b>78 131,26</b>
6/710038+829910	Sonstige Erträge (Zuführung Projekt)		9 710,17	8 000,00	1 710,17	68 421,09	78 131,26
	<b>Bedarfszuweisungen/KTZ</b>		<b>2 000,00</b>	<b>2 000,00</b>	<b>0,00</b>	<b>4 000,00</b>	<b>6 000,00</b>
6/710038+301000	Kapitaltransfers von Ländern (Abteilung B/6)		1 000,00	1 000,00	0,00	2 000,00	3 000,00
6/710038+871120	Kapitaltransferzahlungen vom Land (Bedarfszuweisung)		1 000,00	1 000,00	0,00	2 000,00	3 000,00
	<b>Haushaltsrücklagen/Zahlungsmittelreserven</b>		<b>0,00</b>	<b>0,00</b>	<b>0,00</b>	<b>0,00</b>	<b>0,00</b>
	<b>Sonstige Kapitaltransfers und Subventionen</b>		<b>0,00</b>	<b>0,00</b>	<b>0,00</b>	<b>1 800,00</b>	<b>1 800,00</b>
6/710038+868000	Transfers von privaten Haushalten		0,00	0,00	0,00	1 800,00	1 800,00
	<b>Darlehen</b>		<b>0,00</b>	<b>0,00</b>	<b>0,00</b>	<b>0,00</b>	<b>0,00</b>
	<b>Finanzierungsleasing</b>		<b>0,00</b>	<b>0,00</b>	<b>0,00</b>	<b>0,00</b>	<b>0,00</b>
	<b>Veräußerung langfristiges Vermögen und sonstiges</b>		<b>0,00</b>	<b>0,00</b>	<b>0,00</b>	<b>0,00</b>	<b>0,00</b>
<b>Finanzierungsergebnis 1000038</b>			<b>0,00</b>	<b>0,00</b>	<b>0,00</b>	<b>0,00</b>	<b>0,00</b>
	offene Verbindlichkeiten		0,00				
	offene Forderungen		0,00				

Vorhaben	Vorhabensbezeichnung		RA 2022	VA 2022	RA - VA	RA Vorjahre	RA Gesamt
Konto	Bezeichnung						
<b>1000046</b>	<b>Hort Süd Zubau 2022 (2021 bis 2025)</b>						
	<b>Auszahlungen - Investitionen - Mittelverwendung</b>		<b>12 848,90</b>	<b>50 000,00</b>	<b>-37 151,10</b>	<b>0,00</b>	<b>12 848,90</b>
	<b>Anschaffungs- oder Herstellungskosten</b>		<b>12 848,90</b>	<b>50 000,00</b>	<b>-37 151,10</b>	<b>0,00</b>	<b>12 848,90</b>
	5/211346-010000 Gebäude und Bauten		12 848,90	50 000,00	-37 151,10	0,00	12 848,90
	<b>Einzahlungen - Finanzierung - Mittelaufbringung</b>		<b>0,00</b>	<b>50 000,00</b>	<b>-50 000,00</b>	<b>0,00</b>	<b>0,00</b>
	<b>Mittel aus Geldfluss aus der operativen Gebarung</b>		<b>0,00</b>	<b>50 000,00</b>	<b>-50 000,00</b>	<b>0,00</b>	<b>0,00</b>
	6/211346+829910 Zuführung aus Projekt Nr. 7		0,00	50 000,00	-50 000,00	0,00	0,00
	<b>Bedarfszuweisungen/KTZ</b>		<b>0,00</b>	<b>0,00</b>	<b>0,00</b>	<b>0,00</b>	<b>0,00</b>
	<b>Haushaltsrücklagen/Zahlungsmittelreserven</b>		<b>0,00</b>	<b>0,00</b>	<b>0,00</b>	<b>0,00</b>	<b>0,00</b>
	<b>Sonstige Kapitaltransfers und Subventionen</b>		<b>0,00</b>	<b>0,00</b>	<b>0,00</b>	<b>0,00</b>	<b>0,00</b>
	<b>Darlehen</b>		<b>0,00</b>	<b>0,00</b>	<b>0,00</b>	<b>0,00</b>	<b>0,00</b>
	<b>Finanzierungsleasing</b>		<b>0,00</b>	<b>0,00</b>	<b>0,00</b>	<b>0,00</b>	<b>0,00</b>
	<b>Veräußerung langfristiges Vermögen und sonstiges</b>		<b>0,00</b>	<b>0,00</b>	<b>0,00</b>	<b>0,00</b>	<b>0,00</b>
<b>Finanzierungsergebnis 1000046</b>			<b>-12 848,90</b>	<b>0,00</b>	<b>-12 848,90</b>	<b>0,00</b>	<b>-12 848,90</b>
	offene Verbindlichkeiten		0,00				
	offene Forderungen		0,00				

<b>Salden Finanzierungsergebnisse</b>		<b>RA 2022</b>	<b>VA 2022</b>	<b>RA - VA</b>	<b>RA Vorjahre</b>	<b>RA Gesamt</b>
2001000	Sonstige Investitionen bis 2022 (2020 bis 2022)					
	Auszahlungen - Investitionen - Mittelverwendung	669 404,15	926 600,00	-257 195,85	1 380 681,65	2 050 085,80
	Einzahlungen - Finanzierung - Mittelherkunft	0,00	0,00	0,00	0,00	0,00
		-669 404,15	-926 600,00	257 195,85	-1 380 681,65	-2 050 085,80
	offene Verbindlichkeiten	0,00				
	offene Forderungen	0,00				
<b>Saldo Sonstige Investitionen</b>		<b>-669 404,15</b>	<b>-926 600,00</b>	<b>257 195,85</b>	<b>-1 380 681,65</b>	<b>-2 050 085,80</b>
	offene Verbindlichkeiten	0,00				
	offene Forderungen	0,00				



Salden Finanzierungsergebnisse		RA 2022	VA 2022	RA - VA	RA Vorjahre	RA Gesamt
1000001	Amtsgebäude GF Infra (2021 bis 2023)					
	Auszahlungen - Investitionen - Mittelverwendung	2 090 361,90	2 104 200,00	-13 838,10	130 762,34	2 221 124,24
	Einzahlungen - Finanzierung - Mittelherkunft	56 428,25	85 000,00	-28 571,75	2 150 000,00	2 206 428,25
		-2 033 933,65	-2 019 200,00	-14 733,65	2 019 237,66	-14 695,99
	offene Verbindlichkeiten	0,00				
	offene Forderungen	0,00				
1000002	Regionalbad - Neubau (2015 bis 2026)					
	Auszahlungen - Investitionen - Mittelverwendung	1 394 315,10	1 524 300,00	-129 984,90	6 984 796,90	8 379 112,00
	Einzahlungen - Finanzierung - Mittelherkunft	848 146,00	978 100,00	-129 954,00	7 530 966,00	8 379 112,00
		-546 169,10	-546 200,00	30,90	546 169,10	0,00
	offene Verbindlichkeiten	0,00				
	offene Forderungen	0,00				
1000003	Strassenbau u. Gehwege (2020 bis 2099)					
	Auszahlungen - Investitionen - Mittelverwendung	1 011 097,88	1 002 200,00	8 897,88	1 524 307,65	2 535 405,53
	Einzahlungen - Finanzierung - Mittelherkunft	1 187 819,16	995 000,00	192 819,16	1 531 543,02	2 719 362,18
		176 721,28	-7 200,00	183 921,28	7 235,37	183 956,65
	offene Verbindlichkeiten	0,00				
	offene Forderungen	0,00				
1000005	Kanalisationsanlage (2000 bis 2099)					
	Auszahlungen - Investitionen - Mittelverwendung	1 073 207,84	1 152 500,00	-79 292,16	393 131,63	1 466 339,47
	Einzahlungen - Finanzierung - Mittelherkunft	1 073 207,84	1 152 500,00	-79 292,16	393 131,63	1 466 339,47
		0,00	0,00	0,00	0,00	0,00
	offene Verbindlichkeiten	0,00				
	offene Forderungen	0,00				
1000006	Stadthalle Sanierung (2020 bis 2025)					
	Auszahlungen - Investitionen - Mittelverwendung	0,00	234 800,00	-234 800,00	1 381 462,30	1 381 462,30
	Einzahlungen - Finanzierung - Mittelherkunft	219 780,00	234 800,00	-15 020,00	1 381 462,30	1 601 242,30
		219 780,00	0,00	219 780,00	0,00	219 780,00
	offene Verbindlichkeiten	0,00				
	offene Forderungen	0,00				
1000007	Gemeindehäuser-Verkauf (2022 bis 2023)					
	Auszahlungen - Investitionen - Mittelverwendung	0,00	2 300 000,00	-2 300 000,00	0,00	0,00
	Einzahlungen - Finanzierung - Mittelherkunft	0,00	2 300 000,00	-2 300 000,00	0,00	0,00
		0,00	0,00	0,00	0,00	0,00
	offene Verbindlichkeiten	0,00				
	offene Forderungen	2 299 999,99				

Salden Finanzierungsergebnisse		RA 2022	VA 2022	RA - VA	RA Vorjahre	RA Gesamt
1000008	Wasserleitungsbau Gänserndorf (2000 bis 2099)					
	Auszahlungen - Investitionen - Mittelverwendung	120 063,71	182 500,00	-62 436,29	119 432,83	239 496,54
	Einzahlungen - Finanzierung - Mittelherkunft	120 063,71	182 500,00	-62 436,29	119 432,83	239 496,54
		0,00	0,00	0,00	0,00	0,00
	offene Verbindlichkeiten	0,00				
	offene Forderungen	0,00				
1000011	Zubau Regenbogen Kindergarten (2020 bis 2022)					
	Auszahlungen - Investitionen - Mittelverwendung	653 639,11	637 500,00	16 139,11	2 708 729,32	3 362 368,43
	Einzahlungen - Finanzierung - Mittelherkunft	13 682,74	485 500,00	-471 817,26	2 860 689,36	2 874 372,10
		-639 956,37	-152 000,00	-487 956,37	151 960,04	-487 996,33
	offene Verbindlichkeiten	0,00				
	offene Forderungen	0,00				
1000012	Grundstücke (An- und Verkauf) (2000 bis 2099)					
	Auszahlungen - Investitionen - Mittelverwendung	188 383,94	1 090 900,00	-902 516,06	751 407,82	939 791,76
	Einzahlungen - Finanzierung - Mittelherkunft	645,00	1 016 500,00	-1 015 855,00	825 850,00	826 495,00
		-187 738,94	-74 400,00	-113 338,94	74 442,18	-113 296,76
	offene Verbindlichkeiten	0,00				
	offene Forderungen	0,00				
1000014	Strassenbeleuchtung (2000 bis 2099)					
	Auszahlungen - Investitionen - Mittelverwendung	200 234,25	200 000,00	234,25	282 969,36	483 203,61
	Einzahlungen - Finanzierung - Mittelherkunft	200 234,25	200 000,00	234,25	282 969,36	483 203,61
		0,00	0,00	0,00	0,00	0,00
	offene Verbindlichkeiten	0,00				
	offene Forderungen	0,00				
1000015	Energiewirtschaft (2022 bis 2027)					
	Auszahlungen - Investitionen - Mittelverwendung	183 144,23	150 000,00	33 144,23	0,00	183 144,23
	Einzahlungen - Finanzierung - Mittelherkunft	0,00	150 000,00	-150 000,00	0,00	0,00
		-183 144,23	0,00	-183 144,23	0,00	-183 144,23
	offene Verbindlichkeiten	0,00				
	offene Forderungen	0,00				
1000017	Zubau Heidekindergarten (2020 bis 2022)					
	Auszahlungen - Investitionen - Mittelverwendung	560 535,01	565 000,00	-4 464,99	2 534 987,13	3 095 522,14
	Einzahlungen - Finanzierung - Mittelherkunft	14 004,15	343 400,00	-329 395,85	2 756 589,37	2 770 593,52
		-546 530,86	-221 600,00	-324 930,86	221 602,24	-324 928,62
	offene Verbindlichkeiten	0,00				
	offene Forderungen	0,00				

Salden Finanzierungsergebnisse		RA 2022	VA 2022	RA - VA	RA Vorjahre	RA Gesamt
1000025	Wirtschaftshof (2015 bis 2026)					
	Auszahlungen - Investitionen - Mittelverwendung	78 516,67	4 000 000,00	-3 921 483,33	0,00	78 516,67
	Einzahlungen - Finanzierung - Mittelherkunft	1 545 000,00	4 000 000,00	-2 455 000,00	0,00	1 545 000,00
		1 466 483,33	0,00	1 466 483,33	0,00	1 466 483,33
	offene Verbindlichkeiten	0,00				
	offene Forderungen	0,00				
1000026	Inhalatorium (2021 bis 2022)					
	Auszahlungen - Investitionen - Mittelverwendung	143 398,35	143 200,00	198,35	159 894,05	303 292,40
	Einzahlungen - Finanzierung - Mittelherkunft	143 398,35	143 200,00	198,35	159 894,05	303 292,40
		0,00	0,00	0,00	0,00	0,00
	offene Verbindlichkeiten	0,00				
	offene Forderungen	0,00				
1000038	Wegerhaltungsmassnahmen Güterwege (2000 bis 2099)					
	Auszahlungen - Investitionen - Mittelverwendung	11 710,17	10 000,00	1 710,17	74 221,09	85 931,26
	Einzahlungen - Finanzierung - Mittelherkunft	11 710,17	10 000,00	1 710,17	74 221,09	85 931,26
		0,00	0,00	0,00	0,00	0,00
	offene Verbindlichkeiten	0,00				
	offene Forderungen	0,00				
1000046	Hort Süd Zubau 2022 (2021 bis 2025)					
	Auszahlungen - Investitionen - Mittelverwendung	12 848,90	50 000,00	-37 151,10	0,00	12 848,90
	Einzahlungen - Finanzierung - Mittelherkunft	0,00	50 000,00	-50 000,00	0,00	0,00
		-12 848,90	0,00	-12 848,90	0,00	-12 848,90
	offene Verbindlichkeiten	0,00				
	offene Forderungen	0,00				
<b>Saldo Investive Einzelvorhaben</b>		<b>-2 287 337,44</b>	<b>-3 020 600,00</b>	<b>733 262,56</b>	<b>3 020 646,59</b>	<b>733 309,15</b>
	offene Verbindlichkeiten	0,00				
	offene Forderungen	2 299 999,99				
<b>Saldo der gesamten Investitionstätigkeit</b>		<b>-2 956 741,59</b>	<b>-3 947 200,00</b>	<b>990 458,41</b>	<b>1 639 964,94</b>	<b>-1 316 776,65</b>
	offene Verbindlichkeiten	0,00				
	offene Forderungen	2 299 999,99				

Konto	Bezeichnung	Saldo Brutto 31.12.2021	Saldo Brutto 31.12.2022	Netto	USt
<b>Nicht voranschlagswirksame Gebarung</b>					
0/000000+361100	Nächtigungstaxe	-2,00	650,50	650,50	0,00
0/000000+361200	NÖ - Seuchenvorsorgeabgabe	2 512,60	2 402,67	2 402,67	0,00
0/000000+361400	Werbeabgabe	971,22	719,65	599,71	119,94
0/000000+361500	Bundesgebühren	1 411,17	281,27	281,27	0,00
0/000000+369100	Einnahmen Feuerwehr	5 112,36	6 365,10	6 365,10	0,00
<b>Summe Nicht voranschlagswirksame Gebarung</b>		<b>10 005,35</b>	<b>10 419,19</b>	<b>10 299,25</b>	<b>119,94</b>
<b>015000 Pressestelle, Amtsblatt und Öffentlichkeitsarbeit</b>					
2/015000+810000	Leistungserlöse Plakate	11 241,04	3 354,78	2 820,55	534,23
2/015000+810100	Inserate Gemeindezeitung	2 571,00	2 883,00	2 402,50	480,50
2/015000+810500	Inserate Gänserndorfer - Kalender	4 656,00	10 390,20	8 658,50	1 731,70
<b>Summe 015000 Pressestelle, Amtsblatt und Öffentlichkeitsarbeit</b>		<b>18 468,04</b>	<b>16 627,98</b>	<b>13 881,55</b>	<b>2 746,43</b>
<b>034000 Infrastruktur</b>					
2/034000+816000	Kostensätze für sonstige Leistungen (Verwaltung)	0,00	77,54	60,45	17,09
<b>Summe 034000 Infrastruktur</b>		<b>0,00</b>	<b>77,54</b>	<b>60,45</b>	<b>17,09</b>
<b>131000 Bau- und Feuerpolizei</b>					
2/131000+816000	Kostenbeiträge (Kostensätze) für sonstige Verwaltungsleistungen	83,16	-13,80	-13,80	0,00
<b>Summe 131000 Bau- und Feuerpolizei</b>		<b>83,16</b>	<b>-13,80</b>	<b>-13,80</b>	<b>0,00</b>
<b>133000 Veterinärpolizei</b>					
2/133000+808000	Veräußerung von Handelswaren	6,60	6,00	6,00	0,00
<b>Summe 133000 Veterinärpolizei</b>		<b>6,60</b>	<b>6,00</b>	<b>6,00</b>	<b>0,00</b>
<b>211000 Volksschule</b>					
2/211000+811110	Einnahmen aus Vermietung Turnsaal	1 221,40	-473,60	-473,60	0,00
2/211000+811160	Miet- und Pachtertrag (Schulbuffet)	250,00	250,00	250,00	0,00
<b>Summe 211000 Volksschule</b>		<b>1 471,40</b>	<b>-223,60</b>	<b>-223,60</b>	<b>0,00</b>
<b>211100 Hort der Volksschule Gänserndorf Stadt</b>					
2/211100+810000	Leistungserlöse	30 787,73	49 512,46	49 512,46	0,00
<b>Summe 211100 Hort der Volksschule Gänserndorf Stadt</b>		<b>30 787,73</b>	<b>49 512,46</b>	<b>49 512,46</b>	<b>0,00</b>
<b>211300 Volksschule Gänserndorf Süd</b>					
2/211300+811110	Einnahmen aus Vermietung Turnsaal	720,00	1 110,00	1 110,00	0,00

Konto	Bezeichnung	Saldo Brutto 31.12.2021	Saldo Brutto 31.12.2022	Netto	USt
2/211300+811160	Miet- und Pächtertrag (Schulbuffet)	250,00	250,00	250,00	0,00
	<b>Summe 211300 Volksschule Gänserndorf Süd</b>	<b>970,00</b>	<b>1 360,00</b>	<b>1 360,00</b>	<b>0,00</b>
<b>211400</b>	<b>Hort der Volksschule Gänserndorf Süd</b>				
2/211400+810000	Hortbeitrag	17 050,35	27 796,78	25 269,74	2 527,04
	<b>Summe 211400 Hort der Volksschule Gänserndorf Süd</b>	<b>17 050,35</b>	<b>27 796,78</b>	<b>25 269,74</b>	<b>2 527,04</b>
<b>240000</b>	<b>Kindergarten Sonnenblumenkindergarten</b>				
2/240000+810000	Leistungserlöse (Materialbeitrag)	12 879,81	10 264,81	9 332,02	932,79
	<b>Summe 240000 Kindergarten Sonnenblumenkindergarten</b>	<b>12 879,81</b>	<b>10 264,81</b>	<b>9 332,02</b>	<b>932,79</b>
<b>240100</b>	<b>Kindergarten Regenbogen</b>				
2/240100+810000	Leistungserlöse (Materialbeitrag)	10 213,58	14 574,72	13 250,04	1 324,68
	<b>Summe 240100 Kindergarten Regenbogen</b>	<b>10 213,58</b>	<b>14 574,72</b>	<b>13 250,04</b>	<b>1 324,68</b>
<b>240200</b>	<b>Kindergarten Heidekindergarten</b>				
2/240200+810000	Leistungserlöse (Materialbeitrag)	7 964,63	11 291,65	10 265,34	1 026,31
	<b>Summe 240200 Kindergarten Heidekindergarten</b>	<b>7 964,63</b>	<b>11 291,65</b>	<b>10 265,34</b>	<b>1 026,31</b>
<b>240400</b>	<b>Kindergarten Bärenkindergarten</b>				
2/240400+810000	Leistungserlöse (Materialbeitrag)	-8,50	-8,50	-7,73	-0,77
	<b>Summe 240400 Kindergarten Bärenkindergarten</b>	<b>-8,50</b>	<b>-8,50</b>	<b>-7,73</b>	<b>-0,77</b>
<b>240500</b>	<b>Kinderhaus</b>				
2/240500+868000	Laufende Transferzahlungen von privaten Haushalten	525,00	525,00	525,00	0,00
	<b>Summe 240500 Kinderhaus</b>	<b>525,00</b>	<b>525,00</b>	<b>525,00</b>	<b>0,00</b>
<b>240600</b>	<b>Kindergarten Kunterbunt</b>				
2/240600+810000	Leistungserlöse (Materialbeitrag)	23 961,06	25 936,22	23 579,19	2 357,03
	<b>Summe 240600 Kindergarten Kunterbunt</b>	<b>23 961,06</b>	<b>25 936,22</b>	<b>23 579,19</b>	<b>2 357,03</b>
<b>240800</b>	<b>Kindergarten Wolkenschiff</b>				
2/240800+810000	Leistungserlöse (Materialbeitrag)	18 239,63	17 332,43	15 757,20	1 575,23
	<b>Summe 240800 Kindergarten Wolkenschiff</b>	<b>18 239,63</b>	<b>17 332,43</b>	<b>15 757,20</b>	<b>1 575,23</b>
<b>240900</b>	<b>Kindergarten MOBIKI Container</b>				
2/240900+810000	Leistungserlöse (Materialbeitrag)	2 812,10	2 812,10	2 556,43	255,67
	<b>Summe 240900 Kindergarten MOBIKI Container</b>	<b>2 812,10</b>	<b>2 812,10</b>	<b>2 556,43</b>	<b>255,67</b>

Konto	Bezeichnung	Saldo Brutto 31.12.2021	Saldo Brutto 31.12.2022	Netto	USt
<b>240910</b>	<b>Kindergarten Wirbelwind</b>				
2/240910+810000	Leistungserlöse (Materialbeitrag)	14 018,00	12 082,63	10 984,36	1 098,27
	<b>Summe 240910 Kindergarten Wirbelwind</b>	<b>14 018,00</b>	<b>12 082,63</b>	<b>10 984,36</b>	<b>1 098,27</b>
<b>263000</b>	<b>Turn- und Stadthalle</b>				
2/263000+810100	Leistungserlöse	1 757,84	1 473,74	1 228,12	245,62
	<b>Summe 263000 Turn- und Stadthalle</b>	<b>1 757,84</b>	<b>1 473,74</b>	<b>1 228,12</b>	<b>245,62</b>
<b>300000</b>	<b>Kulturhaus (Schmied-Villa)</b>				
2/300000+811002	Nutzungsentgelte Waschstraße	576,00	0,00	0,00	0,00
2/300000+811500	Einnahmen aus Vermietung und Verpachtung	2 653,16	741,39	617,83	123,56
2/300000+816000	Kostensätze für sonstige Betriebskosten	2 264,82	0,00	0,00	0,00
	<b>Summe 300000 Kulturhaus (Schmied-Villa)</b>	<b>5 493,98</b>	<b>741,39</b>	<b>617,83</b>	<b>123,56</b>
<b>325000</b>	<b>Sommerszene</b>				
2/325000+811001	Nutzungsentgelte Sommerszene	1 465,92	0,00	0,00	0,00
	<b>Summe 325000 Sommerszene</b>	<b>1 465,92</b>	<b>0,00</b>	<b>0,00</b>	<b>0,00</b>
<b>510000</b>	<b>Medizinische Bereichsversorgung</b>				
2/510000+812000	Gebühren für sonstige Verwaltungsleistungen	443,50	0,00	0,00	0,00
	<b>Summe 510000 Medizinische Bereichsversorgung</b>	<b>443,50</b>	<b>0,00</b>	<b>0,00</b>	<b>0,00</b>
<b>612000</b>	<b>Gemeindestraßen</b>				
2/612000+808000	Veräußerung von Handelswaren	56,12	0,00	0,00	0,00
	<b>Summe 612000 Gemeindestraßen</b>	<b>56,12</b>	<b>0,00</b>	<b>0,00</b>	<b>0,00</b>
<b>640000</b>	<b>Einrichtung und Maßnahmen der Straßenverkehrsordnung</b>				
2/640000+829000	Schadenersätze von Dritten	-276,87	-326,87	-326,87	0,00
2/640000+868000	Laufende Transferzahlungen von privaten Haushalten (STVO - Strafen)	174,00	174,00	174,00	0,00
	<b>Summe 640000 Einrichtung und Maßnahmen der Straßenverkehrsordnung</b>	<b>-102,87</b>	<b>-152,87</b>	<b>-152,87</b>	<b>0,00</b>
<b>816000</b>	<b>Öffentliche Beleuchtung und öffentliche Uhren</b>				
2/816000+829000	Sonstige Einnahmen (Schadenersätze)	1 242,32	2 201,60	2 201,60	0,00
	<b>Summe 816000 Öffentliche Beleuchtung und öffentliche Uhren</b>	<b>1 242,32</b>	<b>2 201,60</b>	<b>2 201,60</b>	<b>0,00</b>
<b>817000</b>	<b>Friedhof (einschl. Halle)</b>				
2/817000+829000	Sonstige Einnahmen	114,00	114,00	114,00	0,00
2/817000+852700	Grabstellen- u. Erneuerungsgebühr	18 176,55	21 199,55	21 199,55	0,00

Konto	Bezeichnung	Saldo Brutto 31.12.2021	Saldo Brutto 31.12.2022	Netto	USt
2/817000+852800	Beerdigungs- u. Leichenhallengebühr	24 505,85	19 605,75	19 605,75	0,00
	<b>Summe 817000 Friedhof (einschl. Halle)</b>	<b>42 796,40</b>	<b>40 919,30</b>	<b>40 919,30</b>	<b>0,00</b>
<b>820000</b>	<b>Wirtschaftshof</b>				
2/820000+827000	Personalkostenersätze	4 800,00	7 668,00	7 190,00	478,00
2/820000+829000	Sonstige Einnahmen	351,50	5 712,80	4 760,67	952,13
	<b>Summe 820000 Wirtschaftshof</b>	<b>5 151,50</b>	<b>13 380,80</b>	<b>11 950,67</b>	<b>1 430,13</b>
<b>828000</b>	<b>Sonst.Märkte</b>				
2/828000+812000	Marktgebühren - Bauernmarkt	0,00	80,00	80,00	0,00
	<b>Summe 828000 Sonst.Märkte</b>	<b>0,00</b>	<b>80,00</b>	<b>80,00</b>	<b>0,00</b>
<b>833000</b>	<b>Regionalbad</b>				
2/833000+810000	Leistungserlöse Eintritte	67,50	0,00	0,00	0,00
2/833000+810100	Leistungserlöse Badeinrichtungen	2 137,50	3 880,00	3 233,34	646,66
2/833000+811100	Miet- und Pachtertrag (Mehrweckraum)	120,00	0,00	0,00	0,00
	<b>Summe 833000 Regionalbad</b>	<b>2 325,00</b>	<b>3 880,00</b>	<b>3 233,34</b>	<b>646,66</b>
<b>850000</b>	<b>Betriebe der Wasserversorgung</b>				
2/850000+300000	Kapitaltransfers von Bund, Bundesfonds und Bundeskammern	72 452,42	61 903,58	61 903,58	0,00
2/850000+307000	Kapitaltransfers von privaten Haushalten (Anschlussgebühren)	22 480,18	5 443,45	4 948,59	494,86
2/850000+808000	Kostenersätze	120,00	0,00	0,00	0,00
2/850000+829000	Sonstige Einnahmen	0,01	0,00	0,00	0,00
2/850000+852100	Bereitsstellungsgebühren	11 118,34	11 290,05	10 263,27	1 026,78
2/850000+852200	Wasserbezugsgebühren	18 577,67	16 904,42	15 368,47	1 535,95
2/850000+868000	Kapitaltransferzahlungen von privaten Haushalten	38,04	190,20	158,50	31,70
	<b>Summe 850000 Betriebe der Wasserversorgung</b>	<b>124 786,66</b>	<b>95 731,70</b>	<b>92 642,41</b>	<b>3 089,29</b>
<b>851000</b>	<b>Betriebe der Abwasserbeseitigung</b>				
2/851000+300000	Kapitaltransfers von Bund, Bundesfonds	358 790,46	309 081,20	309 081,20	0,00
2/851000+307000	Kapitaltransfers von privaten Haushalten (Anschlussgebühren)	48 514,82	24 680,68	22 437,01	2 243,67
2/851000+852300	Kanalbenutzungsgebühren	71 125,76	62 020,94	56 382,53	5 638,41
2/851000+852400	Fäkaliengebühren	7 408,17	13 106,17	11 914,70	1 191,47
	<b>Summe 851000 Betriebe der Abwasserbeseitigung</b>	<b>485 839,21</b>	<b>408 888,99</b>	<b>399 815,44</b>	<b>9 073,55</b>
<b>852000</b>	<b>Betriebe der Müllbeseitigung</b>				
2/852000+852500	Abfallwirtschaftsgebühr	24 626,58	23 839,12	21 673,81	2 165,31
2/852000+852520	Abfallwirtschaftsabgabe	13 978,73	13 428,21	12 208,19	1 220,02

Konto	Bezeichnung	Saldo Brutto 31.12.2021	Saldo Brutto 31.12.2022	Netto	USt
2/852000+868000	Laufende Transferzahlungen von privaten Haushalten	60,00	0,00	0,00	0,00
	<b>Summe 852000 Betriebe der Müllbeseitigung</b>	<b>38 665,31</b>	<b>37 267,33</b>	<b>33 882,00</b>	<b>3 385,33</b>
<b>853000</b>	<b>Errichtung und Verwaltung von Wohn- u. Geschäftsgebäuden</b>				
2/853000+811000	Einnahmen aus Vermietung und Verpachtung	1 635,96	1 635,96	1 487,23	148,73
2/853000+811200	Betriebskostensätze	1 093,50	1 093,50	994,12	99,38
2/853000+811220	Betriebskostensätze Grillparzer Gasse 4	0,00	487,07	442,79	44,28
2/853000+811510	Miete	0,00	638,44	532,03	106,41
2/853000+811750	Miete Haus der Begegnung Rathausgasse 4	0,00	117,00	97,50	19,50
2/853000+811800	Miete Vitrinen	205,74	237,31	197,75	39,56
2/853000+811810	Betriebskosten Vitrinen	82,26	82,26	74,79	7,47
2/853000+811890	Miete Bahnstraße 1	829,39	829,39	753,99	75,40
2/853000+811891	Betriebskosten Bahnstraße 1	462,00	462,00	420,00	42,00
	<b>Summe 853000 Errichtung und Verwaltung von Wohn- u. Geschäftsgebäuden</b>	<b>4 308,85</b>	<b>5 582,93</b>	<b>5 000,20</b>	<b>582,73</b>
<b>853007</b>	<b>Gemeindehäuser - Verkauf</b>				
6/853007+010000	Gebäude	0,00	2 299 999,99	2 299 999,99	0,00
	<b>Summe 853007 Gemeindehäuser - Verkauf</b>	<b>0,00</b>	<b>2 299 999,99</b>	<b>2 299 999,99</b>	<b>0,00</b>
<b>920000</b>	<b>Ausschließliche Gemeindeabgaben</b>				
2/920000+823100	Verzugszinsen	409,17	528,24	528,24	0,00
2/920000+830000	Grundsteuer A	-2 098,33	-2 204,36	-2 204,36	0,00
2/920000+831000	Grundsteuer B	23 801,41	-2 398,43	-2 398,43	0,00
2/920000+833100	Kommunalsteuer	99 331,12	122 688,16	122 688,16	0,00
2/920000+837000	Lustbarkeitsabgabe	-34,00	-34,00	-34,00	0,00
2/920000+838000	Hundeabgabe	6 131,62	5 080,03	5 080,03	0,00
2/920000+841000	Gebrauchsabgabe	1 580,03	2 313,33	2 313,33	0,00
2/920000+849000	Nebenansprüche	32 362,94	32 037,24	32 037,24	0,00
2/920000+850000	Interessentenbeiträge von Grundstückseigentümern	83 571,17	135 194,24	135 194,24	0,00
2/920000+856000	Verwaltungsabgaben	3 496,45	1 988,79	1 988,79	0,00
2/920000+857000	Kommissionsgebühren	51,02	-45,58	-45,58	0,00
	<b>Summe 920000 Ausschließliche Gemeindeabgaben</b>	<b>248 602,60</b>	<b>295 147,66</b>	<b>295 147,66</b>	<b>0,00</b>
	<b>Gesamt</b>	<b>Brutto 31.12.2021</b>	<b>Brutto 31.12.2022</b>	<b>Netto</b>	<b>USt</b>
		<b>1 132 280,28</b>	<b>3 405 516,17</b>	<b>3 372 959,59</b>	<b>32 556,58</b>



## Forderungen

Konto	Bezeichnung	Saldo lt. Konto	Saldo lt. Konto	Offen	Differenz
		31.12.2021	31.12.2022		
230000	Kurzfristige Forderungen aus Lieferungen und Leistungen	264 810,00	2 590 740,71	2 590 740,71	0,00
231000	Langfristige Forderungen aus Lieferungen und Leistungen	358 790,46	309 081,20	309 081,20	0,00
233000	Forderungen aus Abgaben	508 679,82	505 694,26	505 694,26	0,00
<b>Summe</b>		<b>1 132 280,28</b>	<b>3 405 516,17</b>	<b>3 405 516,17</b>	<b>0,00</b>

Konto	Bezeichnung	Saldo Brutto 31.12.2021	Saldo Brutto 31.12.2022	Netto	USt
<b>010000</b>	<b>Stadtzentrale</b>				
1/010000-630000	Porto	2 003,88	0,00	0,00	0,00
1/010000-631000	Telefon	410,96	19,50	17,55	1,95
1/010000-640200	Beratungskosten	397,50	0,00	0,00	0,00
	<b>Summe 010000 Stadtzentrale</b>	<b>2 812,34</b>	<b>19,50</b>	<b>17,55</b>	<b>1,95</b>
<b>015000</b>	<b>Pressestelle, Amtsblatt und Öffentlichkeitsarbeit</b>				
1/015000-631100	Internetgebühren LED-Wand	5,68	7,60	6,84	0,76
	<b>Summe 015000 Pressestelle, Amtsblatt und Öffentlichkeitsarbeit</b>	<b>5,68</b>	<b>7,60</b>	<b>6,84</b>	<b>0,76</b>
<b>019000</b>	<b>Repräsentationen</b>				
1/019000-413600	Gänserndorfer Geschenkartikel	188,65	0,00	0,00	0,00
	<b>Summe 019000 Repräsentationen</b>	<b>188,65</b>	<b>0,00</b>	<b>0,00</b>	<b>0,00</b>
<b>029000</b>	<b>Amtsgebäude</b>				
1/029000-631000	Telekommunikationsdienste (OTIS-REM)	53,99	0,00	0,00	0,00
1/029000-728020	Entgelte für sonstige Leistungen Brandschutz	288,00	0,00	0,00	0,00
	<b>Summe 029000 Amtsgebäude</b>	<b>341,99</b>	<b>0,00</b>	<b>0,00</b>	<b>0,00</b>
<b>029100</b>	<b>Amtsgebäude GF Infra</b>				
5/029100-010000	Gebäude und Bauten	2 160 000,00	0,00	0,00	0,00
5/029100-042000	Amts-, Betriebs- und Geschäftsausstattung	948,70	0,00	0,00	0,00
	<b>Summe 029100 Amtsgebäude GF Infra</b>	<b>2 160 948,70</b>	<b>0,00</b>	<b>0,00</b>	<b>0,00</b>
<b>031000</b>	<b>Raumordnung und Raumplanung</b>				
1/031000-070000	Aktivierungsrechte	3 309,24	0,00	0,00	0,00
	<b>Summe 031000 Raumordnung und Raumplanung</b>	<b>3 309,24</b>	<b>0,00</b>	<b>0,00</b>	<b>0,00</b>
<b>032000</b>	<b>Vermessungswesen</b>				
1/032000-728000	Entgelte für sonstige Leistungen	135,80	0,00	0,00	0,00
	<b>Summe 032000 Vermessungswesen</b>	<b>135,80</b>	<b>0,00</b>	<b>0,00</b>	<b>0,00</b>
<b>033000</b>	<b>Hochbau</b>				
1/033000-631000	Telekommunikationsdienste	2,27	1,92	1,73	0,19
	<b>Summe 033000 Hochbau</b>	<b>2,27</b>	<b>1,92</b>	<b>1,73</b>	<b>0,19</b>

Konto	Bezeichnung	Saldo Brutto 31.12.2021	Saldo Brutto 31.12.2022	Netto	USt
<b>034000</b>	<b>Infrastuktur</b>				
1/034000-631000	Telekommunikationsdienste	5,52	17,34	15,61	1,73
	<b>Summe 034000 Infrastuktur</b>	<b>5,52</b>	<b>17,34</b>	<b>15,61</b>	<b>1,73</b>
<b>099000</b>	<b>Personalvertretung</b>				
1/099000-729000	Sonstige Ausgaben	0,00	20,92	20,92	0,00
	<b>Summe 099000 Personalvertretung</b>	<b>0,00</b>	<b>20,92</b>	<b>20,92</b>	<b>0,00</b>
<b>163000</b>	<b>Freiwillige Feuerwehren</b>				
1/163000-452000	Treibstoffe	420,31	0,00	0,00	0,00
1/163000-617000	Instandhaltung von Fahrzeugen	200,73	0,00	0,00	0,00
1/163000-631100	Internetgebühren	5,52	5,52	5,52	0,00
	<b>Summe 163000 Freiwillige Feuerwehren</b>	<b>626,56</b>	<b>5,52</b>	<b>5,52</b>	<b>0,00</b>
<b>211000</b>	<b>Volksschule</b>				
1/211000-430000	Lebensmittel	99,31	0,00	0,00	0,00
1/211000-600300	Wärme (Fernwärme)	13 961,70	0,00	0,00	0,00
1/211000-621000	Transporte	300,00	0,00	0,00	0,00
1/211000-631000	Telefon	3,84	3,84	3,84	0,00
1/211000-728000	Entgelte für sonstige Leistungen	169,20	0,00	0,00	0,00
1/211000-728020	Entgelte für sonstige Leistungen Brandschutz	288,00	0,00	0,00	0,00
	<b>Summe 211000 Volksschule</b>	<b>14 822,05</b>	<b>3,84</b>	<b>3,84</b>	<b>0,00</b>
<b>211100</b>	<b>Hort der Volksschule Gänserndorf Stadt</b>				
1/211100-430000	Lebensmittel	4 656,85	0,00	0,00	0,00
1/211100-454000	Reinigungsmittel	3,95	0,00	0,00	0,00
1/211100-459000	Sonstige Verbrauchsgüter	65,58	0,00	0,00	0,00
	<b>Summe 211100 Hort der Volksschule Gänserndorf Stadt</b>	<b>4 726,38</b>	<b>0,00</b>	<b>0,00</b>	<b>0,00</b>
<b>211300</b>	<b>Volksschule Gänserndorf Süd</b>				
1/211300-400000	Geringwertige Wirtschaftsgüter des Anlagevermögens	198,69	0,00	0,00	0,00
1/211300-631000	Telekommunikationsdienste	3,84	9,66	9,66	0,00
1/211300-728020	Entgelte für sonstige Leistungen Brandschutz	288,00	0,00	0,00	0,00
	<b>Summe 211300 Volksschule Gänserndorf Süd</b>	<b>490,53</b>	<b>9,66</b>	<b>9,66</b>	<b>0,00</b>
<b>211400</b>	<b>Hort der Volksschule Gänserndorf Süd</b>				
1/211400-430000	Lebensmittel	2 529,16	0,00	0,00	0,00
1/211400-454000	Reinigungsmittel	12,80	0,00	0,00	0,00

Konto	Bezeichnung	Saldo Brutto 31.12.2021	Saldo Brutto 31.12.2022	Netto	USt
1/211400-631000	Telekommunikationsdienste	9,60	9,60	8,00	1,60
	<b>Summe 211400 Hort der Volksschule Gänserndorf Süd</b>	<b>2 551,56</b>	<b>9,60</b>	<b>8,00</b>	<b>1,60</b>
<b>240000</b>	<b>Kindergarten Sonnenblumenkindergarten</b>				
1/240000-430000	Lebensmittel	1 115,22	0,00	0,00	0,00
1/240000-459000	Sonstige Verbrauchsgüter	57,26	0,00	0,00	0,00
1/240000-728020	Entgelte für sonstige Leistungen Brandschutz	180,00	0,00	0,00	0,00
	<b>Summe 240000 Kindergarten Sonnenblumenkindergarten</b>	<b>1 352,48</b>	<b>0,00</b>	<b>0,00</b>	<b>0,00</b>
<b>240100</b>	<b>Kindergarten Regenbogen</b>				
1/240100-430000	Lebensmittel	801,72	0,00	0,00	0,00
1/240100-459000	Sonstige Verbrauchsgüter	47,38	0,00	0,00	0,00
1/240100-631000	Telekommunikationsdienste	0,00	23,82	19,85	3,97
1/240100-728020	Entgelte für sonstige Leistungen Brandschutz	180,00	0,00	0,00	0,00
	<b>Summe 240100 Kindergarten Regenbogen</b>	<b>1 029,10</b>	<b>23,82</b>	<b>19,85</b>	<b>3,97</b>
<b>240111</b>	<b>Zubau Regenbogen Kindergarten</b>				
5/240111-010000	Gebäude und Bauten	284 058,79	0,00	0,00	0,00
	<b>Summe 240111 Zubau Regenbogen Kindergarten</b>	<b>284 058,79</b>	<b>0,00</b>	<b>0,00</b>	<b>0,00</b>
<b>240200</b>	<b>Kindergarten Heidekindergarten</b>				
1/240200-430000	Lebensmittel	601,62	0,00	0,00	0,00
1/240200-459000	Sonstige Verbrauchsgüter	15,60	0,00	0,00	0,00
1/240200-600000	Strom	6 353,08	0,00	0,00	0,00
1/240200-631000	Telekommunikationsdienste	0,00	23,82	19,85	3,97
1/240200-728020	Entgelte für sonstige Leistungen Brandschutz	288,00	0,00	0,00	0,00
	<b>Summe 240200 Kindergarten Heidekindergarten</b>	<b>7 258,30</b>	<b>23,82</b>	<b>19,85</b>	<b>3,97</b>
<b>240217</b>	<b>Zubau Heidekindergarten</b>				
5/240217-010000	Gebäude und Bauten	189 195,26	0,00	0,00	0,00
	<b>Summe 240217 Zubau Heidekindergarten</b>	<b>189 195,26</b>	<b>0,00</b>	<b>0,00</b>	<b>0,00</b>
<b>240500</b>	<b>Kinderhaus</b>				
1/240500-728020	Entgelte für sonstige Leistungen Brandschutz	180,00	0,00	0,00	0,00
	<b>Summe 240500 Kinderhaus</b>	<b>180,00</b>	<b>0,00</b>	<b>0,00</b>	<b>0,00</b>
<b>240600</b>	<b>Kindergarten Kunterbunt</b>				
1/240600-430000	Lebensmittel	3 908,41	0,00	0,00	0,00
1/240600-459000	Sonstige Verbrauchsgüter	153,90	0,00	0,00	0,00

Konto	Bezeichnung	Saldo Brutto 31.12.2021	Saldo Brutto 31.12.2022	Netto	USt
1/240600-600000	Strom	0,00	10,00	8,33	1,67
1/240600-614000	Instandhaltung von Gebäuden	394,78	0,00	0,00	0,00
1/240600-728000	Entgelte für sonstige Leistungen	211,32	0,00	0,00	0,00
1/240600-728020	Entgelte für sonstige Leistungen Brandschutz	288,00	0,00	0,00	0,00
	<b>Summe 240600 Kindergarten Kunterbunt</b>	<b>4 956,41</b>	<b>10,00</b>	<b>8,33</b>	<b>1,67</b>
<b>240800</b>	<b>Kindergarten Wolkenschiff</b>				
1/240800-430000	Lebensmittel	3 015,73	0,00	0,00	0,00
1/240800-728020	Entgelte für sonstige Leistungen Brandschutz	288,00	0,00	0,00	0,00
	<b>Summe 240800 Kindergarten Wolkenschiff</b>	<b>3 303,73</b>	<b>0,00</b>	<b>0,00</b>	<b>0,00</b>
<b>240910</b>	<b>Kindergarten Wirbelwind</b>				
1/240910-430000	Lebensmittel	2 837,10	0,00	0,00	0,00
1/240910-459000	Sonstige Verbrauchsgüter	96,58	0,00	0,00	0,00
1/240910-600300	Wärme (Fernwärme)	2 069,30	0,00	0,00	0,00
1/240910-728000	Entgelte für sonstige Leistungen	202,44	0,00	0,00	0,00
1/240910-728020	Entgelte für sonstige Leistungen Brandschutz	288,00	0,00	0,00	0,00
	<b>Summe 240910 Kindergarten Wirbelwind</b>	<b>5 493,42</b>	<b>0,00</b>	<b>0,00</b>	<b>0,00</b>
<b>259100</b>	<b>Jugendkoordination</b>				
1/259100-631000	Telekommunikationsdienste	49,10	0,00	0,00	0,00
	<b>Summe 259100 Jugendkoordination</b>	<b>49,10</b>	<b>0,00</b>	<b>0,00</b>	<b>0,00</b>
<b>263000</b>	<b>Turn- und Stadthalle</b>				
1/263000-631100	Internetgebühren	4,60	3,84	3,20	0,64
1/263000-700001	Miete/Wäsche Arbeitsbekleidung	58,96	0,00	0,00	0,00
1/263000-728020	Entgelte für sonstige Leistungen Brandschutz	288,00	0,00	0,00	0,00
	<b>Summe 263000 Turn- und Stadthalle</b>	<b>351,56</b>	<b>3,84</b>	<b>3,20</b>	<b>0,64</b>
<b>273000</b>	<b>Volksbüchereien</b>				
1/273000-454000	Reinigungsmittel	25,38	0,00	0,00	0,00
1/273000-456000	Büromittel	41,88	0,00	0,00	0,00
1/273000-600000	Strom	0,00	7,74	6,45	1,29
1/273000-631100	Internetgebühren	17,39	0,00	0,00	0,00
1/273000-728020	Entgelte für sonstige Leistungen Brandschutz	180,00	0,00	0,00	0,00
	<b>Summe 273000 Volksbüchereien</b>	<b>264,65</b>	<b>7,74</b>	<b>6,45</b>	<b>1,29</b>
<b>300000</b>	<b>Kulturhaus (Schmied-Villa)</b>				
1/300000-614000	Instandhaltung von Gebäuden	75,43	0,00	0,00	0,00

Konto	Bezeichnung	Saldo Brutto 31.12.2021	Saldo Brutto 31.12.2022	Netto	USt
1/300000-631000	Telefonkommunikation	0,00	14,00	11,67	2,33
1/300000-728000	Entgelte für sonstige Leistungen	105,31	0,00	0,00	0,00
1/300000-728020	Entgelte für sonstige Leistungen Brandschutz	288,00	0,00	0,00	0,00
	<b>Summe 300000 Kulturhaus (Schmied-Villa)</b>	<b>468,74</b>	<b>14,00</b>	<b>11,67</b>	<b>2,33</b>
<b>300100</b>	<b>Kulturamt</b>				
1/300100-631000	Telekommunikationsdienste	0,00	1,92	1,92	0,00
	<b>Summe 300100 Kulturamt</b>	<b>0,00</b>	<b>1,92</b>	<b>1,92</b>	<b>0,00</b>
<b>469000</b>	<b>Sonst.Massnahmen</b>				
1/469000-757400	Förderung der Tagesmütter, Kinderhort	360,00	0,00	0,00	0,00
	<b>Summe 469000 Sonst.Massnahmen</b>	<b>360,00</b>	<b>0,00</b>	<b>0,00</b>	<b>0,00</b>
<b>510000</b>	<b>Medizinische Bereichsversorgung</b>				
1/510000-631000	Telekommunikationsdienste	0,00	1,92	1,92	0,00
	<b>Summe 510000 Medizinische Bereichsversorgung</b>	<b>0,00</b>	<b>1,92</b>	<b>1,92</b>	<b>0,00</b>
<b>519100</b>	<b>Sonstige Einrichtungen und Maßnahmen – COVID-19</b>				
1/519100-729000	Sonstige Aufwendungen	20,92	0,00	0,00	0,00
	<b>Summe 519100 Sonstige Einrichtungen und Maßnahmen – COVID-19</b>	<b>20,92</b>	<b>0,00</b>	<b>0,00</b>	<b>0,00</b>
<b>529000</b>	<b>Sonstige Maßnahmen</b>				
1/529000-728000	Entgelte für sonstige Leistungen (Schädlingsbekämpfung)	246,00	0,00	0,00	0,00
	<b>Summe 529000 Sonstige Maßnahmen</b>	<b>246,00</b>	<b>0,00</b>	<b>0,00</b>	<b>0,00</b>
<b>612000</b>	<b>Gemeindestraßen</b>				
1/612000-728020	Entgelte für sonstige Leistungen Brandschutz (Parkdeck)	288,00	0,00	0,00	0,00
	<b>Summe 612000 Gemeindestraßen</b>	<b>288,00</b>	<b>0,00</b>	<b>0,00</b>	<b>0,00</b>
<b>640000</b>	<b>Einrichtung und Maßnahmen der Straßenverkehrsordnung</b>				
1/640000-729000	Sonstige Ausgaben	0,00	1,92	1,92	0,00
	<b>Summe 640000 Einrichtung und Maßnahmen der Straßenverkehrsordnung</b>	<b>0,00</b>	<b>1,92</b>	<b>1,92</b>	<b>0,00</b>
<b>814000</b>	<b>Straßenreinigung</b>				
1/814000-452000	Treibstoffe	82,38	0,00	0,00	0,00
1/814000-631000	Telefon	3,84	3,84	3,84	0,00
1/814000-700001	Miete/Wäsche Arbeitsbekleidung	115,50	0,00	0,00	0,00
	<b>Summe 814000 Straßenreinigung</b>	<b>201,72</b>	<b>3,84</b>	<b>3,84</b>	<b>0,00</b>

Konto	Bezeichnung	Saldo Brutto 31.12.2021	Saldo Brutto 31.12.2022	Netto	USt
<b>815000</b>	<b>Park- und Gartenanlagen</b>				
1/815000-452000	Treibstoffe	44,60	0,00	0,00	0,00
1/815000-631000	Telefon	7,68	5,76	5,76	0,00
1/815000-700001	Miete/Wäsche Arbeitsbekleidung	199,13	0,00	0,00	0,00
	<b>Summe 815000 Park- und Gartenanlagen</b>	<b>251,41</b>	<b>5,76</b>	<b>5,76</b>	<b>0,00</b>
<b>816000</b>	<b>Öffentliche Beleuchtung und öffentliche Uhren</b>				
1/816000-600000	Strom	2 313,20	0,00	0,00	0,00
	<b>Summe 816000 Öffentliche Beleuchtung und öffentliche Uhren</b>	<b>2 313,20</b>	<b>0,00</b>	<b>0,00</b>	<b>0,00</b>
<b>817000</b>	<b>Friedhof (einschl. Halle)</b>				
1/817000-452000	Treibstoffe	47,88	0,00	0,00	0,00
1/817000-613000	Instandhaltung von sonstigen Grundstückseinrichtungen	419,45	0,00	0,00	0,00
1/817000-631000	Telefon	1,92	1,92	1,92	0,00
1/817000-631100	Internetgebühren	7,72	7,72	7,72	0,00
1/817000-700001	Miete/Wäsche Arbeitsbekleidung	118,25	0,00	0,00	0,00
1/817000-728020	Entgelte für sonstige Leistungen Brandschutz	180,00	0,00	0,00	0,00
	<b>Summe 817000 Friedhof (einschl. Halle)</b>	<b>775,22</b>	<b>9,64</b>	<b>9,64</b>	<b>0,00</b>
<b>820000</b>	<b>Wirtschaftshof</b>				
1/820000-452000	Treibstoffe	2 353,56	0,00	0,00	0,00
1/820000-631000	Telefon	369,00	369,01	350,56	18,45
1/820000-631100	Internetgebühren	29,00	30,23	28,72	1,51
1/820000-700001	Miete/Wäsche Arbeitsbekleidung	1 426,04	0,00	0,00	0,00
1/820000-728020	Entgelte für sonstige Leistungen Brandschutz	180,00	0,00	0,00	0,00
	<b>Summe 820000 Wirtschaftshof</b>	<b>4 357,60</b>	<b>399,24</b>	<b>379,28</b>	<b>19,96</b>
<b>833000</b>	<b>Regionalbad</b>				
1/833000-600000	Strom	5 045,44	0,00	0,00	0,00
1/833000-631000	Telekommunikationsdienste	51,12	5,76	4,80	0,96
1/833000-657100	Disagien	8,50	0,00	0,00	0,00
1/833000-659000	Geldverkehrs- und Bankspesen	3,88	0,00	0,00	0,00
1/833000-700000	Mietzinse	0,00	420,00	350,00	70,00
1/833000-728020	Entgelte für sonstige Leistungen Brandschutz	288,00	0,00	0,00	0,00
	<b>Summe 833000 Regionalbad</b>	<b>5 396,94</b>	<b>425,76</b>	<b>354,80</b>	<b>70,96</b>
<b>842000</b>	<b>Waldbesitz Gemeindewald</b>				
1/842000-452000	Treibstoffe	174,94	0,00	0,00	0,00

Konto	Bezeichnung	Saldo Brutto 31.12.2021	Saldo Brutto 31.12.2022	Netto	USt
1/842000-600000	Strom	443,81	0,00	0,00	0,00
1/842000-631000	Telekommunikationsdienste	36,15	5,76	5,76	0,00
1/842000-700001	Miete/Wäsche Arbeitsbekleidung	94,61	0,00	0,00	0,00
	<b>Summe 842000 Waldbesitz Gemeindewald</b>	<b>749,51</b>	<b>5,76</b>	<b>5,76</b>	<b>0,00</b>
<b>850000</b>	<b>Betriebe der Wasserversorgung</b>				
1/850000-430000	Lebensmittel	17,84	0,00	0,00	0,00
1/850000-452000	Treibstoffe	386,59	0,00	0,00	0,00
1/850000-600000	Strom	-80,25	0,00	0,00	0,00
1/850000-631000	Telefon	5,76	5,76	4,80	0,96
1/850000-631100	Internetgebühren	57,76	3,60	3,00	0,60
1/850000-700001	Miete/Wäsche Arbeitsbekleidung	220,12	0,00	0,00	0,00
1/850000-728000	Entgelte für sonstige Leistungen	60,42	0,00	0,00	0,00
1/850000-728020	Entgelte für sonstige Leistungen Brandschutz	360,00	0,00	0,00	0,00
1/850000-728800	Entgelte für sonstige Leistungen EDV	129,12	0,00	0,00	0,00
	<b>Summe 850000 Betriebe der Wasserversorgung</b>	<b>1 157,36</b>	<b>9,36</b>	<b>7,80</b>	<b>1,56</b>
<b>851000</b>	<b>Betriebe der Abwasserbeseitigung</b>				
1/851000-452000	Treibstoffe	280,12	0,00	0,00	0,00
1/851000-459000	Sonstige Verbrauchsgüter	835,98	0,00	0,00	0,00
1/851000-600000	Strom	10 079,04	0,00	0,00	0,00
1/851000-631000	Telefon	11,58	12,04	10,03	2,01
1/851000-631100	Internetgebühren	23,52	23,52	19,60	3,92
1/851000-700001	Miete/Wäsche Arbeitsbekleidung	464,80	0,00	0,00	0,00
1/851000-728000	Entgelte für sonstige Leistungen	6 884,42	0,00	0,00	0,00
1/851000-728020	Entgelte für sonstige Leistungen Brandschutz	180,00	0,00	0,00	0,00
	<b>Summe 851000 Betriebe der Abwasserbeseitigung</b>	<b>18 759,46</b>	<b>35,56</b>	<b>29,63</b>	<b>5,93</b>
<b>852000</b>	<b>Betriebe der Müllbeseitigung</b>				
1/852000-002000	Straßenbauten	3 600,00	0,00	0,00	0,00
1/852000-452000	Treibstoffe	210,60	0,00	0,00	0,00
1/852000-621000	Transporte	1 428,64	0,00	0,00	0,00
1/852000-631000	Telekommunikationsdienste	5,76	5,76	4,80	0,96
1/852000-700000	Mietzinse	972,18	0,00	0,00	0,00
1/852000-700001	Miete/Wäsche Arbeitsbekleidung	246,50	0,00	0,00	0,00
1/852000-728600	Entgelte für sonstige Leistungen (Restmüll u. Baurestmassen- Deponiegebühr)	162,03	0,00	0,00	0,00
1/852000-728700	Entgelte für sonstige Leistungen (Sperrmüll)	630,96	0,00	0,00	0,00
1/852000-728900	Entgelte für sonstige Leistungen (gefährlicher Abfälle)	1 987,71	0,00	0,00	0,00
1/852000-728910	Entgelte für sonstige Leistungen (Kompostierung)	3 259,28	0,00	0,00	0,00



# Rechnungsabschluss 2022

Stadtgemeinde Gänserndorf

## Nachweis Lieferantenverbindlichkeiten

Konto	Bezeichnung	Saldo Brutto 31.12.2021	Saldo Brutto 31.12.2022	Netto	USt
1/852000-728920	Entgelte für sonstige Leistungen (Altpapier)	152,90	0,00	0,00	0,00
1/852000-728960	Engelte für sonstige Leistungen (Sickerwasser)	2 884,20	0,00	0,00	0,00
2/852000+808110	Veräußerung von Ware (ASZ-Abfallersatz)	0,00	609,12	553,74	55,38
2/852000+816800	Kostenersatz Plastik und Metall (Leichtverpackungen)	357,00	10 980,27	9 400,06	1 580,21
<b>Summe 852000 Betriebe der Müllbeseitigung</b>		<b>15 183,76</b>	<b>-11 583,63</b>	<b>-9 949,00</b>	<b>-1 634,63</b>
<b>853000</b>	<b>Errichtung und Verwaltung von Wohn- u. Geschäftsgebäuden</b>				
1/853000-600000	Strom	188,00	0,00	0,00	0,00
1/853000-631000	Telekommunikationsdienste	39,58	0,00	0,00	0,00
1/853000-728020	Entgelte für sonstige Leistungen Brandschutz	180,00	0,00	0,00	0,00
<b>Summe 853000 Errichtung und Verwaltung von Wohn- u. Geschäftsgebäuden</b>		<b>407,58</b>	<b>0,00</b>	<b>0,00</b>	<b>0,00</b>
<b>900000</b>	<b>Finanzabteilung u. Finanzverwaltung</b>				
1/900000-631000	Telefon	1,92	1,91	1,72	0,19
<b>Summe 900000 Finanzabteilung u. Finanzverwaltung</b>		<b>1,92</b>	<b>1,91</b>	<b>1,72</b>	<b>0,19</b>
<b>910000</b>	<b>Geldverkehr</b>				
1/910000-657100	Disagien	2,06	0,00	0,00	0,00
1/910000-659000	Geldverkehrsspesen	0,32	0,00	0,00	0,00
<b>Summe 910000 Geldverkehr</b>		<b>2,38</b>	<b>0,00</b>	<b>0,00</b>	<b>0,00</b>
<b>Gesamt</b>		<b>Brutto</b>	<b>Brutto</b>	<b>Netto</b>	<b>USt</b>
		<b>31.12.2021</b>	<b>31.12.2022</b>		
		<b>2 739 401,79</b>	<b>-10 501,92</b>	<b>-8 985,99</b>	<b>-1 515,93</b>

### Verbindlichkeiten

Konto	Bezeichnung	Saldo lt. Konto 31.12.2021	Saldo lt. Konto 31.12.2022	Offen	Differenz
331000	Kurzfristige Verbindlichkeiten aus Lieferungen und Leistungen	2 739 401,79	-10 501,92	-10 501,92	0,00
332000	Langfristige Verbindlichkeiten aus Lieferungen und Leistungen	0,00	0,00	0,00	0,00
333000	Kurzfristige Verbindlichkeiten aus Abgaben	0,00	0,00	0,00	0,00
<b>Summe</b>		<b>2 739 401,79</b>	<b>-10 501,92</b>	<b>-10 501,92</b>	<b>0,00</b>

Nettovermögensveränderungsrechnung	Saldo der Eröffnungsbilanz	Kumuliertes Nettoergebnis	Haushalts-rücklagen	Neubewertungs-rücklagen	Fremdwährungs-umrechnungs-rücklagen	Summe Nettovermögen
<b>Nettovermögen zum 31.12.2021</b>	<b>37 089 440,66</b>	<b>7 054 300,94</b>	<b>41 933 419,99</b>	<b>0,00</b>	<b>0,00</b>	<b>86 077 161,59</b>
1. Änderungen der Ansatz- und Bewertungsmethoden	0,00	0,00	XXXXXXXXXXXXXX	0,00	0,00	0,00
2. Nacherfassung von Vermögenswerten	0,00	0,00	0,00	0,00	0,00	0,00
3. Änderung der erstmaligen Eröffnungsbilanz (gem. § 38 Abs. 8)	0,00	0,00	0,00	0,00	0,00	0,00
<b>Angepasstes Nettovermögen zum 31.12.2021</b>	<b>37 089 440,66</b>	<b>7 054 300,94</b>	<b>41 933 419,99</b>	<b>0,00</b>	<b>0,00</b>	<b>86 077 161,59</b>
4. Veränderung aus der Bewertung von zur Veräußerung verfügbarer Finanzinstrumente	XXXXXXXXXXXXXX	XXXXXXXXXXXXXX	XXXXXXXXXXXXXX	0,00	XXXXXXXXXXXXXX	0,00
5. Veränderung aus der Bewertung von Beteiligungen	XXXXXXXXXXXXXX	XXXXXXXXXXXXXX	XXXXXXXXXXXXXX	0,00	XXXXXXXXXXXXXX	0,00
6. Veränderung aus der Umrechnung von Vermögen und Fremdmittel in fremder Währung	XXXXXXXXXXXXXX	XXXXXXXXXXXXXX	XXXXXXXXXXXXXX	XXXXXXXXXXXXXX	0,00	0,00
<b>Summe Nettoveränderung, die nicht in die Ergebnisrechnung eingegangen ist</b>						
7. Nettoergebnis des Finanzjahres (SA0)	XXXXXXXXXXXXXX	6 557 265,45	XXXXXXXXXXXXXX	XXXXXXXXXXXXXX	XXXXXXXXXXXXXX	6 557 265,45
8. Zuweisung und Entnahmen von Haushaltsrücklagen (SU23)	XXXXXXXXXXXXXX	-54 525,65	54 525,65	XXXXXXXXXXXXXX	XXXXXXXXXXXXXX	0,00
<b>Nettovermögen zum 31.12.2022</b>	<b>37 089 440,66</b>	<b>13 557 040,74</b>	<b>41 987 945,64</b>	<b>0,00</b>	<b>0,00</b>	<b>92 634 427,04</b>

Haushaltskonto	Bezeichnung Ansatz	Bezeichnung Post	Summe Einzahlungen	Summe Auszahlungen
<b>Transferzahlungen von/an Bund, Bundesfonds, Bundeskammern</b>				
<b>Gesamtsumme Transferzahlungen von/an Bund, Bundesfonds, Bundeskammern</b>			<b>15 090 611,80</b>	<b>0,00</b>
<b>Summe Kapitaltransfers</b>			<b>278 328,84</b>	<b>0,00</b>
<b>Summe Laufende Transfers</b>			<b>14 812 282,96</b>	<b>0,00</b>
2/021000+816000	Statistik	Kostenbeiträge (Kostenersätze) für sonstige Verwaltungsleistungen	59,98	
2/240100+860000	Kindergarten Regenbogen	Transfers von Bund, Bundesfonds und Bundeskammern	3 141,81	
2/240600+860000	Kindergarten Kunterbunt	Kapitaltransferzahlungen von Bund und Bundesfonds	3 628,84	
2/270000+863000	Volkshochschule	Transfers von sonstigen Trägern öffentlichen Rechts und Sozialversicherungsträgern	328,41	
2/273000+860000	Volksbüchereien	Kapitaltransferzahlungen von Bund und Bundesfonds	3 743,00	
2/512000+860000	Sonstige medizinische Beratung und Betreuung	Transfers von Bund, Bundesfonds und Bundeskammern	76 774,20	
2/519100+860000	Sonstige Einrichtungen und Maßnahmen – COVID-19	Transfers von Bund (COVID 19- Ersatz)	143 879,30	
2/820000+860000	Wirtschaftshof	Kapitaltransferzahlungen von Bund und Bundesfonds	46 225,01	
2/833000+300000	Regionalbad	Kapitaltransfers von Bund, Bundesfonds und Bundeskammern	3 000,00	
2/833000+860000	Regionalbad	Kapitaltransferzahlungen von Bund und Bundesfonds	1 631,28	
2/850000+300000	Betriebe der Wasserversorgung	Kapitaltransfers von Bund, Bundesfonds und Bundeskammern	10 548,84	
2/850000+860000	Betriebe der Wasserversorgung	Transfers von Bund, Bundesfonds und Bundeskammern	21 887,24	
2/851000+860000	Betriebe der Abwasserbeseitigung	Kapitaltransferzahlungen von Bund und Bundesfonds	141 685,74	
2/925000+859400	Ertragsanteile an gemeinschaftlichen Bundesabgaben	Abgabenertragsanteile nach Bevölkerungsschlüssel (inkl.KEST.)	14 249 899,07	
2/941000+860000	Sonstige Finanzaufweisungen nach dem FAG	Laufende Transferzahlungen vom Bund	119 399,08	
6/263006+300000	Stadthalle Sanierung	Kapitaltransfers von Bund, Bundesfonds und Bundeskammern	219 780,00	
6/850008+300000	Wasserleitungsbau	Kapitaltransfers von Bund, Bundesfonds und Bundeskammern	22 500,00	
6/851005+300000	Kanalisationsanlage	Kapitaltransfers von Bund, Bundesfonds und Bundeskammern	22 500,00	

Haushaltskonto	Bezeichnung Ansatz	Bezeichnung Post	Summe Einzahlungen	Summe Auszahlungen
<b>Transferzahlungen von/an Länder, Landesfonds, Landeskammern</b>				
<b>Gesamtsumme Transferzahlungen von/an Länder, Landesfonds, Landeskammern</b>			<b>2 553 668,65</b>	<b>2 829 879,21</b>
<b>Summe Kapitaltransfers</b>			<b>323 107,66</b>	<b>0,00</b>
<b>Summe Laufende Transfers</b>			<b>2 230 560,99</b>	<b>2 829 879,21</b>
2/010000+861000	Stadtzentrale	Transfers von Ländern, Landesfonds und Landeskammern	8 848,77	
2/015000+861000	Pressestelle, Amtsblatt und Öffentlichkeitsarbeit	Transfers von Ländern, Landesfonds und Landeskammern	1 272,91	
2/023000+861000	Einwohneramt und Bürgerservice	Transfers von Ländern, Landesfonds und Landeskammern	3 198,98	
2/024000+816000	Wahlangelegenheiten	Kostenbeiträge (Kostenersätze) für sonstige Verwaltungsleistungen	9 237,18	
2/030000+861000	Bauamt	Transfers von Ländern, Landesfonds und Landeskammern	5 727,42	
2/033000+861000	Hochbau	Transfers von Ländern, Landesfonds und Landeskammern	8 001,04	
2/034000+861000	Infrastruktur	Transfers von Ländern, Landesfonds und Landeskammern	4 632,36	
2/133000+861000	Veterinärpolizei	Transfers von Ländern, Landesfonds und Landeskammern	181,20	
2/211000+301000	Volksschule	Kapitaltransfers von Ländern, Landesfonds und Landeskammern	15 300,00	
2/211000+861000	Volksschule	Transfers von Ländern, Landesfonds und Landeskammern	5 723,02	
2/211000+861200	Volksschule	Laufende Transferzahlungen vom Land (Zuschuss)	17 261,03	
2/211100+861000	Hort der Volksschule Gänserndorf Stadt	Laufende Transferzahlungen von Ländern und Landesfonds	22 507,55	
2/211300+301000	Volksschule Gänserndorf Süd	Kapitaltransfers von Ländern, Landesfonds und Landeskammern	9 500,00	
2/211300+861000	Volksschule Gänserndorf Süd	Laufende Transferzahlungen von Ländern und Landesfonds	141 478,20	
2/211400+861000	Hort der Volksschule Gänserndorf Süd	Laufende Transferzahlungen von Ländern und Landesfonds	142 877,73	
2/240100+861000	Kindergarten Regenbogen	Laufende Transferzahlungen von Ländern und Landesfonds	1 819,14	
2/240200+861000	Kindergarten Heidekindergarten	Laufende Transferzahlungen von Ländern und Landesfonds	5 510,82	
2/240500+861200	Kinderhaus	Laufende Transferzahlungen Land (Zuschuss)	3 332,59	
2/240600+301000	Kindergarten Kunterbunt	Kapitaltransfers von Ländern, Landesfonds und Landeskammern	15 900,00	
2/240600+861000	Kindergarten Kunterbunt	Laufende Transferzahlungen von Ländern und Landesfonds	22 733,16	
2/240800+301000	Kindergarten Wolkenschiff	Kapitaltransfers von Ländern, Landesfonds und Landeskammern	4 200,00	
2/240800+861000	Kindergarten Wolkenschiff	Laufende Transferzahlungen von Ländern und Landesfonds	36 488,81	
2/240910+301000	Kindergarten Wirbelwind	Kapitaltransfers von Ländern, Landesfonds und Landeskammern	5 200,00	
2/240910+861000	Kindergarten Wirbelwind	Laufende Transferzahlungen von Ländern und Landesfonds	71 107,35	
2/259100+861000	Jugendkoordination	Transfers von Ländern, Landesfonds und Landeskammern	929,97	
2/263000+861000	Turn- und Stadthalle	Laufende Transferzahlungen von Ländern und Landesfonds	28 899,24	
2/270000+861000	Volkshochschule	Transfers von Ländern, Landesfonds und Landeskammern	3 097,80	
2/300000+861000	Kulturhaus (Schmied-Villa)	Transfers von Ländern, Landesfonds und Landeskammern	253,96	
2/300100+861000	Kulturamt	Transfers von Ländern, Landesfonds und Landeskammern	1 699,83	
2/320000+861000	Ausbildung in Musik und darstellender Kunst	Transfers von Ländern, Landesfonds und Landeskammern	253,97	
2/361000+301000	Nicht wissenschaftliche Archive	Kapitaltransfers von Ländern, Landesfonds und Landeskammern	750,00	
2/512000+861000	Sonstige medizinische Beratung und Betreuung	Transfers von Ländern, Landesfonds und Landeskammern	580,80	
2/612000+861000	Gemeindestraßen	Laufende Transferzahlungen von Ländern und Landesfonds	13 584,08	
2/814000+861000	Straßenreinigung	Transfers von Ländern, Landesfonds und Landeskammern	1 079,90	

Haushaltskonto	Bezeichnung Ansatz	Bezeichnung Post	Summe Einzahlungen	Summe Auszahlungen
<b>Transferzahlungen von/an Länder, Landesfonds, Landeskammern</b>				
<b>Gesamtsumme Transferzahlungen von/an Länder, Landesfonds, Landeskammern</b>			<b>2 553 668,65</b>	<b>2 829 879,21</b>
<b>Summe Kapitaltransfers</b>			<b>323 107,66</b>	<b>0,00</b>
<b>Summe Laufende Transfers</b>			<b>2 230 560,99</b>	<b>2 829 879,21</b>
2/815000+301000	Park- und Gartenanlagen	Kapitaltransfers von Ländern, Landesfonds und Landeskammern	23 500,00	
2/815000+861000	Park- und Gartenanlagen	Transfers von Ländern, Landesfonds und Landeskammern	1 341,24	
2/817000+861000	Friedhof (einschl. Halle)	Transfers von Ländern, Landesfonds und Landeskammern	1 178,65	
2/820000+861000	Wirtschaftshof	Laufende Transferzahlungen von Ländern und Landesfonds	17 329,20	
2/833000+861000	Regionalbad	Laufende Transferzahlungen von Ländern und Landesfonds	140 698,89	
2/833000+861100	Regionalbad	Transfers von Ländern, Landesfonds und Landeskammern	1 038,40	
2/842000+301000	Waldbesitz Gemeindewald	Kapitaltransfers von Ländern (Stadterneuerung)	638,50	
2/842000+861000	Waldbesitz Gemeindewald	Transfers von Ländern, Landesfonds und Landeskammern	1 524,67	
2/850000+861000	Betriebe der Wasserversorgung	Laufende Transferzahlungen von Ländern und Landesfonds	1 194,79	
2/851000+861000	Betriebe der Abwasserbeseitigung	Laufende Transferzahlungen von Ländern und Landesfonds	5 783,49	
2/875000+861000	Straßenverkehrsbetriebe	Transfers von Ländern, Landesfonds und Landeskammern	219 169,57	
2/900000+861000	Finanzabteilung u. Finanzverwaltung	Transfers von Ländern, Landesfonds und Landeskammern	4 671,21	
2/921000+861000	Zwischen Ländern und Gemeinden geteilte Abgaben	Transfers von Ländern, Landesfonds und Landeskammern	72 752,72	
2/940000+861000	Bedarfszuweisungen	Laufende Transferzahlungen von Ländern (Ausgleichszahlung)	301 304,01	
2/947000+861000	Sonstige Zuschüsse d. Länder	Laufende Transferzahlungen von Ländern und Landesfonds	277 955,34	
6/612003+301000	Strassenbau u. Gehwege	Kapitaltransfers von Ländern, Landesfonds und Landeskammern	177 119,16	
6/612003+871120	Strassenbau u. Gehwege	Kapitaltransferzahlungen vom Land (Bedarfszuweisung)	250 000,00	
6/710038+301000	Wegerhaltungsmaßnahmen Güterwege	Kapitaltransfers von Ländern (Abteilung B/6)	1 000,00	
6/710038+871120	Wegerhaltungsmaßnahmen Güterwege	Kapitaltransferzahlungen vom Land (Bedarfszuweisung)	1 000,00	
6/816014+871120	Strassenbeleuchtung	Bedarfszuweisungsmittel (Lichtpunkte)	1 300,00	
6/833002+301000	Regionalbad - Neubau	Kapitaltransfers vom Land Abteilung RU3	50 000,00	
6/833002+301100	Regionalbad - Neubau	Kapitaltransfers von Land Abteilung	20 000,00	
6/833002+871120	Regionalbad - Neubau	Kapitaltransferzahlungen vom Land (Bedarfszuweisung)	370 000,00	
1/220000-751000	Berufsbildende Pflichtschulen	Transfers Berufsschülerhaltungsbeitrag		222 600,00
1/419000-751000	Sonstige Einrichtungen und Maßnahmen	Laufende Transferzahlungen an das Land Sozialhilfe-Wohnsitzgem.Beitrag		94 907,79
1/419000-751100	Sonstige Einrichtungen und Maßnahmen	Sozialhilfe-Umlage		2 074 694,80
1/439000-751000	Sonstige Einrichtungen und Maßnahmen	Laufende Transferzahlungen an das Land (Kinder- u. Jugendhilfe-Umlage)		395 864,16
1/510000-751000	Medizinische Bereichsversorgung	Laufende Transferzahlungen an das Land		41 812,46

Haushaltskonto	Bezeichnung Ansatz	Bezeichnung Post	Summe Einzahlungen	Summe Auszahlungen
<b>Transferzahlungen von/an Gemeinden, Gemeindeverbände, Gemeindefonds</b>				
<b>Gesamtsumme Transferzahlungen von/an Gemeinden, Gemeindeverbände, Gemeindefonds</b>			<b>416 513,97</b>	<b>5 152 663,03</b>
<b>Summe Kapitaltransfers</b>			<b>0,00</b>	<b>0,00</b>
<b>Summe Laufende Transfers</b>			<b>416 513,97</b>	<b>5 152 663,03</b>
2/010000+827000	Stadtzentrale	Kostenersätze für die Überlassung von Bediensteten an Dritte	16 907,48	
2/029000+816000	Amtsgebäude	Kostenersätze für sonstige Leistungen Standesamt	10 040,01	
2/080000+827000	Pensionen	Kostenersätze für die Überlassung von Bediensteten an Dritte	27 951,18	
2/211000+816600	Volksschule	Sonderschulgemeinde Betriebskostenersätze inkl. Personal	31 380,88	
2/211000+816800	Volksschule	Sonderschulgemeinde Kostenersatz Instandhaltungs-, Wartungs- und Erneuerungskosten	9 294,52	
2/211000+862000	Volksschule	Laufende Transferzahlungen von Gemeinden	1 500,00	
2/240500+862000	Kinderhaus	Laufende Transferzahlungen von Gemeinden	835,00	
2/833000+862000	Regionalbad	Laufende Transferzahlungen von Gemeinden, -verbänden u. -fonds	63 135,72	
2/900000+827000	Finanzabteilung u. Finanzverwaltung	Kostenersätze für die Überlassung von Bediensteten an Dritte	72 731,10	
2/916000+862000	Abgeltungsbeträge und Schadenersätze von Dritten	Laufende Transferzahlungen von Gemeindeverbänden (Erdölbund)	182 738,08	
1/022000-752000	Standesamt	Laufende Transferzahlungen an Gemeinden, -verbände u. -fonds		148 900,00
1/060000-752000	Beiträge an Verbände, Vereine und sonstige Organisationen	Laufende Transferzahlungen an Gemeinden, -verbände u. -fonds		43 200,00
1/080000-752000	Pensionen	Transfers an Gemeinden, Gemeindeverbände (ohne marktbestimmte Tätigkeit) und Gemeindefonds		285 788,40
1/211000-752400	Volksschule	Laufende Transferzahlungen an Volksschule Straßhof		6 200,00
1/212000-752000	NÖ Mittelschule	Laufende Transferzahlungen an Gemeindeverband Matzen-Raggendorf		84 303,09
1/212000-752170	NÖ Mittelschule	Laufende Transferzahlungen an Sport-Mittelschulgemeinde Leopoldsdorf		9 200,00
1/212000-752200	NÖ Mittelschule	Laufende Transferzahlungen an Gemeindeverband Gänserndorf		338 492,20
1/212000-752300	NÖ Mittelschule	Laufende Transferzahlungen an Gemeindeverband Auersthal		82 697,59
1/212000-752400	NÖ Mittelschule	Laufende Transferzahlungen an Gemeindeverband Strasshof		17 382,72
1/212000-752500	NÖ Mittelschule	Transfers an Gemeinden, Gemeindeverbände Mittelschule Dürnkrot		2 000,00
1/212000-752600	NÖ Mittelschule	Transfers an Gemeinden Neuen Mittelschule Marchegg		826,69
1/213000-752200	Sonderschulen	Laufende Transferzahlungen an Gemeindeverband Gänserndorf		111 817,54
1/213000-752400	Sonderschulen	Laufende Transferzahlungen an Gemeindeverband Strasshof		13 757,73
1/214000-752200	Polytechnische Schulen	Laufende Transferzahlungen an Gemeindeverband Gänserndorf		59 911,21
1/320000-752000	Ausbildung in Musik und darstellender Kunst	Laufende Transferzahlungen an Gemeinden, -verbände u. -fonds		192 511,98
1/562000-752000	Krankenanstalten	Laufende Transferzahlungen für Nökas		3 565 694,49
1/562100-752000	Krankenanstalten	Laufende Transferzahlungen NÖKAS (Verwaltungsaufwand)		70,01
1/631000-752000	Schutzwasserbau	Laufende Transferzahlungen an Gemeinden, -verbände u. -fonds		17 338,00
1/875000-752000	Straßenverkehrsbetriebe	Laufende Transferzahlungen an Gemeinden, -verbände u. -fonds		172 571,38

Haushaltskonto	Bezeichnung Ansatz	Bezeichnung Post	Summe Einzahlungen	Summe Auszahlungen
<b>Transferzahlungen von/an Sozialversicherungsträger</b>				
<b>Gesamtsumme Transferzahlungen von/an Sozialversicherungsträger</b>			<b>21 735,18</b>	<b>0,00</b>
<b>Summe Kapitaltransfers</b>			<b>0,00</b>	<b>0,00</b>
<b>Summe Laufende Transfers</b>			<b>21 735,18</b>	<b>0,00</b>
2/010000+863000	Stadtzentrale	Laufende Transferzahlungen von Sozialversicherungsträgern	846,40	
2/033000+863000	Hochbau	Laufende Transferzahlungen von Sozialversicherungsträgern	2 462,63	
2/240100+863000	Kindergarten Regenbogen	Laufende Transferzahlungen von Sozialversicherungsträgern	2 026,25	
2/263000+863000	Turn- und Stadthalle	Laufende Transferzahlungen von Sozialversicherungsträgern	714,90	
2/815000+863000	Park- und Gartenanlagen	Laufende Transferzahlungen von Sozialversicherungsträgern	2 637,16	
2/820000+863000	Wirtschaftshof	Laufende Transferzahlungen von Sozialversicherungsträgern	11 899,42	
2/850000+827000	Betriebe der Wasserversorgung	Personalkostenersätze	120,00	
2/851000+863000	Betriebe der Abwasserbeseitigung	Laufende Transferzahlungen von Sozialversicherungsträgern	1 028,42	
<b>Transferzahlungen von/an sonst. Träger des öffentlichen Rechts</b>				
<b>Gesamtsumme Transferzahlungen von/an sonst. Träger des öffentlichen Rechts</b>			<b>3 592,58</b>	<b>0,00</b>
<b>Summe Kapitaltransfers</b>			<b>0,00</b>	<b>0,00</b>
<b>Summe Laufende Transfers</b>			<b>3 592,58</b>	<b>0,00</b>
2/259100+864000	Jugendkoordination	Transfers von Unternehmen (ohne Finanzunternehmen) und andere	3 592,58	
<b>Gesamtsumme</b>			<b>18 086 122,18</b>	<b>7 982 542,24</b>

Haushaltsrücklagen Nr.	Verwendungszweck	Rücklagenstand			Rücklagenstand 31.12.2022	Zahlungsmittelreserven		
		31.12.2021	Zuführungen	Entnahmen		31.12.2021	31.12.2022	Konto-/Sparbuchnummer
8/9990934/00001	Rücklage Kanalisation	4 555 628,37	1 003 292,92	1 059 573,67	4 499 347,62	4 318 793,65	4 558 413,99	ZW 906 294906
8/9990934/00002	Rücklage Wasserversorgung	2 882 840,17	531 389,62	106 429,54	3 307 800,25	3 000 000,00	2 882 992,04	ZW 905 294905
8/9990934/00004	Rücklage Müllbeseitigung	1 488 587,55	109 509,64	61 949,02	1 536 148,17	2 082 691,59	1 489 851,05	ZW 904 294904
8/9990934/00005	Rücklage Volksschule	0,00	0,00	0,00	0,00			ZW 902 294902
8/9990934/00006	Rücklage Abfertigungs- und Jubiläumsmanagement	249 345,57	94,80	196 080,37	53 360,00	249 345,57	53 360,00	ZW 903 294903
8/9990934/00007	kurzfristige Veranlagung	0,00	0,00	0,00	0,00			ZW 907 294907
8/9990934/00008	Rücklage soziale Zwecke	0,00	0,00	0,00	0,00			ZW 908 294908
	<b>Zweckgebundene Haushaltsrücklagen</b>	<b>9 176 401,66</b>	<b>1 644 286,98</b>	<b>1 424 032,60</b>	<b>9 396 656,04</b>	<b>9 650 830,81</b>	<b>8 984 617,08</b>	
8/9990935/00001	Haushaltsrücklage	1 228 033,76	666,54	13 496,81	1 215 203,49	1 095 679,68	1 228 700,30	ZW 901 295901
8/9990935/00002	Rücklage aus 44,72% des Eröffnungsbilanzsaldos (nicht finanzwirksam)	30 000 000,00	0,00	0,00	30 000 000,00			
	<b>Allgemeine Haushaltsrücklagen</b>	<b>31 228 033,76</b>	<b>666,54</b>	<b>13 496,81</b>	<b>31 215 203,49</b>	<b>1 095 679,68</b>	<b>1 228 700,30</b>	
	<b>Gesamtsummen</b>	<b>40 404 435,42</b>	<b>1 644 953,52</b>	<b>1 437 529,41</b>	<b>40 611 859,53</b>	<b>10 746 510,49</b>	<b>10 213 317,38</b>	



Haushaltsrücklagen Nr.	Verwendungszweck	Rücklagenstand 31.12.2021	Zuführungen	Entnahmen	Rücklagenstand 31.12.2022
8/9990936/00001	Inneres Darlehen für Ausfinanzierung Volksschule Stadt aus Rücklage Wasserversorgung 2021	1 528 984,57	0,00	152 898,46	1 376 086,11
	<b>Gesamtsummen</b>	<b>1 528 984,57</b>	<b>0,00</b>	<b>152 898,46</b>	<b>1 376 086,11</b>

Kontonummer Darlehensnr.	Ansatz	Darlehensgeber/Staat Aktenzahl	Verwendungszweck Genehmigungsdatum/-vermerk	Beschluss- Datum	Zinssatz	Währung	Laufzeit
						Zinsindikator	
<b>1. Darlehen für Investitionszwecke</b>							
<b>1.1. ... von Trägern des öffentlichen Rechts</b>							
<b>1.1.1. ... von Bund, Bundesfonds, Bundeskammern</b>							
<b>1.1.2. ... von Ländern, Landesfonds, Landeskammern</b>							
20572 85115	851000	NÖ WWF/AT WWF-40141015/3	ABA Stadt BA 15		1,000%	EUR	01.01.2008 - 31.12.2037
				Betriebe der Abwasserbeseitigung		FIX verzinst	
20572 85116	851000	NÖ WWF/AT WWF-40141016/4	ABA Stadt BA 16		1,000%	EUR	01.01.2008 - 31.12.2031
				Betriebe der Abwasserbeseitigung		FIX verzinst	
20612 84643	853000	HYPO NÖ Villagasse 13/AT I/6a-04-320.318 7320318003	Villagasse 13, Darl.Nr. 7320318003 /LDS.REG. I/6A-04-320.318	05.11.1981	0,500%	EUR	01.01.1983 - 31.12.2030
				Errichtung und Verwaltung von Wohn- u. Geschäftsg		FIX verzinst	
24405 85001	850000	LWWF/AT WWF-04-1170080/2	WVA BA08 26.04.2004/NÖ.WWF v. 26.4.2004	13.05.2004	1,000%	EUR	01.05.2007 - 01.05.2033
				Betriebe der Wasserversorgung		FIX verzinst	
24405 85007	850000	LWWF/AT 1170070	WVA, BA 07	24.10.2202	1,000%	EUR	01.01.2002 - 31.12.2032
				Betriebe der Wasserversorgung		FIX verzinst	
24405 85009	850000	LWWF/AT LWWF	WVA BA09	15.09.2004	1,000%	EUR	01.11.2009 - 01.05.2035
				Betriebe der Wasserversorgung		FIX verzinst	
24405 85011	850000	LWWF/AT NÖ. Wasserwirtschaftsfonds	WVA BA 10	26.01.2006	1,000%	EUR	01.11.2009 - 01.05.2035
				Betriebe der Wasserversorgung		FIX verzinst	
24405 85101	851000	LWWF/AT WWF-04-2170120/4	ABA BA12 - Gsdf. Stadt 26.04.2004/NÖ.WWF. v. 26.4.2004	13.05.2004	1,000%	EUR	01.01.2004 - 31.12.2037
				Betriebe der Abwasserbeseitigung		FIX verzinst	
24405 85114	851000	LWWF/AT LWWF	ABA Stadt BA14 20.07.2004/NÖ.LR.WWF-04-2170140/4	15.09.2004	1,000%	EUR	01.01.2004 - 31.12.2035
				Betriebe der Abwasserbeseitigung		FIX verzinst	
24405 85120	851000	LWWF/AT WWF-40141020/3	ABA Stadt BA20 27.04.2011/NÖ.LWWF. v. 27.04.2011	15.06.2011	1,000%	EUR	01.05.2015 - 01.11.2041
				Betriebe der Abwasserbeseitigung		FIX verzinst	
24405 851005	851000	LWWF/AT WWF-40141024/4	ABA Stadt BA24, Erweiterung Kläranlage	16.03.2016	1,000%	EUR	01.01.2016 - 31.12.2045
				Abwasserbeseitigungsanla ge Gsdf.Stadt ABA BA24		FIX verzinst	
24405 851022	851000	LWWF/AT WWF-40141022/2	ABA Stadt BA22 21.05.2015/NÖ.LR., WWF-40141022/2	01.07.2015	1,000%	EUR	01.11.2018 - 01.05.2043
				Kanalisation ABA BA 22		FIX verzinst	

Kontonummer Darlehensnr.	Darlehenshöhe Gesamt	Buchwert 31.12.2021	Zugang	Tilgung	Zinsen	Summe Schuldendienst	Schuldendienst- ersätze	Buchwert 31.12.2022	Kursgewinn/ -verlust	Buchwert inkl. KG/KV	Netto Schuldendienst
20572 85115	15 747,00	20 001,17	0,00	0,00	0,00	0,00	0,00	20 001,17	0,00	20 001,17	0,00
20572 85116	27 777,00	35 429,35	0,00	0,00	0,00	0,00	0,00	35 429,35	0,00	35 429,35	0,00
20612 84643	383 857,91	109 156,79	0,00	109 156,79	549,67	109 706,46	0,00	0,00	0,00	0,00	109 706,46
24405 85001	27 096,23	30 439,42	0,00	0,00	0,00	0,00	0,00	30 439,42	0,00	30 439,42	0,00
24405 85007	24 377,46	26 433,21	0,00	0,00	0,00	0,00	0,00	26 433,21	0,00	26 433,21	0,00
24405 85009	27 490,76	33 149,99	0,00	0,00	0,00	0,00	0,00	33 149,99	0,00	33 149,99	0,00
24405 85011	54 406,67	65 942,10	0,00	0,00	0,00	0,00	0,00	65 942,10	0,00	65 942,10	0,00
24405 85101	27 469,68	32 461,68	0,00	0,00	0,00	0,00	0,00	32 461,68	0,00	32 461,68	0,00
24405 85114	40 055,71	48 548,37	0,00	0,00	0,00	0,00	0,00	48 548,37	0,00	48 548,37	0,00
24405 85120	69 806,36	87 215,59	0,00	0,00	0,00	0,00	0,00	87 215,59	0,00	87 215,59	0,00
24405 851005	130 735,00	162 013,35	0,00	0,00	0,00	0,00	0,00	162 013,35	0,00	162 013,35	0,00
24405 851022	11 500,00	12 589,44	0,00	0,00	0,00	0,00	0,00	12 589,44	0,00	12 589,44	0,00

Kontonummer Darlehensnr.	Ansatz	Darlehensgeber/Staat Aktenzahl	Verwendungszweck Genehmigungsdatum/-vermerk	Beschluss- Datum	Zinssatz	Währung	Laufzeit
					Zinsindikator		
24405 851123	851100	LWWF/AT WWF-40141023/2	ABA Süd BA23, Öd Aigenstraße und Korngasse 21.05.2015/NÖ.LR., WWF-40441023/2	01.07.2015	1,000%	EUR	01.11.2018 - 01.11.2043
						Abwasserbeseitigungsanla ge ABA BA23	
<b>1.1.3. ... von Gemeinden, Gemeindeverbänden, Gemeindefonds</b>							
<b>1.1.4. ... von Sozialversicherungsträgern</b>							
<b>1.1.5. ... von sonstigen Trägern des öffentlichen Rechts</b>							
<b>1.2. ... von Beteiligungen der Gebietskörperschaft (ohne Finanzunternehmen)</b>							
<b>1.3. ... von Unternehmen (ohne Beteiligungen und ohne Finanzunternehmen)</b>							
<b>1.4. ... von Finanzunternehmen</b>							
<b>1.4.1. ... von Finanzunternehmen im Inland</b>							
20002 61213	612000	UniCredit Bank Austria AG/AT 10004137351	Straßenbau und Gehwege	09.09.2013	2,520%	EUR	01.01.2013 - 01.04.2024
						Gemeindestraßen	
20002 81110	851000	UniCredit Bank Austria AG/AT 400135679	Kanalisation Stadt ABA BA10	15.05.2000	1,200%	EUR	01.01.2000 - 31.12.2024
						Betriebe der Abwasserbeseitigung	
20002 81111	851100	UniCredit Bank Austria AG/AT 400135653	Kanalisation Gsdf.Süd - ABA BA11	15.05.2000	1,200%	EUR	01.01.2000 - 31.12.2024
						Betriebe der Abwasserbeseitigung Gänserndorf-Süd	
20002 851023	851000	UniCredit Bank Austria AG/AT 10005738694	ABA Stadt BA 24 - Erweiterung Kläranlage, 1. Darlehen		3,222%	EUR	01.01.2013 - 31.12.2023
						Betriebe der Abwasserbeseitigung	
20503 61209	612000	Erste Bank der österreichischen Sparkassen AG/AT 403-184-109/02	Straßenbau und Gehwege	25.06.2012	2,590%	EUR	01.01.2012 - 31.12.2022
						Gemeindestraßen	
20503 61214	612000	Erste Bank der österreichischen Sparkassen AG/AT 403-184-109/10	Straßenbau und Gehwege (2014)	23.06.2014	1,860%	EUR	01.01.2014 - 31.12.2024
						Gemeindestraßen	
20503 61215	612000	Erste Bank der österreichischen Sparkassen AG/AT 403-184-109/15	Straßenbau und Gehwege 2015	29.04.2015	1,410%	EUR	01.01.2015 - 01.09.2025
						Gemeindestraßen	
20503 81612	816000	Erste Bank der österreichischen Sparkassen AG/AT 403-184-109/06	Straßenbeleuchtung Sanierung, (LED-Umstellung) 13.06.2013/NÖ.LR.ZI. IVW3-D-3081701/019-2013	10.12.2012	0,583%	EUR	01.01.2013 - 31.12.2034
						Öffentliche Beleuchtung und öffentliche Uhren	
20503 81704	817000	Erste Bank der österreichischen Sparkassen AG/AT 403-184-109/16 - 1019692308	Erweiterung Friedhof 23.09.2015/NÖ.LR.-ZI.IVW3-D-3081701/020-2015	29.04.2015	1,298%	EUR	29.10.2015 - 31.12.2030
						Erweiterung Friedhof	

Kontonummer Darlehensnr.	Darlehenshöhe Gesamt	Buchwert 31.12.2021	Zugang	Tilgung	Zinsen	Summe Schuldendienst	Schuldendienst- ersätze	Buchwert 31.12.2022	Kursgewinn/ -verlust	Buchwert inkl. KG/KV	Netto Schuldendienst
24405 851123	12 000,00	13 809,40	0,00	0,00	0,00	0,00	0,00	13 809,40	0,00	13 809,40	0,00
20002 61213	350 000,00	87 500,00	0,00	35 000,00	211,34	35 211,34	0,00	52 500,00	0,00	52 500,00	35 211,34
20002 81110	477 823,88	105 111,65	0,00	34 651,00	1 157,70	35 808,70	0,00	70 460,65	0,00	70 460,65	35 808,70
20002 81111	146 435,76	32 212,58	0,00	10 619,15	354,79	10 973,94	0,00	21 593,43	0,00	21 593,43	10 973,94
20002 851023	400 000,00	80 000,00	0,00	40 000,00	315,84	40 315,84	0,00	40 000,00	0,00	40 000,00	40 315,84
20503 61209	350 000,00	17 500,00	0,00	17 500,00	226,63	17 726,63	0,00	0,00	0,00	0,00	17 726,63
20503 61214	400 000,00	120 000,00	0,00	40 000,00	2 046,00	42 046,00	0,00	80 000,00	0,00	80 000,00	42 046,00
20503 61215	550 000,00	220 000,00	0,00	55 000,00	2 908,13	57 908,13	1 510,71	165 000,00	0,00	165 000,00	56 397,42
20503 81612	1 700 000,00	1 105 000,00	0,00	85 000,00	3 468,00	88 468,00	0,00	1 020 000,00	0,00	1 020 000,00	88 468,00
20503 81704	750 000,00	439 655,16	0,00	51 724,14	5 538,88	57 263,02	0,00	387 931,02	0,00	387 931,02	57 263,02

Kontonummer Darlehensnr.	Ansatz	Darlehensgeber/Staat Aktanzahl	Verwendungszweck Genehmigungsdatum/-vermerk	Beschluss- Datum	Zinssatz	Währung	Laufzeit
						Zinsindikator	
20503 85120	851000	Erste Bank der österreichischen Sparkassen AG/AT 403-184-109/05	ABA Stadt BA20 (2.Darlehen)	03.09.2012	2,750%	EUR	01.01.2012 - 15.12.2022
20503 211302	211300	Erste Bank der österreichischen Sparkassen AG/AT 403-184-109/20	Volksschule Gänserndorf Süd, Neubau (2. Darlehen) 31.01.2018/NÖ LR	25.10.2017	0,565%	EUR	01.01.2018 - 31.12.2038
20503 211302	211400	Erste Bank der österreichischen Sparkassen AG/AT 403-184-109/20	Volksschule Gänserndorf Süd, Neubau (2. Darlehen) 31.01.2018/NÖ LR	25.10.2017	0,565%	EUR	01.01.2018 - 31.12.2038
20503 240913	240910	Erste Bank der österreichischen Sparkassen AG/AT 403-184-109/18	Kindergarten Wirbelwind (3. Darlehen)	16.12.2015	1,210%	EUR	01.12.2015 - 31.12.2025
20503 851024	851000	Erste Bank der österreichischen Sparkassen AG/AT 403-184-109/11	ABA Stadt BA24 Erweiterung Kläranlage, 2. Darlehen		0,860%	EUR	01.01.2014 - 01.07.2024
20549 81007	850000	UniCredit Bank Austria AG Wasserversorgung/AT 400135661	Wasserversorgung BA 07	15.05.2000	1,210%	EUR	01.01.2000 - 31.12.2027
20560 81025	850000	UniCredit Bank Austria AG Wva.Gsdf.St. 400 124/AT 10024219379	WVA Gsdf - BA 06	15.09.1993	2,979%	EUR	01.01.1996 - 15.12.2025
20564 81107	851000	HYPO Alpe-Adria-Bank/AT 890388019	ABA Stadt BA 07 100% 22.07.1992/UWWF.v.22.07.1992	10.09.1992	3,000%	EUR	01.01.1992 - 01.09.2023
20565 81108	851000	UniCredit Bank Austria AG Kanalisation Ba 08/AT 400128377	Kanalisation Stadt BA 08 21.04.1997/Zusich.v.21.4.1997	18.12.1996	3,029%	EUR	01.01.1995 - 31.12.2025
20571 81122	851000	HYPO Alpe-Adria-Bank Kanalisation Ba 06/AT 890387012	ABA Stadt BA06		3,000%	EUR	01.01.2001 - 31.12.2022
20574 81126	851000	UniCredit Bank Austria AG Kanal Süd 400 124 25/AT 10017923094	Kanalisation Süd ABA 26	08.07.1993	2,979%	EUR	01.01.1998 - 31.12.2025
21468 24061	240600	Marchfelder Bank eG/AT 4281788-2118	Kindergarten Hafegrubenweg, (1. Darlehen)	02.07.2007	0,930%	EUR	01.01.2007 - 31.12.2022
21468 24062	240600	Marchfelder Bank eG/AT 4281788-2119	Kindergarten Hafegrubenweg, (2. Darlehen) 01.01.1900/NÖ.LR. - IVW3-D-3081701/018-2007	02.07.2007	0,930%	EUR	01.01.2007 - 31.12.2022

Kontonummer Darlehensnr.	Darlehenshöhe Gesamt	Buchwert 31.12.2021	Zugang	Tilgung	Zinsen	Summe Schuldendienst	Schuldendienst- ersätze	Buchwert 31.12.2022	Kursgewinn/ -verlust	Buchwert inkl. KG/KV	Netto Schuldendienst
20503 85120	350 000,00	35 000,00	0,00	35 000,00	962,51	35 962,51	0,00	0,00	0,00	0,00	35 962,51
20503 211302	2 221 380,00 4 100 000,00	1 476 119,84	0,00	86 830,58	7 025,26	93 855,84	8 169,89	1 389 289,26	0,00	1 389 289,26	85 685,95
20503 211302	1 878 620,00 4 100 000,00	1 248 353,84	0,00	73 432,58	5 941,26	79 373,84	6 909,28	1 174 921,26	0,00	1 174 921,26	72 464,56
20503 240913	400 000,00	160 000,00	0,00	40 000,00	1 815,00	41 815,00	0,00	120 000,00	0,00	120 000,00	41 815,00
20503 851024	400 000,00	120 000,00	0,00	40 000,00	946,00	40 946,00	0,00	80 000,00	0,00	80 000,00	40 946,00
20549 81007	436 077,01	127 059,92	0,00	24 822,56	1 462,56	26 285,12	0,00	102 237,36	0,00	102 237,36	26 285,12
20560 81025	1 340 214,53	203 563,42	0,00	58 168,00	539,27	58 707,27	0,00	145 395,42	0,00	145 395,42	58 707,27
20564 81107	1 792 838,82	266 635,98	0,00	131 333,07	7 021,41	138 354,48	0,00	135 302,91	0,00	135 302,91	138 354,48
20565 81108	1 402 585,70	296 103,10	0,00	73 660,40	856,85	74 517,25	0,00	222 442,70	0,00	222 442,70	74 517,25
20571 81122	956 293,20	20 151,83	0,00	20 151,83	454,54	20 606,37	0,00	0,00	0,00	0,00	20 606,37
20574 81126	4 563 853,99	707 838,43	0,00	191 016,56	1 892,55	192 909,11	0,00	516 821,87	0,00	516 821,87	192 909,11
21468 24061	528 800,00	18 220,00	0,00	18 220,00	242,84	18 462,84	8 377,83	0,00	0,00	0,00	10 085,01
21468 24062	471 200,00	16 228,00	0,00	16 228,00	213,93	16 441,93	0,00	0,00	0,00	0,00	16 441,93

Kontonummer Darlehensnr.	Ansatz	Darlehensgeber/Staat Aktanzahl	Verwendungszweck Genehmigungsdatum/-vermerk	Beschluss- Datum	Zinssatz	Währung	Laufzeit
						Zinsindikator	
21468 24064	240600	Marchfelder Bank eG/AT 4281788-2121	Kindergarten Hafergrubenweg, (4. Darlehen)	26.01.2011	3,500%	EUR	01.01.2011 - 31.12.2025
21468 24081	240800	Marchfelder Bank eG/AT 4281788-2120	Kindergarten Wolkenschiff (1. Darlehen), Errichtung 3 Gruppen	26.01.2011	3,500%	EUR	01.01.2011 - 31.12.2025
21468 24083	240800	Marchfelder Bank eG/AT 42817882123	Kindergarten Wolkenschiff (3. Darlehen), Erweiterung 5 Gruppen	18.05.2016	1,090%	EUR	13.06.2016 - 01.04.2026
21468 61216	612000	Marchfelder Bank eG/AT 42817882124	18.05.2016/NÖ Landesregierung Straßenbau und Gehwege 2016, (1. Darlehen)	18.05.2016	1,090%	EUR	30.09.2016 - 31.03.2026
21468 61220	612000	Marchfelder Bank eG/AT 42817882126	18.05.2016/NÖ Landesregierung Straßenbau und Gehwege (2020)	06.05.2020	0,440%	EUR	01.01.2020 - 31.03.2030
21468 240915	240910	Marchfelder Bank eG/AT 4281788-2125	Kindergarten Wirbelwind -Erweiterung (5. Darlehen)	25.10.2017	1,000%	EUR	01.11.2017 - 31.12.2027
21468 851026	851000	Marchfelder Bank eG/AT 4281788-2122	ABA Stadt BA24 Kläranlage Erweiterung, 4. Darlehen	01.07.2015	1,225%	EUR	01.01.2015 - 31.12.2025
22780 61221	612000	Kommunalkredit AG/AT 114754	Straßenbau und Gehwege (2021)	05.05.2021	0,285%	EUR	30.06.2021 - 31.03.2031
26061 24011	240100	Raiffeisen-Regionalbank Gänserndorf/AT AT233209201102020477	Zubau Regenbogen Kindergarten		0,295%	EUR	01.01.2021 - 03.10.2036
26061 24021	240200	Raiffeisen-Regionalbank Gänserndorf/AT AT763209201002020477	Zubau Heidekindergarten		0,295%	EUR	01.10.2021 - 01.10.2036
26061 61217	612000	Raiffeisen-Regionalbank Gänserndorf/AT 10048205	Straßenbau und Gehwege (2017)	10.05.2017	1,000%	EUR	01.01.2017 - 31.03.2027
26061 61222	612000	Raiffeisen-Regionalbank Gänserndorf/AT AT673209201202020477 1535	Straßenbau und Gehwege (2022), AT67 3209 2012 0202 0477	04.05.2022	1,080%	EUR	01.01.2022 - 31.12.2031
26061 82001	820000	Raiffeisen-Regionalbank Gänserndorf/AT Bau- und Wirtschaftshof	Wirtschaftshof, Erweiterung und Adaptierung, AT14 3209 2013 0202 0477	04.05.2022	1,080%	EUR	01.01.2022 - 31.12.2032



Kontonummer Darlehensnr.	Darlehenshöhe Gesamt	Buchwert 31.12.2021	Zugang	Tilgung	Zinsen	Summe Schuldendienst	Schuldendienst- ersätze	Buchwert 31.12.2022	Kursgewinn/ -verlust	Buchwert inkl. KG/KV	Netto Schuldendienst
21468 24064	329 600,00	90 914,00	0,00	22 732,00	2 984,41	25 716,41	2 766,99	68 182,00	0,00	68 182,00	22 949,42
21468 24081	575 500,00	158 755,00	0,00	39 690,00	5 212,79	44 902,79	5 777,27	119 065,00	0,00	119 065,00	39 125,52
21468 24083	465 000,00	209 250,00	0,00	46 500,00	2 154,41	48 654,41	24 619,82	162 750,00	0,00	162 750,00	24 034,59
21468 61216	650 000,00	292 500,00	0,00	65 000,00	3 013,23	68 013,23	961,53	227 500,00	0,00	227 500,00	67 051,70
21468 61220	600 000,00	510 000,00	0,00	60 000,00	2 178,11	62 178,11	1 980,00	450 000,00	0,00	450 000,00	60 198,11
21468 240915	400 000,00	240 000,00	0,00	40 000,00	2 300,28	42 300,28	3 155,25	200 000,00	0,00	200 000,00	39 145,03
21468 851026	400 000,00	140 000,00	0,00	40 000,00	1 592,63	41 592,63	0,00	100 000,00	0,00	100 000,00	41 592,63
22780 61221	556 000,00	528 200,00	0,00	55 600,00	1 465,76	57 065,76	779,98	472 600,00	0,00	472 600,00	56 285,78
26061 24011	902 300,00	902 300,00	0,00	60 153,34	858,37	61 011,71	0,00	842 146,66	0,00	842 146,66	61 011,71
26061 24021	798 200,00	798 200,00	0,00	53 213,34	739,79	53 953,13	0,00	744 986,66	0,00	744 986,66	53 953,13
26061 61217	610 000,00	335 500,00	0,00	61 000,00	3 202,50	64 202,50	1 977,66	274 500,00	0,00	274 500,00	62 224,84
26061 61222	760 700,00	0,00	760 700,00	38 035,00	0,00	38 035,00	0,00	722 665,00	0,00	722 665,00	38 035,00
26061 82001	1 090 000,00	0,00	1 090 000,00	0,00	0,00	0,00	0,00	1 090 000,00	0,00	1 090 000,00	0,00

Kontonummer Darlehensnr.	Ansatz	Darlehensgeber/Staat Aktenzahl	Verwendungszweck Genehmigungsdatum/-vermerk	Beschluss- Datum	Zinssatz	Währung	Laufzeit	Zinsindikator
26061 87503	875000	Raiffeisen-Regionalbank Gänserndorf/AT 210048353	E-Mobil Fahrzeug ZOE 3, AT71 3209 2002 1004 8353		1,000%	EUR	03.03.2020 -	
				E-Mobil Fahrzeug ZOE 3	FIX verzinst		05.06.2025	
26061 240914	240910	Raiffeisen-Regionalbank Gänserndorf/AT 10-04.8197	Kindergarten Wirbelwind - Erweiterung, (4. Darlehen) /NÖ LR	10.05.2017	1,000%	EUR	29.06.2017 -	
				Kindergarten Wirbelwind - Erweiterung	FIX verzinst		01.04.2027	
27115 24063	240600	HYPO Tirol Bank AG/AT 318926016	Kindergarten Hafergrubenweg, (3. Darlehen)	17.03.2009	1,043%	EUR	01.01.2009 -	
				Kindergarten - Hafergrubenweg Kunterbunt	EURIBOR 6M		31.12.2024	
27115 61218	612000	HYPO Tirol Bank AG/AT 30353130278	Straßenbau und Gehwege (2018), AT455700030353130278 20.06.2018/NÖ LR	09.05.2018	1,100%	EUR	27.07.2018 -	
				Straßenbau und Gehwege (2018)	FIX verzinst		31.03.2028	
27358 26301	263000	BAWAG P.S.K. Bank f. Arbeit u. Wirtschaft u. Österreichis AT656000000540104875-635039108	Stadthalle Sanierung, Zuschuss 635039108+635040017	02.09.2020	0,220%	EUR	01.09.2020 -	
				Stadthalle Sanierung	FIX verzinst		31.12.2030	
27358 61237	612000	BAWAG P.S.K. Bank f. Arbeit u. Wirtschaft u. Österreichis 00540-034-974	Straßenbau und Gehwege 2010	03.05.2010	1,028%	EUR	01.01.2010 -	
				Gemeindestraßen	EURIBOR 6M		01.07.2025	
27358 83301	833002	BAWAG P.S.K. Bank f. Arbeit u. Wirtschaft u. Österreichis AT096000000540073970 10022452006	Regionalbad, 1. Darlehen fix 05.09.2018/NÖ LR. - ZI.IVV3-D-3081701/025-2018	25.10.2017	1,738%	EUR	19.09.2018 -	
				Regionalbad - Neubau	FIX verzinst		31.12.2039	
27358 211301	211300	BAWAG P.S.K. Bank f. Arbeit u. Wirtschaft u. Österreichis AT586000000540073961	Volksschule Gänserndorf Süd, Neubau (1. Darlehen) 23.01.2018/NÖ LR	25.10.2017	1,739%	EUR	01.01.2018 -	
				Volksschule Gänserndorf Süd	FIX verzinst		31.12.2038	
27358 211301	211400	BAWAG P.S.K. Bank f. Arbeit u. Wirtschaft u. Österreichis AT586000000540073961	Volksschule Gänserndorf Süd, Neubau (1. Darlehen) 23.01.2018/NÖ LR	25.10.2017	1,739%	EUR	01.01.2018 -	
				Volksschule Gänserndorf Süd (Hort)	FIX verzinst		31.12.2038	
27358 833022	833000	BAWAG P.S.K. Bank f. Arbeit u. Wirtschaft u. Österreichis AT326000000540106827 1002205676	Regionalbad 2.Darlehen var. Umschuldung 25.05.2021/NÖ LR	17.03.2021	2,712%	EUR	01.07.2021 -	
				Regionalbad 2.Darlehen Umschuldung	EURIBOR 6M		31.12.2039	
29684 16402	163000	HYPO NÖ. Gruppe Bank AG/AT 0466-316008	Freiwillige Feuerwehr, Ankauf HLFA3000 MAN (2019)	27.06.2019	0,460%	EUR	17.10.2019 -	
				Freiwillige Feuerwehr	FIX verzinst		01.04.2029	
29684 24084	240800	HYPO NÖ. Gruppe Bank AG/AT 466-263206	Kindergarten Wolkenschiff (4. Darlehen), Erweiterung 5 Gruppen /NÖ LR	14.12.2016	1,117%	EUR	28.12.2016 -	
				Kindergarten Wolkenschiff Erweiterung 2016	FIX verzinst		31.12.2026	
29684 61219	612000	HYPO NÖ. Gruppe Bank AG/AT 0466-315907	Straßenbau und Gehwege (2019)	27.06.2019	0,460%	EUR	18.10.2019 -	
				Straßenbau und Gehwege (2019)	FIX verzinst		31.12.2029	
29684 240911	240910	HYPO NÖ. Gruppe Bank AG/AT 0466-231002	Kindergarten Wirbelwind, (1. Darlehen)	27.10.2014	1,724%	EUR	01.01.2014 -	
				Kindergarten Wirbelwind Dr.-Hans-Hörlner-Gasse 4	FIX verzinst		31.12.2029	

Kontonummer Darlehensnr.	Darlehenshöhe Gesamt	Buchwert 31.12.2021	Zugang	Tilgung	Zinsen	Summe Schuldendienst	Schuldendienst- ersätze	Buchwert 31.12.2022	Kursgewinn/ -verlust	Buchwert inkl. KG/KV	Netto Schuldendienst
26061 87503	28 859,81	5 201,81	0,00	5 201,81	1,22	5 203,03	0,00	0,00	0,00	0,00	5 203,03
26061 240914	600 000,00	330 000,00	0,00	60 000,00	3 150,00	63 150,00	30 150,17	270 000,00	0,00	270 000,00	32 999,83
27115 24063	350 000,00	58 332,50	0,00	23 333,40	604,71	23 938,11	0,00	34 999,10	0,00	34 999,10	23 938,11
27115 61218	734 000,00	483 196,66	0,00	74 337,96	5 110,73	79 448,69	3 227,32	408 858,70	0,00	408 858,70	76 221,37
27358 26301	550 000,00	495 000,00	0,00	55 000,00	1 058,75	56 058,75	28 152,83	440 000,00	0,00	440 000,00	27 905,92
27358 61237	350 000,00	93 333,34	0,00	23 333,32	193,91	23 527,23	0,00	70 000,02	0,00	70 000,02	23 527,23
27358 83301	3 300 000,00	3 019 780,97	0,00	143 921,56	52 579,84	196 501,40	128 778,47	2 875 859,41	0,00	2 875 859,41	67 722,93
27358 211301	2 221 380,00 4 100 000,00	1 935 896,64	0,00	98 586,65	33 702,94	132 289,59	130 335,29	1 837 309,99	0,00	1 837 309,99	1 954,30
27358 211301	1 878 620,00 4 100 000,00	1 637 186,85	0,00	83 374,67	28 502,56	111 877,23	110 224,49	1 553 812,18	0,00	1 553 812,18	1 652,74
27358 833022	2 212 500,00	1 732 702,70	0,00	936 261,26	4 746,52	941 007,78	11 920,42	796 441,44	0,00	796 441,44	929 087,36
29684 16402	300 000,00	236 842,12	0,00	31 578,94	1 053,16	32 632,10	0,00	205 263,18	0,00	205 263,18	32 632,10
29684 24084	400 000,00	200 000,00	0,00	40 000,00	2 122,30	42 122,30	0,00	160 000,00	0,00	160 000,00	42 122,30
29684 61219	665 000,00	525 000,00	0,00	70 000,00	2 152,93	72 152,93	2 370,73	455 000,00	0,00	455 000,00	69 782,20
29684 240911	400 000,00	213 333,24	0,00	26 666,68	3 562,93	30 229,61	0,00	186 666,56	0,00	186 666,56	30 229,61

Kontonummer Darlehensnr.	Ansatz	Darlehensgeber/Staat Aktenzahl	Verwendungszweck Genehmigungsdatum/-vermerk	Beschluss- Datum	Zinssatz Zinsindikator	Währung	Laufzeit
29684 240912	240910	HYPO NÖ. Gruppe Bank AG/AT 466-233706	Kindergarten Wirbelwind, (2. Darlehen)	15.12.2014	1,494%	EUR	01.01.2015 - 31.12.2030
29684 612116	612000	HYPO NÖ. Gruppe Bank AG/AT 466-263303	Straßenbau und Gehwege 2016, (2. Darlehen) /NO LR	14.12.2016	1,117%	EUR	01.01.2017 - 01.09.2026
29684 851025	851000	HYPO NÖ. Gruppe Bank AG/AT 0466231118	ABA Stadt BA24 Erweiterung Kläranlage, 3. Darlehen	27.10.2014	1,356%	EUR	01.01.2014 - 31.12.2024

## 1.4.2. ... von Finanzunternehmen im Ausland

## 1.5. ... von Sonstigen

**Zwischensumme****2. Finanzschulden für den laufenden Aufwand**

## 2.1. ... von Trägern des öffentlichen Rechts

## 2.1.1. ... von Bund, Bundesfonds, Bundeskammern

## 2.1.2. ... von Ländern, Landesfonds, Landeskammern

## 2.1.3. ... von Gemeinden, Gemeindeverbänden, Gemeindefonds

## 2.1.4. ... von Sozialversicherungsträgern

## 2.1.5. ... von sonstigen Trägern des öffentlichen Rechts

## 2.2. ... von Beteiligungen der Gebietskörperschaft (ohne Finanzunternehmungen)

## 2.3. ... von Unternehmen (ohne Beteiligungen und ohne Finanzunternehmungen)

## 2.4. ... von Finanzunternehmen

## 2.4.1. ... von Finanzunternehmen im Inland

## 2.4.2. ... von Finanzunternehmen im Ausland

## 2.5. ... von Sonstigen

**Zwischensumme****SUMME (1 und 2)**

Davon ohne A85-89

Davon A85-89

Kontonummer Darlehensnr.	Darlehenshöhe Gesamt	Buchwert 31.12.2021	Zugang	Tilgung	Zinsen	Summe Schuldendienst	Schuldendienst- ersätze	Buchwert 31.12.2022	Kursgewinn/ -verlust	Buchwert inkl. KG/KV	Netto Schuldendienst
29684 240912	645 000,00	365 500,00	0,00	43 000,00	5 299,97	48 299,97	31 244,04	322 500,00	0,00	322 500,00	17 055,93
29684 612116	512 000,00	256 000,00	0,00	51 200,00	2 716,54	53 916,54	776,15	204 800,00	0,00	204 800,00	53 140,39
29684 851025	400 000,00	120 000,00	0,00	40 000,00	1 491,60	41 491,60	0,00	80 000,00	0,00	80 000,00	41 491,60
		<b>23 492 369,44</b>	<b>1 850 700,00</b>	<b>3 675 234,59</b>	<b>219 903,85</b>	<b>3 895 138,44</b>	<b>544 166,12</b>	<b>21 667 834,85</b>	<b>0,00</b>	<b>21 667 834,85</b>	<b>3 350 972,32</b>
		0,00	0,00	0,00	0,00	0,00	0,00	0,00	0,00	0,00	0,00
		<b>23 492 369,44</b>	<b>1 850 700,00</b>	<b>3 675 234,59</b>	<b>219 903,85</b>	<b>3 895 138,44</b>	<b>544 166,12</b>	<b>21 667 834,85</b>	<b>0,00</b>	<b>21 667 834,85</b>	<b>3 350 972,32</b>
		<b>20 556 300,86</b>	<b>1 850 700,00</b>	<b>2 821 453,42</b>	<b>200 304,71</b>	<b>3 021 758,13</b>	<b>544 166,12</b>	<b>19 585 547,44</b>	<b>0,00</b>	<b>19 585 547,44</b>	<b>2 477 592,01</b>
		<b>2 936 068,58</b>	<b>0,00</b>	<b>853 781,17</b>	<b>19 599,14</b>	<b>873 380,31</b>	<b>0,00</b>	<b>2 082 287,41</b>	<b>0,00</b>	<b>2 082 287,41</b>	<b>873 380,31</b>

<b>Gruppenebene</b>		<b>Erträge</b>	<b>Aufwendungen</b>
0	Vertretungskörper und allgemeine Verwaltung	274 420,48	101 265,60
1	Öffentliche Ordnung und Sicherheit	0,00	2 104,77
2	Unterricht, Erziehung, Sport und Wissenschaft	11 689,11	146 935,99
3	Kunst, Kultur und Kultus	0,00	66 357,17
4	Soziale Wohlfahrt und Wohnbauförderung	430,10	0,00
5	Gesundheit	0,00	0,00
6	Straßen- und Wasserbau, Verkehr	0,00	103 181,21
7	Wirtschaftsförderung	9 710,17	8 823,01
8	Dienstleistungen	1 955 734,87	1 652 377,55
9	Finanzwirtschaft	69 826,14	251 472,62
<b>Summe</b>		<b>2 321 810,87</b>	<b>2 332 517,92</b>
<b>Nicht voranschlagswirksame Gebarung</b>		<b>Mittelaufbringung</b>	<b>Mittelverwendung</b>
270	Finanzamt Vorsteuerbeträge (nicht voranschlagswirksame Gebarung)	0,00	0,00
360	Umsatzsteuer (nicht voranschlagswirksame Gebarung)	10 707,05	0,00
<b>Summe</b>		<b>10 707,05</b>	<b>0,00</b>

Ansatz MVAG Konto	Bezeichnung	Inbetrieb- nahme	RND	ND	Buchwert 31.12.2021	Zugänge/ + Umbuchungen	Abgänge/ -	Wertaufholung+/ Wertminderung-	Abschreibung	Buchwert 31.12.2022
<b>010000</b>	<b>Stadtzentrale</b>				<b>14 552,75</b>	<b>0,00</b>	<b>0,00</b>	<b>0,00</b>	<b>2 178,84</b>	<b>12 373,91</b>
<b>1026</b>	<b>Amts-, Betriebs- und Geschäftsausstattung</b>				<b>14 552,75</b>	<b>0,00</b>	<b>0,00</b>	<b>0,00</b>	<b>2 178,84</b>	<b>12 373,91</b>
4/0100005/02188	Arbeitstisch Zubehör Kultur Büromöbel	25.11.2015	2,5	10,0	208,62	0,00	0,00	0,00	59,61	149,01
4/0100005/02189	Bene Bürodrehestuhl B_Run Büromöbel	25.11.2015	2,5	10,0	496,07	0,00	0,00	0,00	141,73	354,34
4/0100005/02592	Drehstuhl JET.II 3D-Netz Schwarz	05.04.2016	0,0	10,0	0,00	0,00	0,00	0,00	0,00	0,00
4/0100005/09365	Büromöbel Bürgermeisterzimmer	26.06.2019	6,0	10,0	8 824,77	0,00	0,00	0,00	1 260,68	7 564,09
4/0180004/09366	Schneideplotter Secabo C60IV rot	08.05.2019	4,0	8,0	371,24	0,00	0,00	0,00	74,25	296,99
4/0340002/02197	Kaffeemaschine Nesspresso	07.12.2015	2,5	10,0	146,30	0,00	0,00	0,00	41,80	104,50
4/0340002/09368	Fernseher Samsung RU7179 147 cm (58 Zoll) inkl. Halteru	17.07.2019	6,5	10,0	422,38	0,00	0,00	0,00	56,32	366,06
4/0350004/09367	Erneuerung Beleuchtung Rathaus 1.Stock BGM Zimmer+5	10.07.2019	6,5	10,0	4 083,37	0,00	0,00	0,00	544,45	3 538,92
<b>015000</b>	<b>Pressestelle, Amtsblatt und Öffentlichkeitsarbeit</b>				<b>15 301,01</b>	<b>1 790,47</b>	<b>0,00</b>	<b>0,00</b>	<b>6 722,68</b>	<b>10 368,80</b>
<b>1010</b>	<b>Immaterielle Vermögenswerte</b>				<b>0,00</b>	<b>1 790,47</b>	<b>0,00</b>	<b>0,00</b>	<b>215,47</b>	<b>1 575,00</b>
5/0440001/09395	LED Wand Android Software	31.08.2022	3,5	4,0	0,00	1 790,47	0,00	0,00	215,47	1 575,00
<b>1026</b>	<b>Amts-, Betriebs- und Geschäftsausstattung</b>				<b>15 301,01</b>	<b>0,00</b>	<b>0,00</b>	<b>0,00</b>	<b>6 507,21</b>	<b>8 793,80</b>
3/0110002/02158	Werbevitrienen u. Werbeständer	31.01.2005	0,0	10,0	0,00	0,00	0,00	0,00	0,00	0,00
3/0330001/04734	LED Werbewand B8	25.07.2017	0,0	5,0	4 856,56	0,00	0,00	0,00	4 856,56	0,00
5/0100004/02301	Schaukästen	31.01.2003	5,0	25,0	8 977,27	0,00	0,00	0,00	1 496,21	7 481,06
5/0110002/09731	D-Stand 32 Citybox	10.12.2021	8,5	10,0	1 467,18	0,00	0,00	0,00	154,44	1 312,74
<b>023000</b>	<b>Einwohneramt und Bürgerservice</b>				<b>17 423,79</b>	<b>0,00</b>	<b>0,00</b>	<b>0,00</b>	<b>2 768,86</b>	<b>14 654,93</b>
<b>1026</b>	<b>Amts-, Betriebs- und Geschäftsausstattung</b>				<b>17 423,79</b>	<b>0,00</b>	<b>0,00</b>	<b>0,00</b>	<b>2 768,86</b>	<b>14 654,93</b>
2/0110001/02701	Umbau Büroräume 2012	23.12.2012	0,0	5,0	0,00	0,00	0,00	0,00	0,00	0,00
4/0100005/02182	Schiebetürschrank Bene "XS" Büromöbel	16.05.2013	0,0	10,0	84,86	0,00	0,00	0,00	84,86	0,00
4/0100005/02187	Schreibtisch BENE T8 rechteckig grau Büromöbel	25.11.2015	2,5	10,0	243,27	0,00	0,00	0,00	69,51	173,76
4/0100005/04824	T3 Kommunikationssegment rund, links BENE	28.02.2011	0,0	10,0	0,00	0,00	0,00	0,00	0,00	0,00
4/0100005/07076	Büroeinrichtung 3 Arbeitsplätze inkl. Schränke Meldeamt W	28.08.2018	5,5	10,0	9 863,07	0,00	0,00	0,00	1 517,40	8 345,67
4/0100005/09513	Büroeinrichtung Erweiterung Meldeamt	16.12.2019	6,5	10,0	964,69	0,00	0,00	0,00	128,63	836,06
4/0110002/07077	Teppichboden schwarz Meldeamt	07.09.2018	5,5	10,0	3 150,58	0,00	0,00	0,00	484,70	2 665,88
4/0110002/09369	Teppichboden schwarz Bürgerservice	03.04.2019	6,0	10,0	3 043,95	0,00	0,00	0,00	434,85	2 609,10
4/0180003/02730	Plastikkartendrucker EVOLIS	17.07.2012	0,0	4,0	0,00	0,00	0,00	0,00	0,00	0,00
4/0340002/02227	Kaffeefullautomat Jura	08.10.2013	0,5	10,0	73,37	0,00	0,00	0,00	48,91	24,46
<b>029000</b>	<b>Amtsgebäude</b>				<b>844 037,16</b>	<b>52 847,75</b>	<b>0,00</b>	<b>0,00</b>	<b>41 497,25</b>	<b>855 387,66</b>
<b>1021</b>	<b>Grundstücke, Grundstückseinrichtungen und Infrastruktur</b>				<b>103 400,00</b>	<b>0,00</b>	<b>0,00</b>	<b>0,00</b>	<b>0,00</b>	<b>103 400,00</b>
1/0020001/09272	Pz. 2678, Bauflächen, Gebäude 517m², Rathaus	01.01.1900			103 400,00	0,00	0,00	0,00	0,00	103 400,00

Ansatz MVAG Konto	Bezeichnung	Inbetrieb- nahme	RND	ND	Buchwert 31.12.2021	Zugänge/ + Umbuchungen -	Abgänge/	Wertaufholung+/ Wertminderung-	Abschreibung	Buchwert 31.12.2022
<b>1022</b>	<b>Gebäude und Bauten</b>				<b>847 039,42</b>	<b>0,00</b>	<b>0,00</b>	<b>0,00</b>	<b>32 578,44</b>	<b>814 460,98</b>
2/0060001/02102	Rathaus Gebäude	31.01.1998	25,0	50,0	847 039,42	0,00	0,00	0,00	32 578,44	814 460,98
<b>1025</b>	<b>Technische Anlagen, Fahrzeuge und Maschinen</b>				<b>13 416,24</b>	<b>0,00</b>	<b>0,00</b>	<b>0,00</b>	<b>2 981,39</b>	<b>10 434,85</b>
4/0150001/07075	Fuhrpark PKW Renault KANGOO Elektroauto GF-196 HK	31.12.2018	3,5	8,0	13 416,24	0,00	0,00	0,00	2 981,39	10 434,85
4/0150002/02175	Fuhrpark Peugeot Boxer Bus (Gemeindebus) GF-301FC	01.05.2013	0,0	8,0	0,00	0,00	0,00	0,00	0,00	0,00
<b>1026</b>	<b>Amts-, Betriebs- und Geschäftsausstattung</b>				<b>44 493,99</b>	<b>52 847,75</b>	<b>0,00</b>	<b>0,00</b>	<b>12 928,21</b>	<b>84 413,53</b>
2/0100004/07053	Schaukasten Rathaus inkl. LED-Beleuchtung	20.11.2018	20,5	25,0	2 072,16	0,00	0,00	0,00	96,38	1 975,78
2/0100005/02138	Infopoint Rathaus Erdgeschoss Sonstige Möbel	31.12.2015	2,5	10,0	4 071,39	0,00	0,00	0,00	1 163,25	2 908,14
2/0350004/07052	Erneuerung Beleuchtung Rathaus 2.+3.Stock	20.09.2018	5,5	10,0	9 903,89	0,00	0,00	0,00	1 523,68	8 380,21
3/0110002/09515	Zutrittssystem Rathaus	18.09.2019	6,5	10,0	3 698,80	0,00	0,00	0,00	493,17	3 205,63
3/0110002/09516	Gegensprechanlage Rathaus	18.11.2020	7,5	10,0	2 753,55	0,00	0,00	0,00	323,95	2 429,60
3/0110002/09519	Rathaus Kücheneinrichtung	14.06.2021	8,0	10,0	9 516,79	0,00	0,00	0,00	1 057,42	8 459,37
4/0100005/02179	Büromöbel Flügeltürschrank Bene "XF" Büromöbel	16.05.2013	0,0	10,0	212,06	0,00	0,00	0,00	212,06	0,00
4/0100005/02180	Schiebetürschrank-Unterbau Bene "XS" Büromöbel	16.05.2013	0,0	10,0	225,41	0,00	0,00	0,00	225,41	0,00
4/0100005/02181	Schiebetürschrank Bene "XS" Büromöbel	16.05.2013	0,0	10,0	84,86	0,00	0,00	0,00	84,86	0,00
4/0100005/02185	BENE Arbeitstisch Schriftführer Sitzungssaal DG Büromöbel	07.12.2015	2,5	10,0	189,26	0,00	0,00	0,00	54,07	135,19
4/0100005/09514	Büromöbel 1. Stock Umbau 2022	23.02.2022	9,0	10,0	0,00	19 104,05	0,00	0,00	3 021,86	16 082,19
4/0100005/09515	Möbel 1. Stock Rathaus Fa Karner	22.03.2022	9,0	10,0	0,00	7 581,60	0,00	0,00	758,16	6 823,44
4/0110002/02192	Tischvorhänge/Dekorstoff Sitzungssaal	27.05.2014	0,0	10,0	0,00	0,00	0,00	0,00	0,00	0,00
4/0110002/09372	FLIX Jalousien Rathaus	14.04.2021	8,0	10,0	7 856,45	0,00	0,00	0,00	872,94	6 983,51
4/0110002/09374	HOMCOM Kindersitzbank mit Stauraum 2-in-1 Truhenbank	26.01.2022	10,0	10,0	0,00	61,25	0,00	0,00	61,25	0,00
4/0110002/09375	Nordville Rechteckige Kinder Sitzgruppe Häschen Rückenkl	26.01.2022	10,0	10,0	0,00	101,85	0,00	0,00	101,85	0,00
4/0110002/09376	Einbau-Kühlschrank GORENJE RBI 4182 E1	21.03.2022	10,0	10,0	0,00	579,24	0,00	0,00	579,24	0,00
4/0110002/09379	Zutrittssystem Rathaus Innentüren	24.11.2022	9,5	10,0	0,00	16 474,72	0,00	0,00	557,24	15 917,48
4/0180003/02199	EDV Bildschirm Foyer Samsung ES 6200 LED TV	14.05.2013	0,0	4,0	0,00	0,00	0,00	0,00	0,00	0,00
4/0180004/02201	Mikrofonanlage inkl.5 Stk Mikrofonskapsel Kugel;5Stk. Häng	30.12.2013	0,0	8,0	0,00	0,00	0,00	0,00	0,00	0,00
4/0260001/04741	Klimagerät Serverraum	17.11.2017	4,5	10,0	902,88	0,00	0,00	0,00	164,16	738,72
4/0290001/02194	Mehrzweckleiter	07.12.2015	0,5	8,0	75,00	0,00	0,00	0,00	50,00	25,00
4/0310001/02225	Defibrillator Lifepak Cr inkl. Wandkasten	11.06.2014	1,0	10,0	455,45	0,00	0,00	0,00	227,73	227,72
4/0340002/02195	Weinschrank WCM 92-7892	03.04.2014	1,0	10,0	78,00	0,00	0,00	0,00	39,00	39,00
4/0340002/02196	Waschmaschine WM 14E327	03.11.2014	1,5	10,0	124,75	0,00	0,00	0,00	49,90	74,85
4/0340002/02700	Geschirrspüler SN54M505EU	19.03.2012	0,0	10,0	0,00	0,00	0,00	0,00	0,00	0,00
5/0100005/09791	JET.II Drehstuhl	22.10.2019	6,5	10,0	398,18	0,00	0,00	0,00	53,09	345,09
5/0100005/09803	Barhocker Sozialraum	14.05.2021	10,0	10,0	0,00	0,00	0,00	0,00	0,00	0,00
5/0110002/09700	Vorhänge, Karniesen Sitzungssaal 3. Stock	26.09.2019	6,5	10,0	1 011,11	0,00	0,00	0,00	134,81	876,30
5/0110002/09719	Vollpolsterbänke	12.05.2021	10,0	10,0	0,00	0,00	0,00	0,00	0,00	0,00
5/0110002/09733	Teppich EDER SC-Stick GRAFIK	01.01.2022	9,0	10,0	0,00	1 880,39	0,00	0,00	188,04	1 692,35
5/0110002/09735	BENE Büromöbel 1. Stock	01.03.2022	9,0	10,0	0,00	4 703,23	0,00	0,00	470,32	4 232,91



Ansatz MVAG Konto	Bezeichnung	Inbetrieb- nahme	RND	ND	Buchwert 31.12.2021	Zugänge/ + Umbuchungen -	Abgänge/ -	Wertaufholung+/ Wertminderung-	Abschreibung	Buchwert 31.12.2022
5/0290001/09478	Fahrtenbuch TravelControl GF414IY	22.03.2022	7,0	8,0	0,00	808,92	0,00	0,00	101,12	707,80
5/0340002/09411	Kaffeevollautomat Jura WE6 Sozialraum	29.04.2020	7,0	10,0	864,00	0,00	0,00	0,00	108,00	756,00
5/0340002/09416	Bodenstaubsauger Kobold VT300 Set	14.03.2022	9,0	10,0	0,00	1 552,50	0,00	0,00	155,25	1 397,25
<b>1311</b>	<b>Investitionszuschüsse von Trägern öffentlichen Rechts</b>				<b>-164 312,49</b>	<b>0,00</b>	<b>0,00</b>	<b>0,00</b>	<b>-6 990,79</b>	<b>-157 321,70</b>
2/0060001/09519	KT Rathaus Gebäude	31.12.2000	25,0	50,0	-159 118,73	0,00	0,00	0,00	-6 119,95	-152 998,78
2/0150001/00001	KT Förderung C012824, Leichte Elektro-Nutzfahrzeuge bis	10.11.2020	5,5	8,0	-2 843,75	0,00	0,00	0,00	-437,50	-2 406,25
4/0150001/09677	KT Fuhrpark PKW Renault KANGOO Elektroauto GF-196	03.05.2019	3,5	8,0	-1 500,01	0,00	0,00	0,00	-333,34	-1 166,67
4/0150002/02176	KT E-Auto Kraftwagen (Rathaus GF 443)	20.07.2020	7,5	10,0	-850,00	0,00	0,00	0,00	-100,00	-750,00
<b>029100</b>	<b>Amtsgebäude GF Infra</b>				<b>2 097 598,11</b>	<b>101 086,18</b>	<b>0,00</b>	<b>0,00</b>	<b>51 445,50</b>	<b>2 147 238,79</b>
<b>1022</b>	<b>Gebäude und Bauten</b>				<b>2 084 847,76</b>	<b>22 487,47</b>	<b>0,00</b>	<b>0,00</b>	<b>39 997,00</b>	<b>2 067 338,23</b>
1/0020001/09498	GF-Infra Pz. 1890/17 8930m² Grund	31.12.2021			407 109,60	0,00	0,00	0,00	0,00	407 109,60
2/0060001/09762	Gebäude GF-Infra	31.12.2021	41,5	50,0	1 677 738,16	22 487,47	0,00	0,00	39 997,00	1 660 228,63
<b>1024</b>	<b>Sonderanlagen</b>				<b>0,00</b>	<b>40 092,30</b>	<b>0,00</b>	<b>0,00</b>	<b>2 034,33</b>	<b>38 057,97</b>
5/0120001/09548	Fotovoltaikanlage GF-Infra	04.10.2022	14,5	15,0	0,00	40 092,30	0,00	0,00	2 034,33	38 057,97
<b>1026</b>	<b>Amts-, Betriebs- und Geschäftsausstattung</b>				<b>12 750,35</b>	<b>38 506,41</b>	<b>0,00</b>	<b>0,00</b>	<b>9 414,17</b>	<b>41 842,59</b>
4/0110002/09373	Ersteinrichtung GF-Infra 2021/2022	08.11.2021	8,5	10,0	11 483,56	30 345,74	0,00	0,00	8 556,16	33 273,14
4/0110002/09378	Terminal Zeiterfassung	30.08.2022	9,5	10,0	0,00	1 290,24	0,00	0,00	64,51	1 225,73
5/0040012/07143	GF-INFRA Leichtschild	18.10.2022	14,5	15,0	0,00	2 838,42	0,00	0,00	94,61	2 743,81
5/0180001/07129	Cisco SG350X-48GB Ethernet-Ports	26.11.2021	5,5	7,0	1 266,79	0,00	0,00	0,00	194,89	1 071,90
5/0180004/04891	Multifunktionsplotter HP DesignJet T830 F9A30D	07.02.2022	7,0	8,0	0,00	4 032,01	0,00	0,00	504,00	3 528,01
<b>030000</b>	<b>Bauamt</b>				<b>2 100,74</b>	<b>0,00</b>	<b>0,00</b>	<b>0,00</b>	<b>1 364,71</b>	<b>736,03</b>
<b>1010</b>	<b>Immaterielle Vermögenswerte</b>				<b>0,00</b>	<b>0,00</b>	<b>0,00</b>	<b>0,00</b>	<b>0,00</b>	<b>0,00</b>
4/0440001/02778	Allplan Basis Software	08.11.2016	0,0	4,0	0,00	0,00	0,00	0,00	0,00	0,00
<b>1026</b>	<b>Amts-, Betriebs- und Geschäftsausstattung</b>				<b>2 100,74</b>	<b>0,00</b>	<b>0,00</b>	<b>0,00</b>	<b>1 364,71</b>	<b>736,03</b>
4/0100005/02178	Mappei-Auszugschrank Mappothèque Büromöbel	26.04.2013	0,0	10,0	572,40	0,00	0,00	0,00	572,40	0,00
4/0100005/02183	Rollcontainer Bene Büromöbel	21.05.2013	0,0	10,0	71,42	0,00	0,00	0,00	71,42	0,00
4/0100005/02186	Bene Bürodrehestuhl B_Run Büromöbel	25.11.2015	2,5	10,0	330,72	0,00	0,00	0,00	94,49	236,23
4/0100005/02668	Büromöbel Tisch und Kasten weiß IKEA Büromöbel	21.12.2016	3,5	10,0	610,20	0,00	0,00	0,00	135,60	474,60
4/0100005/02702	Schrank Mappothèque Bauamt	22.11.2012	0,0	10,0	440,40	0,00	0,00	0,00	440,40	0,00
5/0100005/02265	Inventar Bauamt alt	10.03.1999	0,0	10,0	0,00	0,00	0,00	0,00	0,00	0,00
5/0100005/02335	Bene Schreibtisch T7 Büromöbel	19.09.2013	0,5	10,0	75,60	0,00	0,00	0,00	50,40	25,20
<b>031000</b>	<b>Raumordnung und Raumplanung</b>				<b>141 672,55</b>	<b>32 083,32</b>	<b>0,00</b>	<b>0,00</b>	<b>20 966,77</b>	<b>152 789,10</b>
<b>1010</b>	<b>Immaterielle Vermögenswerte</b>				<b>144 288,79</b>	<b>32 083,32</b>	<b>0,00</b>	<b>0,00</b>	<b>22 710,93</b>	<b>153 661,18</b>
2/0430001/04849	Raumplanung und Raumordnung Kataster (bis 2019)	31.12.1998	0,5	25,0	25 445,84	0,00	0,00	0,00	16 963,89	8 481,95

Ansatz MVAG Konto	Bezeichnung	Inbetrieb- nahme	RND	ND	Buchwert 31.12.2021	Zugänge/ + Umbuchungen -	Abgänge/	Wertaufholung+/ Wertminderung-	Abschreibung	Buchwert 31.12.2022
2/0430001/09579	Raumplanung und Raumordnung Kataster 2020	31.12.2020	22,5	25,0	90 886,37	0,00	0,00	0,00	3 867,51	87 018,86
2/0430001/09580	Raumplanung und Raumordnung Kataster 2021	31.12.2021	23,5	25,0	27 956,58	4 649,22	0,00	0,00	1 330,85	31 274,95
2/0430001/09581	Raumplanung und Raumordnung Kataster 2022	31.12.2022	24,5	25,0	0,00	27 434,10	0,00	0,00	548,68	26 885,42
<b>1311</b>	<b>Investitionszuschüsse von Trägern öffentlichen Rechts</b>				<b>-2 616,24</b>	<b>0,00</b>	<b>0,00</b>	<b>0,00</b>	<b>-1 744,16</b>	<b>-872,08</b>
2/0430001/09578	KT Raumplanung und Raumordnung Kataster	31.12.1998	0,5	25,0	-2 616,24	0,00	0,00	0,00	-1 744,16	-872,08
<b>033000 Hochbau</b>					<b>3 706,72</b>	<b>0,00</b>	<b>0,00</b>	<b>0,00</b>	<b>603,37</b>	<b>3 103,35</b>
<b>1026</b>	<b>Amts-, Betriebs- und Geschäftsausstattung</b>				<b>3 706,72</b>	<b>0,00</b>	<b>0,00</b>	<b>0,00</b>	<b>603,37</b>	<b>3 103,35</b>
4/0100004/02595	Schlüsseltresor Sicherheitsstufe A 300 Haken	15.04.2016	18,0	25,0	547,20	0,00	0,00	0,00	28,80	518,40
4/0100005/02184	Schreibtisch BENE T8 rechteckig	14.04.2014	1,0	10,0	146,13	0,00	0,00	0,00	73,07	73,06
4/0100005/02190	Besprechungszimmer-Tisch Erweiterung Büromöbel	25.11.2015	2,5	10,0	201,20	0,00	0,00	0,00	57,49	143,71
4/0100005/04738	Drehstuhl Jet II Schwarz 3D-Netz	13.06.2017	4,0	10,0	261,30	0,00	0,00	0,00	52,26	209,04
4/0100005/04825	BENE XS Schiebetürschrank, Unterbau inkl. Schloss grau	28.02.2011	0,0	10,0	0,00	0,00	0,00	0,00	0,00	0,00
4/0100005/09511	Verblendung von 5 Schreibtische	18.09.2019	6,5	10,0	2 212,09	0,00	0,00	0,00	294,95	1 917,14
4/0110002/02191	Pinnwand Besprechungszimmer 2.OG	30.11.2015	2,5	10,0	338,80	0,00	0,00	0,00	96,80	242,00
4/0110002/09370	Deckensegel Float Polar	07.09.2020	10,0	10,0	0,00	0,00	0,00	0,00	0,00	0,00
<b>163000 Freiwillige Feuerwehren</b>					<b>2 438 803,89</b>	<b>4 012,50</b>	<b>0,00</b>	<b>0,00</b>	<b>110 105,05</b>	<b>2 332 711,34</b>
<b>1010</b>	<b>Immaterielle Vermögenswerte</b>				<b>0,00</b>	<b>0,00</b>	<b>0,00</b>	<b>0,00</b>	<b>0,00</b>	<b>0,00</b>
5/0180003/02418	Computer Intel i7 Büroeinrichtung EDV	02.04.2014	0,0	4,0	0,00	0,00	0,00	0,00	0,00	0,00
<b>1021</b>	<b>Grundstücke, Grundstückseinrichtungen und Infrastruktur</b>				<b>513 696,96</b>	<b>0,00</b>	<b>0,00</b>	<b>0,00</b>	<b>355,55</b>	<b>513 341,41</b>
1/0020002/08420	Pz. 1268/2, Sonstige, Betriebsflächen 5098m <sup>2</sup> , Freiwillige F	20.04.1999			502 497,27	0,00	0,00	0,00	0,00	502 497,27
3/0040001/09742	Sanierung Vorplatz Feuerwehrhaus	09.12.2020	30,5	33,0	11 199,69	0,00	0,00	0,00	355,55	10 844,14
<b>1022</b>	<b>Gebäude und Bauten</b>				<b>1 507 644,25</b>	<b>0,00</b>	<b>0,00</b>	<b>0,00</b>	<b>48 633,69</b>	<b>1 459 010,56</b>
3/0060001/02135	Feuerwehr Gebäude Neubau	27.04.2003	30,0	50,0	1 507 644,25	0,00	0,00	0,00	48 633,69	1 459 010,56
<b>1024</b>	<b>Sonderanlagen</b>				<b>13 531,20</b>	<b>0,00</b>	<b>0,00</b>	<b>0,00</b>	<b>2 255,20</b>	<b>11 276,00</b>
5/0120001/02529	Fotovoltaik Anlage 20 KWp Sonderanlagen	17.05.2013	5,0	15,0	13 531,20	0,00	0,00	0,00	2 255,20	11 276,00
<b>1025</b>	<b>Technische Anlagen, Fahrzeuge und Maschinen</b>				<b>562 850,68</b>	<b>0,00</b>	<b>0,00</b>	<b>0,00</b>	<b>57 565,59</b>	<b>505 285,09</b>
5/0150002/07311	FF Fahrzeug Lastkraftwagen mit Kran - ( LAST ) Scania	01.09.2015	17,5	25,0	211 900,47	0,00	0,00	0,00	11 454,08	200 446,39
5/0150002/07312	FF Fahrzeug RLF-A 200/400	09.03.2007	9,0	25,0	21 400,00	0,00	0,00	0,00	2 140,00	19 260,00
5/0150002/07313	FF Fahrzeug DL-K 23/12	31.12.1995	0,0	25,0	0,00	0,00	0,00	0,00	0,00	0,00
5/0150002/09406	Fahrzeug HLFA3	19.09.2019	6,5	10,0	329 077,99	0,00	0,00	0,00	43 877,07	285 200,92
5/0290001/02243	KÄRCHER Hochdruckreiniger HDS 8/18	29.07.2013	0,0	8,0	0,00	0,00	0,00	0,00	0,00	0,00
5/0290001/09396	KÄRCHER NT 30/1 Tact Te Adv	26.06.2019	4,0	8,0	472,22	0,00	0,00	0,00	94,44	377,78
<b>1026</b>	<b>Amts-, Betriebs- und Geschäftsausstattung</b>				<b>42 120,27</b>	<b>4 012,50</b>	<b>0,00</b>	<b>0,00</b>	<b>13 729,23</b>	<b>32 403,54</b>
5/0100005/07098	Biertischgarnituren 510 mm	15.02.2018	0,0	10,0	0,00	0,00	0,00	0,00	0,00	0,00

Ansatz MVAG Konto	Bezeichnung	Inbetrieb- nahme	RND	ND	Buchwert 31.12.2021	Zugänge/ + Umbuchungen -	Abgänge/	Wertaufholung+/ Wertminderung-	Abschreibung	Buchwert 31.12.2022
5/0110002/02266	Feuerwehr Inventar	01.01.2004	0,0	10,0	0,00	0,00	0,00	0,00	0,00	0,00
5/0130001/04887	Mobilfunkgerät Motorola MTM800E	22.04.2010	0,0	5,0	0,00	0,00	0,00	0,00	0,00	0,00
5/0130001/04888	MelderTester 65-180 MHz	30.09.2010	0,0	5,0	0,00	0,00	0,00	0,00	0,00	0,00
5/0130001/09370	Höhensicherungsgerät OLYMPE S - textil Band 6m	08.05.2019	1,0	5,0	189,60	0,00	0,00	0,00	94,80	94,80
5/0130001/09372	Pressluftatmer PSS 500DP inkl. Zubehör	31.07.2019	1,5	5,0	3 866,03	0,00	0,00	0,00	1 546,41	2 319,62
5/0130001/09373	Bergungspuppe IAFF Rescue Randy	20.03.2019	1,0	5,0	908,45	0,00	0,00	0,00	454,23	454,22
5/0130001/09376	Hebekissen	06.12.2022	4,5	5,0	0,00	4 012,50	0,00	0,00	401,25	3 611,25
5/0130002/02609	Atemluftkompressor PE 550-VE-Silent	01.06.2016	3,0	10,0	9 138,00	0,00	0,00	0,00	2 284,50	6 853,50
5/0130002/07126	Atemschutzausrüstung Vollmaske	13.06.2018	5,0	10,0	11 132,97	0,00	0,00	0,00	1 855,50	9 277,47
5/0180001/02432	Server HP Proliant	07.12.2015	0,0	7,0	1 050,00	0,00	0,00	0,00	1 050,00	0,00
5/0180001/07118	Ubiquiti UniFi US-24-250W, Switch 24 ports	10.12.2018	2,5	7,0	355,79	0,00	0,00	0,00	101,65	254,14
5/0180003/02414	PC Station Intel i7 Büroeinrichtung EDV	02.04.2014	0,0	4,0	0,00	0,00	0,00	0,00	0,00	0,00
5/0240001/07124	Hubwagen Jungheinrich AM22	02.02.2018	5,0	10,0	567,03	0,00	0,00	0,00	94,51	472,52
5/0290001/02446	Mobiler Rauchsimulator Firefog® FTP-2	07.12.2015	0,5	8,0	1 003,69	0,00	0,00	0,00	669,13	334,56
5/0290001/04782	Messgerät ALT4X-Pent-Ox-CO-H2S	04.05.2017	2,0	8,0	299,52	0,00	0,00	0,00	99,84	199,68
5/0290001/04848	Benzinsäge Stihl MS 260C-B/40	08.10.2011	0,0	8,0	0,00	0,00	0,00	0,00	0,00	0,00
5/0290001/07095	STIHL MS 193T/30 MOTORSÄGE	13.10.2018	3,5	8,0	499,76	0,00	0,00	0,00	111,06	388,70
5/0290001/07137	Kärcher Kehrmaschine KM70/15C	12.04.2018	3,0	8,0	214,50	0,00	0,00	0,00	53,63	160,87
5/0290001/09371	RANGIERHEBER ALU-RACING	03.07.2019	4,5	8,0	654,96	0,00	0,00	0,00	119,08	535,88
5/0320001/04827	Digitalkamera Set Nikon	21.11.2011	0,0	6,0	0,00	0,00	0,00	0,00	0,00	0,00
5/0320001/07120	Medientechnik (Projektor Sony PHZ 10 Laserprojektor)	31.12.2018	1,5	6,0	4 497,50	0,00	0,00	0,00	1 799,00	2 698,50
5/0330001/02436	Motorola MTP850S	02.05.2013	0,0	5,0	0,00	0,00	0,00	0,00	0,00	0,00
5/0330001/02437	Handfunkgerät Motorola MTP850S	26.07.2013	0,0	5,0	0,00	0,00	0,00	0,00	0,00	0,00
5/0330001/02438	Handfunkgerät Motorola MTP850S	26.07.2013	0,0	5,0	0,00	0,00	0,00	0,00	0,00	0,00
5/0330001/02444	Funkausrüstung	07.12.2015	0,0	5,0	0,00	0,00	0,00	0,00	0,00	0,00
5/0330001/04781	Swissphone Hurr. Duo Set	26.01.2017	0,0	5,0	0,00	0,00	0,00	0,00	0,00	0,00
5/0330001/07119	Telefonanlage Sangom FreePBX System 40 VoIP	10.12.2018	0,5	5,0	1 576,36	0,00	0,00	0,00	1 050,91	525,45
5/0330001/07121	Rückfahrkamera LKW MAN TGM HLF3	31.08.2021	3,5	5,0	1 535,93	0,00	0,00	0,00	341,32	1 194,61
5/0340002/02395	Kühlschrank GKS 400G	27.05.2014	1,0	10,0	299,40	0,00	0,00	0,00	149,70	149,70
5/0340002/02396	Kühlvitrine Jinny JD 150 BC	27.05.2014	1,0	10,0	591,30	0,00	0,00	0,00	295,65	295,65
5/0340002/02397	Clean Water 460 Batterie Automat	21.11.2014	1,5	10,0	879,06	0,00	0,00	0,00	351,62	527,44
5/0340002/02409	Waschmaschine Samsung WF	07.12.2015	2,5	10,0	203,00	0,00	0,00	0,00	58,00	145,00
5/0340002/02415	Infoscreen - PC LG 39" Büroeinrichtung EDV	24.07.2014	1,5	10,0	285,00	0,00	0,00	0,00	114,00	171,00
5/0340002/02416	Infoscreen - PC LG 42" Büroeinrichtung EDV	24.07.2014	1,5	10,0	147,00	0,00	0,00	0,00	58,80	88,20
5/0340002/02417	Infoscreen Uni Büroeinrichtung EDV	13.08.2014	1,5	10,0	419,24	0,00	0,00	0,00	167,70	251,54
5/0340002/02600	Kaffeefollautomat Jura Impressa WE6	29.04.2016	3,0	10,0	518,00	0,00	0,00	0,00	129,50	388,50
5/0340002/02655	Gläserespüler DIHR, GS 40D	23.11.2016	3,5	10,0	891,00	0,00	0,00	0,00	198,00	693,00
5/0340002/04795	Händetrockner Airblade Berührungslos	14.04.2017	4,0	10,0	397,18	0,00	0,00	0,00	79,44	317,74

Ansatz MVAG Konto	Bezeichnung	Inbetrieb- nahme	RND	ND	Buchwert 31.12.2021	Zugänge/ + Umbuchungen	Abgänge/ -	Wertaufholung+/ Wertminderung-	Abschreibung	Buchwert 31.12.2022
<b>1311</b>	<b>Investitionszuschüsse von Trägern öffentlichen Rechts</b>				<b>-201 039,47</b>	<b>0,00</b>	<b>0,00</b>	<b>0,00</b>	<b>-12 434,21</b>	<b>-188 605,26</b>
3/0060001/09526	KT Feuewehr Gebäude Neubau	27.04.2003	30,0	50,0	-147 250,00	0,00	0,00	0,00	-4 750,00	-142 500,00
5/0150002/09409	KT Feuerwehr HLF 3 Förderung 2019	31.12.2019	6,0	9,5	-53 789,47	0,00	0,00	0,00	-7 684,21	-46 105,26
<b>170000</b>	<b>Katastrophendienst</b>				<b>9 849,46</b>	<b>0,00</b>	<b>0,00</b>	<b>0,00</b>	<b>1 829,04</b>	<b>8 020,42</b>
<b>1024</b>	<b>Sonderanlagen</b>				<b>9 849,46</b>	<b>0,00</b>	<b>0,00</b>	<b>0,00</b>	<b>1 829,04</b>	<b>8 020,42</b>
3/0130002/02167	Sonstige Sonderanlagen Sirenenanlage	30.09.2014	1,5	10,0	2 543,04	0,00	0,00	0,00	1 017,22	1 525,82
5/0130002/07127	Sirene Villagasse 17	31.05.2021	8,0	10,0	7 306,42	0,00	0,00	0,00	811,82	6 494,60
<b>211000</b>	<b>Volksschule</b>				<b>5 076 228,00</b>	<b>51 045,66</b>	<b>15 300,00</b>	<b>0,00</b>	<b>181 590,22</b>	<b>4 930 383,44</b>
<b>1010</b>	<b>Immaterielle Vermögenswerte</b>				<b>1 076,69</b>	<b>0,00</b>	<b>0,00</b>	<b>0,00</b>	<b>195,76</b>	<b>880,93</b>
5/0180001/07124	Serverumstellung gemdat 2020	21.12.2020	4,5	7,0	1 076,69	0,00	0,00	0,00	195,76	880,93
<b>1021</b>	<b>Grundstücke, Grundstückseinrichtungen und Infrastruktur</b>				<b>1 238 935,04</b>	<b>0,00</b>	<b>0,00</b>	<b>0,00</b>	<b>462,12</b>	<b>1 238 472,92</b>
1/0010001/02092	Pz. 1202, Sonstige, Freizeitflächen Siebenbrunnerstraße Zi	31.12.1998			330 947,23	0,00	0,00	0,00	0,00	330 947,23
1/0010001/08405	Pz. 1202, Sonstige, Freizeitflächen 15970m², Volksschule	01.01.1997			727 063,31	0,00	0,00	0,00	0,00	727 063,31
1/0020001/08404	Pz. 1202, Bauflächen, Gebäude 2650m², Volksschule Stadt	01.01.1997			175 533,29	0,00	0,00	0,00	0,00	175 533,29
3/0040012/09756	Schranken Anlage Parkplatz Volksschule/Sonderschule	14.07.2021	13,5	15,0	4 590,96	0,00	0,00	0,00	316,62	4 274,34
3/0350003/04733	Container Sport your space	18.10.2017	4,5	10,0	800,25	0,00	0,00	0,00	145,50	654,75
5/0290003/04748	Scooter-Halter	10.07.2017	0,0	10,0	0,00	0,00	0,00	0,00	0,00	0,00
<b>1022</b>	<b>Gebäude und Bauten</b>				<b>5 344 232,05</b>	<b>0,00</b>	<b>0,00</b>	<b>0,00</b>	<b>186 669,22</b>	<b>5 157 562,83</b>
3/0060001/02107	Volksschule Stadt Gebäude ZUBAU	31.12.2010	37,5	50,0	1 744 183,64	0,00	0,00	0,00	45 303,47	1 698 880,17
3/0060001/02131	Volksschule - Stadt Gebäude NEUBAU	31.12.1998	25,5	50,0	3 552 551,58	0,00	0,00	0,00	134 058,55	3 418 493,03
3/0350004/07070	Sicherheitsbeleuchtung	04.07.2018	5,5	10,0	47 496,83	0,00	0,00	0,00	7 307,20	40 189,63
<b>1024</b>	<b>Sonderanlagen</b>				<b>21 649,32</b>	<b>0,00</b>	<b>0,00</b>	<b>0,00</b>	<b>4 329,86</b>	<b>17 319,46</b>
5/0120001/02530	Fotovoltaik Anlagen 19,98KWp Sonderanlagen	01.02.2012	4,0	15,0	21 649,32	0,00	0,00	0,00	4 329,86	17 319,46
<b>1026</b>	<b>Amts-, Betriebs- und Geschäftsausstattung</b>				<b>82 600,94</b>	<b>51 045,66</b>	<b>0,00</b>	<b>0,00</b>	<b>54 528,66</b>	<b>79 117,94</b>
3/0100005/02162	Schülertische StepByStep-I	29.07.2020	7,5	10,0	2 406,52	0,00	0,00	0,00	283,12	2 123,40
3/0110002/09510	Zutrittssystem Volksschule Vereinseingang	02.09.2019	6,5	10,0	4 564,38	0,00	0,00	0,00	608,58	3 955,80
3/0110002/09518	TCS Video-Außenstation	14.12.2020	7,5	10,0	4 919,17	0,00	0,00	0,00	578,73	4 340,44
4/0180003/09517	20Stk. Laptops ACER B4B Extensa 15 EX215-54-5103 39,	19.10.2022	4,0	4,0	0,00	7 899,36	0,00	0,00	7 899,36	0,00
5/0100005/02226	Nischenverkleidung mittels Frontelement	22.12.2015	2,5	10,0	179,55	0,00	0,00	0,00	51,30	128,25
5/0100005/02252	Ersteinrichtung Volksschule Stadt NEUBAU	31.12.1998	0,0	10,0	0,00	0,00	0,00	0,00	0,00	0,00
5/0100005/02339	Freischwinger-Sessel 75 Stk	07.12.2015	0,0	10,0	0,00	0,00	0,00	0,00	0,00	0,00
5/0100005/02369	Möbel Lehrmittelraum Aufbewahrungsschränke birkengrau	11.07.2014	1,5	10,0	1 137,94	0,00	0,00	0,00	455,18	682,76
5/0100005/04767	Sessel-Freischwinger Kufengestell	23.08.2017	0,0	10,0	0,00	0,00	0,00	0,00	0,00	0,00
5/0100005/09350	Ersteinrichtung Volksschule Stadt ZUBAU	31.12.2010	0,0	10,0	0,00	0,00	0,00	0,00	0,00	0,00
5/0100005/09813	Schülerstühle und Tische Volksschule GF-Stadt	26.08.2022	10,0	10,0	0,00	22 615,68	0,00	0,00	22 615,68	0,00

Ansatz MVAG Konto	Bezeichnung	Inbetrieb- nahme	RND	ND	Buchwert 31.12.2021	Zugänge/ + Umbuchungen -	Abgänge/	Wertaufholung+/ Wertminderung-	Abschreibung	Buchwert 31.12.2022
5/0110002/04790	Abstreifteppich	15.12.2017	4,5	10,0	1 637,61	0,00	0,00	0,00	297,75	1 339,86
5/0110002/04892	Sonnenschutz Plissee Type VOU hellgelb	28.10.2010	0,0	10,0	0,00	0,00	0,00	0,00	0,00	0,00
5/0110002/07103	Schmutzfangteppich Farbe granit	30.05.2018	5,0	10,0	1 035,09	0,00	0,00	0,00	172,52	862,57
5/0110002/09380	Terminal Zeiterfassung	23.12.2022	9,5	10,0	0,00	1 658,40	0,00	0,00	82,92	1 575,48
5/0180001/02657	48-Port Gigabit Switch Cisco Small Business 200 Büroeinri	24.11.2016	0,5	7,0	121,01	0,00	0,00	0,00	80,67	40,34
5/0180001/04777	Serveranlage Fujitsu Primergy TX1330M2/BTO	28.04.2017	1,0	7,0	1 296,33	0,00	0,00	0,00	648,17	648,16
5/0180001/07126	Erweiterung Server und WLAN	28.04.2021	5,0	7,0	6 465,58	0,00	0,00	0,00	1 077,60	5 387,98
5/0180001/07127	Volksschule Gänserndorf Festplatten	03.08.2021	5,5	7,0	4 712,97	0,00	0,00	0,00	725,07	3 987,90
5/0180001/07131	WLAN Erweiterung 2022	13.07.2022	6,5	7,0	0,00	1 709,70	0,00	0,00	873,99	835,71
5/0180001/07132	WLAN Erweiterung 2022 Access Point	23.05.2022	6,0	7,0	0,00	1 730,28	0,00	0,00	247,18	1 483,10
5/0180003/02419	Klassen Laptops	10.05.2013	0,0	4,0	0,00	0,00	0,00	0,00	0,00	0,00
5/0180003/02433	HP Notebook 17,3" schwarz 6Stk. Büroeinrichtung EDV	17.12.2015	0,0	4,0	0,00	0,00	0,00	0,00	0,00	0,00
5/0180003/02621	Smartboard 4 Stk. ActivBoard 587	07.07.2016	0,0	4,0	0,00	0,00	0,00	0,00	0,00	0,00
5/0180003/07121	PC Dell OptiPlex 3050 - MT - 1 x Core i5 75 (PRFJ8)	03.12.2018	0,0	4,0	51,98	0,00	0,00	0,00	51,98	0,00
5/0180003/07123	Laptops HP 250 G7 silber 5 Stk.	23.09.2019	0,5	4,0	924,75	0,00	0,00	0,00	616,50	308,25
5/0180003/07131	Promethean AP7-A86-EU-1 ActivPanel Touch 86" 4Stk.	23.12.2020	1,5	4,0	17 687,50	0,00	0,00	0,00	7 075,00	10 612,50
5/0180003/07134	Promethean AP7 Activ Panel v7 mobil Smartboard	03.11.2021	2,5	4,0	7 345,06	0,00	0,00	0,00	2 098,59	5 246,47
5/0180003/07135	Promethean AP7-A86-EU-1 ActivPanel Touch	21.12.2021	2,5	4,0	14 275,59	0,00	0,00	0,00	4 078,74	10 196,85
5/0180003/07137	Promethean AP7E-A86-EU-1 ActivPanel Touch Volksschu	20.10.2022	3,5	4,0	0,00	7 790,52	0,00	0,00	973,82	6 816,70
5/0180003/07138	Promethean AP7E-A86-EU-1 ActivPanel Touch Volksschu	03.11.2022	3,5	4,0	0,00	7 641,72	0,00	0,00	955,22	6 686,50
5/0180004/04890	Drucker Color Brother HL-4070CDW	15.04.2010	0,0	8,0	0,00	0,00	0,00	0,00	0,00	0,00
5/0260001/07138	Klimaanlage Serverraum Volksschule Stadt	17.07.2018	5,5	10,0	1 910,03	0,00	0,00	0,00	293,85	1 616,18
5/0290001/09466	Hymmer Fahrgerüst SAFE-T SOLUTION	28.10.2019	4,5	8,0	771,18	0,00	0,00	0,00	140,21	630,97
5/0290003/02676	Airtrackbahn	31.12.2016	3,5	10,0	605,47	0,00	0,00	0,00	134,55	470,92
5/0290003/02703	Schnitzelgrube Füllung	29.02.2012	0,0	10,0	0,00	0,00	0,00	0,00	0,00	0,00
5/0290003/04847	Sprungbrett + Niedersprungmatte	25.11.2011	0,0	10,0	0,00	0,00	0,00	0,00	0,00	0,00
5/0290003/04891	Barrensäulen-Schutzpolster (4er-Set)	25.05.2010	0,0	10,0	0,00	0,00	0,00	0,00	0,00	0,00
5/0290007/09783	Musikinstrumente VS	28.10.2019	16,5	20,0	1 302,87	0,00	0,00	0,00	74,45	1 228,42
5/0310001/02439	Defibrillator Lifepak Cr inkl. Wandkasten	11.06.2014	1,0	10,0	455,45	0,00	0,00	0,00	227,73	227,72
5/0340002/02169	Reinigungsmaschine B40 C Bp Pack+D43 inkl. Saugbalker	01.12.2014	1,5	10,0	1 021,15	0,00	0,00	0,00	408,46	612,69
5/0340002/02233	Kehrmaschine S 750	21.05.2010	0,0	10,0	0,00	0,00	0,00	0,00	0,00	0,00
5/0340002/02398	Reinigungsmaschine TASKI ergodisc 200	27.11.2012	0,0	10,0	153,48	0,00	0,00	0,00	153,48	0,00
5/0340002/02410	Reinigungsmaschine TASKI swingo 455	07.12.2015	2,5	10,0	1 690,52	0,00	0,00	0,00	483,01	1 207,51
5/0340002/04889	Siemens Wäschetrockner Wt46E102	22.03.2010	0,0	10,0	0,00	0,00	0,00	0,00	0,00	0,00
5/0340002/09373	Kombi-Bodenreinigungsgerät Type WV 900	17.07.2019	6,5	10,0	489,34	0,00	0,00	0,00	65,25	424,09
5/0400002/04862	Lehrmittel FESTWERT Volksschule Stadt	31.12.2019			5 440,42	0,00	0,00	0,00	0,00	5 440,42
<b>1311</b>	<b>Investitionszuschüsse von Trägern öffentlichen Rechts</b>				<b>-1 612 266,04</b>	<b>0,00</b>	<b>15 300,00</b>	<b>0,00</b>	<b>-64 595,40</b>	<b>-1 562 970,64</b>
3/0060001/09349	KT Volksschule Stadt Gebäude ZUBAU	01.10.2010	37,5	50,0	-332 785,85	0,00	0,00	0,00	-8 643,79	-324 142,06

Ansatz MVAG Konto	Bezeichnung	Inbetrieb- nahme	RND	ND	Buchwert 31.12.2021	Zugänge/ + Umbuchungen	Abgänge/ -	Wertaufholung+/ Wertminderung-	Abschreibung	Buchwert 31.12.2022
3/0060001/09520	KT Volksschule Stadt Gebäude ZUBAU	15.05.2008	37,5	50,0	-431 314,98	0,00	0,00	0,00	-11 202,99	-420 111,99
3/0060001/09524	KT Volksschule - Stadt Gebäude NEUBAU	01.04.1998	25,5	50,0	-750 026,54	0,00	0,00	0,00	-28 302,89	-721 723,65
3/0100005/02160	KT Volksschule Stadt Schul/KG Fond 2019	31.12.2019	6,5	10,0	-21 825,00	0,00	0,00	0,00	-2 910,00	-18 915,00
5/0100005/04876	TZ Schul/KG Fond Volksschule Stadt 2016	27.07.2016	4,5	10,0	-25 575,00	0,00	0,00	0,00	-4 650,00	-20 925,00
5/0100005/09536	KT Ersteinrichtung Volksschule Stadt NEUBAU	25.06.1998	0,0	10,0	0,00	0,00	0,00	0,00	0,00	0,00
5/0100005/09584	KT Schul/KG Fond Volksschule Stadt 2018	06.07.2018	5,5	10,0	-7 150,00	0,00	0,00	0,00	-1 100,00	-6 050,00
5/0100005/09585	KT Schul/KG Fond Volksschule Stadt 2017	15.12.2017	5,5	10,0	-12 870,00	0,00	0,00	0,00	-1 980,00	-10 890,00
5/0100005/09586	KT Schul/KG Fond Volksschule Stadt 2015	28.12.2015	3,5	10,0	-7 965,00	0,00	0,00	0,00	-1 770,00	-6 195,00
5/0100005/09760	KT Ersteinrichtung Volksschule Stadt ZUBAU	31.12.2010	0,0	10,0	0,00	0,00	0,00	0,00	0,00	0,00
5/0110002/09711	KT Schul- und Kindergartenfonds Einrichtung 2019	14.07.2020	7,5	10,0	-6 460,00	0,00	0,00	0,00	-760,00	-5 700,00
5/0110002/09728	KT Schul- u. KG-Fonds Einrichtung 2020	19.11.2021	8,5	10,0	-14 915,00	0,00	0,00	0,00	-1 570,00	-13 345,00
5/0120001/09541	KT Fotovoltaik Anlagen 19,98KWp Sonderanlagen KT	31.12.2018	4,0	15,0	-941,17	0,00	0,00	0,00	-188,23	-752,94
5/0180003/07129	KT Schul- und Kindergartenfonds EDV 2019	14.07.2020	1,5	4,0	-437,50	0,00	0,00	0,00	-175,00	-262,50
5/0180003/07139	KT Schul- und Kindergartenfonds EDV 2022	24.11.2022	3,5	4,0	0,00	0,00	7 700,00	0,00	-962,50	-6 737,50
5/0290003/09406	KT Ankauf Kunstturngeräte 2021	10.08.2022	9,5	10,0	0,00	0,00	7 600,00	0,00	-380,00	-7 220,00
<b>211100</b>	<b>Hort der Volksschule Gänserndorf Stadt</b>				<b>153 796,51</b>	<b>7 072,61</b>	<b>9 570,00</b>	<b>0,00</b>	<b>7 355,93</b>	<b>143 943,19</b>
<b>1021</b>	<b>Grundstücke, Grundstückseinrichtungen und Infrastruktur</b>				<b>6 121,19</b>	<b>1 911,65</b>	<b>0,00</b>	<b>0,00</b>	<b>715,64</b>	<b>7 317,20</b>
3/0070002/07057	Gartenpavillon Jasminum 300x300cm	29.03.2018	15,0	20,0	798,40	0,00	0,00	0,00	49,90	748,50
3/0070002/07061	Gerätehaus Highline H2	28.04.2022	19,0	20,0	0,00	1 911,65	0,00	0,00	95,58	1 816,07
3/0070003/07056	Bepflanzung Hecke Garten Hort Stadt	19.11.2018	28,5	33,0	3 519,37	0,00	0,00	0,00	119,30	3 400,07
5/0290003/02605	Beschattung Sandkiste	25.05.2016	3,0	10,0	1 803,42	0,00	0,00	0,00	450,86	1 352,56
<b>1022</b>	<b>Gebäude und Bauten</b>				<b>162 375,47</b>	<b>0,00</b>	<b>0,00</b>	<b>0,00</b>	<b>4 356,59</b>	<b>158 018,88</b>
3/0060001/09353	Hort Stadt Gebäude ZUBAU 8,39% von Baukosten	31.12.2010	37,5	50,0	161 576,49	0,00	0,00	0,00	4 196,79	157 379,70
5/0110002/04791	Fensterbeschattung	05.05.2017	4,0	10,0	798,98	0,00	0,00	0,00	159,80	639,18
<b>1024</b>	<b>Sonderanlagen</b>				<b>44 121,18</b>	<b>0,00</b>	<b>0,00</b>	<b>0,00</b>	<b>1 446,60</b>	<b>42 674,58</b>
3/0040013/09475	Funcourt Hort Stadt	21.08.2019	29,5	33,0	44 121,18	0,00	0,00	0,00	1 446,60	42 674,58
<b>1025</b>	<b>Technische Anlagen, Fahrzeuge und Maschinen</b>				<b>4 783,38</b>	<b>0,00</b>	<b>0,00</b>	<b>0,00</b>	<b>683,34</b>	<b>4 100,04</b>
5/0290001/09473	Husqvarna Rider 216 T AWD 4x4 Rasentraktor Modell 202	24.06.2021	6,0	8,0	4 783,38	0,00	0,00	0,00	683,34	4 100,04
<b>1026</b>	<b>Amts-, Betriebs- und Geschäftsausstattung</b>				<b>17 832,55</b>	<b>5 160,96</b>	<b>0,00</b>	<b>0,00</b>	<b>3 796,45</b>	<b>19 197,06</b>
3/0110002/09517	Beschattung Gruppe 1	15.12.2020	7,5	10,0	3 145,05	0,00	0,00	0,00	370,01	2 775,04
3/0180003/02160	PC Arbeitsplatz Teamzimmer Büroeinrichtung EDV	24.02.2015	0,0	4,0	0,00	0,00	0,00	0,00	0,00	0,00
3/0330001/02161	Telefonanlage/Sprechanlage	07.12.2015	0,0	5,0	0,00	0,00	0,00	0,00	0,00	0,00
5/0100005/02370	Möbel Einrichtung Gr.5	16.10.2013	0,5	10,0	193,81	0,00	0,00	0,00	129,21	64,60
5/0100005/02389	Möbeleinrichtung Gr.6 und Gr.7	07.12.2015	2,5	10,0	2 077,76	0,00	0,00	0,00	593,65	1 484,11
5/0100005/04768	Ladencontainer LC 31 hellgrau/Buche	11.07.2017	4,5	10,0	254,24	0,00	0,00	0,00	46,23	208,01
5/0100005/09355	Ersteinrichtung Hort Stadt	31.12.2010	0,0	10,0	0,00	0,00	0,00	0,00	0,00	0,00

Ansatz MVAG Konto	Bezeichnung	Inbetrieb- nahme	RND	ND	Buchwert 31.12.2021	Zugänge/ + Umbuchungen -	Abgänge/ -	Wertaufholung+/ Wertminderung-	Abschreibung	Buchwert 31.12.2022
5/0100005/09811	Kasten mit Schiebetüren	13.07.2022	9,5	10,0	0,00	4 146,00	0,00	0,00	207,30	3 938,70
5/0100005/09815	Holzstühle 10Stk Gestell Buche massiv Stapelbar	10.08.2022	10,0	10,0	0,00	1 014,96	0,00	0,00	1 014,96	0,00
5/0110002/04845	Sonnenschutz Büro, Teamzimmer, Küche	31.12.2011	0,0	10,0	0,00	0,00	0,00	0,00	0,00	0,00
5/0110002/04846	Sonnenschutz Essraum	31.12.2011	0,0	10,0	0,00	0,00	0,00	0,00	0,00	0,00
5/0110002/09375	Jalousien für das Teamzimmer 4Stk.	30.04.2019	6,0	10,0	695,01	0,00	0,00	0,00	99,29	595,72
5/0180003/02608	PC Fujitsu Esprimo P420	31.05.2016	0,0	4,0	0,00	0,00	0,00	0,00	0,00	0,00
5/0180003/02666	Laptop Fujitsu Lifebook A555/15,6" Büroeinrichtung EDV	16.12.2016	0,0	4,0	0,00	0,00	0,00	0,00	0,00	0,00
5/0260001/07139	Klimaanlage Hort Küche	11.07.2018	5,5	10,0	1 861,47	0,00	0,00	0,00	286,38	1 575,09
5/0290001/07111	Kärcher Dampfreiniger	29.03.2018	3,0	8,0	420,00	0,00	0,00	0,00	105,00	315,00
5/0290003/07128	Gartenmöbel Set, NARDO, braun	10.09.2018	5,5	10,0	291,05	0,00	0,00	0,00	44,78	246,27
5/0340002/02399	Bodenreinigungsmaschine TASKI swingo	28.01.2014	1,0	10,0	230,16	0,00	0,00	0,00	115,08	115,08
5/0340002/02411	Fernseher mit DVD-Player Philips	07.12.2015	2,5	10,0	180,25	0,00	0,00	0,00	51,50	128,75
5/0340002/02412	Backofen Ragus HLS 24 Gourmet	07.12.2015	2,5	10,0	1 001,21	0,00	0,00	0,00	286,06	715,15
5/0340002/02653	SIEMENS Waschmaschine WM14N2S1AT	11.11.2016	3,5	10,0	269,55	0,00	0,00	0,00	59,90	209,65
5/0340002/07112	SIEMENS Stand-Kühlschrank KS29WW4P	14.08.2018	5,5	10,0	538,85	0,00	0,00	0,00	82,90	455,95
5/0340002/09374	AEG Einbau-Backofen BMF550M	12.06.2019	6,0	10,0	1 502,89	0,00	0,00	0,00	214,70	1 288,19
5/0340002/09376	Fernseher LG 60 UJ 651 V schwarz LED-TV 152 cm	17.07.2019	6,5	10,0	671,25	0,00	0,00	0,00	89,50	581,75
5/0400002/04864	Lehrmittel FESTWERT Hort Stadt	31.12.2019			4 500,00	0,00	0,00	0,00	0,00	4 500,00
<b>1311</b>	<b>Investitionszuschüsse von Trägern öffentlichen Rechts</b>				<b>-81 437,26</b>	<b>0,00</b>	<b>9 570,00</b>	<b>0,00</b>	<b>-3 642,69</b>	<b>-87 364,57</b>
3/0040013/09563	KT Hort Außenanlagen (Funcourt Hort Stadt) Projekt NEUE	10.10.2022	16,5	17,0	0,00	0,00	9 570,00	0,00	-281,47	-9 288,53
3/0060001/09354	TZ Hort Stadt Gebäude ZUBAU	01.10.2010	37,5	50,0	-27 920,74	0,00	0,00	0,00	-725,21	-27 195,53
3/0060001/09761	KT Hort Stadt Gebäude ZUBAU 8,39% von Baukosten KT	15.05.2008	37,5	50,0	-39 501,52	0,00	0,00	0,00	-1 026,01	-38 475,51
5/0100005/09762	KT Ersteinrichtung Hort Stadt	31.12.2010	0,0	10,0	0,00	0,00	0,00	0,00	0,00	0,00
5/0110002/09712	KT Schul- und Kindergartenfonds Einrichtung 2019	14.07.2020	7,5	10,0	-10 880,00	0,00	0,00	0,00	-1 280,00	-9 600,00
5/0110002/09730	KT Schul- u. KG-Fonds Einrichtung 2020	19.11.2021	8,5	10,0	-3 135,00	0,00	0,00	0,00	-330,00	-2 805,00
<b>211300</b>	<b>Volksschule Gänserndorf Süd</b>				<b>4 024 159,63</b>	<b>23 663,55</b>	<b>9 500,00</b>	<b>0,00</b>	<b>110 278,64</b>	<b>3 928 044,54</b>
<b>1021</b>	<b>Grundstücke, Grundstückseinrichtungen und Infrastruktur</b>				<b>600 516,36</b>	<b>0,00</b>	<b>0,00</b>	<b>0,00</b>	<b>13 921,96</b>	<b>586 594,40</b>
1/0020001/08741	Pz. 1517/7, Bauflächen 14709m², Volksschule Süd	29.04.2015			356 882,15	0,00	0,00	0,00	0,00	356 882,15
3/0040013/04736	Volksschule SÜD Außenanlagen Projekt NEUBAU	10.09.2019	16,5	20,0	201 704,22	0,00	0,00	0,00	11 525,96	190 178,26
3/0040013/09479	Volksschule SÜD Außenanlagen (Funcourt Süd) Projekt NE	09.09.2019	16,5	20,0	41 929,99	0,00	0,00	0,00	2 396,00	39 533,99
<b>1022</b>	<b>Gebäude und Bauten</b>				<b>3 685 329,33</b>	<b>0,00</b>	<b>0,00</b>	<b>0,00</b>	<b>78 411,26</b>	<b>3 606 918,07</b>
3/0060001/04726	Volksschule SÜD Gebäude Projekt NEUBAU	01.02.2019	46,0	50,0	3 685 329,33	0,00	0,00	0,00	78 411,26	3 606 918,07
<b>1024</b>	<b>Sonderanlagen</b>				<b>31 401,39</b>	<b>0,00</b>	<b>0,00</b>	<b>0,00</b>	<b>2 730,56</b>	<b>28 670,83</b>
3/0120001/04735	Volksschule SÜD Fotovoltaik Anlage Projekt NEUBAU	01.09.2018	10,5	15,0	31 401,39	0,00	0,00	0,00	2 730,56	28 670,83
<b>1025</b>	<b>Technische Anlagen, Fahrzeuge und Maschinen</b>				<b>8 633,04</b>	<b>7 294,64</b>	<b>0,00</b>	<b>0,00</b>	<b>1 894,76</b>	<b>14 032,92</b>
5/0290001/09471	Rasenroboter Husqvarna Automower 450X	17.05.2020	5,0	8,0	8 633,04	0,00	0,00	0,00	1 438,84	7 194,20

Ansatz MVAG Konto	Bezeichnung	Inbetrieb- nahme	RND	ND	Buchwert 31.12.2021	Zugänge/ + Umbuchungen -	Abgänge/	Wertaufholung+/ Wertminderung-	Abschreibung	Buchwert 31.12.2022
5/0290001/09484	Husqvarna Automower 550EPO	12.12.2022	7,5	8,0	0,00	7 294,64	0,00	0,00	455,92	6 838,72
<b>1026</b>	<b>Amts-, Betriebs- und Geschäftsausstattung</b>				<b>264 551,45</b>	<b>16 368,91</b>	<b>0,00</b>	<b>0,00</b>	<b>38 643,05</b>	<b>242 277,31</b>
3/0100005/02161	Anrichte Dekor weiß	22.05.2020	7,0	10,0	826,92	0,00	0,00	0,00	103,37	723,55
3/0100005/02163	Einrichtung Fa. Pillier	05.08.2020	7,5	10,0	4 633,48	0,00	0,00	0,00	545,12	4 088,36
3/0100005/02165	Fa. Bekehrti Bänke	16.12.2020	7,5	10,0	1 508,90	0,00	0,00	0,00	177,52	1 331,38
3/0100005/02166	Einrichtung Fa. Neudoerfler Möbel	14.06.2021	8,0	10,0	2 855,32	0,00	0,00	0,00	317,26	2 538,06
3/0110001/02702	Teppichboden Twister Hortgruppe 5	27.10.2020	2,5	5,0	376,09	0,00	0,00	0,00	107,45	268,64
3/0110002/09520	Dekorstoff Eyssek Hortgruppe 5	04.11.2020	7,5	10,0	1 793,75	0,00	0,00	0,00	211,03	1 582,72
5/0040010/09392	Werkbank	21.07.2022	10,0	10,0	0,00	769,97	0,00	0,00	769,97	0,00
5/0100005/09805	Sitzbankgarderobe 3513	24.08.2021	8,5	10,0	2 646,59	0,00	0,00	0,00	278,59	2 368,00
5/0100005/09806	Pillier Schulmöbel	17.08.2021	8,5	10,0	7 227,62	0,00	0,00	0,00	760,80	6 466,82
5/0100005/09812	Sitzbankgarderobe 3513	30.06.2022	9,0	10,0	0,00	3 420,27	0,00	0,00	625,30	2 794,97
5/0100005/09814	Pillier Schulmöbel Volksschule GF-Süd	26.08.2022	9,5	10,0	0,00	12 178,67	0,00	0,00	268,06	11 910,61
5/0110002/04766	Volksschule SÜD ERSTEINRICHTUNG Projekt NEUBAU	01.02.2019	6,0	10,0	232 388,83	0,00	0,00	0,00	33 198,40	199 190,43
5/0110002/09715	Garderobenkästen, Garderobenwand	16.11.2020	7,5	10,0	951,83	0,00	0,00	0,00	111,98	839,85
5/0180003/07128	2 Stk. FTS Lifebook A359 15.6" FHD i5-8250U 8GB inkl. Fu	06.07.2020	1,5	4,0	902,50	0,00	0,00	0,00	361,00	541,50
5/0290001/09464	Rasentraktor Husqvarna Rider 216 T	05.10.2019	4,5	8,0	4 101,37	0,00	0,00	0,00	745,70	3 355,67
5/0290001/09465	Motorsäge Husqvarna LC 141	05.10.2019	4,5	8,0	338,25	0,00	0,00	0,00	61,50	276,75
5/0340002/09412	Kärcher Nass- u. Trockensauger NT 30/1	05.08.2021	10,0	10,0	0,00	0,00	0,00	0,00	0,00	0,00
5/0400002/04863	Lehrmittel FESTWERT Volksschule SÜD	31.12.2019			4 000,00	0,00	0,00	0,00	0,00	4 000,00
<b>1311</b>	<b>Investitionszuschüsse von Trägern öffentlichen Rechts</b>				<b>-566 271,94</b>	<b>0,00</b>	<b>9 500,00</b>	<b>0,00</b>	<b>-25 322,95</b>	<b>-550 448,99</b>
3/0040013/09554	KT Volksschule Süd Ausenanlagen Land NÖ	01.02.2019	15,5	19,5	-39 640,04	0,00	0,00	0,00	-2 402,43	-37 237,61
3/0060001/09574	KT Volksschule SÜD Gebäude KIG 2017 Projekt NEUBAU	15.12.2017	46,0	50,0	-194 296,77	0,00	0,00	0,00	-4 133,97	-190 162,80
3/0060001/09766	KT Volksschule Süd Gebäude Land NÖ	01.02.2019	45,0	49,0	-185 826,45	0,00	0,00	0,00	-4 039,71	-181 786,74
3/0060001/09773	KT Volksschule Stadt Gebäude Kommunalkredit Puplic Cor	16.10.2020	47,5	50,0	-44 975,02	0,00	0,00	0,00	-927,32	-44 047,70
3/0120001/09575	KT Volksschule SÜD Fotovoltaik Anlage Projekt NEUBAU	11.09.2018	10,5	15,0	-2 484,00	0,00	0,00	0,00	-216,00	-2 268,00
3/0120001/09576	KT Volksschule Süd Fotovoltaik Bund	18.02.2020	10,5	13,5	-9 455,56	0,00	0,00	0,00	-822,22	-8 633,34
5/0110002/09706	KT Volksschule SÜD Einrichtung	09.09.2019	6,0	9,0	-76 484,10	0,00	0,00	0,00	-10 926,30	-65 557,80
5/0110002/09729	KT Schul- u. KG-Fonds Einrichtung 2020	19.11.2021	8,5	10,0	-13 110,00	0,00	0,00	0,00	-1 380,00	-11 730,00
5/0110002/09742	KT Schul- u. KG-Fonds Einrichtung 2022	24.11.2022	9,5	10,0	0,00	0,00	9 500,00	0,00	-475,00	-9 025,00
<b>211400 Hort der Volksschule Gänserndorf Süd</b>					<b>3 562 232,33</b>	<b>29 743,13</b>	<b>0,00</b>	<b>0,00</b>	<b>94 903,99</b>	<b>3 497 071,47</b>
<b>1021</b>	<b>Grundstücke, Grundstückseinrichtungen und Infrastruktur</b>				<b>460 570,68</b>	<b>14 623,56</b>	<b>0,00</b>	<b>0,00</b>	<b>10 069,75</b>	<b>465 124,49</b>
1/0020001/09491	Pz. 1517/7, Bauflächen 12441m², Hort Süd	29.04.2015			301 815,07	0,00	0,00	0,00	0,00	301 815,07
3/0040013/09361	Hort SÜD Außenanlagen Projekt NEUBAU	01.02.2019	16,0	20,0	158 755,61	0,00	0,00	0,00	9 338,57	149 417,04
5/0290003/09407	Beschattung Sandkiste Hort-Süd	28.07.2022	9,5	10,0	0,00	14 623,56	0,00	0,00	731,18	13 892,38



Ansatz MVAG Konto	Bezeichnung	Inbetrieb- nahme	RND	ND	Buchwert 31.12.2021	Zugänge/ + Umbuchungen -	Abgänge/	Wertaufholung+/ Wertminderung-	Abschreibung	Buchwert 31.12.2022
<b>1022</b>	<b>Gebäude und Bauten</b>				<b>3 116 731,45</b>	<b>12 848,90</b>	<b>0,00</b>	<b>0,00</b>	<b>66 702,80</b>	<b>3 062 877,55</b>
3/0060001/09360	Hort SÜD Gebäude Projekt NEUBAU	01.02.2019	46,0	50,0	3 116 731,45	0,00	0,00	0,00	66 313,44	3 050 418,01
3/0070003/09535	Zubau Gebäude Projekt Hort/Volksschule Süd ab 2022	01.06.2022	32,0	33,0	0,00	12 848,90	0,00	0,00	389,36	12 459,54
<b>1024</b>	<b>Sonderanlagen</b>				<b>35 460,17</b>	<b>0,00</b>	<b>0,00</b>	<b>0,00</b>	<b>2 026,30</b>	<b>33 433,87</b>
3/0040013/09477	Hort SÜD Außenanlagen (Funcourt Süd) Projekt NEUBAU	09.09.2019	16,5	20,0	35 460,17	0,00	0,00	0,00	2 026,30	33 433,87
<b>1026</b>	<b>Amts-, Betriebs- und Geschäftsausstattung</b>				<b>204 692,21</b>	<b>2 270,67</b>	<b>0,00</b>	<b>0,00</b>	<b>30 848,53</b>	<b>176 114,35</b>
3/0100005/02164	Einrichtung Fa. Pillier	05.08.2020	7,5	10,0	5 413,20	0,00	0,00	0,00	636,85	4 776,35
3/0100005/02167	Einrichtung Fa. Neudoerfler Möbel	14.06.2021	8,0	10,0	1 861,81	0,00	0,00	0,00	206,87	1 654,94
3/0180003/02163	Laptop ASUS P1511CJA-BQ648RA Slate Gray	22.06.2021	2,0	4,0	541,35	0,00	0,00	0,00	180,45	360,90
5/0100005/09807	Pillier Schulmöbel	17.08.2021	10,0	10,0	0,00	0,00	0,00	0,00	0,00	0,00
5/0110002/09362	Hort SÜD ERSTEINRICHTUNG Projekt NEUBAU	01.02.2019	6,0	10,0	192 875,85	0,00	0,00	0,00	27 553,69	165 322,16
5/0110002/09737	Jumbo Sonnenschirme Hort SÜD	18.05.2022	10,0	10,0	0,00	2 270,67	0,00	0,00	2 270,67	0,00
5/0400002/04865	Lehrmittel FESTWERT Hort Süd	31.12.2019			4 000,00	0,00	0,00	0,00	0,00	4 000,00
<b>1311</b>	<b>Investitionszuschüsse von Trägern öffentlichen Rechts</b>				<b>-255 222,18</b>	<b>0,00</b>	<b>0,00</b>	<b>0,00</b>	<b>-14 743,39</b>	<b>-240 478,79</b>
3/0040013/09553	KT Hort Süd Aussenanlagen Land NÖ	01.02.2019	15,0	19,0	-33 386,29	0,00	0,00	0,00	-2 086,64	-31 299,65
3/0060001/09767	KT Hort Süd Gebäude Land NÖ	01.02.2019	45,0	49,0	-157 153,33	0,00	0,00	0,00	-3 416,38	-153 736,95
5/0110002/09705	KT Hort Süd Einrichtung	09.09.2019	6,0	9,0	-64 682,56	0,00	0,00	0,00	-9 240,37	-55 442,19
<b>240000 Kindergarten Sonnenblumenkindergarten</b>					<b>345 113,82</b>	<b>0,00</b>	<b>10 527,20</b>	<b>0,00</b>	<b>8 741,28</b>	<b>325 845,34</b>
<b>1021</b>	<b>Grundstücke, Grundstückseinrichtungen und Infrastruktur</b>				<b>142 760,00</b>	<b>0,00</b>	<b>0,00</b>	<b>0,00</b>	<b>0,00</b>	<b>142 760,00</b>
1/0010001/09328	Pz. 736/1, Sonstige, Freizeitflächen 984m <sup>2</sup> , Bahnstraße 34, 01.01.1900				39 360,00	0,00	0,00	0,00	0,00	39 360,00
1/0020001/09327	Pz. 736/1, Bauflächen, Gebäude 517m <sup>2</sup> , Bahnstraße 34, Sc 01.01.1900				103 400,00	0,00	0,00	0,00	0,00	103 400,00
<b>1022</b>	<b>Gebäude und Bauten</b>				<b>215 836,61</b>	<b>0,00</b>	<b>0,00</b>	<b>0,00</b>	<b>9 373,36</b>	<b>206 463,25</b>
3/0060001/02119	Sonnenblumen KG Gebäude 2007	31.01.2007	34,0	50,0	64 902,07	0,00	0,00	0,00	1 854,34	63 047,73
3/0060001/02802	Sonnenblumen KG Gebäude 1965	01.01.1965	0,0	50,0	0,00	0,00	0,00	0,00	0,00	0,00
3/0060001/07179	Sonnenblume KG Gebäude 1992	01.01.1992	19,0	50,0	55 601,50	0,00	0,00	0,00	2 780,08	52 821,42
3/0060001/07180	Sonnenblume KG Gebäude 1986	01.01.1986	13,0	50,0	8 369,29	0,00	0,00	0,00	597,81	7 771,48
3/0060001/07181	Sonnenblume KG Gebäude 1993	01.01.1993	20,0	50,0	86 963,75	0,00	0,00	0,00	4 141,13	82 822,62
<b>1026</b>	<b>Amts-, Betriebs- und Geschäftsausstattung</b>				<b>13 236,86</b>	<b>0,00</b>	<b>10 527,20</b>	<b>0,00</b>	<b>1 403,91</b>	<b>1 305,75</b>
5/0100005/02372	Möbeleinrichtung Garderobe Gr.3	19.07.2013	0,5	10,0	463,00	0,00	0,00	0,00	308,67	154,33
5/0100005/02375	Möbeleinrichtung Garderobe Gr.1	29.08.2014	1,5	10,0	1 061,74	0,00	0,00	0,00	424,70	637,04
5/0100005/04769	Kinder-Klappgarnitur 1 Tisch 2 Bänke	02.05.2017	4,0	10,0	422,98	0,00	0,00	0,00	84,60	338,38
5/0100005/04843	Gruppenraum-Einrichtung 2 Tische 12 Sessel	08.11.2011	0,0	10,0	0,00	0,00	0,00	0,00	0,00	0,00
5/0100005/04844	Büro Einrichtung	16.03.2011	0,0	10,0	0,00	0,00	0,00	0,00	0,00	0,00
5/0110002/04792	Projektor inkl. Leinwand BenQ TW529	20.03.2017	4,0	10,0	220,00	0,00	0,00	0,00	44,00	176,00
5/0180003/02586	Laptop Fujitsu LIFEBOOK E554 I5-4210M	19.02.2016	0,0	4,0	0,00	0,00	0,00	0,00	0,00	0,00

Ansatz MVAG Konto	Bezeichnung	Inbetrieb- nahme	RND	ND	Buchwert 31.12.2021	Zugänge/ + Umbuchungen -	Abgänge/ -	Wertaufholung+/ Wertminderung-	Abschreibung	Buchwert 31.12.2022
5/0290003/02539	Kletterdreier+Kletterbock	02.06.2011	0,0	10,0	0,00	0,00	0,00	0,00	0,00	0,00
5/0290003/04788	Zweifachschaukel m. 2 Brettschaukeln	10.07.2017	4,5	10,0	836,02	0,00	684,02	0,00	152,00	0,00
5/0290003/07129	KiGa-Tankstelle Holz	16.04.2018			329,01	0,00	329,01	0,00	0,00	0,00
5/0340002/02647	Miele Gewerbegeschirrspüler	14.10.2016	3,5	10,0	1 754,73	0,00	1 364,79	0,00	389,94	0,00
5/0400002/04856	Lehrmittel FESTWERT KG Sonnenblume	31.12.2019			8 149,38	0,00	8 149,38	0,00	0,00	0,00
<b>1311</b>	<b>Investitionszuschüsse von Trägern öffentlichen Rechts</b>				<b>-26 719,65</b>	<b>0,00</b>	<b>0,00</b>	<b>0,00</b>	<b>-2 035,99</b>	<b>-24 683,66</b>
3/0060001/09521	KT Sonnenblumen KG Gebäude 2007	31.01.2007	34,0	50,0	-20 859,65	0,00	0,00	0,00	-595,99	-20 263,66
5/0100005/09579	KT Schul/KG Fond KG Sonnenblumen 2017	26.06.2017	4,0	10,0	-1 650,00	0,00	0,00	0,00	-330,00	-1 320,00
5/0100005/09581	KT Schul/KG Fond KG Sonnenblumen 2015	29.01.2016	4,0	10,0	-2 200,00	0,00	0,00	0,00	-440,00	-1 760,00
5/0100005/09583	KT Schul/KG Fond KG Sonnenblume 2013	31.01.2014	2,0	10,0	-2 010,00	0,00	0,00	0,00	-670,00	-1 340,00
<b>240100 Kindergarten Regenbogen</b>					<b>2 130 733,26</b>	<b>413 985,97</b>	<b>0,00</b>	<b>0,00</b>	<b>86 202,48</b>	<b>2 458 516,75</b>
<b>1021</b>	<b>Grundstücke, Grundstückseinrichtungen und Infrastruktur</b>				<b>355 676,35</b>	<b>76 946,57</b>	<b>0,00</b>	<b>0,00</b>	<b>7 970,20</b>	<b>424 652,72</b>
1/0010001/09325	Pz. 735/2, Sonstige, Freizeiflächen 1761m², Schubertstraß 01.01.1900				70 440,00	0,00	0,00	0,00	0,00	70 440,00
1/0020001/09324	Pz. 735/2, Bauflächen, Gebäude 509m², Schubertstraße 2E 01.01.1900				101 800,00	0,00	0,00	0,00	0,00	101 800,00
3/0040013/09558	Regenbogen Kindergarten Zubau AUSSENANLAGEN	01.02.2022	32,0	33,0	180 642,45	41 631,87	0,00	0,00	6 735,59	215 538,73
3/0460003/09781	Bewässerungsanlage Regenbogenkindergarten	11.07.2022	32,5	33,0	0,00	16 222,70	0,00	0,00	245,80	15 976,90
5/0040004/09536	Pergola/Bühne Regenbogenkindergarten	01.07.2022	39,5	40,0	0,00	15 742,00	0,00	0,00	196,78	15 545,22
5/0040010/09393	Sitzbankkonstruktion KG Regenbogen	25.09.2022	9,5	10,0	0,00	3 350,00	0,00	0,00	167,50	3 182,50
5/0290003/02450	Beschattung Sandkiste	30.04.2013	0,0	10,0	0,00	0,00	0,00	0,00	0,00	0,00
5/0290003/02451	Beschattung Sandkiste	30.04.2013	0,0	10,0	0,00	0,00	0,00	0,00	0,00	0,00
5/0290003/02452	Beschattung Sandkiste	02.10.2014	1,5	10,0	436,49	0,00	0,00	0,00	174,60	261,89
5/0290003/04783	Beschattung Sandkiste	27.04.2017	4,0	10,0	1 710,91	0,00	0,00	0,00	342,18	1 368,73
5/0290003/07131	Rundhölzer zur Sandkisteneinfassung	15.06.2018	5,0	10,0	646,50	0,00	0,00	0,00	107,75	538,75
<b>1022</b>	<b>Gebäude und Bauten</b>				<b>2 385 379,52</b>	<b>172 900,16</b>	<b>0,00</b>	<b>0,00</b>	<b>58 580,00</b>	<b>2 499 699,68</b>
3/0060001/02791	KG Regenbogen Gebäude	01.01.1986	13,0	50,0	144 168,99	0,00	0,00	0,00	10 297,79	133 871,20
3/0060001/09769	Regenbogen Kindergarten ZUBAU	01.02.2022	49,0	50,0	2 241 210,53	172 900,16	0,00	0,00	48 282,21	2 365 828,48
<b>1024</b>	<b>Sonderanlagen</b>				<b>0,00</b>	<b>16 722,00</b>	<b>0,00</b>	<b>0,00</b>	<b>1 114,80</b>	<b>15 607,20</b>
5/0120001/09546	Fotovoltaikanlage 19,5KWp KG Regenbogen	21.02.2022	14,0	15,0	0,00	16 722,00	0,00	0,00	1 114,80	15 607,20
<b>1026</b>	<b>Amts-, Betriebs- und Geschäftsausstattung</b>				<b>59 825,00</b>	<b>147 417,24</b>	<b>0,00</b>	<b>0,00</b>	<b>37 348,41</b>	<b>169 893,83</b>
3/0070002/02154	Garten-Blockhaus Baumax 16qm	09.07.2013	10,5	20,0	1 149,52	0,00	0,00	0,00	99,96	1 049,56
5/0100005/02374	Möbeleinrichtung Gr.1 Gruppenraum (sud Sonnenblumen k	01.06.2014	1,0	10,0	1 862,35	0,00	0,00	0,00	931,18	931,17
5/0100005/02377	Kindergarten Möbel Ausstattung Gr.3 HPI	01.06.2014	1,0	10,0	185,35	130,57	0,00	0,00	223,25	92,67
5/0100005/02391	Kindergarten Möbel Büro Einrichtung	09.10.2015	2,5	10,0	210,80	0,00	0,00	0,00	60,23	150,57
5/0100005/02393	Möbel Küchen ohne Geräte	22.04.2013	0,0	10,0	956,50	0,00	0,00	0,00	956,50	0,00
5/0100005/02581	Gruppenraum 2 Möbeleinrichtung	02.02.2016	3,0	10,0	10 069,46	0,00	0,00	0,00	2 517,37	7 552,09
5/0100005/02626	Materialschrank	12.08.2016	3,5	10,0	208,24	0,00	0,00	0,00	46,28	161,96

Ansatz MVAG Konto	Bezeichnung	Inbetrieb- nahme	RND	ND	Buchwert 31.12.2021	Zugänge/ + Umbuchungen -	Abgänge/	Wertaufholung+/ Wertminderung-	Abschreibung	Buchwert 31.12.2022
5/0100005/04770	Möbeleinrichtung Gruppe 2 Gruppenraum, Abstellraum, Ga	08.08.2017	4,5	10,0	12 156,13	0,00	0,00	0,00	2 210,21	9 945,92
5/0100005/09377	Schrankgestaltung Fa. Fauth Ausführung in Buche Dekor K	24.04.2019	6,0	10,0	1 348,37	0,00	0,00	0,00	192,62	1 155,75
5/0100005/09378	Aufsatz-Klappenelemente auf bestehendem Schrank oben	24.04.2019	6,0	10,0	568,05	0,00	0,00	0,00	81,15	486,90
5/0110002/04842	Vorhänge	28.07.2011	0,0	10,0	0,00	0,00	0,00	0,00	0,00	0,00
5/0110002/09727	Erstaustattung Zubau KG Regenbogen	01.02.2022	9,0	10,0	4 380,93	134 466,13	0,00	0,00	18 704,12	120 142,94
5/0110002/09734	Erstaustattung Edelmöbel und Geräte	01.01.2022	9,0	10,0	0,00	11 020,54	0,00	0,00	1 102,05	9 918,49
5/0180003/07122	Laptop Fujitsu LIFEBOOK A357/15.6"	31.10.2018	0,0	4,0	70,41	0,00	0,00	0,00	70,41	0,00
5/0290003/02340	Garten Kinderhaus Melanie	26.08.2013	0,5	10,0	42,68	0,00	0,00	0,00	28,45	14,23
5/0290003/02582	Spielset Acrylbox 30kg TheraBeans	02.02.2016	3,0	10,0	204,14	0,00	0,00	0,00	51,04	153,10
5/0290003/02658	Bällebad	24.11.2016	3,5	10,0	213,75	0,00	0,00	0,00	47,50	166,25
5/0290003/02663	Bällebad 172cm DM 130cm Höhe	07.12.2016	3,5	10,0	213,75	0,00	0,00	0,00	47,50	166,25
5/0290003/04784	Rollenrutsche	07.06.2017	4,0	10,0	332,92	0,00	0,00	0,00	66,58	266,34
5/0290003/04893	Hüpfblume Spielgerät	09.04.2010	0,0	10,0	0,00	0,00	0,00	0,00	0,00	0,00
5/0290003/04894	Wolkentunnel Spielgerät	09.04.2010	0,0	10,0	0,00	0,00	0,00	0,00	0,00	0,00
5/0290003/07130	KiGa Gartengerät "Zwergen-Bauhof"	19.06.2018	5,0	10,0	1 242,00	0,00	0,00	0,00	207,00	1 035,00
5/0290003/07132	RINGSCHAUKELE	15.06.2018	5,0	10,0	1 030,86	0,00	0,00	0,00	171,81	859,05
5/0290003/09401	KuWiH 2 Wichtelhaus	27.07.2021	8,5	10,0	1 567,45	0,00	0,00	0,00	164,99	1 402,46
5/0290003/09403	Sprunggerät rund, Circle	18.11.2021	8,5	10,0	7 183,50	0,00	0,00	0,00	756,16	6 427,34
5/0330001/07122	TK-Anlage Kindergarten Regenbogen	24.10.2022	4,5	5,0	0,00	1 800,00	0,00	0,00	180,00	1 620,00
5/0340002/02378	Gefrierschrank Liebherr GG 5210-20	01.01.2010	0,0	10,0	0,00	0,00	0,00	0,00	0,00	0,00
5/0340002/02400	Geschirrspülautomat Miele G 7857 TD inkl. Dosierer	27.03.2013	0,0	10,0	414,96	0,00	0,00	0,00	414,96	0,00
5/0340002/02401	Küchen-Geräte	22.04.2013	0,0	10,0	7 967,17	0,00	0,00	0,00	7 967,17	0,00
5/0340002/02652	SIEMENS Waschmaschine WM14N2S1AT/01	11.11.2016	3,5	10,0	224,62	0,00	0,00	0,00	49,92	174,70
5/0400002/04857	Lehrmittel FESTWERT KG Regenbogen	31.12.2019			6 021,09	0,00	0,00	0,00	0,00	6 021,09
<b>1311</b>	<b>Investitionszuschüsse von Trägern öffentlichen Rechts</b>				<b>-670 147,61</b>	<b>0,00</b>	<b>0,00</b>	<b>0,00</b>	<b>-18 810,93</b>	<b>-651 336,68</b>
3/0060001/09572	KT KG Regenbogen Gebäude	01.01.1986	13,0	50,0	-33 778,32	0,00	0,00	0,00	-2 412,74	-31 365,58
3/0060001/09771	KT Regenbogen KG KIG 2020 Projekt Zubau	01.02.2022	49,0	50,0	-615 909,29	0,00	0,00	0,00	-12 318,19	-603 591,10
5/0100005/09783	TZ Schul/KG Fond KG Regenbogen 2014	28.04.2014	1,0	10,0	-1 920,00	0,00	0,00	0,00	-960,00	-960,00
5/0100005/09785	TZ Schul/KG Fond KG Regenbogen 2016	18.07.2016	3,5	10,0	-2 565,00	0,00	0,00	0,00	-570,00	-1 995,00
5/0100005/09786	TZ Schul/KG Fond KG Regenbogen 2017	26.06.2017	4,0	10,0	-4 600,00	0,00	0,00	0,00	-920,00	-3 680,00
5/0100005/09790	TZ Schul/KG Fond KG Regenbogen 2018	06.07.2018	5,5	10,0	-5 525,00	0,00	0,00	0,00	-850,00	-4 675,00
5/0100005/09799	KT Schul/KG Fond KG Regenbogen 2019	31.12.2019	6,5	10,0	-5 850,00	0,00	0,00	0,00	-780,00	-5 070,00
<b>240200 Kindergarten Heidekindergarten</b>					<b>2 230 451,49</b>	<b>405 641,69</b>	<b>0,00</b>	<b>0,00</b>	<b>91 945,76</b>	<b>2 544 147,42</b>
<b>1021</b>	<b>Grundstücke, Grundstückseinrichtungen und Infrastruktur</b>				<b>324 251,82</b>	<b>82 838,82</b>	<b>0,00</b>	<b>0,00</b>	<b>5 967,96</b>	<b>401 122,68</b>
1/0020001/08756	Pz. 1519/6, Bauflächen, Gebäude 5168m², Oed Aigenstraß	01.01.1900			201 969,80	0,00	0,00	0,00	0,00	201 969,80
3/0040013/09556	Heidekindergarten ZUBAU Ausenanlage Projekt	01.02.2022	32,0	33,0	14 608,70	3 372,00	0,00	0,00	544,87	17 435,83
3/0040013/09559	Heide Kindergarten Zubau AUSSENANLAGEN	01.02.2022	32,0	33,0	105 168,49	45 461,98	0,00	0,00	4 564,56	146 065,91

Ansatz MVAG Konto	Bezeichnung	Inbetrieb- nahme	RND	ND	Buchwert 31.12.2021	Zugänge/ + Umbuchungen -	Abgänge/	Wertaufholung+/ Wertminderung-	Abschreibung	Buchwert 31.12.2022
3/0290003/07059	Beschattung Sandkiste	23.09.2019	6,5	10,0	1 524,83	0,00	0,00	0,00	203,31	1 321,52
5/0290003/02706	Beschattung Sandkiste	06.12.2012	0,0	10,0	0,00	0,00	0,00	0,00	0,00	0,00
5/0290003/09379	Beschattung Sandkiste 2019	26.06.2019	6,0	10,0	980,00	0,00	0,00	0,00	140,00	840,00
5/0460003/00001	Bewässerungsanlage Heide Kindergarten	03.08.2022	32,5	33,0	0,00	34 004,84	0,00	0,00	515,22	33 489,62
<b>1022</b>	<b>Gebäude und Bauten</b>				<b>2 431 208,86</b>	<b>144 081,95</b>	<b>0,00</b>	<b>0,00</b>	<b>62 824,55</b>	<b>2 512 466,26</b>
3/0060001/02133	Gebäude Kindergarten Heide	19.10.1994	21,5	50,0	437 067,42	0,00	0,00	0,00	19 425,22	417 642,20
3/0060001/07067	Heide KG Sanierung Erker 2018	01.09.2018	45,5	50,0	10 708,83	0,00	0,00	0,00	230,30	10 478,53
3/0060001/09770	Heidekindergarten ZUBAU Gebäude Projekt	01.02.2022	49,0	50,0	1 978 935,07	144 081,95	0,00	0,00	42 460,34	2 080 556,68
3/0070002/02155	Nebengebäude Garten-Blockhaus 16qm	01.07.2013	10,5	20,0	1 149,52	0,00	0,00	0,00	99,96	1 049,56
3/0110002/04728	Heidekindergarten Umbau Küche 2017	01.09.2017	4,5	10,0	3 348,02	0,00	0,00	0,00	608,73	2 739,29
<b>1024</b>	<b>Sonderanlagen</b>				<b>0,00</b>	<b>17 229,50</b>	<b>0,00</b>	<b>0,00</b>	<b>1 148,63</b>	<b>16 080,87</b>
3/0120001/09578	Photovoltaikanlage 20,25KWp KG Heide	21.02.2022	14,0	15,0	0,00	17 229,50	0,00	0,00	1 148,63	16 080,87
<b>1025</b>	<b>Technische Anlagen, Fahrzeuge und Maschinen</b>				<b>3 307,29</b>	<b>0,00</b>	<b>0,00</b>	<b>0,00</b>	<b>661,46</b>	<b>2 645,83</b>
5/0290001/09380	Rasenroboter Husqvarna Automower 450X	22.05.2019	4,0	8,0	3 307,29	0,00	0,00	0,00	661,46	2 645,83
<b>1026</b>	<b>Amts-, Betriebs- und Geschäftsausstattung</b>				<b>114 832,30</b>	<b>161 491,42</b>	<b>0,00</b>	<b>0,00</b>	<b>36 103,55</b>	<b>240 220,17</b>
5/0070002/02341	Garten Kinderhaus Melanie	26.08.2013	10,5	20,0	163,59	0,00	0,00	0,00	14,23	149,36
5/0100005/02269	Inventar alt Heide KG	31.01.1998	0,0	10,0	0,00	0,00	0,00	0,00	0,00	0,00
5/0100005/02371	Möbeleinrichtung Gr.3 (aus Sonnenblumen KG)	05.07.2013	0,5	10,0	1 449,76	0,00	0,00	0,00	966,51	483,25
5/0100005/02373	Möbeleinrichtung Vorraum Gr.3 (aus Sonnenblumen KG)	19.07.2013	0,5	10,0	210,11	0,00	0,00	0,00	140,07	70,04
5/0100005/02376	Möbeleinrichtung Vorraum Gr.1	01.06.2014	1,0	10,0	417,35	0,00	0,00	0,00	208,68	208,67
5/0100005/02392	Möbel Kindergarten Spinde	28.08.2015	2,5	10,0	288,87	0,00	0,00	0,00	82,53	206,34
5/0100005/04772	Komplettküche	28.03.2017	4,0	10,0	8 003,32	0,00	0,00	0,00	1 600,66	6 402,66
5/0100005/09809	WALZL Einbaumöbel, Serienmöbel Erstaustattung Zubau	27.01.2022	9,0	10,0	0,00	67 946,04	0,00	0,00	6 794,60	61 151,44
5/0100005/09817	Kindersitzgarnitur Phillip	10.11.2022	9,5	10,0	0,00	2 427,46	0,00	0,00	121,37	2 306,09
5/0110002/09723	Erstaustattung Edelmöbel und Geräte Zubau	01.01.2022	9,0	10,0	20 143,87	22 183,89	0,00	0,00	4 232,78	38 094,98
5/0110002/09726	Erstaustattung Zubau KG Heide	01.02.2022	9,0	10,0	71 937,79	68 168,20	0,00	0,00	19 880,64	120 225,35
5/0140001/02447	Sanitäre Einrichtungen Kinder WC	30.07.2015	2,5	10,0	158,15	0,00	0,00	0,00	45,19	112,96
5/0290003/02453	Außenspielgerät Wackelweg	27.06.2014	1,0	10,0	240,49	0,00	0,00	0,00	120,25	120,24
5/0290003/02465	Gartenspielgerät Nestschaukel	04.05.2015	2,0	10,0	679,78	0,00	0,00	0,00	226,59	453,19
5/0290003/07135	Winther Doppel-Taxi	13.04.2018	5,0	10,0	478,73	0,00	0,00	0,00	79,79	398,94
5/0290003/09400	KuWiH 2 Wichtelhaus	27.07.2021	8,5	10,0	1 519,91	0,00	0,00	0,00	159,99	1 359,92
5/0330001/02705	Telefon- Türsprechanlage	27.08.2012	0,0	5,0	0,00	0,00	0,00	0,00	0,00	0,00
5/0340002/02591	E-Herd Elektra Bregenz integrierter Ofen	11.03.2016	3,0	10,0	295,37	0,00	0,00	0,00	73,84	221,53
5/0340002/02707	Geschirrspülautomat Miele G 7857 TD inkl. Dosierer	18.12.2012	0,0	10,0	201,90	0,00	0,00	0,00	201,90	0,00
5/0340002/04775	Geschirrspülautomat PG 8059	01.08.2017	4,5	10,0	2 134,55	0,00	0,00	0,00	388,10	1 746,45
5/0340002/09415	SIEMENS Stand-Kühlschrank	16.02.2022	10,0	10,0	0,00	765,83	0,00	0,00	765,83	0,00

Ansatz MVAG Konto	Bezeichnung	Inbetrieb- nahme	RND	ND	Buchwert 31.12.2021	Zugänge/ + Umbuchungen	Abgänge/ -	Wertaufholung+/ Wertminderung-	Abschreibung	Buchwert 31.12.2022
5/0400002/04859	Lehrmittel FESTWERT KG Heide	31.12.2019			6 508,76	0,00	0,00	0,00	0,00	6 508,76
<b>1311</b>	<b>Investitionszuschüsse von Trägern öffentlichen Rechts</b>				<b>-643 148,78</b>	<b>0,00</b>	<b>0,00</b>	<b>0,00</b>	<b>-14 760,39</b>	<b>-628 388,39</b>
3/0060001/09525	KT Gebäude Kindergarten Heide	31.12.1994	21,5	50,0	-16 024,50	0,00	0,00	0,00	-712,20	-15 312,30
3/0060001/09772	KT Heide KG KIG 2020 Projekt Zubau	01.02.2022	49,0	50,0	-615 909,28	0,00	0,00	0,00	-12 318,19	-603 591,09
5/0100005/09580	KT Schul/KG Fond KG Heide 2016	18.07.2016	3,5	10,0	-1 980,00	0,00	0,00	0,00	-440,00	-1 540,00
5/0100005/09789	TZ Schul/KG Fond KG Heide 2018	06.07.2018	5,5	10,0	-4 680,00	0,00	0,00	0,00	-720,00	-3 960,00
5/0100005/09796	KT Schul/KG Fond KG Heide 2019	31.12.2019	6,5	10,0	-2 175,00	0,00	0,00	0,00	-290,00	-1 885,00
5/0110002/09708	KT Schul- und Kindergartenfonds Einrichtung 2019	14.07.2020	7,5	10,0	-2 380,00	0,00	0,00	0,00	-280,00	-2 100,00
<b>240500 Kinderhaus</b>					<b>31 747,08</b>	<b>0,00</b>	<b>0,00</b>	<b>0,00</b>	<b>21 108,98</b>	<b>10 638,10</b>
<b>1022</b>	<b>Gebäude und Bauten</b>				<b>36 002,19</b>	<b>0,00</b>	<b>0,00</b>	<b>0,00</b>	<b>24 001,46</b>	<b>12 000,73</b>
3/0350003/02144	Gebäude (Hafergruberweg 5a) Containeranlage	01.07.2013	0,5	10,0	36 002,19	0,00	0,00	0,00	24 001,46	12 000,73
<b>1026</b>	<b>Amts-, Betriebs- und Geschäftsausstattung</b>				<b>4 440,34</b>	<b>0,00</b>	<b>0,00</b>	<b>0,00</b>	<b>2 791,15</b>	<b>1 649,19</b>
5/0110002/02679	Container Ersteinrichtung	01.07.2013	0,5	10,0	4 091,63	0,00	0,00	0,00	2 727,75	1 363,88
5/0290003/04785	Wippgerät Krippenflohen	27.09.2017	4,5	10,0	348,71	0,00	0,00	0,00	63,40	285,31
<b>1311</b>	<b>Investitionszuschüsse von Trägern öffentlichen Rechts</b>				<b>-8 695,45</b>	<b>0,00</b>	<b>0,00</b>	<b>0,00</b>	<b>-5 683,63</b>	<b>-3 011,82</b>
3/0350003/09529	KT Gebäude (Hafergruberweg 5a) Containeranlage	01.07.2013	0,5	10,0	-8 015,45	0,00	0,00	0,00	-5 343,63	-2 671,82
5/0100005/09784	TZ Schul/KG Fond Kinderhaus 2014	28.04.2014	1,0	10,0	-680,00	0,00	0,00	0,00	-340,00	-340,00
<b>240600 Kindergarten Kunterbunt</b>					<b>2 052 985,88</b>	<b>13 872,78</b>	<b>15 900,00</b>	<b>0,00</b>	<b>53 157,40</b>	<b>1 997 801,26</b>
<b>1021</b>	<b>Grundstücke, Grundstückseinrichtungen und Infrastruktur</b>				<b>592 964,24</b>	<b>1 058,33</b>	<b>0,00</b>	<b>0,00</b>	<b>204,44</b>	<b>593 818,13</b>
1/0010001/08396	Pz. 1188/3, Sonstige, Freizeitflächen 4881m², Hafergruben	01.01.1900			195 240,00	0,00	0,00	0,00	0,00	195 240,00
1/0020001/08395	Pz. 1188/3, Bauflächen, Gebäude 1964m², Hafergrubenwe	01.01.1900			392 800,00	0,00	0,00	0,00	0,00	392 800,00
5/0040008/02539	Sichtschutz/Kletterschutz grün 7m²	08.03.2022	19,0	20,0	0,00	1 058,33	0,00	0,00	52,92	1 005,41
5/0040013/09554	Sandkistenbeschattung	06.10.2021	31,5	33,0	4 924,24	0,00	0,00	0,00	151,52	4 772,72
<b>1022</b>	<b>Gebäude und Bauten</b>				<b>2 562 526,05</b>	<b>0,00</b>	<b>0,00</b>	<b>0,00</b>	<b>72 669,49</b>	<b>2 489 856,56</b>
3/0040013/02170	KG Kunterbunt - Projekt Neubau Park- und Gartenanlage	01.01.2009	19,0	33,0	185 805,30	0,00	0,00	0,00	9 290,27	176 515,03
3/0060001/02145	KG Kunterbunt- Projekt Neubau und Erweiterung Gebäude	01.09.2009	36,5	50,0	2 376 720,75	0,00	0,00	0,00	63 379,22	2 313 341,53
<b>1024</b>	<b>Sonderanlagen</b>				<b>19 814,32</b>	<b>0,00</b>	<b>0,00</b>	<b>0,00</b>	<b>3 962,86</b>	<b>15 851,46</b>
5/0120001/02531	Fotovoltaik Anlagen 20 KWp Sonderanlagen	01.04.2012	4,0	15,0	19 814,32	0,00	0,00	0,00	3 962,86	15 851,46
<b>1025</b>	<b>Technische Anlagen, Fahrzeuge und Maschinen</b>				<b>3 307,29</b>	<b>0,00</b>	<b>0,00</b>	<b>0,00</b>	<b>661,46</b>	<b>2 645,83</b>
5/0290001/09381	Rasenroboter Husqvarna Automower 450X	22.05.2019	4,0	8,0	3 307,29	0,00	0,00	0,00	661,46	2 645,83
<b>1026</b>	<b>Amts-, Betriebs- und Geschäftsausstattung</b>				<b>85 938,98</b>	<b>12 814,45</b>	<b>0,00</b>	<b>0,00</b>	<b>15 508,15</b>	<b>83 245,28</b>
3/0290003/07058	Beschattung Garten	06.06.2018	5,0	10,0	3 798,05	0,00	0,00	0,00	633,01	3 165,04
5/0100005/02390	Möbeleinrichtung Gr.1	31.07.2015	2,5	10,0	5 934,69	0,00	0,00	0,00	1 695,63	4 239,06

Ansatz MVAG Konto	Bezeichnung	Inbetrieb- nahme	RND	ND	Buchwert 31.12.2021	Zugänge/ + Umbuchungen	Abgänge/ -	Wertaufholung+/ Wertminderung-	Abschreibung	Buchwert 31.12.2022
5/0100005/02727	WICKELTISCH nach Maß	07.11.2012	0,0	10,0	52,45	0,00	0,00	0,00	52,45	0,00
5/0100005/04895	Stühle buche natur Stoff Apfelgrün	04.05.2010	0,0	10,0	0,00	0,00	0,00	0,00	0,00	0,00
5/0110002/02380	KG Kunterbunt - Projekt Neubau ERSTEINRICHTUNG Inn	01.09.2009	0,0	10,0	0,00	0,00	0,00	0,00	0,00	0,00
5/0110002/02588	Vertikaljalousien mausgrau Lamelle 127mm	26.02.2016	3,0	10,0	555,66	0,00	0,00	0,00	138,92	416,74
5/0110002/09371	Terminal Zeiterfassung	31.12.2020	8,0	10,0	1 051,20	0,00	0,00	0,00	116,80	934,40
5/0130001/09374	Schrack Integral EvoxX Brandmeldeanlage	10.12.2021	3,5	5,0	39 758,76	0,00	0,00	0,00	8 835,28	30 923,48
5/0180001/07133	WLAN Erweiterung 2022 Access Point	24.10.2022	6,5	7,0	0,00	2 825,95	0,00	0,00	609,50	2 216,45
5/0180003/02434	Laptop Team Lifebook A514 EDV	02.10.2015	0,0	4,0	0,00	0,00	0,00	0,00	0,00	0,00
5/0290003/02478	Mini-Sprungkasten	07.10.2014	1,5	10,0	329,38	0,00	0,00	0,00	131,75	197,63
5/0290003/02481	Turngeräte Dreifachreck	30.11.2015	2,5	10,0	225,77	0,00	0,00	0,00	64,51	161,26
5/0290003/02585	Bodentrampolin 150 x 150 cm Mod. Playground	04.02.2016	3,0	10,0	1 709,12	0,00	0,00	0,00	427,28	1 281,84
5/0290003/04793	Bällebad	13.06.2017	4,0	10,0	1 303,10	0,00	0,00	0,00	260,62	1 042,48
5/0290003/09393	Motorik Set Universal	03.10.2019	6,5	10,0	500,17	0,00	0,00	0,00	66,69	433,48
5/0290003/09394	Balancierkölzler Spielgerät	09.12.2020	7,5	10,0	1 607,37	0,00	0,00	0,00	189,10	1 418,27
5/0290003/09397	KuWiH 2 Wichtelhaus	27.07.2021	8,5	10,0	1 662,43	0,00	0,00	0,00	174,99	1 487,44
5/0330001/07123	TCS Vidfeo-Außenstation KG Kunterbunt	12.12.2022	4,5	5,0	0,00	8 528,67	0,00	0,00	852,87	7 675,80
5/0340002/02583	SIEMENS Kondens-Wäschetrockner WT46E103	04.02.2016	3,0	10,0	166,34	0,00	0,00	0,00	41,59	124,75
5/0340002/04796	Kärcher T12/1 Trockensauger	24.08.2017	4,5	10,0	286,96	0,00	0,00	0,00	52,17	234,79
5/0340002/07113	SIEMENS Kondens-Wäschetrockner WT43N280	04.01.2018	5,0	10,0	513,99	0,00	0,00	0,00	85,67	428,32
5/0340002/09369	Induktionsfeld Miele Type CS7612FL	16.08.2022	9,5	10,0	0,00	1 459,83	0,00	0,00	72,99	1 386,84
5/0340002/09408	iMx B - Scheuersaugautomat	20.11.2019	6,5	10,0	2 387,14	0,00	0,00	0,00	318,29	2 068,85
5/0340002/09409	Geschirrspüler Electrolux	27.11.2019	6,5	10,0	5 160,30	0,00	0,00	0,00	688,04	4 472,26
5/0400002/04858	Lehmittel FESTWERT KG Kunterbunt	31.12.2019			18 936,10	0,00	0,00	0,00	0,00	18 936,10
<b>1311</b>	<b>Investitionszuschüsse von Trägern öffentlichen Rechts</b>				<b>-1 211 565,00</b>	<b>0,00</b>	<b>15 900,00</b>	<b>0,00</b>	<b>-39 849,00</b>	<b>-1 187 616,00</b>
3/0060001/09530	KT KG Kunterbunt- Projekt Neubau und Erweiterung Gebä	01.09.2009	36,5	50,0	-1 193 775,00	0,00	0,00	0,00	-31 834,00	-1 161 941,00
5/0100005/09788	TZ Schul/KG Fond KG Kunterbunt 2018	06.07.2018	5,5	10,0	-2 210,00	0,00	0,00	0,00	-340,00	-1 870,00
5/0100005/09797	KT Schul/KG Fond KG Kunterbunt 2019	31.12.2019	6,5	10,0	-2 250,00	0,00	0,00	0,00	-300,00	-1 950,00
5/0110002/09537	KT KG Kunterbunt - Projekt Neubau ERSTEINRICHTUNG	21.07.2010	0,0	10,0	0,00	0,00	0,00	0,00	0,00	0,00
5/0110002/09703	KT KG Kunterbunt - Projekt Zubau ERSTEINRICHTUNG	13.02.2013	0,0	10,0	-5 130,00	0,00	0,00	0,00	-5 130,00	0,00
5/0110002/09710	KT Schul- und Kindergartenfonds Einrichtung 2019	14.07.2020	7,5	10,0	-5 950,00	0,00	0,00	0,00	-700,00	-5 250,00
5/0110002/09741	KT Schul- und Kindergartenfonds Einrichtung 2022	24.11.2022	9,5	10,0	0,00	0,00	15 900,00	0,00	-795,00	-15 105,00
5/0180003/07132	KT Notebooks noeKIGAnet Schul- und KG Fond	01.06.2021	2,0	4,0	-2 250,00	0,00	0,00	0,00	-750,00	-1 500,00
<b>240800 Kindergarten Wolkenschiff</b>					<b>2 226 084,59</b>	<b>70 606,11</b>	<b>4 200,00</b>	<b>0,00</b>	<b>61 395,38</b>	<b>2 231 095,32</b>
<b>1021</b>	<b>Grundstücke, Grundstückseinrichtungen und Infrastruktur</b>				<b>547 118,00</b>	<b>10 630,63</b>	<b>0,00</b>	<b>0,00</b>	<b>9 966,95</b>	<b>547 781,68</b>
1/0010001/08737	Pz. 1517/4, Sonstige, Freizeitflächen 3523m², Oed Aigen S	01.01.1900			140 920,00	0,00	0,00	0,00	0,00	140 920,00
1/0020001/08736	Pz. 1517/4, Bauflächen, Gebäude 1204m², Oed Aigen Strai	01.01.1900			240 800,00	0,00	0,00	0,00	0,00	240 800,00
3/0040013/02171	KG Wolkenschiff - Außenanlagen Projekt Neubau	01.09.2012	22,5	33,0	144 199,57	0,00	0,00	0,00	6 136,15	138 063,42

Ansatz MVAG Konto	Bezeichnung	Inbetrieb- nahme	RND	ND	Buchwert 31.12.2021	Zugänge/ + Umbuchungen -	Abgänge/	Wertaufholung+/ Wertminderung-	Abschreibung	Buchwert 31.12.2022
3/0070003/09536	Überdachung Freibereich	13.12.2022	32,5	33,0	0,00	10 630,63	0,00	0,00	161,07	10 469,56
3/0290003/02172	KG Wolkenschiff - Außenanlagen Projekt Zubau 2 Gr.	01.09.2016	3,5	10,0	14 350,30	0,00	0,00	0,00	3 188,96	11 161,34
5/0070002/02370	Überdachung Ausgangsbereich	02.12.2021	18,5	20,0	4 895,55	0,00	0,00	0,00	251,05	4 644,50
5/0290003/09408	Windschutznetze Pavillion	21.08.2020	7,5	10,0	1 952,58	0,00	0,00	0,00	229,72	1 722,86
<b>1022</b>	<b>Gebäude und Bauten</b>				<b>2 119 583,06</b>	<b>0,00</b>	<b>0,00</b>	<b>0,00</b>	<b>50 199,44</b>	<b>2 069 383,62</b>
3/0060001/02146	KG Wolkenschiff - Gebäude Projekt NEUBAU 3 Gruppen	01.09.2012	39,5	50,0	1 157 209,11	0,00	0,00	0,00	28 573,06	1 128 636,05
3/0060001/02147	KG Wolkenschiff - Gebäude Projekt ZUBAU 2 Gruppen	01.09.2016	43,5	50,0	962 373,95	0,00	0,00	0,00	21 626,38	940 747,57
<b>1024</b>	<b>Sonderanlagen</b>				<b>40 004,61</b>	<b>0,00</b>	<b>0,00</b>	<b>0,00</b>	<b>5 894,43</b>	<b>34 110,18</b>
5/0120001/02532	Fotovoltaik Anlagen 10KWp Sonderanlagen	09.02.2012	4,0	15,0	16 306,67	0,00	0,00	0,00	3 261,33	13 045,34
5/0120001/02610	Fotovoltaikanlagen 17,8KWp - Erweiterung	01.06.2016	8,0	15,0	23 697,94	0,00	0,00	0,00	2 633,10	21 064,84
<b>1025</b>	<b>Technische Anlagen, Fahrzeuge und Maschinen</b>				<b>3 203,12</b>	<b>0,00</b>	<b>0,00</b>	<b>0,00</b>	<b>640,62</b>	<b>2 562,50</b>
5/0290001/09382	Rasenroboter Husqvarna Automower 450X	08.05.2019	4,0	8,0	3 203,12	0,00	0,00	0,00	640,62	2 562,50
<b>1026</b>	<b>Amts-, Betriebs- und Geschäftsausstattung</b>				<b>59 208,71</b>	<b>59 975,48</b>	<b>0,00</b>	<b>0,00</b>	<b>16 521,54</b>	<b>102 662,65</b>
5/0100005/09792	Künstler-Lotte Kasten	01.10.2019	10,0	10,0	0,00	0,00	0,00	0,00	0,00	0,00
5/0100005/09793	Werkmaterialschränk mit Türen	01.10.2019	6,5	10,0	437,94	0,00	0,00	0,00	58,39	379,55
5/0110002/02382	KG Wolkenschiff - Projekt NEUBAU Ersteinrichtung 3 Grup	01.02.2012	0,0	10,0	0,00	0,00	0,00	0,00	0,00	0,00
5/0110002/02383	KG Wolkenschiff - Projekt ZUBAU Ersteinrichtung 2 Grupp	01.09.2016	3,5	10,0	44 466,31	0,00	0,00	0,00	9 881,40	34 584,91
5/0110002/09377	Teppichboden Evolve KG Wolkenschiff	24.08.2022	9,5	10,0	0,00	5 500,00	0,00	0,00	275,00	5 225,00
5/0130001/09375	Brandmeldeanlage KG Wolkenschiff 2022	18.08.2022	4,5	5,0	0,00	47 732,52	0,00	0,00	5 101,93	42 630,59
5/0290003/02606	Sprungtuch gelb für Hüfttrampolin	25.05.2016	3,0	10,0	262,10	0,00	0,00	0,00	65,53	196,57
5/0290003/07136	Winther -Doppeltaxi	21.02.2018	5,0	10,0	244,71	0,00	0,00	0,00	40,79	203,92
5/0290003/09399	KuWiH Wichtelhaus	27.07.2021	8,5	10,0	1 519,96	0,00	0,00	0,00	160,00	1 359,96
5/0310001/02589	Defibrillator inkl. Zubehör u. Wandkasten mit Heizung	26.02.2016	3,0	10,0	1 056,79	0,00	0,00	0,00	264,20	792,59
5/0330001/07125	TCS Video-Außenstation KG Wolkenschiff	12.12.2022	4,5	5,0	0,00	6 742,96	0,00	0,00	674,30	6 068,66
5/0340002/09413	Waschmaschine SIEMENS WU14UT95AT 0110	15.11.2021	10,0	10,0	0,00	0,00	0,00	0,00	0,00	0,00
5/0340002/09414	WP-Wäschetrockner SIEMENS WT45RT81 0108	15.11.2021	10,0	10,0	0,00	0,00	0,00	0,00	0,00	0,00
5/0400002/04861	Lehrmittel FESTWERT KG Wolkenschiff	31.12.2019			11 220,90	0,00	0,00	0,00	0,00	11 220,90
<b>1311</b>	<b>Investitionszuschüsse von Trägern öffentlichen Rechts</b>				<b>-543 032,91</b>	<b>0,00</b>	<b>4 200,00</b>	<b>0,00</b>	<b>-21 827,60</b>	<b>-525 405,31</b>
3/0060001/09531	KT KG Wolkenschiff - Gebäude Projekt NEUBAU 3 Gruppe	01.09.2012	39,5	50,0	-518 167,91	0,00	0,00	0,00	-12 794,27	-505 373,64
5/0100005/09787	TZ Schul/KG Fond KG Wolkenschiff 2018	06.07.2018	5,5	10,0	-1 755,00	0,00	0,00	0,00	-270,00	-1 485,00
5/0110002/09538	KT KG Wolkenschiff - Projekt NEUBAU Ersteinrichtung 3 G	04.07.2013	0,5	10,0	-8 270,00	0,00	0,00	0,00	-5 513,33	-2 756,67
5/0110002/09539	KT KG Wolkenschiff - Projekt ZUBAU Ersteinrichtung 2 Grn	01.09.2016	3,5	10,0	-12 375,00	0,00	0,00	0,00	-2 750,00	-9 625,00
5/0110002/09707	KT Schul- und Kindergartenfonds Einrichtung 2019	14.07.2020	7,5	10,0	-2 465,00	0,00	0,00	0,00	-290,00	-2 175,00
5/0110002/09744	KT Schul- und Kindergartenfonds Einrichtung 2022	24.11.2022	9,5	10,0	0,00	0,00	4 200,00	0,00	-210,00	-3 990,00

Ansatz MVAG Konto	Bezeichnung	Inbetrieb- nahme	RND	ND	Buchwert 31.12.2021	Zugänge/ + Umbuchungen -	Abgänge/	Wertaufholung+/ Wertminderung-	Abschreibung	Buchwert 31.12.2022
<b>240910</b>	<b>Kindergarten Wirbelwind</b>				<b>3 542 998,47</b>	<b>9 169,13</b>	<b>5 200,00</b>	<b>0,00</b>	<b>109 303,23</b>	<b>3 437 664,37</b>
<b>1021</b>	<b>Grundstücke, Grundstückseinrichtungen und Infrastruktur</b>				<b>714 364,04</b>	<b>2 203,04</b>	<b>0,00</b>	<b>0,00</b>	<b>25 834,09</b>	<b>690 732,99</b>
1/0020001/08866	Pz. 1732/2, Bauflächen, Gebäude 5613m², Dr.-Hans-Hörler	27.02.2014			595 816,60	0,00	0,00	0,00	0,00	595 816,60
3/0040013/02173	KG Wirbelwind - Außenanlagen Projekt NEUBAU	09.10.2015	2,5	10,0	86 041,85	0,00	0,00	0,00	24 583,39	61 458,46
3/0040013/02643	KG Wirbelwind - Außenanlagen Projekt ZUBAU	01.09.2017	27,5	33,0	32 505,59	0,00	0,00	0,00	1 140,55	31 365,04
5/0290003/09405	KG Wirbelwind Schaukel	11.07.2022	9,5	10,0	0,00	2 203,04	0,00	0,00	110,15	2 092,89
<b>1022</b>	<b>Gebäude und Bauten</b>				<b>2 708 798,41</b>	<b>0,00</b>	<b>0,00</b>	<b>0,00</b>	<b>62 155,77</b>	<b>2 646 642,64</b>
3/0060001/02148	KG Wirbelwind - Gebäude Projekt NEUBAU	09.10.2015	42,5	50,0	1 567 703,97	0,00	0,00	0,00	36 039,17	1 531 664,80
3/0060001/02629	KG Wirbelwind - Gebäude Projekt ZUBAU	01.09.2017	44,5	50,0	1 128 636,05	0,00	0,00	0,00	24 805,19	1 103 830,86
5/0260001/07141	Klimaanlage	12.07.2021	8,5	10,0	12 458,39	0,00	0,00	0,00	1 311,41	11 146,98
<b>1024</b>	<b>Sonderanlagen</b>				<b>35 083,74</b>	<b>0,00</b>	<b>0,00</b>	<b>0,00</b>	<b>3 573,38</b>	<b>31 510,36</b>
3/0120001/02163	Fotovoltaik Anlagen Neubau	13.08.2015	7,5	15,0	12 957,44	0,00	0,00	0,00	1 524,40	11 433,04
3/0120001/02642	Fotovoltaikanlagen Zubau	01.09.2017	9,5	15,0	20 711,05	0,00	0,00	0,00	1 972,48	18 738,57
3/0350002/09404	Supportladestation Solo	31.08.2020	17,5	20,0	1 415,25	0,00	0,00	0,00	76,50	1 338,75
<b>1025</b>	<b>Technische Anlagen, Fahrzeuge und Maschinen</b>				<b>2 011,62</b>	<b>0,00</b>	<b>0,00</b>	<b>0,00</b>	<b>502,91</b>	<b>1 508,71</b>
5/0290001/07082	Rasenroboter Husqvarna Automower 450X	05.04.2018	3,0	8,0	2 011,62	0,00	0,00	0,00	502,91	1 508,71
<b>1026</b>	<b>Amts-, Betriebs- und Geschäftsausstattung</b>				<b>126 533,55</b>	<b>6 966,09</b>	<b>0,00</b>	<b>0,00</b>	<b>27 252,54</b>	<b>106 247,10</b>
3/0290003/07060	Kugelbad Viertelkreis	06.11.2019	6,5	10,0	543,07	0,00	0,00	0,00	72,41	470,66
5/0110002/02385	KG Wirbelwind - Ersteinrichtung Projekt NEUBAU	09.10.2015	2,5	10,0	51 154,66	0,00	0,00	0,00	14 615,62	36 539,04
5/0110002/02644	KG Wirbelwind - Ersteinrichtung Projekt ZUBAU	31.12.2017	4,5	10,0	59 981,10	0,00	0,00	0,00	10 905,65	49 075,45
5/0290003/07109	Sprungkasten groß, 3tlg., natur	13.02.2018	5,0	10,0	243,52	0,00	0,00	0,00	40,59	202,93
5/0290003/07110	Sonnensegel Garten	08.10.2018	5,5	10,0	966,44	0,00	0,00	0,00	148,68	817,76
5/0290003/07134	Tandem-Dreirad Maxi	04.04.2018	5,0	10,0	265,22	0,00	0,00	0,00	44,20	221,02
5/0290003/09383	Sonnensegel Garten	31.07.2019	6,5	10,0	1 053,26	0,00	0,00	0,00	140,43	912,83
5/0290003/09384	Schaumstoff - Set - Hindernisbahn Viktoria inkl. Zubehör	27.03.2019	6,0	10,0	662,71	0,00	0,00	0,00	94,67	568,04
5/0290003/09396	Zirkuswagen aus Kiefernholz	12.05.2021	8,0	10,0	1 501,09	0,00	0,00	0,00	166,79	1 334,30
5/0290003/09398	KuWiH 2 Wichtelhaus	27.07.2021	8,5	10,0	1 567,45	0,00	0,00	0,00	164,99	1 402,46
5/0290003/09402	Outdoor Sand- und Wassertisch	29.07.2021	8,5	10,0	1 538,05	0,00	0,00	0,00	161,90	1 376,15
5/0330001/07124	TCS Video-Außenstation KG Wirbelwind	12.12.2022	4,5	5,0	0,00	6 966,09	0,00	0,00	696,61	6 269,48
5/0400002/04860	Lehmittel FESTWERT KG Wirbelwind	31.12.2019			7 056,98	0,00	0,00	0,00	0,00	7 056,98
<b>1311</b>	<b>Investitionszuschüsse von Trägern öffentlichen Rechts</b>				<b>-43 792,89</b>	<b>0,00</b>	<b>5 200,00</b>	<b>0,00</b>	<b>-10 015,46</b>	<b>-38 977,43</b>
3/0040013/09552	KT KG Wirbelwind - Außenanlagen Projekt ZUBAU	31.05.2016	27,5	33,0	-863,65	0,00	0,00	0,00	-30,30	-833,35
3/0120001/09551	KT Fotovoltaikanlagen Zubau	01.09.2017	9,5	15,0	-3 685,50	0,00	0,00	0,00	-351,00	-3 334,50
5/0100005/09798	KT Schul/KG Fond KG Wirbelwind 2019	31.12.2019	6,5	10,0	-2 475,00	0,00	0,00	0,00	-330,00	-2 145,00
5/0110002/09540	KT KG Wirbelwind - Ersteinrichtung Projekt NEUBAU	09.10.2015	2,5	10,0	-18 095,00	0,00	0,00	0,00	-5 170,00	-12 925,00
5/0110002/09702	KT KG Wirbelwind - Ersteinrichtung Projekt ZUBAU	06.07.2018	3,5	8,0	-16 038,74	0,00	0,00	0,00	-3 564,16	-12 474,58



Ansatz MVAG Konto	Bezeichnung	Inbetrieb- nahme	RND	ND	Buchwert 31.12.2021	Zugänge/ + Umbuchungen -	Abgänge/	Wertaufholung+/ Wertminderung-	Abschreibung	Buchwert 31.12.2022
5/0110002/09709	KT Schul- und Kindergartenfonds Einrichtung 2019	14.07.2020	7,5	10,0	-2 635,00	0,00	0,00	0,00	-310,00	-2 325,00
5/0110002/09743	KT Schul- und Kindergartenfonds Einrichtung 2022	24.11.2022	9,5	10,0	0,00	0,00	5 200,00	0,00	-260,00	-4 940,00
<b>259100 Jugendkoordination</b>					<b>756,51</b>	<b>0,00</b>	<b>0,00</b>	<b>0,00</b>	<b>90,47</b>	<b>666,04</b>
<b>1026</b>	<b>Amts-, Betriebs- und Geschäftsausstattung</b>				<b>756,51</b>	<b>0,00</b>	<b>0,00</b>	<b>0,00</b>	<b>90,47</b>	<b>666,04</b>
5/0100004/02336	Schließfachschrank 3 Abteile/12 Fächer	22.11.2014	16,5	25,0	377,56	0,00	0,00	0,00	21,57	355,99
5/0290003/04771	Tischtennisplatte 510M Blau	13.11.2017	4,5	10,0	378,95	0,00	0,00	0,00	68,90	310,05
5/0330001/02584	Musikanlage DAVE-10-G3 350w	04.02.2016	0,0	5,0	0,00	0,00	0,00	0,00	0,00	0,00
<b>263000 Turn- und Stadthalle</b>					<b>3 261 357,33</b>	<b>2 827,25</b>	<b>219 780,00</b>	<b>0,00</b>	<b>127 825,74</b>	<b>2 916 578,84</b>
<b>1021</b>	<b>Grundstücke, Grundstückseinrichtungen und Infrastruktur</b>				<b>129 193,45</b>	<b>0,00</b>	<b>0,00</b>	<b>0,00</b>	<b>810,62</b>	<b>128 382,83</b>
1/0020001/09305	Pz. 568, Bauflächen, Gebäude 318m², Hans-Kudlich-Gasse	17.10.2014			23 747,74	0,00	0,00	0,00	0,00	23 747,74
1/0020001/09496	Pz. 568, Bauflächen, Gebäude 1918m², Hans-Kudlich-Gasse	31.12.1974			79 100,65	0,00	0,00	0,00	0,00	79 100,65
3/0040001/09747	Stadthalle Sanierung Notausgang Asphaltflächen	04.11.2021	31,5	33,0	26 345,06	0,00	0,00	0,00	810,62	25 534,44
<b>1022</b>	<b>Gebäude und Bauten</b>				<b>3 409 566,65</b>	<b>0,00</b>	<b>0,00</b>	<b>0,00</b>	<b>117 372,23</b>	<b>3 292 194,42</b>
3/0060001/02124	Stadthalle Gebäude Hans Kudlichgasse 28	31.01.1998	25,0	50,0	1 487 044,00	0,00	0,00	0,00	57 194,00	1 429 850,00
3/0060001/09768	Stadthalle Gebäude UMBAU 2020	31.12.2020	47,5	50,0	1 113 037,04	0,00	0,00	0,00	22 949,22	1 090 087,82
3/0060001/09776	Stadthalle Gebäude inkl. Restaurant	01.01.2021	29,0	50,0	740 480,92	0,00	0,00	0,00	24 682,70	715 798,22
3/0060001/09777	Stadthalle Gebäude alt	01.01.2021	4,5	50,0	69 004,69	0,00	0,00	0,00	12 546,31	56 458,38
<b>1025</b>	<b>Technische Anlagen, Fahrzeuge und Maschinen</b>				<b>4 568,16</b>	<b>0,00</b>	<b>0,00</b>	<b>0,00</b>	<b>1 827,26</b>	<b>2 740,90</b>
3/0130002/02168	Schneelastwaage	01.11.2014	1,5	10,0	4 568,16	0,00	0,00	0,00	1 827,26	2 740,90
<b>1026</b>	<b>Amts-, Betriebs- und Geschäftsausstattung</b>				<b>183 313,80</b>	<b>2 827,25</b>	<b>0,00</b>	<b>0,00</b>	<b>32 249,80</b>	<b>153 891,25</b>
3/0100005/02159	Restaurant Neuausgestaltung Inneneinrichtung (2014)	16.10.2014	1,5	10,0	16 255,26	0,00	0,00	0,00	6 502,10	9 753,16
3/0110001/07051	Mehrzwecksaal Untergeschoss Sanierung Boden/Wandver	01.09.2018	0,5	5,0	9 809,06	0,00	0,00	0,00	6 539,37	3 269,69
4/0180003/02202	EDV Arbeitsplätze	10.04.2014	0,0	4,0	0,00	0,00	0,00	0,00	0,00	0,00
5/0100005/02279	Sporthalle Inventar alt	31.01.1998	0,0	10,0	0,00	0,00	0,00	0,00	0,00	0,00
5/0100005/02356	Rednerpult "THE PRESIDENT"	17.08.2015	2,5	10,0	1 179,31	0,00	0,00	0,00	336,95	842,36
5/0100005/02607	Stühle 1300Stk Stadthalle	29.05.2016	0,0	10,0	0,00	0,00	0,00	0,00	0,00	0,00
5/0100005/02729	Schubladenschrank lichtgrau	08.05.2012	0,0	10,0	0,00	0,00	0,00	0,00	0,00	0,00
5/0100005/04758	Magazinschrank grau 1950*1200*500	06.03.2017	4,0	10,0	239,60	0,00	0,00	0,00	47,92	191,68
5/0100005/04759	Reihengarderobenständer	16.03.2017	4,0	10,0	770,02	0,00	0,00	0,00	154,00	616,02
5/0110001/02483	Tanzparket ca. 80Stk 75qm	30.01.2014	0,0	5,0	0,00	0,00	0,00	0,00	0,00	0,00
5/0110002/02362	Vorhänge	01.04.2009	0,0	10,0	0,00	0,00	0,00	0,00	0,00	0,00
5/0110002/07099	Plattformwagen	14.12.2018	5,5	10,0	312,76	0,00	0,00	0,00	48,12	264,64
5/0110002/09704	Betriebsausstattung Stadthalle Umbau 2020	31.12.2020	7,5	10,0	143 701,06	0,00	0,00	0,00	16 906,01	126 795,05
5/0110002/09720	Transportwagen	19.01.2021	8,0	10,0	2 184,77	0,00	0,00	0,00	242,75	1 942,02
5/0110002/09738	Desinfektionsgerät Handigator	25.10.2022	9,5	10,0	0,00	2 827,25	0,00	0,00	141,36	2 685,89

Ansatz MVAG Konto	Bezeichnung	Inbetrieb- nahme	RND	ND	Buchwert 31.12.2021	Zugänge/ + Umbuchungen -	Abgänge/ -	Wertaufholung+/ Wertminderung-	Abschreibung	Buchwert 31.12.2022
5/0140001/04841	Zumischanlage Desinfektionsmittel	09.03.2011	0,0	10,0	0,00	0,00	0,00	0,00	0,00	0,00
5/0290001/02482	Sportuhr (Modul für Anzeigetafel)	02.07.2014	0,0	8,0	65,03	0,00	0,00	0,00	65,03	0,00
5/0290001/02728	Bodenreinigungsmaschine Vario Auf sitzmaschine	14.09.2012	0,0	8,0	0,00	0,00	0,00	0,00	0,00	0,00
5/0290003/04757	Fitnessgeräte	20.09.2017	0,0	10,0	0,00	0,00	0,00	0,00	0,00	0,00
5/0290003/04840	Handballtor 3*2m	25.11.2011	0,0	10,0	0,00	0,00	0,00	0,00	0,00	0,00
5/0330001/02521	Lautsprechersystem tragbar Road Master	17.08.2015	0,0	5,0	0,00	0,00	0,00	0,00	0,00	0,00
5/0340002/07115	Fritter T-Inox Restaurant FRS70E7/616036	17.01.2018	5,0	10,0	1 385,82	0,00	0,00	0,00	230,97	1 154,85
5/0340002/07116	Haubenspülmaschine EHT Restaurant	31.12.2018	5,5	10,0	3 068,89	0,00	0,00	0,00	472,14	2 596,75
5/0340002/07140	Combi-Bodenreinigungsgerät Type WVD 900	11.01.2018	5,0	10,0	487,22	0,00	0,00	0,00	81,20	406,02
5/0340002/09410	Haubenspülmaschine PURO HS50+ Restaurant	12.02.2020	7,0	10,0	3 855,00	0,00	0,00	0,00	481,88	3 373,12
<b>1311</b>	<b>Investitionszuschüsse von Trägern öffentlichen Rechts</b>				<b>-465 284,73</b>	<b>0,00</b>	<b>219 780,00</b>	<b>0,00</b>	<b>-24 434,17</b>	<b>-660 630,56</b>
3/0060001/09522	KT Stadthalle Gebäude Hans Kudlichgasse 28	31.12.2001	25,0	50,0	-184 247,66	0,00	0,00	0,00	-7 086,45	-177 161,21
3/0060001/09712	TZ Stadthalle 2003	10.02.2003	30,0	50,0	-13 751,44	0,00	0,00	0,00	-443,59	-13 307,85
3/0060001/09775	KT Stadthalle Gebäude Umbau 2020 Förderung	24.08.2021	47,5	49,0	-197 959,18	0,00	0,00	0,00	-4 081,63	-193 877,55
3/0060001/09779	KT Stadthalle Gebäude Umbau HAK Anteil - Förderung	23.12.2022	47,5	48,0	0,00	0,00	219 780,00	0,00	-2 289,38	-217 490,62
5/0100005/09678	TZ Schul/KG Fond Stadthalle 2016	18.07.2016	3,5	10,0	-8 100,00	0,00	0,00	0,00	-1 800,00	-6 300,00
5/0100005/09800	KT Stadthalle Schul/KG Fond 2019	31.12.2019	6,5	10,0	-15 750,00	0,00	0,00	0,00	-2 100,00	-13 650,00
5/0110002/09679	KT Schul/KG Fond Stadthalle 2017	26.06.2017	4,0	10,0	-5 550,00	0,00	0,00	0,00	-1 110,00	-4 440,00
5/0110002/09680	KT Schul/KG Fond Stadthalle 2018	12.07.2018	5,5	10,0	-2 665,00	0,00	0,00	0,00	-410,00	-2 255,00
5/0110002/09681	KT Schul/KG Fond Stadthalle 2015	28.12.2015	2,5	10,0	-4 340,00	0,00	0,00	0,00	-1 240,00	-3 100,00
5/0110002/09713	KT Schul- und Kindergartenfonds Einrichtung 2019	14.07.2020	7,5	10,0	-20 060,00	0,00	0,00	0,00	-2 360,00	-17 700,00
5/0110002/09722	KT LED Systeme KPC	13.10.2021	7,5	9,0	-5 337,06	0,00	0,00	0,00	-627,89	-4 709,17
5/0110002/09725	KT LED Systeme Land NÖ Förderung	02.11.2021	7,5	9,0	-3 557,72	0,00	0,00	0,00	-418,56	-3 139,16
5/0110002/09732	KT Betriebsausstattung Stadthalle Umbau 2020	27.12.2021	7,5	9,0	-3 966,67	0,00	0,00	0,00	-466,67	-3 500,00
<b>273000 Volksbüchereien</b>					<b>445 352,18</b>	<b>0,00</b>	<b>0,00</b>	<b>0,00</b>	<b>16 492,70</b>	<b>428 859,48</b>
<b>1010</b>	<b>Immaterielle Vermögenswerte</b>				<b>2 045,00</b>	<b>0,00</b>	<b>0,00</b>	<b>0,00</b>	<b>426,11</b>	<b>1 618,89</b>
5/0430001/00002	Website buecherei.gaensersdorf.at	25.05.2021	8,0	10,0	1 150,00	0,00	0,00	0,00	127,78	1 022,22
5/0440001/02731	Selbstverbucher Software	04.12.2012	0,0	4,0	0,00	0,00	0,00	0,00	0,00	0,00
5/0440001/09393	Windows Server 2019 Lizenz	17.11.2021	2,0	4,0	895,00	0,00	0,00	0,00	298,33	596,67
<b>1021</b>	<b>Grundstücke, Grundstückseinrichtungen und Infrastruktur</b>				<b>71 380,00</b>	<b>0,00</b>	<b>0,00</b>	<b>0,00</b>	<b>0,00</b>	<b>71 380,00</b>
1/0010001/09486	Pz. 736/1, Sonstige, Freizeitflächen 492m², Bahnstraße 34, 01.01.1900				19 680,00	0,00	0,00	0,00	0,00	19 680,00
1/0020001/09484	Pz. 736/1, Bauflächen, Gebäude 258,50m², Bahnstraße 34. 01.01.1900				51 700,00	0,00	0,00	0,00	0,00	51 700,00
<b>1022</b>	<b>Gebäude und Bauten</b>				<b>378 405,22</b>	<b>0,00</b>	<b>0,00</b>	<b>0,00</b>	<b>17 600,24</b>	<b>360 804,98</b>
3/0060001/09357	Bücherei Gebäude	11.10.1993	20,5	50,0	378 405,22	0,00	0,00	0,00	17 600,24	360 804,98

Ansatz MVAG Konto	Bezeichnung	Inbetrieb- nahme	RND	ND	Buchwert 31.12.2021	Zugänge/ + Umbuchungen -	Abgänge/	Wertaufholung+/ Wertminderung-	Abschreibung	Buchwert 31.12.2022
<b>1024</b>	<b>Sonderanlagen</b>				<b>14 770,91</b>	<b>0,00</b>	<b>0,00</b>	<b>0,00</b>	<b>2 685,62</b>	<b>12 085,29</b>
5/0120001/02533	Fotovoltaik Anlagen 20KWp	28.10.2012	4,5	15,0	14 770,91	0,00	0,00	0,00	2 685,62	12 085,29
<b>1026</b>	<b>Amts-, Betriebs- und Geschäftsausstattung</b>				<b>44 667,48</b>	<b>0,00</b>	<b>0,00</b>	<b>0,00</b>	<b>2 622,45</b>	<b>42 045,03</b>
3/0180003/02161	Laptop ASUS P1511CJA-BQ648RA Slate Gray	22.06.2021	2,0	4,0	451,12	0,00	0,00	0,00	150,37	300,75
5/0100005/02342	Selbstverbucher-Möbel	08.04.2013	0,0	10,0	77,17	0,00	0,00	0,00	77,17	0,00
5/0100005/02357	Bücherwagen Halland Plus Sonstige Möbel	27.04.2015	2,0	10,0	125,70	0,00	0,00	0,00	41,90	83,80
5/0100005/02358	Stuhl Kvadrato Sonstige Möbel	23.04.2015	0,0	10,0	0,00	0,00	0,00	0,00	0,00	0,00
5/0100005/02359	Drehstuhl Lottus Sonstige Möbel	23.04.2015	2,0	10,0	172,71	0,00	0,00	0,00	57,57	115,14
5/0100005/02388	Sessel - 30Stk.; Schülertisch 10Stk. Fa. Betzold	27.03.2014	0,0	10,0	0,00	0,00	0,00	0,00	0,00	0,00
5/0100005/04896	Bilderbuchkästen rot	11.01.2010	0,0	10,0	0,00	0,00	0,00	0,00	0,00	0,00
5/0100005/09385	Lesesessel Model SOLO	05.06.2019	6,0	10,0	335,41	0,00	0,00	0,00	47,92	287,49
5/0110002/02267	Ersteinrichtung Bücherei 49,77%	31.01.1998	0,0	10,0	0,00	0,00	0,00	0,00	0,00	0,00
5/0110002/02616	Bücherwagen Halland orange/weiß	17.06.2016	3,0	10,0	202,00	0,00	0,00	0,00	50,50	151,50
5/0180001/02619	Serverlandschaft Fujitsu PRIWIERYG TX1330 WI1	23.06.2016	0,0	7,0	542,24	0,00	0,00	0,00	542,24	0,00
5/0180001/02641	WLAN-Hotspots (im Gebäude)	02.10.2016	0,5	7,0	126,38	0,00	0,00	0,00	84,25	42,13
5/0180001/07125	Serverumstellung 2020 gemdat	21.12.2020	4,5	7,0	1 986,29	0,00	0,00	0,00	361,14	1 625,15
5/0180003/02427	Laptop LIFEBOOK AH552 Büroeinrichtung EDV	21.05.2013	0,0	4,0	0,00	0,00	0,00	0,00	0,00	0,00
5/0180003/02429	Selbstverbucher inkl. Bondrucker Büroeinrichtung EDV	08.01.2013	0,0	4,0	0,00	0,00	0,00	0,00	0,00	0,00
5/0180003/02618	PC Fujitsu ESPRIMO P420/ Intel Core i3-4170 Büroeinrich	23.06.2016	0,0	4,0	0,00	0,00	0,00	0,00	0,00	0,00
5/0180003/07133	RFID Drucker - Sato CL 4NX 203 dpi. S/N: DL100309	29.06.2021	2,0	4,0	2 383,78	0,00	0,00	0,00	794,59	1 589,19
5/0260001/02613	Klimaanlage	10.06.2016	3,0	10,0	900,10	0,00	0,00	0,00	225,03	675,07
5/0310001/02440	Defibrillator Lifepak Cr inkl. Wandkasten	11.06.2014	1,0	10,0	379,54	0,00	0,00	0,00	189,77	189,77
5/0320002/02428	Webcam & Objektive MOBOTIX MO-MD-SE Büroeinrichtur	20.08.2013	0,0	5,0	0,00	0,00	0,00	0,00	0,00	0,00
5/0330001/02611	Tonanlage	06.06.2016	0,0	5,0	0,00	0,00	0,00	0,00	0,00	0,00
5/0330001/02640	Musik-/Tonanlage Mischpult	23.09.2016	0,0	5,0	0,00	0,00	0,00	0,00	0,00	0,00
5/0400001/04851	Büchereibestand FESTWERT inkl. AV-Medien	31.12.2019			36 985,04	0,00	0,00	0,00	0,00	36 985,04
5/0410001/02651	Mobiles Whiteboard 1200*2200mm	11.11.2016	0,0	5,0	0,00	0,00	0,00	0,00	0,00	0,00
<b>1311</b>	<b>Investitionszuschüsse von Trägern öffentlichen Rechts</b>				<b>-65 916,43</b>	<b>0,00</b>	<b>0,00</b>	<b>0,00</b>	<b>-6 841,72</b>	<b>-59 074,71</b>
3/0060001/09763	KT Bücherei Gebäude	11.10.1993	20,5	50,0	-49 398,83	0,00	0,00	0,00	-2 297,62	-47 101,21
5/0110002/09682	TZ Bücherei 2018	15.10.2018	5,5	10,0	-2 098,64	0,00	0,00	0,00	-322,87	-1 775,77
5/0110002/09683	TZ Bücherei 2017	11.12.2017	4,5	10,0	-2 152,95	0,00	0,00	0,00	-391,45	-1 761,50
5/0110002/09684	TZ Bücherei 2016	01.12.2016	3,5	10,0	-1 605,51	0,00	0,00	0,00	-356,78	-1 248,73
5/0110002/09685	TZ Bücherei 2015	20.07.2015	2,5	10,0	-1 141,00	0,00	0,00	0,00	-326,00	-815,00
5/0110002/09686	TZ Bücherei 2014	11.08.2014	1,5	10,0	-1 397,50	0,00	0,00	0,00	-559,00	-838,50
5/0110002/09687	TZ Bücherei 2013	25.07.2013	0,5	10,0	-522,00	0,00	0,00	0,00	-348,00	-174,00
5/0110002/09688	TZ Bücherei 2012	25.07.2012	0,0	10,0	-170,00	0,00	0,00	0,00	-170,00	0,00
5/0110002/09689	TZ Bücherei 2011	03.08.2011	0,0	10,0	0,00	0,00	0,00	0,00	0,00	0,00
5/0110002/09690	TZ Bücherei 2010	14.10.2010	0,0	10,0	0,00	0,00	0,00	0,00	0,00	0,00

Ansatz MVAG Konto	Bezeichnung	Inbetrieb- nahme	RND	ND	Buchwert 31.12.2021	Zugänge/ + Umbuchungen -	Abgänge/ -	Wertaufholung+/ Wertminderung-	Abschreibung	Buchwert 31.12.2022
5/0110002/09691	TZ Bücherei 2018 Land	15.10.2018	5,5	10,0	-1 950,00	0,00	0,00	0,00	-300,00	-1 650,00
5/0110002/09692	TZ Bücherei 2017 Land	31.12.2017	4,5	10,0	-2 145,00	0,00	0,00	0,00	-390,00	-1 755,00
5/0110002/09693	TZ Bücherei 2016 Land	31.12.2016	3,5	10,0	-1 035,00	0,00	0,00	0,00	-230,00	-805,00
5/0110002/09694	TZ Bücherei 2015 Land	31.12.2015	2,5	10,0	-875,00	0,00	0,00	0,00	-250,00	-625,00
5/0110002/09695	TZ Bücherei 2014 Land	31.12.2014	1,5	10,0	-625,00	0,00	0,00	0,00	-250,00	-375,00
5/0110002/09696	TZ Bücherei 2013 Land	31.12.2013	0,5	10,0	-450,00	0,00	0,00	0,00	-300,00	-150,00
5/0110002/09697	TZ Bücherei 2012 Land	31.12.2012	0,0	10,0	-350,00	0,00	0,00	0,00	-350,00	0,00
5/0110002/09698	TZ Bücherei 2011 Land	31.12.2011	0,0	10,0	0,00	0,00	0,00	0,00	0,00	0,00
5/0110002/09699	TZ Bücherei 2010 Land	31.12.2010	0,0	10,0	0,00	0,00	0,00	0,00	0,00	0,00
<b>300000 Kulturhaus (Schmied-Villa)</b>					<b>787 260,05</b>	<b>8 540,46</b>	<b>0,00</b>	<b>0,00</b>	<b>33 439,38</b>	<b>762 361,13</b>
<b>1021</b>	<b>Grundstücke, Grundstückseinrichtungen und Infrastruktur</b>				<b>679 834,88</b>	<b>0,00</b>	<b>0,00</b>	<b>0,00</b>	<b>22 830,71</b>	<b>657 004,17</b>
1/0020001/01418	Pz. 56, Bauflächen, Gebäude Kulturhaus + Kulturhausgarte	27.09.1985			199 996,95	0,00	0,00	0,00	0,00	199 996,95
3/0040001/02693	Sommerszene-Gelände 2016	01.07.2016	26,5	33,0	54 818,16	0,00	0,00	0,00	1 993,39	52 824,77
3/0040001/02694	Kulturhausgarten 2007	01.07.2007	17,5	33,0	259 942,87	0,00	0,00	0,00	14 050,97	245 891,90
3/0040001/04721	Sommerszene-Gelände 2017	05.02.2017	27,0	33,0	99 204,64	0,00	0,00	0,00	3 543,02	95 661,62
3/0040001/07060	Sommerszene-Gelände 2018	01.06.2018	28,0	33,0	18 007,28	0,00	0,00	0,00	620,94	17 386,34
3/0040001/09734	Sommerszene-Gelände 2019	26.09.2019	29,5	33,0	35 455,79	0,00	0,00	0,00	1 162,48	34 293,31
3/0350004/07071	Erweiterung der Bodenplatte im Bühnenbereich	20.10.2020	7,5	10,0	4 832,81	0,00	0,00	0,00	568,57	4 264,24
5/0110002/09714	Rollzaunsystem Fencebox FB 2000	15.07.2020	7,5	10,0	7 576,38	0,00	0,00	0,00	891,34	6 685,04
<b>1022</b>	<b>Gebäude und Bauten</b>				<b>392 586,55</b>	<b>0,00</b>	<b>0,00</b>	<b>0,00</b>	<b>20 148,61</b>	<b>372 437,94</b>
3/0060001/02130	Kulturhaus (Schmied-Villa) Gebäude	01.01.1990	17,0	50,0	325 739,09	0,00	0,00	0,00	18 096,62	307 642,47
3/0060001/04727	Umbau Kulturhaus Erdgeschoss 2017	01.06.2017	44,0	50,0	63 660,96	0,00	0,00	0,00	1 414,69	62 246,27
3/0350003/04732	Container Kulturhausgarten Lager	28.06.2017	4,0	10,0	3 186,50	0,00	0,00	0,00	637,30	2 549,20
<b>1023</b>	<b>Wasser- und Abwasserbauten und -anlagen</b>				<b>5 803,33</b>	<b>0,00</b>	<b>0,00</b>	<b>0,00</b>	<b>184,23</b>	<b>5 619,10</b>
3/0460003/09775	Kulturhausgarten Bewässerungsanlage	14.10.2020	30,5	33,0	5 803,33	0,00	0,00	0,00	184,23	5 619,10
<b>1026</b>	<b>Amts-, Betriebs- und Geschäftsausstattung</b>				<b>47 910,32</b>	<b>8 540,46</b>	<b>0,00</b>	<b>0,00</b>	<b>9 341,24</b>	<b>47 109,54</b>
3/0070002/04731	Sommerszene Hütte	08.04.2017	4,0	10,0	1 750,00	0,00	0,00	0,00	350,00	1 400,00
3/0110002/09514	Zutrittssystem Kulturhaus	18.09.2019	6,5	10,0	12 952,26	0,00	0,00	0,00	1 726,97	11 225,29
5/0100005/04762	Sessel Gestell aluminium eloxiert, beige stapelbar	22.06.2017	0,0	10,0	0,00	0,00	0,00	0,00	0,00	0,00
5/0100005/09386	Fahrbare Stellwand beidseitig Weiß	05.06.2019	6,0	10,0	3 443,23	0,00	0,00	0,00	491,89	2 951,34
5/0100005/09387	Bar auf Rollen mit Hängekästen	17.07.2019	6,5	10,0	1 378,84	0,00	0,00	0,00	183,85	1 194,99
5/0100005/09801	Wandverbau Kulturhaus Festsaal 600cm*73cm*300cm	11.02.2021	8,0	10,0	6 553,50	0,00	0,00	0,00	728,17	5 825,33
5/0110002/02292	Inventar alt Kulturhaus	21.02.2000	0,0	10,0	0,00	0,00	0,00	0,00	0,00	0,00
5/0110002/04763	Markise 4*2m	30.06.2017	4,5	10,0	343,75	0,00	0,00	0,00	62,50	281,25
5/0110002/07104	Gardinen Fenster u. Dekorstoff Bühne	07.12.2018	5,5	10,0	6 547,90	0,00	0,00	0,00	1 007,37	5 540,53
5/0110002/09721	Medienrack Tonanlage	01.09.2021	8,5	10,0	1 103,88	680,00	0,00	0,00	796,20	987,68

Ansatz MVAG Konto	Bezeichnung	Inbetrieb- nahme	RND	ND	Buchwert 31.12.2021	Zugänge/ + Umbuchungen -	Abgänge/	Wertaufholung+/ Wertminderung-	Abschreibung	Buchwert 31.12.2022
5/0180001/02636	WLAN im Kulturhaus u. Sommerszene	09.09.2016	0,5	7,0	302,78	0,00	0,00	0,00	201,85	100,93
5/0310001/02441	Defibrillator Lifepak Cr inkl. Wandkasten	11.06.2014	1,0	10,0	379,54	0,00	0,00	0,00	189,77	189,77
5/0330001/04760	Head Set Mikrofon	06.03.2017	0,0	5,0	0,00	0,00	0,00	0,00	0,00	0,00
5/0330001/04761	Medienanlage Ton-, Licht-, Videoanlage	05.04.2017	0,0	5,0	0,00	0,00	0,00	0,00	0,00	0,00
5/0340002/04776	Waschstraße	29.05.2017	4,0	10,0	6 096,37	0,00	0,00	0,00	1 219,27	4 877,10
5/0350004/00001	Beleuchtung Kulturhaus-Schmiedvilla	17.12.2020	7,5	10,0	7 058,27	0,00	0,00	0,00	830,38	6 227,89
5/0350004/00002	Sommerszene Bühne Akustik	05.05.2022	9,0	10,0	0,00	7 860,46	0,00	0,00	1 553,02	6 307,44
<b>1311</b>	<b>Investitionszuschüsse von Trägern öffentlichen Rechts</b>				<b>-338 875,03</b>	<b>0,00</b>	<b>0,00</b>	<b>0,00</b>	<b>-19 065,41</b>	<b>-319 809,62</b>
3/0040001/09555	KT Kulturhausgarten 2007	31.12.2007	17,5	33,0	-146 452,74	0,00	0,00	0,00	-7 916,36	-138 536,38
3/0040001/09745	KT Sommerszene-Gelände 2020 Bühnenerweiterung	27.04.2021	31,0	33,0	-2 812,12	0,00	0,00	0,00	-87,88	-2 724,24
3/0060001/09523	KT Kulturhaus (Schmied-Villa) Gebäude	01.01.1990	17,0	50,0	-180 519,33	0,00	0,00	0,00	-10 028,85	-170 490,48
5/0100005/09808	KT Modernisierung Kulturhaus Stadterneuerung 2021	12.10.2021	8,0	9,5	-5 690,84	0,00	0,00	0,00	-632,32	-5 058,52
5/0110002/09718	KT Zaun Sommerszene Verbindungsweg Bahnstraße-Jahn	27.04.2021	7,5	9,5	-3 400,00	0,00	0,00	0,00	-400,00	-3 000,00
<b>320000</b>	<b>Ausbildung in Musik und darstellender Kunst</b>				<b>424 502,63</b>	<b>3 310,56</b>	<b>0,00</b>	<b>0,00</b>	<b>17 279,00</b>	<b>410 534,19</b>
<b>1021</b>	<b>Grundstücke, Grundstückseinrichtungen und Infrastruktur</b>				<b>71 380,00</b>	<b>0,00</b>	<b>0,00</b>	<b>0,00</b>	<b>0,00</b>	<b>71 380,00</b>
1/0010001/09488	Pz. 736/1, Sonstige, Freizeiflächen 492m <sup>2</sup> , Bahnstraße 34, 01.01.1900				19 680,00	0,00	0,00	0,00	0,00	19 680,00
1/0020001/09485	Pz. 736/1, Bauflächen, Gebäude 258,50m <sup>2</sup> , Bahnstraße 34, 01.01.1900				51 700,00	0,00	0,00	0,00	0,00	51 700,00
<b>1022</b>	<b>Gebäude und Bauten</b>				<b>381 902,63</b>	<b>0,00</b>	<b>0,00</b>	<b>0,00</b>	<b>17 762,91</b>	<b>364 139,72</b>
3/0060001/09358	Musikschule Gebäude	11.10.1993	20,5	50,0	381 902,63	0,00	0,00	0,00	17 762,91	364 139,72
<b>1026</b>	<b>Amts-, Betriebs- und Geschäftsausstattung</b>				<b>26 600,53</b>	<b>3 310,56</b>	<b>0,00</b>	<b>0,00</b>	<b>2 598,20</b>	<b>27 312,89</b>
3/0290007/00001	Flügel Johannes Seiler	02.03.2020	17,0	20,0	10 791,00	0,00	0,00	0,00	599,50	10 191,50
5/0100005/04898	Ordnerschrank in Buche Fa Wolfgang Neustifter	30.06.2010	0,0	10,0	0,00	0,00	0,00	0,00	0,00	0,00
5/0100005/09810	JET II Drehstuhl	12.05.2022	9,0	10,0	0,00	3 310,56	0,00	0,00	331,06	2 979,50
5/0110002/09359	Ersteinrichtung Musikschule 50,23%	31.01.1998	0,0	10,0	0,00	0,00	0,00	0,00	0,00	0,00
5/0290007/02484	Tuba Model "Student" Thomann Musikinstrument	15.05.2014	10,0	20,0	797,50	0,00	0,00	0,00	72,50	725,00
5/0290007/02659	Querflöte Silberkopf YFL-31 Musikinstrument	25.11.2016	13,5	20,0	947,43	0,00	0,00	0,00	65,34	882,09
5/0290007/02733	Piano Yamaha B3 schwarz	02.05.2012	9,0	20,0	2 442,00	0,00	0,00	0,00	244,20	2 197,80
5/0290007/04794	Klavier Pianino Johannes Seiler 122 inkl. Bank	20.07.2017	14,5	20,0	4 557,00	0,00	0,00	0,00	294,00	4 263,00
5/0290007/09441	Schlagzeug Basix Conceptset	01.01.2000	0,0	20,0	0,00	0,00	0,00	0,00	0,00	0,00
5/0290007/09442	Viola 3/4 (GEWASET)	01.01.2001	0,0	20,0	0,00	0,00	0,00	0,00	0,00	0,00
5/0290007/09443	E-Piano Casio Privia 410	17.04.2007	4,0	20,0	224,75	0,00	0,00	0,00	44,95	179,80
5/0290007/09444	Klarinette Schreiber D12	01.11.2007	4,5	20,0	206,25	0,00	0,00	0,00	37,50	168,75
5/0290007/09445	Cello Amadeus	28.11.2007	4,5	20,0	136,95	0,00	0,00	0,00	24,90	112,05
5/0290007/09446	Altsaxophon Schagerl Academica Serie	01.03.2008	5,0	20,0	150,00	0,00	0,00	0,00	25,00	125,00
5/0290007/09447	Viola GEWA Ideale	28.10.2008	5,5	20,0	146,25	0,00	0,00	0,00	22,50	123,75
5/0290007/09448	Violine 1/2 GEWA Allegro	28.10.2008	5,5	20,0	89,38	0,00	0,00	0,00	13,75	75,63

Ansatz MVAG Konto	Bezeichnung	Inbetrieb- nahme	RND	ND	Buchwert 31.12.2021	Zugänge/ + Umbuchungen -	Abgänge/	Wertaufholung+/ Wertminderung-	Abschreibung	Buchwert 31.12.2022
5/0290007/09449	Violine 1/2 GEWA Allegro	29.10.2008	5,5	20,0	89,38	0,00	0,00	0,00	13,75	75,63
5/0290007/09450	Kontrabass 1/4 GEWA	29.10.2008	5,5	20,0	494,00	0,00	0,00	0,00	76,00	418,00
5/0290007/09451	Cello 1/2 GEWA Ideale	29.10.2008	5,5	20,0	386,75	0,00	0,00	0,00	59,50	327,25
5/0290007/09452	Violine 1/2 GEWA Allegro	29.10.2008	5,5	20,0	89,38	0,00	0,00	0,00	13,75	75,63
5/0290007/09453	Viloncello 3/4 GEWA	21.09.2009	6,5	20,0	446,25	0,00	0,00	0,00	59,50	386,75
5/0290007/09454	Kontrabass 3/4 GEWA	21.09.2009	6,5	20,0	596,25	0,00	0,00	0,00	79,50	516,75
5/0290007/09455	Blassklarinette Uebel	21.09.2009	6,5	20,0	2 171,25	0,00	0,00	0,00	289,50	1 881,75
5/0290007/09456	Kontrabass 1/4 GEWA	21.09.2009	6,5	20,0	570,00	0,00	0,00	0,00	76,00	494,00
5/0290007/09457	Viloncello 1/4 GEWA	21.09.2009	6,5	20,0	446,25	0,00	0,00	0,00	59,50	386,75
5/0290007/09458	Klarinette Schreiber D12	15.10.2009	6,5	20,0	335,63	0,00	0,00	0,00	44,75	290,88
5/0290007/09459	E-Piano Yamaha	17.10.2011	8,5	20,0	486,88	0,00	0,00	0,00	51,25	435,63
5/0330001/02366	Sony ZS-BTG 905 Ghettablaster mit CD	29.06.2015	0,0	5,0	0,00	0,00	0,00	0,00	0,00	0,00
<b>1311</b>	<b>Investitionszuschüsse von Trägern öffentlichen Rechts</b>				<b>-50 001,64</b>	<b>0,00</b>	<b>0,00</b>	<b>0,00</b>	<b>-2 341,36</b>	<b>-47 660,28</b>
3/0060001/09764	KT Musikschule Gebäude	11.10.1993	20,5	50,0	-49 855,39	0,00	0,00	0,00	-2 318,86	-47 536,53
5/0290007/09772	KT Viola GEWA Ideale	28.10.2008	5,5	20,0	-146,25	0,00	0,00	0,00	-22,50	-123,75
<b>1313</b>	<b>Investitionszuschüsse von übrigen</b>				<b>-5 378,89</b>	<b>0,00</b>	<b>0,00</b>	<b>0,00</b>	<b>-740,75</b>	<b>-4 638,14</b>
5/0290007/09773	KT Violine 1/2 GEWA Allegro	28.10.2008	5,5	20,0	-89,38	0,00	0,00	0,00	-13,75	-75,63
5/0290007/09774	KT Violine 1/2 GEWA Allegro	29.10.2008	5,5	20,0	-89,38	0,00	0,00	0,00	-13,75	-75,63
5/0290007/09775	KT Kontrabass 1/4 GEWA	29.10.2008	5,5	20,0	-494,00	0,00	0,00	0,00	-76,00	-418,00
5/0290007/09776	KT Cello 1/2 GEWA Ideale	29.10.2008	5,5	20,0	-386,75	0,00	0,00	0,00	-59,50	-327,25
5/0290007/09777	KT Violine 1/2 GEWA Allegro	29.10.2008	5,5	20,0	-89,38	0,00	0,00	0,00	-13,75	-75,63
5/0290007/09778	KT Viloncello 3/4 GEWA	21.09.2009	6,5	20,0	-446,25	0,00	0,00	0,00	-59,50	-386,75
5/0290007/09779	KT Kontrabass 3/4 GEWA	21.09.2009	6,5	20,0	-596,25	0,00	0,00	0,00	-79,50	-516,75
5/0290007/09780	KT Blassklarinette Uebel	21.09.2009	6,5	20,0	-2 171,25	0,00	0,00	0,00	-289,50	-1 881,75
5/0290007/09781	KT Kontrabass 1/4 GEWA	21.09.2009	6,5	20,0	-570,00	0,00	0,00	0,00	-76,00	-494,00
5/0290007/09782	KT Viloncello 1/4 GEWA	21.09.2009	6,5	20,0	-446,25	0,00	0,00	0,00	-59,50	-386,75
<b>329000</b>	<b>Sonstige Einrichtungen und Maßnahme (Veranstaltungen)</b>				<b>1 195,20</b>	<b>0,00</b>	<b>0,00</b>	<b>0,00</b>	<b>298,80</b>	<b>896,40</b>
<b>1026</b>	<b>Amts-, Betriebs- und Geschäftsausstattung</b>				<b>1 195,20</b>	<b>0,00</b>	<b>0,00</b>	<b>0,00</b>	<b>298,80</b>	<b>896,40</b>
5/0110002/02590	Zeltsystem 450*300 cm	03.03.2016	3,0	10,0	1 195,20	0,00	0,00	0,00	298,80	896,40
<b>361000</b>	<b>Nicht wissenschaftliche Archive</b>				<b>-2 025,00</b>	<b>0,00</b>	<b>750,00</b>	<b>0,00</b>	<b>-269,12</b>	<b>-2 505,88</b>
<b>1311</b>	<b>Investitionszuschüsse von Trägern öffentlichen Rechts</b>				<b>-2 025,00</b>	<b>0,00</b>	<b>750,00</b>	<b>0,00</b>	<b>-269,12</b>	<b>-2 505,88</b>
5/0110002/09716	KT Adaptierung Gemeindearchive	31.03.2021	8,0	10,0	-2 025,00	0,00	750,00	0,00	-269,12	-2 505,88
<b>362000</b>	<b>Denkmalpflege</b>				<b>236 069,56</b>	<b>0,00</b>	<b>0,00</b>	<b>0,00</b>	<b>0,00</b>	<b>236 069,56</b>
<b>1027</b>	<b>Kulturgüter</b>				<b>236 069,56</b>	<b>0,00</b>	<b>0,00</b>	<b>0,00</b>	<b>0,00</b>	<b>236 069,56</b>
2/0060004/09420	Schönkirchner Tor	31.12.1999			96 000,00	0,00	0,00	0,00	0,00	96 000,00

Ansatz MVAG Konto	Bezeichnung	Inbetrieb- nahme	RND	ND	Buchwert 31.12.2021	Zugänge/ + Umbuchungen	Abgänge/ -	Wertaufholung+/ Wertminderung-	Abschreibung	Buchwert 31.12.2022
2/0060004/09460	OMV Tor	31.12.1997			90 000,00	0,00	0,00	0,00	0,00	90 000,00
3/0060004/02800	Kriegerdenkmal	31.12.1993			43 550,89	0,00	0,00	0,00	0,00	43 550,89
3/0060004/09490	Wegkreuz Umfahrung GsdF Süd- L9	13.05.2019			480,00	0,00	0,00	0,00	0,00	480,00
3/0060004/09493	Holzskulptur bei Wirbelwind KG Künstler Harald Raab	01.09.2015			3 492,00	0,00	0,00	0,00	0,00	3 492,00
4/0400003/02277	Florianibildstock	01.01.1990			2 546,67	0,00	0,00	0,00	0,00	2 546,67
<b>363000</b>	<b>Altstadterhaltung und Ortsbildpflege</b>				<b>0,00</b>	<b>6 076,00</b>	<b>0,00</b>	<b>0,00</b>	<b>1 215,20</b>	<b>4 860,80</b>
<b>1026</b>	<b>Amts-, Betriebs- und Geschäftsausstattung</b>				<b>0,00</b>	<b>3 166,00</b>	<b>0,00</b>	<b>0,00</b>	<b>633,20</b>	<b>2 532,80</b>
5/0410001/02652	Riesengans	26.02.2022	4,0	5,0	0,00	3 166,00	0,00	0,00	633,20	2 532,80
<b>1027</b>	<b>Kulturgüter</b>				<b>0,00</b>	<b>2 910,00</b>	<b>0,00</b>	<b>0,00</b>	<b>582,00</b>	<b>2 328,00</b>
5/0410001/02653	Riesengans Rohling	20.04.2022	4,0	5,0	0,00	2 910,00	0,00	0,00	582,00	2 328,00
<b>363100</b>	<b>Projekt Gänsemarsch</b>				<b>14 400,00</b>	<b>43 236,67</b>	<b>0,00</b>	<b>0,00</b>	<b>2 810,45</b>	<b>54 826,22</b>
<b>1021</b>	<b>Grundstücke, Grundstückseinrichtungen und Infrastruktur</b>				<b>14 400,00</b>	<b>43 236,67</b>	<b>0,00</b>	<b>0,00</b>	<b>2 810,45</b>	<b>54 826,22</b>
3/0060004/09461	Gänsemarsch	01.04.2022	32,0	33,0	14 400,00	19 399,43	0,00	0,00	1 024,23	32 775,20
5/0070002/02371	Holz Aussichtsplattform Landschaftspark	04.03.2022	19,0	20,0	0,00	14 544,04	0,00	0,00	727,20	13 816,84
5/0070002/02372	Plattform Landschaftspark	12.05.2022	19,0	20,0	0,00	9 293,20	0,00	0,00	1 059,02	8 234,18
<b>512000</b>	<b>Sonstige medizinische Beratung und Betreuung</b>				<b>13 703,08</b>	<b>4 529,09</b>	<b>0,00</b>	<b>0,00</b>	<b>3 080,00</b>	<b>15 152,17</b>
<b>1026</b>	<b>Amts-, Betriebs- und Geschäftsausstattung</b>				<b>13 703,08</b>	<b>4 529,09</b>	<b>0,00</b>	<b>0,00</b>	<b>3 080,00</b>	<b>15 152,17</b>
5/0180001/07134	KTM Macina Central 5 US5 Elektorohr community nurs	21.07.2022	6,5	7,0	0,00	3 529,00	0,00	0,00	252,07	3 276,93
5/0310001/04797	Defibrillator inkl. Wandkasten LIFEPAK CR	21.03.2017	4,0	10,0	2 519,22	340,80	0,00	0,00	844,64	2 015,38
5/0310001/04798	Wandkasten für Defibrillator inkl. Heizung	30.05.2017	4,0	10,0	741,17	0,00	0,00	0,00	148,23	592,94
5/0310001/07106	Defibrillator Lifepak Cr	04.10.2019	6,5	10,0	742,50	0,00	0,00	0,00	99,00	643,50
5/0310001/07107	Defibrillator LIFEPAK CR 2 inkl. Wandkasten u. Kunststoff	28.12.2020	7,5	10,0	4 497,59	0,00	0,00	0,00	529,13	3 968,46
5/0310001/07108	Defibrillator LIFEPAK Sportanlagen	10.08.2021	8,5	10,0	1 303,80	0,00	0,00	0,00	137,24	1 166,56
5/0310001/07110	Defibrillator Lifepak CR inkl. Wandkasten Union und Sportp	02.09.2021	8,5	10,0	3 898,80	659,29	0,00	0,00	1 069,69	3 488,40
<b>520000</b>	<b>Natur- und Landschaftsschutz</b>				<b>7 023,64</b>	<b>0,00</b>	<b>0,00</b>	<b>0,00</b>	<b>418,60</b>	<b>6 605,04</b>
<b>1024</b>	<b>Sonderanlagen</b>				<b>7 023,64</b>	<b>0,00</b>	<b>0,00</b>	<b>0,00</b>	<b>418,60</b>	<b>6 605,04</b>
3/0350002/07073	Stromladestation Auto Volksschule Süd	31.12.2018	15,5	20,0	4 981,39	0,00	0,00	0,00	301,90	4 679,49
3/0350002/09403	Stromladestation Typ2 bei HAK Elektrotankstelle	06.11.2019	16,5	20,0	2 042,25	0,00	0,00	0,00	116,70	1 925,55
<b>612000</b>	<b>Gemeindestraßen</b>				<b>16 673 327,94</b>	<b>1 028 000,84</b>	<b>178 119,16</b>	<b>700,64</b>	<b>880 725,67</b>	<b>16 643 184,59</b>
<b>1021</b>	<b>Grundstücke, Grundstückseinrichtungen und Infrastruktur</b>				<b>17 507 151,94</b>	<b>1 026 242,72</b>	<b>0,00</b>	<b>700,64</b>	<b>923 393,24</b>	<b>17 610 702,06</b>
1/0020002/09253	Pz. 2631/3, Sonstige Verkehrsrandflächen 398m², öffentl	01.01.1900			600,98	0,00	0,00	0,00	0,00	600,98
1/0020004/08337	Pz. 1023/10, Sonstige, Straßenverkehrsanlagen 2627m², öi	01.01.1900			3 966,77	0,00	0,00	0,00	0,00	3 966,77
1/0020004/08338	Pz. 1024/5, Sonstige, Straßenverkehrsanlagen 161m², öffe	01.01.1900			243,11	0,00	0,00	0,00	0,00	243,11

Ansatz MVAG Konto	Bezeichnung	Inbetrieb- nahme	RND	ND	Buchwert 31.12.2021	Zugänge/ + Umbuchungen -	Abgänge/	Wertaufholung+/ Wertminderung-	Abschreibung	Buchwert 31.12.2022
1/0020004/08339	Pz. 1025/1, Sonstige, Straßenverkehrsanlagen 133m <sup>2</sup> , öff	01.01.1900			200,83	0,00	0,00	0,00	0,00	200,83
1/0020004/08340	Pz. 1025/5, Sonstige, Straßenverkehrsanlagen 149m <sup>2</sup> , öff	01.01.1900			224,99	0,00	0,00	0,00	0,00	224,99
1/0020004/08341	Pz. 1026/2, Sonstige, Straßenverkehrsanlagen 1934m <sup>2</sup> , öff	01.01.1900			2 920,34	0,00	0,00	0,00	0,00	2 920,34
1/0020004/08342	Pz. 1026/7, Sonstige, Straßenverkehrsanlagen 302m <sup>2</sup> , öff	01.01.1900			456,02	0,00	0,00	0,00	0,00	456,02
1/0020004/08343	Pz. 1027/13, Sonstige, Straßenverkehrsanlagen 268m <sup>2</sup> , öff	01.01.1900			404,68	0,00	0,00	0,00	0,00	404,68
1/0020004/08344	Pz. 1027/20, Sonstige, Straßenverkehrsanlagen 80m <sup>2</sup> , öff	01.01.1900			120,80	0,00	0,00	0,00	0,00	120,80
1/0020004/08345	Pz. 1029/5, Sonstige, Straßenverkehrsanlagen 170m <sup>2</sup> , öff	01.01.1900			256,70	0,00	0,00	0,00	0,00	256,70
1/0020004/08346	Pz. 1030/1, Sonstige, Straßenverkehrsanlagen 2889m <sup>2</sup> , öff	01.01.1900			4 362,39	0,00	0,00	0,00	0,00	4 362,39
1/0020004/08347	Pz. 1032/2, Sonstige, Straßenverkehrsanlagen 481m <sup>2</sup> , öff	01.01.1900			726,31	0,00	0,00	0,00	0,00	726,31
1/0020004/08348	Pz. 1032/4, Sonstige, Straßenverkehrsanlagen 134m <sup>2</sup> , öff	01.01.1900			202,34	0,00	0,00	0,00	0,00	202,34
1/0020004/08349	Pz. 1032/7, Sonstige, Straßenverkehrsanlagen 178m <sup>2</sup> , öff	01.01.1900			268,78	0,00	0,00	0,00	0,00	268,78
1/0020004/08350	Pz. 1035/5, Sonstige, Straßenverkehrsanlagen, 212 m <sup>2</sup> , öf	01.01.1900			320,12	0,00	0,00	0,00	0,00	320,12
1/0020004/08353	Pz. 1037/23, Sonstige, Straßenverkehrsanlagen 2222 m <sup>2</sup> , ö	01.01.1900			3 355,22	0,00	0,00	0,00	0,00	3 355,22
1/0020004/08354	Pz. 1039/1, Sonstige, Straßenverkehrsanlagen 1936m <sup>2</sup> , öff	01.01.1900			2 923,36	0,00	0,00	0,00	0,00	2 923,36
1/0020004/08355	Pz. 1040/15, Sonstige, Straßenverkehrsanlagen 194 m <sup>2</sup> , öf	01.01.1900			292,94	0,00	0,00	0,00	0,00	292,94
1/0020004/08356	Pz. 1040/20, Sonstige, Straßenverkehrsanlagen 3428m <sup>2</sup> , ö	01.01.1900			5 176,28	0,00	0,00	0,00	0,00	5 176,28
1/0020004/08357	Pz. 1071/25, Sonstige, Straßenverkehrsanlagen 190m <sup>2</sup> , öff	01.01.1900			286,90	0,00	0,00	0,00	0,00	286,90
1/0020004/08358	Pz. 1071/26, Sonstige, Straßenverkehrsanlagen 181m <sup>2</sup> , öff	01.01.1900			273,31	0,00	0,00	0,00	0,00	273,31
1/0020004/08359	Pz. 1099/2, Sonstige, Straßenverkehrsanlagen 1492m <sup>2</sup> , öff	15.12.2015			1 492,00	0,00	0,00	0,00	0,00	1 492,00
1/0020004/08360	Pz. 110/2, Sonstige, Straßenverkehrsanlagen 168m <sup>2</sup> , öff	01.01.1900			253,68	0,00	0,00	0,00	0,00	253,68
1/0020004/08361	Pz. 1102/1, Sonstige, Straßenverkehrsanlagen 3348m <sup>2</sup> , öff	01.01.1900			5 055,48	0,00	0,00	0,00	0,00	5 055,48
1/0020004/08362	Pz. 1105/1, Sonstige, Straßenverkehrsanlagen 366m <sup>2</sup> , öff	01.01.1900			552,66	0,00	0,00	0,00	0,00	552,66
1/0020004/08363	Pz. 1105/10, Sonstige Verkehrsrandflächen 116m <sup>2</sup> , öffentl	01.01.1900			175,16	0,00	0,00	0,00	0,00	175,16
1/0020004/08364	Pz. 1105/11, Sonstige, Straßenverkehrsanlagen 7003m <sup>2</sup> , ö	01.01.1900			10 574,53	0,00	0,00	0,00	0,00	10 574,53
1/0020004/08365	Pz. 1109/10, Sonstige, Straßenverkehrsanlagen 1082m <sup>2</sup> , ö	01.01.1900			1 633,82	0,00	0,00	0,00	0,00	1 633,82
1/0020004/08367	Pz. 1110/12, Sonstige, Straßenverkehrsanlagen 48m <sup>2</sup> , öff	01.01.1900			72,48	0,00	0,00	0,00	0,00	72,48
1/0020004/08368	Pz. 1111/1, Sonstige, Straßenverkehrsanlagen 203m <sup>2</sup> , öff	01.01.1900			306,53	0,00	0,00	0,00	0,00	306,53
1/0020004/08369	Pz. 1111/11, Sonstige, Straßenverkehrsanlagen 280m <sup>2</sup> , öff	01.01.1900			422,80	0,00	0,00	0,00	0,00	422,80
1/0020004/08370	Pz. 1111/3, Sonstige, Straßenverkehrsanlagen 4898m <sup>2</sup> , öff	01.01.1900			7 395,98	0,00	0,00	0,00	0,00	7 395,98
1/0020004/08371	Pz. 1114/1, Sonstige, Straßenverkehrsanlagen 1740m <sup>2</sup> , öff	01.01.1900			2 627,40	0,00	0,00	0,00	0,00	2 627,40
1/0020004/08372	Pz. 1114/11, Sonstige, Straßenverkehrsanlagen 55m <sup>2</sup> , öff	01.01.1900			83,05	0,00	0,00	0,00	0,00	83,05
1/0020004/08373	Pz. 1116/8, Sonstige, Straßenverkehrsanlagen 144m <sup>2</sup> , öff	01.01.1900			217,44	0,00	0,00	0,00	0,00	217,44
1/0020004/08374	Pz. 1117/9, Sonstige, Straßenverkehrsanlagen 152m <sup>2</sup> , öff	01.01.1900			229,52	0,00	0,00	0,00	0,00	229,52
1/0020004/08375	Pz. 1118/1, Sonstige, Straßenverkehrsanlagen 2485m <sup>2</sup> , öff	01.01.1900			3 752,35	0,00	0,00	0,00	0,00	3 752,35
1/0020004/08376	Pz. 1118/9, Sonstige, Straßenverkehrsanlagen 28m <sup>2</sup> , öff	01.01.1900			42,28	0,00	0,00	0,00	0,00	42,28
1/0020004/08377	Pz. 1119/17, Sonstige, Straßenverkehrsanlagen 1458m <sup>2</sup> , ö	01.01.1900			2 201,58	0,00	0,00	0,00	0,00	2 201,58
1/0020004/08378	Pz. 1121/17, Sonstige, Straßenverkehrsanlagen 685m <sup>2</sup> , öff	01.01.1900			1 034,35	0,00	0,00	0,00	0,00	1 034,35
1/0020004/08379	Pz. 1121/3, Sonstige, Straßenverkehrsanlagen 261m <sup>2</sup> , öff	01.01.1900			394,11	0,00	0,00	0,00	0,00	394,11
1/0020004/08380	Pz. 1121/4, Sonstige, Straßenverkehrsanlagen 741m <sup>2</sup> , öff	01.01.1900			1 118,91	0,00	0,00	0,00	0,00	1 118,91



Ansatz MVAG Konto	Bezeichnung	Inbetrieb- nahme	RND	ND	Buchwert 31.12.2021	Zugänge/ + Umbuchungen	Abgänge/ -	Wertaufholung+/ Wertminderung-	Abschreibung	Buchwert 31.12.2022
1/0020004/08381	Pz. 1121/5, Sonstige, Straßenverkehrsanlagen 686m <sup>2</sup> , öffentl	01.01.1900			1 035,86	0,00	0,00	0,00	0,00	1 035,86
1/0020004/08382	Pz. 114/6, Sonstige, Straßenverkehrsanlagen 1398m <sup>2</sup> , öffentl	01.01.1900			2 110,98	0,00	0,00	0,00	0,00	2 110,98
1/0020004/08383	Pz. 115/16, Sonstige, Straßenverkehrsanlagen 1058m <sup>2</sup> , öffentl	01.01.1900			1 597,58	0,00	0,00	0,00	0,00	1 597,58
1/0020004/08384	Pz. 115/2, Sonstige, Straßenverkehrsanlagen 2868m <sup>2</sup> , öffentl	01.01.1900			4 330,68	0,00	0,00	0,00	0,00	4 330,68
1/0020004/08385	Pz. 116/1, Sonstige, Straßenverkehrsanlagen 561m <sup>2</sup> , öffentl	01.01.1900			847,11	0,00	0,00	0,00	0,00	847,11
1/0020004/08386	Pz. 116/8, Sonstige, Straßenverkehrsanlagen 38m <sup>2</sup> , öffentl	01.01.1900			57,38	0,00	0,00	0,00	0,00	57,38
1/0020004/08391	Pz. 1186/2, Sonstige, Straßenverkehrsanlagen 163m <sup>2</sup> , öffentl	01.01.1900			246,13	0,00	0,00	0,00	0,00	246,13
1/0020004/08392	Pz. 1186/4, Sonstige, Straßenverkehrsanlagen 182m <sup>2</sup> , öffentl	01.01.1900			274,82	0,00	0,00	0,00	0,00	274,82
1/0020004/08397	Pz. 1190/19, Sonstige, Straßenverkehrsanlagen 457m <sup>2</sup> , öffentl	01.01.1900			690,07	0,00	0,00	0,00	0,00	690,07
1/0020004/08398	Pz. 1190/7, Sonstige, Straßenverkehrsanlagen 928m <sup>2</sup> , öffentl	01.01.1900			1 401,28	0,00	0,00	0,00	0,00	1 401,28
1/0020004/08399	Pz. 1191/36, Sonstige, Straßenverkehrsanlagen 218m <sup>2</sup> , öffentl	01.01.1900			329,18	0,00	0,00	0,00	0,00	329,18
1/0020004/08400	Pz. 1191/4, Sonstige, Straßenverkehrsanlagen 60m <sup>2</sup> , öffentl	01.01.1900			90,60	0,00	0,00	0,00	0,00	90,60
1/0020004/08401	Pz. 1191/42, Sonstige, Straßenverkehrsanlagen 52m <sup>2</sup> , öffentl	01.01.1900			78,52	0,00	0,00	0,00	0,00	78,52
1/0020004/08402	Pz. 1191/6, Sonstige, Straßenverkehrsanlagen 1189m <sup>2</sup> , öffentl	01.01.1900			1 716,87	0,00	0,00	78,52	0,00	1 795,39
1/0020004/08403	Pz. 1191/62, Sonstige, Straßenverkehrsanlagen 9403m <sup>2</sup> , öffentl	01.01.1900			14 198,53	0,00	0,00	0,00	0,00	14 198,53
1/0020004/08406	Pz. 1204/5, Sonstige, Straßenverkehrsanlagen 296m <sup>2</sup> , öffentl	01.01.1900			446,96	0,00	0,00	0,00	0,00	446,96
1/0020004/08407	Pz. 1209/1, Sonstige, Straßenverkehrsanlagen 960m <sup>2</sup> , öffentl	01.01.1900			1 449,60	0,00	0,00	0,00	0,00	1 449,60
1/0020004/08408	Pz. 1210/1, Sonstige, Straßenverkehrsanlagen 15m <sup>2</sup> , öffentl	01.01.1900			22,65	0,00	0,00	0,00	0,00	22,65
1/0020004/08411	Pz. 1213/2, Sonstige, Straßenverkehrsanlagen 948m <sup>2</sup> , öffentl	01.01.1900			1 431,48	0,00	0,00	0,00	0,00	1 431,48
1/0020004/08412	Pz. 1214/4, Sonstige, Straßenverkehrsanlagen 352m <sup>2</sup> , öffentl	01.01.1900			531,52	0,00	0,00	0,00	0,00	531,52
1/0020004/08413	Pz. 1222/4, Sonstige, Straßenverkehrsanlagen 508m <sup>2</sup> , öffentl	01.01.1900			767,08	0,00	0,00	0,00	0,00	767,08
1/0020004/08414	Pz. 1244/1, Sonstige, Straßenverkehrsanlagen 6m <sup>2</sup> , öffentl	01.01.1900			9,06	0,00	0,00	0,00	0,00	9,06
1/0020004/08415	Pz. 1245/1, Sonstige, Straßenverkehrsanlagen 55m <sup>2</sup> , öffentl	01.01.1900			83,05	0,00	0,00	0,00	0,00	83,05
1/0020004/08416	Pz. 1246/1, Sonstige, Verkehrsrandflächen 39m <sup>2</sup> , Lauer Sie	01.01.1900			3 113,96	0,00	0,00	0,00	0,00	3 113,96
1/0020004/08418	Pz. 1266/1, Sonstige Verkehrsrandflächen 509,00 m <sup>2</sup> , B8, t	01.01.1900			768,59	0,00	0,00	0,00	0,00	768,59
1/0020004/08421	Pz. 1268/3, Sonstige, Straßenverkehrsanlagen 27m <sup>2</sup> , öffentl	01.01.1900			40,77	0,00	0,00	0,00	0,00	40,77
1/0020004/08422	Pz. 1269/5, Sonstige, Straßenverkehrsanlagen 1138m <sup>2</sup> , öffentl	01.01.1900			1 718,38	0,00	0,00	0,00	0,00	1 718,38
1/0020004/08423	Pz. 1269/6, Sonstige, Straßenverkehrsanlagen 56m <sup>2</sup> , öffentl	01.01.1900			84,56	0,00	0,00	0,00	0,00	84,56
1/0020004/08424	Pz. 127/2, Sonstige, Straßenverkehrsanlagen 1376m <sup>2</sup> , öffentl	01.01.1900			2 077,76	0,00	0,00	0,00	0,00	2 077,76
1/0020004/08425	Pz. 127/3, Sonstige, Straßenverkehrsanlagen 53m <sup>2</sup> , öffentl	01.01.1900			80,03	0,00	0,00	0,00	0,00	80,03
1/0020004/08426	Pz. 1270/2, Sonstige, Straßenverkehrsanlagen 203m <sup>2</sup> , öffentl	01.01.1900			306,53	0,00	0,00	0,00	0,00	306,53
1/0020004/08427	Pz. 1271/2, Sonstige, Straßenverkehrsanlagen 24m <sup>2</sup> , öffentl	01.01.1900			36,24	0,00	0,00	0,00	0,00	36,24
1/0020004/08428	Pz. 1271/2, Sonstige, Verkehrsrandflächen 95m <sup>2</sup> , öffentlich	01.01.1900			143,45	0,00	0,00	0,00	0,00	143,45
1/0020004/08429	Pz. 1272/13, Sonstige, Straßenverkehrsanlagen 2614m <sup>2</sup> , öi	01.01.1900			3 947,14	0,00	0,00	0,00	0,00	3 947,14
1/0020004/08430	Pz. 1272/16, Sonstige Verkehrsrandflächen 88m <sup>2</sup> , öffentlich	01.01.1900			132,88	0,00	0,00	0,00	0,00	132,88
1/0020004/08431	Pz. 1272/20, Sonstige, Straßenverkehrsanlagen 948m <sup>2</sup> , öffentl	01.01.1900			1 431,48	0,00	0,00	0,00	0,00	1 431,48
1/0020004/08432	Pz. 1272/4, Sonstige, Straßenverkehrsanlagen 4386m <sup>2</sup> , öffentl	01.01.1900			6 622,86	0,00	0,00	0,00	0,00	6 622,86
1/0020004/08433	Pz. 1272/6, Sonstige, Straßenverkehrsanlagen 325m <sup>2</sup> , öffentl	01.01.1900			490,75	0,00	0,00	0,00	0,00	490,75
1/0020004/08434	Pz. 1277/4, Sonstige, Straßenverkehrsanlagen 84m <sup>2</sup> , öffentl	01.01.1900			126,84	0,00	0,00	0,00	0,00	126,84

Ansatz MVAG Konto	Bezeichnung	Inbetrieb- nahme	RND	ND	Buchwert 31.12.2021	Zugänge/ + Umbuchungen	Abgänge/ -	Wertaufholung+/ Wertminderung-	Abschreibung	Buchwert 31.12.2022
1/0020004/08435	Pz. 1277/5, Sonstige, Straßenverkehrsanlagen 79m <sup>2</sup> , öffentl	01.01.1900			119,29	0,00	0,00	0,00	0,00	119,29
1/0020004/08440	Pz. 1315/40, Sonstige, Straßenverkehrsanlagen 881m <sup>2</sup> , öff	01.01.1900			1 330,31	0,00	0,00	0,00	0,00	1 330,31
1/0020004/08441	Pz. 1315/41, Sonstige, Straßenverkehrsanlagen 1436m <sup>2</sup> , ö	01.01.1900			2 168,36	0,00	0,00	0,00	0,00	2 168,36
1/0020004/08442	Pz. 1315/42, Sonstige, Straßenverkehrsanlagen 1020m <sup>2</sup> , ö	01.01.1900			1 540,20	0,00	0,00	0,00	0,00	1 540,20
1/0020004/08443	Pz. 1315/7, Sonstige, Straßenverkehrsanlagen 320m <sup>2</sup> , öff	01.01.1900			483,20	0,00	0,00	0,00	0,00	483,20
1/0020004/08444	Pz. 1315/8, Sonstige, Straßenverkehrsanlagen 180m <sup>2</sup> , öff	01.01.1900			271,80	0,00	0,00	0,00	0,00	271,80
1/0020004/08445	Pz. 1315/9, Sonstige, Straßenverkehrsanlagen 110m <sup>2</sup> , öff	01.01.1900			166,10	0,00	0,00	0,00	0,00	166,10
1/0020004/08446	Pz. 1316/19, Sonstige, Straßenverkehrsanlagen 513m <sup>2</sup> , öff	01.01.1900			774,63	0,00	0,00	0,00	0,00	774,63
1/0020004/08447	Pz. 1316/20, Sonstige, Straßenverkehrsanlagen 1166m <sup>2</sup> , ö	01.01.1900			1 760,66	0,00	0,00	0,00	0,00	1 760,66
1/0020004/08448	Pz. 1316/21, Sonstige, Straßenverkehrsanlagen 71m <sup>2</sup> , öff	01.01.1900			107,21	0,00	0,00	0,00	0,00	107,21
1/0020004/08449	Pz. 1317/18, Sonstige, Straßenverkehrsanlagen 150m <sup>2</sup> , öff	01.01.1900			226,50	0,00	0,00	0,00	0,00	226,50
1/0020004/08450	Pz. 1317/19, Sonstige, Straßenverkehrsanlagen 353m <sup>2</sup> , öff	01.01.1900			533,03	0,00	0,00	0,00	0,00	533,03
1/0020004/08451	Pz. 1317/20, Sonstige, Straßenverkehrsanlagen 229m <sup>2</sup> , öff	01.01.1900			345,79	0,00	0,00	0,00	0,00	345,79
1/0020004/08452	Pz. 1318/120, Sonstige, Straßenverkehrsanlagen 1335m <sup>2</sup> , ö	01.01.1900			2 015,85	0,00	0,00	0,00	0,00	2 015,85
1/0020004/08453	Pz. 1318/123, Sonstige, Straßenverkehrsanlagen 265m <sup>2</sup> , ö	01.01.1900			400,15	0,00	0,00	0,00	0,00	400,15
1/0020004/08454	Pz. 1318/124, Sonstige, Straßenverkehrsanlagen 68m <sup>2</sup> , öff	01.01.1900			102,68	0,00	0,00	0,00	0,00	102,68
1/0020004/08455	Pz. 1318/7, Sonstige, Straßenverkehrsanlagen 4840m <sup>2</sup> , öff	01.01.1900			7 308,40	0,00	0,00	0,00	0,00	7 308,40
1/0020004/08456	Pz. 1318/94, Sonstige, Straßenverkehrsanlagen 4464m <sup>2</sup> , ö	01.01.1900			6 740,64	0,00	0,00	0,00	0,00	6 740,64
1/0020004/08457	Pz. 1318/95, Sonstige, Straßenverkehrsanlagen 1091m <sup>2</sup> , ö	01.01.1900			1 647,41	0,00	0,00	0,00	0,00	1 647,41
1/0020004/08458	Pz. 1318/98, Sonstige, Straßenverkehrsanlagen 548m <sup>2</sup> , öff	01.01.1900			827,48	0,00	0,00	0,00	0,00	827,48
1/0020004/08459	Pz. 1319/10, Sonstige, Straßenverkehrsanlagen 2178m <sup>2</sup> , ö	01.01.1900			3 288,78	0,00	0,00	0,00	0,00	3 288,78
1/0020004/08460	Pz. 1319/11, Sonstige, Straßenverkehrsanlagen 185m <sup>2</sup> , öff	01.01.1900			279,35	0,00	0,00	0,00	0,00	279,35
1/0020004/08461	Pz. 1319/18, Sonstige, Straßenverkehrsanlagen 364m <sup>2</sup> , öff	01.01.1900			549,64	0,00	0,00	0,00	0,00	549,64
1/0020004/08462	Pz. 1319/19, Sonstige Verkehrsrandflächen 597m <sup>2</sup> , öffentl	01.01.1900			901,47	0,00	0,00	0,00	0,00	901,47
1/0020004/08463	Pz. 1319/20, Sonstige, Straßenverkehrsanlagen 257m <sup>2</sup> , öff	01.01.1900			388,07	0,00	0,00	0,00	0,00	388,07
1/0020004/08464	Pz. 1319/21, Sonstige, Straßenverkehrsanlagen 2805m <sup>2</sup> , ö	01.01.1900			4 235,55	0,00	0,00	0,00	0,00	4 235,55
1/0020004/08465	Pz. 1319/9, Sonstige, Straßenverkehrsanlagen 224m <sup>2</sup> , öff	01.01.1900			338,24	0,00	0,00	0,00	0,00	338,24
1/0020004/08466	Pz. 132/1, Sonstige, Straßenverkehrsanlagen 152m <sup>2</sup> , öffentl	01.01.1900			229,52	0,00	0,00	0,00	0,00	229,52
1/0020004/08467	Pz. 1321/12, Sonstige, Straßenverkehrsanlagen 161m <sup>2</sup> , öff	01.01.1900			243,11	0,00	0,00	0,00	0,00	243,11
1/0020004/08469	Pz. 1323/10, Sonstige, Straßenverkehrsanlagen 63m <sup>2</sup> , öff	01.01.1900			95,13	0,00	0,00	0,00	0,00	95,13
1/0020004/08470	Pz. 1323/25, Sonstige, Straßenverkehrsanlagen 225m <sup>2</sup> , öff	01.01.1900			339,75	0,00	0,00	0,00	0,00	339,75
1/0020004/08471	Pz. 1323/27, Sonstige, Straßenverkehrsanlagen 289m <sup>2</sup> , öff	01.01.1900			436,39	0,00	0,00	0,00	0,00	436,39
1/0020004/08472	Pz. 1323/28, Sonstige, Straßenverkehrsanlagen 87m <sup>2</sup> , öff	01.01.1900			131,37	0,00	0,00	0,00	0,00	131,37
1/0020004/08473	Pz. 1323/48, Sonstige, Straßenverkehrsanlagen 166m <sup>2</sup> , öff	01.01.1900			250,66	0,00	0,00	0,00	0,00	250,66
1/0020004/08474	Pz. 1323/49, Sonstige, Straßenverkehrsanlagen 2395m <sup>2</sup> , ö	01.01.1900			3 616,45	0,00	0,00	0,00	0,00	3 616,45
1/0020004/08475	Pz. 1323/5, Sonstige, Straßenverkehrsanlagen 1666m <sup>2</sup> , öff	01.01.1900			2 515,66	0,00	0,00	0,00	0,00	2 515,66
1/0020004/08476	Pz. 1323/50, Sonstige, Straßenverkehrsanlagen 43m <sup>2</sup> , öff	01.01.1900			64,93	0,00	0,00	0,00	0,00	64,93
1/0020004/08477	Pz. 1323/51, Sonstige, Straßenverkehrsanlagen 54m <sup>2</sup> , öff	01.01.1900			81,54	0,00	0,00	0,00	0,00	81,54
1/0020004/08478	Pz. 1324/1, Sonstige, Straßenverkehrsanlagen 1522m <sup>2</sup> , öff	01.01.1900			2 298,22	0,00	0,00	0,00	0,00	2 298,22

Ansatz MVAG Konto	Bezeichnung	Inbetrieb- nahme	RND	ND	Buchwert 31.12.2021	Zugänge/ + Umbuchungen -	Abgänge/	Wertaufholung+/ Wertminderung-	Abschreibung	Buchwert 31.12.2022
1/0020004/08479	Pz. 1324/10, Sonstige, Straßenverkehrsanlagen 80m <sup>2</sup> , öffel	01.01.1900			120,80	0,00	0,00	0,00	0,00	120,80
1/0020004/08480	Pz. 1324/118, Sonstige, Straßenverkehrsanlagen 1723m <sup>2</sup> , ö	01.01.1900			2 601,73	0,00	0,00	0,00	0,00	2 601,73
1/0020004/08481	Pz. 1324/119, Sonstige, Straßenverkehrsanlagen 139m <sup>2</sup> , öi	01.01.1900			209,89	0,00	0,00	0,00	0,00	209,89
1/0020004/08482	Pz. 1324/30, Sonstige, Straßenverkehrsanlagen 119m <sup>2</sup> , öffi	01.01.1900			179,69	0,00	0,00	0,00	0,00	179,69
1/0020004/08483	Pz. 1324/41, Sonstige, Straßenverkehrsanlagen 2837m <sup>2</sup> , öi	01.01.1900			4 283,87	0,00	0,00	0,00	0,00	4 283,87
1/0020004/08484	Pz. 1324/54, Sonstige, Straßenverkehrsanlagen 2236m <sup>2</sup> , öi	01.01.1900			3 376,36	0,00	0,00	0,00	0,00	3 376,36
1/0020004/08485	Pz. 1324/55, Sonstige, Straßenverkehrsanlagen 119m <sup>2</sup> , öffi	01.01.1900			179,69	0,00	0,00	0,00	0,00	179,69
1/0020004/08486	Pz. 1324/56, Sonstige, Straßenverkehrsanlagen 80m <sup>2</sup> , öffel	01.01.1900			120,80	0,00	0,00	0,00	0,00	120,80
1/0020004/08487	Pz. 1324/68, Sonstige, Straßenverkehrsanlagen 2244m <sup>2</sup> , öi	01.01.1900			3 388,44	0,00	0,00	0,00	0,00	3 388,44
1/0020004/08488	Pz. 1324/69, Sonstige, Straßenverkehrsanlagen 119m <sup>2</sup> , öffi	01.01.1900			179,69	0,00	0,00	0,00	0,00	179,69
1/0020004/08489	Pz. 1324/70, Sonstige, Straßenverkehrsanlagen 80m <sup>2</sup> , öffel	01.01.1900			120,80	0,00	0,00	0,00	0,00	120,80
1/0020004/08492	Pz. 1327/6, Sonstige, Straßenverkehrsanlagen 140m <sup>2</sup> , öffel	01.01.1900			211,40	0,00	0,00	0,00	0,00	211,40
1/0020004/08493	Pz. 1327/7, Sonstige, Straßenverkehrsanlagen 116m <sup>2</sup> , öffel	01.01.1900			175,16	0,00	0,00	0,00	0,00	175,16
1/0020004/08494	Pz. 1327/8, Sonstige, Straßenverkehrsanlagen 1338m <sup>2</sup> , öffi	01.01.1900			2 020,38	0,00	0,00	0,00	0,00	2 020,38
1/0020004/08495	Pz. 1328/1, Sonstige, Straßenverkehrsanlagen 86m <sup>2</sup> , öffeni	01.01.1900			129,86	0,00	0,00	0,00	0,00	129,86
1/0020004/08496	Pz. 1328/4, Sonstige, Straßenverkehrsanlagen 37m <sup>2</sup> , öffeni	01.01.1900			55,87	0,00	0,00	0,00	0,00	55,87
1/0020004/08497	Pz. 1329/14, Sonstige, Straßenverkehrsanlagen 56m <sup>2</sup> , öffel	01.01.1900			84,56	0,00	0,00	0,00	0,00	84,56
1/0020004/08498	Pz. 1329/15, Sonstige, Straßenverkehrsanlagen 23m <sup>2</sup> , öffel	01.01.1900			34,73	0,00	0,00	0,00	0,00	34,73
1/0020004/08499	Pz. 1329/18, Sonstige, Straßenverkehrsanlagen 46m <sup>2</sup> , öffel	01.01.1900			69,46	0,00	0,00	0,00	0,00	69,46
1/0020004/08500	Pz. 1331/110, Sonstige, Straßenverkehrsanlagen 149m <sup>2</sup> , öi	01.01.1900			224,99	0,00	0,00	0,00	0,00	224,99
1/0020004/08501	Pz. 1331/112, Sonstige, Straßenverkehrsanlagen 447m <sup>2</sup> , öi	01.01.1900			674,97	0,00	0,00	0,00	0,00	674,97
1/0020004/08502	Pz. 1331/32, Sonstige, Straßenverkehrsanlagen 373m <sup>2</sup> , öffi	01.01.1900			563,23	0,00	0,00	0,00	0,00	563,23
1/0020004/08503	Pz. 1331/46, Sonstige, Straßenverkehrsanlagen 192m <sup>2</sup> , öffi	01.01.1900			289,92	0,00	0,00	0,00	0,00	289,92
1/0020004/08504	Pz. 1331/48, Sonstige, Straßenverkehrsanlagen 1309m <sup>2</sup> , öi	01.01.1900			1 976,59	0,00	0,00	0,00	0,00	1 976,59
1/0020004/08505	Pz. 1331/62, Sonstige, Straßenverkehrsanlagen 886m <sup>2</sup> , öffi	01.01.1900			1 337,86	0,00	0,00	0,00	0,00	1 337,86
1/0020004/08506	Pz. 1331/63, Sonstige, Straßenverkehrsanlagen 565m <sup>2</sup> , öffi	01.01.1900			853,15	0,00	0,00	0,00	0,00	853,15
1/0020004/08507	Pz. 1332/1, Sonstige, Straßenverkehrsanlagen 1140m <sup>2</sup> , öffi	01.01.1900			1 721,40	0,00	0,00	0,00	0,00	1 721,40
1/0020004/08508	Pz. 1332/2, Sonstige, Straßenverkehrsanlagen 481m <sup>2</sup> , öffel	01.01.1900			726,31	0,00	0,00	0,00	0,00	726,31
1/0020004/08509	Pz. 1333/33, Sonstige, Straßenverkehrsanlagen 117m <sup>2</sup> , öffi	01.01.1900			176,67	0,00	0,00	0,00	0,00	176,67
1/0020004/08510	Pz. 1333/7, Sonstige, Straßenverkehrsanlagen 1512m <sup>2</sup> , öffi	01.01.1900			2 283,12	0,00	0,00	0,00	0,00	2 283,12
1/0020004/08511	Pz. 1333/8, Sonstige, Straßenverkehrsanlagen 1288m <sup>2</sup> , öffi	01.01.1900			1 944,88	0,00	0,00	0,00	0,00	1 944,88
1/0020004/08512	Pz. 1334, Sonstige, Straßenverkehrsanlagen 11094m <sup>2</sup> , öffel	01.01.1900			16 751,94	0,00	0,00	0,00	0,00	16 751,94
1/0020004/08513	Pz. 1347/29, Sonstige, Straßenverkehrsanlagen 138m <sup>2</sup> , öffi	01.01.1900			208,38	0,00	0,00	0,00	0,00	208,38
1/0020004/08514	Pz. 1347/39, Sonstige, Straßenverkehrsanlagen 453m <sup>2</sup> , öffi	01.01.1900			684,03	0,00	0,00	0,00	0,00	684,03
1/0020004/08515	Pz. 1347/43, Sonstige, Straßenverkehrsanlagen 56m <sup>2</sup> , öffel	01.01.1900			84,56	0,00	0,00	0,00	0,00	84,56
1/0020004/08517	Pz. 1348/1, Sonstige, Straßenverkehrsanlagen 8713m <sup>2</sup> , öffi	01.01.1900			13 156,63	0,00	0,00	0,00	0,00	13 156,63
1/0020004/08518	Pz. 135/10, Sonstige, Straßenverkehrsanlagen 173m <sup>2</sup> , öffel	01.01.1900			261,23	0,00	0,00	0,00	0,00	261,23
1/0020004/08519	Pz. 1350/2, Sonstige, Straßenverkehrsanlagen 1557m <sup>2</sup> , öffi	01.01.1900			2 351,07	0,00	0,00	0,00	0,00	2 351,07
1/0020004/08520	Pz. 1350/5, Sonstige, Straßenverkehrsanlagen 765m <sup>2</sup> , öffel	01.01.1900			1 155,15	0,00	0,00	0,00	0,00	1 155,15

Ansatz MVAG Konto	Bezeichnung	Inbetrieb- nahme	RND	ND	Buchwert 31.12.2021	Zugänge/ + Umbuchungen -	Abgänge/	Wertaufholung+/ Wertminderung-	Abschreibung	Buchwert 31.12.2022
1/0020004/08521	Pz. 1357/3, Sonstige, Straßenverkehrsanlagen 865m <sup>2</sup> , öffel	01.01.1900			1 306,15	0,00	0,00	0,00	0,00	1 306,15
1/0020004/08522	Pz. 1359/38, Sonstige, Straßenverkehrsanlagen 7954m <sup>2</sup> , öi	01.01.1900			12 010,54	0,00	0,00	0,00	0,00	12 010,54
1/0020004/08523	Pz. 136/13, Sonstige, Straßenverkehrsanlagen 573m <sup>2</sup> , öffel	01.01.1900			865,23	0,00	0,00	0,00	0,00	865,23
1/0020004/08524	Pz. 136/20, Sonstige, Straßenverkehrsanlagen 1819m <sup>2</sup> , öffi	01.01.1900			2 746,69	0,00	0,00	0,00	0,00	2 746,69
1/0020004/08525	Pz. 136/27, Sonstige, Straßenverkehrsanlagen 66m <sup>2</sup> , öffeni	01.01.1900			99,66	0,00	0,00	0,00	0,00	99,66
1/0020004/08526	Pz. 1360/28, Sonstige, Straßenverkehrsanlagen 88m <sup>2</sup> , öffel	01.01.1900			132,88	0,00	0,00	0,00	0,00	132,88
1/0020004/08527	Pz. 1360/41, Sonstige, Straßenverkehrsanlagen 326m <sup>2</sup> , öffi	01.01.1900			492,26	0,00	0,00	0,00	0,00	492,26
1/0020004/08528	Pz. 1360/42, Sonstige, Straßenverkehrsanlagen 213m <sup>2</sup> , öffi	01.01.1900			321,63	0,00	0,00	0,00	0,00	321,63
1/0020004/08529	Pz. 1360/43, Sonstige, Straßenverkehrsanlagen 3685m <sup>2</sup> , öi	01.01.1900			5 564,35	0,00	0,00	0,00	0,00	5 564,35
1/0020004/08530	Pz. 1361/1, Sonstige, Straßenverkehrsanlagen 3694m <sup>2</sup> , öffi	01.01.1900			5 577,94	0,00	0,00	0,00	0,00	5 577,94
1/0020004/08531	Pz. 1361/15, Sonstige, Straßenverkehrsanlagen 370m <sup>2</sup> , öffi	01.01.1900			558,70	0,00	0,00	0,00	0,00	558,70
1/0020004/08532	Pz. 1363/2, Sonstige, Straßenverkehrsanlagen 3.165m <sup>2</sup> , öfi	01.01.1900			4 779,15	0,00	0,00	0,00	0,00	4 779,15
1/0020004/08533	Pz. 1364/8, Sonstige, Straßenverkehrsanlagen 85m <sup>2</sup> , öffeni	01.01.1900			128,35	0,00	0,00	0,00	0,00	128,35
1/0020004/08534	Pz. 1365/7, Sonstige, Straßenverkehrsanlagen 240m <sup>2</sup> , öffel	01.01.1900			362,40	0,00	0,00	0,00	0,00	362,40
1/0020004/08535	Pz. 1367/8, Sonstige, Straßenverkehrsanlagen 57m <sup>2</sup> , öffeni	01.01.1900			86,07	0,00	0,00	0,00	0,00	86,07
1/0020004/08538	Pz. 1368/3, Sonstige, Straßenverkehrsanlagen 3.199m <sup>2</sup> , öfi	01.01.1900			4 830,49	0,00	0,00	0,00	0,00	4 830,49
1/0020004/08539	Pz. 1368/4, Sonstige, Straßenverkehrsanlagen 914m <sup>2</sup> , öffel	01.01.1900			1 747,07	0,00	0,00	-366,93	0,00	1 380,14
1/0020004/08540	Pz. 1369/4, Sonstige, Straßenverkehrsanlagen 960m <sup>2</sup> , öffel	01.01.1900			1 449,60	0,00	0,00	0,00	0,00	1 449,60
1/0020004/08541	Pz. 137/11, Sonstige, Straßenverkehrsanlagen 33m <sup>2</sup> , öffeni	01.01.1900			49,83	0,00	0,00	0,00	0,00	49,83
1/0020004/08555	Pz. 1489/10, Sonstige, Straßenverkehrsanlagen 1099m <sup>2</sup> , öi	01.01.1900			1 659,49	0,00	0,00	0,00	0,00	1 659,49
1/0020004/08556	Pz. 1494/101, Sonstige, Straßenverkehrsanlagen 175m <sup>2</sup> , öi	01.01.1900			264,25	0,00	0,00	0,00	0,00	264,25
1/0020004/08557	Pz. 1494/102, Sonstige, Straßenverkehrsanlagen 62m <sup>2</sup> , öffi	01.01.1900			93,62	0,00	0,00	0,00	0,00	93,62
1/0020004/08558	Pz. 1494/103, Sonstige, Straßenverkehrsanlagen 91m <sup>2</sup> , öffi	01.01.1900			137,41	0,00	0,00	0,00	0,00	137,41
1/0020004/08559	Pz. 1494/104, Sonstige, Straßenverkehrsanlagen 63m <sup>2</sup> , öffi	01.01.1900			95,13	0,00	0,00	0,00	0,00	95,13
1/0020004/08560	Pz. 1494/105, Sonstige, Straßenverkehrsanlagen 66m <sup>2</sup> , öffi	01.01.1900			99,66	0,00	0,00	0,00	0,00	99,66
1/0020004/08561	Pz. 1494/107, Sonstige, Straßenverkehrsanlagen 71m <sup>2</sup> , öffi	01.01.1900			107,21	0,00	0,00	0,00	0,00	107,21
1/0020004/08562	Pz. 1494/119, Sonstige, Straßenverkehrsanlagen 319m <sup>2</sup> , öi	01.01.1900			481,69	0,00	0,00	0,00	0,00	481,69
1/0020004/08563	Pz. 1494/130, Sonstige, Straßenverkehrsanlagen 66m <sup>2</sup> , öffi	01.01.1900			99,66	0,00	0,00	0,00	0,00	99,66
1/0020004/08564	Pz. 1494/134, Sonstige, Straßenverkehrsanlagen 160m <sup>2</sup> , öi	01.01.1900			241,60	0,00	0,00	0,00	0,00	241,60
1/0020004/08565	Pz. 1494/140, Sonstige, Straßenverkehrsanlagen 120m <sup>2</sup> , öi	01.01.1900			181,20	0,00	0,00	0,00	0,00	181,20
1/0020004/08566	Pz. 1494/148, Sonstige, Straßenverkehrsanlagen 88m <sup>2</sup> , öffi	01.01.1900			132,88	0,00	0,00	0,00	0,00	132,88
1/0020004/08567	Pz. 1494/149, Sonstige, Straßenverkehrsanlagen 73m <sup>2</sup> , öffi	01.01.1900			110,23	0,00	0,00	0,00	0,00	110,23
1/0020004/08568	Pz. 1494/150, Sonstige, Straßenverkehrsanlagen 83m <sup>2</sup> , öffi	01.01.1900			125,33	0,00	0,00	0,00	0,00	125,33
1/0020004/08569	Pz. 1494/151, Sonstige, Straßenverkehrsanlagen 87m <sup>2</sup> , öffi	01.01.1900			131,37	0,00	0,00	0,00	0,00	131,37
1/0020004/08570	Pz. 1494/154, Sonstige, Straßenverkehrsanlagen 313m <sup>2</sup> , öi	01.01.1900			472,63	0,00	0,00	0,00	0,00	472,63
1/0020004/08571	Pz. 1494/155, Sonstige, Straßenverkehrsanlagen 55m <sup>2</sup> , öffi	01.01.1900			83,05	0,00	0,00	0,00	0,00	83,05
1/0020004/08572	Pz. 1494/156, Sonstige, Straßenverkehrsanlagen 181m <sup>2</sup> , öi	01.01.1900			273,31	0,00	0,00	0,00	0,00	273,31
1/0020004/08573	Pz. 1494/157, Sonstige, Straßenverkehrsanlagen 82m <sup>2</sup> , öffi	01.01.1900			123,82	0,00	0,00	0,00	0,00	123,82
1/0020004/08574	Pz. 1494/186, Sonstige, Straßenverkehrsanlagen 498m <sup>2</sup> , öi	01.01.1900			751,98	0,00	0,00	0,00	0,00	751,98

Ansatz MVAG Konto	Bezeichnung	Inbetrieb- nahme	RND	ND	Buchwert 31.12.2021	Zugänge/ + Umbuchungen -	Abgänge/	Wertaufholung+/ Wertminderung-	Abschreibung	Buchwert 31.12.2022
1/0020004/08575	Pz. 1494/192, Sonstige, Straßenverkehrsanlagen 102m <sup>2</sup> , öi 01.01.1900				154,02	0,00	0,00	0,00	0,00	154,02
1/0020004/08576	Pz.1494/203, Sonstige, Straßenverkehrsanlagen 670 m <sup>2</sup> , öi 01.01.1900				1 011,70	0,00	0,00	0,00	0,00	1 011,70
1/0020004/08577	Pz. 1494/204, Sonstige, Straßenverkehrsanlagen 522m <sup>2</sup> , öi 01.01.1900				788,22	0,00	0,00	0,00	0,00	788,22
1/0020004/08578	Pz. 1494/209, Sonstige, Straßenverkehrsanlagen 742m <sup>2</sup> , öi 01.01.1900				1 120,42	0,00	0,00	0,00	0,00	1 120,42
1/0020004/08579	Pz. 1494/228, Sonstige, Straßenverkehrsanlagen 536m <sup>2</sup> , öi 01.01.1900				809,36	0,00	0,00	0,00	0,00	809,36
1/0020004/08580	Pz. 1494/24, Sonstige, Straßenverkehrsanlagen 5077m <sup>2</sup> , öi 01.01.1900				7 666,27	0,00	0,00	0,00	0,00	7 666,27
1/0020004/08581	Pz. 1494/249, Sonstige, Straßenverkehrsanlagen 285m <sup>2</sup> , öi 01.01.1900				430,35	0,00	0,00	0,00	0,00	430,35
1/0020004/08582	Pz. 1494/250, Sonstige, Straßenverkehrsanlagen 1259m <sup>2</sup> , öi 01.01.1900				1 901,09	0,00	0,00	0,00	0,00	1 901,09
1/0020004/08583	Pz. 1494/251, Sonstige, Straßenverkehrsanlagen 236m <sup>2</sup> , öi 01.01.1900				356,36	0,00	0,00	0,00	0,00	356,36
1/0020004/08584	Pz. 1494/26, Sonstige, Straßenverkehrsanlagen 1513m <sup>2</sup> , öi 01.01.1900				2 284,63	0,00	0,00	0,00	0,00	2 284,63
1/0020004/08585	Pz. 1494/272, Sonstige, Straßenverkehrsanlagen 247m <sup>2</sup> , öi 01.01.1900				372,97	0,00	0,00	0,00	0,00	372,97
1/0020004/08586	Pz. 1494/277, Sonstige, Straßenverkehrsanlagen 249m <sup>2</sup> , öi 01.01.1900				375,99	0,00	0,00	0,00	0,00	375,99
1/0020004/08587	Pz. 1494/28, Sonstige, Straßenverkehrsanlagen 2735m <sup>2</sup> , öi 01.01.1900				4 129,85	0,00	0,00	0,00	0,00	4 129,85
1/0020004/08588	Pz. 1494/293, Sonstige, Straßenverkehrsanlagen 2148m <sup>2</sup> , öi 01.01.1900				3 243,48	0,00	0,00	0,00	0,00	3 243,48
1/0020004/08589	Pz. 1494/307, Sonstige, Straßenverkehrsanlagen 480m <sup>2</sup> , öi 01.01.1900				724,80	0,00	0,00	0,00	0,00	724,80
1/0020004/08590	Pz. 1494/308, Sonstige, Straßenverkehrsanlagen 637m <sup>2</sup> , öi 01.01.1900				961,87	0,00	0,00	0,00	0,00	961,87
1/0020004/08591	Pz. 1494/309, Sonstige, Straßenverkehrsanlagen 1765m <sup>2</sup> , öi 01.01.1900				2 665,15	0,00	0,00	0,00	0,00	2 665,15
1/0020004/08592	Pz. 1494/314, Sonstige, Straßenverkehrsanlagen 54m <sup>2</sup> , öffi 01.01.1900				81,54	0,00	0,00	0,00	0,00	81,54
1/0020004/08593	Pz. 1494/325, Sonstige, Straßenverkehrsanlagen 55m <sup>2</sup> , öffi 01.01.1900				83,05	0,00	0,00	0,00	0,00	83,05
1/0020004/08594	Pz. 1494/327, Sonstige, Straßenverkehrsanlagen, 76,00 m <sup>2</sup> 01.01.1900				114,76	0,00	0,00	0,00	0,00	114,76
1/0020004/08595	Pz. 1494/328, Sonstige, Straßenverkehrsanlagen 37m <sup>2</sup> , öffi 01.01.1900				55,87	0,00	0,00	0,00	0,00	55,87
1/0020004/08596	Pz. 1494/329, Sonstige, Straßenverkehrsanlagen 83m <sup>2</sup> , öffi 01.01.1900				125,33	0,00	0,00	0,00	0,00	125,33
1/0020004/08597	Pz. 1494/333, Sonstige, Straßenverkehrsanlagen 133m <sup>2</sup> , öi 01.01.1900				200,83	0,00	0,00	0,00	0,00	200,83
1/0020004/08598	Pz. 1494/65, Sonstige, Straßenverkehrsanlagen 272m <sup>2</sup> , öffi 01.01.1900				410,72	0,00	0,00	0,00	0,00	410,72
1/0020004/08599	Pz. 1494/94, Sonstige, Straßenverkehrsanlagen 299m <sup>2</sup> , öffi 01.01.1900				451,49	0,00	0,00	0,00	0,00	451,49
1/0020004/08600	Pz. 1494/99, Sonstige, Straßenverkehrsanlagen 93m <sup>2</sup> , öffi 01.01.1900				140,43	0,00	0,00	0,00	0,00	140,43
1/0020004/08601	Pz. 1495/113, Sonstige, Straßenverkehrsanlagen 939m <sup>2</sup> , öi 01.01.1900				1 417,89	0,00	0,00	0,00	0,00	1 417,89
1/0020004/08602	Pz. 1495/119, Sonstige, Straßenverkehrsanlagen 102m <sup>2</sup> , öi 01.01.1900				154,02	0,00	0,00	0,00	0,00	154,02
1/0020004/08603	Pz. 1495/122, Sonstige, Straßenverkehrsanlagen 685m <sup>2</sup> , öi 01.01.1900				1 028,31	0,00	0,00	6,04	0,00	1 034,35
1/0020004/08604	Pz. 1495/133, Sonstige, Straßenverkehrsanlagen 685m <sup>2</sup> , öi 01.01.1900				1 034,35	0,00	0,00	0,00	0,00	1 034,35
1/0020004/08605	Pz. 1495/135, Sonstige, Straßenverkehrsanlagen 129m <sup>2</sup> , öi 01.01.1900				194,79	0,00	0,00	0,00	0,00	194,79
1/0020004/08606	Pz. 1495/141, Sonstige, Straßenverkehrsanlagen 120m <sup>2</sup> , öi 01.01.1900				181,20	0,00	0,00	0,00	0,00	181,20
1/0020004/08607	Pz. 1495/143, Sonstige, Straßenverkehrsanlagen 251m <sup>2</sup> , öi 01.01.1900				379,01	0,00	0,00	0,00	0,00	379,01
1/0020004/08608	Pz. 1495/145, Sonstige, Straßenverkehrsanlagen 124m <sup>2</sup> , öi 01.01.1900				187,24	0,00	0,00	0,00	0,00	187,24
1/0020004/08609	Pz. 1495/147, Sonstige, Straßenverkehrsanlagen 75m <sup>2</sup> , öffi 01.01.1900				113,25	0,00	0,00	0,00	0,00	113,25
1/0020004/08610	Pz. 1495/148, Sonstige, Straßenverkehrsanlagen 225m <sup>2</sup> , öi 01.01.1900				339,75	0,00	0,00	0,00	0,00	339,75
1/0020004/08611	Pz. 1495/149, Sonstige, Straßenverkehrsanlagen 66m <sup>2</sup> , öffi 01.01.1900				99,66	0,00	0,00	0,00	0,00	99,66
1/0020004/08612	Pz. 1495/150, Sonstige, Straßenverkehrsanlagen 66m <sup>2</sup> , öffi 01.01.1900				99,66	0,00	0,00	0,00	0,00	99,66
1/0020004/08613	Pz. 1495/160, Sonstige, Straßenverkehrsanlagen 786m <sup>2</sup> , öi 01.01.1900				1 186,86	0,00	0,00	0,00	0,00	1 186,86

Ansatz MVAG Konto	Bezeichnung	Inbetrieb- nahme	RND	ND	Buchwert 31.12.2021	Zugänge/ + Umbuchungen	Abgänge/ -	Wertaufholung+/ Wertminderung-	Abschreibung	Buchwert 31.12.2022
1/0020004/08614	Pz. 1495/164, Sonstige, Straßenverkehrsanlagen 253m <sup>2</sup> , öi 01.01.1900				382,03	0,00	0,00	0,00	0,00	382,03
1/0020004/08615	Pz. 1495/165, Sonstige, Straßenverkehrsanlagen 168m <sup>2</sup> , öi 01.01.1900				253,68	0,00	0,00	0,00	0,00	253,68
1/0020004/08616	Pz. 1495/170, Sonstige, Straßenverkehrsanlagen 663m <sup>2</sup> , öi 01.01.1900				1 001,13	0,00	0,00	0,00	0,00	1 001,13
1/0020004/08617	Pz. 1495/171, Sonstige, Straßenverkehrsanlagen 128m <sup>2</sup> , öi 01.01.1900				193,28	0,00	0,00	0,00	0,00	193,28
1/0020004/08618	Pz. 1495/172, Sonstige, Straßenverkehrsanlagen 178m <sup>2</sup> , öi 01.01.1900				268,78	0,00	0,00	0,00	0,00	268,78
1/0020004/08619	Pz. 1495/173, Sonstige, Straßenverkehrsanlagen 102m <sup>2</sup> , öi 01.01.1900				154,02	0,00	0,00	0,00	0,00	154,02
1/0020004/08620	Pz. 1495/174, Sonstige, Straßenverkehrsanlagen 151m <sup>2</sup> , öi 01.01.1900				228,01	0,00	0,00	0,00	0,00	228,01
1/0020004/08621	Pz. 1495/175, Sonstige, Straßenverkehrsanlagen 88m <sup>2</sup> , öffi 01.01.1900				132,88	0,00	0,00	0,00	0,00	132,88
1/0020004/08622	Pz. 1495/176, Sonstige, Straßenverkehrsanlagen 71m <sup>2</sup> , öffi 01.01.1900				107,21	0,00	0,00	0,00	0,00	107,21
1/0020004/08623	Pz. 1495/177, Sonstige, Straßenverkehrsanlagen 564m <sup>2</sup> , öi 01.01.1900				851,64	0,00	0,00	0,00	0,00	851,64
1/0020004/08624	Pz. 1495/180, Sonstige, Straßenverkehrsanlagen 952m <sup>2</sup> , öi 01.01.1900				1 437,52	0,00	0,00	0,00	0,00	1 437,52
1/0020004/08625	Pz. 1495/189, Sonstige, Straßenverkehrsanlagen 78m <sup>2</sup> , öffi 01.01.1900				117,78	0,00	0,00	0,00	0,00	117,78
1/0020004/08627	Pz. 1495/19, Sonstige, Straßenverkehrsanlagen 2914m <sup>2</sup> , öi 01.01.1900				4 400,14	0,00	0,00	0,00	0,00	4 400,14
1/0020004/08628	Pz. 1495/30, Sonstige, Straßenverkehrsanlagen 252m <sup>2</sup> , öffi 01.01.1900				380,52	0,00	0,00	0,00	0,00	380,52
1/0020004/08629	Pz. 1495/31, Sonstige, Straßenverkehrsanlagen 609m <sup>2</sup> , öffi 01.01.1900				919,59	0,00	0,00	0,00	0,00	919,59
1/0020004/08630	Pz. 1495/66, Sonstige, Straßenverkehrsanlagen 742m <sup>2</sup> , öffi 01.01.1900				1 120,42	0,00	0,00	0,00	0,00	1 120,42
1/0020004/08631	Pz. 1495/67, Sonstige, Straßenverkehrsanlagen 240m <sup>2</sup> , öffi 01.01.1900				362,40	0,00	0,00	0,00	0,00	362,40
1/0020004/08632	Pz. 1495/68, Sonstige, Straßenverkehrsanlagen 138m <sup>2</sup> , öffi 01.01.1900				208,38	0,00	0,00	0,00	0,00	208,38
1/0020004/08633	Pz. 1495/72, Sonstige, Straßenverkehrsanlagen 64m <sup>2</sup> , öffi 01.01.1900				96,64	0,00	0,00	0,00	0,00	96,64
1/0020004/08634	Pz. 1495/73, Sonstige, Straßenverkehrsanlagen 121m <sup>2</sup> , öffi 01.01.1900				182,71	0,00	0,00	0,00	0,00	182,71
1/0020004/08635	Pz. 1495/77, Sonstige, Straßenverkehrsanlagen 1547m <sup>2</sup> , öi 01.01.1900				2 335,97	0,00	0,00	0,00	0,00	2 335,97
1/0020004/08636	Pz. 1495/89, Sonstige, Straßenverkehrsanlagen 215m <sup>2</sup> , öffi 01.01.1900				324,65	0,00	0,00	0,00	0,00	324,65
1/0020004/08637	Pz. 1495/90, Sonstige, Straßenverkehrsanlagen 77m <sup>2</sup> , öffi 01.01.1900				116,27	0,00	0,00	0,00	0,00	116,27
1/0020004/08638	Pz. 1495/91, Sonstige, Straßenverkehrsanlagen 145m <sup>2</sup> , öffi 01.01.1900				218,95	0,00	0,00	0,00	0,00	218,95
1/0020004/08640	Pz. 1496/39, Sonstige, Straßenverkehrsanlagen 446m <sup>2</sup> , öffi 01.01.1900				673,46	0,00	0,00	0,00	0,00	673,46
1/0020004/08641	Pz. 1496/40, Sonstige, Straßenverkehrsanlagen 441m <sup>2</sup> , öffi 01.01.1900				665,91	0,00	0,00	0,00	0,00	665,91
1/0020004/08642	Pz. 1496/41, Sonstige, Straßenverkehrsanlagen 298m <sup>2</sup> , öffi 01.01.1900				449,98	0,00	0,00	0,00	0,00	449,98
1/0020004/08643	Pz. 1496/5, Sonstige, Straßenverkehrsanlagen 105m <sup>2</sup> , öffi 01.01.1900				158,55	0,00	0,00	0,00	0,00	158,55
1/0020004/08644	Pz. 1498/20, Sonstige, Straßenverkehrsanlagen 488m <sup>2</sup> , öffi 01.01.1900				736,88	0,00	0,00	0,00	0,00	736,88
1/0020004/08645	Pz. 1498/21, Sonstige, Straßenverkehrsanlagen 77m <sup>2</sup> , öffi 01.01.1900				116,27	0,00	0,00	0,00	0,00	116,27
1/0020004/08646	Pz. 1498/32, Sonstige, Straßenverkehrsanlagen 95m <sup>2</sup> , öffi 01.01.1900				143,45	0,00	0,00	0,00	0,00	143,45
1/0020004/08647	Pz. 1498/33, Sonstige, Straßenverkehrsanlagen 164m <sup>2</sup> , öffi 01.01.1900				247,64	0,00	0,00	0,00	0,00	247,64
1/0020004/08650	Pz. 1500/39 Sonstige Straßenverkehrsanlagen 5299m <sup>2</sup> , Ho 01.01.1900				8 001,49	0,00	0,00	0,00	0,00	8 001,49
1/0020004/08651	Pz. 1501/1, Sonstige, Straßenverkehrsanlagen 593m <sup>2</sup> , öffi 01.01.1900				895,43	0,00	0,00	0,00	0,00	895,43
1/0020004/08652	Pz. 1501/1, Sonstige, Straßenverkehrsanlagen 4251m <sup>2</sup> , öi 01.01.1900				6 419,01	0,00	0,00	0,00	0,00	6 419,01
1/0020004/08653	Pz. 1501/10, Sonstige, Straßenverkehrsanlagen 2231m <sup>2</sup> , öi 01.01.1900				2 543,97	0,00	0,00	842,58	0,00	3 386,55
1/0020004/08654	Pz. 1501/16, Sonstige, Straßenverkehrsanlagen 3126m <sup>2</sup> , öi 01.01.1900				4 720,26	0,00	0,00	0,00	0,00	4 720,26
1/0020004/08655	Pz. 1501/31, Sonstige, Straßenverkehrsanlagen 213m <sup>2</sup> , öffi 01.01.1900				321,63	0,00	0,00	0,00	0,00	321,63
1/0020004/08656	Pz. 1501/50, Sonstige, Straßenverkehrsanlagen 176m <sup>2</sup> , öffi 01.01.1900				265,76	0,00	0,00	0,00	0,00	265,76

Ansatz MVAG Konto	Bezeichnung	Inbetrieb- nahme	RND	ND	Buchwert 31.12.2021	Zugänge/ + Umbuchungen	Abgänge/ -	Wertaufholung+/ Wertminderung-	Abschreibung	Buchwert 31.12.2022
1/0020004/08657	Pz. 1501/51, Sonstige, Straßenverkehrsanlagen 77m <sup>2</sup> , öff	01.01.1900			116,27	0,00	0,00	0,00	0,00	116,27
1/0020004/08658	Pz. 1501/59, Sonstige, Straßenverkehrsanlagen 558m <sup>2</sup> , öff	01.01.1900			842,58	0,00	0,00	0,00	0,00	842,58
1/0020004/08659	Pz. 1501/66, Sonstige, Verkehrsrandflächen 49m <sup>2</sup> , öffentlic	01.01.1900			73,99	0,00	0,00	0,00	0,00	73,99
1/0020004/08660	Pz. 1501/70, Sonstige, Straßenverkehrsanlagen 259m <sup>2</sup> , öff	01.01.1900			391,09	0,00	0,00	0,00	0,00	391,09
1/0020004/08661	Pz. 1502/38, Sonstige Straßenverkehrsanlagen 7321m <sup>2</sup> , zw	01.01.1900			11 054,71	0,00	0,00	0,00	0,00	11 054,71
1/0020004/08662	Pz. 1502/39, Sonstige, Straßenverkehrsanlagen 2506m <sup>2</sup> , öi	01.01.1900			3 784,06	0,00	0,00	0,00	0,00	3 784,06
1/0020004/08663	Pz. 1504/14, Sonstige, Straßenverkehrsanlagen 577m <sup>2</sup> , öff	01.01.1900			921,10	0,00	0,00	0,00	0,00	921,10
1/0020004/08664	Pz. 1504/26, Sonstige, Straßenverkehrsanlagen 28m <sup>2</sup> , öff	01.01.1900			42,28	0,00	0,00	0,00	0,00	42,28
1/0020004/08665	Pz. 1504/53, Sonstige, Straßenverkehrsanlagen 343m <sup>2</sup> , öff	01.01.1900			517,93	0,00	0,00	0,00	0,00	517,93
1/0020004/08666	Pz. 1504/58, Sonstige, Straßenverkehrsanlagen 48m <sup>2</sup> , öff	01.01.1900			72,48	0,00	0,00	0,00	0,00	72,48
1/0020004/08667	Pz. 1504/59, Sonstige, Straßenverkehrsanlagen 53m <sup>2</sup> , öff	01.01.1900			80,03	0,00	0,00	0,00	0,00	80,03
1/0020004/08668	Pz. 1504/60, Sonstige, Straßenverkehrsanlagen 91m <sup>2</sup> , öff	01.01.1900			137,41	0,00	0,00	0,00	0,00	137,41
1/0020004/08669	Pz. 1504/62, Sonstige, Straßenverkehrsanlagen 119m <sup>2</sup> , öff	01.01.1900			179,69	0,00	0,00	0,00	0,00	179,69
1/0020004/08670	Pz. 1504/63, Sonstige, Straßenverkehrsanlagen 37m <sup>2</sup> , öff	01.01.1900			55,87	0,00	0,00	0,00	0,00	55,87
1/0020004/08672	Pz. 1509/42, Sonstige, Straßenverkehrsanlagen 294m <sup>2</sup> , öff	01.01.1900			443,94	0,00	0,00	0,00	0,00	443,94
1/0020004/08673	Pz. 1509/7, Sonstige, Straßenverkehrsanlagen 116m <sup>2</sup> , öff	01.01.1900			175,16	0,00	0,00	0,00	0,00	175,16
1/0020004/08674	Pz. 1509/9, Sonstige, Straßenverkehrsanlagen 404m <sup>2</sup> , öff	01.01.1900			610,04	0,00	0,00	0,00	0,00	610,04
1/0020004/08675	Pz. 1510/107, Sonstige, Straßenverkehrsanlagen 580m <sup>2</sup> , öi	01.01.1900			875,80	0,00	0,00	0,00	0,00	875,80
1/0020004/08676	Pz. 1510/108, Sonstige, Straßenverkehrsanlagen 81m <sup>2</sup> , öff	01.01.1900			122,31	0,00	0,00	0,00	0,00	122,31
1/0020004/08677	Pz. 1510/109, Sonstige, Straßenverkehrsanlagen 205m <sup>2</sup> , öi	01.01.1900			309,55	0,00	0,00	0,00	0,00	309,55
1/0020004/08678	Pz. 1510/119, Sonstige, Straßenverkehrsanlagen 1179m <sup>2</sup> , öi	01.01.1900			1 780,29	0,00	0,00	0,00	0,00	1 780,29
1/0020004/08679	Pz. 1510/129, Sonstige, Straßenverkehrsanlagen 257m <sup>2</sup> , öi	01.01.1900			388,07	0,00	0,00	0,00	0,00	388,07
1/0020004/08680	Pz. 1510/130, Sonstige, Straßenverkehrsanlagen 484m <sup>2</sup> , öi	01.01.1900			730,84	0,00	0,00	0,00	0,00	730,84
1/0020004/08681	Pz. 1510/141, Sonstige, Straßenverkehrsanlagen 1408m <sup>2</sup> , öi	01.01.1900			2 126,08	0,00	0,00	0,00	0,00	2 126,08
1/0020004/08682	Pz. 1510/149, Sonstige, Straßenverkehrsanlagen 52m <sup>2</sup> , öff	01.01.1900			78,52	0,00	0,00	0,00	0,00	78,52
1/0020004/08683	Pz. 1510/30, Sonstige, Straßenverkehrsanlagen 1560m <sup>2</sup> , öi	01.01.1900			2 355,60	0,00	0,00	0,00	0,00	2 355,60
1/0020004/08684	Pz. 1510/5, Sonstige, Straßenverkehrsanlagen 166m <sup>2</sup> , öff	01.01.1900			250,66	0,00	0,00	0,00	0,00	250,66
1/0020004/08685	Pz. 1510/6, Sonstige, Straßenverkehrsanlagen 222m <sup>2</sup> , öff	01.01.1900			335,22	0,00	0,00	0,00	0,00	335,22
1/0020004/08686	Pz. 1510/7, Sonstige, Straßenverkehrsanlagen 160m <sup>2</sup> , öff	01.01.1900			241,60	0,00	0,00	0,00	0,00	241,60
1/0020004/08687	Pz. 1510/79, Sonstige, Straßenverkehrsanlagen 837m <sup>2</sup> , öff	01.01.1900			1 263,87	0,00	0,00	0,00	0,00	1 263,87
1/0020004/08688	Pz. 1510/80, Sonstige, Straßenverkehrsanlagen 207m <sup>2</sup> , öff	01.01.1900			312,57	0,00	0,00	0,00	0,00	312,57
1/0020004/08689	Pz. 1510/81, Sonstige, Straßenverkehrsanlagen 607m <sup>2</sup> , öff	01.01.1900			916,57	0,00	0,00	0,00	0,00	916,57
1/0020004/08690	Pz. 1510/82, Sonstige, Straßenverkehrsanlagen 83m <sup>2</sup> , öff	01.01.1900			125,33	0,00	0,00	0,00	0,00	125,33
1/0020004/08691	Pz. 1510/87, Sonstige, Straßenverkehrsanlagen 403m <sup>2</sup> , öff	01.01.1900			608,53	0,00	0,00	0,00	0,00	608,53
1/0020004/08692	Pz. 1510/88, Sonstige, Straßenverkehrsanlagen 403m <sup>2</sup> , öff	01.01.1900			608,53	0,00	0,00	0,00	0,00	608,53
1/0020004/08693	Pz. 1510/89, Sonstige, Straßenverkehrsanlagen 83m <sup>2</sup> , öff	01.01.1900			125,33	0,00	0,00	0,00	0,00	125,33
1/0020004/08694	Pz. 1510/9, Sonstige, Straßenverkehrsanlagen 823m <sup>2</sup> , öff	01.01.1900			1 242,73	0,00	0,00	0,00	0,00	1 242,73
1/0020004/08695	Pz. 1511/16, Sonstige, Straßenverkehrsanlagen 448m <sup>2</sup> , öff	01.01.1900			676,48	0,00	0,00	0,00	0,00	676,48
1/0020004/08696	Pz. 1511/4, Sonstige, Straßenverkehrsanlagen 251m <sup>2</sup> , öff	01.01.1900			379,01	0,00	0,00	0,00	0,00	379,01

Ansatz MVAG Konto	Bezeichnung	Inbetrieb- nahme	RND	ND	Buchwert 31.12.2021	Zugänge/ + Umbuchungen -	Abgänge/	Wertaufholung+/ Wertminderung-	Abschreibung	Buchwert 31.12.2022
1/0020004/08697	Pz. 1511/49, Sonstige, Straßenverkehrsanlagen 372m <sup>2</sup> , öffi	01.01.1900			561,72	0,00	0,00	0,00	0,00	561,72
1/0020004/08698	Pz. 1511/5, Sonstige, Straßenverkehrsanlagen 440m <sup>2</sup> , öffi	01.01.1900			664,40	0,00	0,00	0,00	0,00	664,40
1/0020004/08699	Pz. 1511/50, Sonstige, Straßenverkehrsanlagen 647m <sup>2</sup> , öffi	01.01.1900			976,97	0,00	0,00	0,00	0,00	976,97
1/0020004/08700	Pz. 1511/51, Sonstige, Straßenverkehrsanlagen 173m <sup>2</sup> , öffi	01.01.1900			261,23	0,00	0,00	0,00	0,00	261,23
1/0020004/08701	Pz. 1511/56, Sonstige, Straßenverkehrsanlagen 598m <sup>2</sup> , öffi	01.01.1900			902,98	0,00	0,00	0,00	0,00	902,98
1/0020004/08702	Pz. 1511/57, Sonstige, Straßenverkehrsanlagen 136m <sup>2</sup> , öffi	01.01.1900			205,36	0,00	0,00	0,00	0,00	205,36
1/0020004/08703	Pz. 1511/58, Sonstige, Straßenverkehrsanlagen 358m <sup>2</sup> , öffi	01.01.1900			540,58	0,00	0,00	0,00	0,00	540,58
1/0020004/08704	Pz. 1511/59, Sonstige, Straßenverkehrsanlagen 137m <sup>2</sup> , öffi	01.01.1900			206,87	0,00	0,00	0,00	0,00	206,87
1/0020004/08705	Pz. 1511/67, Sonstige, Straßenverkehrsanlagen 160m <sup>2</sup> , öffi	01.01.1900			241,60	0,00	0,00	0,00	0,00	241,60
1/0020004/08706	Pz. 1511/76, Sonstige, Straßenverkehrsanlagen 60m <sup>2</sup> , öffi	01.01.1900			90,60	0,00	0,00	0,00	0,00	90,60
1/0020004/08707	Pz. 1511/76, Sonstige, Straßenverkehrsanlagen 721m <sup>2</sup> , öffi	01.01.1900			1 088,71	0,00	0,00	0,00	0,00	1 088,71
1/0020004/08708	Pz. 1511/77, Sonstige, Straßenverkehrsanlagen 602m <sup>2</sup> , öffi	01.01.1900			909,02	0,00	0,00	0,00	0,00	909,02
1/0020004/08709	Pz. 1511/82, Sonstige, Straßenverkehrsanlagen 58m <sup>2</sup> , öffi	01.01.1900			87,58	0,00	0,00	0,00	0,00	87,58
1/0020004/08710	Pz. 1511/83, Sonstige, Straßenverkehrsanlagen 78m <sup>2</sup> , öffi	01.01.1900			117,78	0,00	0,00	0,00	0,00	117,78
1/0020004/08711	Pz. 1511/90, Sonstige, Straßenverkehrsanlagen 641m <sup>2</sup> , öffi	01.01.1900			967,91	0,00	0,00	0,00	0,00	967,91
1/0020004/08712	Pz. 1511/91, Sonstige, Straßenverkehrsanlagen 180m <sup>2</sup> , öffi	01.01.1900			271,80	0,00	0,00	0,00	0,00	271,80
1/0020004/08713	Pz. 1511/98, Sonstige, Straßenverkehrsanlagen 183m <sup>2</sup> , öffi	01.01.1900			276,33	0,00	0,00	0,00	0,00	276,33
1/0020004/08714	Pz. 1513/1, Sonstige, Straßenverkehrsanlagen 230m <sup>2</sup> , öffi	01.01.1900			347,30	0,00	0,00	0,00	0,00	347,30
1/0020004/08715	Pz. 1513/41, Sonstige, Straßenverkehrsanlagen 2579m <sup>2</sup> , öi	01.01.1900			3 886,74	0,00	0,00	7,55	0,00	3 894,29
1/0020004/08716	Pz. 1513/42, Sonstige, Straßenverkehrsanlagen 165m <sup>2</sup> , öffi	01.01.1900			249,15	0,00	0,00	0,00	0,00	249,15
1/0020004/08717	Pz. 1513/43, Sonstige, Straßenverkehrsanlagen 464m <sup>2</sup> , öffi	01.01.1900			700,64	0,00	0,00	0,00	0,00	700,64
1/0020004/08718	Pz. 1513/44, Sonstige, Straßenverkehrsanlagen 166m <sup>2</sup> , öffi	01.01.1900			250,66	0,00	0,00	0,00	0,00	250,66
1/0020004/08719	Pz. 1514/18, Sonstige, Straßenverkehrsanlagen 267m <sup>2</sup> , öffi	01.01.1900			403,17	0,00	0,00	0,00	0,00	403,17
1/0020004/08720	Pz. 1514/19, Sonstige, Straßenverkehrsanlagen 3088m <sup>2</sup> , öi	01.01.1900			4 662,88	0,00	0,00	0,00	0,00	4 662,88
1/0020004/08721	Pz. 1514/20, Sonstige, Straßenverkehrsanlagen 365m <sup>2</sup> , öffi	01.01.1900			551,15	0,00	0,00	0,00	0,00	551,15
1/0020004/08722	Pz. 1514/36, Sonstige, Straßenverkehrsanlagen 1686m <sup>2</sup> , öi	01.01.1900			2 545,86	0,00	0,00	0,00	0,00	2 545,86
1/0020004/08723	Pz. 1515/23, Sonstige, Straßenverkehrsanlagen 271m <sup>2</sup> , öffi	01.01.1900			409,21	0,00	0,00	0,00	0,00	409,21
1/0020004/08724	Pz. 1515/24, Sonstige, Straßenverkehrsanlagen 2059m <sup>2</sup> , öi	01.01.1900			3 109,09	0,00	0,00	0,00	0,00	3 109,09
1/0020004/08725	Pz. 1515/25, Sonstige, Straßenverkehrsanlagen 166m <sup>2</sup> , öffi	01.01.1900			250,66	0,00	0,00	0,00	0,00	250,66
1/0020004/08726	Pz. 1515/79, Sonstige, Straßenverkehrsanlagen 264m <sup>2</sup> , öffi	01.01.1900			398,64	0,00	0,00	0,00	0,00	398,64
1/0020004/08728	Pz. 1515/80, Sonstige, Straßenverkehrsanlagen 279m <sup>2</sup> , öffi	01.01.1900			421,29	0,00	0,00	0,00	0,00	421,29
1/0020004/08729	Pz. 1515/81, Sonstige, Straßenverkehrsanlagen 273m <sup>2</sup> , öffi	01.01.1900			412,23	0,00	0,00	0,00	0,00	412,23
1/0020004/08730	Pz. 1515/82, Sonstige, Straßenverkehrsanlagen 6968m <sup>2</sup> , öi	01.01.1900			10 521,68	0,00	0,00	0,00	0,00	10 521,68
1/0020004/08733	Pz. 1516/31, Sonstige, Straßenverkehrsanlagen 4168m <sup>2</sup> , öi	01.01.1900			6 293,68	0,00	0,00	0,00	0,00	6 293,68
1/0020004/08735	Pz. 1517/3, Sonstige, Straßenverkehrsanlagen 609m <sup>2</sup> , öffi	01.01.1900			919,59	0,00	0,00	0,00	0,00	919,59
1/0020004/08739	Pz. 1517/5, Sonstige, Straßenverkehrsanlagen 607m <sup>2</sup> , öffi	01.01.1900			916,57	0,00	0,00	0,00	0,00	916,57
1/0020004/08747	Pz. 1518/56, Sonstige, Straßenverkehrsanlagen 1233m <sup>2</sup> , öi	01.01.1900			1 861,83	0,00	0,00	0,00	0,00	1 861,83
1/0020004/08748	Pz. 1518/57, Sonstige, Straßenverkehrsanlagen 1584m <sup>2</sup> , öi	01.01.1900			2 391,84	0,00	0,00	0,00	0,00	2 391,84
1/0020004/08749	Pz. 1518/58, Sonstige, Straßenverkehrsanlagen 1158m <sup>2</sup> , öi	01.01.1900			1 748,58	0,00	0,00	0,00	0,00	1 748,58



Ansatz MVAG Konto	Bezeichnung	Inbetrieb- nahme	RND	ND	Buchwert 31.12.2021	Zugänge/ + Umbuchungen -	Abgänge/	Wertaufholung+/ Wertminderung-	Abschreibung	Buchwert 31.12.2022
1/0020004/08750	Pz. 1518/59, Sonstige, Straßenverkehrsanlagen 2429m <sup>2</sup> , öi	01.01.1900			3 667,79	0,00	0,00	0,00	0,00	3 667,79
1/0020004/08751	Pz. 1518/60, Sonstige, Straßenverkehrsanlagen 2565m <sup>2</sup> , öi	01.01.1900			3 873,15	0,00	0,00	0,00	0,00	3 873,15
1/0020004/08752	Pz. 1519/27, Sonstige, Straßenverkehrsanlagen 2956m <sup>2</sup> , öi	01.01.1900			4 463,56	0,00	0,00	0,00	0,00	4 463,56
1/0020004/08753	Pz. 1519/29, Sonstige, Straßenverkehrsanlagen 75m <sup>2</sup> , öffi	01.01.1900			113,25	0,00	0,00	0,00	0,00	113,25
1/0020004/08754	Pz. 1519/33, Sonstige, Straßenverkehrsanlagen 765m <sup>2</sup> , öffi	01.01.1900			1 155,15	0,00	0,00	0,00	0,00	1 155,15
1/0020004/08755	Pz. 1519/35, Sonstige, Straßenverkehrsanlagen 654m <sup>2</sup> , öffi	01.01.1900			987,54	0,00	0,00	0,00	0,00	987,54
1/0020004/08758	Pz. 1519/9, Sonstige, Straßenverkehrsanlagen 60m <sup>2</sup> , öffeni	01.01.1900			90,60	0,00	0,00	0,00	0,00	90,60
1/0020004/08759	Pz. 1520/3, Sonstige, Straßenverkehrsanlagen 121m <sup>2</sup> , öffi	01.01.1900			182,71	0,00	0,00	0,00	0,00	182,71
1/0020004/08760	Pz. 1520/5, Sonstige, Straßenverkehrsanlagen 6732m <sup>2</sup> , öffi	01.01.1900			10 165,32	0,00	0,00	0,00	0,00	10 165,32
1/0020004/08761	Pz. 1520/7, Sonstige, Straßenverkehrsanlagen 233m <sup>2</sup> , öffi	01.01.1900			351,83	0,00	0,00	0,00	0,00	351,83
1/0020004/08762	Pz. 1521/26, Sonstige, Straßenverkehrsanlagen 347m <sup>2</sup> , öffi	01.01.1900			523,97	0,00	0,00	0,00	0,00	523,97
1/0020004/08763	Pz. 1521/32, Sonstige, Straßenverkehrsanlagen 6789m <sup>2</sup> , öi	01.01.1900			10 251,39	0,00	0,00	0,00	0,00	10 251,39
1/0020004/08764	Pz. 1521/50, Sonstige, Straßenverkehrsanlagen 657m <sup>2</sup> , öffi	01.01.1900			992,07	0,00	0,00	0,00	0,00	992,07
1/0020004/08765	Pz. 1524/1, Sonstige, Straßenverkehrsanlagen 4346m <sup>2</sup> , öffi	01.01.1900			6 562,46	0,00	0,00	0,00	0,00	6 562,46
1/0020004/08766	Pz. 1524/74, Sonstige, Straßenverkehrsanlagen 5619m <sup>2</sup> , öi	01.01.1900			8 484,69	0,00	0,00	0,00	0,00	8 484,69
1/0020004/08771	Pz. 1528/9, Sonstige, Straßenverkehrsanlagen 43m <sup>2</sup> , öffeni	01.01.1900			64,93	0,00	0,00	0,00	0,00	64,93
1/0020004/08772	Pz. 1529/6, Sonstige, Straßenverkehrsanlagen 926m <sup>2</sup> , öffi	01.01.1900			1 398,26	0,00	0,00	0,00	0,00	1 398,26
1/0020004/08773	Pz. 1541/18, Sonstige, Straßenverkehrsanlagen 669m <sup>2</sup> , öffi	01.01.1900			1 010,19	0,00	0,00	0,00	0,00	1 010,19
1/0020004/08774	Pz. 1541/31, Sonstige, Straßenverkehrsanlagen 380m <sup>2</sup> , öffi	01.01.1900			573,80	0,00	0,00	0,00	0,00	573,80
1/0020004/08775	Pz. 1541/32, Sonstige, Straßenverkehrsanlagen 1247m <sup>2</sup> , öi	01.01.1900			1 882,97	0,00	0,00	0,00	0,00	1 882,97
1/0020004/08776	Pz. 1541/33, Sonstige, Straßenverkehrsanlagen 325m <sup>2</sup> , öffi	01.01.1900			490,75	0,00	0,00	0,00	0,00	490,75
1/0020004/08777	Pz. 1541/6, Sonstige, Straßenverkehrsanlagen 610m <sup>2</sup> , öffi	01.01.1900			921,10	0,00	0,00	0,00	0,00	921,10
1/0020004/08778	Pz. 1542/12, Sonstige, Straßenverkehrsanlagen 203m <sup>2</sup> , öffi	01.01.1900			306,53	0,00	0,00	0,00	0,00	306,53
1/0020004/08779	Pz. 1542/13, Sonstige, Straßenverkehrsanlagen 57m <sup>2</sup> , öffi	01.01.1900			86,07	0,00	0,00	0,00	0,00	86,07
1/0020004/08780	Pz. 1542/6, Sonstige, Straßenverkehrsanlagen 35m <sup>2</sup> , öffeni	01.01.1900			52,85	0,00	0,00	0,00	0,00	52,85
1/0020004/08781	Pz. 1542/7, Sonstige, Straßenverkehrsanlagen 124m <sup>2</sup> , öffi	01.01.1900			187,24	0,00	0,00	0,00	0,00	187,24
1/0020004/08782	Pz. 1542/8, Sonstige, Straßenverkehrsanlagen 116m <sup>2</sup> , öffi	01.01.1900			175,16	0,00	0,00	0,00	0,00	175,16
1/0020004/08783	Pz. 1544/1, Sonstige, Straßenverkehrsanlagen 149m <sup>2</sup> , öffi	01.01.1900			224,99	0,00	0,00	0,00	0,00	224,99
1/0020004/08784	Pz. 1544/12, Sonstige, Straßenverkehrsanlagen 542m <sup>2</sup> , öffi	01.01.1900			818,42	0,00	0,00	0,00	0,00	818,42
1/0020004/08785	Pz. 1544/14, Sonstige, Straßenverkehrsanlagen 152m <sup>2</sup> , öffi	01.01.1900			229,52	0,00	0,00	0,00	0,00	229,52
1/0020004/08786	Pz. 1544/15, Sonstige, Straßenverkehrsanlagen 549m <sup>2</sup> , öffi	01.01.1900			828,99	0,00	0,00	0,00	0,00	828,99
1/0020004/08787	Pz. 1545/1, Sonstige, Straßenverkehrsanlagen 469m <sup>2</sup> , öffi	01.01.1900			708,19	0,00	0,00	0,00	0,00	708,19
1/0020004/08788	Pz. 1545/11, Sonstige, Straßenverkehrsanlagen 144m <sup>2</sup> , öffi	01.01.1900			217,44	0,00	0,00	0,00	0,00	217,44
1/0020004/08789	Pz. 1546/1, Sonstige, Straßenverkehrsanlagen 208m <sup>2</sup> , öffi	01.01.1900			314,08	0,00	0,00	0,00	0,00	314,08
1/0020004/08790	Pz. 1546/17, Sonstige, Straßenverkehrsanlagen 1338m <sup>2</sup> , öi	01.01.1900			2 020,38	0,00	0,00	0,00	0,00	2 020,38
1/0020004/08791	Pz. 1546/2, Sonstige, Straßenverkehrsanlagen 1035m <sup>2</sup> , öffi	01.01.1900			1 562,85	0,00	0,00	0,00	0,00	1 562,85
1/0020004/08792	Pz. 1546/3, Sonstige, Straßenverkehrsanlagen 80m <sup>2</sup> , öffeni	01.01.1900			120,80	0,00	0,00	0,00	0,00	120,80
1/0020004/08793	Pz. 1549/7, Sonstige, Straßenverkehrsanlagen 303m <sup>2</sup> , öffi	01.01.1900			457,53	0,00	0,00	0,00	0,00	457,53
1/0020004/08794	Pz. 155/2, Sonstige, Straßenverkehrsanlagen 153m <sup>2</sup> , öffeni	01.01.1900			231,03	0,00	0,00	0,00	0,00	231,03

Ansatz MVAG Konto	Bezeichnung	Inbetrieb- nahme	RND	ND	Buchwert 31.12.2021	Zugänge/ + Umbuchungen	Abgänge/ -	Wertaufholung+/ Wertminderung-	Abschreibung	Buchwert 31.12.2022
1/0020004/08795	Pz. 1555/1, Sonstige, Straßenverkehrsanlagen 1354m <sup>2</sup> , öffi	01.01.1900			2 044,54	0,00	0,00	0,00	0,00	2 044,54
1/0020004/08796	Pz. 1556/1, Sonstige, Straßenverkehrsanlagen 194m <sup>2</sup> , öffei	01.01.1900			292,94	0,00	0,00	0,00	0,00	292,94
1/0020004/08797	Pz. 1556/6, Sonstige, Straßenverkehrsanlagen 397m <sup>2</sup> , öffei	01.01.1900			599,47	0,00	0,00	0,00	0,00	599,47
1/0020004/08798	Pz. 156/2, Sonstige, Straßenverkehrsanlagen 76m <sup>2</sup> , öffentli	01.01.1900			152,51	0,00	0,00	-37,75	0,00	114,76
1/0020004/08799	Pz. 1561/3, Sonstige, Straßenverkehrsanlagen 68m <sup>2</sup> , öffeni	01.01.1900			102,68	0,00	0,00	0,00	0,00	102,68
1/0020004/08800	Pz. 1561/4, Sonstige, Straßenverkehrsanlagen 117m <sup>2</sup> , öffei	01.01.1900			176,67	0,00	0,00	0,00	0,00	176,67
1/0020004/08801	Pz. 1562/1, Sonstige, Straßenverkehrsanlagen 82m <sup>2</sup> , öffeni	01.01.1900			123,82	0,00	0,00	0,00	0,00	123,82
1/0020004/08803	Pz. 157/10, Sonstige, Straßenverkehrsanlagen 31m <sup>2</sup> , öffeni	01.01.1900			46,81	0,00	0,00	0,00	0,00	46,81
1/0020004/08804	Pz. 158/9, Sonstige, Straßenverkehrsanlagen 48m <sup>2</sup> , öffentli	01.01.1900			72,48	0,00	0,00	0,00	0,00	72,48
1/0020004/08806	Pz. 1584/11, Sonstige, Straßenverkehrsanlagen 110m <sup>2</sup> , öffi	01.01.1900			166,10	0,00	0,00	0,00	0,00	166,10
1/0020004/08807	Pz. 1586/9, Sonstige, Straßenverkehrsanlagen 184m <sup>2</sup> , öffei	01.01.1900			228,01	0,00	0,00	49,83	0,00	277,84
1/0020004/08815	Pz. 1603/1, Sonstige, Straßenverkehrsanlagen 2355m <sup>2</sup> , öffi	01.01.1900			3 556,05	0,00	0,00	0,00	0,00	3 556,05
1/0020004/08816	Pz. 1605/3, Sonstige, Straßenverkehrsanlagen 1956m <sup>2</sup> , öffi	01.01.1900			2 953,56	0,00	0,00	0,00	0,00	2 953,56
1/0020004/08817	Pz. 1605/4, Sonstige, Straßenverkehrsanlagen 127m <sup>2</sup> , öffei	01.01.1900			191,77	0,00	0,00	0,00	0,00	191,77
1/0020004/08818	Pz. 1605/5, Sonstige, Straßenverkehrsanlagen 91m <sup>2</sup> , öffeni	01.01.1900			137,41	0,00	0,00	0,00	0,00	137,41
1/0020004/08819	Pz. 1607/13, Sonstige, Straßenverkehrsanlagen 6175m <sup>2</sup> , öi	01.01.1900			9 324,25	0,00	0,00	0,00	0,00	9 324,25
1/0020004/08820	Pz. 161/7, Sonstige, Straßenverkehrsanlagen 55m <sup>2</sup> , öffentli	01.01.1900			83,05	0,00	0,00	0,00	0,00	83,05
1/0020004/08821	Pz. 162/5, Sonstige, Straßenverkehrsanlagen 4099m <sup>2</sup> , öffei	01.01.1900			6 189,49	0,00	0,00	0,00	0,00	6 189,49
1/0020004/08822	Pz. 162/8, Sonstige, Straßenverkehrsanlagen 77m <sup>2</sup> , öffentli	01.01.1900			116,27	0,00	0,00	0,00	0,00	116,27
1/0020004/08823	Pz. 162/9, Sonstige, Straßenverkehrsanlagen 2330m <sup>2</sup> , öffei	01.01.1900			3 518,30	0,00	0,00	0,00	0,00	3 518,30
1/0020004/08829	Pz. 165/1, Sonstige, Straßenverkehrsanlagen 243m <sup>2</sup> , öffeni	01.01.1900			366,93	0,00	0,00	0,00	0,00	366,93
1/0020004/08835	Pz. 1651/3, Sonstige, Straßenverkehrsanlagen 429m <sup>2</sup> , öffei	01.01.1900			647,79	0,00	0,00	0,00	0,00	647,79
1/0020004/08840	Pz. 1659/3, Sonstige, Straßenverkehrsanlagen 1272m <sup>2</sup> , öffi	01.01.1900			1 920,72	0,00	0,00	0,00	0,00	1 920,72
1/0020004/08841	Pz. 1661/2, Sonstige, Straßenverkehrsanlagen 1145m <sup>2</sup> , öffi	01.01.1900			1 728,95	0,00	0,00	0,00	0,00	1 728,95
1/0020004/08845	Pz. 1707/5, Sonstige, Straßenverkehrsanlagen 281m <sup>2</sup> , öffei	01.01.1900			424,31	0,00	0,00	0,00	0,00	424,31
1/0020004/08848	Pz. 1708/2, Sonstige, Straßenverkehrsanlagen 1740m <sup>2</sup> , öffi	01.01.1900			2 627,40	0,00	0,00	0,00	0,00	2 627,40
1/0020004/08849	Pz. 1708/2, Sonstige, Verkehrsrandflächen 411m <sup>2</sup> , öffentlic	01.01.1900			620,61	0,00	0,00	0,00	0,00	620,61
1/0020004/08857	Pz. 1709/8, Sonstige, Straßenverkehrsanlagen 252m <sup>2</sup> , öffei	01.01.1900			380,52	0,00	0,00	0,00	0,00	380,52
1/0020004/08862	Pz. 1711/3, Sonstige, Straßenverkehrsanlagen 1866m <sup>2</sup> , öffi	01.01.1900			2 817,66	0,00	0,00	0,00	0,00	2 817,66
1/0020004/08863	Pz. 1712/4, Sonstige, Straßenverkehrsanlagen 1059m <sup>2</sup> , öffi	01.01.1900			1 599,09	0,00	0,00	0,00	0,00	1 599,09
1/0020004/08864	Pz. 1718/13, Sonstige, Straßenverkehrsanlagen 1006m <sup>2</sup> , öi	01.01.1900			1 519,06	0,00	0,00	0,00	0,00	1 519,06
1/0020004/08865	Pz. 1720/3, Sonstige, Straßenverkehrsanlagen 556m <sup>2</sup> , öffei	01.01.1900			839,56	0,00	0,00	0,00	0,00	839,56
1/0020004/08869	Pz. 1733/3, Sonstige, Straßenverkehrsanlagen 207m <sup>2</sup> , öffei	01.01.1900			312,57	0,00	0,00	0,00	0,00	312,57
1/0020004/08870	Pz. 1734/2, Sonstige, Straßenverkehrsanlagen 134m <sup>2</sup> , öffei	01.01.1900			202,34	0,00	0,00	0,00	0,00	202,34
1/0020004/08871	Pz. 1735/1, Sonstige, Straßenverkehrsanlagen 1418m <sup>2</sup> , öffi	01.01.1900			2 141,18	0,00	0,00	0,00	0,00	2 141,18
1/0020004/08872	Pz. 1735/13, Sonstige, Straßenverkehrsanlagen 106m <sup>2</sup> , öffi	01.01.1900			160,06	0,00	0,00	0,00	0,00	160,06
1/0020004/08873	Pz. 1735/2, Sonstige, Straßenverkehrsanlagen 134m <sup>2</sup> , öffei	01.01.1900			202,34	0,00	0,00	0,00	0,00	202,34
1/0020004/08874	Pz. 1735/6, Sonstige, Straßenverkehrsanlagen 2942m <sup>2</sup> , öffi	01.01.1900			4 442,42	0,00	0,00	0,00	0,00	4 442,42
1/0020004/08875	Pz. 1736/3, Sonstige, Straßenverkehrsanlagen 142m <sup>2</sup> , öffei	01.01.1900			214,42	0,00	0,00	0,00	0,00	214,42

Ansatz MVAG Konto	Bezeichnung	Inbetrieb- nahme	RND	ND	Buchwert 31.12.2021	Zugänge/ + Umbuchungen -	Abgänge/	Wertaufholung+/ Wertminderung-	Abschreibung	Buchwert 31.12.2022
1/0020004/08876	Pz. 1737/1, Sonstige, Straßenverkehrsanlagen 171m <sup>2</sup> , öffel	01.01.1900			258,21	0,00	0,00	0,00	0,00	258,21
1/0020004/08877	Pz. 1737/12, Sonstige, Straßenverkehrsanlagen 776m <sup>2</sup> , öffi	01.01.1900			1 171,76	0,00	0,00	0,00	0,00	1 171,76
1/0020004/08878	Pz. 1737/3, Sonstige, Straßenverkehrsanlagen 163m <sup>2</sup> , öffel	01.01.1900			246,13	0,00	0,00	0,00	0,00	246,13
1/0020004/08879	Pz. 1739/2, Sonstige, Straßenverkehrsanlagen 1710m <sup>2</sup> , öffi	01.01.1900			2 582,10	0,00	0,00	0,00	0,00	2 582,10
1/0020004/08886	Pz. 1787/2, Sonstige, Straßenverkehrsanlagen 842m <sup>2</sup> , öffel	01.01.1900			1 271,42	0,00	0,00	0,00	0,00	1 271,42
1/0020004/08887	Pz. 1792/1, Sonstige, Straßenverkehrsanlagen 986m <sup>2</sup> , öffel	01.01.1900			1 488,86	0,00	0,00	0,00	0,00	1 488,86
1/0020004/08888	Pz. 1797/2, Sonstige, Straßenverkehrsanlagen 1343m <sup>2</sup> , öffi	01.01.1900			2 027,93	0,00	0,00	0,00	0,00	2 027,93
1/0020004/08889	Pz. 1797/3, Sonstige, Straßenverkehrsanlagen 266m <sup>2</sup> , öffel	01.01.1900			401,66	0,00	0,00	0,00	0,00	401,66
1/0020004/08903	Pz. 1836/25, Sonstige, Straßenverkehrsanlagen 6162m <sup>2</sup> , öi	01.01.1900			9 304,62	0,00	0,00	0,00	0,00	9 304,62
1/0020004/08908	Pz. 1836/9, Sonstige, Straßenverkehrsanlagen 4171m <sup>2</sup> , öffi	01.01.1900			6 298,21	0,00	0,00	0,00	0,00	6 298,21
1/0020004/08909	Pz. 1849/18, Sonstige, Straßenverkehrsanlagen 1253m <sup>2</sup> , öi	01.01.1900			1 892,03	0,00	0,00	0,00	0,00	1 892,03
1/0020004/08910	Pz. 1853/25, Sonstige, Straßenverkehrsanlagen 2277m <sup>2</sup> , öi	01.01.1900			3 438,27	0,00	0,00	0,00	0,00	3 438,27
1/0020004/08911	Pz. 1856/1, Sonstige, Straßenverkehrsanlagen 1852m <sup>2</sup> , öffi	01.01.1900			2 796,52	0,00	0,00	0,00	0,00	2 796,52
1/0020004/08912	Pz. 1857/14, Sonstige, Straßenverkehrsanlagen 2879m <sup>2</sup> , öi	01.01.1900			4 347,29	0,00	0,00	0,00	0,00	4 347,29
1/0020004/08913	Pz. 1862/2, Sonstige, Straßenverkehrsanlagen 103m <sup>2</sup> , öffel	01.01.1900			155,53	0,00	0,00	0,00	0,00	155,53
1/0020004/08914	Pz. 1863/1, Sonstige, Straßenverkehrsanlagen 21m <sup>2</sup> , öffeni	01.01.1900			31,71	0,00	0,00	0,00	0,00	31,71
1/0020004/08915	Pz. 1863/2, Sonstige, Straßenverkehrsanlagen 2234m <sup>2</sup> , öffi	01.01.1900			3 373,34	0,00	0,00	0,00	0,00	3 373,34
1/0020004/08916	Pz. 1863/3, Sonstige, Straßenverkehrsanlagen 897m <sup>2</sup> , öffel	01.01.1900			1 354,47	0,00	0,00	0,00	0,00	1 354,47
1/0020004/08917	Pz. 1863/4, Sonstige, Straßenverkehrsanlagen 2671m <sup>2</sup> , öffi	01.01.1900			4 033,21	0,00	0,00	0,00	0,00	4 033,21
1/0020004/08918	Pz. 1863/5, Sonstige, Straßenverkehrsanlagen 1360m <sup>2</sup> , öffi	01.01.1900			2 053,60	0,00	0,00	0,00	0,00	2 053,60
1/0020004/08924	Pz. 1890/27, Sonstige, Verkehrsrandflächen 750m <sup>2</sup> , öffentli	01.01.1900			1 132,50	0,00	0,00	0,00	0,00	1 132,50
1/0020004/08925	Pz. 1890/28, Sonstige, Verkehrsrandflächen 3078m <sup>2</sup> , öffentl	01.01.1900			4 647,78	0,00	0,00	0,00	0,00	4 647,78
1/0020004/08926	Pz. 1890/29, Sonstige, Straßenverkehrsanlagen 762m <sup>2</sup> , öffi	01.01.1900			1 150,62	0,00	0,00	0,00	0,00	1 150,62
1/0020004/08931	Pz. 1896/10, Sonstige, Straßenverkehrsanlagen 1352m <sup>2</sup> , öi	01.01.1900			2 041,52	0,00	0,00	0,00	0,00	2 041,52
1/0020004/08932	Pz. 1896/7, Sonstige, Straßenverkehrsanlagen 142m <sup>2</sup> , öffel	01.01.1900			214,42	0,00	0,00	0,00	0,00	214,42
1/0020004/08936	Pz. 1958/5, Sonstige, Straßenverkehrsanlagen 383m <sup>2</sup> , öffel	01.01.1900			578,33	0,00	0,00	0,00	0,00	578,33
1/0020004/08937	Pz. 1983/5, Sonstige, Straßenverkehrsanlagen 829m <sup>2</sup> , öffel	01.01.1900			1 251,79	0,00	0,00	0,00	0,00	1 251,79
1/0020004/08938	Pz. 2006/2, Sonstige, Straßenverkehrsanlagen 124m <sup>2</sup> , öffel	01.01.1900			187,24	0,00	0,00	0,00	0,00	187,24
1/0020004/08942	Pz. 2030/7, Sonstige, Straßenverkehrsanlagen 859m <sup>2</sup> , öffel	01.01.1900			1 297,09	0,00	0,00	0,00	0,00	1 297,09
1/0020004/08944	Pz. 204, Sonstige, Straßenverkehrsanlagen 11m <sup>2</sup> , öffentlich	01.01.1900			16,61	0,00	0,00	0,00	0,00	16,61
1/0020004/08945	Pz. 207, Sonstige, Straßenverkehrsanlagen 30m <sup>2</sup> , öffentlich	01.01.1900			45,30	0,00	0,00	0,00	0,00	45,30
1/0020004/08946	Pz. 2161/1, Sonstige, Straßenverkehrsanlagen 1246m <sup>2</sup> , öffi	01.01.1900			1 881,46	0,00	0,00	0,00	0,00	1 881,46
1/0020004/08956	Pz. 2244/4, Sonstige, Straßenverkehrsanlagen 953m <sup>2</sup> , öffel	01.01.1900			1 439,03	0,00	0,00	0,00	0,00	1 439,03
1/0020004/08957	Pz. 2262/2, Sonstige, Straßenverkehrsanlagen 82m <sup>2</sup> , öffeni	01.01.1900			123,82	0,00	0,00	0,00	0,00	123,82
1/0020004/08960	Pz. 2269/1, Sonstige, Straßenverkehrsanlagen 2630m <sup>2</sup> , öffi	01.01.1900			3 971,30	0,00	0,00	0,00	0,00	3 971,30
1/0020004/08963	Pz. 2272/3, Sonstige, Straßenverkehrsanlagen 564m <sup>2</sup> , öffel	01.01.1900			851,64	0,00	0,00	0,00	0,00	851,64
1/0020004/08964	Pz. 2272/39, Sonstige, Straßenverkehrsanlagen 5638m <sup>2</sup> , öi	01.01.1900			8 513,38	0,00	0,00	0,00	0,00	8 513,38
1/0020004/08965	Pz. 2272/40, Sonstige, Straßenverkehrsanlagen 1200m <sup>2</sup> , öi	01.01.1900			1 812,00	0,00	0,00	0,00	0,00	1 812,00
1/0020004/08966	Pz. 2272/47, Sonstige, Straßenverkehrsanlagen 15m <sup>2</sup> , öffel	01.01.1900			22,65	0,00	0,00	0,00	0,00	22,65

Ansatz MVAG Konto	Bezeichnung	Inbetrieb- nahme	RND	ND	Buchwert 31.12.2021	Zugänge/ + Umbuchungen -	Abgänge/	Wertaufholung+/ Wertminderung-	Abschreibung	Buchwert 31.12.2022
1/0020004/08967	Pz. 2272/48, Sonstige, Straßenverkehrsanlagen 646m <sup>2</sup> , öffi	01.01.1900			975,46	0,00	0,00	0,00	0,00	975,46
1/0020004/08968	Pz. 2272/49, Sonstige, Straßenverkehrsanlagen 247m <sup>2</sup> , öffi	01.01.1900			372,97	0,00	0,00	0,00	0,00	372,97
1/0020004/08975	Pz. 2344/4, Sonstige, Straßenverkehrsanlagen 58m <sup>2</sup> , öffentl	01.01.1900			87,58	0,00	0,00	0,00	0,00	87,58
1/0020004/08978	Pz. 2350/4, Sonstige, Straßenverkehrsanlagen 86m <sup>2</sup> , öffentl	01.01.1900			129,86	0,00	0,00	0,00	0,00	129,86
1/0020004/08979	Pz. 2351/2, Sonstige, Straßenverkehrsanlagen 1168m <sup>2</sup> , We	01.01.1900			1 763,68	0,00	0,00	0,00	0,00	1 763,68
1/0020004/08980	Pz. 2360/3, Sonstige, Straßenverkehrsanlagen 31m <sup>2</sup> , öffentl	01.01.1900			46,81	0,00	0,00	0,00	0,00	46,81
1/0020004/08981	Pz. 2371/1, Sonstige, Straßenverkehrsanlagen 41m <sup>2</sup> , öffentl	01.01.1900			61,91	0,00	0,00	0,00	0,00	61,91
1/0020004/08982	Pz. 2375/1, Sonstige, Straßenverkehrsanlagen 27m <sup>2</sup> , öffentl	01.01.1900			40,77	0,00	0,00	0,00	0,00	40,77
1/0020004/08983	Pz. 2399/3, Sonstige, Verkehrsrandflächen 108m <sup>2</sup> , öffentl	01.01.1900			163,08	0,00	0,00	0,00	0,00	163,08
1/0020004/08984	Pz. 2399/7, Sonstige, Straßenverkehrsanlagen 110m <sup>2</sup> , öffi	01.01.1900			166,10	0,00	0,00	0,00	0,00	166,10
1/0020004/08992	Pz. 2414/33, Sonstige, Straßenverkehrsanlagen 428m <sup>2</sup> , öffi	14.03.2013			428,00	0,00	0,00	0,00	0,00	428,00
1/0020004/08993	Pz. 2414/40, Sonstige, Straßenverkehrsanlagen 140m <sup>2</sup> , öffi	01.01.1900			211,40	0,00	0,00	0,00	0,00	211,40
1/0020004/08994	Pz. 2414/41, Sonstige, Straßenverkehrsanlagen 971m <sup>2</sup> , öffi	01.01.1900			1 466,21	0,00	0,00	0,00	0,00	1 466,21
1/0020004/08995	Pz. 2414/42, Sonstige, Straßenverkehrsanlagen 425m <sup>2</sup> , öffi	01.01.1900			641,75	0,00	0,00	0,00	0,00	641,75
1/0020004/08996	Pz. 2414/53, Sonstige, Straßenverkehrsanlagen 7854m <sup>2</sup> , öi	01.01.1900			11 859,54	0,00	0,00	0,00	0,00	11 859,54
1/0020004/08997	Pz. 2414/53, Sonstige, Verkehrsrandflächen 2146m <sup>2</sup> , öffentl	01.01.1900			3 240,46	0,00	0,00	0,00	0,00	3 240,46
1/0020004/09001	Pz. 2414/58, Sonstige Straßenverkehrsanlagen 681m <sup>2</sup> , öffi	01.01.1900			1 028,31	0,00	0,00	0,00	0,00	1 028,31
1/0020004/09002	Pz. 2414/58, Sonstige, Straßenverkehrsanlagen 1169m <sup>2</sup> , öi	01.01.1900			1 765,19	0,00	0,00	0,00	0,00	1 765,19
1/0020004/09003	Pz. 2417/15, Sonstige, Straßenverkehrsanlagen 3924m <sup>2</sup> , öi	01.01.1900			5 925,24	0,00	0,00	0,00	0,00	5 925,24
1/0020004/09004	Pz. 2417/15, Sonstige, Verkehrsrandflächen 2255m <sup>2</sup> , öffentl	01.01.1900			3 405,05	0,00	0,00	0,00	0,00	3 405,05
1/0020004/09005	Pz. 2418, Sonstige, Straßenverkehrsanlagen 358m <sup>2</sup> , öffentl	01.01.1900			540,58	0,00	0,00	0,00	0,00	540,58
1/0020004/09006	Pz. 2419, Sonstige, Straßenverkehrsanlagen 309m <sup>2</sup> , öffentl	01.01.1900			466,59	0,00	0,00	0,00	0,00	466,59
1/0020004/09007	Pz. 2420, Sonstige, Straßenverkehrsanlagen 2514m <sup>2</sup> , öffentl	01.01.1900			3 796,14	0,00	0,00	0,00	0,00	3 796,14
1/0020004/09008	Pz. 2421, Sonstige, Straßenverkehrsanlagen 2040m <sup>2</sup> , öffentl	01.01.1900			3 080,40	0,00	0,00	0,00	0,00	3 080,40
1/0020004/09009	Pz. 2422, Sonstige, Straßenverkehrsanlagen 2914m <sup>2</sup> , öffentl	01.01.1900			4 400,14	0,00	0,00	0,00	0,00	4 400,14
1/0020004/09010	Pz. 2423/2, Sonstige, Straßenverkehrsanlagen 5382m <sup>2</sup> , öffi	01.01.1900			8 126,82	0,00	0,00	0,00	0,00	8 126,82
1/0020004/09011	Pz. 2424, Sonstige, Straßenverkehrsanlagen 1616m <sup>2</sup> , öffentl	01.01.1900			2 440,16	0,00	0,00	0,00	0,00	2 440,16
1/0020004/09012	Pz. 2425/1, Sonstige, Straßenverkehrsanlagen 10932m <sup>2</sup> , öi	01.01.1900			16 507,32	0,00	0,00	0,00	0,00	16 507,32
1/0020004/09013	Pz. 2425/2, Sonstige, Straßenverkehrsanlagen 1642m <sup>2</sup> , öffi	01.01.1900			2 479,42	0,00	0,00	0,00	0,00	2 479,42
1/0020004/09014	Pz. 2426, Sonstige, Straßenverkehrsanlagen 1571m <sup>2</sup> , öffentl	01.01.1900			2 372,21	0,00	0,00	0,00	0,00	2 372,21
1/0020004/09015	Pz. 2427, Sonstige, Straßenverkehrsanlagen 1440m <sup>2</sup> , öffentl	01.01.1900			2 174,40	0,00	0,00	0,00	0,00	2 174,40
1/0020004/09016	Pz. 2428, Sonstige, Straßenverkehrsanlagen 9312m <sup>2</sup> , öffentl	01.01.1900			14 061,12	0,00	0,00	0,00	0,00	14 061,12
1/0020004/09017	Pz. 2429, Sonstige, Straßenverkehrsanlagen 2612m <sup>2</sup> , öffentl	01.01.1900			3 944,12	0,00	0,00	0,00	0,00	3 944,12
1/0020004/09018	Pz. 2430, Sonstige, Straßenverkehrsanlagen 5935m <sup>2</sup> , öffentl	01.01.1900			8 961,85	0,00	0,00	0,00	0,00	8 961,85
1/0020004/09019	Pz. 2432, Sonstige, Straßenverkehrsanlagen 131m <sup>2</sup> , öffentl	01.01.1900			197,81	0,00	0,00	0,00	0,00	197,81
1/0020004/09020	Pz. 2433, Sonstige, Straßenverkehrsanlagen 6m <sup>2</sup> , öffentlich	01.01.1900			9,06	0,00	0,00	0,00	0,00	9,06
1/0020004/09021	Pz. 2434, Sonstige, Straßenverkehrsanlagen 789m <sup>2</sup> , öffentl	01.01.1900			1 191,39	0,00	0,00	0,00	0,00	1 191,39
1/0020004/09022	Pz. 2436, Sonstige, Straßenverkehrsanlagen 3388m <sup>2</sup> , öffentl	01.01.1900			5 115,88	0,00	0,00	0,00	0,00	5 115,88
1/0020004/09023	Pz. 2437, Sonstige, Straßenverkehrsanlagen 2713m <sup>2</sup> , öffentl	01.01.1900			4 096,63	0,00	0,00	0,00	0,00	4 096,63

Ansatz MVAG Konto	Bezeichnung	Inbetrieb- nahme	RND	ND	Buchwert 31.12.2021	Zugänge/ + Umbuchungen -	Abgänge/	Wertaufholung+/ Wertminderung-	Abschreibung	Buchwert 31.12.2022
1/0020004/09024	Pz. 2438, Sonstige, Straßenverkehrsanlagen 889m <sup>2</sup> , öffentl	01.01.1900			1 342,39	0,00	0,00	0,00	0,00	1 342,39
1/0020004/09025	Pz. 2439, Sonstige, Straßenverkehrsanlagen 251m <sup>2</sup> , öffentl	01.01.1900			379,01	0,00	0,00	0,00	0,00	379,01
1/0020004/09026	Pz. 2441, Sonstige, Straßenverkehrsanlagen 1066m <sup>2</sup> , öffentl	01.01.1900			1 609,66	0,00	0,00	0,00	0,00	1 609,66
1/0020004/09027	Pz. 2442/2, Sonstige, Straßenverkehrsanlagen 2109m <sup>2</sup> , öffentl	01.01.1900			3 184,59	0,00	0,00	0,00	0,00	3 184,59
1/0020004/09028	Pz. 2443/1, Sonstige, Straßenverkehrsanlagen 917m <sup>2</sup> , öffentl	01.01.1900			1 384,67	0,00	0,00	0,00	0,00	1 384,67
1/0020004/09029	Pz. 2443/2, Sonstige, Straßenverkehrsanlagen 4778m <sup>2</sup> , öffentl	01.01.1900			7 214,78	0,00	0,00	0,00	0,00	7 214,78
1/0020004/09030	Pz. 2445/1, Sonstige, Straßenverkehrsanlagen 4777m <sup>2</sup> , öffentl	01.01.1900			7 213,27	0,00	0,00	0,00	0,00	7 213,27
1/0020004/09031	Pz. 2445/2, Sonstige, Straßenverkehrsanlagen 2247m <sup>2</sup> , Vov	01.01.1900			3 392,97	0,00	0,00	0,00	0,00	3 392,97
1/0020004/09032	Pz. 2446, Sonstige Verkehrsrandflächen 916m <sup>2</sup> , Nebenfläch	01.01.1900			1 383,16	0,00	0,00	0,00	0,00	1 383,16
1/0020004/09033	Pz. 2447, Sonstige, Straßenverkehrsanlagen 804m <sup>2</sup> , öffentl	01.01.1900			1 214,04	0,00	0,00	0,00	0,00	1 214,04
1/0020004/09034	Pz. 2448, Sonstige, Straßenverkehrsanlagen 11326m <sup>2</sup> , öffentl	01.09.2016			17 905,43	0,00	0,00	0,00	0,00	17 905,43
1/0020004/09035	Pz. 2449, Sonstige, Straßenverkehrsanlagen 2360m <sup>2</sup> , öffentl	01.01.1900			3 563,60	0,00	0,00	0,00	0,00	3 563,60
1/0020004/09036	Pz. 2450, Sonstige, Straßenverkehrsanlagen 2252m <sup>2</sup> , öffentl	01.01.1900			3 400,52	0,00	0,00	0,00	0,00	3 400,52
1/0020004/09037	Pz. 2451, Sonstige, Straßenverkehrsanlagen 1960m <sup>2</sup> , öffentl	01.01.1900			2 959,60	0,00	0,00	0,00	0,00	2 959,60
1/0020004/09038	Pz. 2452, Sonstige, Straßenverkehrsanlagen 4642m <sup>2</sup> , öffentl	01.01.1900			7 009,42	0,00	0,00	0,00	0,00	7 009,42
1/0020004/09039	Pz. 2453, Sonstige, Straßenverkehrsanlagen 2550m <sup>2</sup> , öffentl	01.01.1900			3 850,50	0,00	0,00	0,00	0,00	3 850,50
1/0020004/09040	Pz. 2454, Sonstige, Straßenverkehrsanlagen 2467m <sup>2</sup> , öffentl	01.01.1900			3 725,17	0,00	0,00	0,00	0,00	3 725,17
1/0020004/09041	Pz. 2455, Sonstige, Straßenverkehrsanlagen 2241m <sup>2</sup> , öffentl	01.01.1900			3 383,91	0,00	0,00	0,00	0,00	3 383,91
1/0020004/09042	Pz. 2456, Sonstige, Straßenverkehrsanlagen 2233m <sup>2</sup> , öffentl	01.01.1900			3 371,83	0,00	0,00	0,00	0,00	3 371,83
1/0020004/09043	Pz. 2457, Sonstige, Straßenverkehrsanlagen 942m <sup>2</sup> , öffentl	01.01.1900			1 422,42	0,00	0,00	0,00	0,00	1 422,42
1/0020004/09044	Pz. 2458, Sonstige, Straßenverkehrsanlagen 1145m <sup>2</sup> , öffentl	01.01.1900			1 728,95	0,00	0,00	0,00	0,00	1 728,95
1/0020004/09045	Pz. 2459, Sonstige, Straßenverkehrsanlagen 607m <sup>2</sup> , öffentl	01.01.1900			916,57	0,00	0,00	0,00	0,00	916,57
1/0020004/09046	Pz. 2460, Sonstige, Straßenverkehrsanlagen 1730m <sup>2</sup> , öffentl	01.01.1900			2 612,30	0,00	0,00	0,00	0,00	2 612,30
1/0020004/09047	Pz. 2461, Sonstige, Straßenverkehrsanlagen 1664m <sup>2</sup> , öffentl	01.01.1900			2 512,64	0,00	0,00	0,00	0,00	2 512,64
1/0020004/09048	Pz. 2462, Sonstige, Straßenverkehrsanlagen 87m <sup>2</sup> , öffentl	01.01.1900			131,37	0,00	0,00	0,00	0,00	131,37
1/0020004/09049	Pz. 2463, Sonstige, Straßenverkehrsanlagen 2054m <sup>2</sup> , öffentl	01.01.1900			3 101,54	0,00	0,00	0,00	0,00	3 101,54
1/0020004/09050	Pz. 2464, Sonstige, Straßenverkehrsanlagen 1671m <sup>2</sup> , öffentl	01.01.1900			2 523,21	0,00	0,00	0,00	0,00	2 523,21
1/0020004/09051	Pz. 2465, Sonstige, Straßenverkehrsanlagen 895m <sup>2</sup> , öffentl	01.01.1900			1 351,45	0,00	0,00	0,00	0,00	1 351,45
1/0020004/09052	Pz. 2466, Sonstige, Straßenverkehrsanlagen 600m <sup>2</sup> , öffentl	01.01.1900			906,00	0,00	0,00	0,00	0,00	906,00
1/0020004/09053	Pz. 2467, Sonstige, Straßenverkehrsanlagen 1698m <sup>2</sup> , Begleit	01.01.1900			2 563,98	0,00	0,00	0,00	0,00	2 563,98
1/0020004/09054	Pz. 2467, Sonstige, Straßenverkehrsanlagen 792m <sup>2</sup> , öffentl	01.01.1900			1 195,92	0,00	0,00	0,00	0,00	1 195,92
1/0020004/09055	Pz. 2468/1, Sonstige, Straßenverkehrsanlagen 999m <sup>2</sup> , öffentl	01.01.1900			1 508,49	0,00	0,00	0,00	0,00	1 508,49
1/0020004/09056	Pz. 2468/2, Sonstige, Straßenverkehrsanlagen 3048m <sup>2</sup> , öffentl	01.01.1900			4 602,48	0,00	0,00	0,00	0,00	4 602,48
1/0020004/09059	Pz. 2469, Sonstige, Straßenverkehrsanlagen 2547m <sup>2</sup> , öffentl	01.01.1900			3 845,97	0,00	0,00	0,00	0,00	3 845,97
1/0020004/09060	Pz. 2470, Sonstige, Straßenverkehrsanlagen 74m <sup>2</sup> , öffentl	01.01.1900			111,74	0,00	0,00	0,00	0,00	111,74
1/0020004/09061	Pz. 2471, Sonstige, Straßenverkehrsanlagen 748m <sup>2</sup> , öffentl	01.01.1900			1 129,48	0,00	0,00	0,00	0,00	1 129,48
1/0020004/09062	Pz. 2472, Sonstige, Straßenverkehrsanlagen 746m <sup>2</sup> , öffentl	01.01.1900			1 126,46	0,00	0,00	0,00	0,00	1 126,46
1/0020004/09063	Pz. 2473, Sonstige, Straßenverkehrsanlagen 2480m <sup>2</sup> , öffentl	01.01.1900			3 744,80	0,00	0,00	0,00	0,00	3 744,80
1/0020004/09064	Pz. 2474, Sonstige, Straßenverkehrsanlagen 2384m <sup>2</sup> , öffentl	01.01.1900			3 599,84	0,00	0,00	0,00	0,00	3 599,84

Ansatz MVAG Konto	Bezeichnung	Inbetrieb- nahme	RND	ND	Buchwert 31.12.2021	Zugänge/ + Umbuchungen -	Abgänge/	Wertaufholung+/ Wertminderung-	Abschreibung	Buchwert 31.12.2022
1/0020004/09065	Pz. 2475, Sonstige, Straßenverkehrsanlagen 1542m <sup>2</sup> , öffer	01.01.1900			2 328,42	0,00	0,00	0,00	0,00	2 328,42
1/0020004/09066	Pz. 2476, Sonstige, Straßenverkehrsanlagen 2192m <sup>2</sup> , öffer	01.01.1900			3 309,92	0,00	0,00	0,00	0,00	3 309,92
1/0020004/09067	Pz. 2477, Sonstige, Straßenverkehrsanlagen 3216m <sup>2</sup> , öffer	01.01.1900			4 856,16	0,00	0,00	0,00	0,00	4 856,16
1/0020004/09068	Pz. 2478, Sonstige, Straßenverkehrsanlagen 1298m <sup>2</sup> , öffer	01.01.1900			1 959,98	0,00	0,00	0,00	0,00	1 959,98
1/0020004/09069	Pz. 2479, Sonstige, Straßenverkehrsanlagen 1686m <sup>2</sup> , öffer	01.01.1900			2 545,86	0,00	0,00	0,00	0,00	2 545,86
1/0020004/09070	Pz. 2480, Sonstige, Straßenverkehrsanlagen 1804m <sup>2</sup> , öffer	01.01.1900			2 724,04	0,00	0,00	0,00	0,00	2 724,04
1/0020004/09071	Pz. 2481, Sonstige, Straßenverkehrsanlagen 4878m <sup>2</sup> , öffer	01.01.1900			7 365,78	0,00	0,00	0,00	0,00	7 365,78
1/0020004/09072	Pz. 2482, Sonstige, Straßenverkehrsanlagen 9354m <sup>2</sup> , öffer	01.01.1900			14 124,54	0,00	0,00	0,00	0,00	14 124,54
1/0020004/09073	Pz. 2483, Sonstige, Straßenverkehrsanlagen 618m <sup>2</sup> , öffentl	01.01.1900			933,18	0,00	0,00	0,00	0,00	933,18
1/0020004/09074	Pz. 2484, Sonstige, Straßenverkehrsanlagen 3594m <sup>2</sup> , öffer	01.01.1900			5 426,94	0,00	0,00	0,00	0,00	5 426,94
1/0020004/09075	Pz. 2485, Sonstige, Straßenverkehrsanlagen 3902m <sup>2</sup> , öffer	01.01.1900			5 892,02	0,00	0,00	0,00	0,00	5 892,02
1/0020004/09076	Pz. 2486, Sonstige, Straßenverkehrsanlagen 2618m <sup>2</sup> , öffer	01.01.1900			3 953,18	0,00	0,00	0,00	0,00	3 953,18
1/0020004/09077	Pz. 2487, Sonstige, Straßenverkehrsanlagen 5624m <sup>2</sup> , öffer	01.01.1900			8 492,24	0,00	0,00	0,00	0,00	8 492,24
1/0020004/09078	Pz. 2488, Sonstige, Straßenverkehrsanlagen 4428m <sup>2</sup> , öffer	01.01.1900			6 686,28	0,00	0,00	0,00	0,00	6 686,28
1/0020004/09079	Pz. 2489, Sonstige, Straßenverkehrsanlagen 2944m <sup>2</sup> , öffer	01.01.1900			4 445,44	0,00	0,00	0,00	0,00	4 445,44
1/0020004/09080	Pz. 2490/1, Sonstige, Verkehrsrandflächen, 149m <sup>2</sup> , Grenzi	01.01.1900			225,88	0,00	0,00	0,00	0,00	225,88
1/0020004/09081	Pz. 2490/1, Sonstige, Straßenverkehrsanlagen 374m <sup>2</sup> , öffe	01.01.1900			564,74	0,00	0,00	0,00	0,00	564,74
1/0020004/09083	Pz. 2492, Sonstige, Straßenverkehrsanlagen 2956m <sup>2</sup> , öffer	01.01.1900			4 463,56	0,00	0,00	0,00	0,00	4 463,56
1/0020004/09084	Pz. 2494, Sonstige, Straßenverkehrsanlagen 2341m <sup>2</sup> , öffer	01.01.1900			3 534,91	0,00	0,00	0,00	0,00	3 534,91
1/0020004/09085	Pz. 2495, Sonstige, Straßenverkehrsanlagen 2734m <sup>2</sup> , öffer	01.01.1900			4 128,34	0,00	0,00	0,00	0,00	4 128,34
1/0020004/09086	Pz. 2497, Sonstige, Straßenverkehrsanlagen 1921m <sup>2</sup> , öffer	01.01.1900			2 900,71	0,00	0,00	0,00	0,00	2 900,71
1/0020004/09087	Pz. 2499/1, Sonstige, Straßenverkehrsanlagen 1797m <sup>2</sup> , öffi	01.01.1900			2 713,47	0,00	0,00	0,00	0,00	2 713,47
1/0020004/09089	Pz. 2501, Sonstige, Straßenverkehrsanlagen 2352m <sup>2</sup> , öffer	01.01.1900			3 551,52	0,00	0,00	0,00	0,00	3 551,52
1/0020004/09090	Pz. 2502, Sonstige Straßenverkehrsanlagen 1254m <sup>2</sup> , Auga	01.01.1900			1 893,54	0,00	0,00	0,00	0,00	1 893,54
1/0020004/09091	Pz. 2502, Sonstige, Straßenverkehrsanlagen 6883m <sup>2</sup> , öffer	01.01.1900			10 393,33	0,00	0,00	0,00	0,00	10 393,33
1/0020004/09092	Pz. 2503, Sonstige, Straßenverkehrsanlagen 1924m <sup>2</sup> , öffer	01.01.1900			2 905,24	0,00	0,00	0,00	0,00	2 905,24
1/0020004/09093	Pz. 2504, Sonstige, Straßenverkehrsanlagen 2295m <sup>2</sup> , öffer	01.01.1900			3 465,45	0,00	0,00	0,00	0,00	3 465,45
1/0020004/09094	Pz. 2505, Sonstige, Straßenverkehrsanlagen 5145m <sup>2</sup> , öffer	01.01.1900			7 768,95	0,00	0,00	0,00	0,00	7 768,95
1/0020004/09095	Pz. 2506, Sonstige, Straßenverkehrsanlagen 2253m <sup>2</sup> , öffer	01.01.1900			3 402,03	0,00	0,00	0,00	0,00	3 402,03
1/0020004/09097	Pz. 2508, Sonstige, Straßenverkehrsanlagen 2048m <sup>2</sup> , öffer	01.01.1900			3 092,48	0,00	0,00	0,00	0,00	3 092,48
1/0020004/09098	Pz. 2509, Sonstige, Straßenverkehrsanlagen 9490m <sup>2</sup> , öffer	01.01.1900			14 329,90	0,00	0,00	0,00	0,00	14 329,90
1/0020004/09099	Pz. 2510/1, Sonstige, Straßenverkehrsanlagen 1935m <sup>2</sup> , öffi	01.01.1900			2 921,85	0,00	0,00	0,00	0,00	2 921,85
1/0020004/09100	Pz. 2511, Sonstige, Straßenverkehrsanlagen 704m <sup>2</sup> , öffentl	01.01.1900			1 063,04	0,00	0,00	0,00	0,00	1 063,04
1/0020004/09101	Pz. 2512, Sonstige, Straßenverkehrsanlagen 1675m <sup>2</sup> , öffer	01.01.1900			2 529,25	0,00	0,00	0,00	0,00	2 529,25
1/0020004/09104	Pz. 2513, Sonstige Straßenverkehrsanlagen 5078m <sup>2</sup> , Joha	01.01.1900			7 667,78	0,00	0,00	0,00	0,00	7 667,78
1/0020004/09106	Pz. 2514, Sonstige, Straßenverkehrsanlagen 2231m <sup>2</sup> , öffer	01.01.1900			3 368,81	0,00	0,00	0,00	0,00	3 368,81
1/0020004/09107	Pz. 2515, Sonstige, Straßenverkehrsanlagen 7517m <sup>2</sup> , öffer	01.01.1900			11 350,67	0,00	0,00	0,00	0,00	11 350,67
1/0020004/09108	Pz. 2516, Sonstige, Straßenverkehrsanlagen 2103m <sup>2</sup> , öffer	01.01.1900			3 175,53	0,00	0,00	0,00	0,00	3 175,53
1/0020004/09109	Pz. 2517, Sonstige, Straßenverkehrsanlagen 4150m <sup>2</sup> , öffer	01.01.1900			6 266,50	0,00	0,00	0,00	0,00	6 266,50

Ansatz MVAG Konto	Bezeichnung	Inbetrieb- nahme	RND	ND	Buchwert 31.12.2021	Zugänge/ + Umbuchungen -	Abgänge/	Wertaufholung+/ Wertminderung-	Abschreibung	Buchwert 31.12.2022
1/0020004/09110	Pz. 2518, Sonstige, Straßenverkehrsanlagen 1526m <sup>2</sup> , öffer	01.01.1900			2 304,26	0,00	0,00	0,00	0,00	2 304,26
1/0020004/09111	Pz. 2519, Sonstige, Straßenverkehrsanlagen 516m <sup>2</sup> , öffentl	01.01.1900			779,16	0,00	0,00	0,00	0,00	779,16
1/0020004/09112	Pz. 2520, Sonstige, Straßenverkehrsanlagen 3868m <sup>2</sup> , öffer	01.01.1900			5 840,68	0,00	0,00	0,00	0,00	5 840,68
1/0020004/09113	Pz. 2521, Sonstige, Straßenverkehrsanlagen 1828m <sup>2</sup> , öffer	01.01.1900			2 760,28	0,00	0,00	0,00	0,00	2 760,28
1/0020004/09114	Pz. 2522, Sonstige, Straßenverkehrsanlagen 3.094m <sup>2</sup> , öffentl	01.01.1900			4 671,94	0,00	0,00	0,00	0,00	4 671,94
1/0020004/09115	Pz. 2523, Sonstige, Straßenverkehrsanlagen 613m <sup>2</sup> , öffentl	01.01.1900			925,63	0,00	0,00	0,00	0,00	925,63
1/0020004/09118	Pz. 2525, Sonstige, Straßenverkehrsanlagen 6431m <sup>2</sup> , öffer	01.01.1900			9 710,81	0,00	0,00	0,00	0,00	9 710,81
1/0020004/09119	Pz. 2526, Sonstige, Straßenverkehrsanlagen 8056m <sup>2</sup> , öffer	01.01.1900			12 164,56	0,00	0,00	0,00	0,00	12 164,56
1/0020004/09120	Pz. 2527, Sonstige, Straßenverkehrsanlagen 4180m <sup>2</sup> , öffer	01.01.1900			6 311,80	0,00	0,00	0,00	0,00	6 311,80
1/0020004/09121	Pz. 2528, Sonstige, Straßenverkehrsanlagen 3669m <sup>2</sup> , öffer	01.01.1900			5 540,19	0,00	0,00	0,00	0,00	5 540,19
1/0020004/09122	Pz. 2529, Sonstige, Straßenverkehrsanlagen 5034m <sup>2</sup> , öffer	01.01.1900			7 601,34	0,00	0,00	0,00	0,00	7 601,34
1/0020004/09123	Pz. 2530, Sonstige, Straßenverkehrsanlagen 4531m <sup>2</sup> , öffer	01.01.1900			6 841,81	0,00	0,00	0,00	0,00	6 841,81
1/0020004/09124	Pz. 2531, Sonstige, Straßenverkehrsanlagen 3690m <sup>2</sup> , öffer	01.01.1900			5 571,90	0,00	0,00	0,00	0,00	5 571,90
1/0020004/09125	Pz. 2532, Sonstige, Straßenverkehrsanlagen 8912m <sup>2</sup> , öffer	01.01.1900			13 457,12	0,00	0,00	0,00	0,00	13 457,12
1/0020004/09126	Pz. 2533, Sonstige, Straßenverkehrsanlagen 4272m <sup>2</sup> , öffer	01.01.1900			6 450,72	0,00	0,00	0,00	0,00	6 450,72
1/0020004/09127	Pz. 2534, Sonstige, Straßenverkehrsanlagen 294m <sup>2</sup> , öffentl	01.01.1900			443,94	0,00	0,00	0,00	0,00	443,94
1/0020004/09128	Pz. 2535, Sonstige, Straßenverkehrsanlagen 4295m <sup>2</sup> , öffer	01.01.1900			6 485,45	0,00	0,00	0,00	0,00	6 485,45
1/0020004/09129	Pz. 2536, Sonstige, Straßenverkehrsanlagen 10149m <sup>2</sup> , öffentl	01.01.1900			15 324,99	0,00	0,00	0,00	0,00	15 324,99
1/0020004/09130	Pz. 2537, Sonstige, Straßenverkehrsanlagen 6067m <sup>2</sup> , öffer	01.01.1900			9 161,17	0,00	0,00	0,00	0,00	9 161,17
1/0020004/09131	Pz. 2538, Sonstige, Straßenverkehrsanlagen 2350m <sup>2</sup> , öffer	01.01.1900			3 548,50	0,00	0,00	0,00	0,00	3 548,50
1/0020004/09132	Pz. 2539, Sonstige, Straßenverkehrsanlagen 10528m <sup>2</sup> , öffentl	01.01.1900			15 897,28	0,00	0,00	0,00	0,00	15 897,28
1/0020004/09133	Pz. 2540, Sonstige, Straßenverkehrsanlagen 10832m <sup>2</sup> , öffentl	01.01.1900			16 356,32	0,00	0,00	0,00	0,00	16 356,32
1/0020004/09134	Pz. 2541, Sonstige, Straßenverkehrsanlagen 2451m <sup>2</sup> , öffer	01.01.1900			3 701,01	0,00	0,00	0,00	0,00	3 701,01
1/0020004/09135	Pz. 2542, Sonstige, Straßenverkehrsanlagen 1097m <sup>2</sup> , öffer	01.01.1900			1 656,47	0,00	0,00	0,00	0,00	1 656,47
1/0020004/09136	Pz. 2543, Sonstige, Straßenverkehrsanlagen 1985m <sup>2</sup> , öffer	01.01.1900			2 997,35	0,00	0,00	0,00	0,00	2 997,35
1/0020004/09137	Pz. 2544, Sonstige, Straßenverkehrsanlagen 327m <sup>2</sup> , öffentl	01.01.1900			493,77	0,00	0,00	0,00	0,00	493,77
1/0020004/09139	Pz. 2545, Sonstige, Straßenverkehrsanlagen 10861m <sup>2</sup> , öffentl	01.01.1900			16 400,11	0,00	0,00	0,00	0,00	16 400,11
1/0020004/09140	Pz. 2545, Sonstige, Verkehrsrandflächen 374m <sup>2</sup> , öffentliche	01.01.1900			564,74	0,00	0,00	0,00	0,00	564,74
1/0020004/09141	Pz. 2546, Sonstige, Straßenverkehrsanlagen 4850m <sup>2</sup> , öffer	01.01.1900			7 323,50	0,00	0,00	0,00	0,00	7 323,50
1/0020004/09142	Pz. 2547, Sonstige, Straßenverkehrsanlagen 5126m <sup>2</sup> , öffer	01.01.1900			7 740,26	0,00	0,00	0,00	0,00	7 740,26
1/0020004/09145	Pz. 2549, Sonstige, Straßenverkehrsanlagen 782m <sup>2</sup> , öffentl	01.01.1900			1 180,82	0,00	0,00	0,00	0,00	1 180,82
1/0020004/09146	Pz. 2550, Sonstige, Straßenverkehrsanlagen 9233m <sup>2</sup> , öffer	01.01.1900			13 941,83	0,00	0,00	0,00	0,00	13 941,83
1/0020004/09147	Pz. 2551, Sonstige, Straßenverkehrsanlagen 10872m <sup>2</sup> , öffentl	01.01.1900			16 416,72	0,00	0,00	0,00	0,00	16 416,72
1/0020004/09148	Pz. 2552/1, Sonstige, Straßenverkehrsanlagen 4976m <sup>2</sup> , öffentl	01.01.1900			7 513,76	0,00	0,00	0,00	0,00	7 513,76
1/0020004/09149	Pz. 2552/2, Sonstige, Straßenverkehrsanlagen 90m <sup>2</sup> , öffentl	01.01.1900			135,90	0,00	0,00	0,00	0,00	135,90
1/0020004/09150	Pz. 2553, Sonstige, Straßenverkehrsanlagen 4656m <sup>2</sup> , öffer	01.01.1900			7 030,56	0,00	0,00	0,00	0,00	7 030,56
1/0020004/09151	Pz. 2554, Sonstige, Straßenverkehrsanlagen 819m <sup>2</sup> , öffentl	01.01.1900			1 236,69	0,00	0,00	0,00	0,00	1 236,69
1/0020004/09152	Pz. 2555, Sonstige, Straßenverkehrsanlagen 11228m <sup>2</sup> , öffentl	01.01.1900			16 954,28	0,00	0,00	0,00	0,00	16 954,28
1/0020004/09153	Pz. 2556, Sonstige, Straßenverkehrsanlagen 1843m <sup>2</sup> , öffer	01.01.1900			2 782,93	0,00	0,00	0,00	0,00	2 782,93

Ansatz MVAG Konto	Bezeichnung	Inbetrieb- nahme	RND	ND	Buchwert 31.12.2021	Zugänge/ + Umbuchungen	Abgänge/ -	Wertaufholung+/ Wertminderung-	Abschreibung	Buchwert 31.12.2022
1/0020004/09154	Pz. 2557, Sonstige, Straßenverkehrsanlagen 6577m <sup>2</sup> , öff	01.01.1900			9 931,27	0,00	0,00	0,00	0,00	9 931,27
1/0020004/09155	Pz. 2558, Sonstige, Straßenverkehrsanlagen 2397m <sup>2</sup> , öff	01.01.1900			3 619,47	0,00	0,00	0,00	0,00	3 619,47
1/0020004/09156	Pz. 2559, Sonstige, Straßenverkehrsanlagen 14m <sup>2</sup> , öffentl	01.01.1900			21,14	0,00	0,00	0,00	0,00	21,14
1/0020004/09157	Pz. 2560, Sonstige, Straßenverkehrsanlagen 6896m <sup>2</sup> , öff	01.01.1900			10 412,96	0,00	0,00	0,00	0,00	10 412,96
1/0020004/09158	Pz. 2561, Sonstige, Straßenverkehrsanlagen 3209m <sup>2</sup> , öff	01.01.1900			4 845,59	0,00	0,00	0,00	0,00	4 845,59
1/0020004/09159	Pz. 2562, Sonstige, Straßenverkehrsanlagen 6462m <sup>2</sup> , öff	01.01.1900			9 757,62	0,00	0,00	0,00	0,00	9 757,62
1/0020004/09160	Pz. 2563, Sonstige, Straßenverkehrsanlagen 3139m <sup>2</sup> , öff	01.01.1900			4 739,89	0,00	0,00	0,00	0,00	4 739,89
1/0020004/09161	Pz. 2564, Sonstige, Straßenverkehrsanlagen 4096m <sup>2</sup> , öff	01.01.1900			6 184,96	0,00	0,00	0,00	0,00	6 184,96
1/0020004/09162	Pz. 2565, Sonstige, Straßenverkehrsanlagen 2769m <sup>2</sup> , öff	01.01.1900			4 181,19	0,00	0,00	0,00	0,00	4 181,19
1/0020004/09163	Pz. 2566, Sonstige, Straßenverkehrsanlagen 2046m <sup>2</sup> , öff	01.01.1900			3 089,46	0,00	0,00	0,00	0,00	3 089,46
1/0020004/09164	Pz. 2567, Sonstige, Straßenverkehrsanlagen 2567m <sup>2</sup> , öff	01.01.1900			3 876,17	0,00	0,00	0,00	0,00	3 876,17
1/0020004/09165	Pz. 2568, Sonstige, Straßenverkehrsanlagen 355m <sup>2</sup> , öffentl	01.01.1900			536,05	0,00	0,00	0,00	0,00	536,05
1/0020004/09166	Pz. 2569, Sonstige, Straßenverkehrsanlagen 2830m <sup>2</sup> , öff	01.01.1900			4 273,30	0,00	0,00	0,00	0,00	4 273,30
1/0020004/09167	Pz. 2570, Sonstige, Straßenverkehrsanlagen 2070m <sup>2</sup> , öff	01.01.1900			3 125,70	0,00	0,00	0,00	0,00	3 125,70
1/0020004/09168	Pz. 2571, Sonstige, Straßenverkehrsanlagen 2507m <sup>2</sup> , öff	01.01.1900			3 785,57	0,00	0,00	0,00	0,00	3 785,57
1/0020004/09169	Pz. 2572, Sonstige, Straßenverkehrsanlagen 3307m <sup>2</sup> , öff	01.01.1900			4 993,57	0,00	0,00	0,00	0,00	4 993,57
1/0020004/09170	Pz. 2573, Sonstige, Straßenverkehrsanlagen 4762m <sup>2</sup> , öff	01.01.1900			7 190,62	0,00	0,00	0,00	0,00	7 190,62
1/0020004/09171	Pz. 2574, Sonstige, Straßenverkehrsanlagen 9288m <sup>2</sup> , öff	01.01.1900			14 024,88	0,00	0,00	0,00	0,00	14 024,88
1/0020004/09172	Pz. 2575, Sonstige, Straßenverkehrsanlagen 5316m <sup>2</sup> , öff	01.01.1900			8 027,16	0,00	0,00	0,00	0,00	8 027,16
1/0020004/09173	Pz. 2576, Sonstige, Straßenverkehrsanlagen 6239m <sup>2</sup> , öff	01.01.1900			9 420,89	0,00	0,00	0,00	0,00	9 420,89
1/0020004/09174	Pz. 2578/1, Sonstige, Straßenverkehrsanlagen 1281m <sup>2</sup> , öff	01.01.1900			1 934,31	0,00	0,00	0,00	0,00	1 934,31
1/0020004/09175	Pz. 2578/2, Sonstige, Straßenverkehrsanlagen 701m <sup>2</sup> , öff	01.01.1900			1 058,51	0,00	0,00	0,00	0,00	1 058,51
1/0020004/09177	Pz. 2579/3, Sonstige, Verkehrsrandflächen 302m <sup>2</sup> , öffentl	01.01.1900			456,02	0,00	0,00	0,00	0,00	456,02
1/0020004/09178	Pz. 2580, Sonstige, Straßenverkehrsanlagen 10937m <sup>2</sup> , öff	01.01.1900			16 514,87	0,00	0,00	0,00	0,00	16 514,87
1/0020004/09179	Pz. 2581, Sonstige, Straßenverkehrsanlagen 2214m <sup>2</sup> , öff	01.01.1900			3 343,14	0,00	0,00	0,00	0,00	3 343,14
1/0020004/09180	Pz. 2582, Sonstige, Straßenverkehrsanlagen 636m <sup>2</sup> , öffentl	01.01.1900			960,36	0,00	0,00	0,00	0,00	960,36
1/0020004/09181	Pz. 2583, Sonstige, Straßenverkehrsanlagen 11967m <sup>2</sup> , öff	01.01.1900			18 070,17	0,00	0,00	0,00	0,00	18 070,17
1/0020004/09183	Pz. 2588/2, Sonstige, Straßenverkehrsanlagen 303m <sup>2</sup> , öff	01.01.1900			457,53	0,00	0,00	0,00	0,00	457,53
1/0020004/09184	Pz. 2588/3, Sonstige, Straßenverkehrsanlagen 357m <sup>2</sup> , öff	01.01.1900			539,07	0,00	0,00	0,00	0,00	539,07
1/0020004/09185	Pz. 2588/4, Sonstige, Straßenverkehrsanlagen 3106m <sup>2</sup> , öff	01.01.1900			4 690,06	0,00	0,00	0,00	0,00	4 690,06
1/0020004/09186	Pz. 2588/5, Sonstige, Straßenverkehrsanlagen 107m <sup>2</sup> , öff	01.01.1900			161,57	0,00	0,00	0,00	0,00	161,57
1/0020004/09187	Pz. 2588/6, Sonstige, Straßenverkehrsanlagen 230m <sup>2</sup> , öff	01.01.1900			347,30	0,00	0,00	0,00	0,00	347,30
1/0020004/09188	Pz. 2588/7, Sonstige, Straßenverkehrsanlagen 156m <sup>2</sup> , öff	01.01.1900			235,56	0,00	0,00	0,00	0,00	235,56
1/0020004/09189	Pz. 2589/3, Sonstige, Straßenverkehrsanlagen 6733m <sup>2</sup> , öff	01.01.1900			10 166,83	0,00	0,00	0,00	0,00	10 166,83
1/0020004/09190	Pz. 2590/2, Sonstige, Straßenverkehrsanlagen 288m <sup>2</sup> , öff	01.01.1900			434,88	0,00	0,00	0,00	0,00	434,88
1/0020004/09192	Pz. 2592, Bauflächen, Straßenverkehrsanlagen 58m <sup>2</sup> , öff	01.01.1900			87,58	0,00	0,00	0,00	0,00	87,58
1/0020004/09193	Pz. 2592, Sonstige, Straßenverkehrsanlagen 3881m <sup>2</sup> , öff	01.01.1900			5 860,31	0,00	0,00	0,00	0,00	5 860,31
1/0020004/09195	Pz. 2593/1, Sonstige, Straßenverkehrsanlagen 1653m <sup>2</sup> , öff	01.01.1900			2 496,03	0,00	0,00	0,00	0,00	2 496,03
1/0020004/09196	Pz. 2593/4, Sonstige, Straßenverkehrsanlagen 938m <sup>2</sup> , öff	01.01.1900			1 416,38	0,00	0,00	0,00	0,00	1 416,38



Ansatz MVAG Konto	Bezeichnung	Inbetrieb- nahme	RND	ND	Buchwert 31.12.2021	Zugänge/ + Umbuchungen -	Abgänge/	Wertaufholung+/ Wertminderung-	Abschreibung	Buchwert 31.12.2022
1/0020004/09197	Pz. 2595/2, Sonstige, Straßenverkehrsanlagen 943m <sup>2</sup> , öffel	01.01.1900			1 423,93	0,00	0,00	0,00	0,00	1 423,93
1/0020004/09198	Pz. 2595/3, Sonstige, Straßenverkehrsanlagen 800m <sup>2</sup> , öffel	01.01.1900			1 208,00	0,00	0,00	0,00	0,00	1 208,00
1/0020004/09199	Pz. 2595/4, Sonstige, Straßenverkehrsanlagen 3258m <sup>2</sup> , öffi	01.01.1900			4 919,58	0,00	0,00	0,00	0,00	4 919,58
1/0020004/09200	Pz. 2595/4, Sonstige, Verkehrsrandflächen 526m <sup>2</sup> , öffentlic	01.01.1900			794,26	0,00	0,00	0,00	0,00	794,26
1/0020004/09201	Pz. 2595/5, Sonstige, Verkehrsrandflächen 289m <sup>2</sup> , öffentlic	01.01.1900			436,39	0,00	0,00	0,00	0,00	436,39
1/0020004/09202	Pz. 2598/3, Sonstige Verkehrsrandflächen 221m <sup>2</sup> , Wienersti	01.01.1900			333,71	0,00	0,00	0,00	0,00	333,71
1/0020004/09203	Pz. 2598/6, Sonstige, Straßenverkehrsanlagen 1220m <sup>2</sup> , öffi	01.01.1900			1 842,20	0,00	0,00	0,00	0,00	1 842,20
1/0020004/09204	Pz. 2598/8, Sonstige, Straßenverkehrsanlagen 1775m <sup>2</sup> , öffi	01.01.1900			2 680,25	0,00	0,00	0,00	0,00	2 680,25
1/0020004/09205	Pz. 2599, Sonstige, Straßenverkehrsanlagen 250m <sup>2</sup> , öffentli	01.01.1900			377,50	0,00	0,00	0,00	0,00	377,50
1/0020004/09207	Pz. 2600/2, Sonstige, Straßenverkehrsanlagen 195m <sup>2</sup> , öffel	01.01.1900			294,45	0,00	0,00	0,00	0,00	294,45
1/0020004/09210	Pz. 2601/1, Sonstige, Straßenverkehrsanlagen 10749m <sup>2</sup> , öi	01.01.1900			16 230,99	0,00	0,00	0,00	0,00	16 230,99
1/0020004/09211	Pz. 2601/1, Sonstige, Verkehrsrandflächen 3165m <sup>2</sup> , öffentli	01.01.1900			4 779,15	0,00	0,00	0,00	0,00	4 779,15
1/0020004/09213	Pz. 2602, Sonstige, Straßenverkehrsanlagen 1352m <sup>2</sup> , öffer	01.01.1900			2 041,52	0,00	0,00	0,00	0,00	2 041,52
1/0020004/09214	Pz. 2602, Sonstige, Verkehrsrandflächen 723m <sup>2</sup> , öffentliche	01.01.1900			1 091,73	0,00	0,00	0,00	0,00	1 091,73
1/0020004/09216	Pz. 2603/1, Sonstige, Straßenverkehrsanlagen 6732m <sup>2</sup> , öffi	01.01.1900			10 181,93	0,00	0,00	0,00	0,00	10 181,93
1/0020004/09217	Pz. 2603/1, Sonstige, Verkehrsrandflächen 3576m <sup>2</sup> , öffentli	01.01.1900			5 383,15	0,00	0,00	0,00	0,00	5 383,15
1/0020004/09218	Pz. 2604, Sonstige, Straßenverkehrsanlagen 1390m <sup>2</sup> , öffer	01.01.1900			2 098,90	0,00	0,00	0,00	0,00	2 098,90
1/0020004/09219	Pz. 2605, Sonstige, Straßenverkehrsanlagen 108m <sup>2</sup> , öffentli	01.01.1900			163,08	0,00	0,00	0,00	0,00	163,08
1/0020004/09220	Pz. 2605, Sonstige, Verkehrsrandflächen 429m <sup>2</sup> , öffentliche	01.01.1900			647,79	0,00	0,00	0,00	0,00	647,79
1/0020004/09222	Pz. 2606, Sonstige, Straßenverkehrsanlagen 7081m <sup>2</sup> , öffer	01.01.1900			10 674,19	0,00	0,00	27,18	0,00	10 701,37
1/0020004/09223	Pz. 2606, Sonstige, Verkehrsrandflächen 1728m <sup>2</sup> , öffentlich	01.01.1900			2 603,24	0,00	0,00	0,00	0,00	2 603,24
1/0020004/09224	Pz. 2607, Sonstige, Verkehrsrandflächen 1935m <sup>2</sup> , öffentlich	01.01.1900			2 921,85	0,00	0,00	0,00	0,00	2 921,85
1/0020004/09225	Pz. 2608, Sonstige, Straßenverkehrsanlagen 1278m <sup>2</sup> , öffer	01.01.1900			1 929,78	0,00	0,00	0,00	0,00	1 929,78
1/0020004/09227	Pz. 2609/1, Sonstige, Straßenverkehrsanlagen 12827m <sup>2</sup> , öi	01.01.1900			19 368,77	0,00	0,00	0,00	0,00	19 368,77
1/0020004/09228	Pz. 2609/1, Sonstige, Verkehrsrandflächen 2937m <sup>2</sup> , öffentli	01.01.1900			4 434,87	0,00	0,00	0,00	0,00	4 434,87
1/0020004/09229	Pz. 2610, Sonstige, Verkehrsrandflächen 2040m <sup>2</sup> , öffentlich	01.01.1900			3 080,40	0,00	0,00	0,00	0,00	3 080,40
1/0020004/09230	Pz. 2611, Sonstige, Verkehrsrandflächen 348m <sup>2</sup> , öffentliche	01.01.1900			525,48	0,00	0,00	0,00	0,00	525,48
1/0020004/09231	Pz. 2612, Sonstige, Straßenverkehrsanlagen 2591m <sup>2</sup> , öffer	01.01.1900			3 912,41	0,00	0,00	0,00	0,00	3 912,41
1/0020004/09232	Pz. 2613/1, Sonstige, Straßenverkehrsanlagen 1634m <sup>2</sup> , öffi	01.01.1900			2 467,34	0,00	0,00	0,00	0,00	2 467,34
1/0020004/09233	Pz. 2613/3, Sonstige, Straßenverkehrsanlagen 2273m <sup>2</sup> , öffi	01.01.1900			3 432,23	0,00	0,00	0,00	0,00	3 432,23
1/0020004/09234	Pz. 2614/1, Sonstige, Straßenverkehrsanlagen 3312m <sup>2</sup> , öffi	01.01.1900			5 001,12	0,00	0,00	0,00	0,00	5 001,12
1/0020004/09235	Pz. 2614/2, Sonstige, Straßenverkehrsanlagen 1186m <sup>2</sup> , öffi	01.01.1900			1 790,86	0,00	0,00	0,00	0,00	1 790,86
1/0020004/09236	Pz. 2615, Sonstige, Straßenverkehrsanlagen 1241m <sup>2</sup> , öffer	01.01.1900			1 873,91	0,00	0,00	0,00	0,00	1 873,91
1/0020004/09237	Pz. 2616, Sonstige, Straßenverkehrsanlagen 4197m <sup>2</sup> , öffer	01.01.1900			6 337,47	0,00	0,00	0,00	0,00	6 337,47
1/0020004/09238	Pz. 2617/1, Sonstige, Straßenverkehrsanlagen 381m <sup>2</sup> , öffel	01.01.1900			575,31	0,00	0,00	0,00	0,00	575,31
1/0020004/09239	Pz. 2617/2, Sonstige, Straßenverkehrsanlagen 420m <sup>2</sup> , öffel	01.01.1900			634,20	0,00	0,00	0,00	0,00	634,20
1/0020004/09240	Pz. 2618, Sonstige, Straßenverkehrsanlagen 865m <sup>2</sup> , öffentli	01.01.1900			1 306,15	0,00	0,00	0,00	0,00	1 306,15
1/0020004/09241	Pz. 2619, Sonstige, Straßenverkehrsanlagen 460m <sup>2</sup> , öffentli	01.01.1900			694,60	0,00	0,00	0,00	0,00	694,60
1/0020004/09242	Pz. 2620, Sonstige, Straßenverkehrsanlagen 1577m <sup>2</sup> , öffer	01.01.1900			2 381,27	0,00	0,00	0,00	0,00	2 381,27

Ansatz MVAG Konto	Bezeichnung	Inbetrieb- nahme	RND	ND	Buchwert 31.12.2021	Zugänge/ + Umbuchungen	Abgänge/ -	Wertaufholung+/ Wertminderung-	Abschreibung	Buchwert 31.12.2022
1/0020004/09243	Pz. 2622, Sonstige, Straßenverkehrsanlagen 75m <sup>2</sup> , öffentl	01.01.1900			113,25	0,00	0,00	0,00	0,00	113,25
1/0020004/09244	Pz. 2623, Sonstige, Straßenverkehrsanlagen 889m <sup>2</sup> , öffentl	01.01.1900			1 342,39	0,00	0,00	0,00	0,00	1 342,39
1/0020004/09245	Pz. 2624, Sonstige, Straßenverkehrsanlagen 1698m <sup>2</sup> , öffentl	01.01.1900			2 557,94	0,00	0,00	6,04	0,00	2 563,98
1/0020004/09246	Pz. 2625, Sonstige, Straßenverkehrsanlagen 2192m <sup>2</sup> , öffentl	01.01.1900			3 309,92	0,00	0,00	0,00	0,00	3 309,92
1/0020004/09247	Pz. 2626, Sonstige, Straßenverkehrsanlagen 301m <sup>2</sup> , öffentl	01.01.1900			366,93	0,00	0,00	87,58	0,00	454,51
1/0020004/09248	Pz. 2627, Sonstige, Straßenverkehrsanlagen 237m <sup>2</sup> , öffentl	01.01.1900			357,87	0,00	0,00	0,00	0,00	357,87
1/0020004/09249	Pz. 2628/1, Sonstige, Straßenverkehrsanlagen 1370m <sup>2</sup> , öffentl	01.01.1900			2 068,70	0,00	0,00	0,00	0,00	2 068,70
1/0020004/09250	Pz. 2628/2, Sonstige Verkehrsrandflächen 580m <sup>2</sup> , öffentlich	01.01.1900			875,80	0,00	0,00	0,00	0,00	875,80
1/0020004/09252	Pz. 2631/1, Sonstige, Straßenverkehrsanlagen 507m <sup>2</sup> , öffentl	01.01.1900			765,57	0,00	0,00	0,00	0,00	765,57
1/0020004/09265	Pz. 2638/11, Sonstige, Straßenverkehrsanlagen 4733m <sup>2</sup> , öffentl	01.01.1900			7 146,83	0,00	0,00	0,00	0,00	7 146,83
1/0020004/09266	Pz. 2639/3, Sonstige, Straßenverkehrsanlagen 873m <sup>2</sup> , öffentl	01.01.1900			1 318,23	0,00	0,00	0,00	0,00	1 318,23
1/0020004/09267	Pz. 2643, Sonstige, Straßenverkehrsanlagen 1090m <sup>2</sup> , öffentl	01.01.1900			1 645,90	0,00	0,00	0,00	0,00	1 645,90
1/0020004/09268	Pz. 2644, Sonstige, Straßenverkehrsanlagen 483m <sup>2</sup> , öffentl	01.01.1900			729,33	0,00	0,00	0,00	0,00	729,33
1/0020004/09269	Pz. 2645, Sonstige, Straßenverkehrsanlagen 70m <sup>2</sup> , öffentl	01.01.1900			105,70	0,00	0,00	0,00	0,00	105,70
1/0020004/09270	Pz. 2649, Sonstige Straßenverkehrsanlagen 1.424,00 m <sup>2</sup> , öffentl	01.01.1900			2 150,24	0,00	0,00	0,00	0,00	2 150,24
1/0020004/09271	Pz. 2662, Sonstige, Verkehrsrandflächen 110m <sup>2</sup> , öffentliche	01.01.1900			166,10	0,00	0,00	0,00	0,00	166,10
1/0020004/09275	Pz. 2703, Sonstige, Straßenverkehrsanlagen 459m <sup>2</sup> , öffentl	01.01.1900			693,09	0,00	0,00	0,00	0,00	693,09
1/0020004/09276	Pz. 294, Sonstige, Straßenverkehrsanlagen 29m <sup>2</sup> , öffentlich	01.01.1900			43,79	0,00	0,00	0,00	0,00	43,79
1/0020004/09277	Pz. 331/1, Sonstige, Straßenverkehrsanlagen 77m <sup>2</sup> , öffentl	01.01.1900			116,27	0,00	0,00	0,00	0,00	116,27
1/0020004/09279	Pz. 353, Sonstige, Straßenverkehrsanlagen 1178m <sup>2</sup> , öffentl	01.01.1900			1 778,78	0,00	0,00	0,00	0,00	1 778,78
1/0020004/09281	Pz. 371, Sonstige, Straßenverkehrsanlagen 13m <sup>2</sup> , öffentlich	01.01.1900			19,63	0,00	0,00	0,00	0,00	19,63
1/0020004/09282	Pz. 372/1, Sonstige, Straßenverkehrsanlagen 186m <sup>2</sup> , öffentl	01.01.1900			280,86	0,00	0,00	0,00	0,00	280,86
1/0020004/09283	Pz. 423/4, Sonstige, Straßenverkehrsanlagen 429m <sup>2</sup> , öffentl	01.01.1900			647,79	0,00	0,00	0,00	0,00	647,79
1/0020004/09288	Pz. 424/7, Sonstige, Straßenverkehrsanlagen 475m <sup>2</sup> , öffentl	01.01.1900			717,25	0,00	0,00	0,00	0,00	717,25
1/0020004/09294	Pz. 455/6, Sonstige, Straßenverkehrsanlagen 1231m <sup>2</sup> , öffentl	01.01.1900			1 858,81	0,00	0,00	0,00	0,00	1 858,81
1/0020004/09295	Pz. 474, Sonstige, Straßenverkehrsanlagen 43m <sup>2</sup> , öffentlich	01.01.1900			64,93	0,00	0,00	0,00	0,00	64,93
1/0020004/09297	Pz. 555, Sonstige, Straßenverkehrsanlagen 30m <sup>2</sup> , öffentlich	01.01.1900			45,30	0,00	0,00	0,00	0,00	45,30
1/0020004/09307	Pz. 571/2, Sonstige, Straßenverkehrsanlagen 436m <sup>2</sup> , öffentl	01.01.1900			658,36	0,00	0,00	0,00	0,00	658,36
1/0020004/09309	Pz. 573/4, Sonstige, Straßenverkehrsanlagen 82m <sup>2</sup> , öffentl	01.01.1900			123,82	0,00	0,00	0,00	0,00	123,82
1/0020004/09320	Pz. 719/3, Sonstige, Straßenverkehrsanlagen 368m <sup>2</sup> , öffentl	01.01.1900			555,68	0,00	0,00	0,00	0,00	555,68
1/0020004/09326	Pz. 735/2, Sonstige, Straßenverkehrsanlagen 486m <sup>2</sup> , öffentl	01.01.1900			733,86	0,00	0,00	0,00	0,00	733,86
1/0020004/09329	Pz. 736/2, Sonstige, Straßenverkehrsanlagen 214m <sup>2</sup> , öffentl	01.01.1900			323,14	0,00	0,00	0,00	0,00	323,14
1/0020004/09331	Pz. 760/1, Sonstige, Straßenverkehrsanlagen 686m <sup>2</sup> , öffentl	01.01.1900			1 035,86	0,00	0,00	0,00	0,00	1 035,86
1/0020004/09334	Pz. 822/3, Sonstige, Straßenverkehrsanlagen 379m <sup>2</sup> , öffentl	01.01.1900			572,29	0,00	0,00	0,00	0,00	572,29
1/0020004/09343	Pz. 926/1, Sonstige, Straßenverkehrsanlagen 447m <sup>2</sup> , öffentl	01.01.1900			674,97	0,00	0,00	0,00	0,00	674,97
1/0020004/09344	Pz. 976, Sonstige, Straßenverkehrsanlagen 580m <sup>2</sup> , öffentl	01.01.1900			875,80	0,00	0,00	0,00	0,00	875,80
1/0020004/09347	Pz. 978/1, Sonstige, Straßenverkehrsanlagen 875m <sup>2</sup> , öffentl	01.01.1900			1 321,25	0,00	0,00	0,00	0,00	1 321,25
1/0020004/09461	Pz. 563, Sonstige, Straßenverkehrsanlagen 921m <sup>2</sup> , öffentl	01.01.1900			1 390,71	0,00	0,00	0,00	0,00	1 390,71
1/0020004/09462	Pz. 2674 u. 2263 davon 405m <sup>2</sup>	30.01.2019			2 430,00	0,00	0,00	0,00	0,00	2 430,00

Ansatz MVAG Konto	Bezeichnung	Inbetrieb- nahme	RND	ND	Buchwert 31.12.2021	Zugänge/ + Umbuchungen -	Abgänge/	Wertaufholung+/ Wertminderung-	Abschreibung	Buchwert 31.12.2022
1/0020004/09463	Pz. 1510/152, Sonstige, Straßenverkehrsanlagen 61m <sup>2</sup> , öff	31.12.2020			92,11	0,00	0,00	0,00	0,00	92,11
1/0020004/09465	Pz. 209, Sonstige, Straßenverkehrsanlagen 25m <sup>2</sup>	26.04.2022			0,00	3 434,67	0,00	0,00	0,00	3 434,67
1/0030001/08548	Pz. 1382/1, landwirtschaftlich genutzte Grundflächen, Verb	01.01.1900			22 042,64	0,00	0,00	0,00	0,00	22 042,64
1/0030001/08939	Pz. 2008/1, Sonstige, Verkehrsrandflächen 2451m <sup>2</sup> , öffentli	01.01.1900			3 701,01	0,00	0,00	0,00	0,00	3 701,01
1/0030001/08940	Pz. 2030/5, Sonstige Verkehrsrandflächen 36m <sup>2</sup> , öffentliche	01.01.1900			54,36	0,00	0,00	0,00	0,00	54,36
3/0040001/02744	Straßenbau 2016	31.12.2016	26,5	33,0	768 398,97	0,00	0,00	0,00	27 941,78	740 457,19
3/0040001/02745	Straßenbau 2015	31.12.2015	25,5	33,0	718 391,95	0,00	0,00	0,00	27 109,13	691 282,82
3/0040001/02746	Straßenbau 2014	31.12.2014	24,5	33,0	678 655,26	0,00	0,00	0,00	26 613,93	652 041,33
3/0040001/02747	Straßenbau 2013	31.12.2013	23,5	33,0	670 570,47	0,00	0,00	0,00	27 370,22	643 200,25
3/0040001/02748	Straßenbau 2012	31.12.2012	22,5	33,0	529 570,74	0,00	0,00	0,00	22 534,93	507 035,81
3/0040001/02749	Straßenbau 2011	31.12.2011	21,5	33,0	586 482,07	0,00	0,00	0,00	26 065,87	560 416,20
3/0040001/02750	Straßenbau 2010	31.12.2010	20,5	33,0	501 057,52	0,00	0,00	0,00	23 305,00	477 752,52
3/0040001/02751	Straßenbau 2009	31.12.2009	19,5	33,0	312 084,07	0,00	0,00	0,00	15 223,61	296 860,46
3/0040001/02752	Straßenbau 2008	31.12.2008	18,5	33,0	553 632,40	0,00	0,00	0,00	28 391,41	525 240,99
3/0040001/02753	Straßenbau 2007	31.12.2007	17,5	33,0	261 317,50	0,00	0,00	0,00	14 125,27	247 192,23
3/0040001/02754	Straßenbau 2006	31.12.2006	16,5	33,0	309 639,01	0,00	0,00	0,00	17 693,66	291 945,35
3/0040001/02755	Straßenbau 2005	31.12.2006	16,5	33,0	452 454,08	0,00	0,00	0,00	25 854,52	426 599,56
3/0040001/02756	Straßenbau 2004	31.12.2004	14,5	33,0	558 516,38	0,00	0,00	0,00	36 033,31	522 483,07
3/0040001/02757	Straßenbau 2003	31.12.2003	13,5	33,0	455 785,76	0,00	0,00	0,00	31 433,50	424 352,26
3/0040001/02758	Straßenbau 2002	31.12.2002	12,5	33,0	530 895,54	0,00	0,00	0,00	39 325,60	491 569,94
3/0040001/02759	Straßenbau 2001	31.12.2001	11,5	33,0	606 213,65	0,00	0,00	0,00	48 497,09	557 716,56
3/0040001/02760	Straßenbau 2000	31.12.2000	10,5	33,0	322 505,40	0,00	0,00	0,00	28 043,95	294 461,45
3/0040001/02761	Straßenbau 1999	31.12.1999	9,5	33,0	331 611,59	0,00	0,00	0,00	31 582,06	300 029,53
3/0040001/02762	Straßenbau 1998	31.12.1998	8,5	33,0	243 476,50	0,00	0,00	0,00	25 629,11	217 847,39
3/0040001/02763	Straßenbau 1997	31.12.1997	7,5	33,0	207 693,87	0,00	0,00	0,00	24 434,57	183 259,30
3/0040001/02764	Straßenbau 1996	31.12.1996	6,5	33,0	121 377,46	0,00	0,00	0,00	16 183,66	105 193,80
3/0040001/02765	Straßenbau 1995	31.12.1995	5,5	33,0	118 218,46	0,00	0,00	0,00	18 187,46	100 031,00
3/0040001/02766	Straßenbau 1994	31.12.1994	4,5	33,0	122 186,38	0,00	0,00	0,00	22 215,71	99 970,67
3/0040001/02767	Straßenbau 1993	31.12.1993	3,5	33,0	177 214,60	0,00	0,00	0,00	39 381,02	137 833,58
3/0040001/02768	Straßenbau 1992	31.12.1992	2,5	33,0	62 383,14	0,00	0,00	0,00	17 823,75	44 559,39
3/0040001/02769	Straßenbau 1991	31.12.1991	1,5	33,0	68 245,34	0,00	0,00	0,00	27 298,14	40 947,20
3/0040001/02770	Straßenbau 1990	31.12.1990	0,5	33,0	23 966,33	0,00	0,00	0,00	15 977,55	7 988,78
3/0040001/02771	Straßenbau 1989	31.12.1989	0,0	33,0	7 960,33	0,00	0,00	0,00	7 960,33	0,00
3/0040001/02772	Straßenbau 1988	31.12.1988	0,0	33,0	0,00	0,00	0,00	0,00	0,00	0,00
3/0040001/02773	Straßenbau 1987	31.12.1987	0,0	33,0	0,00	0,00	0,00	0,00	0,00	0,00
3/0040001/02774	Straßenbau 1986	31.12.1986	0,0	33,0	0,00	0,00	0,00	0,00	0,00	0,00
3/0040001/02775	Straßenbau 1985	31.12.1985	0,0	33,0	0,00	0,00	0,00	0,00	0,00	0,00
3/0040001/02776	Straßenbau 1984	31.12.1984	0,0	33,0	0,00	0,00	0,00	0,00	0,00	0,00
3/0040001/04811	Straßenbau 2017	31.12.2016	26,5	33,0	844 968,79	0,00	0,00	0,00	30 726,14	814 242,65

Ansatz MVAG Konto	Bezeichnung	Inbetrieb- nahme	RND	ND	Buchwert 31.12.2021	Zugänge/ + Umbuchungen -	Abgänge/	Wertaufholung+/ Wertminderung-	Abschreibung	Buchwert 31.12.2022
3/0040001/04909	Straßenbau 2018	31.12.2018	28,5	33,0	1 258 043,09	0,00	0,00	0,00	42 645,53	1 215 397,56
3/0040001/07054	Lärmschutzdamm L9 Umfahrung Gänserndorf Süd 2018	01.08.2018	28,5	33,0	128 207,89	0,00	0,00	0,00	0,00	128 207,89
3/0040001/07061	Kreisverkehr GF Süd Safariparksäulen	01.09.2018	28,5	33,0	22 627,36	0,00	0,00	0,00	767,03	21 860,33
3/0040001/09417	Straßenbau 2019	30.06.2019	29,0	33,0	968 502,46	0,00	0,00	0,00	32 283,42	936 219,04
3/0040001/09736	Straßenbau 2020	27.12.2019	30,0	33,0	586 730,09	0,00	0,00	0,00	18 926,78	567 803,31
3/0040001/09741	Lärmschutzdamm L9 Umfahrung Gänserndorf Süd 2020	11.11.2020	30,5	33,0	137 105,99	0,00	0,00	0,00	4 352,57	132 753,42
3/0040001/09743	Straßenbau 2021	31.12.2021	31,5	33,0	776 446,52	13 339,29	0,00	0,00	24 593,48	765 192,33
3/0040001/09748	Straßenbau 2022	31.12.2022	32,5	33,0	0,00	993 028,11	0,00	0,00	15 045,88	977 982,23
3/0040002/02781	Güterwege 2016	31.12.2016	3,5	10,0	6 578,82	0,00	0,00	0,00	1 461,96	5 116,86
3/0040002/02782	Güterwege 2015	31.12.2015	2,5	10,0	7 305,64	0,00	0,00	0,00	2 087,33	5 218,31
3/0040002/02783	Güterwege 2014	31.12.2014	1,5	10,0	3 878,71	0,00	0,00	0,00	1 551,48	2 327,23
3/0040002/02784	Güterwege 2013	31.12.2013	0,5	10,0	2 348,06	0,00	0,00	0,00	1 565,37	782,69
3/0040002/02785	Güterwege 2012	31.12.2012	0,0	10,0	720,29	0,00	0,00	0,00	720,29	0,00
3/0040002/02786	Güterwege 2011	31.12.2011	0,0	10,0	0,00	0,00	0,00	0,00	0,00	0,00
3/0040002/02787	Güterwege 2010	31.12.2010	0,0	10,0	0,00	0,00	0,00	0,00	0,00	0,00
3/0040002/02788	Güterwege 2009	31.12.2009	0,0	10,0	0,00	0,00	0,00	0,00	0,00	0,00
3/0040002/04812	Güterwege 2017	31.12.2016	3,5	10,0	4 953,46	0,00	0,00	0,00	1 100,77	3 852,69
3/0040002/04910	Güterwege 2018	31.12.2018	5,5	10,0	13 700,38	0,00	0,00	0,00	2 107,75	11 592,63
3/0040002/09419	Güterwege 2019	30.06.2019	6,0	10,0	8 064,80	0,00	0,00	0,00	1 152,11	6 912,69
3/0040002/09772	Güterwege 2020	27.12.2019	7,0	10,0	51 307,88	0,00	0,00	0,00	6 413,49	44 894,39
3/0040002/09774	Güterwege 2021	31.12.2021	8,5	10,0	12 628,33	1 260,07	0,00	0,00	1 461,94	12 426,46
3/0040002/09776	Güterwege 2022	31.12.2022	9,5	10,0	0,00	10 450,10	0,00	0,00	522,51	9 927,59
3/0040004/04882	Ehart Steg	30.06.2019	36,0	40,0	19 122,52	0,00	0,00	0,00	516,82	18 605,70
3/0040006/02667	Kinosteg Errichtung 2016	21.12.2016	33,5	40,0	358 346,49	0,00	0,00	0,00	10 386,85	347 959,64
3/0040006/09555	Errichtung Ehartsteg	20.10.2023			0,00	4 730,48	0,00	0,00	0,00	4 730,48
3/0040008/07063	Einfriedung Lagerhausstraße zum ÖBB Parkplatz	31.12.2018	15,5	20,0	22 322,88	0,00	0,00	0,00	1 352,90	20 969,98
3/0040012/02140	Bewegungsarena Lauf- u. Gehwege Markierungssystem 2C	05.05.2015	7,0	15,0	13 741,72	0,00	0,00	0,00	1 717,72	12 024,00
3/0040012/07055	Bewegungsarena Lauf- u. Gehwege Markierungssystem 2C	22.11.2018	10,5	15,0	1 927,49	0,00	0,00	0,00	167,61	1 759,88
3/0040013/02141	Hundeauslaufplatz sonst. Grundstückseinrichtungen	01.07.2013	23,5	33,0	11 559,69	0,00	0,00	0,00	471,82	11 087,87
3/0040013/02142	Hundeauslaufplatz Süd sonst. Grundstückseinrichtungen	01.07.2014	24,5	33,0	8 033,69	0,00	0,00	0,00	315,05	7 718,64
5/0040004/02238	Radbrücke Kollerbrücke Errichtung	01.04.2014	31,0	40,0	215 760,00	0,00	0,00	0,00	6 742,50	209 017,50
5/0040008/02270	Schneezäune	21.02.2000	0,0	20,0	0,00	0,00	0,00	0,00	0,00	0,00
<b>1022</b>	<b>Gebäude und Bauten</b>				<b>41 724,31</b>	<b>0,00</b>	<b>0,00</b>	<b>0,00</b>	<b>2 957,69</b>	<b>38 766,62</b>
3/0070002/02132	Buswartehaus Neusiedlerstraße / Silberwaldstraße	31.12.2002	0,0	20,0	239,00	0,00	0,00	0,00	239,00	0,00
3/0070002/02156	Buswartehaus Siedichfürstraße	04.09.2014	11,5	20,0	4 696,50	0,00	0,00	0,00	375,72	4 320,78
3/0070002/04816	Buswartehaus Äußere Jochen Straße	31.12.1999	0,0	20,0	0,00	0,00	0,00	0,00	0,00	0,00
3/0070002/04817	Buswartehaus Neusiedlerstraße bei der Emauskirche	31.12.2002	0,0	20,0	239,00	0,00	0,00	0,00	239,00	0,00
3/0070002/04818	Buswartehaus Fuchsenwaldstraße / Föhrenweg	31.12.2010	7,5	20,0	3 459,90	0,00	0,00	0,00	407,05	3 052,85

Ansatz	MVAG	Bezeichnung	Inbetrieb-	RND	ND	Buchwert	Zugänge/	Abgänge/	Wertaufholung+/	Abschreibung	Buchwert
	Konto		nahme			31.12.2021	+ Umbuchungen -	-	Wertminderung-		31.12.2022
	3/0070002/07060	Buswartehäuser 2021	16.07.2021	18,5	20,0	33 089,91	0,00	0,00	0,00	1 696,92	31 392,99
<b>1024</b>		<b>Sonderanlagen</b>				<b>52 636,26</b>	<b>0,00</b>	<b>0,00</b>	<b>0,00</b>	<b>443,45</b>	<b>52 192,81</b>
	5/0040012/02284	Straßenverkehr Leitsystem (Verkehrszeichen etc.) FESTWI	01.01.2003			47 245,16	0,00	0,00	0,00	0,00	47 245,16
	5/0110003/02637	Riesengänse Stadtverkehr	09.09.2016	8,5	15,0	2 347,21	0,00	0,00	0,00	247,07	2 100,14
	5/0350002/04799	Stromladestation Sportplatz Süd	31.12.2017	14,5	20,0	3 043,89	0,00	0,00	0,00	196,38	2 847,51
<b>1025</b>		<b>Technische Anlagen, Fahrzeuge und Maschinen</b>				<b>0,00</b>	<b>1 758,12</b>	<b>0,00</b>	<b>0,00</b>	<b>175,81</b>	<b>1 582,31</b>
	5/0220001/02322	Rüttelplatte LF80, Husqvarna	06.04.2022	9,0	10,0	0,00	1 758,12	0,00	0,00	175,81	1 582,31
	5/0220002/02296	Schneepflug	01.01.2000	0,0	10,0	0,00	0,00	0,00	0,00	0,00	0,00
	5/0220002/02302	Anhängestreuer Mod. TK 12E	31.01.2003	0,0	10,0	0,00	0,00	0,00	0,00	0,00	0,00
	5/0220002/02318	Fuhrpark Kehrmachine GF-162EI	01.08.2011	0,0	10,0	0,00	0,00	0,00	0,00	0,00	0,00
<b>1026</b>		<b>Amts-, Betriebs- und Geschäftsausstattung</b>				<b>4 429,57</b>	<b>0,00</b>	<b>0,00</b>	<b>0,00</b>	<b>1 141,42</b>	<b>3 288,15</b>
	5/0040009/02442	Schneefangzaun	30.10.2013	0,5	10,0	377,46	0,00	0,00	0,00	251,64	125,82
	5/0040009/02660	Schneefangzaun	02.12.2016	3,5	10,0	1 132,38	0,00	0,00	0,00	251,64	880,74
	5/0040009/04900	Schneefangzaun	18.11.2010	0,0	10,0	0,00	0,00	0,00	0,00	0,00	0,00
	5/0300001/02732	Geschwindigkeitanzeiger GR 42-S Radar	04.06.2012	1,0	12,0	1 023,43	0,00	0,00	0,00	511,72	511,71
	5/0350002/04800	Fahrradservicestation SERVIT Bahnhof	20.03.2017	14,0	20,0	1 896,30	0,00	0,00	0,00	126,42	1 769,88
<b>1311</b>		<b>Investitionszuschüsse von Trägern öffentlichen Rechts</b>				<b>-864 378,40</b>	<b>0,00</b>	<b>178 119,16</b>	<b>0,00</b>	<b>-43 996,90</b>	<b>-998 500,66</b>
	3/0040001/09556	KT Straßenbau 2015	31.12.2015	25,5	33,0	-36 899,26	0,00	0,00	0,00	-1 392,42	-35 506,84
	3/0040001/09557	KT Straßenbau 2014	31.12.2014	24,5	33,0	-68 841,30	0,00	0,00	0,00	-2 699,66	-66 141,64
	3/0040001/09558	KT Straßenbau 2013	31.12.2013	23,5	33,0	-55 954,01	0,00	0,00	0,00	-2 283,84	-53 670,17
	3/0040001/09559	KT Straßenbau 2007	31.12.2007	17,5	33,0	-52 696,97	0,00	0,00	0,00	-2 848,48	-49 848,49
	3/0040001/09560	KT Straßenbau 2006	31.12.2006	16,5	33,0	-10 246,26	0,00	0,00	0,00	-585,50	-9 660,76
	3/0040001/09561	KT Straßenbau 2004	31.12.2004	14,5	33,0	-13 250,22	0,00	0,00	0,00	-854,85	-12 395,37
	3/0040001/09562	KT Straßenbau 2003	31.12.2003	13,5	33,0	-150 663,79	0,00	0,00	0,00	-10 390,61	-140 273,18
	3/0040001/09563	KT Straßenbau 2000	31.12.2000	10,5	33,0	-11 412,54	0,00	0,00	0,00	-992,39	-10 420,15
	3/0040001/09587	KT Straßenbau 2018	31.12.2018	28,5	33,0	-230 297,29	0,00	0,00	0,00	-7 806,69	-222 490,60
	3/0040001/09738	KT Straßenbau 2019	31.12.2019	28,5	32,0	-86 376,69	0,00	0,00	0,00	-2 928,02	-83 448,67
	3/0040001/09739	KT Förderung Land Stadtkern Wettbewerb	31.12.2019	29,5	33,0	-24 954,55	0,00	13 300,00	0,00	-1 039,85	-37 214,70
	3/0040001/09751	KT Errichtung Geh- und Radweg entlang der Landesstraße	19.12.2022	32,5	33,0	0,00	0,00	92 719,16	0,00	-1 404,84	-91 314,32
	3/0040001/09752	KT Errichtung Geh- und Radweg entlang der Protesserstraße	21.12.2022	32,5	33,0	0,00	0,00	71 100,00	0,00	-1 077,27	-70 022,73
	3/0040002/09564	KT Güterwege 2016	31.12.2016	3,5	10,0	-675,00	0,00	0,00	0,00	-150,00	-525,00
	3/0040002/09565	KT Güterwege 2015	31.12.2015	2,5	10,0	-1 050,00	0,00	0,00	0,00	-300,00	-750,00
	3/0040002/09566	KT Güterwege 2014	31.12.2014	1,5	10,0	-812,50	0,00	0,00	0,00	-325,00	-487,50
	3/0040002/09567	KT Güterwege 2013	31.12.2013	0,5	10,0	-487,50	0,00	0,00	0,00	-325,00	-162,50
	3/0040002/09568	KT Güterwege 2012	31.12.2012	0,0	10,0	-225,00	0,00	0,00	0,00	-225,00	0,00
	3/0040002/09569	KT Güterwege 2011	31.12.2011	0,0	10,0	0,00	0,00	0,00	0,00	0,00	0,00
	3/0040002/09570	KT Güterwege 2010	31.12.2010	0,0	10,0	0,00	0,00	0,00	0,00	0,00	0,00

Ansatz MVAG Konto	Bezeichnung	Inbetrieb- nahme	RND	ND	Buchwert 31.12.2021	Zugänge/ + Umbuchungen -	Abgänge/ -	Wertaufholung+/ Wertminderung-	Abschreibung	Buchwert 31.12.2022
3/0040002/09571	KT Güterwege 2009	31.12.2009	0,0	10,0	0,00	0,00	0,00	0,00	0,00	0,00
3/0040002/09576	KT Güterwege 2017	31.12.2016	3,5	10,0	-450,00	0,00	0,00	0,00	-100,00	-350,00
3/0040002/09588	KT Güterwege 2018	31.12.2018	5,5	10,0	-17 290,00	0,00	0,00	0,00	-2 660,00	-14 630,00
3/0040002/09771	KT Güterwege 2019	30.06.2019	6,0	10,0	-700,00	0,00	0,00	0,00	-100,00	-600,00
3/0040002/09773	KT Güterwege 2020	27.12.2019	7,0	10,0	-842,11	0,00	0,00	0,00	-105,26	-736,85
3/0040002/09775	KT Güterwege 2021	30.06.2021	8,5	10,5	-904,76	0,00	0,00	0,00	-95,24	-809,52
3/0040002/09777	KT Güterwege 2022	05.10.2022	9,5	10,0	0,00	0,00	1 000,00	0,00	-50,00	-950,00
3/0040006/09554	KT Kinosteg Errichtung 2016	04.04.2018	33,5	40,0	-71 688,32	0,00	0,00	0,00	-2 077,92	-69 610,40
3/0040012/09527	KT Bewegungsarena Lauf- u. Gehwege Markierungssystem	19.09.2018	7,0	15,0	-3 356,52	0,00	0,00	0,00	-419,57	-2 936,95
5/0040004/09535	KT Radbrücke Kollerbrücke Errichtung	20.11.2014	31,0	40,0	-24 303,81	0,00	0,00	0,00	-759,49	-23 544,32
<b>1313</b>	<b>Investitionszuschüsse von übrigen</b>				<b>-68 235,74</b>	<b>0,00</b>	<b>0,00</b>	<b>0,00</b>	<b>-3 389,04</b>	<b>-64 846,70</b>
3/0040001/09733	TZ Straßenbau 2007	31.12.2007	17,5	33,0	-54 158,82	0,00	0,00	0,00	-2 927,50	-51 231,32
3/0040001/09737	KT Aspacherhof Weg	29.01.2020	29,5	32,5	-14 076,92	0,00	0,00	0,00	-461,54	-13 615,38
<b>640000</b>	<b>Einrichtung und Maßnahmen der Straßenverkehrsordnung</b>				<b>13 968,02</b>	<b>0,00</b>	<b>0,00</b>	<b>0,00</b>	<b>1 575,60</b>	<b>12 392,42</b>
<b>1010</b>	<b>Immaterielle Vermögenswerte</b>				<b>4 266,66</b>	<b>0,00</b>	<b>0,00</b>	<b>0,00</b>	<b>650,67</b>	<b>3 615,99</b>
5/0290001/09389	Parkraumbewirtschaftung Handgerät und Drucker	19.06.2019	4,0	8,0	720,00	0,00	0,00	0,00	144,00	576,00
5/0440001/09388	Parkraumbewirtschaftung Software	19.06.2019	6,0	10,0	3 546,66	0,00	0,00	0,00	506,67	3 039,99
<b>1026</b>	<b>Amts-, Betriebs- und Geschäftsausstattung</b>				<b>9 701,36</b>	<b>0,00</b>	<b>0,00</b>	<b>0,00</b>	<b>924,93</b>	<b>8 776,43</b>
5/0290001/09475	Parkraumbewirtschaftung Handgerät und Drucker	12.10.2021	6,5	8,0	1 753,76	0,00	0,00	0,00	233,83	1 519,93
5/0300001/07094	Geschwindigkeitsanzeige GR33CL	15.12.2021	10,5	12,0	7 947,60	0,00	0,00	0,00	691,10	7 256,50
<b>771000</b>	<b>Maßnahmen zur Förderung des Fremdenverkehrs</b>				<b>16 975,20</b>	<b>0,00</b>	<b>0,00</b>	<b>0,00</b>	<b>893,43</b>	<b>16 081,77</b>
<b>1022</b>	<b>Gebäude und Bauten</b>				<b>16 975,20</b>	<b>0,00</b>	<b>0,00</b>	<b>0,00</b>	<b>893,43</b>	<b>16 081,77</b>
3/0070002/07059	Welcome Center Rathausplatz 1	21.06.2021	18,0	20,0	16 975,20	0,00	0,00	0,00	893,43	16 081,77
<b>812000</b>	<b>Öffentliche WC-Anlagen</b>				<b>31 530,52</b>	<b>0,00</b>	<b>0,00</b>	<b>0,00</b>	<b>1 276,01</b>	<b>30 254,51</b>
<b>1021</b>	<b>Grundstücke, Grundstückseinrichtungen und Infrastruktur</b>				<b>10 800,00</b>	<b>0,00</b>	<b>0,00</b>	<b>0,00</b>	<b>0,00</b>	<b>10 800,00</b>
1/0020001/08969	Pz. 231, Bauflächen, Gebäude 54m², öffentl.WC Untere Ke 01.01.1900				10 800,00	0,00	0,00	0,00	0,00	10 800,00
<b>1022</b>	<b>Gebäude und Bauten</b>				<b>20 730,52</b>	<b>0,00</b>	<b>0,00</b>	<b>0,00</b>	<b>1 276,01</b>	<b>19 454,51</b>
3/0070001/02105	WC-Anlage Untere Kellergasse	08.09.1999	16,5	40,0	10 108,07	0,00	0,00	0,00	577,60	9 530,47
3/0070001/04883	WC-Anlage Bahnstraße 38	01.01.1991	8,0	40,0	4 334,17	0,00	0,00	0,00	481,57	3 852,60
3/0070001/04884	WC-Anlage Hafergrubenweg	01.01.2011	28,0	40,0	6 288,28	0,00	0,00	0,00	216,84	6 071,44
<b>815000</b>	<b>Park- und Gartenanlagen</b>				<b>149 692,97</b>	<b>5 517,69</b>	<b>23 500,00</b>	<b>0,00</b>	<b>2 891,35</b>	<b>128 819,31</b>
<b>1021</b>	<b>Grundstücke, Grundstückseinrichtungen und Infrastruktur</b>				<b>305 204,96</b>	<b>0,00</b>	<b>0,00</b>	<b>0,00</b>	<b>810,93</b>	<b>304 394,03</b>
1/0030001/02097	Pz. 2222 Landschaftspark, landwirtschaftlich genutzte Grur 31.12.2003				293 098,47	0,00	0,00	0,00	0,00	293 098,47

Ansatz MVAG Konto	Bezeichnung	Inbetrieb- nahme	RND	ND	Buchwert 31.12.2021	Zugänge/ + Umbuchungen -	Abgänge/ -	Wertaufholung+/ Wertminderung-	Abschreibung	Buchwert 31.12.2022
3/0040005/02633	"Der Ganslsteg" Brücke über Sulzgraben Landschaftspark	09.09.2016	13,5	20,0	6 712,74	0,00	0,00	0,00	462,95	6 249,79
3/0040005/04720	Bibersteg Holzsteg Sulzgraben	31.12.2017	14,5	20,0	5 393,75	0,00	0,00	0,00	347,98	5 045,77
<b>1024</b>	<b>Sonderanlagen</b>				<b>7 605,13</b>	<b>0,00</b>	<b>0,00</b>	<b>0,00</b>	<b>249,35</b>	<b>7 355,78</b>
3/0070003/09529	60 Bäume -60jahre Stadterhebungsfeier	27.12.2019	29,5	33,0	7 605,13	0,00	0,00	0,00	249,35	7 355,78
<b>1025</b>	<b>Technische Anlagen, Fahrzeuge und Maschinen</b>				<b>30 716,11</b>	<b>1 630,00</b>	<b>0,00</b>	<b>0,00</b>	<b>10 069,37</b>	<b>22 276,74</b>
3/0290001/00001	Fliegl Erdbohrer	26.02.2020	5,0	8,0	2 925,00	0,00	0,00	0,00	487,50	2 437,50
5/0150002/02245	Rasenmäher John Deere JX 90	04.12.2014	1,5	10,0	373,75	0,00	0,00	0,00	149,50	224,25
5/0150002/02319	Fuhrpark Rasentraktor John Deer GF-278FE	01.11.2013	0,5	10,0	8 153,18	0,00	0,00	0,00	5 435,45	2 717,73
5/0150002/04755	Rasentraktor John Deere Z540R	31.07.2017	4,5	10,0	7 695,01	0,00	0,00	0,00	1 399,09	6 295,92
5/0150003/04754	Anhänger HERKULES UE 600F	31.10.2017	4,5	10,0	3 003,00	0,00	0,00	0,00	546,00	2 457,00
5/0230001/00002	MULCHMASTER PM46A YAM	25.06.2021	8,0	10,0	1 557,00	0,00	0,00	0,00	173,00	1 384,00
5/0240001/04839	Rasentraktor CUB CADET CC 1024 RD-N 105 KA	16.09.2011	0,0	10,0	0,00	0,00	0,00	0,00	0,00	0,00
5/0290001/02247	Rasenmäher Mulch-Master SUBARU PM46A ABS	23.06.2015	0,0	8,0	205,61	0,00	0,00	0,00	205,61	0,00
5/0290001/02257	Heckenschere HS82R STIHL	17.07.2015	0,5	8,0	87,46	0,00	0,00	0,00	58,31	29,15
5/0290001/02258	Motorsäge MS150TC-E	02.10.2015	0,5	8,0	82,91	0,00	0,00	0,00	55,27	27,64
5/0290001/04749	Heckenschere HS 82R STIHL	20.03.2017	2,0	8,0	474,08	0,00	0,00	0,00	158,03	316,05
5/0290001/09463	Rasenmäher Mulch-Master SUBARU PM46A ABS	23.06.2015	0,0	8,0	205,61	0,00	0,00	0,00	205,61	0,00
5/0290001/09470	Perfect Schlegelmulcher KG-220	27.03.2020	5,0	8,0	5 953,50	0,00	0,00	0,00	992,25	4 961,25
5/0290001/09480	Rasenmäher ALU inkl. Mulchkit	29.05.2022	7,0	8,0	0,00	1 630,00	0,00	0,00	203,75	1 426,25
<b>1026</b>	<b>Amts-, Betriebs- und Geschäftsausstattung</b>				<b>10 410,02</b>	<b>3 887,69</b>	<b>0,00</b>	<b>0,00</b>	<b>2 947,83</b>	<b>11 349,88</b>
5/0040010/02343	Parkbank la Strada m. Rückenlehne 1950mm	14.06.2013	0,0	10,0	334,43	0,00	0,00	0,00	334,43	0,00
5/0040010/02344	Tischbank Rustika	03.05.2013	0,0	10,0	105,44	0,00	0,00	0,00	105,44	0,00
5/0040010/02348	Parkbank La Strada	03.04.2013	1,0	10,0	236,64	0,00	0,00	0,00	118,32	118,32
5/0040010/02734	Tisch-Bank Kombination	11.04.2012	0,0	10,0	0,00	0,00	0,00	0,00	0,00	0,00
5/0040010/04764	Sitzbank mit Rückenlehne u. Arml. La Strada	22.11.2017	4,5	10,0	1 391,28	0,00	0,00	0,00	252,96	1 138,32
5/0040010/04836	Parkbank La Strada lasiert	18.07.2011	0,0	10,0	0,00	0,00	0,00	0,00	0,00	0,00
5/0040010/09391	Tischbank-Kombination "Hanni" Holz Landschaftspark	19.06.2019	6,0	10,0	467,74	0,00	0,00	0,00	66,82	400,92
5/0230001/00001	Zusatzgewichte für Kubota M5091	06.04.2021	8,0	10,0	1 301,40	0,00	0,00	0,00	144,60	1 156,80
5/0290001/02485	Sprühgerät STIHL SR200-D	11.08.2014	0,0	8,0	27,90	0,00	0,00	0,00	27,90	0,00
5/0290001/02488	Schlegelmäher Herkules	31.12.2009	0,0	8,0	0,00	0,00	0,00	0,00	0,00	0,00
5/0290001/02649	FREISCHNEIDER FS360C-EM	11.11.2016	1,5	8,0	219,38	0,00	0,00	0,00	87,75	131,63
5/0290001/07083	Baumstumpfräse H40	16.05.2018	3,0	8,0	4 170,00	0,00	0,00	0,00	1 042,50	3 127,50
5/0290001/07084	STIHL FS 131 MOTORSENSE	01.09.2018	3,5	8,0	566,19	0,00	0,00	0,00	125,82	440,37
5/0290001/09474	Motorsense STIHL FS 131	14.07.2021	6,5	8,0	1 589,62	0,00	0,00	0,00	211,95	1 377,67
5/0290001/09479	STIHL FS 361-C Freischneider; HSA 86 AKKU Heckenschere	20.04.2022	7,0	8,0	0,00	2 981,69	0,00	0,00	372,71	2 608,98
5/0290001/09481	FREISCHNEIDER FS361 C-EM/DM 300-3	07.09.2022	7,5	8,0	0,00	906,00	0,00	0,00	56,63	849,37

Ansatz MVAG Konto	Bezeichnung	Inbetrieb- nahme	RND	ND	Buchwert 31.12.2021	Zugänge/ + Umbuchungen -	Abgänge/ -	Wertaufholung+/ Wertminderung-	Abschreibung	Buchwert 31.12.2022
<b>1311</b>	<b>Investitionszuschüsse von Trägern öffentlichen Rechts</b>				<b>-204 243,25</b>	<b>0,00</b>	<b>23 500,00</b>	<b>0,00</b>	<b>-11 186,13</b>	<b>-216 557,12</b>
3/0040001/09744	KT Landschaftspark Wege Pz. 2222	31.12.2008	18,5	33,0	-204 243,25	0,00	0,00	0,00	-10 474,01	-193 769,24
3/0070003/09531	KT Mikroklima-Aktiv Stadterneuerung	25.01.2022	32,0	33,0	0,00	0,00	23 500,00	0,00	-712,12	-22 787,88
<b>815100</b>	<b>Kinderspielplätze</b>				<b>862 309,50</b>	<b>74 291,05</b>	<b>0,00</b>	<b>0,00</b>	<b>29 248,09</b>	<b>907 352,46</b>
<b>1021</b>	<b>Grundstücke, Grundstückseinrichtungen und Infrastruktur</b>				<b>619 665,42</b>	<b>74 291,05</b>	<b>0,00</b>	<b>0,00</b>	<b>7 873,23</b>	<b>686 083,24</b>
1/0010001/08554	Pz. 140/1, Sonstige, Freizeiflächen 1039m², Spielplatz Ros	01.01.1900			41 560,00	0,00	0,00	0,00	0,00	41 560,00
1/0010001/08962	Pz. 2272/2, Sonstige, Freizeiflächen 9421m², Abenteuerp	01.01.1900			376 840,00	0,00	0,00	0,00	0,00	376 840,00
1/0010001/09330	Pz. 736/3, Sonstige, Freizeiflächen 1606m², Spielplatz Sch	01.01.1900			64 240,00	0,00	0,00	0,00	0,00	64 240,00
1/0020001/08961	Pz. 2272/2, Bauflächen, Gebäude 23m², Abenteuerspielpla	01.01.1900			4 600,00	0,00	0,00	0,00	0,00	4 600,00
1/0020002/08998	Pz. 2414/54, Sonstige, Freizeiflächen 1567m², Calesthenic	01.01.1900			62 680,00	0,00	0,00	0,00	0,00	62 680,00
1/0030001/08742	Pz. 1518/2, Sonstige, Freizeiflächen 732m², ehem. Wald-f	01.01.1900			29 280,00	0,00	0,00	0,00	0,00	29 280,00
3/0040008/04901	Stahlgitter-Zaun Höhe 203cm	04.08.2010	7,5	20,0	4 477,08	0,00	0,00	0,00	526,72	3 950,36
3/0040008/07064	Umzäunung Werndlgasse Kinderspielplatz	16.07.2018	15,5	20,0	2 271,35	0,00	0,00	0,00	137,66	2 133,69
3/0040013/09560	Spielplatz Regenbogen Neubau	07.06.2022	32,0	33,0	0,00	54 321,49	0,00	0,00	1 646,11	52 675,38
3/0040013/09561	Kinderspielplatz Mozartpark Ersteinrichtung	01.06.2022	32,0	33,0	0,00	4 930,90	0,00	0,00	149,42	4 781,48
3/0040013/09562	Bewässerungsanlage Regenbogen Spielplatz	26.07.2022	32,5	33,0	0,00	11 241,65	0,00	0,00	170,33	11 071,32
3/0350004/07059	Bewässerung Funpark	10.04.2019	6,0	10,0	24 005,00	0,00	0,00	0,00	3 429,29	20 575,71
5/0040008/02540	Zaun David Spielplatz Regenbogen	17.05.2022	19,0	20,0	0,00	975,00	0,00	0,00	48,75	926,25
5/0040008/02541	Zaun David Spielplatz Mozartpark	17.05.2022	19,0	20,0	0,00	2 822,01	0,00	0,00	306,18	2 515,83
5/0040013/02737	Beschattung Sandkiste	26.07.2012	22,5	33,0	1 217,94	0,00	0,00	0,00	51,83	1 166,11
5/0290003/02474	Beschattung Sandkiste	20.03.2015	2,0	10,0	1 360,51	0,00	0,00	0,00	453,50	907,01
5/0290003/02735	Beschattung Sandkiste	19.06.2012	0,0	10,0	0,00	0,00	0,00	0,00	0,00	0,00
5/0290003/02739	Beschattung Sandkiste	07.01.2013	23,0	33,0	1 883,88	0,00	0,00	0,00	78,50	1 805,38
5/0290003/04786	Beschattung Sandkiste	05.02.2018	5,0	10,0	2 624,83	0,00	0,00	0,00	437,47	2 187,36
5/0290003/07127	Beschattung Sandkiste	05.02.2018	5,0	10,0	2 624,83	0,00	0,00	0,00	437,47	2 187,36
<b>1024</b>	<b>Sonderanlagen</b>				<b>64 921,35</b>	<b>0,00</b>	<b>0,00</b>	<b>0,00</b>	<b>2 792,07</b>	<b>62 129,28</b>
5/0040008/02538	Zaunanlage Doppelstabmatten Projekt Schul(Frei)raum	30.11.2015	12,5	20,0	11 437,07	0,00	0,00	0,00	847,19	10 589,88
5/0040013/02656	Spielplatz Volksschule Anschaffung	23.11.2016	26,5	33,0	53 484,28	0,00	0,00	0,00	1 944,88	51 539,40
<b>1026</b>	<b>Amts-, Betriebs- und Geschäftsausstattung</b>				<b>217 856,31</b>	<b>0,00</b>	<b>0,00</b>	<b>0,00</b>	<b>20 230,56</b>	<b>197 625,75</b>
5/0040010/02351	Tischbank Rustika	06.08.2013	0,5	10,0	165,91	0,00	0,00	0,00	110,61	55,30
5/0040010/02352	Tischbank Rustika	30.04.2013	0,0	10,0	95,25	0,00	0,00	0,00	95,25	0,00
5/0040010/02466	TISCH-BANK-KOMBINATION	18.05.2015	2,0	10,0	157,87	0,00	0,00	0,00	52,62	105,25
5/0040010/02467	TISCH-BANK-KOMBINATION	18.05.2015	2,0	10,0	157,87	0,00	0,00	0,00	52,62	105,25
5/0040010/02468	TISCH-BANK-KOMBINATION	18.05.2015	2,0	10,0	168,67	0,00	0,00	0,00	56,22	112,45
5/0040010/02469	TISCH-BANK-KOMBINATION	01.09.2015	2,5	10,0	163,71	0,00	0,00	0,00	46,77	116,94
5/0040010/04787	Tischbank-Kombination	18.09.2017	4,5	10,0	346,00	0,00	0,00	0,00	62,91	283,09
5/0040010/04833	TISCH-BANK-KOMBINATION	09.08.2011	0,0	10,0	0,00	0,00	0,00	0,00	0,00	0,00



Ansatz MVAG Konto	Bezeichnung	Inbetrieb- nahme	RND	ND	Buchwert 31.12.2021	Zugänge/ + Umbuchungen -	Abgänge/	Wertaufholung+/ Wertminderung-	Abschreibung	Buchwert 31.12.2022
5/0040013/02239	Straßen Asphaltierarbeiten Basketballplatz	03.07.2013	23,5	33,0	2 787,19	0,00	0,00	0,00	113,76	2 673,43
5/0040013/02275	Inventar alt	31.12.2016	26,5	33,0	67 468,35	0,00	0,00	0,00	2 453,39	65 014,96
5/0040013/02454	Spielplatzeinrichtung	01.01.1999	9,0	33,0	51 600,61	0,00	0,00	0,00	5 160,06	46 440,55
5/0040013/02458	SELBSTFAHRERKARUSSELL	26.07.2012	22,5	33,0	1 217,95	0,00	0,00	0,00	51,83	1 166,12
5/0040013/02460	ANBAURUTSCHE Gelb 3,2m	06.05.2014	24,0	33,0	512,72	0,00	0,00	0,00	20,51	492,21
5/0040013/02476	Saugpumpe mit Schwengel Gusseisen	23.09.2015	25,5	33,0	748,43	0,00	0,00	0,00	28,24	720,19
5/0040013/02477	Saugpumpe mit Schwengel Gusseisen	23.09.2015	25,5	33,0	748,43	0,00	0,00	0,00	28,24	720,19
5/0040013/02622	Fun Park Neuerrichtung	10.07.2016	26,5	33,0	44 723,50	0,00	0,00	0,00	1 626,31	43 097,19
5/0040013/02625	Errichtung Workout Caesthenic Park	22.07.2016	26,5	33,0	17 533,43	0,00	0,00	0,00	637,58	16 895,85
5/0070002/02350	Pergola	07.06.2013	10,0	20,0	344,37	0,00	0,00	0,00	31,31	313,06
5/0100005/02704	Möbeleinrichtung Gr.2 Gruppenraum/Garderobe/Vorraum	13.08.2012	0,0	10,0	731,07	0,00	0,00	0,00	731,07	0,00
5/0290003/02345	Seilbahn in der Ebene	13.03.2013	0,0	10,0	538,97	0,00	0,00	0,00	538,97	0,00
5/0290003/02346	Sandkasten 3 x 3 m	13.03.2013	0,0	10,0	119,39	0,00	0,00	0,00	119,39	0,00
5/0290003/02349	Basketballkorb	13.03.2013	0,0	10,0	170,88	0,00	0,00	0,00	170,88	0,00
5/0290003/02449	Spielplatzeinrichtung Kletterkubus mit Bergsteigerwand	06.05.2014	1,0	10,0	660,96	0,00	0,00	0,00	330,48	330,48
5/0290003/02455	Spielplatzeinrichtung Half Pipe mini Skateanlage	22.05.2014	1,0	10,0	3 240,05	0,00	0,00	0,00	1 620,03	1 620,02
5/0290003/02456	KLEINE KLETTERWAND	12.05.2014	1,0	10,0	195,12	0,00	0,00	0,00	97,56	97,56
5/0290003/02457	KLETTERNETZWAND	06.05.2014	1,0	10,0	181,68	0,00	0,00	0,00	90,84	90,84
5/0290003/02459	EINTURMANLAGE mit Giebeldach	06.05.2014	1,0	10,0	487,20	0,00	0,00	0,00	243,60	243,60
5/0290003/02461	KLEINKINDER-SICHERHEITSSCHAUKE	06.05.2014	1,0	10,0	244,32	0,00	0,00	0,00	122,16	122,16
5/0290003/02462	ZWEIFACHRECK	06.05.2014	1,0	10,0	83,40	0,00	0,00	0,00	41,70	41,70
5/0290003/02463	Rundholz-Wippe	06.05.2014	1,0	10,0	147,60	0,00	0,00	0,00	73,80	73,80
5/0290003/02464	Rundholz-Sandkasten 3*3m	06.05.2014	1,0	10,0	152,88	0,00	0,00	0,00	76,44	76,44
5/0290003/02470	KLEINKINDER-SICHERHEITSSCHAUKE	01.09.2015	2,5	10,0	422,33	0,00	0,00	0,00	120,67	301,66
5/0290003/02471	PALISADEN-PORTAL für Kriechtunnel	01.09.2015	2,5	10,0	427,58	0,00	0,00	0,00	122,17	305,41
5/0290003/02472	KLEEBLATT gelb/orange	01.09.2015	2,5	10,0	399,16	0,00	0,00	0,00	114,05	285,11
5/0290003/02473	KLETTERBERG	01.09.2015	2,5	10,0	1 954,10	0,00	0,00	0,00	558,31	1 395,79
5/0290003/02475	Saugpumpe mit Schwengel Gusseisen	23.09.2015	2,5	10,0	326,20	0,00	0,00	0,00	93,20	233,00
5/0290003/02480	Skategeräte	07.05.2014	1,0	10,0	1 371,12	0,00	0,00	0,00	685,56	685,56
5/0290003/02602	ZWEIFACHSCHAUKE	20.05.2016	3,0	10,0	689,98	0,00	0,00	0,00	172,50	517,48
5/0290003/02603	ZWEIFACHRECK	20.05.2016	3,0	10,0	206,88	0,00	0,00	0,00	51,72	155,16
5/0290003/02661	NESTSCHAUKE	02.12.2016	3,5	10,0	102,58	0,00	0,00	0,00	22,80	79,78
5/0290003/02736	Spielplatz Ausstattung	18.05.2015	2,0	10,0	2 183,47	0,00	0,00	0,00	727,82	1 455,65
5/0290003/02738	Spielplatz Ausstattung	20.09.2012	0,0	10,0	1 109,88	0,00	0,00	0,00	1 109,88	0,00
5/0290003/04789	Wasserspiel	06.10.2017	4,5	10,0	945,75	0,00	0,00	0,00	171,95	773,80
5/0290003/04831	KANTHOLZSANDKASTEN 3 X 3 m	09.08.2011	0,0	10,0	0,00	0,00	0,00	0,00	0,00	0,00
5/0290003/04832	STEHKARUSSELL gelb 0 165 cm	09.08.2011	0,0	10,0	0,00	0,00	0,00	0,00	0,00	0,00
5/0290003/04834	Wasserentnahmestelle	09.08.2011	0,0	10,0	0,00	0,00	0,00	0,00	0,00	0,00
5/0290003/04835	Bolzplatztor Fußballtor	09.05.2011	0,0	10,0	0,00	0,00	0,00	0,00	0,00	0,00

Ansatz MVAG Konto	Bezeichnung	Inbetrieb- nahme	RND	ND	Buchwert 31.12.2021	Zugänge/ + Umbuchungen -	Abgänge/ -	Wertaufholung+/ Wertminderung-	Abschreibung	Buchwert 31.12.2022
5/0290003/07133	RINGSCHAUKELEL	14.08.2018	5,5	10,0	1 222,83	0,00	0,00	0,00	188,13	1 034,70
5/0290003/09392	KARUSSELL Ø 155 cm, verzinkt mit rot lackierten Haltesta	15.05.2019	6,0	10,0	2 415,00	0,00	0,00	0,00	345,00	2 070,00
5/0290003/09404	Deckennetzkonstruktion Funcourt-Süd	15.12.2021	8,5	10,0	8 185,67	0,00	0,00	0,00	861,65	7 324,02
<b>1311</b>	<b>Investitionszuschüsse von Trägern öffentlichen Rechts</b>				<b>-40 133,58</b>	<b>0,00</b>	<b>0,00</b>	<b>0,00</b>	<b>-1 647,77</b>	<b>-38 485,81</b>
5/0040013/09549	KT Errichtung Workout Caesthenic Park	19.09.2018	26,5	33,0	-4 280,24	0,00	0,00	0,00	-155,65	-4 124,59
5/0040013/09553	KT Spielplatz Volkshule Anschaffung	23.11.2016	26,5	33,0	-33 333,34	0,00	0,00	0,00	-1 212,12	-32 121,22
5/0290003/09395	KT Evaluierung Spielplätze und Freizeiteinrichtungen Stadt	27.04.2021	8,0	10,0	-2 520,00	0,00	0,00	0,00	-280,00	-2 240,00
<b>816000</b>	<b>Öffentliche Beleuchtung und öffentliche Uhren</b>				<b>2 430 194,59</b>	<b>205 664,38</b>	<b>0,00</b>	<b>0,00</b>	<b>334 328,42</b>	<b>2 301 530,55</b>
<b>1021</b>	<b>Grundstücke, Grundstückseinrichtungen und Infrastruktur</b>				<b>275 660,59</b>	<b>205 664,38</b>	<b>0,00</b>	<b>0,00</b>	<b>27 346,88</b>	<b>453 978,09</b>
3/0040012/09752	Straßenbeleuchtung 2020	08.01.2020	12,0	15,0	157 892,32	0,00	0,00	0,00	12 145,56	145 746,76
3/0040012/09753	Straßenbeleuchtung 2021	31.12.2021	13,5	15,0	117 768,27	6 283,26	0,00	0,00	8 555,28	115 496,25
3/0040012/09755	Straßenbeleuchtung 2022	31.12.2022	14,5	15,0	0,00	199 381,12	0,00	0,00	6 646,04	192 735,08
<b>1024</b>	<b>Sonderanlagen</b>				<b>2 161 471,88</b>	<b>0,00</b>	<b>0,00</b>	<b>0,00</b>	<b>308 854,47</b>	<b>1 852 617,41</b>
3/0040012/04808	Straßenbeleuchtung 2010	31.12.2010	2,5	15,0	19 688,55	0,00	0,00	0,00	5 625,30	14 063,25
3/0040012/04809	Straßenbeleuchtung 2011	31.12.2011	3,5	15,0	71 267,06	0,00	0,00	0,00	15 837,12	55 429,94
3/0040012/04810	Straßenbeleuchtung 2012	31.12.2012	4,5	15,0	59 100,91	0,00	0,00	0,00	10 745,62	48 355,29
3/0040012/07236	Straßenbeleuchtung 2004	31.12.2004	0,0	15,0	0,00	0,00	0,00	0,00	0,00	0,00
3/0040012/07237	Straßenbeleuchtung 2005	31.12.2005	0,0	15,0	0,00	0,00	0,00	0,00	0,00	0,00
3/0040012/07243	Straßenbeleuchtung 2006	31.12.2006	0,0	15,0	0,00	0,00	0,00	0,00	0,00	0,00
3/0040012/07249	Straßenbeleuchtung 2007	31.12.2007	0,0	15,0	1 983,97	0,00	0,00	0,00	1 983,97	0,00
3/0040012/07253	Straßenbeleuchtung 2008	31.12.2008	0,5	15,0	8 952,22	0,00	0,00	0,00	5 968,15	2 984,07
3/0040012/07266	Straßenbeleuchtung 2009	31.12.2009	1,5	15,0	16 601,91	0,00	0,00	0,00	6 640,76	9 961,15
3/0040012/07273	Straßenbeleuchtung 2013	31.12.2012	4,5	15,0	407 891,14	0,00	0,00	0,00	74 162,03	333 729,11
3/0040012/07280	Straßenbeleuchtung 2015	31.12.2012	4,5	15,0	89 039,50	0,00	0,00	0,00	16 189,00	72 850,50
3/0040012/07281	Straßenbeleuchtung 2014	31.12.2014	6,5	15,0	849 032,47	0,00	0,00	0,00	113 204,33	735 828,14
3/0040012/07288	Straßenbeleuchtung 2016	31.12.2016	8,5	15,0	103 468,02	0,00	0,00	0,00	10 891,37	92 576,65
3/0040012/07289	Straßenbeleuchtung 2017	31.12.2017	9,5	15,0	138 536,21	0,00	0,00	0,00	13 193,92	125 342,29
3/0040012/07295	Straßenbeleuchtung 2018	31.12.2018	10,5	15,0	234 948,40	0,00	0,00	0,00	20 430,30	214 518,10
3/0040012/09418	Straßenbeleuchtung 2019	10.09.2019	11,5	15,0	125 887,90	0,00	0,00	0,00	10 071,03	115 816,87
5/0040012/02526	Weihnachtsbeleuchtung 2014	22.10.2014	6,5	15,0	4 999,99	0,00	0,00	0,00	666,67	4 333,32
5/0040012/02528	Weihnachtsbeleuchtung 2014	22.10.2014	6,5	15,0	12 258,34	0,00	0,00	0,00	1 634,45	10 623,89
5/0040012/04806	Weihnachtsbeleuchtung 2017	24.10.2017	9,5	15,0	7 401,92	0,00	0,00	0,00	704,94	6 696,98
5/0040012/07141	Weihnachtsbeleuchtung 2018	31.12.2018	10,5	15,0	10 413,37	0,00	0,00	0,00	905,51	9 507,86
<b>1026</b>	<b>Amts-, Betriebs- und Geschäftsausstattung</b>				<b>5 675,46</b>	<b>0,00</b>	<b>0,00</b>	<b>0,00</b>	<b>420,40</b>	<b>5 255,06</b>
5/0040012/07142	Weihnachtsbeleuchtung 2020	02.12.2020	12,5	15,0	5 675,46	0,00	0,00	0,00	420,40	5 255,06

Ansatz MVAG Konto	Bezeichnung	Inbetrieb- nahme	RND	ND	Buchwert 31.12.2021	Zugänge/ + Umbuchungen -	Abgänge/	Wertaufholung+/ Wertminderung-	Abschreibung	Buchwert 31.12.2022
<b>1311</b>	<b>Investitionszuschüsse von Trägern öffentlichen Rechts</b>				<b>-12 613,34</b>	<b>0,00</b>	<b>0,00</b>	<b>0,00</b>	<b>-2 293,33</b>	<b>-10 320,01</b>
3/0040012/09751	KT Straßenbeleuchtung 2015	31.12.2015	4,5	15,0	-12 613,34	0,00	0,00	0,00	-2 293,33	-10 320,01
<b>817000</b>	<b>Friedhof (einschl. Halle)</b>				<b>2 519 539,64</b>	<b>12 972,00</b>	<b>0,00</b>	<b>0,00</b>	<b>52 924,43</b>	<b>2 479 587,21</b>
<b>1021</b>	<b>Grundstücke, Grundstückseinrichtungen und Infrastruktur</b>				<b>2 135 223,93</b>	<b>0,00</b>	<b>0,00</b>	<b>0,00</b>	<b>26 621,09</b>	<b>2 108 602,84</b>
1/0020001/08832	Pz. 1651/3, Bauflächen, Gebäude 26m², jüdischer Friedhof	01.01.1900			5 200,00	0,00	0,00	0,00	0,00	5 200,00
1/0020001/08836	Pz. 1651/4, Bauflächen, Gebäude 16m², jüdischer Friedhof	01.01.1900			3 200,00	0,00	0,00	0,00	0,00	3 200,00
1/0020001/08846	Pz. 1708/2, Bauflächen, Gebäude 296m², Weg bei Friedhof	01.01.1900			59 200,00	0,00	0,00	0,00	0,00	59 200,00
1/0020001/08847	Pz. 1708/2, Bauflächen, Gebäudenebenflächen 21m², Fric	01.01.1900			4 200,00	0,00	0,00	0,00	0,00	4 200,00
1/0020001/09191	Pz. 2592, Bauflächen, Gebäude 79m², Friedhofsgasse	01.01.1900			15 800,00	0,00	0,00	0,00	0,00	15 800,00
1/0020002/08843	Pz. 1707/2, Sonstige, Friedhöfe 1139m², Friedhofserweiter	30.01.2013			466 552,14	0,00	0,00	0,00	0,00	466 552,14
1/0020002/08850	Pz. 1708/2, Sonstige, Friedhöfe 1420m², Weg bei Friedhof	01.01.1900			56 800,00	0,00	0,00	0,00	0,00	56 800,00
1/0020002/09105	Pz. 2513, Sonstige, Friedhöfe 17236m², Johann Marschall	01.01.1900			689 440,00	0,00	0,00	0,00	0,00	689 440,00
1/0020002/09194	Pz. 2592, Sonstige, Friedhöfe 1421m², Friedhofsgasse u.	01.01.1900			56 840,00	0,00	0,00	0,00	0,00	56 840,00
1/0030001/08833	Pz. 1651/3, landwirtschaftlich genutzte Grundflächen, Verbi	01.01.1900			2 334,64	0,00	0,00	0,00	0,00	2 334,64
1/0030001/09102	Pz. 2513, landwirtschaftlich genutzte Grundflächen, Äcker,	01.01.1900			96 819,34	0,00	0,00	0,00	0,00	96 819,34
3/0070003/02143	Friedhof - Projekt Erweiterung 2014-2016	20.08.2014	24,5	33,0	678 837,81	0,00	0,00	0,00	26 621,09	652 216,72
<b>1022</b>	<b>Gebäude und Bauten</b>				<b>409 808,76</b>	<b>0,00</b>	<b>0,00</b>	<b>0,00</b>	<b>19 060,87</b>	<b>390 747,89</b>
3/0060001/02794	Aufbewahrungshalle Gebäude	31.12.1993	20,5	50,0	409 808,76	0,00	0,00	0,00	19 060,87	390 747,89
<b>1024</b>	<b>Sonderanlagen</b>				<b>10 432,80</b>	<b>0,00</b>	<b>0,00</b>	<b>0,00</b>	<b>772,80</b>	<b>9 660,00</b>
5/0120001/02534	Fotovoltaik Anlagen Friedhofshalle Sonderanlagen	13.08.2020	12,5	15,0	10 432,80	0,00	0,00	0,00	772,80	9 660,00
<b>1025</b>	<b>Technische Anlagen, Fahrzeuge und Maschinen</b>				<b>12 062,61</b>	<b>0,00</b>	<b>0,00</b>	<b>0,00</b>	<b>5 907,44</b>	<b>6 155,17</b>
5/0150002/02320	Fuhrpark Dumper GF-149 FN	03.04.2014	1,0	10,0	4 680,00	0,00	0,00	0,00	2 340,00	2 340,00
5/0150003/02322	Fuhrpark Anhänger GF-244FR	09.07.2014	1,5	10,0	1 238,61	0,00	0,00	0,00	495,44	743,17
5/0220001/02321	Fuhrpark Bagger JCB Kompact	03.04.2014	1,0	10,0	6 144,00	0,00	0,00	0,00	3 072,00	3 072,00
<b>1026</b>	<b>Amts-, Betriebs- und Geschäftsausstattung</b>				<b>14 747,32</b>	<b>12 972,00</b>	<b>0,00</b>	<b>0,00</b>	<b>3 883,76</b>	<b>23 835,56</b>
3/0070001/09393	Glassverbau Windfang Aufbahrungshalle	13.03.2019	36,0	40,0	9 407,76	0,00	0,00	0,00	254,26	9 153,50
3/0110002/02801	Aufbahrungshalle Einrichtung	31.12.1993	0,0	10,0	0,00	0,00	0,00	0,00	0,00	0,00
5/0100005/07106	Schaukasten TESSALIA	19.09.2018	5,5	10,0	387,77	0,00	0,00	0,00	59,66	328,11
5/0100005/09802	Miniküche ECONOMY 150	04.05.2021	10,0	10,0	0,00	0,00	0,00	0,00	0,00	0,00
5/0110002/02268	Inventar alt Leichenhalle, Wc	31.01.2013	0,0	10,0	1 426,93	0,00	0,00	0,00	1 426,93	0,00
5/0110002/02286	Inventar alt Friedhof	31.01.1998	0,0	10,0	0,00	0,00	0,00	0,00	0,00	0,00
5/0110002/02364	Teppich Schmutzläufer 7,8qm braun	27.10.2014	1,5	10,0	183,75	0,00	0,00	0,00	73,50	110,25
5/0110002/09739	Pfandstation für 2 Transporthandwagen	31.10.2022	9,5	10,0	0,00	1 764,00	0,00	0,00	88,20	1 675,80
5/0110002/09740	Gießkannenständer für 8 Kannen	31.10.2022	9,5	10,0	0,00	1 728,00	0,00	0,00	86,40	1 641,60
5/0150003/02353	Kranzwagen	04.10.2013	0,5	10,0	304,20	0,00	0,00	0,00	202,80	101,40
5/0290001/07085	KÄRCHER HD 5/15 CX Plus	29.08.2018	3,5	8,0	423,36	0,00	0,00	0,00	94,08	329,28

Ansatz MVAG Konto	Bezeichnung	Inbetrieb- nahme	RND	ND	Buchwert 31.12.2021	Zugänge/ + Umbuchungen -	Abgänge/	Wertaufholung+/ Wertminderung-	Abschreibung	Buchwert 31.12.2022
5/0290001/09467	Zubehör Löffel für JCB Bagger	13.11.2019	6,5	10,0	1 106,29	0,00	0,00	0,00	147,51	958,78
5/0330001/07120	Friedhof Lautsprecheranlagen	27.01.2020	2,0	5,0	1 507,26	0,00	0,00	0,00	502,42	1 004,84
5/0350003/02681	Kippspeicher KS Euro	17.05.2022	9,0	10,0	0,00	9 480,00	0,00	0,00	948,00	8 532,00
5/0440001/02672	Virtuelles Kondolenzbuch	30.12.2016	0,0	4,0	0,00	0,00	0,00	0,00	0,00	0,00
<b>1311</b>	<b>Investitionszuschüsse von Trägern öffentlichen Rechts</b>				<b>-58 294,75</b>	<b>0,00</b>	<b>0,00</b>	<b>0,00</b>	<b>-2 514,07</b>	<b>-55 780,68</b>
3/0060001/09573	KT Aufbewahrungshalle Gebäude	31.12.1993	20,5	50,0	-31 249,31	0,00	0,00	0,00	-1 453,46	-29 795,85
3/0070003/09528	KT Friedhof - Projekt Erweiterung 2014-2016	20.08.2014	24,5	33,0	-27 045,44	0,00	0,00	0,00	-1 060,61	-25 984,83
<b>1313</b>	<b>Investitionszuschüsse von übrigen</b>				<b>-4 441,03</b>	<b>0,00</b>	<b>0,00</b>	<b>0,00</b>	<b>-807,46</b>	<b>-3 633,57</b>
5/0120001/09544	KT Fotovoltaikanlage Wasseraufbereitungsanlage Friedhof	14.12.2020	4,5	7,0	-4 441,03	0,00	0,00	0,00	-807,46	-3 633,57
<b>820000 Wirtschaftshof</b>					<b>467 017,80</b>	<b>92 238,97</b>	<b>105,55</b>	<b>0,00</b>	<b>26 045,82</b>	<b>533 105,40</b>
<b>1021</b>	<b>Grundstücke, Grundstückseinrichtungen und Infrastruktur</b>				<b>311 726,09</b>	<b>0,00</b>	<b>0,00</b>	<b>0,00</b>	<b>271,75</b>	<b>311 454,34</b>
1/0020002/09352	Pz.1809/2, Sonstige, Betriebsflächen 4836m², Neuer Bauh	01.01.1995			233 626,08	0,00	0,00	0,00	0,00	233 626,08
1/0030001/08890	Pz. 1814/3, Bauflächen 2747m², neben Wirtschaftshof	08.05.2013			74 703,12	0,00	0,00	0,00	0,00	74 703,12
3/0040014/09394	Lagerplatz Süd	28.08.2019	11,5	15,0	3 396,89	0,00	0,00	0,00	271,75	3 125,14
<b>1022</b>	<b>Gebäude und Bauten</b>				<b>51 504,49</b>	<b>78 516,67</b>	<b>0,00</b>	<b>0,00</b>	<b>8 283,64</b>	<b>121 737,52</b>
3/0060001/02134	Wirtschaftshof Gebäude	31.01.1975	2,0	50,0	19 767,53	0,00	0,00	0,00	6 589,18	13 178,35
3/0060001/09778	Wirtschaftshof Gebäude Zu- und Umbau 2022/2023	31.12.2023	50,0	50,0	0,00	78 516,67	0,00	0,00	0,00	78 516,67
3/0070004/04902	Hallenzubau Stahlkonstruktion 2010	20.04.2010	27,0	40,0	27 452,96	0,00	0,00	0,00	980,46	26 472,50
3/0350003/07068	Sanitärcontainer	04.05.2018	5,0	10,0	4 284,00	0,00	0,00	0,00	714,00	3 570,00
<b>1025</b>	<b>Technische Anlagen, Fahrzeuge und Maschinen</b>				<b>92 737,08</b>	<b>12 246,30</b>	<b>0,00</b>	<b>0,00</b>	<b>14 900,89</b>	<b>90 082,49</b>
5/0150001/02325	Fuhrpark Sonderfahrzeug Piaggio (Moped) GF-90SU	01.01.2009	0,0	8,0	0,00	0,00	0,00	0,00	0,00	0,00
5/0150001/02327	Fuhrpark Sonderfahrzeug Piaggio (Moped) GF-94VH	01.05.2011	0,0	8,0	0,00	0,00	0,00	0,00	0,00	0,00
5/0150002/02316	Fuhrpark LKW MAN GF-199EP	01.11.2011	0,0	10,0	0,00	0,00	0,00	0,00	0,00	0,00
5/0150002/02326	Fuhrpark Sonderfahrzeug Traktor John Deere GF 454EH	01.09.2011	0,0	10,0	0,00	0,00	0,00	0,00	0,00	0,00
5/0150002/04756	Fuhrpark Gabelstapler	21.04.2017	4,0	10,0	13 061,48	0,00	0,00	0,00	2 612,30	10 449,18
5/0150002/07089	Hochedlinger Einachs-Hochlader	16.10.2018	5,5	10,0	1 989,00	0,00	0,00	0,00	306,00	1 683,00
5/0150002/07094	Fuhrpark GF610 HB ELMO Therm Heißwasser-Schaumsys	08.05.2018	5,0	10,0	25 288,56	0,00	0,00	0,00	4 214,76	21 073,80
5/0150002/09407	Anhänger Hochedlinger GF-589HR	06.11.2019	6,5	10,0	1 791,22	0,00	0,00	0,00	238,83	1 552,39
5/0150002/09408	Kubota Traktor M5091 DTHQ	13.11.2019	6,5	10,0	47 844,29	0,00	0,00	0,00	6 379,24	41 465,05
5/0150002/09410	John Deere Z740R Z-Mäher Grünanlagen	06.07.2022	9,5	10,0	0,00	12 246,30	0,00	0,00	498,96	11 747,34
5/0190003/02249	Fuhrpark Kompressor N-294235	01.01.1986	0,0	10,0	0,00	0,00	0,00	0,00	0,00	0,00
5/0220001/02248	Fuhrpark Sonderfahrzeug Baggerlader New Holland GF-45	01.07.2011	0,0	10,0	0,00	0,00	0,00	0,00	0,00	0,00
5/0290001/02291	Anhänger für Rasenmäher	01.01.2000	0,0	8,0	0,00	0,00	0,00	0,00	0,00	0,00
5/0290001/04903	Bohrhammer HR5211C	07.06.2010	0,0	8,0	0,00	0,00	0,00	0,00	0,00	0,00
5/0290001/07086	Fronius Gleichrichter TP150	19.04.2018	3,0	8,0	467,46	0,00	0,00	0,00	116,87	350,59
5/0290001/07087	Benzinhammer BH 65 25x108	09.04.2018	3,0	8,0	1 466,64	0,00	0,00	0,00	366,66	1 099,98

Ansatz MVAG Konto	Bezeichnung	Inbetrieb- nahme	RND	ND	Buchwert 31.12.2021	Zugänge/ + Umbuchungen -	Abgänge/ -	Wertaufholung+/ Wertminderung-	Abschreibung	Buchwert 31.12.2022
5/0290001/07088	Gabelschutz für Stapler	20.03.2018	3,0	8,0	244,20	0,00	0,00	0,00	61,05	183,15
5/0290001/09469	Fahrtenbuch für Fiat Doblo Cargo Work Up	14.11.2019	4,5	8,0	584,23	0,00	0,00	0,00	106,22	478,01
<b>1026</b>	<b>Amts-, Betriebs- und Geschäftsausstattung</b>				<b>11 050,14</b>	<b>1 476,00</b>	<b>105,55</b>	<b>0,00</b>	<b>2 589,54</b>	<b>9 831,05</b>
4/0180003/02224	PC ESPRIMO P420 C 15 4460 1X4GB	13.11.2015	0,0	4,0	0,00	0,00	0,00	0,00	0,00	0,00
5/0040008/02241	Umzäunungen Bauhofanlage	22.10.2013	10,5	20,0	951,09	0,00	0,00	0,00	82,70	868,39
5/0100004/02487	Schlüsseltresor	08.04.2009	11,0	25,0	256,91	0,00	0,00	0,00	21,41	235,50
5/0100005/04765	Magazinschrank grau 195*120*50	23.02.2017	4,0	10,0	287,52	0,00	0,00	0,00	57,50	230,02
5/0100005/07100	MAGAZINSCHRANK LICHTGRAU 1950X1200X500 MM	09.10.2018	5,5	10,0	377,92	0,00	0,00	0,00	58,14	319,78
5/0150003/02741	Fahrwagen Müll mit 2 Container	29.11.2012	0,0	10,0	63,50	0,00	0,00	0,00	63,50	0,00
5/0180003/02430	Laptop Arbeitsplatz inkl. Bildschirm, Dockingstation	31.12.2014	0,0	4,0	0,00	0,00	0,00	0,00	0,00	0,00
5/0180003/02601	PC Fujitsu Esprimo P556/Core i5-6400	29.04.2016	0,0	4,0	0,00	0,00	0,00	0,00	0,00	0,00
5/0180003/07130	Laptop HP ProBook 450 G7 15Z	30.10.2020	1,5	4,0	846,66	0,00	0,00	0,00	338,66	508,00
5/0190003/02256	Werkzeuge Kompressor Aircraft	08.01.2015	2,0	10,0	162,36	0,00	0,00	0,00	54,12	108,24
5/0220002/02541	Mitlaufendes Auffanggerät LANOSTOP inkl. Auffanggurt LX	11.05.2010	0,0	10,0	0,00	0,00	0,00	0,00	0,00	0,00
5/0240001/02255	Werkzeuge Walze Duplex Weber	01.07.2015	2,5	10,0	3 780,00	0,00	0,00	0,00	1 080,00	2 700,00
5/0240001/02596	Stamper 280mm	15.04.2016	3,0	10,0	847,20	0,00	0,00	0,00	211,80	635,40
5/0270001/02260	Stromerzeuger HONDA EU 301	22.12.2015	12,5	20,0	1 685,77	0,00	0,00	0,00	124,87	1 560,90
5/0290001/02254	Werkzeuge HYDRAULIK-RANGIERWAGENHEBER	25.04.2013	0,0	8,0	0,00	0,00	0,00	0,00	0,00	0,00
5/0290001/02276	Gerätehalle - Inventar alt Wirtschaftshof	31.01.1998	0,0	8,0	0,00	0,00	0,00	0,00	0,00	0,00
5/0290001/02540	Palettengabel	02.10.2009	0,0	8,0	0,00	0,00	0,00	0,00	0,00	0,00
5/0290001/02542	HR 5211C Bohrhammer	10.06.2010	0,0	8,0	0,00	0,00	0,00	0,00	0,00	0,00
5/0290001/02624	Freischneidergerät	17.07.2016	1,5	8,0	221,14	0,00	0,00	0,00	88,46	132,68
5/0290001/02654	Makita Akku-Schlagbohrmaschine DHP459RF3J	18.11.2016	1,5	8,0	131,94	0,00	105,55	0,00	26,39	0,00
5/0290001/04897	Geräteträger für DS/DKS	27.01.2010	0,0	8,0	0,00	0,00	0,00	0,00	0,00	0,00
5/0290001/07090	Makita Akku-Set DLX6074TX1X4	20.02.2018	3,0	8,0	622,70	0,00	0,00	0,00	155,68	467,02
5/0290001/09395	Handhubwagen Ameise®, TK	29.05.2019	4,0	8,0	498,03	0,00	0,00	0,00	99,61	398,42
5/0310001/07109	DefibrillatorMFred Easy Laiendefi-Set	19.09.2022	9,5	10,0	0,00	1 476,00	0,00	0,00	73,80	1 402,20
5/0340002/07117	Kühlschrank Gorenje R 6192 FW weiß	28.06.2018	5,0	10,0	317,40	0,00	0,00	0,00	52,90	264,50
<b>833000 Regionalbad</b>					<b>8 024 372,33</b>	<b>312 661,37</b>	<b>481 146,00</b>	<b>0,00</b>	<b>260 939,23</b>	<b>7 594 948,47</b>
<b>1021</b>	<b>Grundstücke, Grundstückseinrichtungen und Infrastruktur</b>				<b>1 155 415,37</b>	<b>274 916,36</b>	<b>0,00</b>	<b>0,00</b>	<b>24 399,42</b>	<b>1 405 932,31</b>
1/0010001/08881	Pz. 176/1, Sonstige, Freizeitflächen 6017m², Hallenbad	01.01.1900			240 680,00	0,00	0,00	0,00	0,00	240 680,00
1/0020001/08552	Pz. 14/1, Bauflächen 162m², Regionalbad	06.09.2016			41 933,75	0,00	0,00	0,00	0,00	41 933,75
1/0020001/08648	Pz. 15/1, Bauflächen 173m², Regionalbad	06.09.2016			44 781,11	0,00	0,00	0,00	0,00	44 781,11
1/0020001/08880	Pz. 176/1, Bauflächen, Gebäude 1612m², Hallenbad	01.01.1900			322 400,00	0,00	0,00	0,00	0,00	322 400,00
1/0020001/08882	Pz. 176/2, Bauflächen, Gebäude 18m², Regionalbad	01.01.1900			3 600,00	0,00	0,00	0,00	0,00	3 600,00
1/0020001/08883	Pz. 177, Bauflächen, Gebäude 13m², Regionalbad	01.01.1900			2 600,00	0,00	0,00	0,00	0,00	2 600,00
1/0020001/08919	Pz. 189, Bauflächen, Gebäude 18m², Regionalbad Weinkel	31.12.2017			4 515,00	0,00	0,00	0,00	0,00	4 515,00

Ansatz MVAG Konto	Bezeichnung	Inbetrieb- nahme	RND	ND	Buchwert 31.12.2021	Zugänge/ + Umbuchungen -	Abgänge/	Wertaufholung+/ Wertminderung-	Abschreibung	Buchwert 31.12.2022
1/0030001/08884	Pz. 177, Gärten 15m², Regionalbad	01.01.1900			2 400,00	0,00	0,00	0,00	0,00	2 400,00
3/0040001/09735	PARKPLATZ Regionalbad	01.02.2020	30,0	33,0	223 055,63	42 220,75	0,00	0,00	8 284,10	256 992,28
3/0040001/09754	Vorplatz Regionalbad/Gym	01.09.2022	32,5	33,0	0,00	64 235,26	0,00	0,00	973,26	63 262,00
3/0040012/09482	Regionalbad Projekt NEUBAU Straßenbeleuchtung Parkpl	01.02.2020	12,0	15,0	33 860,75	1 955,37	0,00	0,00	2 682,89	33 133,23
3/0040013/09555	Naherholungsort Regionalbad Ninja Warrior	01.01.2022	32,0	33,0	120 746,05	160 313,55	0,00	0,00	8 573,64	272 485,96
3/0070003/09533	Regionalbad AUSSENANLAGEN Projekt Neubau	01.02.2020	30,0	33,0	114 843,08	4 623,93	0,00	0,00	3 787,56	115 679,45
5/0500002/04854	Abfallbehälter Abfallhai 70 Liter mit Ascher	30.11.2022	7,5	8,0	0,00	1 567,50	0,00	0,00	97,97	1 469,53
<b>1022</b>	<b>Gebäude und Bauten</b>				<b>7 323 334,01</b>	<b>37 745,01</b>	<b>0,00</b>	<b>0,00</b>	<b>193 695,23</b>	<b>7 167 383,79</b>
3/0070005/00001	Regionalbad Projekt NEUBAU Gebäude	01.02.2020	37,0	40,0	7 323 334,01	37 745,01	0,00	0,00	193 695,23	7 167 383,79
<b>1024</b>	<b>Sonderanlagen</b>				<b>72 541,81</b>	<b>0,00</b>	<b>0,00</b>	<b>0,00</b>	<b>5 580,14</b>	<b>66 961,67</b>
5/0120001/09542	Regionalbad Fotovoltaikanlage	01.02.2020	12,0	15,0	72 541,81	0,00	0,00	0,00	5 580,14	66 961,67
<b>1026</b>	<b>Amts-, Betriebs- und Geschäftsausstattung</b>				<b>634 411,70</b>	<b>0,00</b>	<b>0,00</b>	<b>0,00</b>	<b>79 432,58</b>	<b>554 979,12</b>
3/0290001/00002	G-Force Akku Rasenmäher XR120SP46	24.04.2020	5,0	8,0	562,50	0,00	0,00	0,00	93,75	468,75
5/0110002/09480	Regionalbad ERSTEINRICHTUNG Projekt NEUBAU	01.02.2020	7,0	10,0	632 515,74	0,00	0,00	0,00	79 064,47	553 451,27
5/0180003/07124	Fujitsu Lifebook	19.11.2019	0,5	4,0	238,68	0,00	0,00	0,00	159,12	79,56
5/0210001/02675	Stangl ES 420 Einscheibenmaschine	24.11.2021	8,5	10,0	1 094,78	0,00	0,00	0,00	115,24	979,54
<b>1311</b>	<b>Investitionszuschüsse von Trägern öffentlichen Rechts</b>				<b>-1 144 158,41</b>	<b>0,00</b>	<b>481 146,00</b>	<b>0,00</b>	<b>-41 716,24</b>	<b>-1 583 588,17</b>
3/0040013/09557	KT Naherholungsort Regionalbad (Natur im Garten)	31.12.2021	31,0	32,5	-14 769,23	0,00	10 000,00	0,00	-774,04	-23 995,19
3/0040013/09564	KT Naherholungsort Regionalbad (Raumordnung)	27.12.2022	32,5	33,0	0,00	0,00	10 000,00	0,00	-151,52	-9 848,48
3/0070005/00002	KT REGIONALBAD Raumordnung Land NÖ	01.02.2020	37,0	40,0	-173 812,67	0,00	50 000,00	0,00	-5 240,68	-218 571,99
3/0070005/00003	KT REGIONALBAD Bund	17.02.2020	37,0	40,0	-955 010,55	0,00	0,00	0,00	-25 131,86	-929 878,69
3/0070005/00004	KT - Mustersanierung Regionalbad Klima- und Energiefond	31.03.2022	39,0	40,0	0,00	0,00	408 146,00	0,00	-10 203,65	-397 942,35
3/0350002/09405	KT Förderung Stromtankstelle	08.10.2020	9,0	11,5	-565,96	0,00	3 000,00	0,00	-214,49	-3 351,47
<b>1313</b>	<b>Investitionszuschüsse von übrigen</b>				<b>-17 172,15</b>	<b>0,00</b>	<b>0,00</b>	<b>0,00</b>	<b>-451,90</b>	<b>-16 720,25</b>
3/0120001/09577	KT Investitionszuschuss Photovoltaik	08.10.2020	37,0	39,5	-17 172,15	0,00	0,00	0,00	-451,90	-16 720,25
<b>833100 Inhalatorium</b>					<b>157 394,05</b>	<b>141 799,76</b>	<b>134 336,00</b>	<b>0,00</b>	<b>10 237,44</b>	<b>154 620,37</b>
<b>1021</b>	<b>Grundstücke, Grundstückseinrichtungen und Infrastruktur</b>				<b>0,00</b>	<b>46 693,25</b>	<b>0,00</b>	<b>0,00</b>	<b>6 568,82</b>	<b>40 124,43</b>
3/0040008/09400	Doppelstabzaun	21.02.2022	19,0	20,0	0,00	2 374,52	0,00	0,00	118,73	2 255,79
5/0110002/09736	Inhalatorium Ersteinrichtung Außenanlagen	04.03.2022	9,0	10,0	0,00	44 318,73	0,00	0,00	6 450,09	37 868,64
<b>1022</b>	<b>Gebäude und Bauten</b>				<b>159 894,05</b>	<b>90 637,22</b>	<b>0,00</b>	<b>0,00</b>	<b>7 636,40</b>	<b>242 894,87</b>
3/0070003/09530	Inhalatorium	01.04.2022	32,0	33,0	159 894,05	90 637,22	0,00	0,00	7 636,40	242 894,87
<b>1026</b>	<b>Amts-, Betriebs- und Geschäftsausstattung</b>				<b>0,00</b>	<b>4 469,29</b>	<b>0,00</b>	<b>0,00</b>	<b>178,77</b>	<b>4 290,52</b>
5/0040011/00001	Bank Robust Betonsockel	17.05.2022	24,0	25,0	0,00	4 469,29	0,00	0,00	178,77	4 290,52

Ansatz MVAG Konto	Bezeichnung	Inbetrieb- nahme	RND	ND	Buchwert 31.12.2021	Zugänge/ + Umbuchungen	Abgänge/ -	Wertaufholung+/ Wertminderung-	Abschreibung	Buchwert 31.12.2022
<b>1311</b>	<b>Investitionszuschüsse von Trägern öffentlichen Rechts</b>				<b>-2 500,00</b>	<b>0,00</b>	<b>134 336,00</b>	<b>0,00</b>	<b>-4 146,55</b>	<b>-132 689,45</b>
3/0070003/09534	KT Inhalatorium Land Förderung Errichtung	01.04.2022	32,0	33,0	-2 500,00	0,00	134 336,00	0,00	-4 146,55	-132 689,45
<b>840000 Grundbesitz</b>					<b>6 873 912,09</b>	<b>184 949,27</b>	<b>645,00</b>	<b>235 205,00</b>	<b>0,00</b>	<b>7 293 421,36</b>
<b>1021</b>	<b>Grundstücke, Grundstückseinrichtungen und Infrastruktur</b>				<b>6 873 912,09</b>	<b>184 949,27</b>	<b>645,00</b>	<b>235 205,00</b>	<b>0,00</b>	<b>7 293 421,36</b>
1/0010001/02015	Pz. 691 u. 690, Gärten 2111m <sup>2</sup> , ehem.Bahnstraße 32, Mark	08.04.2011			216 524,00	0,00	0,00	0,00	0,00	216 524,00
1/0010001/08390	Pz. 1163, Sonstige, Freizeitflächen 4537m <sup>2</sup> , Schießstand B	01.01.1900			181 480,00	0,00	0,00	0,00	0,00	181 480,00
1/0010001/08921	Pz. 1890/15, Sonstige, Freizeitflächen 21620m <sup>2</sup> , Sportgass	01.01.1900			864 800,00	0,00	0,00	0,00	0,00	864 800,00
1/0010001/08923	Pz. 1890/22, Sonstige, Freizeitflächen 2675m <sup>2</sup> , Tennisplatz	17.10.2014			41 539,65	0,00	0,00	0,00	0,00	41 539,65
1/0010001/08930	Pz. 1895/1, Sonstige, Freizeitflächen 952m <sup>2</sup> , Sportplatz	01.01.1900			38 080,00	0,00	0,00	0,00	0,00	38 080,00
1/0010001/08934	Pz. 1901/1, Sonstige, Freizeitflächen 1427m <sup>2</sup> , Sportplatz	01.01.1900			57 080,00	0,00	0,00	0,00	0,00	57 080,00
1/0010001/08999	Pz. 2414/55, Sonstige, Freizeitflächen 1720m <sup>2</sup> , Bahndamm	01.01.1900			68 800,00	0,00	0,00	0,00	0,00	68 800,00
1/0010001/09000	Pz. 2414/56, Sonstige, Freizeitflächen 3808m <sup>2</sup> , Bahndamm	01.01.1900			48 628,75	0,00	0,00	0,00	0,00	48 628,75
1/0010001/09256	Pz. 2633/2, Sonstige, Freizeitflächen 42m <sup>2</sup> , beim Tennispla	01.01.1900			1 680,00	0,00	0,00	0,00	0,00	1 680,00
1/0010001/09313	Pz. 687, Bauflächen 1088m <sup>2</sup> , Parkplatz Die Erstebank	28.01.2014			172 564,38	0,00	0,00	0,00	0,00	172 564,38
1/0010001/09489	NICHT ZUORDENBAR GRUND	09.10.2019			0,00	0,00	0,00	0,00	0,00	0,00
1/0010001/09490	Pz. 1358/3, Bauland, 3001m <sup>2</sup> , Gsdf-Süd neben Spar	12.09.2022			0,00	83 734,59	0,00	0,00	0,00	83 734,59
1/0010001/09491	Pz. 2032/7, Sonstige, Betriebsflächen 4680m <sup>2</sup> Industriestra	19.10.2022			0,00	93 245,92	0,00	0,00	0,00	93 245,92
1/0010001/09492	Pz. 188 (Keller)	18.11.2022			0,00	6 551,76	0,00	0,00	0,00	6 551,76
1/0010001/09493	Pz. 2244/6, Sonstige, 1288m <sup>2</sup> Betriebsflächen Umfahrung	19.12.2022			0,00	1 417,00	0,00	257 600,00	0,00	259 017,00
1/0010002/08899	Pz. 1835/4, Gewässer, Stehende Gewässer 3371m <sup>2</sup> , "alte	01.01.1985			2 831,64	0,00	0,00	0,00	0,00	2 831,64
1/0010002/08904	Pz. 1836/29, Gewässer, Fließende Gewässer 3406m <sup>2</sup> , öffel	01.01.1900			5 143,06	0,00	0,00	0,00	0,00	5 143,06
1/0010002/08905	Pz. 1836/7, Gewässer, Fließende Gewässer 5143m <sup>2</sup> , öffentl	01.01.1900			7 765,93	0,00	0,00	0,00	0,00	7 765,93
1/0010002/08907	Pz. 1836/9, Gewässer, Fließende Gewässer 522m <sup>2</sup> , öffentli	01.01.1900			788,22	0,00	0,00	0,00	0,00	788,22
1/0010002/08951	Pz. 2205, Gewässer, Feuchtgebiete 13785m <sup>2</sup> , öffentliches	01.01.1900			20 815,35	0,00	0,00	0,00	0,00	20 815,35
1/0010002/08958	Pz. 2266/4, Gewässer, Gewässerrandflächen 186m <sup>2</sup> , Protte	01.01.1900			280,86	0,00	0,00	0,00	0,00	280,86
1/0010002/09254	Pz. 2632, Gewässer, Fließende Gewässer 8573m <sup>2</sup> , öffentlic	01.01.1900			12 945,23	0,00	0,00	0,00	0,00	12 945,23
1/0010002/09255	Pz. 2633/1, Gewässer, Fließende Gewässer 3302m <sup>2</sup> , Wass	01.01.1900			12 514,58	0,00	0,00	0,00	0,00	12 514,58
1/0010002/09257	Pz. 2636, Gewässer, Fließende Gewässer 297m <sup>2</sup> , Graben	01.01.1900			1 125,63	0,00	0,00	0,00	0,00	1 125,63
1/0010002/09258	Pz. 2637/3, Gewässer, Gewässerrandflächen 3833m <sup>2</sup> , öffel	01.01.1900			5 787,83	0,00	0,00	0,00	0,00	5 787,83
1/0010002/09259	Pz. 2637/3, Gewässer, Feuchtgebiete 8368m <sup>2</sup> , öffentliches	01.01.1900			12 635,68	0,00	0,00	0,00	0,00	12 635,68
1/0010002/09260	Pz. 2637/4, Gewässer, Gewässerrandflächen 2980m <sup>2</sup> , öffel	01.01.1900			4 499,80	0,00	0,00	0,00	0,00	4 499,80
1/0010002/09261	Pz. 2637/5, Gewässer, Gewässerrandflächen 2268m <sup>2</sup> , öffel	01.01.1900			3 424,68	0,00	0,00	0,00	0,00	3 424,68
1/0010002/09262	Pz. 2637/6, Gewässer, Gewässerrandflächen 2425m <sup>2</sup> , öffel	01.01.1900			3 661,75	0,00	0,00	0,00	0,00	3 661,75
1/0010002/09264	Pz. 2637/7, Gewässer, Gewässerrandflächen 1362m <sup>2</sup> , öffel	01.01.1900			2 056,62	0,00	0,00	0,00	0,00	2 056,62
1/0020001/08387	Pz. 1163, Bauflächen, Gebäude 144m <sup>2</sup> , Schießstand Baum	01.01.1900			28 800,00	0,00	0,00	0,00	0,00	28 800,00
1/0020001/08409	Pz. 1212/5, Bauflächen, Gebäude 30m <sup>2</sup> , Ecke Siebenbrunn	01.01.1900			6 000,00	0,00	0,00	0,00	0,00	6 000,00
1/0020001/08516	Pz. 1348/1, Bauflächen, Gebäude 236m <sup>2</sup> , öffentliches Gut,	01.01.1900			356,36	0,00	0,00	0,00	0,00	356,36
1/0020001/08626	Pz. 1495/19, Bauflächen, Gebäude 5m <sup>2</sup> , öffentliches Gut,	01.01.1900			7,55	0,00	0,00	0,00	0,00	7,55

Ansatz MVAG Konto	Bezeichnung	Inbetrieb- nahme	RND	ND	Buchwert 31.12.2021	Zugänge/ + Umbuchungen -	Abgänge/	Wertaufholung+/ Wertminderung-	Abschreibung	Buchwert 31.12.2022
1/0020001/08727	Pz. 1515/80, Bauflächen, Gebäude 11m <sup>2</sup> , öffentliches Gut,	01.01.1900			16,61	0,00	0,00	0,00	0,00	16,61
1/0020001/08738	Pz. 1517/5, Bauflächen, Gebäude 2m <sup>2</sup> , Weg (vor Kiga Wolf	01.01.1900			400,00	0,00	0,00	0,00	0,00	400,00
1/0020001/08744	Pz. 1518/3, Bauflächen, Gebäude 309m <sup>2</sup> , ehem. Waldkinde	01.01.1900			61 800,00	0,00	0,00	0,00	0,00	61 800,00
1/0020001/08885	Pz. 178, Bauflächen, Gebäude 10m <sup>2</sup> , Keller	01.01.1900			2 000,00	0,00	0,00	0,00	0,00	2 000,00
1/0020001/08897	Pz. 1835/4, Bauflächen, Gebäude 85m <sup>2</sup> , "alte Ziegelofen" A	01.01.1985			71,40	0,00	0,00	0,00	0,00	71,40
1/0020001/08920	Pz. 1890/15, Bauflächen, Gebäude 1396m <sup>2</sup> , Sportgasse 10	01.01.1900			279 200,00	0,00	0,00	0,00	0,00	279 200,00
1/0020001/08970	Pz. 232, Bauflächen, Gebäude 54m <sup>2</sup> , Keller	01.01.1900			10 800,00	0,00	0,00	0,00	0,00	10 800,00
1/0020001/08971	Pz. 233, Bauflächen, Gebäude 114m <sup>2</sup> , Teilbereich Gebäud	01.01.1900			22 800,00	0,00	0,00	0,00	0,00	22 800,00
1/0020001/09208	Pz. 2601/1, Bauflächen, Gebäude 134m <sup>2</sup> , süd westlich vom	01.01.1900			26 800,00	0,00	0,00	0,00	0,00	26 800,00
1/0020001/09212	Pz. 2602, Bauflächen, Gebäude 11m <sup>2</sup> , öffentliches Gut, Ro	01.01.1900			16,61	0,00	0,00	0,00	0,00	16,61
1/0020001/09215	Pz. 2603/1, Bauflächen, Gebäude 49m <sup>2</sup> , westlich v. Haupts	01.01.1900			9 800,00	0,00	0,00	0,00	0,00	9 800,00
1/0020001/09221	Pz. 2606, Bauflächen, Gebäude 6m <sup>2</sup> , ostlich v. Prottester	01.01.1900			1 200,00	0,00	0,00	0,00	0,00	1 200,00
1/0020001/09226	Pz. 2609/1, Bauflächen, Gebäude 90m <sup>2</sup> , Hans Kudlich-Gas	01.01.1900			18 000,00	0,00	0,00	0,00	0,00	18 000,00
1/0020001/09263	Pz. 2637/7, Bauflächen, Gebäude 3m <sup>2</sup> , öffentliches Gut, Inc	01.01.1900			4,53	0,00	0,00	0,00	0,00	4,53
1/0020001/09280	Pz. 354, Bauflächen, Gebäude 253m <sup>2</sup> , Am Halterberg	01.01.1900			50 600,00	0,00	0,00	0,00	0,00	50 600,00
1/0020001/09338	Pz. 841, Bauflächen, Gebäude 24m <sup>2</sup> , Feldgasse 33	01.01.2017			47 207,00	0,00	0,00	0,00	0,00	47 207,00
1/0020001/09340	Pz. 867/1, Bauflächen, Gebäude 500m <sup>2</sup> , Feldgasse 33	01.02.2017			163 074,24	0,00	0,00	0,00	0,00	163 074,24
1/0020001/09342	Pz. 9, Bauflächen, Gebäude 12m <sup>2</sup> , Keller	01.01.1900			2 400,00	0,00	0,00	0,00	0,00	2 400,00
1/0020001/09497	Pz. 11, Untere Kellergasse	21.12.2020			16 320,00	0,00	0,00	0,00	0,00	16 320,00
1/0020002/08417	Pz. 1247/1, Sonstige, Betriebsflächen 162m <sup>2</sup> , Lauer Sieben	01.01.1900			32 400,00	0,00	0,00	0,00	0,00	32 400,00
1/0020002/08941	Pz. 2030/6, Sonstige Betriebsflächen 3304m <sup>2</sup> , Verpachtet a	01.01.1900			660 800,00	0,00	0,00	0,00	0,00	660 800,00
1/0020002/09206	Pz. 2600/1, Sonstige, Betriebsflächen 420m <sup>2</sup> , Dammgasse	01.01.1900			84 000,00	0,00	0,00	0,00	0,00	84 000,00
1/0020003/08551	Pz. 1382/2, Sonstige, Abbauf Flächen, Halden und Deponien	01.01.1900			19 440,00	0,00	0,00	0,00	0,00	19 440,00
1/0020004/08366	Pz. 1109/3, landwirtschaftlich genutzte Grundflächen, Äcke	01.01.1900			273,31	0,00	0,00	0,00	0,00	273,31
1/0020004/08542	Pz. 137/2, Sonstige, Parkplätze 1221m <sup>2</sup> , öffentliches Gut, F	01.01.1900			1 843,71	0,00	0,00	0,00	0,00	1 843,71
1/0020004/08868	Pz. 1732/4, landwirtschaftlich genutzte Grundflächen, Äcke	01.01.1900			360,89	0,00	0,00	0,00	0,00	360,89
1/0020004/08902	Pz. 1836/10, landwirtschaftlich genutzte Grundflächen, Äck	01.01.1900			125,33	0,00	0,00	0,00	0,00	125,33
1/0020004/08928	Pz. 1893/3, Sonstige, Parkplätze 756m <sup>2</sup> , öffentliches Gut, F	01.01.1900			1 141,56	0,00	0,00	0,00	0,00	1 141,56
1/0020004/08933	Pz. 1896/9, Sonstige, Parkplätze 399m <sup>2</sup> , öffentliches Gut, S	01.01.1900			602,49	0,00	0,00	0,00	0,00	602,49
1/0020004/09088	Pz. 25, Sonstige, Parkplätze 1621m <sup>2</sup> , Gärtnergasse 3	19.03.2009			263 515,43	0,00	0,00	0,00	0,00	263 515,43
1/0020004/09287	Pz. 424/5, Sonstige, Verkehrsrandflächen 177m <sup>2</sup> , Parkplätz	01.01.1900			268,33	0,00	0,00	0,00	0,00	268,33
1/0020004/09292	Pz. 434/2, Sonstige, Parkplätze 920m <sup>2</sup> , öffentliches Gut, P	01.01.1900			1 389,20	0,00	0,00	0,00	0,00	1 389,20
1/0020004/09293	Pz. 439, Sonstige, Parkplätze 1143m <sup>2</sup> , öffentliches Gut, Pa	01.01.1900			1 725,93	0,00	0,00	0,00	0,00	1 725,93
1/0020004/09296	Pz. 518, Sonstige, Parkplätze 1.010m <sup>2</sup> , öffentliches Gut, P	01.01.1900			1 525,10	0,00	0,00	0,00	0,00	1 525,10
1/0020004/09303	Pz. 563, Sonstige, Parkplätze 921m <sup>2</sup> , öffentliches Gut, Han	01.01.1900			1 390,71	0,00	0,00	0,00	0,00	1 390,71
1/0020004/09304	Pz. 565/2, Sonstige, Parkplätze 800m <sup>2</sup> , Parkplatz bei BHAK	01.01.1985			74 325,24	0,00	0,00	0,00	0,00	74 325,24
1/0020004/09308	Pz. 572/2, Sonstige, Parkplätze 552m <sup>2</sup> , öffentliches Gut, Kult	01.01.1900			833,52	0,00	0,00	0,00	0,00	833,52
1/0020004/09310	Pz. 619, Sonstige, Parkplätze 2.115 m <sup>2</sup> , Parkplatz Hans-Ku	23.09.2003			284 573,45	0,00	0,00	0,00	0,00	284 573,45
1/0020004/09311	Pz. 620, Sonstige, Parkplätze 618m <sup>2</sup> , großer Parkplatz Han	17.04.1990			53 435,48	0,00	0,00	0,00	0,00	53 435,48



Ansatz MVAG Konto	Bezeichnung	Inbetrieb- nahme	RND	ND	Buchwert 31.12.2021	Zugänge/ + Umbuchungen	Abgänge/ -	Wertaufholung+/ Wertminderung-	Abschreibung	Buchwert 31.12.2022
1/0020004/09312	Pz. 621, Sonstige, Parkplätze 1.635m <sup>2</sup> , großer Parkplatz H:	31.05.1990			159 834,81	0,00	0,00	0,00	0,00	159 834,81
1/0030001/08388	Pz. 1163, Gärten 859m <sup>2</sup> , Schießstand Baumschulweg	01.01.1900			137 440,00	0,00	0,00	0,00	0,00	137 440,00
1/0030001/08394	Pz. 1188/2, Gärten 17618m <sup>2</sup> , Hafergrubenweg ehem. HTL	31.12.2003			400 104,78	0,00	0,00	0,00	0,00	400 104,78
1/0030001/08410	Pz. 1212/5, Gärten 89m <sup>2</sup> , Ecke Siebenbrunner Straße/B8 V	01.01.1900			14 240,00	0,00	0,00	0,00	0,00	14 240,00
1/0030001/08546	Pz. 1382/1, landwirtschaftlich genutzte Grundflächen, Verbi	01.01.1900			38 415,44	0,00	0,00	0,00	0,00	38 415,44
1/0030001/08549	Pz. 1382/2, landwirtschaftlich genutzte Grundflächen, Verbi	01.01.1900			9 224,86	0,00	0,00	0,00	0,00	9 224,86
1/0030001/08740	Pz. 1517/6, Gärten 2727m <sup>2</sup> , Oed Aigen Straße (vor Kiga W	01.01.1900			436 320,00	0,00	0,00	0,00	0,00	436 320,00
1/0030001/08745	Pz. 1518/3, Gärten 1153m <sup>2</sup> , ehem. Waldkindergarten	01.01.1900			184 480,00	0,00	0,00	0,00	0,00	184 480,00
1/0030001/08746	Pz. 1518/31, Gärten 425m <sup>2</sup> , Wildgansweg unbebautes Grui	01.01.1900			68 000,00	0,00	0,00	0,00	0,00	68 000,00
1/0030001/08767	Pz. 1526/5, landwirtschaftlich genutzte Grundflächen, Äcke	01.01.1900			2 327,06	0,00	0,00	0,00	0,00	2 327,06
1/0030001/08769	Pz. 1527/7, landwirtschaftlich genutzte Grundflächen, Äcke	01.01.1900			498,30	0,00	0,00	0,00	0,00	498,30
1/0030001/08770	Pz. 1528/2, landwirtschaftlich genutzte Grundflächen, Äcke	01.01.1900			4 585,90	0,00	0,00	0,00	0,00	4 585,90
1/0030001/08805	Pz. 1584/10, landwirtschaftlich genutzte Grundflächen, Äck	01.01.1900			3 100,22	0,00	0,00	0,00	0,00	3 100,22
1/0030001/08824	Pz. 163/4, Bauflächen 1296m <sup>2</sup> , Gärtnergasse Junges-Wohr	05.02.2015			212 107,77	0,00	0,00	0,00	0,00	212 107,77
1/0030001/08825	Pz. 164/1, Bauflächen 1260m <sup>2</sup> , Gärtnergasse Junges-Wohr	05.02.2015			206 211,60	0,00	0,00	0,00	0,00	206 211,60
1/0030001/08839	Pz. 1652/2, landwirtschaftlich genutzte Grundflächen, Verbi	01.01.1900			3 297,30	0,00	0,00	0,00	0,00	3 297,30
1/0030001/08842	Pz. 1706/2, landwirtschaftlich genutzte Grundflächen, Äcke	01.01.1900			22 679,36	0,00	0,00	0,00	0,00	22 679,36
1/0030001/08891	Pz. 1832, landwirtschaftlich genutzte Grundflächen, Äcker,	01.01.1985			931,56	0,00	0,00	0,00	0,00	931,56
1/0030001/08892	Pz. 1832, landwirtschaftlich genutzte Grundflächen, Verbus	01.01.1985			3 686,00	0,00	0,00	0,00	0,00	3 686,00
1/0030001/08893	Pz. 1833, landwirtschaftlich genutzte Grundflächen, Äcker,	01.01.1985			926,52	0,00	0,00	0,00	0,00	926,52
1/0030001/08894	Pz. 1833, landwirtschaftlich genutzte Grundflächen, Verbus	01.01.1985			3 122,28	0,00	0,00	0,00	0,00	3 122,28
1/0030001/08895	Pz. 1834/1, landwirtschaftlich genutzte Grundflächen, Äcke	01.01.1985			1 670,00	0,00	0,00	0,00	0,00	1 670,00
1/0030001/08896	Pz. 1834/1, landwirtschaftlich genutzte Grundflächen, Verbi	01.01.1985			2 458,68	0,00	0,00	0,00	0,00	2 458,68
1/0030001/08898	Pz. 1835/4, landwirtschaftlich genutzte Grundflächen, Verbi	01.01.1900			31 095,96	0,00	0,00	0,00	0,00	31 095,96
1/0030001/08900	Pz. 1835/6, landwirtschaftlich genutzte Grundflächen, Äcke	01.01.1985			9 916,20	0,00	0,00	0,00	0,00	9 916,20
1/0030001/08901	Pz. 1835/6, landwirtschaftlich genutzte Grundflächen, Verbi	01.01.1985			2 306,64	0,00	0,00	0,00	0,00	2 306,64
1/0030001/08906	Pz. 1836/8, landwirtschaftlich genutzte Grundflächen, Äcke	01.01.1985			1 323,00	0,00	0,00	0,00	0,00	1 323,00
1/0030001/08947	Pz. 2183, landwirtschaftlich genutzte Grundflächen, Äcker,	01.01.1900			9 277,92	0,00	0,00	0,00	0,00	9 277,92
1/0030001/08948	Pz. 2200, landwirtschaftlich genutzte Grundflächen, Äcker,	01.01.1900			1 356,82	0,00	0,00	0,00	0,00	1 356,82
1/0030001/08953	Pz. 2233, landwirtschaftlich genutzte Grundflächen, Äcker,	01.01.1900			15 918,00	0,00	0,00	0,00	0,00	15 918,00
1/0030001/08954	Pz. 2235, landwirtschaftlich genutzte Grundflächen, Äcker,	01.01.1900			11 521,60	0,00	0,00	0,00	0,00	11 521,60
1/0030001/08972	Pz. 233, Gärten 1345m <sup>2</sup> , Teilbereich Gebäude, Garten Poly	01.01.1900			215 200,00	0,00	0,00	0,00	0,00	215 200,00
1/0030001/08985	Pz. 2399/8, landwirtschaftlich genutzte Grundflächen, Verbi	01.01.1900			5 237,78	0,00	0,00	0,00	0,00	5 237,78
1/0030001/08986	Pz. 2411/1, landwirtschaftlich genutzte Grundflächen, Äcke	01.01.1900			14 538,44	0,00	0,00	0,00	0,00	14 538,44
1/0030001/08988	Pz. 2411/3, landwirtschaftlich genutzte Grundflächen, Äcke	01.01.1900			8 193,98	0,00	0,00	0,00	0,00	8 193,98
1/0030001/08989	Pz. 2412/1, landwirtschaftlich genutzte Grundflächen, Verbi	01.01.1900			26 279,86	0,00	0,00	0,00	0,00	26 279,86
1/0030001/09057	Pz. 2468/3, landwirtschaftlich genutzte Grundflächen, Äcke	01.01.1900			704,94	0,00	0,00	0,00	0,00	704,94
1/0030001/09058	Pz. 2468/4, landwirtschaftlich genutzte Grundflächen, Äcke	01.01.1900			128,86	0,00	0,00	0,00	0,00	128,86
1/0030001/09082	Pz. 2490/2, landwirtschaftlich genutzte Grundflächen, Verbi	01.01.1900			1 531,16	0,00	0,00	0,00	0,00	1 531,16

Ansatz MVAG Konto	Bezeichnung	Inbetrieb- nahme	RND	ND	Buchwert 31.12.2021	Zugänge/ + Umbuchungen	Abgänge/ -	Wertaufholung+/ Wertminderung-	Abschreibung	Buchwert 31.12.2022
1/0030001/09096	Pz. 2507, landwirtschaftlich genutzte Grundflächen, Äcker,	01.01.1900			1 137,00	0,00	0,00	0,00	0,00	1 137,00
1/0030001/09116	Pz. 2524, landwirtschaftlich genutzte Grundflächen, Äcker,	01.01.1900			1 008,14	0,00	0,00	0,00	0,00	1 008,14
1/0030001/09143	Pz. 2548, landwirtschaftlich genutzte Grundflächen, Äcker,	01.01.1900			1 316,72	0,00	0,00	0,00	0,00	1 316,72
1/0030001/09176	Pz. 2579/2, Gärten 144m², Grünfläche bei Kreisverkehr Kol	01.01.1900			23 040,00	0,00	645,00	-22 395,00	0,00	0,00
1/0030001/09182	Pz. 2588/2, landwirtschaftlich genutzte Grundflächen, Verbi	01.01.1900			2 055,11	0,00	0,00	0,00	0,00	2 055,11
1/0030001/09273	Pz. 2688, landwirtschaftlich genutzte Grundflächen, Äcker,	01.01.1900			176,67	0,00	0,00	0,00	0,00	176,67
1/0030001/09274	Pz. 2689, landwirtschaftlich genutzte Grundflächen, Äcker,	01.01.1900			1 167,23	0,00	0,00	0,00	0,00	1 167,23
1/0030001/09323	Pz. 735/1, Gärten 1021m², Schubertstraße 31 neben Sonne	01.01.1900			163 360,00	0,00	0,00	0,00	0,00	163 360,00
1/0030001/09339	Pz. 841, Gärten 996m², Feldgasse 33	01.01.2017			159 360,00	0,00	0,00	0,00	0,00	159 360,00
1/0030001/09341	Pz. 867/1, Gärten 1450m², Feldgasse 33	01.02.2017			232 000,00	0,00	0,00	0,00	0,00	232 000,00
<b>842000 Waldbesitz Gemeindewald</b>					<b>6 961 186,13</b>	<b>26 936,02</b>	<b>638,50</b>	<b>0,00</b>	<b>8 602,46</b>	<b>6 978 881,19</b>
<b>1021</b>	<b>Grundstücke, Grundstückseinrichtungen und Infrastruktur</b>				<b>6 869 217,02</b>	<b>0,00</b>	<b>0,00</b>	<b>0,00</b>	<b>1 599,70</b>	<b>6 867 617,32</b>
1/0020001/08490	Pz. 1325/2, Bauflächen, Gebäude 23m², zw. Siedichfür u.	01.01.1900			4 600,00	0,00	0,00	0,00	0,00	4 600,00
1/0020001/08543	Pz. 1371, Bauflächen, Gebäude 40m², süd. westl. Fuchsen	01.01.1900			8 000,00	0,00	0,00	0,00	0,00	8 000,00
1/0020001/08812	Pz. 1602/1, Bauflächen, Gebäude 8m², Grenzstraße, Wend	01.01.1900			1 600,00	0,00	0,00	0,00	0,00	1 600,00
1/0020004/09138	Pz. 2545, Sonstige, Forststraßen 197m², öffentliches Gut, V	01.01.1900			297,47	0,00	0,00	0,00	0,00	297,47
1/0020004/09144	Pz. 2548, Sonstige, Forststraßen 26m², öffentliches Gut, W	01.01.1900			39,26	0,00	0,00	0,00	0,00	39,26
1/0030002/08389	Pz. 1163, Wald 28140m², Schießstand Baumschulweg	01.01.1900			106 650,60	0,00	0,00	0,00	0,00	106 650,60
1/0030002/08436	Pz. 1312, Wald 152961m², Straßhofer Straße	01.01.1900			579 722,19	0,00	0,00	0,00	0,00	579 722,19
1/0030002/08438	Pz. 1314/2, Wald 577678m², ehem. Safariparkgelände	01.01.1900			2 189,41	0,00	0,00	0,00	0,00	2 189,41
1/0030002/08468	Pz. 1322/2, Wald 26877m², nördl. Bärenweg, östl. Waldweg	01.01.1900			101 863,83	0,00	0,00	0,00	0,00	101 863,83
1/0030002/08491	Pz. 1325/2, Wald 89199m², zw. Siedichfür u. Siebenbrunn	01.01.1900			338 064,21	0,00	0,00	0,00	0,00	338 064,21
1/0030002/08536	Pz. 1368/1, Wald 179954m², östl. Föhrenweg südl. Fuchsei	01.01.1900			682 025,66	0,00	0,00	0,00	0,00	682 025,66
1/0030002/08537	Pz. 1368/2, Wald 42402m², Föhrenweg, Siedichfür Weg	01.01.1900			160 703,58	0,00	0,00	0,00	0,00	160 703,58
1/0030002/08544	Pz. 1371, Wald 390218m², süd. westl. Fuchsenwaldstraße	01.01.1900			1 478 926,22	0,00	0,00	0,00	0,00	1 478 926,22
1/0030002/08545	Pz. 1377, Wald 205830m², nörd. westl. Siedichfür Weg sü	01.01.1900			780 095,70	0,00	0,00	0,00	0,00	780 095,70
1/0030002/08547	Pz. 1382/1, Wald 158880m², südl. Siedichfürstraße vor Gu	01.01.1900			602 155,20	0,00	0,00	0,00	0,00	602 155,20
1/0030002/08550	Pz. 1382/2, Wald 45056m², Siedichfür-Straße	01.01.1900			170 762,24	0,00	0,00	0,00	0,00	170 762,24
1/0030002/08639	Pz. 1496/38, Wald 4328m², bei Hamsterweg	01.01.1900			16 403,12	0,00	0,00	0,00	0,00	16 403,12
1/0030002/08743	Pz. 1518/2, Wald 4332m², hinter ehem. Wald-KG	01.01.1900			16 418,28	0,00	0,00	0,00	0,00	16 418,28
1/0030002/08802	Pz. 1562/4, Wald 2387m², Watzekgasse, Strasshofer Straß	01.01.1900			9 046,73	0,00	0,00	0,00	0,00	9 046,73
1/0030002/08808	Pz. 1591, Wald 19503m², Neusiedler Straße	01.01.1900			73 916,37	0,00	0,00	0,00	0,00	73 916,37
1/0030002/08809	Pz. 1593/1, Wald 45248m², Straßhofer Straße	01.01.1900			171 489,92	0,00	0,00	0,00	0,00	171 489,92
1/0030002/08810	Pz. 1593/2, Wald 14475m², Straßhofer Straße	01.01.1900			54 860,25	0,00	0,00	0,00	0,00	54 860,25
1/0030002/08811	Pz. 1595, Wald 548m², in der Nähe Kaplansiedlung (Watze	01.01.1900			2 076,92	0,00	0,00	0,00	0,00	2 076,92
1/0030002/08813	Pz. 1602/1, Wald 44160m², Grenzstraße, Wendlgasse	01.01.1900			167 366,40	0,00	0,00	0,00	0,00	167 366,40
1/0030002/08814	Pz. 1602/2, Wald 20518m², Grenzstraße	01.01.1900			77 763,22	0,00	0,00	0,00	0,00	77 763,22
1/0030002/08830	Pz. 1650, Wald 3205m², bei jüdischer Friedhof	01.01.1900			12 146,95	0,00	0,00	0,00	0,00	12 146,95

Ansatz MVAG Konto	Bezeichnung	Inbetrieb- nahme	RND	ND	Buchwert 31.12.2021	Zugänge/ + Umbuchungen -	Abgänge/	Wertaufholung+/ Wertminderung-	Abschreibung	Buchwert 31.12.2022
1/0030002/08831	Pz. 1651/2, Wald 529m <sup>2</sup> , Jüdischer Friedhof	01.01.1900			2 004,91	0,00	0,00	0,00	0,00	2 004,91
1/0030002/08834	Pz. 1651/3, Wald 197m <sup>2</sup> , jüdischer Friedhof	01.01.1900			746,63	0,00	0,00	0,00	0,00	746,63
1/0030002/08837	Pz. 1651/4, Wald 589m <sup>2</sup> , jüdischer Friedhof	01.01.1900			2 232,31	0,00	0,00	0,00	0,00	2 232,31
1/0030002/08838	Pz. 1652/1, Wald 1972m <sup>2</sup> , bei jüdischer Friedhof	01.01.1900			7 473,88	0,00	0,00	0,00	0,00	7 473,88
1/0030002/08844	Pz. 1707/2, Wald 5867m <sup>2</sup> , Friedhofserweiterung	01.01.1900			22 235,93	0,00	0,00	0,00	0,00	22 235,93
1/0030002/08851	Pz. 1709/1, Wald 3879m <sup>2</sup> , bei Brunnenschutzgebiet	01.01.1900			14 701,41	0,00	0,00	0,00	0,00	14 701,41
1/0030002/08853	Pz. 1709/2, Wald 19662m <sup>2</sup> , bei Brunnenschutzgebiet	01.01.1900			74 518,98	0,00	0,00	0,00	0,00	74 518,98
1/0030002/08854	PZ. 1709/2, Wald 2320m <sup>2</sup> , Friedhofswald, Brunnenschutzge	01.01.1900			8 792,80	0,00	0,00	0,00	0,00	8 792,80
1/0030002/08856	Pz. 1709/6, Wald 6842m <sup>2</sup> , bei Brunnenschutzgebiet	01.01.1900			19 124,34	0,00	0,00	0,00	0,00	19 124,34
1/0030002/08859	Pz. 1711/1, Wald 1564m <sup>2</sup> , bei Brunnenschutzgebiet	01.01.1900			5 927,56	0,00	0,00	0,00	0,00	5 927,56
1/0030002/08861	Pz. 1711/2, Wald 595m <sup>2</sup> , Friedhofswald/Wasserschutzgebi	01.01.1900			2 255,05	0,00	0,00	0,00	0,00	2 255,05
1/0030002/08927	Pz. 1891/2, Wald 178m <sup>2</sup> , Waldstück neben Tennisplatz	01.01.1900			674,62	0,00	0,00	0,00	0,00	674,62
1/0030002/08929	Pz. 1894/2, Wald 1215m <sup>2</sup> , 3. PZ hinter Hofer Prottesterstra	01.01.1900			4 604,85	0,00	0,00	0,00	0,00	4 604,85
1/0030002/08935	Pz. 1902/2, Wald 2090m <sup>2</sup> , 11. PZ hinter Allbau/Greenteam	01.01.1900			7 921,10	0,00	0,00	0,00	0,00	7 921,10
1/0030002/08987	Pz. 2411/1, Wald 41522m <sup>2</sup> , nördl. Lagerhausweg	01.01.1900			157 368,38	0,00	0,00	0,00	0,00	157 368,38
1/0030002/08990	Pz. 2412/1, Wald 24624m <sup>2</sup> , östl. Weikendorf entlang Bahn	01.01.1900			93 324,96	0,00	0,00	0,00	0,00	93 324,96
1/0030002/08991	Pz. 2412/2, Wald 9782m <sup>2</sup> , östl. Weikendorf entlang Lagerha	01.01.1900			37 073,78	0,00	0,00	0,00	0,00	37 073,78
1/0030002/09103	Pz. 2513, Wald 630m <sup>2</sup> , Johann Marschall Straße, Weg, Str:	01.01.1900			2 387,70	0,00	0,00	0,00	0,00	2 387,70
1/0030002/09117	Pz. 2524, Wald 15m <sup>2</sup> , parallel Neusiedler Straße Grundstüc	01.01.1900			56,85	0,00	0,00	0,00	0,00	56,85
1/0030002/09278	Pz. 353, Wald 4103m <sup>2</sup> , Halterberg	01.01.1900			15 550,37	0,00	0,00	0,00	0,00	15 550,37
3/0040008/09397	Zaun des Forsthauses	10.04.2019	16,0	20,0	8 618,76	0,00	0,00	0,00	506,99	8 111,77
3/0040009/00001	Ziergehege Landschaftspark	04.11.2021	8,5	10,0	2 562,42	0,00	0,00	0,00	269,73	2 292,69
3/0040012/09398	Waldlehrpfad Schilder	19.06.2019	11,0	15,0	9 875,70	0,00	0,00	0,00	822,98	9 052,72
3/0410001/04852	Holzbestand FESTWERT Gemeindewald	31.12.2019			750 000,00	0,00	0,00	0,00	0,00	750 000,00
<b>1022</b>	<b>Gebäude und Bauten</b>				<b>84 722,21</b>	<b>0,00</b>	<b>0,00</b>	<b>0,00</b>	<b>1 783,63</b>	<b>82 938,58</b>
3/0060001/07066	Waldbüro Siebenbrunnerstraße 55	19.08.2019	46,5	50,0	84 722,21	0,00	0,00	0,00	1 783,63	82 938,58
<b>1025</b>	<b>Technische Anlagen, Fahrzeuge und Maschinen</b>				<b>0,00</b>	<b>0,00</b>	<b>0,00</b>	<b>0,00</b>	<b>0,00</b>	<b>0,00</b>
5/0150002/02328	Fuhrpark Anhänger Stetzel GF-519CJ	01.01.2012	0,0	10,0	0,00	0,00	0,00	0,00	0,00	0,00
<b>1026</b>	<b>Amts-, Betriebs- und Geschäftsausstattung</b>				<b>7 246,90</b>	<b>26 936,02</b>	<b>0,00</b>	<b>0,00</b>	<b>5 238,48</b>	<b>28 944,44</b>
5/0100005/07071	Küche Waldbüro	23.05.2018	5,0	10,0	803,40	0,00	0,00	0,00	133,90	669,50
5/0120002/00001	Holzherd Rustico-50 2.0	31.10.2022	9,5	10,0	0,00	1 273,02	0,00	0,00	63,65	1 209,37
5/0150002/04751	Tragbare Seilwinde 1.000kg Zugkraft	05.05.2017	4,0	10,0	1 139,40	0,00	0,00	0,00	227,88	911,52
5/0240001/07125	Pick up Racks Front, Heckscheibenschutz für Wald Fahrze	25.07.2022	9,5	10,0	0,00	1 447,00	0,00	0,00	72,35	1 374,65
5/0290001/02261	BENZINMOTORSAEGE MS66IC	29.04.2015	0,0	8,0	163,50	0,00	0,00	0,00	163,50	0,00
5/0290001/02262	BENZINMOTORSAEGE MS66IC	08.10.2015	0,5	8,0	160,65	0,00	0,00	0,00	107,10	53,55
5/0290001/02614	Freischneider FS410C-E Stihl	12.06.2016	1,0	8,0	218,70	0,00	0,00	0,00	109,35	109,35
5/0290001/04805	Schlegelmäher mit Raupenantrieb HERKULES HRC 662H	10.05.2017	2,0	8,0	2 377,50	0,00	0,00	0,00	792,50	1 585,00

Ansatz MVAG Konto	Bezeichnung	Inbetrieb- nahme	RND	ND	Buchwert 31.12.2021	Zugänge/ + Umbuchungen -	Abgänge/	Wertaufholung+/ Wertminderung-	Abschreibung	Buchwert 31.12.2022
5/0290001/04828	Motorsäge STIHL 261/40cm 26RSC	16.09.2011	0,0	8,0	0,00	0,00	0,00	0,00	0,00	0,00
5/0290001/04829	Motorsense 535RXT HUSQ	29.08.2011	0,0	8,0	0,00	0,00	0,00	0,00	0,00	0,00
5/0290001/07096	Fahrbares Erdbohrgerät Pflanzfuchs PF 400	04.07.2018	3,5	8,0	1 968,75	0,00	0,00	0,00	437,50	1 531,25
5/0290001/07097	BENZINMOTORSAEGE MS261C M/40 STIHL	27.06.2018	3,0	8,0	415,00	0,00	0,00	0,00	103,75	311,25
5/0290001/09477	Forstkran Auer Timberlift TML5 SKD	11.03.2022	7,0	8,0	0,00	24 216,00	0,00	0,00	3 027,00	21 189,00
<b>1311</b>	<b>Investitionszuschüsse von Trägern öffentlichen Rechts</b>				<b>0,00</b>	<b>0,00</b>	<b>638,50</b>	<b>0,00</b>	<b>-19,35</b>	<b>-619,15</b>
5/0040001/00001	KT Aktion Stolz auf unser Dorf - Gestaltung Landschaftsark	28.03.2022	32,0	33,0	0,00	0,00	638,50	0,00	-19,35	-619,15
<b>850000 Betriebe der Wasserversorgung</b>					<b>1 312 781,21</b>	<b>158 601,90</b>	<b>146 377,06</b>	<b>0,00</b>	<b>139 155,96</b>	<b>1 185 850,09</b>
<b>1010</b>	<b>Immaterielle Vermögenswerte</b>				<b>26 013,20</b>	<b>4 496,00</b>	<b>0,00</b>	<b>0,00</b>	<b>12 167,45</b>	<b>18 341,75</b>
4/0430001/09473	Homepage der Stadtgemeinde Gänserndorf alt	01.09.2012	2,0	5,0	20 363,21	0,00	0,00	0,00	6 787,74	13 575,47
4/0430001/09474	Homepage der Stadtgemeinde Gänserndorf 2021	01.12.2021	2,5	4,0	2 148,12	2 946,00	0,00	0,00	1 455,46	3 638,66
4/0440001/02777	Lizenz EB K5 Software (Eröffnungsbilanz)	20.06.2016	0,0	4,0	0,00	0,00	0,00	0,00	0,00	0,00
4/0440001/02779	ELAK Software	27.08.2012	0,0	4,0	0,00	0,00	0,00	0,00	0,00	0,00
4/0440001/02780	K5-Financen Software	12.11.2015	0,0	4,0	0,00	0,00	0,00	0,00	0,00	0,00
4/0440001/09403	Stille Alarm Software	17.04.2019	0,0	4,0	303,50	0,00	0,00	0,00	303,50	0,00
5/0440001/07142	Web Office (GIS gemdat) Lizenz	01.01.2019	0,0	4,0	2 425,00	0,00	0,00	0,00	2 425,00	0,00
5/0440001/09389	k5 Lohn Modul-Rückstellungen	30.09.2019	0,5	4,0	198,37	0,00	0,00	0,00	132,25	66,12
5/0440001/09390	k5 Fakturierung Lizenz	20.01.2020	1,0	4,0	575,00	0,00	0,00	0,00	287,50	287,50
5/0440001/09391	Elak Lizenzen 2 Stk	15.10.2020	4,0	4,0	0,00	0,00	0,00	0,00	0,00	0,00
5/0440001/09394	k5 ELAK Documents Client (DC) Lizenz	08.03.2022	3,0	4,0	0,00	1 032,00	0,00	0,00	258,00	774,00
5/0440001/09397	Elak Lizenzen 2 Stk	29.09.2022	4,0	4,0	0,00	518,00	0,00	0,00	518,00	0,00
<b>1021</b>	<b>Grundstücke, Grundstückseinrichtungen und Infrastruktur</b>				<b>381 562,08</b>	<b>58 070,21</b>	<b>0,00</b>	<b>0,00</b>	<b>2 903,51</b>	<b>436 728,78</b>
1/0010001/09291	Pz. 425, Sonstige, Freizeitflächen 2287m², Wasserwerk	01.01.1900			91 480,00	0,00	0,00	0,00	0,00	91 480,00
1/0020001/08852	Pz. 1709/2, Bauflächen, Gebäude 287m², Wasseraufbereitu	01.01.1900			57 400,00	0,00	0,00	0,00	0,00	57 400,00
1/0020001/09289	Pz. 425, Bauflächen, Gebäude 669m², Wasserwerk	01.01.1900			133 800,00	0,00	0,00	0,00	0,00	133 800,00
1/0020001/09290	Pz. 425, Bauflächen, Gebäudenebenflächen 7m², Wasserw	01.01.1900			1 400,00	0,00	0,00	0,00	0,00	1 400,00
1/0020002/08860	Pz. 1711/1, Sonstige, Betriebsflächen 458m², WVA Anlage	01.01.1900			91 600,00	0,00	0,00	0,00	0,00	91 600,00
1/0030001/08858	Pz. 1711/1, landwirtschaftlich genutzte Grundflächen, Äcke	01.01.1900			5 882,08	0,00	0,00	0,00	0,00	5 882,08
5/0440001/09396	S.CAP - Fernüberwachung für Hydranten	27.09.2022	9,5	10,0	0,00	58 070,21	0,00	0,00	2 903,51	55 166,70
<b>1022</b>	<b>Gebäude und Bauten</b>				<b>130 004,43</b>	<b>0,00</b>	<b>0,00</b>	<b>0,00</b>	<b>2 810,26</b>	<b>127 194,17</b>
3/0060001/02795	Rathausplatz 2 Gebäude (Pz.424/2)	01.01.1967	0,0	50,0	0,00	0,00	0,00	0,00	0,00	0,00
3/0060001/04725	Wasserwerk Büro Umbau 2016-2017 Rathausplatz 2	01.04.2017	44,0	50,0	20 172,41	0,00	0,00	0,00	448,28	19 724,13
3/0060001/07069	Lagerhalle Wasserwerk Rathausplatz 2	01.09.2018	45,5	50,0	109 832,02	0,00	0,00	0,00	2 361,98	107 470,04
<b>1023</b>	<b>Wasser- und Abwasserbauten und -anlagen</b>				<b>3 233 220,98</b>	<b>88 971,91</b>	<b>0,00</b>	<b>0,00</b>	<b>257 236,32</b>	<b>3 064 956,57</b>
3/0140002/00001	WVA 2021 aoHH	31.12.2021	31,5	33,0	84 645,18	0,00	0,00	0,00	2 604,47	82 040,71
3/0140002/00002	WVA 2022 aoHH	31.12.2022	32,5	33,0	0,00	14 869,58	0,00	0,00	225,30	14 644,28

Ansatz MVAG Konto	Bezeichnung	Inbetrieb- nahme	RND	ND	Buchwert 31.12.2021	Zugänge/ + Umbuchungen -	Abgänge/	Wertaufholung+/ Wertminderung-	Abschreibung	Buchwert 31.12.2022
3/0460001/02545	WVA 1966 Altbestand	01.01.1966	0,0	33,0	0,00	0,00	0,00	0,00	0,00	0,00
3/0460001/02547	WVA 1980 BA 01 Stadt	01.01.1980	0,0	33,0	0,00	0,00	0,00	0,00	0,00	0,00
3/0460001/07305	WVA 2006 Brunnen, Hochbehälter, Pumpwerke baulich	31.12.2006	16,5	33,0	120 092,96	0,00	0,00	0,00	6 862,45	113 230,51
3/0460003/02546	WVA 1980 BA 01 SÜD	01.01.1980	0,0	33,0	0,00	0,00	0,00	0,00	0,00	0,00
3/0460003/02548	WVA 1983 BA 02 SÜD	01.01.1983	0,0	33,0	0,00	0,00	0,00	0,00	0,00	0,00
3/0460003/07015	WVA-Neuanschlüsse 1986	31.12.1986	0,0	33,0	0,00	0,00	0,00	0,00	0,00	0,00
3/0460003/07016	WVA-Neuanschlüsse 1987	31.12.1987	0,0	33,0	0,00	0,00	0,00	0,00	0,00	0,00
3/0460003/07017	WVA-Neuanschlüsse 1988	31.12.1988	0,0	33,0	0,00	0,00	0,00	0,00	0,00	0,00
3/0460003/07018	WVA-Neuanschlüsse 1989	31.12.1989	0,0	33,0	141,44	0,00	0,00	0,00	141,44	0,00
3/0460003/07019	WVA-Neuanschlüsse 1990	31.12.1990	0,5	33,0	1 010,12	0,00	0,00	0,00	673,41	336,71
3/0460003/07020	WVA-Neuanschlüsse 1991	31.12.1991	1,5	33,0	1 102,85	0,00	0,00	0,00	441,14	661,71
3/0460003/07021	WVA-Neuanschlüsse 1992	31.12.1992	2,5	33,0	729,65	0,00	0,00	0,00	208,47	521,18
3/0460003/07022	WVA-Neuanschlüsse 1993	31.12.1993	3,5	33,0	3 081,26	0,00	0,00	0,00	684,72	2 396,54
3/0460003/07023	WVA-Neuanschlüsse 1994	31.12.1994	4,5	33,0	3 978,05	0,00	0,00	0,00	723,28	3 254,77
3/0460003/07024	WVA-Neuanschlüsse 1995	31.12.1995	5,5	33,0	1 442,89	0,00	0,00	0,00	221,98	1 220,91
3/0460003/07025	WVA-Neuanschlüsse 1996	31.12.1996	6,5	33,0	9 273,04	0,00	0,00	0,00	1 236,41	8 036,63
3/0460003/07026	WVA-Neuanschlüsse 1997	31.12.1997	7,5	33,0	63 764,30	0,00	0,00	0,00	7 501,68	56 262,62
3/0460003/07027	WVA-Neuanschlüsse 1998	31.12.1998	8,5	33,0	4 880,78	0,00	0,00	0,00	513,77	4 367,01
3/0460003/07028	WVA-Neuanschlüsse 1999	31.12.1999	9,5	33,0	4 716,96	0,00	0,00	0,00	449,23	4 267,73
3/0460003/07029	WVA-Neuanschlüsse 2000	31.12.2000	10,5	33,0	4 752,86	0,00	0,00	0,00	413,29	4 339,57
3/0460003/07030	WVA-Neuanschlüsse 2001	31.12.2000	10,5	33,0	5 690,31	0,00	0,00	0,00	494,81	5 195,50
3/0460003/07031	WVA-Neuanschlüsse 2002	31.12.2002	12,5	33,0	9 793,90	0,00	0,00	0,00	725,47	9 068,43
3/0460003/07032	WVA-Neuanschlüsse 2003	31.12.2003	13,5	33,0	6 793,89	0,00	0,00	0,00	468,54	6 325,35
3/0460003/07033	WVA-Neuanschlüsse 2004	31.12.2004	14,5	33,0	8 458,12	0,00	0,00	0,00	545,69	7 912,43
3/0460003/07034	WVA-Neuanschlüsse 2005	31.12.2005	15,5	33,0	4 507,50	0,00	0,00	0,00	273,18	4 234,32
3/0460003/07035	WVA-Neuanschlüsse 2006	31.12.2006	16,5	33,0	10 458,25	0,00	0,00	0,00	597,61	9 860,64
3/0460003/07036	WVA-Neuanschlüsse 2007	31.12.2007	17,5	33,0	13 299,50	0,00	0,00	0,00	718,89	12 580,61
3/0460003/07037	WVA-Neuanschlüsse 2008	31.12.2008	18,5	33,0	6 190,22	0,00	0,00	0,00	317,45	5 872,77
3/0460003/07038	WVA-Neuanschlüsse 2009	31.12.2009	19,5	33,0	4 890,11	0,00	0,00	0,00	238,54	4 651,57
3/0460003/07039	WVA-Neuanschlüsse 2010	31.12.2010	20,5	33,0	7 195,52	0,00	0,00	0,00	334,68	6 860,84
3/0460003/07040	WVA-Neuanschlüsse 2011	31.12.2011	21,5	33,0	14 052,28	0,00	0,00	0,00	624,55	13 427,73
3/0460003/07041	WVA-Neuanschlüsse 2012	31.12.2012	22,5	33,0	14 173,49	0,00	0,00	0,00	603,13	13 570,36
3/0460003/07042	WVA-Neuanschlüsse 2013	31.12.2013	23,5	33,0	8 157,72	0,00	0,00	0,00	332,97	7 824,75
3/0460003/07043	WVA-Neuanschlüsse 2014	31.12.2014	24,5	33,0	8 537,78	0,00	0,00	0,00	334,81	8 202,97
3/0460003/07044	WVA-Neuanschlüsse 2015	31.12.2015	25,5	33,0	37 098,34	0,00	0,00	0,00	1 399,94	35 698,40
3/0460003/07045	WVA-Neuanschlüsse 2016	31.12.2016	26,5	33,0	58 865,68	0,00	0,00	0,00	2 140,57	56 725,11
3/0460003/07046	WVA-Neuanschlüsse 2017	31.12.2017	27,5	33,0	21 623,73	0,00	0,00	0,00	758,73	20 865,00
3/0460003/07176	WVA 2010	31.12.2010	20,5	33,0	478,22	0,00	0,00	0,00	22,24	455,98
3/0460003/07177	WVA 2009	31.12.2009	19,5	33,0	71 037,26	0,00	0,00	0,00	3 465,23	67 572,03

Ansatz MVAG Konto	Bezeichnung	Inbetrieb- nahme	RND	ND	Buchwert 31.12.2021	Zugänge/ + Umbuchungen -	Abgänge/	Wertaufholung+/ Wertminderung-	Abschreibung	Buchwert 31.12.2022
3/0460003/07183	WVA 1986	31.12.1986	0,0	33,0	0,00	0,00	0,00	0,00	0,00	0,00
3/0460003/07184	WVA 1987	31.12.1987	0,0	33,0	0,00	0,00	0,00	0,00	0,00	0,00
3/0460003/07185	WVA 1988	31.12.1988	0,0	33,0	0,00	0,00	0,00	0,00	0,00	0,00
3/0460003/07187	WVA 1989	31.12.1989	0,0	33,0	1 916,02	0,00	0,00	0,00	1 916,02	0,00
3/0460003/07188	WVA 1990	31.12.1990	0,5	33,0	8 713,24	0,00	0,00	0,00	5 808,83	2 904,41
3/0460003/07189	WVA 1991	31.12.1991	1,5	33,0	24 679,45	0,00	0,00	0,00	9 871,78	14 807,67
3/0460003/07192	WVA 1992	31.12.1992	2,5	33,0	23 941,71	0,00	0,00	0,00	6 840,49	17 101,22
3/0460003/07195	WVA 1994	31.12.1994	4,5	33,0	48 468,49	0,00	0,00	0,00	8 812,45	39 656,04
3/0460003/07196	WVA 1993	31.12.1993	3,5	33,0	15 022,24	0,00	0,00	0,00	3 338,28	11 683,96
3/0460003/07202	WVA 1995	31.12.1995	5,5	33,0	78 466,42	0,00	0,00	0,00	12 071,76	66 394,66
3/0460003/07204	WVA 1996	31.12.1996	6,5	33,0	97 989,04	0,00	0,00	0,00	13 065,21	84 923,83
3/0460003/07209	WVA 1997	31.12.1997	7,5	33,0	65 982,31	0,00	0,00	0,00	7 762,62	58 219,69
3/0460003/07212	WVA 1998	31.12.1998	8,5	33,0	150 928,83	0,00	0,00	0,00	15 887,25	135 041,58
3/0460003/07215	WVA 1999	31.12.1999	9,5	33,0	75 203,89	0,00	0,00	0,00	7 162,28	68 041,61
3/0460003/07220	WVA 2000	31.12.2000	10,5	33,0	44 514,26	0,00	0,00	0,00	3 870,81	40 643,45
3/0460003/07223	WVA 2001	31.12.2001	11,5	33,0	40 386,63	0,00	0,00	0,00	3 230,93	37 155,70
3/0460003/07228	WVA 2002	31.12.2002	12,5	33,0	75 358,20	0,00	0,00	0,00	5 582,09	69 776,11
3/0460003/07231	WVA 2003	31.12.2003	13,5	33,0	153 350,68	0,00	0,00	0,00	10 575,91	142 774,77
3/0460003/07235	WVA 2004	31.12.2004	14,5	33,0	95 330,08	0,00	0,00	0,00	6 150,33	89 179,75
3/0460003/07238	WVA 2005	31.12.2005	15,5	33,0	221 169,19	0,00	0,00	0,00	13 404,19	207 765,00
3/0460003/07254	WVA 2008	31.12.2008	18,5	33,0	215 767,21	0,00	0,00	0,00	11 064,99	204 702,22
3/0460003/07263	WVA 2011	31.12.2011	21,5	33,0	4 804,12	0,00	0,00	0,00	213,52	4 590,60
3/0460003/07269	WVA 2012	31.12.2012	22,5	33,0	49 510,35	0,00	0,00	0,00	2 106,82	47 403,53
3/0460003/07270	WVA 2013	31.12.2013	23,5	33,0	123 513,90	0,00	0,00	0,00	5 041,38	118 472,52
3/0460003/07277	WVA 2014	31.12.2014	24,5	33,0	2 753,86	0,00	0,00	0,00	107,99	2 645,87
3/0460003/07284	WVA 2016	31.12.2016	26,5	33,0	234 227,26	0,00	0,00	0,00	8 517,35	225 709,91
3/0460003/07292	WVA 2017	31.12.2017	27,5	33,0	262 364,57	0,00	0,00	0,00	9 205,77	253 158,80
3/0460003/07294	WVA 2018	31.12.2018	28,5	33,0	43 651,89	0,00	0,00	0,00	1 479,73	42 172,16
3/0460003/09415	WVA 2019 aoHH	30.06.2019	29,0	33,0	58 218,45	0,00	0,00	0,00	1 940,62	56 277,83
3/0460003/09416	WVA-Neuanschlüsse 2019 oHH	31.12.2019	29,5	33,0	30 834,91	0,00	0,00	0,00	1 010,98	29 823,93
3/0460003/09771	WVA 2020 aoHH	08.01.2020	30,0	33,0	38 604,70	0,00	0,00	0,00	1 245,31	37 359,39
3/0460003/09772	WVA-Neuanschlüsse 2020 oHH	08.01.2020	30,0	33,0	3 344,08	0,00	0,00	0,00	107,87	3 236,21
3/0460003/09774	WVA-Neuanschlüsse 2018	31.12.2018	28,5	33,0	38 411,57	0,00	0,00	0,00	1 302,09	37 109,48
3/0460003/09776	WVA-Neuanschlüsse 2021 oHH	31.12.2021	31,5	33,0	21 766,46	0,00	0,00	0,00	669,74	21 096,72
3/0460003/09779	WVA-Neuanschlüsse 2022 oHH	31.12.2022	32,5	33,0	0,00	74 102,33	0,00	0,00	1 122,76	72 979,57
3/0460004/07244	WVA 2006 Wasseraufbereitung	31.12.2006	3,5	20,0	133 869,80	0,00	0,00	0,00	29 748,84	104 120,96
3/0460004/07250	WVA 2007 Wasseraufbereitung	31.12.2007	4,5	20,0	52 299,23	0,00	0,00	0,00	9 508,95	42 790,28
5/0300001/04855	Wassermähler FESTWERT	31.12.2019			80 828,40	0,00	0,00	0,00	0,00	80 828,40

Ansatz	MVAG	Bezeichnung	Inbetrieb-	RND	ND	Buchwert	Zugänge/	Abgänge/	Wertaufholung+/	Abschreibung	Buchwert
	Konto		nahme			31.12.2021	+ Umbuchungen -	-	Wertminderung-		31.12.2022
	5/0460002/00001	WVA Brunnenpumpe Brunnen 4	14.02.2020	10,0	13,0	2 115,38	0,00	0,00	0,00	192,31	1 923,07
<b>1024</b>		<b>Sonderanlagen</b>				<b>17 213,56</b>	<b>0,00</b>	<b>0,00</b>	<b>0,00</b>	<b>1 275,08</b>	<b>15 938,48</b>
	5/0120001/09545	Fotovoltaik Anlage Wasserwerk Friedhofswald KWp10	31.12.2020	12,5	15,0	17 213,56	0,00	0,00	0,00	1 275,08	15 938,48
<b>1025</b>		<b>Technische Anlagen, Fahrzeuge und Maschinen</b>				<b>5 524,12</b>	<b>0,00</b>	<b>0,00</b>	<b>0,00</b>	<b>1 542,75</b>	<b>3 981,37</b>
	5/0150001/02309	Fuhrpark Dacia Logan GF-223ES	01.01.2011	0,0	8,0	0,00	0,00	0,00	0,00	0,00	0,00
	5/0150001/02329	Suzuki Jimny 1,3 VXU	02.12.2021	0,5	8,0	1 511,62	0,00	0,00	0,00	1 007,75	503,87
	5/0150003/09399	Elektro-Hochhubwagen	17.07.2019	6,5	10,0	4 012,50	0,00	0,00	0,00	535,00	3 477,50
<b>1026</b>		<b>Amts-, Betriebs- und Geschäftsausstattung</b>				<b>122 326,42</b>	<b>7 063,78</b>	<b>0,00</b>	<b>0,00</b>	<b>27 535,05</b>	<b>101 855,15</b>
	3/0180003/02162	Laptop ASUS P1511CJA-BQ648RA Slate Gray Personalve	22.06.2021	2,0	4,0	541,35	0,00	0,00	0,00	180,45	360,90
	3/0350002/09402	Stromladestation für E-Auto Garage Rathausplatz 2	17.04.2019	16,0	20,0	716,55	0,00	0,00	0,00	42,15	674,40
	3/0430001/09517	Software Zählertausch-Erfassung Bernhardt	01.06.2017	4,0	4,0	2 102,10	0,00	0,00	0,00	0,00	2 102,10
	4/0180001/09402	Servertausch Rathaus 2020	21.09.2020	4,5	7,0	66 118,64	0,00	0,00	0,00	12 021,57	54 097,07
	4/0180001/09403	Server Erweiterung Sicherungskapazität	01.12.2021	5,5	7,0	3 076,36	0,00	0,00	0,00	473,29	2 603,07
	4/0180001/09404	Storage Erweiterung Server Rathaus	03.08.2022	6,5	7,0	0,00	2 146,00	0,00	0,00	153,29	1 992,71
	4/0180003/02219	Elak Scanner Fujitsu fi 7160 Büroeinrichtung EDV	28.01.2015	0,0	4,0	0,00	0,00	0,00	0,00	0,00	0,00
	4/0180003/02221	Laptop Fujitsu Lifebook E754 (2015)	28.09.2015	0,0	4,0	0,00	0,00	0,00	0,00	0,00	0,00
	4/0180003/02222	Laptopstation Stylistic Q704/Waterproof	20.10.2015	0,0	4,0	0,00	0,00	0,00	0,00	0,00	0,00
	4/0180003/02662	PC Arbeitsplatz techn. Zeichnen Fujitsu Esprimo P556/ Cor	04.12.2016	0,0	4,0	0,00	0,00	0,00	0,00	0,00	0,00
	4/0180003/04743	Laptop Fujitsu Lifebook E556 i5-6200U Anti-Glare Display	27.03.2017	0,0	4,0	0,00	0,00	0,00	0,00	0,00	0,00
	4/0180003/04744	PC Fujitsu Esprimo P556-2 Intel Core i7-7700 (2017)	09.05.2017	0,0	4,0	0,00	0,00	0,00	0,00	0,00	0,00
	4/0180003/04745	PC Fujitsu Esprimo P556-2 Intel Core i7-7700 (2017)	05.09.2017	0,0	4,0	0,00	0,00	0,00	0,00	0,00	0,00
	4/0180003/04746	PC Fujitsu Esprimo P556-2 Intel Core i7-7700 (2017)	09.05.2017	0,0	4,0	0,00	0,00	0,00	0,00	0,00	0,00
	4/0180003/07078	PC Fujitsu Esprimo P557/ Intel Core i7-7700 (2018) 3Stk. M	30.05.2018	0,0	4,0	0,00	0,00	0,00	0,00	0,00	0,00
	4/0180003/07079	PC Fujitsu Esprimo P557/ Intel Core i7-7700 (2018) 3Stk. S	30.05.2018	0,0	4,0	0,00	0,00	0,00	0,00	0,00	0,00
	4/0180003/07080	PC Fujitsu Esprimo P557/ Intel Core i7-7700 (2018)	30.05.2018	0,0	4,0	0,00	0,00	0,00	0,00	0,00	0,00
	4/0180003/07081	PC Fujitsu Esprimo P557/ Intel Core i7-7700 (2018) 2 Stk. I	31.12.2018	0,0	4,0	203,08	0,00	0,00	0,00	203,08	0,00
	4/0180003/09508	PC Fujitsu Esprimo P558 i7-8700 16GB 512GB SSD (2019	30.08.2019	0,5	4,0	939,15	0,00	0,00	0,00	626,10	313,05
	4/0180003/09509	PC Fujitsu Esprimo P558 i7-8700 16GB 512GB SSD (2019	30.08.2019	0,5	4,0	469,57	0,00	0,00	0,00	313,05	156,52
	4/0180003/09510	EDV Arbeitsplatz Fujitsu Esprimo P558/E85 8 GB 512 GB	13.07.2020	4,0	4,0	0,00	0,00	0,00	0,00	0,00	0,00
	4/0180003/09511	4Stk Notebook HP ProBook 450 G7 15Z (2020)	21.10.2020	1,5	4,0	2 892,50	0,00	0,00	0,00	1 157,00	1 735,50
	4/0180003/09512	Laptops HP Notebook 340S G7 14Z (2020)	30.12.2020	1,5	4,0	1 740,00	0,00	0,00	0,00	696,00	1 044,00
	4/0180003/09513	HP PC ProDesk 405 und HP ProBook 450 (2021)	08.03.2021	2,0	4,0	2 006,50	0,00	0,00	0,00	668,83	1 337,67
	4/0180003/09514	PC Alza TopOffice Ryzen H1 (2022)	24.01.2022	3,0	4,0	0,00	986,24	0,00	0,00	246,56	739,68
	4/0180003/09515	HP Probook 445 G8 CN (2022)	06.04.2022	4,0	4,0	0,00	633,16	0,00	0,00	633,16	0,00
	4/0180003/09516	Laptops 2 Stk HP ProBook 455 G8 Notebook (2022)	03.08.2022	4,0	4,0	0,00	1 092,18	0,00	0,00	1 092,18	0,00
	4/0180004/02198	Projektor P1120 / DLP / 3D	29.04.2013	0,0	8,0	0,00	0,00	0,00	0,00	0,00	0,00
	4/0180004/09400	Multifunktionsplotter HP DesignJet T830 F9A30A	30.04.2019	4,0	8,0	2 627,49	0,00	0,00	0,00	525,50	2 101,99

Ansatz MVAG Konto	Bezeichnung	Inbetrieb- nahme	RND	ND	Buchwert 31.12.2021	Zugänge/ + Umbuchungen -	Abgänge/ -	Wertaufholung+/ Wertminderung-	Abschreibung	Buchwert 31.12.2022
4/0330001/02612	IP Telefonanlage UNIFY/Siemens OsBizV2 X5R	10.06.2016	0,0	5,0	0,00	0,00	0,00	0,00	0,00	0,00
4/0410001/00001	NICHT ZUORDENBAR	09.10.2019			0,00	0,00	0,00	0,00	0,00	0,00
5/0100005/09804	Konsole für Stelage 100*500mm	09.10.2022	9,5	10,0	0,00	1 411,20	0,00	0,00	70,56	1 340,64
5/0110002/02354	Schwerlastregal Grundfeld 2,5*2,6*1,05m	19.02.2014	1,0	10,0	464,08	0,00	0,00	0,00	232,04	232,04
5/0110002/02355	Schwerlastregal Anbaufeld 2,5*2,6*1,05m	19.02.2014	1,0	10,0	257,61	0,00	0,00	0,00	128,81	128,80
5/0110002/02598	Weitspannregal Mini-Rack 260*105*250cm	22.04.2016	3,0	10,0	1 207,21	0,00	0,00	0,00	301,80	905,41
5/0110002/09701	Regale Lagerhalle	21.11.2019	6,5	10,0	18 245,75	0,00	0,00	0,00	2 432,77	15 812,98
5/0180003/02648	GPS Erfassungsgerät Tablett, Antenne inkl. Software	17.10.2016	0,0	4,0	0,00	0,00	0,00	0,00	0,00	0,00
5/0180003/04778	PC Espromo P556/Intel Core i7-7700 (2017)	14.04.2017	0,0	4,0	0,00	0,00	0,00	0,00	0,00	0,00
5/0180003/07125	Laptop Lenovo TP T590 15" FHD i7-8565U 16GB 512GB (;	17.12.2019	0,5	4,0	784,12	0,00	0,00	0,00	522,75	261,37
5/0180003/07126	Laptop LEN TP L590 (2019)	19.12.2019	0,5	4,0	486,00	0,00	0,00	0,00	324,00	162,00
5/0190003/07093	Brunnenpumpe	13.12.2021	8,5	10,0	5 235,34	0,00	0,00	0,00	551,09	4 684,25
5/0290001/04752	Rettungssäge Stihl MS461-R/50cm	04.04.2017	2,0	8,0	508,69	0,00	0,00	0,00	169,56	339,13
5/0290001/09482	Fahrtenschreiber TravelControl GF538HX	24.10.2022	8,0	8,0	0,00	795,00	0,00	0,00	795,00	0,00
5/0300001/07092	Portables Photometer DR900	14.01.2020	9,0	12,0	1 990,35	0,00	0,00	0,00	199,04	1 791,31
5/0440001/09392	Server Lizenzen 2020	21.10.2020	2,5	5,0	9 713,98	0,00	0,00	0,00	2 775,42	6 938,56
<b>1311</b>	<b>Investitionszuschüsse von Trägern öffentlichen Rechts</b>				<b>-268 481,48</b>	<b>0,00</b>	<b>22 500,00</b>	<b>0,00</b>	<b>-23 232,18</b>	<b>-267 749,30</b>
3/0460001/09543	KT WVA 1966 Altbestand	01.01.1966	0,0	33,0	0,00	0,00	0,00	0,00	0,00	0,00
3/0460001/09545	KT WVA 1980 BA 01 Stadt	01.01.1980	0,0	33,0	0,00	0,00	0,00	0,00	0,00	0,00
3/0460001/09758	KT WVA 2006 BA9 KPC A401072 Brunnen, Hochbehälter,	31.12.2004	16,5	33,0	-40 940,99	0,00	0,00	0,00	-2 339,49	-38 601,50
3/0460003/07306	KT WVA 2008 TZ	31.12.2008	18,5	33,0	-9 064,54	0,00	0,00	0,00	-464,85	-8 599,69
3/0460003/07307	KT WVA 2011 TZ	31.12.2011	21,5	33,0	-3 874,10	0,00	0,00	0,00	-172,18	-3 701,92
3/0460003/07308	KT WVA 2013 TZ	31.12.2013	23,5	33,0	-1 608,08	0,00	0,00	0,00	-65,64	-1 542,44
3/0460003/07309	KT WVA 2014 TZ	31.12.2014	24,5	33,0	-6 059,72	0,00	0,00	0,00	-237,64	-5 822,08
3/0460003/09462	KT WVA 2019 TZ	30.09.2019	29,5	33,0	-6 247,32	0,00	0,00	0,00	-204,83	-6 042,49
3/0460003/09544	KT WVA 1980 BA 01 SÜD	01.01.1980	0,0	33,0	0,00	0,00	0,00	0,00	0,00	0,00
3/0460003/09546	KT WVA 1983 BA 02 SÜD	01.01.1983	0,0	33,0	0,00	0,00	0,00	0,00	0,00	0,00
3/0460003/09701	KT WVA 2009	31.12.2009	19,5	33,0	-5 083,38	0,00	0,00	0,00	-247,97	-4 835,41
3/0460003/09706	KT WVA 1991	31.12.1991	1,5	33,0	-2 848,79	0,00	0,00	0,00	-1 139,52	-1 709,27
3/0460003/09714	KT WVA 1998	31.12.1998	8,5	33,0	-24 121,94	0,00	0,00	0,00	-2 539,15	-21 582,79
3/0460003/09718	KT WVA 2000	31.12.2000	10,5	33,0	-7 454,10	0,00	0,00	0,00	-648,18	-6 805,92
3/0460003/09722	KT WVA 2002 BA7 KPC 9800496	31.12.2002	12,5	33,0	-26 251,77	0,00	0,00	0,00	-1 944,58	-24 307,19
3/0460003/09727	KT WVA 2004 BA8 KPC A400678	31.12.2004	14,5	33,0	-33 992,41	0,00	0,00	0,00	-2 193,06	-31 799,35
3/0460003/09736	KT WVA 2008	31.12.2008	18,5	33,0	-7 173,63	0,00	0,00	0,00	-367,88	-6 805,75
3/0460003/09743	KT WVA 2011	31.12.2011	21,5	33,0	-10 152,36	0,00	0,00	0,00	-451,22	-9 701,14
3/0460003/09745	KT WVA 2013	31.03.2016	23,5	33,0	-5 704,08	0,00	0,00	0,00	-232,82	-5 471,26
3/0460003/09749	KT WVA 2014	31.12.2016	24,5	33,0	-21 558,19	0,00	0,00	0,00	-845,42	-20 712,77
3/0460003/09769	KT WVA 2019 B600844	30.09.2019	29,5	33,0	-15 550,88	0,00	0,00	0,00	-509,86	-15 041,02



Ansatz MVAG Konto	Bezeichnung	Inbetrieb- nahme	RND	ND	Buchwert 31.12.2021	Zugänge/ + Umbuchungen -	Abgänge/	Wertaufholung+/ Wertminderung-	Abschreibung	Buchwert 31.12.2022
3/0460003/09778	KT Leitungskataster 2021	02.12.2021	31,5	33,0	-5 847,54	0,00	0,00	0,00	-179,92	-5 667,62
3/0460004/09731	KT WVA 2006 BA10 KPC A501032 Wasseraufbereitung	30.06.2006	3,5	20,0	-34 947,66	0,00	0,00	0,00	-7 766,15	-27 181,51
5/0430001/00003	KT Leitungskataster 50% WVA KPC	31.03.2022	32,0	33,0	0,00	0,00	22 500,00	0,00	-681,82	-21 818,18
<b>1313</b>	<b>Investitionszuschüsse von übrigen</b>				<b>-2 334 602,10</b>	<b>0,00</b>	<b>123 877,06</b>	<b>0,00</b>	<b>-143 082,28</b>	<b>-2 315 396,88</b>
3/0460003/09645	KT WVA-Neuanschlüsse 1986	31.12.1986	0,0	33,0	0,00	0,00	0,00	0,00	0,00	0,00
3/0460003/09646	KT WVA-Neuanschlüsse 1987	31.12.1987	0,0	33,0	0,00	0,00	0,00	0,00	0,00	0,00
3/0460003/09647	KT WVA-Neuanschlüsse 1988	31.12.1988	0,0	33,0	0,00	0,00	0,00	0,00	0,00	0,00
3/0460003/09648	KT WVA-Neuanschlüsse 1989	31.12.1989	0,0	33,0	-1 747,10	0,00	0,00	0,00	-1 747,10	0,00
3/0460003/09649	KT WVA-Neuanschlüsse 1990	31.12.1990	0,5	33,0	-5 801,90	0,00	0,00	0,00	-3 867,93	-1 933,97
3/0460003/09650	KT WVA-Neuanschlüsse 1991	31.12.1991	1,5	33,0	-6 802,64	0,00	0,00	0,00	-2 721,06	-4 081,58
3/0460003/09651	KT WVA-Neuanschlüsse 1992	31.12.1992	2,5	33,0	-6 691,38	0,00	0,00	0,00	-1 911,82	-4 779,56
3/0460003/09652	KT WVA-Neuanschlüsse 1993	31.12.1993	3,5	33,0	-14 898,50	0,00	0,00	0,00	-3 310,78	-11 587,72
3/0460003/09653	KT WVA-Neuanschlüsse 1994	31.12.1994	4,5	33,0	-19 331,54	0,00	0,00	0,00	-3 514,83	-15 816,71
3/0460003/09654	KT WVA-Neuanschlüsse 1995	31.12.1995	5,5	33,0	-25 274,11	0,00	0,00	0,00	-3 888,32	-21 385,79
3/0460003/09655	KT WVA-Neuanschlüsse 1996	31.12.1996	6,5	33,0	-27 032,53	0,00	0,00	0,00	-3 604,34	-23 428,19
3/0460003/09656	KT WVA-Neuanschlüsse 1997	31.12.1997	7,5	33,0	-31 483,79	0,00	0,00	0,00	-3 703,98	-27 779,81
3/0460003/09657	KT WVA-Neuanschlüsse 1998	31.12.1998	8,5	33,0	-49 619,97	0,00	0,00	0,00	-5 223,15	-44 396,82
3/0460003/09658	KT WVA-Neuanschlüsse 1999	31.12.1999	9,5	33,0	-37 297,34	0,00	0,00	0,00	-3 552,13	-33 745,21
3/0460003/09659	KT WVA-Neuanschlüsse 2000	31.12.2000	10,5	33,0	-46 868,11	0,00	0,00	0,00	-4 075,49	-42 792,62
3/0460003/09660	KT WVA-Neuanschlüsse 2001	31.12.2001	10,5	33,0	-55 649,71	0,00	0,00	0,00	-4 839,11	-50 810,60
3/0460003/09661	KT WVA-Neuanschlüsse 2002	31.12.2002	12,5	33,0	-47 716,08	0,00	0,00	0,00	-3 534,52	-44 181,56
3/0460003/09662	KT WVA-Neuanschlüsse 2003	31.12.2003	13,5	33,0	-70 417,16	0,00	0,00	0,00	-4 856,36	-65 560,80
3/0460003/09663	KT WVA-Neuanschlüsse 2004	31.12.2004	14,5	33,0	-104 004,85	0,00	0,00	0,00	-6 709,99	-97 294,86
3/0460003/09664	KT WVA-Neuanschlüsse 2005	31.12.2005	15,5	33,0	-70 258,57	0,00	0,00	0,00	-4 258,10	-66 000,47
3/0460003/09665	KT WVA-Neuanschlüsse 2006	31.12.2006	16,5	33,0	-87 961,92	0,00	0,00	0,00	-5 026,40	-82 935,52
3/0460003/09666	KT WVA-Neuanschlüsse 2007	31.12.2007	17,5	33,0	-94 505,45	0,00	0,00	0,00	-5 108,40	-89 397,05
3/0460003/09667	KT WVA-Neuanschlüsse 2008	31.12.2008	18,5	33,0	-94 243,45	0,00	0,00	0,00	-4 833,00	-89 410,45
3/0460003/09668	KT WVA-Neuanschlüsse 2009	31.12.2009	19,5	33,0	-71 361,61	0,00	0,00	0,00	-3 481,05	-67 880,56
3/0460003/09669	KT WVA-Neuanschlüsse 2010	31.12.2010	20,5	33,0	-61 587,93	0,00	0,00	0,00	-2 864,55	-58 723,38
3/0460003/09670	KT WVA-Neuanschlüsse 2011	31.12.2011	21,5	33,0	-27 153,12	0,00	0,00	0,00	-1 206,81	-25 946,31
3/0460003/09671	KT WVA-Neuanschlüsse 2012	31.12.2012	22,5	33,0	-128 950,27	0,00	0,00	0,00	-5 487,25	-123 463,02
3/0460003/09672	KT WVA-Neuanschlüsse 2013	31.12.2013	23,5	33,0	-128 693,23	0,00	0,00	0,00	-5 252,78	-123 440,45
3/0460003/09673	KT WVA-Neuanschlüsse 2014	31.12.2014	24,5	33,0	-48 190,20	0,00	0,00	0,00	-1 889,81	-46 300,39
3/0460003/09674	KT WVA-Neuanschlüsse 2015	31.12.2015	25,5	33,0	-72 317,77	0,00	0,00	0,00	-2 728,97	-69 588,80
3/0460003/09675	KT WVA-Neuanschlüsse 2016	31.12.2016	26,5	33,0	-150 083,30	0,00	0,00	0,00	-5 457,57	-144 625,73
3/0460003/09676	KT WVA-Neuanschlüsse 2017	31.12.2017	27,5	33,0	-98 733,08	0,00	0,00	0,00	-3 464,32	-95 268,76
3/0460003/09702	KT WVA 1986	31.12.1986	0,0	33,0	0,00	0,00	0,00	0,00	0,00	0,00
3/0460003/09710	KT WVA 1995 BA6 KPC 9200704	31.12.1995	5,5	33,0	-65 995,42	0,00	0,00	0,00	-10 153,14	-55 842,28

Ansatz MVAG Konto	Bezeichnung	Inbetrieb- nahme	RND	ND	Buchwert 31.12.2021	Zugänge/ + Umbuchungen -	Abgänge/	Wertaufholung+/ Wertminderung-	Abschreibung	Buchwert 31.12.2022
3/0460003/09755	KT WVA-Neuanschlüsse 2018	31.12.2018	28,5	33,0	-183 764,43	0,00	0,00	0,00	-6 229,30	-177 535,13
3/0460003/09770	KT WVA-Neuanschlüsse 2019	31.12.2019	29,5	33,0	-116 709,09	0,00	0,00	0,00	-3 826,53	-112 882,56
3/0460003/09773	KT WVA-Neuanschlüsse 2020 oHH	08.01.2020	30,0	33,0	-146 732,41	0,00	0,00	0,00	-4 733,30	-141 999,11
3/0460003/09777	KT Wasser-Neuanschlüsse 2021	31.12.2021	32,0	33,5	-136 724,14	0,00	0,00	0,00	-4 143,16	-132 580,98
3/0460003/09780	KT Wasser-Neuanschlüsse 2022	31.12.2022	32,5	33,0	0,00	0,00	123 877,06	0,00	-1 876,93	-122 000,13
<b>851000 Betriebe der Abwasserbeseitigung</b>					<b>9 625 219,99</b>	<b>1 212 451,44</b>	<b>189 563,02</b>	<b>0,00</b>	<b>484 358,64</b>	<b>10 163 749,77</b>
<b>1021 Grundstücke, Grundstückseinrichtungen und Infrastruktur</b>					<b>541 540,14</b>	<b>0,00</b>	<b>0,00</b>	<b>0,00</b>	<b>0,00</b>	<b>541 540,14</b>
1/0020001/08949	Pz. 2203/8, Bauflächen, Gebäude 461m², Kläranlage Gäns	01.01.1900			5 543,41	0,00	0,00	0,00	0,00	5 543,41
1/0020002/08943	Pz. 2032/5, Sonstige, Betriebsflächen 40m², HW Industries	01.01.1900			8 000,00	0,00	0,00	0,00	0,00	8 000,00
1/0020002/08950	Pz. 2203/8, Sonstige, Betriebsflächen 25932m², Kläranlage	01.01.1900			311 339,59	0,00	0,00	0,00	0,00	311 339,59
1/0020002/08955	Pz. 2244/2, Sonstige, Betriebsflächen 51m², HW OMV Umf	01.01.1900			10 200,00	0,00	0,00	0,00	0,00	10 200,00
1/0020002/08959	Pz. 2267/2, Sonstige, Betriebsflächen 5506m², Regenauffai	01.04.1990			179 057,14	0,00	0,00	0,00	0,00	179 057,14
1/0020002/09496	Pz. 1314/2, Sonstige, Betriebsflächen 8m², HW-0 (ehem. S	01.01.1900			1 600,00	0,00	0,00	0,00	0,00	1 600,00
1/0020002/09498	Pz. 1371, Sonstige, Betriebsflächen 8m², HW 1	01.01.1900			1 600,00	0,00	0,00	0,00	0,00	1 600,00
1/0020002/09499	Pz. 1377, Sonstige, Betriebsflächen 8m², HW 1	01.01.1900			1 600,00	0,00	0,00	0,00	0,00	1 600,00
1/0020002/09500	Pz. 1527/2, Sonstige, Betriebsflächen 30m², HW 3	01.01.1900			6 000,00	0,00	0,00	0,00	0,00	6 000,00
1/0020002/09501	Pz. 1516/3, Sonstige, Betriebsflächen 55m², HW 4	01.01.1900			11 000,00	0,00	0,00	0,00	0,00	11 000,00
1/0020002/09502	Pz. 2601/1, Sonstige, Betriebsflächen 8m², HW Friedhofsst	01.01.1900			1 600,00	0,00	0,00	0,00	0,00	1 600,00
1/0020002/09503	Pz. 2576, Sonstige, Betriebsflächen 8m², HW Siebenbrunn	01.01.1900			1 600,00	0,00	0,00	0,00	0,00	1 600,00
1/0020002/09504	Pz. 2008/1, Sonstige, Betriebsflächen 12m², HW Novoferm:	01.01.1900			2 400,00	0,00	0,00	0,00	0,00	2 400,00
<b>1022 Gebäude und Bauten</b>					<b>6 588,59</b>	<b>0,00</b>	<b>0,00</b>	<b>0,00</b>	<b>171,13</b>	<b>6 417,46</b>
3/0070001/09394	Hütte für Regenbecken Süd	30.11.2020	37,5	40,0	6 588,59	0,00	0,00	0,00	171,13	6 417,46
<b>1023 Wasser- und Abwasserbauten und -anlagen</b>					<b>16 108 576,70</b>	<b>1 180 273,68</b>	<b>0,00</b>	<b>0,00</b>	<b>687 333,71</b>	<b>16 601 516,67</b>
3/0450001/02573	ABA Stadt 1966 Kanal baulich	01.01.1966	0,0	50,0	0,00	0,00	0,00	0,00	0,00	0,00
3/0450001/02574	ABA Stadt 1966 Altbestand	01.01.1966	0,0	50,0	0,00	0,00	0,00	0,00	0,00	0,00
3/0450001/06937	ABA Süd 2018	31.12.2018	45,5	50,0	40 284,25	0,00	0,00	0,00	866,33	39 417,92
3/0450001/06938	ABA Süd 2017	31.12.2017	44,5	50,0	18 628,58	0,00	0,00	0,00	409,42	18 219,16
3/0450001/06939	ABA Süd 2016	31.12.2016	43,5	50,0	105 567,89	0,00	0,00	0,00	2 372,31	103 195,58
3/0450001/06940	ABA Süd 2015	31.12.2015	42,5	50,0	32,61	0,00	0,00	0,00	0,75	31,86
3/0450001/06941	ABA Süd 2014	31.12.2014	41,5	50,0	4 213,21	0,00	0,00	0,00	99,13	4 114,08
3/0450001/06942	ABA Süd 2013	31.12.2013	40,5	50,0	89 207,36	0,00	0,00	0,00	2 149,57	87 057,79
3/0450001/06943	ABA Süd 2012	31.12.2012	39,5	50,0	61 374,11	0,00	0,00	0,00	1 515,41	59 858,70
3/0450001/06944	ABA Süd 2011	31.12.2011	38,5	50,0	118 749,21	0,00	0,00	0,00	3 006,31	115 742,90
3/0450001/06945	ABA Süd 2010	31.12.2010	37,5	50,0	4 519,90	0,00	0,00	0,00	117,40	4 402,50
3/0450001/06947	ABA Süd 2008	31.12.2008	35,5	50,0	29 591,86	0,00	0,00	0,00	810,74	28 781,12
3/0450001/06948	Kanal-Neuanschlüsse Süd 2007	31.12.2007	34,5	50,0	7,22	0,00	0,00	0,00	0,20	7,02
3/0450001/06949	Kanal-Neuanschlüsse Stadt 2006	31.12.2006	33,5	50,0	2 168,03	0,00	0,00	0,00	62,84	2 105,19

Ansatz MVAG Konto	Bezeichnung	Inbetrieb- nahme	RND	ND	Buchwert 31.12.2021	Zugänge/ + Umbuchungen -	Abgänge/	Wertaufholung+/ Wertminderung-	Abschreibung	Buchwert 31.12.2022
3/0450001/06950	ABA Süd 2005	31.12.2005	32,5	50,0	66 467,35	0,00	0,00	0,00	1 984,10	64 483,25
3/0450001/06951	Kanal-Neuanschlüsse Stadt 2004	31.12.2004	31,5	50,0	9 970,58	0,00	0,00	0,00	306,79	9 663,79
3/0450001/06952	Kanal-Neuanschlüsse Stadt 2003	31.12.2003	30,5	50,0	6 365,99	0,00	0,00	0,00	202,09	6 163,90
3/0450001/06953	Kanal-Neuanschlüsse Stadt 2002	31.12.2002	29,5	50,0	6 271,56	0,00	0,00	0,00	205,62	6 065,94
3/0450001/06954	Kanal-Neuanschlüsse Stadt 2001	31.12.2001	28,5	50,0	4 160,08	0,00	0,00	0,00	141,02	4 019,06
3/0450001/06955	ABA Süd 2000	31.12.2000	27,5	50,0	240 651,38	0,00	0,00	0,00	8 443,91	232 207,47
3/0450001/06957	ABA Süd 1998	31.12.1998	25,5	50,0	587 607,84	0,00	0,00	0,00	22 173,88	565 433,96
3/0450001/06958	ABA Stadt 1997	31.12.1997	24,5	50,0	511 578,85	0,00	0,00	0,00	20 061,92	491 516,93
3/0450001/06959	ABA Stadt 1996	31.12.1996	23,5	50,0	503 919,22	0,00	0,00	0,00	20 568,13	483 351,09
3/0450001/06960	ABA Süd 1995	31.12.1995	22,5	50,0	559 483,57	0,00	0,00	0,00	23 807,81	535 675,76
3/0450001/06962	Kanal-Neuanschlüsse Stadt 1993	31.12.1993	20,5	50,0	1 886,65	0,00	0,00	0,00	87,75	1 798,90
3/0450001/06963	Kanal-Neuanschlüsse Stadt 1992	31.12.1992	19,5	50,0	623,60	0,00	0,00	0,00	30,42	593,18
3/0450001/06964	Kanal-Neuanschlüsse Stadt 1991	31.12.1991	18,5	50,0	2 399,96	0,00	0,00	0,00	123,07	2 276,89
3/0450001/06966	Kanal-Neuanschlüsse Stadt 1989	31.12.1989	16,5	50,0	2 223,43	0,00	0,00	0,00	127,05	2 096,38
3/0450001/06968	Kanal-Neuanschlüsse Stadt 1987	31.12.1987	14,5	50,0	2 968,52	0,00	0,00	0,00	191,52	2 777,00
3/0450001/06969	Kanal-Neuanschlüsse Stadt 1986	31.12.1986	13,5	50,0	1 854,28	0,00	0,00	0,00	127,88	1 726,40
3/0450001/06970	Kanal-Neuanschlüsse Stadt 1985	31.12.1985	12,5	50,0	45,00	0,00	0,00	0,00	3,33	41,67
3/0450001/06971	Kanal-Neuanschlüsse Stadt 1984	31.12.1984	11,5	50,0	719,01	0,00	0,00	0,00	57,52	661,49
3/0450001/06972	Kanal-Neuanschlüsse Stadt 1983	31.12.1983	10,5	50,0	681,61	0,00	0,00	0,00	59,27	622,34
3/0450001/06974	ABA Stadt 1982 Kanal baulich	31.12.1982	9,5	50,0	91 337,25	0,00	0,00	0,00	8 698,79	82 638,46
3/0450001/06979	ABA Stadt 1987	31.12.1987	14,5	50,0	82 401,23	0,00	0,00	0,00	5 316,21	77 085,02
3/0450001/06981	ABA Stadt 1989	31.12.1989	16,5	50,0	50 805,21	0,00	0,00	0,00	2 903,15	47 902,06
3/0450001/06982	ABA Stadt 1990	31.12.1990	17,5	50,0	35 481,40	0,00	0,00	0,00	1 917,91	33 563,49
3/0450001/06983	ABA Stadt 1991	31.12.1991	18,5	50,0	169 650,90	0,00	0,00	0,00	8 700,05	160 950,85
3/0450001/06984	ABA Stadt 1992	31.12.1992	19,5	50,0	273 964,91	0,00	0,00	0,00	13 364,14	260 600,77
3/0450001/06993	Kanal-Neuanschlüsse Süd 2001	31.12.2001	28,5	50,0	3 701,17	0,00	0,00	0,00	125,46	3 575,71
3/0450001/06994	Kanal-Neuanschlüsse Süd 2002	31.12.2002	29,5	50,0	10 001,63	0,00	0,00	0,00	327,92	9 673,71
3/0450001/06995	Kanal-Neuanschlüsse Süd 2003	31.12.2003	30,5	50,0	1 640,50	0,00	0,00	0,00	52,08	1 588,42
3/0450001/06996	Kanal-Neuanschlüsse Süd 2004	31.12.2004	31,5	50,0	3 230,77	0,00	0,00	0,00	99,41	3 131,36
3/0450001/06997	Kanal-Neuanschlüsse Süd 2005	31.12.2005	32,5	50,0	2 877,99	0,00	0,00	0,00	85,91	2 792,08
3/0450001/06998	Kanal-Neuanschlüsse Süd 2006	31.12.2006	33,5	50,0	2 644,96	0,00	0,00	0,00	76,67	2 568,29
3/0450001/07000	Kanal-Neuanschlüsse Süd 2008	31.12.2008	35,5	50,0	4 836,40	0,00	0,00	0,00	132,50	4 703,90
3/0450001/07001	Kanal-Neuanschlüsse Süd 2009	31.12.2009	36,5	50,0	4 697,80	0,00	0,00	0,00	125,27	4 572,53
3/0450001/07002	Kanal-Neuanschlüsse Süd 2010	31.12.2010	37,5	50,0	3 734,43	0,00	0,00	0,00	97,00	3 637,43
3/0450001/07003	Kanal-Neuanschlüsse Süd 2011	31.12.2011	38,5	50,0	1 631,65	0,00	0,00	0,00	41,31	1 590,34
3/0450001/07004	Kanal-Neuanschlüsse Süd 2012	31.12.2012	39,5	50,0	2 936,15	0,00	0,00	0,00	72,50	2 863,65
3/0450001/07005	Kanal-Neuanschlüsse Süd 2013	31.12.2013	40,5	50,0	5 393,84	0,00	0,00	0,00	129,97	5 263,87
3/0450001/07006	Kanal-Neuanschlüsse Süd 2014	31.12.2014	41,5	50,0	2 380,27	0,00	0,00	0,00	56,01	2 324,26
3/0450001/07007	Kanal-Neuanschlüsse Süd 2015	31.12.2015	42,5	50,0	16 021,71	0,00	0,00	0,00	368,32	15 653,39

Ansatz MVAG Konto	Bezeichnung	Inbetrieb- nahme	RND	ND	Buchwert 31.12.2021	Zugänge/ + Umbuchungen -	Abgänge/	Wertaufholung+/ Wertminderung-	Abschreibung	Buchwert 31.12.2022
3/0450001/07008	Kanal-Neuanschlüsse Süd 2016	31.12.2016	43,5	50,0	20 345,93	0,00	0,00	0,00	457,21	19 888,72
3/0450001/07009	Kanal-Neuanschlüsse Süd 2017	31.12.2017	44,5	50,0	3 388,62	0,00	0,00	0,00	74,48	3 314,14
3/0450001/07010	Kanal-Neuanschlüsse Süd 2018	31.12.2018	45,5	50,0	2 541,49	0,00	0,00	0,00	54,66	2 486,83
3/0450001/07186	Kanal-Neuanschlüsse Stadt 1988	31.12.1988	15,5	50,0	687,62	0,00	0,00	0,00	41,67	645,95
3/0450001/07190	ABA Süd 1991	31.12.1991	18,5	50,0	28 051,50	0,00	0,00	0,00	1 438,54	26 612,96
3/0450001/07191	ABA Süd 1992	31.12.1992	19,5	50,0	189,69	0,00	0,00	0,00	9,25	180,44
3/0450001/07194	ABA Süd 1993	31.12.1993	20,5	50,0	101 423,31	0,00	0,00	0,00	4 717,36	96 705,95
3/0450001/07198	ABA Süd 1994	31.12.1994	21,5	50,0	610 863,34	0,00	0,00	0,00	27 149,48	583 713,86
3/0450001/07200	Kanal-Neuanschlüsse Stadt 1995	31.12.1995	22,5	50,0	32 880,26	0,00	0,00	0,00	1 399,16	31 481,10
3/0450001/07203	ABA Süd 1996	31.12.1996	23,5	50,0	684 513,46	0,00	0,00	0,00	27 939,32	656 574,14
3/0450001/07205	Kanal-Neuanschlüsse Stadt 1996	31.12.1996	23,5	50,0	6 727,82	0,00	0,00	0,00	274,60	6 453,22
3/0450001/07210	Kanal-Neuanschlüsse Stadt 1997	31.12.1997	24,5	50,0	6 691,35	0,00	0,00	0,00	262,41	6 428,94
3/0450001/07211	ABA Süd 1997	31.12.1997	24,5	50,0	792 361,41	0,00	0,00	0,00	31 073,00	761 288,41
3/0450001/07213	Kanal-Neuanschlüsse Stadt 1998	31.12.1998	25,5	50,0	3 691,19	0,00	0,00	0,00	139,29	3 551,90
3/0450001/07214	ABA Stadt 1998	31.12.1998	25,5	50,0	85 612,47	0,00	0,00	0,00	3 230,66	82 381,81
3/0450001/07216	ABA Stadt 1999	31.12.1999	26,5	50,0	304 401,96	0,00	0,00	0,00	11 069,16	293 332,80
3/0450001/07217	ABA Süd 1999	31.12.1999	26,5	50,0	154 656,71	0,00	0,00	0,00	5 623,88	149 032,83
3/0450001/07218	Kanal-Neuanschlüsse Stadt 1999	31.12.1999	26,5	50,0	3 156,25	0,00	0,00	0,00	114,77	3 041,48
3/0450001/07219	ABA Stadt 2000	31.12.2000	27,5	50,0	307 929,53	0,00	0,00	0,00	10 804,54	297 124,99
3/0450001/07221	Kanal-Neuanschlüsse Stadt 2000	31.12.2000	27,5	50,0	7 972,32	0,00	0,00	0,00	279,73	7 692,59
3/0450001/07224	ABA Stadt 2001	31.12.2001	28,5	50,0	381 788,59	0,00	0,00	0,00	12 941,99	368 846,60
3/0450001/07225	ABA Süd 2001	31.12.2001	28,5	50,0	301 601,06	0,00	0,00	0,00	10 223,76	291 377,30
3/0450001/07226	ABA Süd 2002	31.12.2002	29,5	50,0	53 215,33	0,00	0,00	0,00	1 744,76	51 470,57
3/0450001/07227	ABA Stadt 2002	31.12.2002	29,5	50,0	231 859,22	0,00	0,00	0,00	7 601,94	224 257,28
3/0450001/07229	ABA Süd 2003	31.12.2003	30,5	50,0	1 040,27	0,00	0,00	0,00	33,02	1 007,25
3/0450001/07230	ABA Stadt 2003	31.12.2003	30,5	50,0	86 884,72	0,00	0,00	0,00	2 758,25	84 126,47
3/0450001/07232	ABA Stadt 2004	31.12.2004	31,5	50,0	448 127,23	0,00	0,00	0,00	13 788,53	434 338,70
3/0450001/07233	ABA Süd 2004	31.12.2004	31,5	50,0	13 914,88	0,00	0,00	0,00	428,15	13 486,73
3/0450001/07239	ABA Stadt 2005	31.12.2005	32,5	50,0	245 892,71	0,00	0,00	0,00	7 340,08	238 552,63
3/0450001/07240	Kanal-Neuanschlüsse Stadt 2005	31.12.2005	32,5	50,0	2 877,99	0,00	0,00	0,00	85,91	2 792,08
3/0450001/07241	ABA Stadt 2006	31.12.2006	33,5	50,0	145 840,99	0,00	0,00	0,00	4 227,28	141 613,71
3/0450001/07242	ABA Süd 2006	31.12.2006	33,5	50,0	2 652,75	0,00	0,00	0,00	76,89	2 575,86
3/0450001/07245	Kanal-Neuanschlüsse Stadt 2007	31.12.2007	34,5	50,0	16 544,02	0,00	0,00	0,00	466,03	16 077,99
3/0450001/07246	ABA Stadt 2007	31.12.2007	34,5	50,0	455 341,87	0,00	0,00	0,00	12 826,53	442 515,34
3/0450001/07247	ABA Süd 2007	31.12.2007	34,5	50,0	56 758,57	0,00	0,00	0,00	1 598,83	55 159,74
3/0450001/07251	ABA Stadt 2008	31.12.2008	35,5	50,0	250 853,15	0,00	0,00	0,00	6 872,69	243 980,46
3/0450001/07252	Kanal-Neuanschlüsse Stadt 2008	31.12.2008	35,5	50,0	3 276,37	0,00	0,00	0,00	89,76	3 186,61
3/0450001/07255	ABA Süd 2009	31.12.2009	36,5	50,0	136 033,09	0,00	0,00	0,00	3 627,55	132 405,54
3/0450001/07256	ABA Stadt 2009	31.12.2009	36,5	50,0	239 252,14	0,00	0,00	0,00	6 380,06	232 872,08

Ansatz MVAG Konto	Bezeichnung	Inbetrieb- nahme	RND	ND	Buchwert 31.12.2021	Zugänge/ + Umbuchungen	Abgänge/ -	Wertaufholung+/ Wertminderung-	Abschreibung	Buchwert 31.12.2022
3/0450001/07257	Kanal-Neuanschlüsse Stadt 2009	31.12.2009	36,5	50,0	5 402,17	0,00	0,00	0,00	144,06	5 258,11
3/0450001/07259	ABA Stadt 2010	31.12.2010	37,5	50,0	755 809,03	0,00	0,00	0,00	19 631,40	736 177,63
3/0450001/07260	Kanal-Neuanschlüsse Stadt 2010	31.12.2010	37,5	50,0	4 255,86	0,00	0,00	0,00	110,54	4 145,32
3/0450001/07261	ABA Stadt 2011	31.12.2011	38,5	50,0	723 876,43	0,00	0,00	0,00	18 325,99	705 550,44
3/0450001/07262	Kanal-Neuanschlüsse Stadt 2011	31.12.2011	38,5	50,0	8 203,56	0,00	0,00	0,00	207,69	7 995,87
3/0450001/07265	Kanal-Neuanschlüsse Stadt 2012	31.12.2012	39,5	50,0	7 149,62	0,00	0,00	0,00	176,53	6 973,09
3/0450001/07271	Kanal-Neuanschlüsse Stadt 2013	31.12.2013	40,5	50,0	7 535,83	0,00	0,00	0,00	181,59	7 354,24
3/0450001/07275	Kanal-Neuanschlüsse Stadt 2014	31.12.2014	41,5	50,0	8 327,98	0,00	0,00	0,00	195,95	8 132,03
3/0450001/07278	Kanal-Neuanschlüsse Stadt 2015	31.12.2015	42,5	50,0	17 950,15	0,00	0,00	0,00	412,65	17 537,50
3/0450001/07285	ABA Stadt 2016	31.12.2016	43,5	50,0	486 401,97	0,00	0,00	0,00	10 930,38	475 471,59
3/0450001/07286	Kanal-Neuanschlüsse Stadt 2016	31.12.2016	43,5	50,0	13 542,02	0,00	0,00	0,00	304,32	13 237,70
3/0450001/07290	ABA Stadt 2017	31.12.2017	44,5	50,0	153 826,93	0,00	0,00	0,00	3 380,81	150 446,12
3/0450001/07291	Kanal-Neuanschlüsse Stadt 2017	31.12.2017	44,5	50,0	35 165,68	0,00	0,00	0,00	772,87	34 392,81
3/0450001/07297	ABA Stadt 2018	31.12.2018	45,5	50,0	383 818,96	0,00	0,00	0,00	8 254,17	375 564,79
3/0450001/07299	ABA Stadt 1993 Kanal baulich	31.12.1993	20,5	50,0	292 575,95	0,00	0,00	0,00	13 608,18	278 967,77
3/0450001/07300	ABA Stadt 2014 Kanal baulich	31.12.2014	41,5	50,0	240 467,82	0,00	0,00	0,00	5 658,07	234 809,75
3/0450001/07301	ABA Stadt 2015 Kanal baulich	31.12.2015	42,5	50,0	212 742,39	0,00	0,00	0,00	4 890,63	207 851,76
3/0450001/07303	ABA Stadt 1988	31.12.1988	15,5	50,0	172 411,47	0,00	0,00	0,00	10 449,18	161 962,29
3/0450001/09411	ABA Stadt 2019 aoHH	10.09.2019	46,5	50,0	120 328,54	0,00	0,00	0,00	2 533,23	117 795,31
3/0450001/09412	ABA Süd 2019 aoHH	20.09.2019	46,5	50,0	81 224,58	0,00	0,00	0,00	1 709,99	79 514,59
3/0450001/09413	Kanal-Neuanschlüsse Stadt 2019 oHH	30.06.2019	46,0	50,0	11 533,48	0,00	0,00	0,00	245,39	11 288,09
3/0450001/09414	Kanal-Neuanschlüsse Süd 2019 oHH	10.09.2019	46,5	50,0	21 818,48	0,00	0,00	0,00	459,34	21 359,14
3/0450001/09769	ABA Stadt 2020 aoHH	08.01.2020	47,0	50,0	100 777,34	0,00	0,00	0,00	2 099,53	98 677,81
3/0450001/09770	ABA Süd 2020 aoHH	08.01.2020	47,0	50,0	12 985,16	0,00	0,00	0,00	270,52	12 714,64
3/0450001/09771	Kanal-Neuanschlüsse Stadt 2020 oHH	08.01.2020	47,0	50,0	2 955,11	0,00	0,00	0,00	61,56	2 893,55
3/0450001/09772	Kanal-Neuanschlüsse Süd 2020 oHH	08.01.2020	47,0	50,0	1 237,69	0,00	0,00	0,00	25,79	1 211,90
3/0450001/09777	ABA Süd 2021 aoHH	31.12.2021	48,5	50,0	123 345,70	0,00	0,00	0,00	2 491,83	120 853,87
3/0450001/09778	ABA Stadt 2021 aoHH	31.12.2021	48,5	50,0	94 603,26	0,00	0,00	0,00	1 911,18	92 692,08
3/0450001/09779	Kanal-Neuanschlüsse Stadt 2021 oHH	31.12.2021	48,5	50,0	80 782,16	0,00	0,00	0,00	1 631,96	79 150,20
3/0450001/09782	Kanal Neuanschlüsse Süd 2021 oHH	31.12.2021	48,5	50,0	16 939,32	0,00	0,00	0,00	342,21	16 597,11
3/0450001/09783	Kanal-Neuanschlüsse Stadt 2022 oHH Ausgaben	31.12.2022	49,5	50,0	0,00	46 256,86	0,00	0,00	462,57	45 794,29
3/0450001/09784	ABA Süd 2022 aoHH Ausgaben	31.12.2022	49,5	50,0	0,00	131 896,44	0,00	0,00	1 318,96	130 577,48
3/0450001/09785	ABA Stadt 2022 aoHH	31.12.2022	49,5	50,0	0,00	971 659,49	0,00	0,00	9 716,59	961 942,90
3/0450001/09787	Kanal-Neuanschlüsse Süd 2022 oHH	31.12.2022	49,5	50,0	0,00	19 570,64	0,00	0,00	195,71	19 374,93
3/0450002/07272	ABA Stadt 2013 Kläranlage maschinell/elektrisch	31.12.2013	3,5	13,0	190 311,34	0,00	0,00	0,00	42 291,41	148 019,93
3/0450002/09748	Hebwerke Siebenbrunnerstraße und Friedhofsgasse	29.09.2021	11,5	13,0	55 812,07	0,00	0,00	0,00	4 464,97	51 347,10
3/0450003/02576	ABA Stadt 1968 GsdF-Nord Ausbau + Kläranlage	01.01.1968	0,0	25,0	0,00	0,00	0,00	0,00	0,00	0,00
3/0450003/04815	ABA Stadt 1977 Kläranlage Weikendorferstraße	01.01.1977	0,0	25,0	0,00	0,00	0,00	0,00	0,00	0,00
3/0450003/06961	ABA Stadt 1994 Kläranlage baulich	31.12.1994	0,0	25,0	0,00	0,00	0,00	0,00	0,00	0,00

Ansatz MVAG Konto	Bezeichnung	Inbetrieb- nahme	RND	ND	Buchwert 31.12.2021	Zugänge/ + Umbuchungen -	Abgänge/ -	Wertaufholung+/ Wertminderung-	Abschreibung	Buchwert 31.12.2022
3/0450003/06975	ABA Stadt 1983	31.12.1983	0,0	25,0	0,00	0,00	0,00	0,00	0,00	0,00
3/0450003/06976	ABA Stadt 1984	31.12.1984	0,0	25,0	0,00	0,00	0,00	0,00	0,00	0,00
3/0450003/06977	ABA Stadt 1985	31.12.1985	0,0	25,0	0,00	0,00	0,00	0,00	0,00	0,00
3/0450003/06978	ABA Stadt 1986 Kläranlage baulich	31.12.1986	0,0	25,0	0,00	0,00	0,00	0,00	0,00	0,00
3/0450003/07193	ABA Stadt 1993 Kläranlage baulich	31.12.1993	0,0	25,0	0,00	0,00	0,00	0,00	0,00	0,00
3/0450003/07201	ABA Stadt 1995 Kläranlage baulich	31.12.1995	0,0	25,0	0,00	0,00	0,00	0,00	0,00	0,00
3/0450003/07274	ABA Stadt 2014 Kläranlage baulich	31.12.2014	16,5	25,0	1 290 989,09	0,00	0,00	0,00	73 770,81	1 217 218,28
3/0450003/07298	ABA Stadt 1982 Kläranlage baulich	31.12.1982	0,0	25,0	0,00	0,00	0,00	0,00	0,00	0,00
3/0450004/07264	ABA Stadt 2012 Kläranlage maschinell/elektrisch	31.12.2012	2,5	13,0	87 702,19	0,00	0,00	0,00	25 057,77	62 644,42
3/0450004/07279	ABA Stadt 2015 Kläranlage maschinell/elektrisch	31.12.2015	5,5	13,0	300 333,31	0,00	0,00	0,00	46 205,12	254 128,19
5/0270002/00001	Noteinspeiseverteiler Rechen, Rotor	01.12.2022	14,5	15,0	0,00	10 890,25	0,00	0,00	363,01	10 527,24
<b>1024</b>	<b>Sonderanlagen</b>				<b>33 851,64</b>	<b>0,00</b>	<b>0,00</b>	<b>0,00</b>	<b>5 014,13</b>	<b>28 837,51</b>
3/0120001/02164	Fotovoltaik Anlage 30.600KWp Sonderanlagen	24.08.2015	7,5	15,0	26 057,49	0,00	0,00	0,00	3 065,59	22 991,90
5/0120001/02535	Fotovoltaik Anlagen 20KWp Sonderanlagen	28.02.2011	3,0	15,0	7 794,15	0,00	0,00	0,00	1 948,54	5 845,61
<b>1025</b>	<b>Technische Anlagen, Fahrzeuge und Maschinen</b>				<b>51 812,63</b>	<b>0,00</b>	<b>0,00</b>	<b>0,00</b>	<b>17 791,28</b>	<b>34 021,35</b>
5/0150002/02324	Anhänger Stetzl GF-259CL Fuhrpark Sonderfahrzeug	01.01.2006	0,0	10,0	0,00	0,00	0,00	0,00	0,00	0,00
5/0150002/02330	Anhänger Stetzl GF-56NX Fuhrpark Sonderfahrzeug	01.01.2002	0,0	10,0	0,00	0,00	0,00	0,00	0,00	0,00
5/0150002/02331	Anhänger Steininger Notstrom GF-48IH Fuhrpark Sonderfa	01.01.1995	0,0	10,0	0,00	0,00	0,00	0,00	0,00	0,00
5/0150002/09405	Radlader FTech FT-920K GF-285HO	15.04.2019	6,0	10,0	21 701,40	0,00	0,00	0,00	3 100,20	18 601,20
5/0220002/02332	Fuhrpark Sonderfahrzeug FUMO Multicar GF-550FJ	27.01.2014	1,0	10,0	28 780,79	0,00	0,00	0,00	14 390,40	14 390,39
5/0240001/02334	Fahrzeug-Zubehör manuelle Verlängerung zu Kran HMF 27	11.05.2015	2,0	10,0	510,00	0,00	0,00	0,00	170,00	340,00
5/0270001/04904	Stromerzeuger SEB 3300W	22.03.2010	7,0	20,0	325,44	0,00	0,00	0,00	40,68	284,76
5/0290001/04906	Hochtemperaturthermostat HT 200S zum schnellennaufsch	24.08.2010	0,0	8,0	0,00	0,00	0,00	0,00	0,00	0,00
5/0290001/09485	Palettengabel FT-920K (für Radlader)	28.08.2019	4,5	8,0	495,00	0,00	0,00	0,00	90,00	405,00
<b>1026</b>	<b>Amts-, Betriebs- und Geschäftsausstattung</b>				<b>67 268,66</b>	<b>32 177,76</b>	<b>0,00</b>	<b>0,00</b>	<b>16 713,98</b>	<b>82 732,44</b>
5/0070002/02368	Festzeltgarnituren-Set	31.12.2015	12,5	20,0	750,94	0,00	0,00	0,00	55,63	695,31
5/0100005/02337	Regal im Labor	15.04.2013	0,0	10,0	208,50	0,00	0,00	0,00	208,50	0,00
5/0100005/02338	Regal im Labor	24.09.2014	1,5	10,0	912,57	0,00	0,00	0,00	365,03	547,54
5/0100005/02365	Magnet-Wandtafel 2,4m*1,2m	01.12.2014	1,5	10,0	157,27	0,00	0,00	0,00	62,91	94,36
5/0100005/02497	Thermostatschrank MABA	19.05.2014	1,0	10,0	232,93	0,00	0,00	0,00	116,47	116,46
5/0100005/04905	Kasten in Buche	16.06.2010	0,0	10,0	0,00	0,00	0,00	0,00	0,00	0,00
5/0100005/09794	Esstischgruppe Indra Sheesham 4 Stühle + 1 Bank	02.12.2019	6,5	10,0	749,91	0,00	0,00	0,00	99,99	649,92
5/0100005/09795	Esstisch Block Akazie	02.12.2019	6,5	10,0	749,90	0,00	0,00	0,00	99,99	649,91
5/0100005/09816	Ladenkorpus mit 4 Laden	11.10.2022	9,5	10,0	0,00	829,17	0,00	0,00	41,46	787,71
5/0130001/09377	Brandmeldeanlage Kläranlage	13.12.2022	4,5	5,0	0,00	25 073,93	0,00	0,00	2 507,39	22 566,54
5/0150002/02615	RASENTRAKTOR RIDER 320	17.06.2016	3,0	10,0	2 632,62	0,00	0,00	0,00	658,16	1 974,46
5/0180001/07128	PLS Server + 3 PC Clients	18.08.2021	5,5	7,0	6 405,10	0,00	0,00	0,00	985,40	5 419,70

Ansatz MVAG Konto	Bezeichnung	Inbetrieb- nahme	RND	ND	Buchwert 31.12.2021	Zugänge/ + Umbuchungen -	Abgänge/	Wertaufholung+/ Wertminderung-	Abschreibung	Buchwert 31.12.2022
5/0180001/07130	Tablet Samsung Galaxy Tab Active 3 inkl. Software Zeno M	03.06.2022	6,0	7,0	0,00	3 300,00	0,00	0,00	471,43	2 828,57
5/0180003/02492	Bildschirm für Kanalkamera "TFT HR5,6'''	19.02.2013	0,0	4,0	0,00	0,00	0,00	0,00	0,00	0,00
5/0180003/07127	Laptop PVP-00003 MS Surface Pro 7	31.03.2020	1,0	4,0	622,59	0,00	0,00	0,00	311,30	311,29
5/0180003/07136	HP 290 G4 MT Kläranlage PC	30.03.2022	4,0	4,0	0,00	517,58	0,00	0,00	517,58	0,00
5/0190003/07092	Kompressor TE-AC 480/100/10 D	19.09.2018	5,5	10,0	398,10	0,00	0,00	0,00	61,25	336,85
5/0240001/02498	Sohlenreinigungsanlage Neptun 1	18.09.2014	1,5	10,0	1 064,58	0,00	0,00	0,00	425,83	638,75
5/0240001/02524	Wasserdestillierapparat 2001/4	04.11.2015	2,5	10,0	388,60	0,00	0,00	0,00	111,03	277,57
5/0260001/07140	Klimaanlage RW-BB	23.07.2020	7,5	10,0	6 939,76	0,00	0,00	0,00	816,44	6 123,32
5/0260001/07142	Klimagerät Fa. Elektro Landsteiner	21.09.2021	8,5	10,0	3 411,47	0,00	0,00	0,00	359,10	3 052,37
5/0290001/02490	Schiebeleiter 2-Teilig 2*16 Sprossen	17.06.2013	0,0	8,0	0,00	0,00	0,00	0,00	0,00	0,00
5/0290001/02593	HOCHDRUCKREINIGER HDS/9/18-4M	08.04.2016	1,0	8,0	939,59	0,00	0,00	0,00	469,80	469,79
5/0290001/02594	Großflächenregner REMO 3T	10.04.2016	1,0	8,0	319,50	0,00	0,00	0,00	159,75	159,75
5/0290001/02597	Gaswarngerät Microtector II G450/4	15.04.2016	1,0	8,0	475,00	0,00	0,00	0,00	237,50	237,50
5/0290001/02623	KEHRMASCHINE HUSQVARNA	15.07.2016	1,5	8,0	165,63	0,00	0,00	0,00	66,25	99,38
5/0290001/02638	KÄRCHER NT 70/3 Staubsauger	18.09.2016	1,5	8,0	215,59	0,00	0,00	0,00	86,24	129,35
5/0290001/02698	Motorsense FS130_4-MIX	26.07.2012	0,0	8,0	0,00	0,00	0,00	0,00	0,00	0,00
5/0290001/02699	PH Multi Messgerät HQ40d	04.10.2012	0,0	8,0	0,00	0,00	0,00	0,00	0,00	0,00
5/0290001/07093	Kärcher Dampfsauger SGV 8/5	30.10.2018	3,5	8,0	1 525,58	0,00	0,00	0,00	339,02	1 186,56
5/0290001/09406	Stihl Motorsense FS 350	10.04.2019	4,0	8,0	390,62	0,00	0,00	0,00	78,12	312,50
5/0290001/09468	Akku-Bohrschrauber DDF481RTJ	30.11.2019	4,5	8,0	316,13	0,00	0,00	0,00	57,48	258,65
5/0290001/09472	Leader25 - Bewässerungswagen	29.03.2021	6,0	8,0	1 989,16	0,00	0,00	0,00	284,17	1 704,99
5/0290001/09483	Fahrtenschreiber TravelControl GF550FJ	08.11.2022	8,0	8,0	0,00	795,00	0,00	0,00	795,00	0,00
5/0300001/07091	Hydrometeorologische Messgeräte	12.04.2018	7,0	12,0	1 333,32	0,00	0,00	0,00	166,67	1 166,65
5/0300001/07093	Niederschlagsmesser	31.05.2021	10,0	12,0	5 047,95	0,00	0,00	0,00	458,90	4 589,05
5/0300002/02491	Probennehmer-Ablauf "Bühler 4011"	26.02.2013	0,0	10,0	385,04	0,00	0,00	0,00	385,04	0,00
5/0300002/02493	Sauerstoff-Controller	14.02.2013	0,0	10,0	542,25	0,00	0,00	0,00	542,25	0,00
5/0300002/02496	pH Controller - Zulauf	18.03.2014	1,0	10,0	464,45	0,00	0,00	0,00	232,23	232,22
5/0300002/02645	Labor Standbatterie u. Eckv.WPC/WPH	07.10.2016	3,5	10,0	283,30	0,00	0,00	0,00	62,96	220,34
5/0320001/02523	Kamera SET SCHACHT-ZOOM	09.06.2015	0,0	6,0	0,00	0,00	0,00	0,00	0,00	0,00
5/0340002/02407	Staubsauger (Nass-Trockensauger)	09.08.2013	0,5	10,0	71,01	0,00	0,00	0,00	47,34	23,67
5/0340002/02408	Einbauherd-Set Siemens	13.10.2014	1,5	10,0	116,46	0,00	0,00	0,00	46,58	69,88
5/0340002/02413	Waschmaschine Samsung WF 7 AF5ECQ4W	08.04.2015	2,0	10,0	134,74	0,00	0,00	0,00	44,91	89,83
5/0340002/02696	Laborspüler G 7883	26.04.2012	0,0	10,0	0,00	0,00	0,00	0,00	0,00	0,00
5/0340002/09407	Geschirrspüler CONSTRUCTA CG4A54S2	05.06.2019	6,0	10,0	280,00	0,00	0,00	0,00	40,00	240,00
5/0450002/04801	Kanalkamera TV RiFlexio-Haspel	25.07.2017	7,5	13,0	12 155,32	0,00	0,00	0,00	1 430,04	10 725,28
5/0450002/04802	Rohrblase d472 1185mm	28.04.2017	7,0	13,0	614,15	0,00	0,00	0,00	76,77	537,38
5/0450003/00001	Podest und Galgen für Notstromagregat	20.11.2022	24,5	25,0	0,00	1 662,08	0,00	0,00	33,24	1 628,84
5/0450004/02494	Pumpe f. Schlammpresse "Seepex Exzenterschneckenpumpe"	15.03.2013	3,0	13,0	2 704,80	0,00	0,00	0,00	676,20	2 028,60
5/0450004/02522	Elektrokettenzug Yale-CPVF 10-4	17.04.2015	5,0	13,0	841,48	0,00	0,00	0,00	140,25	701,23

Ansatz MVAG Konto	Bezeichnung	Inbetrieb- nahme	RND	ND	Buchwert 31.12.2021	Zugänge/ + Umbuchungen -	Abgänge/	Wertaufholung+/ Wertminderung-	Abschreibung	Buchwert 31.12.2022
5/0450004/02604	Fallschutz-u. Rettungs-ausrüstung Dreibein FAHRBAR – PF	20.05.2016	6,0	13,0	2 649,24	0,00	0,00	0,00	378,46	2 270,78
5/0450004/04803	Muffelofen Nabertherm L5/11B410	25.08.2017	7,5	13,0	1 719,61	0,00	0,00	0,00	202,31	1 517,30
5/0450004/04804	Elektrokettenzug HADEF Fig. 62/05S	06.11.2017	7,5	13,0	1 031,77	0,00	0,00	0,00	121,38	910,39
5/0450004/04821	Schnellwechseladapterplatte GEEL BG 08	08.11.2011	1,5	13,0	94,61	0,00	0,00	0,00	37,84	56,77
5/0450004/04822	Sauerstoffsensoren z. Messung von gelöst O2	22.09.2011	1,5	13,0	801,92	0,00	0,00	0,00	320,77	481,15
5/0450004/04823	Galvanischer Sauerstoffsensoren CellOx325	29.09.2011	1,5	13,0	115,79	0,00	0,00	0,00	46,32	69,47
5/0450004/04826	Einfachmembranpumpe Hennlich SERA R 409.2	19.01.2011	1,0	13,0	116,73	0,00	0,00	0,00	58,37	58,36
5/0450004/04827	Tauchmotorpumpe NP 3102.160 MT 460	26.03.2021	11,0	13,0	2 944,62	0,00	0,00	0,00	245,39	2 699,23
5/0450004/04828	FLYGT Tauchmotorpumpe Ready 8S	26.03.2021	11,0	13,0	858,46	0,00	0,00	0,00	71,54	786,92
<b>1311</b>	<b>Investitionszuschüsse von Trägern öffentlichen Rechts</b>				<b>-2 422 337,56</b>	<b>0,00</b>	<b>22 500,00</b>	<b>0,00</b>	<b>-89 504,92</b>	<b>-2 355 332,64</b>
3/0120001/09534	KT Fotovoltaik Anlage 30.600KWp Sonderanlagen KT	02.11.2015	7,5	15,0	-779,16	0,00	0,00	0,00	-91,67	-687,49
3/0150001/00002	KT Förderung C079245, Leichte Elektro-Nutzfahrzeuge bis	06.05.2021	6,0	8,0	-4 812,50	0,00	0,00	0,00	-687,50	-4 125,00
3/0450001/07302	KT ABA Süd 2015 TZ	31.12.2015	42,5	50,0	-6 906,93	0,00	0,00	0,00	-158,78	-6 748,15
3/0450001/07304	KT ABA Stadt 2016 TZ KPC B500167	30.06.2016	43,5	50,0	-247 744,85	0,00	0,00	0,00	-5 567,30	-242 177,55
3/0450001/09547	KT ABA Stadt 1966 Altbestand	01.01.1966	0,0	50,0	0,00	0,00	0,00	0,00	0,00	0,00
3/0450001/09589	KT ABA Süd 2018	31.12.2018	45,5	50,0	-29 612,14	0,00	0,00	0,00	-636,82	-28 975,32
3/0450001/09590	KT ABA Süd 2015	31.12.2015	42,5	50,0	-12 331,38	0,00	0,00	0,00	-283,48	-12 047,90
3/0450001/09591	KT ABA Süd 2013	31.12.2013	40,5	50,0	-21 094,45	0,00	0,00	0,00	-508,30	-20 586,15
3/0450001/09593	KT ABA Süd 2011	31.12.2011	38,5	50,0	-24 655,90	0,00	0,00	0,00	-624,20	-24 031,70
3/0450001/09594	KT ABA Süd 2010	31.12.2009	37,5	50,0	-4 713,94	0,00	0,00	0,00	-122,44	-4 591,50
3/0450001/09595	KT ABA Süd 2008	31.12.2008	35,5	50,0	-15 442,42	0,00	0,00	0,00	-423,08	-15 019,34
3/0450001/09602	KT ABA Süd 2000	31.12.2001	27,5	50,0	-94 739,52	0,00	0,00	0,00	-3 324,19	-91 415,33
3/0450001/09603	KT ABA Süd 1998	31.12.1998	25,5	50,0	-182 799,65	0,00	0,00	0,00	-6 898,10	-175 901,55
3/0450001/09604	KT ABA Stadt 1997 KPC 9400433	30.06.1997	24,5	50,0	-183 963,61	0,00	0,00	0,00	-7 214,26	-176 749,35
3/0450001/09605	KT ABA Stadt 1996	31.12.1996	23,5	50,0	-180 458,67	0,00	0,00	0,00	-7 365,66	-173 093,01
3/0450001/09606	KT ABA Süd 1995 KPC 9200009	31.12.1995	22,5	50,0	-854 855,39	0,00	0,00	0,00	-36 376,83	-818 478,56
3/0450001/09620	KT ABA Stadt 1991	31.12.1991	18,5	50,0	-42 773,64	0,00	0,00	0,00	-2 193,52	-40 580,12
3/0450001/09716	KT ABA Stadt 1999	31.12.1999	26,5	50,0	-50 882,15	0,00	0,00	0,00	-1 850,26	-49 031,89
3/0450001/09720	KT ABA Stadt 2001	31.12.2001	28,5	50,0	-13 870,31	0,00	0,00	0,00	-470,18	-13 400,13
3/0450001/09721	KT ABA Süd 2001	31.12.2001	28,5	50,0	-8 281,83	0,00	0,00	0,00	-280,74	-8 001,09
3/0450001/09724	KT ABA Stadt 2003 KPC A300646	31.12.2003	30,5	50,0	-49 014,64	0,00	0,00	0,00	-1 556,02	-47 458,62
3/0450001/09725	KT ABA Stadt 2004 KPC A400691	31.12.2004	31,5	50,0	-50 635,00	0,00	0,00	0,00	-1 558,00	-49 077,00
3/0450001/09726	KT ABA Süd 2004	31.12.2004	31,5	50,0	-14 881,75	0,00	0,00	0,00	-457,90	-14 423,85
3/0450001/09728	KT ABA Stadt 2005 KPC A401070	31.12.2005	32,5	50,0	-62 446,68	0,00	0,00	0,00	-1 864,08	-60 582,60
3/0450001/09730	KT ABA Süd 2006	31.12.2006	33,5	50,0	-10 446,60	0,00	0,00	0,00	-302,80	-10 143,80
3/0450001/09734	KT ABA Stadt 2008 KPC A701447	31.12.2008	35,5	50,0	-32 443,39	0,00	0,00	0,00	-888,86	-31 554,53
3/0450001/09737	KT ABA Süd 2009	31.12.2009	36,5	50,0	-20 457,00	0,00	0,00	0,00	-545,52	-19 911,48
3/0450001/09738	KT ABA Stadt 2009	31.12.2009	36,5	50,0	-27 512,25	0,00	0,00	0,00	-733,66	-26 778,59



Ansatz MVAG Konto	Bezeichnung	Inbetrieb- nahme	RND	ND	Buchwert 31.12.2021	Zugänge/ + Umbuchungen	Abgänge/ -	Wertaufholung+/ Wertminderung-	Abschreibung	Buchwert 31.12.2022
3/0450001/09741	KT ABA Stadt 2011 KPC B100119	31.12.2011	38,5	50,0	-116 160,02	0,00	0,00	0,00	-2 940,76	-113 219,26
3/0450001/09752	KT ABA Stadt 2016	30.06.2016	43,5	50,0	-19 319,18	0,00	0,00	0,00	-434,14	-18 885,04
3/0450001/09757	KT ABA Stadt 2018	31.12.2018	45,5	50,0	-890,01	0,00	0,00	0,00	-19,14	-870,87
3/0450001/09765	KT ABA Stadt 2019	30.09.2019	46,5	50,0	-16 761,67	0,00	0,00	0,00	-352,88	-16 408,79
3/0450001/09766	KT ABA Süd 2019	30.09.2019	46,5	50,0	-5 357,43	0,00	0,00	0,00	-112,79	-5 244,64
3/0450002/09747	KT ABA Stadt 2013 Kläranlage maschinell/elektrisch	31.12.2013	3,5	13,0	-9 415,38	0,00	0,00	0,00	-2 092,31	-7 323,07
3/0450003/09548	KT ABA Stadt 1968 Gsdf-Nord Ausbau + Kläranlage	01.01.1968	0,0	25,0	0,00	0,00	0,00	0,00	0,00	0,00
3/0450003/09577	KT ABA Stadt 1977 Kläranlage Weikendorferstraße	01.01.1977	0,0	25,0	0,00	0,00	0,00	0,00	0,00	0,00
3/0450003/09618	KT ABA Stadt 1986 Kläranlage baulich	31.12.1986	0,0	25,0	0,00	0,00	0,00	0,00	0,00	0,00
3/0450003/09709	KT ABA Stadt 1995 Kläranlage baulich	31.12.1995	0,0	25,0	0,00	0,00	0,00	0,00	0,00	0,00
5/0430001/00004	KT Leitungskataster 50% ABA KPC	31.03.2022	49,0	50,0	0,00	0,00	22 500,00	0,00	-450,00	-22 050,00
5/0450001/00001	KT Leitungskataster BA 18	02.12.2021	48,5	50,0	-5 878,12	0,00	0,00	0,00	-118,75	-5 759,37
<b>1313</b>	<b>Investitionszuschüsse von übrigen</b>				<b>-4 762 080,81</b>	<b>0,00</b>	<b>167 063,02</b>	<b>0,00</b>	<b>-153 160,67</b>	<b>-4 775 983,16</b>
3/0450001/09596	KT Kanal-Neuanschlüsse Süd 2007	31.12.2007	34,5	50,0	-46 050,25	0,00	0,00	0,00	-1 297,19	-44 753,06
3/0450001/09597	KT Kanal-Neuanschlüsse Stadt 2006	31.12.2006	33,5	50,0	-92 297,87	0,00	0,00	0,00	-2 675,30	-89 622,57
3/0450001/09598	KT Kanal-Neuanschlüsse Stadt 2004	31.12.2004	31,5	50,0	-112 831,53	0,00	0,00	0,00	-3 471,74	-109 359,79
3/0450001/09599	KT Kanal-Neuanschlüsse Stadt 2003	31.12.2003	30,5	50,0	-100 008,99	0,00	0,00	0,00	-3 174,89	-96 834,10
3/0450001/09600	KT Kanal-Neuanschlüsse Stadt 2002	31.12.2002	29,5	50,0	-54 365,02	0,00	0,00	0,00	-1 782,46	-52 582,56
3/0450001/09601	KT Kanal-Neuanschlüsse Stadt 2001	31.12.2001	28,5	50,0	-99 201,71	0,00	0,00	0,00	-3 362,77	-95 838,94
3/0450001/09607	KT Kanal-Neuanschlüsse Stadt 1993	31.12.1993	20,5	50,0	-25 383,45	0,00	0,00	0,00	-1 180,63	-24 202,82
3/0450001/09608	KT Kanal-Neuanschlüsse Stadt 1992	31.12.1992	19,5	50,0	-21 860,35	0,00	0,00	0,00	-1 066,36	-20 793,99
3/0450001/09609	KT Kanal-Neuanschlüsse Stadt 1991	31.12.1991	18,5	50,0	-15 136,28	0,00	0,00	0,00	-776,22	-14 360,06
3/0450001/09610	KT Kanal-Neuanschlüsse Stadt 1990	31.12.1990	17,5	50,0	-56 047,77	0,00	0,00	0,00	-3 029,61	-53 018,16
3/0450001/09611	KT Kanal-Neuanschlüsse Stadt 1989	31.12.1989	16,5	50,0	-63 027,91	0,00	0,00	0,00	-3 601,59	-59 426,32
3/0450001/09612	KT Kanal-Neuanschlüsse Stadt 1987	31.12.1987	14,5	50,0	-4 108,03	0,00	0,00	0,00	-265,03	-3 843,00
3/0450001/09613	KT Kanal-Neuanschlüsse Stadt 1986	31.12.1986	13,5	50,0	-3 234,81	0,00	0,00	0,00	-223,09	-3 011,72
3/0450001/09614	KT Kanal-Neuanschlüsse Stadt 1985	31.12.1985	12,5	50,0	-7 052,91	0,00	0,00	0,00	-522,44	-6 530,47
3/0450001/09615	KT Kanal-Neuanschlüsse Stadt 1984	31.12.1984	11,5	50,0	-11 912,19	0,00	0,00	0,00	-952,98	-10 959,21
3/0450001/09616	KT Kanal-Neuanschlüsse Stadt 1983	31.12.1983	10,5	50,0	-17 235,34	0,00	0,00	0,00	-1 498,73	-15 736,61
3/0450001/09617	KT Kanal-Neuanschlüsse Stadt 1982	31.12.1982	9,5	50,0	-9 691,08	0,00	0,00	0,00	-922,96	-8 768,12
3/0450001/09619	KT ABA Stadt 1989	31.12.1989	16,5	50,0	-44 260,15	0,00	0,00	0,00	-2 529,15	-41 731,00
3/0450001/09621	KT Kanal-Neuanschlüsse Süd 1994	31.12.1994	21,5	50,0	-111 614,47	0,00	0,00	0,00	-4 960,64	-106 653,83
3/0450001/09622	KT Kanal-Neuanschlüsse Süd 1995	31.12.1995	22,5	50,0	-143 601,79	0,00	0,00	0,00	-6 110,71	-137 491,08
3/0450001/09623	KT Kanal-Neuanschlüsse Süd 1996	31.12.1996	23,5	50,0	-196 759,38	0,00	0,00	0,00	-8 031,00	-188 728,38
3/0450001/09624	KT Kanal-Neuanschlüsse Süd 1997	31.12.1997	24,5	50,0	-269 006,14	0,00	0,00	0,00	-10 549,26	-258 456,88
3/0450001/09625	KT Kanal-Neuanschlüsse Süd 1998	31.12.1998	25,5	50,0	-180 688,84	0,00	0,00	0,00	-6 818,45	-173 870,39
3/0450001/09626	KT Kanal-Neuanschlüsse Süd 1999	31.12.1999	26,5	50,0	-41 086,08	0,00	0,00	0,00	-1 494,04	-39 592,04
3/0450001/09627	KT Kanal-Neuanschlüsse Süd 2000	31.12.2000	27,5	50,0	-42 732,72	0,00	0,00	0,00	-1 499,39	-41 233,33

Ansatz MVAG Konto	Bezeichnung	Inbetrieb- nahme	RND	ND	Buchwert 31.12.2021	Zugänge/ + Umbuchungen -	Abgänge/	Wertaufholung+/ Wertminderung-	Abschreibung	Buchwert 31.12.2022
3/0450001/09628	KT Kanal-Neuanschlüsse Süd 2001	31.12.2001	28,5	50,0	-30 905,23	0,00	0,00	0,00	-1 047,63	-29 857,60
3/0450001/09629	KT Kanal-Neuanschlüsse Süd 2002	31.12.2002	29,5	50,0	-36 293,97	0,00	0,00	0,00	-1 189,97	-35 104,00
3/0450001/09630	KT Kanal-Neuanschlüsse Süd 2003	31.12.2003	30,5	50,0	-64 504,93	0,00	0,00	0,00	-2 047,78	-62 457,15
3/0450001/09631	KT Kanal-Neuanschlüsse Süd 2004	31.12.2004	31,5	50,0	-57 878,29	0,00	0,00	0,00	-1 780,87	-56 097,42
3/0450001/09632	KT Kanal-Neuanschlüsse Süd 2005	31.12.2005	32,5	50,0	-81 298,95	0,00	0,00	0,00	-2 426,83	-78 872,12
3/0450001/09633	KT Kanal-Neuanschlüsse Süd 2006	31.12.2006	33,5	50,0	-34 622,50	0,00	0,00	0,00	-1 003,55	-33 618,95
3/0450001/09634	KT Kanal-Neuanschlüsse Süd 2008	31.12.2008	35,5	50,0	-29 693,56	0,00	0,00	0,00	-813,52	-28 880,04
3/0450001/09635	KT Kanal-Neuanschlüsse Süd 2009	31.12.2009	36,5	50,0	-21 962,00	0,00	0,00	0,00	-585,65	-21 376,35
3/0450001/09636	KT Kanal-Neuanschlüsse Süd 2010	31.12.2010	37,5	50,0	-23 267,29	0,00	0,00	0,00	-604,35	-22 662,94
3/0450001/09637	KT Kanal-Neuanschlüsse Süd 2011	31.12.2011	38,5	50,0	-14 139,46	0,00	0,00	0,00	-357,96	-13 781,50
3/0450001/09638	KT Kanal-Neuanschlüsse Süd 2012	31.12.2012	39,5	50,0	-56 908,81	0,00	0,00	0,00	-1 405,16	-55 503,65
3/0450001/09639	KT Kanal-Neuanschlüsse Süd 2013	31.12.2013	40,5	50,0	-64 076,28	0,00	0,00	0,00	-1 544,01	-62 532,27
3/0450001/09640	KT Kanal-Neuanschlüsse Süd 2014	31.12.2014	41,5	50,0	-31 500,50	0,00	0,00	0,00	-741,19	-30 759,31
3/0450001/09641	KT Kanal-Neuanschlüsse Süd 2015	31.12.2015	42,5	50,0	-45 793,81	0,00	0,00	0,00	-1 052,73	-44 741,08
3/0450001/09642	KT Kanal-Neuanschlüsse Süd 2016	31.12.2016	43,5	50,0	-68 305,05	0,00	0,00	0,00	-1 534,94	-66 770,11
3/0450001/09643	KT Kanal-Neuanschlüsse Süd 2017	31.12.2017	44,5	50,0	-69 469,37	0,00	0,00	0,00	-1 526,80	-67 942,57
3/0450001/09644	KT Kanal-Neuanschlüsse Süd 2018	31.12.2018	45,5	50,0	-132 649,56	0,00	0,00	0,00	-2 852,68	-129 796,88
3/0450001/09704	KT Kanal-Neuanschlüsse Stadt 1988	31.12.1988	15,5	50,0	-9 350,30	0,00	0,00	0,00	-566,68	-8 783,62
3/0450001/09707	KT Kanal-Neuanschlüsse Stadt 1994	31.12.1994	21,5	50,0	-54 792,99	0,00	0,00	0,00	-2 435,24	-52 357,75
3/0450001/09708	KT Kanal-Neuanschlüsse Stadt 1995	31.12.1995	22,5	50,0	-31 388,24	0,00	0,00	0,00	-1 335,67	-30 052,57
3/0450001/09711	KT Kanal-Neuanschlüsse Stadt 1996	31.12.1996	23,5	50,0	-34 386,11	0,00	0,00	0,00	-1 403,51	-32 982,60
3/0450001/09713	KT Kanal-Neuanschlüsse Stadt 1997	31.12.1997	24,5	50,0	-73 270,30	0,00	0,00	0,00	-2 873,35	-70 396,95
3/0450001/09715	KT Kanal-Neuanschlüsse Stadt 1998	31.12.1998	25,5	50,0	-118 965,38	0,00	0,00	0,00	-4 489,26	-114 476,12
3/0450001/09717	KT Kanal-Neuanschlüsse Stadt 1999	31.12.1999	26,5	50,0	-41 086,08	0,00	0,00	0,00	-1 494,04	-39 592,04
3/0450001/09719	KT Kanal-Neuanschlüsse Stadt 2000	31.12.2000	27,5	50,0	-77 092,78	0,00	0,00	0,00	-2 705,01	-74 387,77
3/0450001/09723	KT ABA Süd 2003 KPC A300640	31.12.2003	30,5	50,0	-36 322,02	0,00	0,00	0,00	-1 153,08	-35 168,94
3/0450001/09729	KT Kanal-Neuanschlüsse Stadt 2005	31.12.2005	32,5	50,0	-20 779,45	0,00	0,00	0,00	-620,28	-20 159,17
3/0450001/09732	KT Kanal-Neuanschlüsse Stadt 2007	31.12.2007	34,5	50,0	-121 663,97	0,00	0,00	0,00	-3 427,15	-118 236,82
3/0450001/09735	KT Kanal-Neuanschlüsse Stadt 2008	31.12.2008	35,5	50,0	-128 184,22	0,00	0,00	0,00	-3 511,90	-124 672,32
3/0450001/09739	KT Kanal-Neuanschlüsse Stadt 2009	31.12.2009	36,5	50,0	-90 740,89	0,00	0,00	0,00	-2 419,76	-88 321,13
3/0450001/09740	KT Kanal-Neuanschlüsse Stadt 2010	31.12.2010	37,5	50,0	-55 599,58	0,00	0,00	0,00	-1 444,14	-54 155,44
3/0450001/09742	KT Kanal-Neuanschlüsse Stadt 2011	31.12.2011	38,5	50,0	-36 816,61	0,00	0,00	0,00	-932,07	-35 884,54
3/0450001/09744	KT Kanal-Neuanschlüsse Stadt 2012	31.12.2012	39,5	50,0	-114 471,86	0,00	0,00	0,00	-2 826,47	-111 645,39
3/0450001/09746	KT Kanal-Neuanschlüsse Stadt 2013	31.12.2013	40,5	50,0	-130 026,72	0,00	0,00	0,00	-3 133,17	-126 893,55
3/0450001/09748	KT Kanal-Neuanschlüsse Stadt 2014	31.12.2014	41,5	50,0	-44 058,25	0,00	0,00	0,00	-1 036,66	-43 021,59
3/0450001/09750	KT Kanal-Neuanschlüsse Stadt 2015	31.12.2015	42,5	50,0	-77 517,94	0,00	0,00	0,00	-1 782,02	-75 735,92
3/0450001/09753	KT Kanal-Neuanschlüsse Stadt 2016	31.12.2016	43,5	50,0	-118 685,87	0,00	0,00	0,00	-2 667,10	-116 018,77
3/0450001/09754	KT Kanal-Neuanschlüsse Stadt 2017	31.12.2017	44,5	50,0	-31 059,32	0,00	0,00	0,00	-682,62	-30 376,70
3/0450001/09756	KT Kanal-Neuanschlüsse Stadt 2018	31.12.2018	45,5	50,0	-107 364,33	0,00	0,00	0,00	-2 308,91	-105 055,42

Ansatz MVAG Konto	Bezeichnung	Inbetrieb- nahme	RND	ND	Buchwert 31.12.2021	Zugänge/ + Umbuchungen -	Abgänge/ -	Wertaufholung+/ Wertminderung-	Abschreibung	Buchwert 31.12.2022
3/0450001/09767	KT Kanal-Neuanschlüsse Stadt 2019	31.12.2019	46,5	50,0	-147 301,85	0,00	0,00	0,00	-3 101,09	-144 200,76
3/0450001/09768	KT Kanal-Neuanschlüsse Süd 2019	31.12.2019	46,5	50,0	-57 585,53	0,00	0,00	0,00	-1 212,33	-56 373,20
3/0450001/09775	KT Kanal-Neuanschlüsse Stadt 2020	08.01.2020	47,0	50,0	-74 464,03	0,00	0,00	0,00	-1 551,33	-72 912,70
3/0450001/09776	KT Kanal-Neuanschlüsse Süd 2020	08.01.2020	47,0	50,0	-123 165,18	0,00	0,00	0,00	-2 565,94	-120 599,24
3/0450001/09780	KT Kanal Neuanschlüsse Stadt 2021	31.12.2021	49,0	50,5	-27 531,38	0,00	0,00	0,00	-550,63	-26 980,75
3/0450001/09781	KT Kanal Neuanschlüsse Süd 2021	08.02.2021	48,5	50,5	-145 945,01	0,00	0,00	0,00	-2 948,38	-142 996,63
3/0450001/09788	KT Kanal-Neuanschlüsse Stadt 2022	31.12.2022	49,5	50,0	0,00	0,00	81 714,53	0,00	-817,15	-80 897,38
3/0450001/09789	KT Kanal-Neuanschlüsse Süd 2022	31.12.2022	49,5	50,0	0,00	0,00	85 348,49	0,00	-853,48	-84 495,01
<b>852000 Betriebe der Müllbeseitigung</b>					<b>1 750 966,92</b>	<b>1 629,17</b>	<b>0,00</b>	<b>0,00</b>	<b>45 108,71</b>	<b>1 707 487,38</b>
<b>1010</b>	<b>Immaterielle Vermögenswerte</b>				<b>631,16</b>	<b>0,00</b>	<b>0,00</b>	<b>0,00</b>	<b>631,16</b>	<b>0,00</b>
5/0440001/07143	Gem2GO App Lizenz	01.01.2019	0,0	4,0	631,16	0,00	0,00	0,00	631,16	0,00
<b>1021</b>	<b>Grundstücke, Grundstückseinrichtungen und Infrastruktur</b>				<b>1 626 818,99</b>	<b>0,00</b>	<b>0,00</b>	<b>0,00</b>	<b>27 429,24</b>	<b>1 599 389,75</b>
1/0020001/08826	Pz. 1647/4, Bauflächen, Gebäude 105m², Deponie, Wiener	01.01.1900			21 000,00	0,00	0,00	0,00	0,00	21 000,00
1/0020003/08828	Pz. 1647/4, Sonstige, Abbauf Flächen, Halden und Deponien	01.01.1900			1 001 060,00	0,00	0,00	0,00	0,00	1 001 060,00
1/0030001/08827	Pz. 1647/4, landwirtschaftlich genutzte Grundflächen, Äcker	01.01.1900			5 465,18	0,00	0,00	0,00	0,00	5 465,18
3/0040001/02695	Anlieferungsbereich Errichtung (2012)	31.12.2012	22,5	33,0	30 094,84	0,00	0,00	0,00	1 280,63	28 814,21
3/0040001/09740	Kompostfläche 2020	14.08.2020	30,5	33,0	15 409,23	0,00	0,00	0,00	489,18	14 920,05
3/0040001/09746	Sanierung der Kompostierungsanlagen Deponie 2021	15.06.2021	31,0	33,0	77 746,97	0,00	0,00	0,00	2 429,59	75 317,38
3/0040008/09398	Wildzaun f. Deponie	25.11.2019	16,5	20,0	2 196,25	0,00	0,00	0,00	125,50	2 070,75
3/0070003/02166	Altstoffsammelzentrum/Abfallbehandlungsanlage Anlageerr	01.07.2013	23,5	33,0	112 705,56	0,00	0,00	0,00	4 600,23	108 105,33
3/0070003/09408	Heckenpflanzen	06.08.2019	29,5	33,0	3 101,48	0,00	0,00	0,00	101,69	2 999,79
3/0480001/04722	Inertabfalldeponie BA 2 (2017)	31.12.2017	19,5	25,0	148 926,45	0,00	0,00	0,00	7 264,70	141 661,75
3/0480001/07062	Anlieferungsbereich Bauschutt Deponie (2018) Erweiterung	31.12.2018	20,5	25,0	27 930,59	0,00	0,00	0,00	1 299,10	26 631,49
3/0480001/07064	Inertabfalldeponie (2020)	23.11.2020	22,5	25,0	132 332,40	0,00	0,00	0,00	5 631,17	126 701,23
3/0480001/07065	Inertabfalldeponie (2021)	31.12.2021	23,5	25,0	10 344,16	0,00	0,00	0,00	422,21	9 921,95
3/0480003/04911	Kompostieranlage Errichtung (1997-1998)	31.12.1998	0,5	25,0	1 547,08	0,00	0,00	0,00	1 031,39	515,69
3/0480003/09474	Erweiterung Reifensammelplatz	28.08.2019	21,5	25,0	34 519,50	0,00	0,00	0,00	1 534,20	32 985,30
5/0040009/02240	Gittertor Deponie Eingang	01.01.2014	1,0	10,0	2 439,30	0,00	0,00	0,00	1 219,65	1 219,65
<b>1022</b>	<b>Gebäude und Bauten</b>				<b>32 291,30</b>	<b>0,00</b>	<b>0,00</b>	<b>0,00</b>	<b>1 153,30</b>	<b>31 138,00</b>
3/0070001/02157	Garage Lader (2014)	16.09.2014	31,5	40,0	30 303,31	0,00	0,00	0,00	932,41	29 370,90
5/0070002/02289	Hütte	31.01.2011	8,0	20,0	1 987,99	0,00	0,00	0,00	220,89	1 767,10
5/0350003/02293	WC Container Mülldeponie	31.01.2007	0,0	10,0	0,00	0,00	0,00	0,00	0,00	0,00
<b>1024</b>	<b>Sonderanlagen</b>				<b>13 616,11</b>	<b>0,00</b>	<b>0,00</b>	<b>0,00</b>	<b>605,16</b>	<b>13 010,95</b>
3/0480001/07063	Inertabfalldeponie BA 2 (2019)	25.10.2019	21,5	25,0	13 616,11	0,00	0,00	0,00	605,16	13 010,95
5/0120001/02536	Fotovoltaik Anlagen 1,3 kWp Sonderanlagen	01.01.2007	0,0	15,0	0,00	0,00	0,00	0,00	0,00	0,00

Ansatz MVAG Konto	Bezeichnung	Inbetrieb- nahme	RND	ND	Buchwert 31.12.2021	Zugänge/ + Umbuchungen -	Abgänge/	Wertaufholung+/ Wertminderung-	Abschreibung	Buchwert 31.12.2022
<b>1025</b>	<b>Technische Anlagen, Fahrzeuge und Maschinen</b>				<b>28 917,50</b>	<b>0,00</b>	<b>0,00</b>	<b>0,00</b>	<b>11 567,00</b>	<b>17 350,50</b>
5/0150002/02251	Fuhrpark Lader JCB - 427HT- GF 468FV	01.11.2014	1,5	10,0	28 917,50	0,00	0,00	0,00	11 567,00	17 350,50
<b>1026</b>	<b>Amts-, Betriebs- und Geschäftsausstattung</b>				<b>48 691,86</b>	<b>1 629,17</b>	<b>0,00</b>	<b>0,00</b>	<b>3 722,85</b>	<b>46 598,18</b>
3/0070003/09409	Errichtung Stiegenanlage	24.04.2019	29,0	33,0	2 705,46	0,00	0,00	0,00	90,18	2 615,28
5/0040012/09410	Verkehrsspiegel Diamond 3	05.06.2019	11,0	15,0	778,86	0,00	0,00	0,00	64,91	713,95
5/0070002/02369	Überdachung Kompostierungsanlage	30.09.2021	20,0	20,0	0,00	0,00	0,00	0,00	0,00	0,00
5/0100005/02394	Küchen-Möbelblock	03.07.2014	0,0	10,0	0,00	0,00	0,00	0,00	0,00	0,00
5/0120001/09543	AE Hängespeicher 50l AEEHT50	03.12.2019	11,5	15,0	438,11	0,00	0,00	0,00	35,05	403,06
5/0210001/02520	Terra Radladerwaage	31.12.2009	0,0	10,0	0,00	0,00	0,00	0,00	0,00	0,00
5/0210001/02674	Kartonpresse Jumbo	30.12.2016	3,5	10,0	9 192,60	0,00	0,00	0,00	2 042,80	7 149,80
5/0260001/02627	Klimagerät Mitsubishi	12.08.2016	3,5	10,0	447,75	0,00	0,00	0,00	99,50	348,25
5/0260001/07143	Klimagerät LG Standard Plus	22.09.2021	8,5	10,0	1 023,32	0,00	0,00	0,00	107,72	915,60
5/0270001/02246	Stromerzeuger GSE 3700 RS	11.12.2013	10,5	20,0	229,99	0,00	0,00	0,00	20,00	209,99
5/0290001/09476	STIHL FS 360 C_EM Freischneider+Akku Heckenschere	12.01.2022	7,0	8,0	0,00	1 629,17	0,00	0,00	203,65	1 425,52
5/0290005/02519	Treppenpodest	24.06.2009	1,0	15,0	555,73	0,00	0,00	0,00	277,87	277,86
5/0290005/04820	Treppenpodest 5 Stufen Plattform	26.01.2011	3,0	15,0	363,46	0,00	0,00	0,00	90,87	272,59
5/0350003/02525	Hundetoilette Dispenser Farbe grün	25.09.2015	2,5	10,0	152,63	0,00	0,00	0,00	43,61	109,02
5/0480001/00001	Treppenpodest 6884	29.04.2021	23,0	25,0	1 137,70	0,00	0,00	0,00	47,40	1 090,30
5/0490002/00001	Pumenaggregat Rovatti MEA10-3"K	01.07.2021	8,5	10,0	5 693,25	0,00	0,00	0,00	599,29	5 093,96
5/0500002/04853	Müllgefäße FESTWERT	31.12.2019			25 973,00	0,00	0,00	0,00	0,00	25 973,00
<b>853000</b>	<b>Errichtung und Verwaltung von Wohn- u. Geschäftsgebäuden</b>				<b>2 598 056,88</b>	<b>0,00</b>	<b>2 299 999,99</b>	<b>1 452 703,15</b>	<b>62 555,25</b>	<b>1 688 204,79</b>
<b>1021</b>	<b>Grundstücke, Grundstückseinrichtungen und Infrastruktur</b>				<b>1 477 654,69</b>	<b>0,00</b>	<b>488 800,00</b>	<b>0,00</b>	<b>661,29</b>	<b>988 193,40</b>
1/0020001/08351	Pz. 1037/18, Bauflächen, Gebäude 89m², Grillparzergasse	01.01.1900			17 800,00	0,00	0,00	0,00	0,00	17 800,00
1/0020001/08393	Pz. 1188/2, Bauflächen, Gebäude 603m², Hafnergrubenweg	31.12.2003			13 694,13	0,00	0,00	0,00	0,00	13 694,13
1/0020001/08973	Pz. 234, Bauflächen, Gebäude 548m², Poly	01.01.1900			109 600,00	0,00	0,00	0,00	0,00	109 600,00
1/0020001/09284	Pz. 424/5, Bauflächen, Gebäude 424m², Haus der Begegnu	01.01.1900			84 800,00	0,00	0,00	0,00	0,00	84 800,00
1/0020001/09285	Pz. 424/5, Bauflächen, Gebäudenebenenflächen 88m², Haus	01.01.1900			17 600,00	0,00	0,00	0,00	0,00	17 600,00
1/0020001/09317	Pz. 711, Bauflächen, Gebäude 395m², Bahnstraße 60/Eich	01.01.1900			79 000,00	0,00	0,00	0,00	0,00	79 000,00
1/0020001/09322	Pz. 721/2, Bauflächen, Gebäude 88m², Eichamtstraße 49	01.01.1900			17 600,00	0,00	0,00	0,00	0,00	17 600,00
1/0020001/09332	Pz. 822/2, Bauflächen, Gebäude 337m², Wiener Straße 72	01.01.1900			67 400,00	0,00	67 400,00	0,00	0,00	0,00
1/0020001/09335	Pz. 840/1, Bauflächen, Gebäude 131m², Wiener Straße 88	01.01.1900			26 200,00	0,00	26 200,00	0,00	0,00	0,00
1/0020001/09337	Pz. 840/3, Bauflächen, Gebäude 264m², Wiener Straße 88	01.01.1900			52 800,00	0,00	52 800,00	0,00	0,00	0,00
1/0020001/09345	Pz. 977, Bauflächen, Gebäude 780m², Villagasse 13	01.01.1900			156 000,00	0,00	156 000,00	0,00	0,00	0,00
1/0020001/09495	Pz. 13 & 12, Bauflächen 748m², Bahnstraße 1	08.05.2019			154 817,54	0,00	0,00	0,00	0,00	154 817,54
1/0030001/08352	Pz. 1037/18, Gärten 311m², Grillparzergasse 4	01.01.1900			49 760,00	0,00	0,00	0,00	0,00	49 760,00
1/0030001/08974	Pz. 234, Gärten 429m², Poly	01.01.1900			68 640,00	0,00	0,00	0,00	0,00	68 640,00
1/0030001/09286	Pz. 424/5, Gärten 59m², Haus der Begegnung	01.01.1900			9 440,00	0,00	0,00	0,00	0,00	9 440,00

Ansatz MVAG Konto	Bezeichnung	Inbetrieb- nahme	RND	ND	Buchwert 31.12.2021	Zugänge/ + Umbuchungen -	Abgänge/	Wertaufholung+/ Wertminderung-	Abschreibung	Buchwert 31.12.2022
1/0030001/09316	Pz. 710, Gärten 100m <sup>2</sup> , Bahnstraße 60	01.01.1900			16 000,00	0,00	0,00	0,00	0,00	16 000,00
1/0030001/09318	Pz. 711, Gärten 386m <sup>2</sup> , Bahnstraße 60/Eichamtstr. 51	01.01.1900			61 760,00	0,00	0,00	0,00	0,00	61 760,00
1/0030001/09319	Pz. 712, Gärten 113m <sup>2</sup> , Bahnstraße 60/Eichamtstr. 51	01.01.1900			18 080,00	0,00	0,00	0,00	0,00	18 080,00
1/0030001/09321	Pz. 721/1, Gärten 453m <sup>2</sup> , Eichamtstraße 49	01.01.1900			72 480,00	0,00	0,00	0,00	0,00	72 480,00
1/0030001/09333	Pz. 822/2, Gärten 775m <sup>2</sup> , Wiener Straße 72	01.01.1900			124 000,00	0,00	124 000,00	0,00	0,00	0,00
1/0030001/09336	Pz. 840/1, Gärten 1139m <sup>2</sup> , Wiener Straße 88 - 90	01.01.1900			182 240,00	0,00	0,00	0,00	0,00	182 240,00
1/0030001/09346	Pz. 977, Gärten 390m <sup>2</sup> , Villagasse 13	01.01.1900			62 400,00	0,00	62 400,00	0,00	0,00	0,00
3/0040001/09750	Pflastersteine Terrasse Haus der Begegnung	22.12.2021	31,5	33,0	7 681,82	0,00	0,00	0,00	236,36	7 445,46
3/0040008/09399	Zaun Grillparzergasse 4	15.07.2020	17,5	20,0	2 027,30	0,00	0,00	0,00	109,58	1 917,72
3/0070002/07058	Holz Pergola Haus der Begegnung	01.09.2020	17,5	20,0	5 833,90	0,00	0,00	0,00	315,35	5 518,55
<b>1022</b>	<b>Gebäude und Bauten</b>				<b>1 106 129,49</b>	<b>0,00</b>	<b>1 811 199,99</b>	<b>1 452 703,15</b>	<b>58 729,04</b>	<b>688 903,61</b>
2/0060001/02114	Wohnblock Wiener Str. 88-90 Gebäude	01.01.1945	0,0	50,0	0,00	0,00	0,00	0,00	0,00	0,00
2/0060001/02118	Wohnblock Wienerstraße 72	01.01.1969	0,0	50,0	0,00	0,00	0,00	0,00	0,00	0,00
2/0060001/02129	Wohnblock Villagasse 13 Gebäude	01.01.1983	10,0	50,0	394 346,52	0,00	1 811 199,99	1 452 703,15	35 849,68	0,00
3/0060001/02014	Bahnstraße 60 und Eichamtstr. 51 Pz. 710; 711; 712	01.01.1890	0,0	50,0	0,00	0,00	0,00	0,00	0,00	0,00
3/0060001/02109	Grillparzergasse 4 (Richterhaus) Einfamilienhaus	09.12.1963	0,0	50,0	0,00	0,00	0,00	0,00	0,00	0,00
3/0060001/02110	Sportplatzhaus Sportgasse 12 Gebäude	20.03.1984	11,0	50,0	22 343,34	0,00	0,00	0,00	1 861,95	20 481,39
3/0060001/02126	Sportverein Klubräume Sportgasse 10-12 Gebäude	14.12.1988	15,5	50,0	31 800,97	0,00	0,00	0,00	1 927,33	29 873,64
3/0060001/02136	Rathausgasse 4, Haus der Begegnung, Gebäude (1999)	10.03.1999	26,0	50,0	163 580,43	0,00	0,00	0,00	6 058,53	157 521,90
3/0060001/02137	Eichamtstraße 49 Gebäude	21.02.2000	0,0	20,0	0,00	0,00	0,00	0,00	0,00	0,00
3/0060001/02789	Schießstand Baumschulweg	10.06.1974	1,0	50,0	3 374,71	0,00	0,00	0,00	1 687,36	1 687,35
3/0060001/02790	Jagdhaus	12.11.1976	3,5	50,0	5 204,72	0,00	0,00	0,00	1 156,60	4 048,12
3/0060001/02793	Kirchenplatz 9 (POLY)	01.01.1971	0,0	50,0	0,00	0,00	0,00	0,00	0,00	0,00
3/0060001/04908	Rathausgasse 4, Haus der Begegnung, Gebäude Sanierun	01.09.2018	45,5	50,0	91 197,48	0,00	0,00	0,00	1 961,24	89 236,24
3/0060001/09494	Bahnstraße 1 Gebäude Ankauf	08.05.2019	46,0	50,0	242 949,87	0,00	0,00	0,00	5 169,15	237 780,72
3/0060001/09774	Bahnstraße 1 Gebäude Umbau 2020/2021	31.12.2021	48,5	50,0	151 331,45	0,00	0,00	0,00	3 057,20	148 274,25
<b>1026</b>	<b>Amts-, Betriebs- und Geschäftsausstattung</b>				<b>18 342,70</b>	<b>0,00</b>	<b>0,00</b>	<b>0,00</b>	<b>4 114,92</b>	<b>14 227,78</b>
5/0040010/02673	Picknick-Sitzgruppe Erwachsene	30.12.2016	3,5	10,0	261,74	0,00	0,00	0,00	58,16	203,58
5/0040013/02671	Mobil Bau-/Konstruktionscenter	29.12.2016	26,5	33,0	977,05	0,00	0,00	0,00	35,53	941,52
5/0070002/02230	Markthütten	12.11.2009	6,5	20,0	4 500,00	0,00	0,00	0,00	600,00	3 900,00
5/0100005/02384	Möbel Einrichtung Gr. 2	21.03.2013	0,0	10,0	962,94	0,00	0,00	0,00	962,94	0,00
5/0100005/02634	Möbeleinrichtung	09.09.2016	3,5	10,0	3 461,78	0,00	0,00	0,00	769,28	2 692,50
5/0100005/07101	Mehrzwecktisch, Klappbar Buche 12Stk. Haus der Begegnung	08.02.2018	0,0	10,0	0,00	0,00	0,00	0,00	0,00	0,00
5/0100005/07102	Stühle Serie atlanta ungepolstert - Haus der Begegnung 50	29.03.2018	0,0	10,0	0,00	0,00	0,00	0,00	0,00	0,00
5/0110002/07107	Gardinen im Haus der Begegnung	21.06.2018	5,0	10,0	647,79	0,00	0,00	0,00	107,97	539,82
5/0260001/02404	Mobile Klimaanlage	19.06.2013	0,0	10,0	0,00	0,00	0,00	0,00	0,00	0,00
5/0260001/04773	Klimagerät mobil	14.06.2017	4,0	10,0	212,32	0,00	0,00	0,00	42,46	169,86
5/0310001/07105	Defi Wandkasten Aivia 200AH mit Alarm, Heizung und Uml	10.04.2018	5,0	10,0	1 230,99	0,00	0,00	0,00	205,17	1 025,82

Ansatz MVAG Konto	Bezeichnung	Inbetrieb- nahme	RND	ND	Buchwert 31.12.2021	Zugänge/ + Umbuchungen -	Abgänge/	Wertaufholung+/ Wertminderung-	Abschreibung	Buchwert 31.12.2022
5/0340002/02402	Waschmaschine Bauknecht WA UNIQ 724 BW	08.03.2013	0,0	10,0	0,00	0,00	0,00	0,00	0,00	0,00
5/0340002/02403	Geschirrspüler Siemens SN26N296EU	11.06.2013	0,0	10,0	0,00	0,00	0,00	0,00	0,00	0,00
5/0340002/02628	SIEMENS Stand-Geschirrspüler SN25L231EU	22.08.2016	3,5	10,0	254,25	0,00	0,00	0,00	56,50	197,75
5/0340002/02669	Industriespüler mit Arbeitstisch	29.12.2016	3,5	10,0	4 576,66	0,00	0,00	0,00	1 017,04	3 559,62
5/0340002/02670	Küchen-Armatur Wimtec 100198	29.12.2016	3,5	10,0	379,51	0,00	0,00	0,00	84,34	295,17
5/0340002/04774	Industriespüler mit Arbeitstisch Installation	20.03.2017	4,0	10,0	877,67	0,00	0,00	0,00	175,53	702,14
5/0350003/02680	Container Hafergrubenweg 5	01.08.2010	0,0	10,0	0,00	0,00	0,00	0,00	0,00	0,00
<b>1311</b>	<b>Investitionszuschüsse von Trägern öffentlichen Rechts</b>				<b>-4 070,00</b>	<b>0,00</b>	<b>0,00</b>	<b>0,00</b>	<b>-950,00</b>	<b>-3 120,00</b>
5/0100005/09582	KT Schul/KG Fond Kindergärten 2014	28.04.2014	1,0	10,0	-1 280,00	0,00	0,00	0,00	-640,00	-640,00
5/0110002/09717	KT Erweiterung Haus der Begegnung Stadterneuerung	27.04.2021	8,0	10,0	-2 790,00	0,00	0,00	0,00	-310,00	-2 480,00
<b>870000</b>	<b>Elektrizitätsversorgung</b>				<b>0,00</b>	<b>174 622,73</b>	<b>0,00</b>	<b>0,00</b>	<b>1 620,95</b>	<b>173 001,78</b>
<b>1024</b>	<b>Sonderanlagen</b>				<b>0,00</b>	<b>174 622,73</b>	<b>0,00</b>	<b>0,00</b>	<b>1 620,95</b>	<b>173 001,78</b>
5/0120001/09547	Fotovoltaikanlage Deponie 2023	09.08.2023			0,00	174 622,73	0,00	0,00	1 620,95	173 001,78
<b>875000</b>	<b>Straßenverkehrsbetriebe</b>				<b>23 448,59</b>	<b>0,00</b>	<b>19 841,11</b>	<b>0,00</b>	<b>3 607,48</b>	<b>0,00</b>
<b>1025</b>	<b>Technische Anlagen, Fahrzeuge und Maschinen</b>				<b>23 448,59</b>	<b>0,00</b>	<b>19 841,11</b>	<b>0,00</b>	<b>3 607,48</b>	<b>0,00</b>
5/0150001/02328	E-Mobile ZOE 3	15.07.2020	5,5	8,0	23 448,59	0,00	19 841,11	0,00	3 607,48	0,00
<b>900000</b>	<b>Finanzabteilung u. Finanzverwaltung</b>				<b>3 863,64</b>	<b>0,00</b>	<b>0,00</b>	<b>0,00</b>	<b>584,17</b>	<b>3 279,47</b>
<b>1026</b>	<b>Amts-, Betriebs- und Geschäftsausstattung</b>				<b>3 863,64</b>	<b>0,00</b>	<b>0,00</b>	<b>0,00</b>	<b>584,17</b>	<b>3 279,47</b>
4/0100004/04740	Tresor Rottner Toscana 40EL EN-1	24.11.2017	19,5	25,0	912,76	0,00	0,00	0,00	44,52	868,24
4/0100005/02176	Bene Büromöbel Fahrcontainer LT	19.09.2013	1,0	10,0	119,69	0,00	0,00	0,00	59,85	59,84
4/0100005/02177	Bene Fahrcontainer LT Büromöbel	19.09.2013	0,5	10,0	100,52	0,00	0,00	0,00	67,01	33,51
4/0100005/04739	Drehstuhl Jet II Schwarz 3D-Netz	13.06.2017	4,0	10,0	261,30	0,00	0,00	0,00	52,26	209,04
4/0100005/09512	Verblendung von 5 Schreibtische	18.09.2019	6,5	10,0	1 824,18	0,00	0,00	0,00	243,22	1 580,96
4/0180003/02220	Netzwerkscanner Canon ScanFront 330	31.03.2015	0,0	4,0	0,00	0,00	0,00	0,00	0,00	0,00
4/0180004/02218	Kuvertiermaschine DS-62 Professional Finanzabteilung	01.01.2009	0,0	8,0	0,00	0,00	0,00	0,00	0,00	0,00
4/0180004/09401	UniBinder 8.2 Bindegerät	24.10.2019	4,5	8,0	645,19	0,00	0,00	0,00	117,31	527,88
<b>Gesamtsumme</b>					<b>96 646 930,43</b>	<b>4 917 477,47</b>	<b>3 764 998,59</b>	<b>1 688 608,79</b>	<b>3 614 825,69</b>	<b>95 873 192,41</b>

Ansatz MVAG Konto	Bezeichnung	Inbetrieb- nahme	RND	ND	Buchwert 31.12.2021	Zugänge/ + Umbuchungen	Abgänge/ -	Wertaufholung+/ Wertminderung-	Abschreibung	Buchwert 31.12.2022
<b>029000</b>	<b>Amtsgebäude</b>				<b>-164 312,49</b>	<b>0,00</b>	<b>0,00</b>	<b>0,00</b>	<b>-6 990,79</b>	<b>-157 321,70</b>
<b>1311</b>	<b>Investitionszuschüsse von Trägern öffentlichen Rechts</b>				<b>-164 312,49</b>	<b>0,00</b>	<b>0,00</b>	<b>0,00</b>	<b>-6 990,79</b>	<b>-157 321,70</b>
2/0060001/09519	KT Rathaus Gebäude	31.12.2000	25,0	50,0	-159 118,73	0,00	0,00	0,00	-6 119,95	-152 998,78
2/0150001/00001	KT Förderung C012824, Leichte Elektro-Nutzfahrzeuge bis	10.11.2020	5,5	8,0	-2 843,75	0,00	0,00	0,00	-437,50	-2 406,25
4/0150001/09677	KT Fuhrpark PKW Renault KANGOO Elektroauto GF-196	03.05.2019	3,5	8,0	-1 500,01	0,00	0,00	0,00	-333,34	-1 166,67
4/0150002/02176	KT E-Auto Kraftwagen (Rathaus GF 443)	20.07.2020	7,5	10,0	-850,00	0,00	0,00	0,00	-100,00	-750,00
<b>031000</b>	<b>Raumordnung und Raumplanung</b>				<b>-2 616,24</b>	<b>0,00</b>	<b>0,00</b>	<b>0,00</b>	<b>-1 744,16</b>	<b>-872,08</b>
<b>1311</b>	<b>Investitionszuschüsse von Trägern öffentlichen Rechts</b>				<b>-2 616,24</b>	<b>0,00</b>	<b>0,00</b>	<b>0,00</b>	<b>-1 744,16</b>	<b>-872,08</b>
2/0430001/09578	KT Raumplanung und Raumordnung Kataster	31.12.1998	0,5	25,0	-2 616,24	0,00	0,00	0,00	-1 744,16	-872,08
<b>163000</b>	<b>Freiwillige Feuerwehren</b>				<b>-201 039,47</b>	<b>0,00</b>	<b>0,00</b>	<b>0,00</b>	<b>-12 434,21</b>	<b>-188 605,26</b>
<b>1311</b>	<b>Investitionszuschüsse von Trägern öffentlichen Rechts</b>				<b>-201 039,47</b>	<b>0,00</b>	<b>0,00</b>	<b>0,00</b>	<b>-12 434,21</b>	<b>-188 605,26</b>
3/0060001/09526	KT Feuewehr Gebäude Neubau	27.04.2003	30,0	50,0	-147 250,00	0,00	0,00	0,00	-4 750,00	-142 500,00
5/0150002/09409	KT Feuerwehr HLF 3 Förderung 2019	31.12.2019	6,0	9,5	-53 789,47	0,00	0,00	0,00	-7 684,21	-46 105,26
<b>211000</b>	<b>Volksschule</b>				<b>-1 612 266,04</b>	<b>0,00</b>	<b>15 300,00</b>	<b>0,00</b>	<b>-64 595,40</b>	<b>-1 562 970,64</b>
<b>1311</b>	<b>Investitionszuschüsse von Trägern öffentlichen Rechts</b>				<b>-1 612 266,04</b>	<b>0,00</b>	<b>15 300,00</b>	<b>0,00</b>	<b>-64 595,40</b>	<b>-1 562 970,64</b>
3/0060001/09349	KT Volksschule Stadt Gebäude ZUBAU	01.10.2010	37,5	50,0	-332 785,85	0,00	0,00	0,00	-8 643,79	-324 142,06
3/0060001/09520	KT Volksschule Stadt Gebäude ZUBAU	15.05.2008	37,5	50,0	-431 314,98	0,00	0,00	0,00	-11 202,99	-420 111,99
3/0060001/09524	KT Volksschule - Stadt Gebäude NEUBAU	01.04.1998	25,5	50,0	-750 026,54	0,00	0,00	0,00	-28 302,89	-721 723,65
3/0100005/02160	KT Volksschule Stadt Schul/KG Fond 2019	31.12.2019	6,5	10,0	-21 825,00	0,00	0,00	0,00	-2 910,00	-18 915,00
5/0100005/04876	TZ Schul/KG Fond Volksschule Stadt 2016	27.07.2016	4,5	10,0	-25 575,00	0,00	0,00	0,00	-4 650,00	-20 925,00
5/0100005/09536	KT Ersteinrichtung Volksschule Stadt NEUBAU	25.06.1998	0,0	10,0	0,00	0,00	0,00	0,00	0,00	0,00
5/0100005/09584	KT Schul/KG Fond Volksschule Stadt 2018	06.07.2018	5,5	10,0	-7 150,00	0,00	0,00	0,00	-1 100,00	-6 050,00
5/0100005/09585	KT Schul/KG Fond Volksschule Stadt 2017	15.12.2017	5,5	10,0	-12 870,00	0,00	0,00	0,00	-1 980,00	-10 890,00
5/0100005/09586	KT Schul/KG Fond Volksschule Stadt 2015	28.12.2015	3,5	10,0	-7 965,00	0,00	0,00	0,00	-1 770,00	-6 195,00
5/0100005/09760	KT Ersteinrichtung Volksschule Stadt ZUBAU	31.12.2010	0,0	10,0	0,00	0,00	0,00	0,00	0,00	0,00
5/0110002/09711	KT Schul- und Kindergartenfonds Einrichtung 2019	14.07.2020	7,5	10,0	-6 460,00	0,00	0,00	0,00	-760,00	-5 700,00
5/0110002/09728	KT Schul- u. KG-Fonds Einrichtung 2020	19.11.2021	8,5	10,0	-14 915,00	0,00	0,00	0,00	-1 570,00	-13 345,00
5/0120001/09541	KT Fotovoltaik Anlagen 19,98KWp Sonderanlagen KT	31.12.2018	4,0	15,0	-941,17	0,00	0,00	0,00	-188,23	-752,94
5/0180003/07129	KT Schul- und Kindergartenfonds EDV 2019	14.07.2020	1,5	4,0	-437,50	0,00	0,00	0,00	-175,00	-262,50
5/0180003/07139	KT Schul- und Kindergartenfonds EDV 2022	24.11.2022	3,5	4,0	0,00	0,00	7 700,00	0,00	-962,50	-6 737,50
5/0290003/09406	KT Ankauf Kunstturngerägte 2021	10.08.2022	9,5	10,0	0,00	0,00	7 600,00	0,00	-380,00	-7 220,00
<b>211100</b>	<b>Hort der Volksschule Gänserndorf Stadt</b>				<b>-81 437,26</b>	<b>0,00</b>	<b>9 570,00</b>	<b>0,00</b>	<b>-3 642,69</b>	<b>-87 364,57</b>
<b>1311</b>	<b>Investitionszuschüsse von Trägern öffentlichen Rechts</b>				<b>-81 437,26</b>	<b>0,00</b>	<b>9 570,00</b>	<b>0,00</b>	<b>-3 642,69</b>	<b>-87 364,57</b>
3/0040013/09563	KT Hort Außenanlagen (Funcourt Hort Stadt) Projekt NEUE	10.10.2022	16,5	17,0	0,00	0,00	9 570,00	0,00	-281,47	-9 288,53
3/0060001/09354	TZ Hort Stadt Gebäude ZUBAU	01.10.2010	37,5	50,0	-27 920,74	0,00	0,00	0,00	-725,21	-27 195,53

Ansatz MVAG Konto	Bezeichnung	Inbetrieb- nahme	RND	ND	Buchwert 31.12.2021	Zugänge/ + Umbuchungen	Abgänge/ -	Wertaufholung+/ Wertminderung-	Abschreibung	Buchwert 31.12.2022
3/0060001/09761	KT Hort Stadt Gebäude ZUBAU 8,39% von Baukosten KT	15.05.2008	37,5	50,0	-39 501,52	0,00	0,00	0,00	-1 026,01	-38 475,51
5/0100005/09762	KT Ersteinrichtung Hort Stadt	31.12.2010	0,0	10,0	0,00	0,00	0,00	0,00	0,00	0,00
5/0110002/09712	KT Schul- und Kindergartenfonds Einrichtung 2019	14.07.2020	7,5	10,0	-10 880,00	0,00	0,00	0,00	-1 280,00	-9 600,00
5/0110002/09730	KT Schul- u. KG-Fonds Einrichtung 2020	19.11.2021	8,5	10,0	-3 135,00	0,00	0,00	0,00	-330,00	-2 805,00
<b>211300 Volksschule Gänserndorf Süd</b>					<b>-566 271,94</b>	<b>0,00</b>	<b>9 500,00</b>	<b>0,00</b>	<b>-25 322,95</b>	<b>-550 448,99</b>
<b>1311</b>	<b>Investitionszuschüsse von Trägern öffentlichen Rechts</b>				<b>-566 271,94</b>	<b>0,00</b>	<b>9 500,00</b>	<b>0,00</b>	<b>-25 322,95</b>	<b>-550 448,99</b>
3/0040013/09554	KT Volksschule Süd Aussenanlagen Land NÖ	01.02.2019	15,5	19,5	-39 640,04	0,00	0,00	0,00	-2 402,43	-37 237,61
3/0060001/09574	KT Volksschule SÜD Gebäude KIG 2017 Projekt NEUBAU	15.12.2017	46,0	50,0	-194 296,77	0,00	0,00	0,00	-4 133,97	-190 162,80
3/0060001/09766	KT Volksschule Süd Gebäude Land NÖ	01.02.2019	45,0	49,0	-185 826,45	0,00	0,00	0,00	-4 039,71	-181 786,74
3/0060001/09773	KT Volksschule Stadt Gebäude Kommunalkredit Puplic Cor	16.10.2020	47,5	50,0	-44 975,02	0,00	0,00	0,00	-927,32	-44 047,70
3/0120001/09575	KT Volksschule SÜD Fotovoltaik Anlage Projekt NEUBAU	11.09.2018	10,5	15,0	-2 484,00	0,00	0,00	0,00	-216,00	-2 268,00
3/0120001/09576	KT Volksschule Süd Fotovoltaik Bund	18.02.2020	10,5	13,5	-9 455,56	0,00	0,00	0,00	-822,22	-8 633,34
5/0110002/09706	KT Volksschule SÜD Einrichtung	09.09.2019	6,0	9,0	-76 484,10	0,00	0,00	0,00	-10 926,30	-65 557,80
5/0110002/09729	KT Schul- u. KG-Fonds Einrichtung 2020	19.11.2021	8,5	10,0	-13 110,00	0,00	0,00	0,00	-1 380,00	-11 730,00
5/0110002/09742	KT Schul- u. KG-Fonds Einrichtung 2022	24.11.2022	9,5	10,0	0,00	0,00	9 500,00	0,00	-475,00	-9 025,00
<b>211400 Hort der Volksschule Gänserndorf Süd</b>					<b>-255 222,18</b>	<b>0,00</b>	<b>0,00</b>	<b>0,00</b>	<b>-14 743,39</b>	<b>-240 478,79</b>
<b>1311</b>	<b>Investitionszuschüsse von Trägern öffentlichen Rechts</b>				<b>-255 222,18</b>	<b>0,00</b>	<b>0,00</b>	<b>0,00</b>	<b>-14 743,39</b>	<b>-240 478,79</b>
3/0040013/09553	KT Hort Süd Aussenanlagen Land NÖ	01.02.2019	15,0	19,0	-33 386,29	0,00	0,00	0,00	-2 086,64	-31 299,65
3/0060001/09767	KT Hort Süd Gebäude Land NÖ	01.02.2019	45,0	49,0	-157 153,33	0,00	0,00	0,00	-3 416,38	-153 736,95
5/0110002/09705	KT Hort Süd Einrichtung	09.09.2019	6,0	9,0	-64 682,56	0,00	0,00	0,00	-9 240,37	-55 442,19
<b>240000 Kindergarten Sonnenblumenkindergarten</b>					<b>-26 719,65</b>	<b>0,00</b>	<b>0,00</b>	<b>0,00</b>	<b>-2 035,99</b>	<b>-24 683,66</b>
<b>1311</b>	<b>Investitionszuschüsse von Trägern öffentlichen Rechts</b>				<b>-26 719,65</b>	<b>0,00</b>	<b>0,00</b>	<b>0,00</b>	<b>-2 035,99</b>	<b>-24 683,66</b>
3/0060001/09521	KT Sonnenblumen KG Gebäude 2007	31.01.2007	34,0	50,0	-20 859,65	0,00	0,00	0,00	-595,99	-20 263,66
5/0100005/09579	KT Schul/KG Fond KG Sonnenblumen 2017	26.06.2017	4,0	10,0	-1 650,00	0,00	0,00	0,00	-330,00	-1 320,00
5/0100005/09581	KT Schul/KG Fond KG Sonnenblumen 2015	29.01.2016	4,0	10,0	-2 200,00	0,00	0,00	0,00	-440,00	-1 760,00
5/0100005/09583	KT Schul/KG Fond KG Sonnenblume 2013	31.01.2014	2,0	10,0	-2 010,00	0,00	0,00	0,00	-670,00	-1 340,00
<b>240100 Kindergarten Regenbogen</b>					<b>-670 147,61</b>	<b>0,00</b>	<b>0,00</b>	<b>0,00</b>	<b>-18 810,93</b>	<b>-651 336,68</b>
<b>1311</b>	<b>Investitionszuschüsse von Trägern öffentlichen Rechts</b>				<b>-670 147,61</b>	<b>0,00</b>	<b>0,00</b>	<b>0,00</b>	<b>-18 810,93</b>	<b>-651 336,68</b>
3/0060001/09572	KT KG Regenbogen Gebäude	01.01.1986	13,0	50,0	-33 778,32	0,00	0,00	0,00	-2 412,74	-31 365,58
3/0060001/09771	KT Regenbogen KG KIG 2020 Projekt Zubau	01.02.2022	49,0	50,0	-615 909,29	0,00	0,00	0,00	-12 318,19	-603 591,10
5/0100005/09783	TZ Schul/KG Fond KG Regenbogen 2014	28.04.2014	1,0	10,0	-1 920,00	0,00	0,00	0,00	-960,00	-960,00
5/0100005/09785	TZ Schul/KG Fond KG Regenbogen 2016	18.07.2016	3,5	10,0	-2 565,00	0,00	0,00	0,00	-570,00	-1 995,00
5/0100005/09786	TZ Schul/KG Fond KG Regenbogen 2017	26.06.2017	4,0	10,0	-4 600,00	0,00	0,00	0,00	-920,00	-3 680,00
5/0100005/09790	TZ Schul/KG Fond KG Regenbogen 2018	06.07.2018	5,5	10,0	-5 525,00	0,00	0,00	0,00	-850,00	-4 675,00



Ansatz MVAG Konto	Bezeichnung	Inbetrieb- nahme	RND	ND	Buchwert 31.12.2021	Zugänge/ + Umbuchungen	Abgänge/ -	Wertaufholung+/ Wertminderung-	Abschreibung	Buchwert 31.12.2022
5/0100005/09799	KT Schul/KG Fond KG Regenbogen 2019	31.12.2019	6,5	10,0	-5 850,00	0,00	0,00	0,00	-780,00	-5 070,00
<b>240200 Kindergarten Heidekindergarten</b>					<b>-643 148,78</b>	<b>0,00</b>	<b>0,00</b>	<b>0,00</b>	<b>-14 760,39</b>	<b>-628 388,39</b>
<b>1311 Investitionszuschüsse von Trägern öffentlichen Rechts</b>					<b>-643 148,78</b>	<b>0,00</b>	<b>0,00</b>	<b>0,00</b>	<b>-14 760,39</b>	<b>-628 388,39</b>
3/0060001/09525	KT Gebäude Kindergarten Heide	31.12.1994	21,5	50,0	-16 024,50	0,00	0,00	0,00	-712,20	-15 312,30
3/0060001/09772	KT Heide KG KIG 2020 Projekt Zubau	01.02.2022	49,0	50,0	-615 909,28	0,00	0,00	0,00	-12 318,19	-603 591,09
5/0100005/09580	KT Schul/KG Fond KG Heide 2016	18.07.2016	3,5	10,0	-1 980,00	0,00	0,00	0,00	-440,00	-1 540,00
5/0100005/09789	TZ Schul/KG Fond KG Heide 2018	06.07.2018	5,5	10,0	-4 680,00	0,00	0,00	0,00	-720,00	-3 960,00
5/0100005/09796	KT Schul/KG Fond KG Heide 2019	31.12.2019	6,5	10,0	-2 175,00	0,00	0,00	0,00	-290,00	-1 885,00
5/0110002/09708	KT Schul- und Kindergartenfonds Einrichtung 2019	14.07.2020	7,5	10,0	-2 380,00	0,00	0,00	0,00	-280,00	-2 100,00
<b>240500 Kinderhaus</b>					<b>-8 695,45</b>	<b>0,00</b>	<b>0,00</b>	<b>0,00</b>	<b>-5 683,63</b>	<b>-3 011,82</b>
<b>1311 Investitionszuschüsse von Trägern öffentlichen Rechts</b>					<b>-8 695,45</b>	<b>0,00</b>	<b>0,00</b>	<b>0,00</b>	<b>-5 683,63</b>	<b>-3 011,82</b>
3/0350003/09529	KT Gebäude (Hafergruberweg 5a) Containeranlage	01.07.2013	0,5	10,0	-8 015,45	0,00	0,00	0,00	-5 343,63	-2 671,82
5/0100005/09784	TZ Schul/KG Fond Kinderhaus 2014	28.04.2014	1,0	10,0	-680,00	0,00	0,00	0,00	-340,00	-340,00
<b>240600 Kindergarten Kunterbunt</b>					<b>-1 211 565,00</b>	<b>0,00</b>	<b>15 900,00</b>	<b>0,00</b>	<b>-39 849,00</b>	<b>-1 187 616,00</b>
<b>1311 Investitionszuschüsse von Trägern öffentlichen Rechts</b>					<b>-1 211 565,00</b>	<b>0,00</b>	<b>15 900,00</b>	<b>0,00</b>	<b>-39 849,00</b>	<b>-1 187 616,00</b>
3/0060001/09530	KT KG Kunterbunt- Projekt Neubau und Erweiterung Gebäu	01.09.2009	36,5	50,0	-1 193 775,00	0,00	0,00	0,00	-31 834,00	-1 161 941,00
5/0100005/09788	TZ Schul/KG Fond KG Kunterbunt 2018	06.07.2018	5,5	10,0	-2 210,00	0,00	0,00	0,00	-340,00	-1 870,00
5/0100005/09797	KT Schul/KG Fond KG Kunterbunt 2019	31.12.2019	6,5	10,0	-2 250,00	0,00	0,00	0,00	-300,00	-1 950,00
5/0110002/09537	KT KG Kunterbunt - Projekt Neubau ERSTEINRICHTUNG	21.07.2010	0,0	10,0	0,00	0,00	0,00	0,00	0,00	0,00
5/0110002/09703	KT KG Kunterbunt - Projekt Zubau ERSTEINRICHTUNG	13.02.2013	0,0	10,0	-5 130,00	0,00	0,00	0,00	-5 130,00	0,00
5/0110002/09710	KT Schul- und Kindergartenfonds Einrichtung 2019	14.07.2020	7,5	10,0	-5 950,00	0,00	0,00	0,00	-700,00	-5 250,00
5/0110002/09741	KT Schul- und Kindergartenfonds Einrichtung 2022	24.11.2022	9,5	10,0	0,00	0,00	15 900,00	0,00	-795,00	-15 105,00
5/0180003/07132	KT Notebooks noeKIGAnet Schul- und KG Fond	01.06.2021	2,0	4,0	-2 250,00	0,00	0,00	0,00	-750,00	-1 500,00
<b>240800 Kindergarten Wolkenschiff</b>					<b>-543 032,91</b>	<b>0,00</b>	<b>4 200,00</b>	<b>0,00</b>	<b>-21 827,60</b>	<b>-525 405,31</b>
<b>1311 Investitionszuschüsse von Trägern öffentlichen Rechts</b>					<b>-543 032,91</b>	<b>0,00</b>	<b>4 200,00</b>	<b>0,00</b>	<b>-21 827,60</b>	<b>-525 405,31</b>
3/0060001/09531	KT KG Wolkenschiff - Gebäude Projekt NEUBAU 3 Gruppe	01.09.2012	39,5	50,0	-518 167,91	0,00	0,00	0,00	-12 794,27	-505 373,64
5/0100005/09787	TZ Schul/KG Fond KG Wolkenschiff 2018	06.07.2018	5,5	10,0	-1 755,00	0,00	0,00	0,00	-270,00	-1 485,00
5/0110002/09538	KT KG Wolkenschiff - Projekt NEUBAU Ersteinrichtung 3 G	04.07.2013	0,5	10,0	-8 270,00	0,00	0,00	0,00	-5 513,33	-2 756,67
5/0110002/09539	KT KG Wolkenschiff - Projekt ZUBAU Ersteinrichtung 2 Gri	01.09.2016	3,5	10,0	-12 375,00	0,00	0,00	0,00	-2 750,00	-9 625,00
5/0110002/09707	KT Schul- und Kindergartenfonds Einrichtung 2019	14.07.2020	7,5	10,0	-2 465,00	0,00	0,00	0,00	-290,00	-2 175,00
5/0110002/09744	KT Schul- und Kindergartenfonds Einrichtung 2022	24.11.2022	9,5	10,0	0,00	0,00	4 200,00	0,00	-210,00	-3 990,00
<b>240910 Kindergarten Wirbelwind</b>					<b>-43 792,89</b>	<b>0,00</b>	<b>5 200,00</b>	<b>0,00</b>	<b>-10 015,46</b>	<b>-38 977,43</b>
<b>1311 Investitionszuschüsse von Trägern öffentlichen Rechts</b>					<b>-43 792,89</b>	<b>0,00</b>	<b>5 200,00</b>	<b>0,00</b>	<b>-10 015,46</b>	<b>-38 977,43</b>
3/0040013/09552	KT KG Wirbelwind - Außenanlagen Projekt ZUBAU	31.05.2016	27,5	33,0	-863,65	0,00	0,00	0,00	-30,30	-833,35

Ansatz MVAG Konto	Bezeichnung	Inbetrieb- nahme	RND	ND	Buchwert 31.12.2021	Zugänge/ + Umbuchungen	Abgänge/ -	Wertaufholung+/ Wertminderung-	Abschreibung	Buchwert 31.12.2022
3/0120001/09551	KT Fotovoltaikanlagen Zubau	01.09.2017	9,5	15,0	-3 685,50	0,00	0,00	0,00	-351,00	-3 334,50
5/0100005/09798	KT Schul/KG Fond KG Wirbelwind 2019	31.12.2019	6,5	10,0	-2 475,00	0,00	0,00	0,00	-330,00	-2 145,00
5/0110002/09540	KT KG Wirbelwind - Ersteinrichtung Projekt NEUBAU	09.10.2015	2,5	10,0	-18 095,00	0,00	0,00	0,00	-5 170,00	-12 925,00
5/0110002/09702	KT KG Wirbelwind - Ersteinrichtung Projekt ZUBAU	06.07.2018	3,5	8,0	-16 038,74	0,00	0,00	0,00	-3 564,16	-12 474,58
5/0110002/09709	KT Schul- und Kindergartenfonds Einrichtung 2019	14.07.2020	7,5	10,0	-2 635,00	0,00	0,00	0,00	-310,00	-2 325,00
5/0110002/09743	KT Schul- und Kindergartenfonds Einrichtung 2022	24.11.2022	9,5	10,0	0,00	0,00	5 200,00	0,00	-260,00	-4 940,00
<b>263000</b>	<b>Turn- und Stadthalle</b>				<b>-465 284,73</b>	<b>0,00</b>	<b>219 780,00</b>	<b>0,00</b>	<b>-24 434,17</b>	<b>-660 630,56</b>
<b>1311</b>	<b>Investitionszuschüsse von Trägern öffentlichen Rechts</b>				<b>-465 284,73</b>	<b>0,00</b>	<b>219 780,00</b>	<b>0,00</b>	<b>-24 434,17</b>	<b>-660 630,56</b>
3/0060001/09522	KT Stadthalle Gebäude Hans Kudlichgasse 28	31.12.2001	25,0	50,0	-184 247,66	0,00	0,00	0,00	-7 086,45	-177 161,21
3/0060001/09712	TZ Stadthalle 2003	10.02.2003	30,0	50,0	-13 751,44	0,00	0,00	0,00	-443,59	-13 307,85
3/0060001/09775	KT Stadthalle Gebäude Umbau 2020 Förderung	24.08.2021	47,5	49,0	-197 959,18	0,00	0,00	0,00	-4 081,63	-193 877,55
3/0060001/09779	KT Stadthalle Gebäude Umbau HAK Anteil - Förderung	23.12.2022	47,5	48,0	0,00	0,00	219 780,00	0,00	-2 289,38	-217 490,62
5/0100005/09678	TZ Schul/KG Fond Stadthalle 2016	18.07.2016	3,5	10,0	-8 100,00	0,00	0,00	0,00	-1 800,00	-6 300,00
5/0100005/09800	KT Stadthalle Schul/KG Fond 2019	31.12.2019	6,5	10,0	-15 750,00	0,00	0,00	0,00	-2 100,00	-13 650,00
5/0110002/09679	KT Schul/KG Fond Stadthalle 2017	26.06.2017	4,0	10,0	-5 550,00	0,00	0,00	0,00	-1 110,00	-4 440,00
5/0110002/09680	KT Schul/KG Fond Stadthalle 2018	12.07.2018	5,5	10,0	-2 665,00	0,00	0,00	0,00	-410,00	-2 255,00
5/0110002/09681	KT Schul/KG Fond Stadthalle 2015	28.12.2015	2,5	10,0	-4 340,00	0,00	0,00	0,00	-1 240,00	-3 100,00
5/0110002/09713	KT Schul- und Kindergartenfonds Einrichtung 2019	14.07.2020	7,5	10,0	-20 060,00	0,00	0,00	0,00	-2 360,00	-17 700,00
5/0110002/09722	KT LED Systeme KPC	13.10.2021	7,5	9,0	-5 337,06	0,00	0,00	0,00	-627,89	-4 709,17
5/0110002/09725	KT LED Systeme Land NÖ Förderung	02.11.2021	7,5	9,0	-3 557,72	0,00	0,00	0,00	-418,56	-3 139,16
5/0110002/09732	KT Betriebsausstattung Stadthalle Umbau 2020	27.12.2021	7,5	9,0	-3 966,67	0,00	0,00	0,00	-466,67	-3 500,00
<b>273000</b>	<b>Volksbüchereien</b>				<b>-65 916,43</b>	<b>0,00</b>	<b>0,00</b>	<b>0,00</b>	<b>-6 841,72</b>	<b>-59 074,71</b>
<b>1311</b>	<b>Investitionszuschüsse von Trägern öffentlichen Rechts</b>				<b>-65 916,43</b>	<b>0,00</b>	<b>0,00</b>	<b>0,00</b>	<b>-6 841,72</b>	<b>-59 074,71</b>
3/0060001/09763	KT Bücherei Gebäude	11.10.1993	20,5	50,0	-49 398,83	0,00	0,00	0,00	-2 297,62	-47 101,21
5/0110002/09682	TZ Bücherei 2018	15.10.2018	5,5	10,0	-2 098,64	0,00	0,00	0,00	-322,87	-1 775,77
5/0110002/09683	TZ Bücherei 2017	11.12.2017	4,5	10,0	-2 152,95	0,00	0,00	0,00	-391,45	-1 761,50
5/0110002/09684	TZ Bücherei 2016	01.12.2016	3,5	10,0	-1 605,51	0,00	0,00	0,00	-356,78	-1 248,73
5/0110002/09685	TZ Bücherei 2015	20.07.2015	2,5	10,0	-1 141,00	0,00	0,00	0,00	-326,00	-815,00
5/0110002/09686	TZ Bücherei 2014	11.08.2014	1,5	10,0	-1 397,50	0,00	0,00	0,00	-559,00	-838,50
5/0110002/09687	TZ Bücherei 2013	25.07.2013	0,5	10,0	-522,00	0,00	0,00	0,00	-348,00	-174,00
5/0110002/09688	TZ Bücherei 2012	25.07.2012	0,0	10,0	-170,00	0,00	0,00	0,00	-170,00	0,00
5/0110002/09689	TZ Bücherei 2011	03.08.2011	0,0	10,0	0,00	0,00	0,00	0,00	0,00	0,00
5/0110002/09690	TZ Bücherei 2010	14.10.2010	0,0	10,0	0,00	0,00	0,00	0,00	0,00	0,00
5/0110002/09691	TZ Bücherei 2018 Land	15.10.2018	5,5	10,0	-1 950,00	0,00	0,00	0,00	-300,00	-1 650,00
5/0110002/09692	TZ Bücherei 2017 Land	31.12.2017	4,5	10,0	-2 145,00	0,00	0,00	0,00	-390,00	-1 755,00
5/0110002/09693	TZ Bücherei 2016 Land	31.12.2016	3,5	10,0	-1 035,00	0,00	0,00	0,00	-230,00	-805,00
5/0110002/09694	TZ Bücherei 2015 Land	31.12.2015	2,5	10,0	-875,00	0,00	0,00	0,00	-250,00	-625,00

Ansatz MVAG Konto	Bezeichnung	Inbetrieb- nahme	RND	ND	Buchwert 31.12.2021	Zugänge/ + Umbuchungen -	Abgänge/	Wertaufholung+/ Wertminderung-	Abschreibung	Buchwert 31.12.2022
5/0110002/09695	TZ Bücherei 2014 Land	31.12.2014	1,5	10,0	-625,00	0,00	0,00	0,00	-250,00	-375,00
5/0110002/09696	TZ Bücherei 2013 Land	31.12.2013	0,5	10,0	-450,00	0,00	0,00	0,00	-300,00	-150,00
5/0110002/09697	TZ Bücherei 2012 Land	31.12.2012	0,0	10,0	-350,00	0,00	0,00	0,00	-350,00	0,00
5/0110002/09698	TZ Bücherei 2011 Land	31.12.2011	0,0	10,0	0,00	0,00	0,00	0,00	0,00	0,00
5/0110002/09699	TZ Bücherei 2010 Land	31.12.2010	0,0	10,0	0,00	0,00	0,00	0,00	0,00	0,00
<b>300000 Kulturhaus (Schmied-Villa)</b>					<b>-338 875,03</b>	<b>0,00</b>	<b>0,00</b>	<b>0,00</b>	<b>-19 065,41</b>	<b>-319 809,62</b>
<b>1311 Investitionszuschüsse von Trägern öffentlichen Rechts</b>					<b>-338 875,03</b>	<b>0,00</b>	<b>0,00</b>	<b>0,00</b>	<b>-19 065,41</b>	<b>-319 809,62</b>
3/0040001/09555	KT Kulturhausgarten 2007	31.12.2007	17,5	33,0	-146 452,74	0,00	0,00	0,00	-7 916,36	-138 536,38
3/0040001/09745	KT Sommerszene-Gelände 2020 Bühnenerweiterung	27.04.2021	31,0	33,0	-2 812,12	0,00	0,00	0,00	-87,88	-2 724,24
3/0060001/09523	KT Kulturhaus (Schmied-Villa) Gebäude	01.01.1990	17,0	50,0	-180 519,33	0,00	0,00	0,00	-10 028,85	-170 490,48
5/0100005/09808	KT Modernisierung Kulturhaus Stadterneuerung 2021	12.10.2021	8,0	9,5	-5 690,84	0,00	0,00	0,00	-632,32	-5 058,52
5/0110002/09718	KT Zaun Sommerszene Verbindungsweg Bahnstraße-Jahn	27.04.2021	7,5	9,5	-3 400,00	0,00	0,00	0,00	-400,00	-3 000,00
<b>320000 Ausbildung in Musik und darstellender Kunst</b>					<b>-55 380,53</b>	<b>0,00</b>	<b>0,00</b>	<b>0,00</b>	<b>-3 082,11</b>	<b>-52 298,42</b>
<b>1311 Investitionszuschüsse von Trägern öffentlichen Rechts</b>					<b>-50 001,64</b>	<b>0,00</b>	<b>0,00</b>	<b>0,00</b>	<b>-2 341,36</b>	<b>-47 660,28</b>
3/0060001/09764	KT Musikschule Gebäude	11.10.1993	20,5	50,0	-49 855,39	0,00	0,00	0,00	-2 318,86	-47 536,53
5/0290007/09772	KT Viola GEWA Ideale	28.10.2008	5,5	20,0	-146,25	0,00	0,00	0,00	-22,50	-123,75
<b>1313 Investitionszuschüsse von übrigen</b>					<b>-5 378,89</b>	<b>0,00</b>	<b>0,00</b>	<b>0,00</b>	<b>-740,75</b>	<b>-4 638,14</b>
5/0290007/09773	KT Violine 1/2 GEWA Allegro	28.10.2008	5,5	20,0	-89,38	0,00	0,00	0,00	-13,75	-75,63
5/0290007/09774	KT Violine 1/2 GEWA Allegro	29.10.2008	5,5	20,0	-89,38	0,00	0,00	0,00	-13,75	-75,63
5/0290007/09775	KT Kontrabass 1/4 GEWA	29.10.2008	5,5	20,0	-494,00	0,00	0,00	0,00	-76,00	-418,00
5/0290007/09776	KT Cello 1/2 GEWA Ideale	29.10.2008	5,5	20,0	-386,75	0,00	0,00	0,00	-59,50	-327,25
5/0290007/09777	KT Violine 1/2 GEWA Allegro	29.10.2008	5,5	20,0	-89,38	0,00	0,00	0,00	-13,75	-75,63
5/0290007/09778	KT Viloncello 3/4 GEWA	21.09.2009	6,5	20,0	-446,25	0,00	0,00	0,00	-59,50	-386,75
5/0290007/09779	KT Kontrabass 3/4 GEWA	21.09.2009	6,5	20,0	-596,25	0,00	0,00	0,00	-79,50	-516,75
5/0290007/09780	KT Blassklarinetten Uebel	21.09.2009	6,5	20,0	-2 171,25	0,00	0,00	0,00	-289,50	-1 881,75
5/0290007/09781	KT Kontrabass 1/4 GEWA	21.09.2009	6,5	20,0	-570,00	0,00	0,00	0,00	-76,00	-494,00
5/0290007/09782	KT Viloncello 1/4 GEWA	21.09.2009	6,5	20,0	-446,25	0,00	0,00	0,00	-59,50	-386,75
<b>361000 Nicht wissenschaftliche Archive</b>					<b>-2 025,00</b>	<b>0,00</b>	<b>750,00</b>	<b>0,00</b>	<b>-269,12</b>	<b>-2 505,88</b>
<b>1311 Investitionszuschüsse von Trägern öffentlichen Rechts</b>					<b>-2 025,00</b>	<b>0,00</b>	<b>750,00</b>	<b>0,00</b>	<b>-269,12</b>	<b>-2 505,88</b>
5/0110002/09716	KT Adaptierung Gemeindearchive	31.03.2021	8,0	10,0	-2 025,00	0,00	750,00	0,00	-269,12	-2 505,88
<b>612000 Gemeindestraßen</b>					<b>-932 614,14</b>	<b>0,00</b>	<b>178 119,16</b>	<b>0,00</b>	<b>-47 385,94</b>	<b>-1 063 347,36</b>
<b>1311 Investitionszuschüsse von Trägern öffentlichen Rechts</b>					<b>-864 378,40</b>	<b>0,00</b>	<b>178 119,16</b>	<b>0,00</b>	<b>-43 996,90</b>	<b>-998 500,66</b>
3/0040001/09556	KT Straßenbau 2015	31.12.2015	25,5	33,0	-36 899,26	0,00	0,00	0,00	-1 392,42	-35 506,84
3/0040001/09557	KT Straßenbau 2014	31.12.2014	24,5	33,0	-68 841,30	0,00	0,00	0,00	-2 699,66	-66 141,64

Ansatz MVAG Konto	Bezeichnung	Inbetrieb- nahme	RND	ND	Buchwert 31.12.2021	Zugänge/ + Umbuchungen	Abgänge/ -	Wertaufholung+/ Wertminderung-	Abschreibung	Buchwert 31.12.2022
3/0040001/09558	KT Straßenbau 2013	31.12.2013	23,5	33,0	-55 954,01	0,00	0,00	0,00	-2 283,84	-53 670,17
3/0040001/09559	KT Straßenbau 2007	31.12.2007	17,5	33,0	-52 696,97	0,00	0,00	0,00	-2 848,48	-49 848,49
3/0040001/09560	KT Straßenbau 2006	31.12.2006	16,5	33,0	-10 246,26	0,00	0,00	0,00	-585,50	-9 660,76
3/0040001/09561	KT Straßenbau 2004	31.12.2004	14,5	33,0	-13 250,22	0,00	0,00	0,00	-854,85	-12 395,37
3/0040001/09562	KT Straßenbau 2003	31.12.2003	13,5	33,0	-150 663,79	0,00	0,00	0,00	-10 390,61	-140 273,18
3/0040001/09563	KT Straßenbau 2000	31.12.2000	10,5	33,0	-11 412,54	0,00	0,00	0,00	-992,39	-10 420,15
3/0040001/09587	KT Straßenbau 2018	31.12.2018	28,5	33,0	-230 297,29	0,00	0,00	0,00	-7 806,69	-222 490,60
3/0040001/09738	KT Straßenbau 2019	31.12.2019	28,5	32,0	-86 376,69	0,00	0,00	0,00	-2 928,02	-83 448,67
3/0040001/09739	KT Förderung Land Stadtkern Wettbewerb	31.12.2019	29,5	33,0	-24 954,55	0,00	13 300,00	0,00	-1 039,85	-37 214,70
3/0040001/09751	KT Errichtung Geh- und Radweg entlang der Landesstraße	19.12.2022	32,5	33,0	0,00	0,00	92 719,16	0,00	-1 404,84	-91 314,32
3/0040001/09752	KT Errichtung Geh- und Radweg entlang der Protesserstraße	21.12.2022	32,5	33,0	0,00	0,00	71 100,00	0,00	-1 077,27	-70 022,73
3/0040002/09564	KT Güterwege 2016	31.12.2016	3,5	10,0	-675,00	0,00	0,00	0,00	-150,00	-525,00
3/0040002/09565	KT Güterwege 2015	31.12.2015	2,5	10,0	-1 050,00	0,00	0,00	0,00	-300,00	-750,00
3/0040002/09566	KT Güterwege 2014	31.12.2014	1,5	10,0	-812,50	0,00	0,00	0,00	-325,00	-487,50
3/0040002/09567	KT Güterwege 2013	31.12.2013	0,5	10,0	-487,50	0,00	0,00	0,00	-325,00	-162,50
3/0040002/09568	KT Güterwege 2012	31.12.2012	0,0	10,0	-225,00	0,00	0,00	0,00	-225,00	0,00
3/0040002/09569	KT Güterwege 2011	31.12.2011	0,0	10,0	0,00	0,00	0,00	0,00	0,00	0,00
3/0040002/09570	KT Güterwege 2010	31.12.2010	0,0	10,0	0,00	0,00	0,00	0,00	0,00	0,00
3/0040002/09571	KT Güterwege 2009	31.12.2009	0,0	10,0	0,00	0,00	0,00	0,00	0,00	0,00
3/0040002/09576	KT Güterwege 2017	31.12.2016	3,5	10,0	-450,00	0,00	0,00	0,00	-100,00	-350,00
3/0040002/09588	KT Güterwege 2018	31.12.2018	5,5	10,0	-17 290,00	0,00	0,00	0,00	-2 660,00	-14 630,00
3/0040002/09771	KT Güterwege 2019	30.06.2019	6,0	10,0	-700,00	0,00	0,00	0,00	-100,00	-600,00
3/0040002/09773	KT Güterwege 2020	27.12.2019	7,0	10,0	-842,11	0,00	0,00	0,00	-105,26	-736,85
3/0040002/09775	KT Güterwege 2021	30.06.2021	8,5	10,5	-904,76	0,00	0,00	0,00	-95,24	-809,52
3/0040002/09777	KT Güterwege 2022	05.10.2022	9,5	10,0	0,00	0,00	1 000,00	0,00	-50,00	-950,00
3/0040006/09554	KT Kinosteg Errichtung 2016	04.04.2018	33,5	40,0	-71 688,32	0,00	0,00	0,00	-2 077,92	-69 610,40
3/0040012/09527	KT Bewegungsarena Lauf- u. Gehwege Markierungssystem	19.09.2018	7,0	15,0	-3 356,52	0,00	0,00	0,00	-419,57	-2 936,95
5/0040004/09535	KT Radbrücke Kollerbrücke Errichtung	20.11.2014	31,0	40,0	-24 303,81	0,00	0,00	0,00	-759,49	-23 544,32
<b>1313</b>	<b>Investitionszuschüsse von übrigen</b>				<b>-68 235,74</b>	<b>0,00</b>	<b>0,00</b>	<b>0,00</b>	<b>-3 389,04</b>	<b>-64 846,70</b>
3/0040001/09733	TZ Straßenbau 2007	31.12.2007	17,5	33,0	-54 158,82	0,00	0,00	0,00	-2 927,50	-51 231,32
3/0040001/09737	KT Aspacherhof Weg	29.01.2020	29,5	32,5	-14 076,92	0,00	0,00	0,00	-461,54	-13 615,38
<b>815000</b>	<b>Park- und Gartenanlagen</b>				<b>-204 243,25</b>	<b>0,00</b>	<b>23 500,00</b>	<b>0,00</b>	<b>-11 186,13</b>	<b>-216 557,12</b>
<b>1311</b>	<b>Investitionszuschüsse von Trägern öffentlichen Rechts</b>				<b>-204 243,25</b>	<b>0,00</b>	<b>23 500,00</b>	<b>0,00</b>	<b>-11 186,13</b>	<b>-216 557,12</b>
3/0040001/09744	KT Landschaftspark Wege Pz. 2222	31.12.2008	18,5	33,0	-204 243,25	0,00	0,00	0,00	-10 474,01	-193 769,24
3/0070003/09531	KT Mikroklima-Aktiv Stadterneuerung	25.01.2022	32,0	33,0	0,00	0,00	23 500,00	0,00	-712,12	-22 787,88

Ansatz MVAG Konto	Bezeichnung	Inbetrieb- nahme	RND	ND	Buchwert 31.12.2021	Zugänge/ + Umbuchungen	Abgänge/ -	Wertaufholung+/ Wertminderung-	Abschreibung	Buchwert 31.12.2022
<b>815100</b>	<b>Kinderspielplätze</b>				<b>-40 133,58</b>	<b>0,00</b>	<b>0,00</b>	<b>0,00</b>	<b>-1 647,77</b>	<b>-38 485,81</b>
<b>1311</b>	<b>Investitionszuschüsse von Trägern öffentlichen Rechts</b>				<b>-40 133,58</b>	<b>0,00</b>	<b>0,00</b>	<b>0,00</b>	<b>-1 647,77</b>	<b>-38 485,81</b>
5/0040013/09549	KT Errichtung Workout Caesthenic Park	19.09.2018	26,5	33,0	-4 280,24	0,00	0,00	0,00	-155,65	-4 124,59
5/0040013/09553	KT Spielplatz Volkshule Anschaffung	23.11.2016	26,5	33,0	-33 333,34	0,00	0,00	0,00	-1 212,12	-32 121,22
5/0290003/09395	KT Evaluierung Spielplätze und Freizeiteinrichtungen Stadt	27.04.2021	8,0	10,0	-2 520,00	0,00	0,00	0,00	-280,00	-2 240,00
<b>816000</b>	<b>Öffentliche Beleuchtung und öffentliche Uhren</b>				<b>-12 613,34</b>	<b>0,00</b>	<b>0,00</b>	<b>0,00</b>	<b>-2 293,33</b>	<b>-10 320,01</b>
<b>1311</b>	<b>Investitionszuschüsse von Trägern öffentlichen Rechts</b>				<b>-12 613,34</b>	<b>0,00</b>	<b>0,00</b>	<b>0,00</b>	<b>-2 293,33</b>	<b>-10 320,01</b>
3/0040012/09751	KT Straßenbeleuchtung 2015	31.12.2015	4,5	15,0	-12 613,34	0,00	0,00	0,00	-2 293,33	-10 320,01
<b>817000</b>	<b>Friedhof (einschl. Halle)</b>				<b>-62 735,78</b>	<b>0,00</b>	<b>0,00</b>	<b>0,00</b>	<b>-3 321,53</b>	<b>-59 414,25</b>
<b>1311</b>	<b>Investitionszuschüsse von Trägern öffentlichen Rechts</b>				<b>-58 294,75</b>	<b>0,00</b>	<b>0,00</b>	<b>0,00</b>	<b>-2 514,07</b>	<b>-55 780,68</b>
3/0060001/09573	KT Aufbewahrungshalle Gebäude	31.12.1993	20,5	50,0	-31 249,31	0,00	0,00	0,00	-1 453,46	-29 795,85
3/0070003/09528	KT Friedhof - Projekt Erweiterung 2014-2016	20.08.2014	24,5	33,0	-27 045,44	0,00	0,00	0,00	-1 060,61	-25 984,83
<b>1313</b>	<b>Investitionszuschüsse von übrigen</b>				<b>-4 441,03</b>	<b>0,00</b>	<b>0,00</b>	<b>0,00</b>	<b>-807,46</b>	<b>-3 633,57</b>
5/0120001/09544	KT Fotovoltaikanlage Wasseraufbereitungsanlage Friedhof	14.12.2020	4,5	7,0	-4 441,03	0,00	0,00	0,00	-807,46	-3 633,57
<b>833000</b>	<b>Regionalbad</b>				<b>-1 161 330,56</b>	<b>0,00</b>	<b>481 146,00</b>	<b>0,00</b>	<b>-42 168,14</b>	<b>-1 600 308,42</b>
<b>1311</b>	<b>Investitionszuschüsse von Trägern öffentlichen Rechts</b>				<b>-1 144 158,41</b>	<b>0,00</b>	<b>481 146,00</b>	<b>0,00</b>	<b>-41 716,24</b>	<b>-1 583 588,17</b>
3/0040013/09557	KT Naherholungsort Regionalbad (Natur im Garten)	31.12.2021	31,0	32,5	-14 769,23	0,00	10 000,00	0,00	-774,04	-23 995,19
3/0040013/09564	KT Naherholungsort Regionalbad (Raumordnung)	27.12.2022	32,5	33,0	0,00	0,00	10 000,00	0,00	-151,52	-9 848,48
3/0070005/00002	KT REGIONALBAD Raumordnung Land NÖ	01.02.2020	37,0	40,0	-173 812,67	0,00	50 000,00	0,00	-5 240,68	-218 571,99
3/0070005/00003	KT REGIONALBAD Bund	17.02.2020	37,0	40,0	-955 010,55	0,00	0,00	0,00	-25 131,86	-929 878,69
3/0070005/00004	KT - Mustersanierung Regionalbad Klima- und Energiefond	31.03.2022	39,0	40,0	0,00	0,00	408 146,00	0,00	-10 203,65	-397 942,35
3/0350002/09405	KT Förderung Stromtankstelle	08.10.2020	9,0	11,5	-565,96	0,00	3 000,00	0,00	-214,49	-3 351,47
<b>1313</b>	<b>Investitionszuschüsse von übrigen</b>				<b>-17 172,15</b>	<b>0,00</b>	<b>0,00</b>	<b>0,00</b>	<b>-451,90</b>	<b>-16 720,25</b>
3/0120001/09577	KT Investitionszuschuss Photovoltaik	08.10.2020	37,0	39,5	-17 172,15	0,00	0,00	0,00	-451,90	-16 720,25
<b>833100</b>	<b>Inhalatorium</b>				<b>-2 500,00</b>	<b>0,00</b>	<b>134 336,00</b>	<b>0,00</b>	<b>-4 146,55</b>	<b>-132 689,45</b>
<b>1311</b>	<b>Investitionszuschüsse von Trägern öffentlichen Rechts</b>				<b>-2 500,00</b>	<b>0,00</b>	<b>134 336,00</b>	<b>0,00</b>	<b>-4 146,55</b>	<b>-132 689,45</b>
3/0070003/09534	KT Inhalatorium Land Förderung Errichtung	01.04.2022	32,0	33,0	-2 500,00	0,00	134 336,00	0,00	-4 146,55	-132 689,45
<b>842000</b>	<b>Waldbesitz Gemeindewald</b>				<b>0,00</b>	<b>0,00</b>	<b>638,50</b>	<b>0,00</b>	<b>-19,35</b>	<b>-619,15</b>
<b>1311</b>	<b>Investitionszuschüsse von Trägern öffentlichen Rechts</b>				<b>0,00</b>	<b>0,00</b>	<b>638,50</b>	<b>0,00</b>	<b>-19,35</b>	<b>-619,15</b>
5/0040001/00001	KT Aktion Stolz auf unser Dorf - Gestaltung Landschaftsark	28.03.2022	32,0	33,0	0,00	0,00	638,50	0,00	-19,35	-619,15

Ansatz MVAG Konto	Bezeichnung	Inbetrieb- nahme	RND	ND	Buchwert 31.12.2021	Zugänge/ + Umbuchungen -	Abgänge/ -	Wertaufholung+/ Wertminderung-	Abschreibung	Buchwert 31.12.2022
<b>850000</b>	<b>Betriebe der Wasserversorgung</b>				<b>-2 603 083,58</b>	<b>0,00</b>	<b>146 377,06</b>	<b>0,00</b>	<b>-166 314,46</b>	<b>-2 583 146,18</b>
<b>1311</b>	<b>Investitionszuschüsse von Trägern öffentlichen Rechts</b>				<b>-268 481,48</b>	<b>0,00</b>	<b>22 500,00</b>	<b>0,00</b>	<b>-23 232,18</b>	<b>-267 749,30</b>
3/0460001/09543	KT WVA 1966 Altbestand	01.01.1966	0,0	33,0	0,00	0,00	0,00	0,00	0,00	0,00
3/0460001/09545	KT WVA 1980 BA 01 Stadt	01.01.1980	0,0	33,0	0,00	0,00	0,00	0,00	0,00	0,00
3/0460001/09758	KT WVA 2006 BA9 KPC A401072 Brunnen, Hochbehälter,	31.12.2004	16,5	33,0	-40 940,99	0,00	0,00	0,00	-2 339,49	-38 601,50
3/0460003/07306	KT WVA 2008 TZ	31.12.2008	18,5	33,0	-9 064,54	0,00	0,00	0,00	-464,85	-8 599,69
3/0460003/07307	KT WVA 2011 TZ	31.12.2011	21,5	33,0	-3 874,10	0,00	0,00	0,00	-172,18	-3 701,92
3/0460003/07308	KT WVA 2013 TZ	31.12.2013	23,5	33,0	-1 608,08	0,00	0,00	0,00	-65,64	-1 542,44
3/0460003/07309	KT WVA 2014 TZ	31.12.2014	24,5	33,0	-6 059,72	0,00	0,00	0,00	-237,64	-5 822,08
3/0460003/09462	KT WVA 2019 TZ	30.09.2019	29,5	33,0	-6 247,32	0,00	0,00	0,00	-204,83	-6 042,49
3/0460003/09544	KT WVA 1980 BA 01 SÜD	01.01.1980	0,0	33,0	0,00	0,00	0,00	0,00	0,00	0,00
3/0460003/09546	KT WVA 1983 BA 02 SÜD	01.01.1983	0,0	33,0	0,00	0,00	0,00	0,00	0,00	0,00
3/0460003/09701	KT WVA 2009	31.12.2009	19,5	33,0	-5 083,38	0,00	0,00	0,00	-247,97	-4 835,41
3/0460003/09706	KT WVA 1991	31.12.1991	1,5	33,0	-2 848,79	0,00	0,00	0,00	-1 139,52	-1 709,27
3/0460003/09714	KT WVA 1998	31.12.1998	8,5	33,0	-24 121,94	0,00	0,00	0,00	-2 539,15	-21 582,79
3/0460003/09718	KT WVA 2000	31.12.2000	10,5	33,0	-7 454,10	0,00	0,00	0,00	-648,18	-6 805,92
3/0460003/09722	KT WVA 2002 BA7 KPC 9800496	31.12.2002	12,5	33,0	-26 251,77	0,00	0,00	0,00	-1 944,58	-24 307,19
3/0460003/09727	KT WVA 2004 BA8 KPC A400678	31.12.2004	14,5	33,0	-33 992,41	0,00	0,00	0,00	-2 193,06	-31 799,35
3/0460003/09736	KT WVA 2008	31.12.2008	18,5	33,0	-7 173,63	0,00	0,00	0,00	-367,88	-6 805,75
3/0460003/09743	KT WVA 2011	31.12.2011	21,5	33,0	-10 152,36	0,00	0,00	0,00	-451,22	-9 701,14
3/0460003/09745	KT WVA 2013	31.03.2016	23,5	33,0	-5 704,08	0,00	0,00	0,00	-232,82	-5 471,26
3/0460003/09749	KT WVA 2014	31.12.2016	24,5	33,0	-21 558,19	0,00	0,00	0,00	-845,42	-20 712,77
3/0460003/09769	KT WVA 2019 B600844	30.09.2019	29,5	33,0	-15 550,88	0,00	0,00	0,00	-509,86	-15 041,02
3/0460003/09778	KT Leitungskataster 2021	02.12.2021	31,5	33,0	-5 847,54	0,00	0,00	0,00	-179,92	-5 667,62
3/0460004/09731	KT WVA 2006 BA10 KPC A501032 Wasseraufbereitung	30.06.2006	3,5	20,0	-34 947,66	0,00	0,00	0,00	-7 766,15	-27 181,51
5/0430001/00003	KT Leitungskataster 50% WVA KPC	31.03.2022	32,0	33,0	0,00	0,00	22 500,00	0,00	-681,82	-21 818,18
<b>1313</b>	<b>Investitionszuschüsse von übrigen</b>				<b>-2 334 602,10</b>	<b>0,00</b>	<b>123 877,06</b>	<b>0,00</b>	<b>-143 082,28</b>	<b>-2 315 396,88</b>
3/0460003/09645	KT WVA-Neuanschlüsse 1986	31.12.1986	0,0	33,0	0,00	0,00	0,00	0,00	0,00	0,00
3/0460003/09646	KT WVA-Neuanschlüsse 1987	31.12.1987	0,0	33,0	0,00	0,00	0,00	0,00	0,00	0,00
3/0460003/09647	KT WVA-Neuanschlüsse 1988	31.12.1988	0,0	33,0	0,00	0,00	0,00	0,00	0,00	0,00
3/0460003/09648	KT WVA-Neuanschlüsse 1989	31.12.1989	0,0	33,0	-1 747,10	0,00	0,00	0,00	-1 747,10	0,00
3/0460003/09649	KT WVA-Neuanschlüsse 1990	31.12.1990	0,5	33,0	-5 801,90	0,00	0,00	0,00	-3 867,93	-1 933,97
3/0460003/09650	KT WVA-Neuanschlüsse 1991	31.12.1991	1,5	33,0	-6 802,64	0,00	0,00	0,00	-2 721,06	-4 081,58
3/0460003/09651	KT WVA-Neuanschlüsse 1992	31.12.1992	2,5	33,0	-6 691,38	0,00	0,00	0,00	-1 911,82	-4 779,56
3/0460003/09652	KT WVA-Neuanschlüsse 1993	31.12.1993	3,5	33,0	-14 898,50	0,00	0,00	0,00	-3 310,78	-11 587,72
3/0460003/09653	KT WVA-Neuanschlüsse 1994	31.12.1994	4,5	33,0	-19 331,54	0,00	0,00	0,00	-3 514,83	-15 816,71
3/0460003/09654	KT WVA-Neuanschlüsse 1995	31.12.1995	5,5	33,0	-25 274,11	0,00	0,00	0,00	-3 888,32	-21 385,79
3/0460003/09655	KT WVA-Neuanschlüsse 1996	31.12.1996	6,5	33,0	-27 032,53	0,00	0,00	0,00	-3 604,34	-23 428,19

Ansatz MVAG Konto	Bezeichnung	Inbetrieb- nahme	RND	ND	Buchwert 31.12.2021	Zugänge/ + Umbuchungen	Abgänge/ -	Wertaufholung+/ Wertminderung-	Abschreibung	Buchwert 31.12.2022
3/0460003/09656	KT WVA-Neuanschlüsse 1997	31.12.1997	7,5	33,0	-31 483,79	0,00	0,00	0,00	-3 703,98	-27 779,81
3/0460003/09657	KT WVA-Neuanschlüsse 1998	31.12.1998	8,5	33,0	-49 619,97	0,00	0,00	0,00	-5 223,15	-44 396,82
3/0460003/09658	KT WVA-Neuanschlüsse 1999	31.12.1999	9,5	33,0	-37 297,34	0,00	0,00	0,00	-3 552,13	-33 745,21
3/0460003/09659	KT WVA-Neuanschlüsse 2000	31.12.2000	10,5	33,0	-46 868,11	0,00	0,00	0,00	-4 075,49	-42 792,62
3/0460003/09660	KT WVA-Neuanschlüsse 2001	31.12.2001	10,5	33,0	-55 649,71	0,00	0,00	0,00	-4 839,11	-50 810,60
3/0460003/09661	KT WVA-Neuanschlüsse 2002	31.12.2002	12,5	33,0	-47 716,08	0,00	0,00	0,00	-3 534,52	-44 181,56
3/0460003/09662	KT WVA-Neuanschlüsse 2003	31.12.2003	13,5	33,0	-70 417,16	0,00	0,00	0,00	-4 856,36	-65 560,80
3/0460003/09663	KT WVA-Neuanschlüsse 2004	31.12.2004	14,5	33,0	-104 004,85	0,00	0,00	0,00	-6 709,99	-97 294,86
3/0460003/09664	KT WVA-Neuanschlüsse 2005	31.12.2005	15,5	33,0	-70 258,57	0,00	0,00	0,00	-4 258,10	-66 000,47
3/0460003/09665	KT WVA-Neuanschlüsse 2006	31.12.2006	16,5	33,0	-87 961,92	0,00	0,00	0,00	-5 026,40	-82 935,52
3/0460003/09666	KT WVA-Neuanschlüsse 2007	31.12.2007	17,5	33,0	-94 505,45	0,00	0,00	0,00	-5 108,40	-89 397,05
3/0460003/09667	KT WVA-Neuanschlüsse 2008	31.12.2008	18,5	33,0	-94 243,45	0,00	0,00	0,00	-4 833,00	-89 410,45
3/0460003/09668	KT WVA-Neuanschlüsse 2009	31.12.2009	19,5	33,0	-71 361,61	0,00	0,00	0,00	-3 481,05	-67 880,56
3/0460003/09669	KT WVA-Neuanschlüsse 2010	31.12.2010	20,5	33,0	-61 587,93	0,00	0,00	0,00	-2 864,55	-58 723,38
3/0460003/09670	KT WVA-Neuanschlüsse 2011	31.12.2011	21,5	33,0	-27 153,12	0,00	0,00	0,00	-1 206,81	-25 946,31
3/0460003/09671	KT WVA-Neuanschlüsse 2012	31.12.2012	22,5	33,0	-128 950,27	0,00	0,00	0,00	-5 487,25	-123 463,02
3/0460003/09672	KT WVA-Neuanschlüsse 2013	31.12.2013	23,5	33,0	-128 693,23	0,00	0,00	0,00	-5 252,78	-123 440,45
3/0460003/09673	KT WVA-Neuanschlüsse 2014	31.12.2014	24,5	33,0	-48 190,20	0,00	0,00	0,00	-1 889,81	-46 300,39
3/0460003/09674	KT WVA-Neuanschlüsse 2015	31.12.2015	25,5	33,0	-72 317,77	0,00	0,00	0,00	-2 728,97	-69 588,80
3/0460003/09675	KT WVA-Neuanschlüsse 2016	31.12.2016	26,5	33,0	-150 083,30	0,00	0,00	0,00	-5 457,57	-144 625,73
3/0460003/09676	KT WVA-Neuanschlüsse 2017	31.12.2017	27,5	33,0	-98 733,08	0,00	0,00	0,00	-3 464,32	-95 268,76
3/0460003/09702	KT WVA 1986	31.12.1986	0,0	33,0	0,00	0,00	0,00	0,00	0,00	0,00
3/0460003/09710	KT WVA 1995 BA6 KPC 9200704	31.12.1995	5,5	33,0	-65 995,42	0,00	0,00	0,00	-10 153,14	-55 842,28
3/0460003/09755	KT WVA-Neuanschlüsse 2018	31.12.2018	28,5	33,0	-183 764,43	0,00	0,00	0,00	-6 229,30	-177 535,13
3/0460003/09770	KT WVA-Neuanschlüsse 2019	31.12.2019	29,5	33,0	-116 709,09	0,00	0,00	0,00	-3 826,53	-112 882,56
3/0460003/09773	KT WVA-Neuanschlüsse 2020 oHH	08.01.2020	30,0	33,0	-146 732,41	0,00	0,00	0,00	-4 733,30	-141 999,11
3/0460003/09777	KT Wasser-Neuanschlüsse 2021	31.12.2021	32,0	33,5	-136 724,14	0,00	0,00	0,00	-4 143,16	-132 580,98
3/0460003/09780	KT Wasser-Neuanschlüsse 2022	31.12.2022	32,5	33,0	0,00	0,00	123 877,06	0,00	-1 876,93	-122 000,13
<b>851000 Betriebe der Abwasserbeseitigung</b>					<b>-7 184 418,37</b>	<b>0,00</b>	<b>189 563,02</b>	<b>0,00</b>	<b>-242 665,59</b>	<b>-7 131 315,80</b>
<b>1311 Investitionszuschüsse von Trägern öffentlichen Rechts</b>					<b>-2 422 337,56</b>	<b>0,00</b>	<b>22 500,00</b>	<b>0,00</b>	<b>-89 504,92</b>	<b>-2 355 332,64</b>
3/0120001/09534	KT Fotovoltaik Anlage 30.600KWp Sonderanlagen KT	02.11.2015	7,5	15,0	-779,16	0,00	0,00	0,00	-91,67	-687,49
3/0150001/00002	KT Förderung C079245, Leichte Elektro-Nutzfahrzeuge bis	06.05.2021	6,0	8,0	-4 812,50	0,00	0,00	0,00	-687,50	-4 125,00
3/0450001/07302	KT ABA Süd 2015 TZ	31.12.2015	42,5	50,0	-6 906,93	0,00	0,00	0,00	-158,78	-6 748,15
3/0450001/07304	KT ABA Stadt 2016 TZ KPC B500167	30.06.2016	43,5	50,0	-247 744,85	0,00	0,00	0,00	-5 567,30	-242 177,55
3/0450001/09547	KT ABA Stadt 1966 Altbestand	01.01.1966	0,0	50,0	0,00	0,00	0,00	0,00	0,00	0,00
3/0450001/09589	KT ABA Süd 2018	31.12.2018	45,5	50,0	-29 612,14	0,00	0,00	0,00	-636,82	-28 975,32
3/0450001/09590	KT ABA Süd 2015	31.12.2015	42,5	50,0	-12 331,38	0,00	0,00	0,00	-283,48	-12 047,90
3/0450001/09591	KT ABA Süd 2013	31.12.2013	40,5	50,0	-21 094,45	0,00	0,00	0,00	-508,30	-20 586,15

Ansatz	MVAG	Bezeichnung	Inbetrieb-	RND	ND	Buchwert	Zugänge/	Abgänge/	Wertaufholung+/	Abschreibung	Buchwert
	Konto		nahme			31.12.2021	+ Umbuchungen	-	Wertminderung-		31.12.2022
	3/0450001/09593	KT ABA Süd 2011	31.12.2011	38,5	50,0	-24 655,90	0,00	0,00	0,00	-624,20	-24 031,70
	3/0450001/09594	KT ABA Süd 2010	31.12.2009	37,5	50,0	-4 713,94	0,00	0,00	0,00	-122,44	-4 591,50
	3/0450001/09595	KT ABA Süd 2008	31.12.2008	35,5	50,0	-15 442,42	0,00	0,00	0,00	-423,08	-15 019,34
	3/0450001/09602	KT ABA Süd 2000	31.12.2001	27,5	50,0	-94 739,52	0,00	0,00	0,00	-3 324,19	-91 415,33
	3/0450001/09603	KT ABA Süd 1998	31.12.1998	25,5	50,0	-182 799,65	0,00	0,00	0,00	-6 898,10	-175 901,55
	3/0450001/09604	KT ABA Stadt 1997 KPC 9400433	30.06.1997	24,5	50,0	-183 963,61	0,00	0,00	0,00	-7 214,26	-176 749,35
	3/0450001/09605	KT ABA Stadt 1996	31.12.1996	23,5	50,0	-180 458,67	0,00	0,00	0,00	-7 365,66	-173 093,01
	3/0450001/09606	KT ABA Süd 1995 KPC 9200009	31.12.1995	22,5	50,0	-854 855,39	0,00	0,00	0,00	-36 376,83	-818 478,56
	3/0450001/09620	KT ABA Stadt 1991	31.12.1991	18,5	50,0	-42 773,64	0,00	0,00	0,00	-2 193,52	-40 580,12
	3/0450001/09716	KT ABA Stadt 1999	31.12.1999	26,5	50,0	-50 882,15	0,00	0,00	0,00	-1 850,26	-49 031,89
	3/0450001/09720	KT ABA Stadt 2001	31.12.2001	28,5	50,0	-13 870,31	0,00	0,00	0,00	-470,18	-13 400,13
	3/0450001/09721	KT ABA Süd 2001	31.12.2001	28,5	50,0	-8 281,83	0,00	0,00	0,00	-280,74	-8 001,09
	3/0450001/09724	KT ABA Stadt 2003 KPC A300646	31.12.2003	30,5	50,0	-49 014,64	0,00	0,00	0,00	-1 556,02	-47 458,62
	3/0450001/09725	KT ABA Stadt 2004 KPC A400691	31.12.2004	31,5	50,0	-50 635,00	0,00	0,00	0,00	-1 558,00	-49 077,00
	3/0450001/09726	KT ABA Süd 2004	31.12.2004	31,5	50,0	-14 881,75	0,00	0,00	0,00	-457,90	-14 423,85
	3/0450001/09728	KT ABA Stadt 2005 KPC A401070	31.12.2005	32,5	50,0	-62 446,68	0,00	0,00	0,00	-1 864,08	-60 582,60
	3/0450001/09730	KT ABA Süd 2006	31.12.2006	33,5	50,0	-10 446,60	0,00	0,00	0,00	-302,80	-10 143,80
	3/0450001/09734	KT ABA Stadt 2008 KPC A701447	31.12.2008	35,5	50,0	-32 443,39	0,00	0,00	0,00	-888,86	-31 554,53
	3/0450001/09737	KT ABA Süd 2009	31.12.2009	36,5	50,0	-20 457,00	0,00	0,00	0,00	-545,52	-19 911,48
	3/0450001/09738	KT ABA Stadt 2009	31.12.2009	36,5	50,0	-27 512,25	0,00	0,00	0,00	-733,66	-26 778,59
	3/0450001/09741	KT ABA Stadt 2011 KPC B100119	31.12.2011	38,5	50,0	-116 160,02	0,00	0,00	0,00	-2 940,76	-113 219,26
	3/0450001/09752	KT ABA Stadt 2016	30.06.2016	43,5	50,0	-19 319,18	0,00	0,00	0,00	-434,14	-18 885,04
	3/0450001/09757	KT ABA Stadt 2018	31.12.2018	45,5	50,0	-890,01	0,00	0,00	0,00	-19,14	-870,87
	3/0450001/09765	KT ABA Stadt 2019	30.09.2019	46,5	50,0	-16 761,67	0,00	0,00	0,00	-352,88	-16 408,79
	3/0450001/09766	KT ABA Süd 2019	30.09.2019	46,5	50,0	-5 357,43	0,00	0,00	0,00	-112,79	-5 244,64
	3/0450002/09747	KT ABA Stadt 2013 Kläranlage maschinell/elektrisch	31.12.2013	3,5	13,0	-9 415,38	0,00	0,00	0,00	-2 092,31	-7 323,07
	3/0450003/09548	KT ABA Stadt 1968 Gsdf-Nord Ausbau + Kläranlage	01.01.1968	0,0	25,0	0,00	0,00	0,00	0,00	0,00	0,00
	3/0450003/09577	KT ABA Stadt 1977 Kläranlage Weikendorferstraße	01.01.1977	0,0	25,0	0,00	0,00	0,00	0,00	0,00	0,00
	3/0450003/09618	KT ABA Stadt 1986 Kläranlage baulich	31.12.1986	0,0	25,0	0,00	0,00	0,00	0,00	0,00	0,00
	3/0450003/09709	KT ABA Stadt 1995 Kläranlage baulich	31.12.1995	0,0	25,0	0,00	0,00	0,00	0,00	0,00	0,00
	5/0430001/00004	KT Leitungskataster 50% ABA KPC	31.03.2022	49,0	50,0	0,00	0,00	22 500,00	0,00	-450,00	-22 050,00
	5/0450001/00001	KT Leitungskataster BA 18	02.12.2021	48,5	50,0	-5 878,12	0,00	0,00	0,00	-118,75	-5 759,37
	<b>1313</b>	<b>Investitionszuschüsse von übrigen</b>				<b>-4 762 080,81</b>	<b>0,00</b>	<b>167 063,02</b>	<b>0,00</b>	<b>-153 160,67</b>	<b>-4 775 983,16</b>
	3/0450001/09596	KT Kanal-Neuanschlüsse Süd 2007	31.12.2007	34,5	50,0	-46 050,25	0,00	0,00	0,00	-1 297,19	-44 753,06
	3/0450001/09597	KT Kanal-Neuanschlüsse Stadt 2006	31.12.2006	33,5	50,0	-92 297,87	0,00	0,00	0,00	-2 675,30	-89 622,57
	3/0450001/09598	KT Kanal-Neuanschlüsse Stadt 2004	31.12.2004	31,5	50,0	-112 831,53	0,00	0,00	0,00	-3 471,74	-109 359,79
	3/0450001/09599	KT Kanal-Neuanschlüsse Stadt 2003	31.12.2003	30,5	50,0	-100 008,99	0,00	0,00	0,00	-3 174,89	-96 834,10
	3/0450001/09600	KT Kanal-Neuanschlüsse Stadt 2002	31.12.2002	29,5	50,0	-54 365,02	0,00	0,00	0,00	-1 782,46	-52 582,56



Ansatz MVAG Konto	Bezeichnung	Inbetrieb- nahme	RND	ND	Buchwert 31.12.2021	Zugänge/ + Umbuchungen	Abgänge/ -	Wertaufholung+/ Wertminderung-	Abschreibung	Buchwert 31.12.2022
3/0450001/09601	KT Kanal-Neuanschlüsse Stadt 2001	31.12.2001	28,5	50,0	-99 201,71	0,00	0,00	0,00	-3 362,77	-95 838,94
3/0450001/09607	KT Kanal-Neuanschlüsse Stadt 1993	31.12.1993	20,5	50,0	-25 383,45	0,00	0,00	0,00	-1 180,63	-24 202,82
3/0450001/09608	KT Kanal-Neuanschlüsse Stadt 1992	31.12.1992	19,5	50,0	-21 860,35	0,00	0,00	0,00	-1 066,36	-20 793,99
3/0450001/09609	KT Kanal-Neuanschlüsse Stadt 1991	31.12.1991	18,5	50,0	-15 136,28	0,00	0,00	0,00	-776,22	-14 360,06
3/0450001/09610	KT Kanal-Neuanschlüsse Stadt 1990	31.12.1990	17,5	50,0	-56 047,77	0,00	0,00	0,00	-3 029,61	-53 018,16
3/0450001/09611	KT Kanal-Neuanschlüsse Stadt 1989	31.12.1989	16,5	50,0	-63 027,91	0,00	0,00	0,00	-3 601,59	-59 426,32
3/0450001/09612	KT Kanal-Neuanschlüsse Stadt 1987	31.12.1987	14,5	50,0	-4 108,03	0,00	0,00	0,00	-265,03	-3 843,00
3/0450001/09613	KT Kanal-Neuanschlüsse Stadt 1986	31.12.1986	13,5	50,0	-3 234,81	0,00	0,00	0,00	-223,09	-3 011,72
3/0450001/09614	KT Kanal-Neuanschlüsse Stadt 1985	31.12.1985	12,5	50,0	-7 052,91	0,00	0,00	0,00	-522,44	-6 530,47
3/0450001/09615	KT Kanal-Neuanschlüsse Stadt 1984	31.12.1984	11,5	50,0	-11 912,19	0,00	0,00	0,00	-952,98	-10 959,21
3/0450001/09616	KT Kanal-Neuanschlüsse Stadt 1983	31.12.1983	10,5	50,0	-17 235,34	0,00	0,00	0,00	-1 498,73	-15 736,61
3/0450001/09617	KT Kanal-Neuanschlüsse Stadt 1982	31.12.1982	9,5	50,0	-9 691,08	0,00	0,00	0,00	-922,96	-8 768,12
3/0450001/09619	KT ABA Stadt 1989	31.12.1989	16,5	50,0	-44 260,15	0,00	0,00	0,00	-2 529,15	-41 731,00
3/0450001/09621	KT Kanal-Neuanschlüsse Süd 1994	31.12.1994	21,5	50,0	-111 614,47	0,00	0,00	0,00	-4 960,64	-106 653,83
3/0450001/09622	KT Kanal-Neuanschlüsse Süd 1995	31.12.1995	22,5	50,0	-143 601,79	0,00	0,00	0,00	-6 110,71	-137 491,08
3/0450001/09623	KT Kanal-Neuanschlüsse Süd 1996	31.12.1996	23,5	50,0	-196 759,38	0,00	0,00	0,00	-8 031,00	-188 728,38
3/0450001/09624	KT Kanal-Neuanschlüsse Süd 1997	31.12.1997	24,5	50,0	-269 006,14	0,00	0,00	0,00	-10 549,26	-258 456,88
3/0450001/09625	KT Kanal-Neuanschlüsse Süd 1998	31.12.1998	25,5	50,0	-180 688,84	0,00	0,00	0,00	-6 818,45	-173 870,39
3/0450001/09626	KT Kanal-Neuanschlüsse Süd 1999	31.12.1999	26,5	50,0	-41 086,08	0,00	0,00	0,00	-1 494,04	-39 592,04
3/0450001/09627	KT Kanal-Neuanschlüsse Süd 2000	31.12.2000	27,5	50,0	-42 732,72	0,00	0,00	0,00	-1 499,39	-41 233,33
3/0450001/09628	KT Kanal-Neuanschlüsse Süd 2001	31.12.2001	28,5	50,0	-30 905,23	0,00	0,00	0,00	-1 047,63	-29 857,60
3/0450001/09629	KT Kanal-Neuanschlüsse Süd 2002	31.12.2002	29,5	50,0	-36 293,97	0,00	0,00	0,00	-1 189,97	-35 104,00
3/0450001/09630	KT Kanal-Neuanschlüsse Süd 2003	31.12.2003	30,5	50,0	-64 504,93	0,00	0,00	0,00	-2 047,78	-62 457,15
3/0450001/09631	KT Kanal-Neuanschlüsse Süd 2004	31.12.2004	31,5	50,0	-57 878,29	0,00	0,00	0,00	-1 780,87	-56 097,42
3/0450001/09632	KT Kanal-Neuanschlüsse Süd 2005	31.12.2005	32,5	50,0	-81 298,95	0,00	0,00	0,00	-2 426,83	-78 872,12
3/0450001/09633	KT Kanal-Neuanschlüsse Süd 2006	31.12.2006	33,5	50,0	-34 622,50	0,00	0,00	0,00	-1 003,55	-33 618,95
3/0450001/09634	KT Kanal-Neuanschlüsse Süd 2008	31.12.2008	35,5	50,0	-29 693,56	0,00	0,00	0,00	-813,52	-28 880,04
3/0450001/09635	KT Kanal-Neuanschlüsse Süd 2009	31.12.2009	36,5	50,0	-21 962,00	0,00	0,00	0,00	-585,65	-21 376,35
3/0450001/09636	KT Kanal-Neuanschlüsse Süd 2010	31.12.2010	37,5	50,0	-23 267,29	0,00	0,00	0,00	-604,35	-22 662,94
3/0450001/09637	KT Kanal-Neuanschlüsse Süd 2011	31.12.2011	38,5	50,0	-14 139,46	0,00	0,00	0,00	-357,96	-13 781,50
3/0450001/09638	KT Kanal-Neuanschlüsse Süd 2012	31.12.2012	39,5	50,0	-56 908,81	0,00	0,00	0,00	-1 405,16	-55 503,65
3/0450001/09639	KT Kanal-Neuanschlüsse Süd 2013	31.12.2013	40,5	50,0	-64 076,28	0,00	0,00	0,00	-1 544,01	-62 532,27
3/0450001/09640	KT Kanal-Neuanschlüsse Süd 2014	31.12.2014	41,5	50,0	-31 500,50	0,00	0,00	0,00	-741,19	-30 759,31
3/0450001/09641	KT Kanal-Neuanschlüsse Süd 2015	31.12.2015	42,5	50,0	-45 793,81	0,00	0,00	0,00	-1 052,73	-44 741,08
3/0450001/09642	KT Kanal-Neuanschlüsse Süd 2016	31.12.2016	43,5	50,0	-68 305,05	0,00	0,00	0,00	-1 534,94	-66 770,11
3/0450001/09643	KT Kanal-Neuanschlüsse Süd 2017	31.12.2017	44,5	50,0	-69 469,37	0,00	0,00	0,00	-1 526,80	-67 942,57
3/0450001/09644	KT Kanal-Neuanschlüsse Süd 2018	31.12.2018	45,5	50,0	-132 649,56	0,00	0,00	0,00	-2 852,68	-129 796,88
3/0450001/09704	KT Kanal-Neuanschlüsse Stadt 1988	31.12.1988	15,5	50,0	-9 350,30	0,00	0,00	0,00	-566,68	-8 783,62
3/0450001/09707	KT Kanal-Neuanschlüsse Stadt 1994	31.12.1994	21,5	50,0	-54 792,99	0,00	0,00	0,00	-2 435,24	-52 357,75

Ansatz MVAG Konto	Bezeichnung	Inbetrieb- nahme	RND	ND	Buchwert 31.12.2021	Zugänge/ + Umbuchungen	Abgänge/ -	Wertaufholung+/ Wertminderung-	Abschreibung	Buchwert 31.12.2022
3/0450001/09708	KT Kanal-Neuanschlüsse Stadt 1995	31.12.1995	22,5	50,0	-31 388,24	0,00	0,00	0,00	-1 335,67	-30 052,57
3/0450001/09711	KT Kanal-Neuanschlüsse Stadt 1996	31.12.1996	23,5	50,0	-34 386,11	0,00	0,00	0,00	-1 403,51	-32 982,60
3/0450001/09713	KT Kanal-Neuanschlüsse Stadt 1997	31.12.1997	24,5	50,0	-73 270,30	0,00	0,00	0,00	-2 873,35	-70 396,95
3/0450001/09715	KT Kanal-Neuanschlüsse Stadt 1998	31.12.1998	25,5	50,0	-118 965,38	0,00	0,00	0,00	-4 489,26	-114 476,12
3/0450001/09717	KT Kanal-Neuanschlüsse Stadt 1999	31.12.1999	26,5	50,0	-41 086,08	0,00	0,00	0,00	-1 494,04	-39 592,04
3/0450001/09719	KT Kanal-Neuanschlüsse Stadt 2000	31.12.2000	27,5	50,0	-77 092,78	0,00	0,00	0,00	-2 705,01	-74 387,77
3/0450001/09723	KT ABA Süd 2003 KPC A300640	31.12.2003	30,5	50,0	-36 322,02	0,00	0,00	0,00	-1 153,08	-35 168,94
3/0450001/09729	KT Kanal-Neuanschlüsse Stadt 2005	31.12.2005	32,5	50,0	-20 779,45	0,00	0,00	0,00	-620,28	-20 159,17
3/0450001/09732	KT Kanal-Neuanschlüsse Stadt 2007	31.12.2007	34,5	50,0	-121 663,97	0,00	0,00	0,00	-3 427,15	-118 236,82
3/0450001/09735	KT Kanal-Neuanschlüsse Stadt 2008	31.12.2008	35,5	50,0	-128 184,22	0,00	0,00	0,00	-3 511,90	-124 672,32
3/0450001/09739	KT Kanal-Neuanschlüsse Stadt 2009	31.12.2009	36,5	50,0	-90 740,89	0,00	0,00	0,00	-2 419,76	-88 321,13
3/0450001/09740	KT Kanal-Neuanschlüsse Stadt 2010	31.12.2010	37,5	50,0	-55 599,58	0,00	0,00	0,00	-1 444,14	-54 155,44
3/0450001/09742	KT Kanal-Neuanschlüsse Stadt 2011	31.12.2011	38,5	50,0	-36 816,61	0,00	0,00	0,00	-932,07	-35 884,54
3/0450001/09744	KT Kanal-Neuanschlüsse Stadt 2012	31.12.2012	39,5	50,0	-114 471,86	0,00	0,00	0,00	-2 826,47	-111 645,39
3/0450001/09746	KT Kanal-Neuanschlüsse Stadt 2013	31.12.2013	40,5	50,0	-130 026,72	0,00	0,00	0,00	-3 133,17	-126 893,55
3/0450001/09748	KT Kanal-Neuanschlüsse Stadt 2014	31.12.2014	41,5	50,0	-44 058,25	0,00	0,00	0,00	-1 036,66	-43 021,59
3/0450001/09750	KT Kanal-Neuanschlüsse Stadt 2015	31.12.2015	42,5	50,0	-77 517,94	0,00	0,00	0,00	-1 782,02	-75 735,92
3/0450001/09753	KT Kanal-Neuanschlüsse Stadt 2016	31.12.2016	43,5	50,0	-118 685,87	0,00	0,00	0,00	-2 667,10	-116 018,77
3/0450001/09754	KT Kanal-Neuanschlüsse Stadt 2017	31.12.2017	44,5	50,0	-31 059,32	0,00	0,00	0,00	-682,62	-30 376,70
3/0450001/09756	KT Kanal-Neuanschlüsse Stadt 2018	31.12.2018	45,5	50,0	-107 364,33	0,00	0,00	0,00	-2 308,91	-105 055,42
3/0450001/09767	KT Kanal-Neuanschlüsse Stadt 2019	31.12.2019	46,5	50,0	-147 301,85	0,00	0,00	0,00	-3 101,09	-144 200,76
3/0450001/09768	KT Kanal-Neuanschlüsse Süd 2019	31.12.2019	46,5	50,0	-57 585,53	0,00	0,00	0,00	-1 212,33	-56 373,20
3/0450001/09775	KT Kanal-Neuanschlüsse Stadt 2020	08.01.2020	47,0	50,0	-74 464,03	0,00	0,00	0,00	-1 551,33	-72 912,70
3/0450001/09776	KT Kanal-Neuanschlüsse Süd 2020	08.01.2020	47,0	50,0	-123 165,18	0,00	0,00	0,00	-2 565,94	-120 599,24
3/0450001/09780	KT Kanal Neuanschlüsse Stadt 2021	31.12.2021	49,0	50,5	-27 531,38	0,00	0,00	0,00	-550,63	-26 980,75
3/0450001/09781	KT Kanal Neuanschlüsse Süd 2021	08.02.2021	48,5	50,5	-145 945,01	0,00	0,00	0,00	-2 948,38	-142 996,63
3/0450001/09788	KT Kanal-Neuanschlüsse Stadt 2022	31.12.2022	49,5	50,0	0,00	0,00	81 714,53	0,00	-817,15	-80 897,38
3/0450001/09789	KT Kanal-Neuanschlüsse Süd 2022	31.12.2022	49,5	50,0	0,00	0,00	85 348,49	0,00	-853,48	-84 495,01
<b>853000</b>	<b>Errichtung und Verwaltung von Wohn- u. Geschäftsgebäuden</b>				<b>-4 070,00</b>	<b>0,00</b>	<b>0,00</b>	<b>0,00</b>	<b>-950,00</b>	<b>-3 120,00</b>
<b>1311</b>	<b>Investitionszuschüsse von Trägern öffentlichen Rechts</b>				<b>-4 070,00</b>	<b>0,00</b>	<b>0,00</b>	<b>0,00</b>	<b>-950,00</b>	<b>-3 120,00</b>
5/0100005/09582	KT Schul/KG Fond Kindergärten 2014	28.04.2014	1,0	10,0	-1 280,00	0,00	0,00	0,00	-640,00	-640,00
5/0110002/09717	KT Erweiterung Haus der Begegnung Stadterneuerung	27.04.2021	8,0	10,0	-2 790,00	0,00	0,00	0,00	-310,00	-2 480,00
<b>Gesamtsumme</b>					<b>-19 165 492,23</b>	<b>0,00</b>	<b>1 433 879,74</b>	<b>0,00</b>	<b>-818 247,91</b>	<b>-19 781 124,06</b>

Art	Bezeichnung	Standort	Anzahl (bei Sammlungen)
Unbeweglich	Protteser Tor	Kulturgüter	1
Unbeweglich	Safaripark Säulen 7Stk.	Kulturgüter	1
Unbeweglich	Säulenwald Volksschule Gänserndorf Stadt	Kulturgüter	1
Unbeweglich	Lichtwächter Säulen Friedhof	Kulturgüter	1
Unbeweglich	Weidenbachdenkmal	Kulturgüter	1
Unbeweglich	Judischer Friedhof	Kulturgüter	1
Unbeweglich	Wasserbrunnen Rathausplatz "Heimat bist Du großer Söhne"	Kulturgüter	1
Unbeweglich	Gedenktafel Dr. Wilhelm Exner (im Bahnhofsgebäude)	Kulturgüter	1
Unbeweglich	Gedenktafel Hon. Prof. Dr. Rudolf Noll (im Bahnhofsgebäude)	Kulturgüter	1
Unbeweglich	Gedenktafel Dr. Jacob Freundlich (im Bahnhofsgebäude)	Kulturgüter	1
Unbeweglich	Gedenktafel Egon Schiele (im Bahnhofsgebäude)	Kulturgüter	1
Unbeweglich	Gedenktafel Ehemalige Synagoge (Bahnstraße 60)	Kulturgüter	1
Unbeweglich	Kapelle der "Patrone gegen die Pest"	Kulturgüter	1
Beweglich	Piefke-Denkmal	Kulturgüter	1
Unbeweglich	Bürgermeister Karl Gedenkkreuz am Halterberg	Kulturgüter	1
Beweglich	Stadterhebungsurkunde	Kulturgüter	1
Beweglich	Marmortafel Familienwappen Schneidpeck (im Rathaus)	Kulturgüter	1
Beweglich	Holzplatten (im Rathaus)	Kulturgüter	1

## Finanzierungsleasing

Ansatz- oder Projektbezeichnung	Anschaffungskosten	Buchwert 31.12.2021	Buchwert 31.12.2022	Summe ausstehender Mindestleasing- zahlungen	Laufzeit	Restlaufzeit in Jahren
Summe	0,00	0,00	0,00	0,00		
<b>Wirtschaftliche Unternehmungen, Betriebe, betriebsähnliche Einrichtungen gem. § 1 Abs. 2</b>						
Summe	0,00	0,00	0,00	0,00		

## Operating Leasing

Ansatz- oder Projektbezeichnung	Laufzeit Grundmietzeit in Jahren	Gesamtkosten	Einmalkauti	Leasingentgelt (ohne laufender Kauti)	Laufende Kauti	Restlaufzeit in Jahren	Kumulierte Restzahlungen
Fiat Doblo Work Up (2020) GF-460HZ (820000)	01.10.2020 - 30.09.2026 6,00	20 280,60	0,00	2 594,59	0,00	3,75	9 729,71
Fiat Doblo Work Up GF-882HU (820000)	01.04.2020 - 31.03.2026 6,00	19 938,60	0,00	2 632,21	0,00	3,25	8 554,68
Fiat Ducato (2020) Pritsche GF-461HZ (820000)	01.10.2020 - 30.09.2026 6,00	34 131,03	0,00	4 211,52	0,00	3,75	15 793,20
Ford Transit Courier GF-807FM (820000)	01.10.2020 - 30.09.2026 6,00	14 626,20	0,00	2 150,83	0,00	3,75	8 065,61
Fumo 2 HAKO Citymaster Multiträgerfahrzeug GF-538HX (850000)	01.04.2022 - 31.03.2028 6,00	148 012,56	0,00	18 605,08	0,00	5,25	129 407,48
Medizinisches Zentrum Errichtung (530000)	01.01.2002 - 31.05.2027 25,43	1 341 314,80	0,00	49 090,52	8 532,43	4,41	254 117,21
Mitsubishi L200 GF-694GB 72Raten (842000)	01.12.2021 - 30.11.2027 6,00	27 000,00	0,00	3 626,29	0,00	4,92	17 841,35
OPEL Movano Pritsche GF-765GT wird ausgetauscht 2023 (820000)	01.09.2017 - 31.08.2023 6,00	41 763,90	0,00	3 339,15	0,00	0,66	2 203,84
Opel Pritsche Movano GF-572FU (820000)	09.06.2021 - 08.06.2027 6,00	31 310,00	0,00	3 516,18	0,00	4,44	15 611,84
Peugeot Expert GF-403IR (850000)	01.01.2021 - 01.01.2027 6,00	23 621,04	0,00	4 264,91	0,00	4,00	17 059,64
Peugeot Expert GF-910JI (820000)	01.09.2022 - 31.08.2027 5,00	22 402,44	0,00	1 423,32	0,00	4,67	20 979,12
Renault Kangoo GF neu ab 2022 GF-414IY (029000)	01.01.2022 - 31.12.2026 5,00	17 929,37	7 000,00	9 416,08	0,00	4,00	8 513,29
Renault Kangoo GF-411JF (820000)	01.04.2022 - 01.02.2027 4,84	18 344,51	7 800,00	9 308,42	0,00	4,09	9 036,09
Renault Kangoo Z.E. 33 Complete GF-443DE (029000)	01.06.2020 - 28.02.2026 5,75	19 297,48	0,00	2 161,06	0,00	3,16	6 828,95
Renault Kangoo Z.E. Elektroauto GF-514IV (851000)	01.01.2021 - 01.01.2027 6,00	23 930,31	0,00	2 152,41	0,00	4,00	8 609,64

**Rechnungsabschluss 2022**

Stadtgemeinde Gänserndorf

**Leasingspiegel (Anlage 6i)**

Renault Traffic GF-940HS (851000)	01.02.2020 - 31.01.2026 6,00	15 024,96	0,00	2 712,84	0,00	3,08	8 355,55
<b>Summe</b>		<b>1 818 927,80</b>	<b>14 800,00</b>	<b>121 205,41</b>	<b>8 532,43</b>		<b>540 707,20</b>
<b>Wirtschaftliche Unternehmungen, Betriebe, betriebsähnliche Einrichtungen gem. § 1 Abs. 2</b>							
<b>Summe</b>		<b>0,00</b>	<b>0,00</b>	<b>0,00</b>	<b>0,00</b>		<b>0,00</b>

Rückstellung	Stand 31.12.2021	Dotierungen (+)	Verbrauch (-)	Auflösung (-)	Stand 31.12.2022
<b>Kurzfristig</b>	<b>0,00</b>	<b>0,00</b>	<b>0,00</b>	<b>0,00</b>	<b>0,00</b>
Rückstellungen für Prozesskosten	0,00	0,00	0,00	0,00	0,00
Rückstellungen für nicht konsumierte Urlaube	0,00	0,00	0,00	0,00	0,00
Rückstellungen für ausstehende Rechnungen	0,00	0,00	0,00	0,00	0,00
Sonstige kurzfristige Rückstellungen	0,00	0,00	0,00	0,00	0,00
<b>Langfristig</b>	<b>0,00</b>	<b>0,00</b>	<b>0,00</b>	<b>0,00</b>	<b>0,00</b>
Rückstellungen für Abfertigungen	0,00	0,00	0,00	0,00	0,00
Rückstellungen für Jubiläumszuwendungen	0,00	0,00	0,00	0,00	0,00
Rückstellungen für Haftungen	0,00	0,00	0,00	0,00	0,00
Rückstellungen für Sanierung von Altlasten	0,00	0,00	0,00	0,00	0,00
Rückstellungen für Pensionen (Säule I)	0,00	0,00	0,00	0,00	0,00
Sonstige langfristige Rückstellungen	0,00	0,00	0,00	0,00	0,00
<b>Gesamtsumme</b>	<b>0,00</b>	<b>0,00</b>	<b>0,00</b>	<b>0,00</b>	<b>0,00</b>

## Teil A - Haftungspositionen relevant iSd Art. 15a Vereinbarung HOG

Bezeichnung der/des Haftungsnehmerin/s oder einer Gruppe gleichartiger Haftungen	Haftungsrahmen	Stand 31.12.2021	Zugänge (+)	Abgänge (-)	Stand 31.12.2022	davon Umklassifizierungen
<b>Untergruppe 1 - Haftungen für Kredit- und Finanzinstitute</b>						
Zwischensumme - Untergruppe 1	0,00	0,00	0,00	0,00	0,00	
<b>Untergruppe 2 - Grundbücherlich besicherte Haftungen von Wohnbau-Darlehen</b>						
Zwischensumme - Untergruppe 2	0,00	0,00	0,00	0,00	0,00	
<b>Untergruppe 3 - Sonstige Wirtschaftshaftungen</b>						
Erste Bank der österreichischen Sparkassen AG - Medizinische Grundversorgung Kinderarzt/-ärztin Bürgschaft	70 000,00	70 000,00	0,00	0,00	70 000,00	
Kommunalkredit AG - Abwasserverband Marchfeld Kanalisation Gänserndorf Süd Bürgschaft	1 088 348,36	303 825,28	0,00	42 986,02	260 839,26	
Raiffeisen-Regionalbank Gänserndorf - Medizinische Grundversorgung Praktischer Arzt/Ärztin Bürgschaft	60 000,00	21 000,00	0,00	4 000,00	17 000,00	
Zwischensumme - Untergruppe 3	1 218 348,36	394 825,28	0,00	46 986,02	347 839,26	
<b>Summe A</b>	<b>1 218 348,36</b>	<b>394 825,28</b>	<b>0,00</b>	<b>46 986,02</b>	<b>347 839,26</b>	
<b>Haftung der staatlichen, außerbudgetären Einheiten gem. ESVG iSd Art. 15a Vereinbarung HOG</b>						
<b>Untergruppe 1 - Haftungen für Kredit- und Finanzinstitute</b>						
Zwischensumme - Untergruppe 1	0,00	0,00	0,00	0,00	0,00	
<b>Untergruppe 2 - Grundbücherlich besicherte Haftungen von Wohnbau-Darlehen</b>						
Zwischensumme - Untergruppe 2	0,00	0,00	0,00	0,00	0,00	
<b>Untergruppe 3 - Sonstige Wirtschaftshaftungen</b>						
Zwischensumme - Untergruppe 3	0,00	0,00	0,00	0,00	0,00	
<b>Summe B</b>	<b>0,00</b>	<b>0,00</b>	<b>0,00</b>	<b>0,00</b>	<b>0,00</b>	
<b>Gesamtsumme</b>	<b>1 218 348,36</b>	<b>394 825,28</b>	<b>0,00</b>	<b>46 986,02</b>	<b>347 839,26</b>	



## Teil B - Haftungspositionen nicht relevant iSd Art. 15a Vereinbarung HOG

Bezeichnung der/des Haftungsnehmerin/s oder einer Gruppe gleichartiger Haftungen	Haftungsrahmen	Stand 31.12.2021	Zugänge (+)	Abgänge (-)	Stand 31.12.2022	davon Umklassifizierungen
<b>Untergruppe 1 - Haftungen für Kredit- und Finanzinstitute</b>						
Zwischensumme - Untergruppe 1	0,00	0,00	0,00	0,00	0,00	
<b>Untergruppe 2 - Grundbücherlich besicherte Haftungen von Wohnbau-Darlehen</b>						
Zwischensumme - Untergruppe 2	0,00	0,00	0,00	0,00	0,00	
<b>Untergruppe 3 - Sonstige Wirtschaftshaftungen</b>						
Zwischensumme - Untergruppe 3	0,00	0,00	0,00	0,00	0,00	
<b>Gesamtsumme</b>	<b>0,00</b>	<b>0,00</b>	<b>0,00</b>	<b>0,00</b>	<b>0,00</b>	

## Einzelnachweis der vermögenswirksamen Bestandskonten

Konto	Kontenbezeichnung	Stand 31.12.2021	Umsatz Soll	Umsatz Haben	Stand 31.12.2022
<b>Veränderung der nicht voranschlagswirksamen Forderungen</b>					
270000	Finanzamt Vorsteuerbeträge (nicht voranschlagswirksame Gebarung)	869 604,26	1 218 274,46	2 087 878,72	0,00
271000	Umsatzsteuer Verrechnungskonto – Gutschrift (nicht voranschlagswirksame Gebarung)	0,00	289 048,89	0,00	289 048,89
279000	Sonstige für Dritte geleistete Vorschüsse (nicht voranschlagswirksame Gebarung)	66 731,86	251 353,71	287 228,78	30 856,79
287000	Sonstige kurzfristige Forderungen (nicht voranschlagswirksame Gebarung)	0,00	19 268 080,64	19 268 080,64	0,00
	<b>Summe</b>	<b>936 336,12</b>	<b>21 026 757,70</b>	<b>21 643 188,14</b>	<b>319 905,68</b>
<b>Veränderung der nicht voranschlagswirksamen Verbindlichkeiten</b>					
360000	Umsatzsteuer (nicht voranschlagswirksame Gebarung)	258 990,58	1 092 767,84	833 777,26	0,00
361000	Erläge von/für Dienststellen der Gebietskörperschaften (nicht voranschlagswirksame Gebarung)	38 110,87	128 509,12	136 617,04	46 218,79
362000	Gehaltsabzugsgebarungen (nicht voranschlagswirksame Gebarung)	217 406,03	3 026 833,66	3 042 705,99	233 278,36
363000	Einbehaltungen und Überzahlungen von Dritten (nicht voranschlagswirksame Gebarung)	15 566,40	0,00	4 608,00	20 174,40
368000	Barvorlagen (nicht voranschlagswirksame Gebarung)	1 348,65	291,40	1 309,73	2 366,98
369000	Sonstige Erläge (nicht voranschlagswirksame Gebarung)	82 627,17	198 050,91	161 501,79	46 078,05
371000	Umsatzsteuer Verrechnungskonto – Zahllast (nicht voranschlagswirksame Gebarung)	0,00	98 444,57	98 444,57	0,00
379000	Sonstige Verbindlichkeiten (nicht voranschlagswirksame Gebarung)	-19 481,49	4 814 535,28	4 813 251,60	-20 765,17
	<b>Summe</b>	<b>594 568,21</b>	<b>9 359 432,78</b>	<b>9 092 215,98</b>	<b>327 351,41</b>

## Einzelnachweis der finanzierungswirksamen Vorschuss- und Verwahrgeldkonten

(inkl. anteiliger Kundenforderungen und Lieferantenverbindlichkeiten)

Konto	Kontenbezeichnung	Stand 31.12.2021	Umsatz Soll	Umsatz Haben	Stand 31.12.2022
<b>Veränderung der nicht voranschlagswirksamen Forderungen</b>					
270000	Vorsteuer - Evidenz FA	609 514,85	2 087 878,72	1 478 244,21	-119,66
271000	Finanzamt Guthaben	0,00	0,00	289 048,89	289 048,89
279100	Vorschüsse auf eigene Rechnung	63 100,36	196 394,75	160 761,19	27 466,80
279200	Handgelder	3 147,90	3 361,00	3 421,00	3 207,90
279300	Vorschuß Bankomatzahlung	-16,40	12 379,70	12 425,00	28,90
279458	100. Jahre NÖ Fest	0,00	19 332,81	19 332,81	0,00
279500	Gutscheine	500,00	440,00	0,00	60,00
279900	Schadensabwicklung	0,00	6 859,20	6 859,20	0,00
279901	Vorschüsse für Musikschulverband Gänserndorf	0,00	1 628,22	1 628,22	0,00
279902	Vorschüsse für NÖ Mittelschule Gänserndorf	0,00	27 849,70	27 849,70	0,00
279903	Vorschüsse für Sonderschulgemeinde Gänserndorf	0,00	2 498,51	2 498,51	0,00
279904	Vorschüsse für Polytechnische Schule Gänserndorf	0,00	14 215,96	14 215,96	0,00
279905	Vorschüsse für STA u. STB	0,00	2 268,93	2 268,93	0,00
279906	Vorschüsse für interkommunale Wirtschaftskooperation	0,00	0,00	93,19	93,19
287777	Kassenabwicklung	0,00	19 268 080,64	19 268 080,64	0,00
	<b>Summe</b>	<b>676 246,71</b>	<b>21 643 188,14</b>	<b>21 286 727,45</b>	<b>319 786,02</b>

## Einzelnachweis der finanzierungswirksamen Vorschuss- und Verwahrgeldkonten

(inkl. anteiliger Kundenforderungen und Lieferantenverbindlichkeiten)

Konto	Kontenbezeichnung	Stand 31.12.2021	Umsatz Soll	Umsatz Haben	Stand 31.12.2022
<b>Veränderung der nicht voranschlagswirksamen Verbindlichkeiten</b>					
360000	USt - Abrechnung FA	223 903,64	834 672,03	1 092 767,84	-34 192,17
361100	Nächtigungstaxe	734,49	757,00	1 271,50	219,99
361200	NÖ - Seuchenvorsorgeabgabe	23 334,28	94 195,57	93 675,40	23 854,45
361300	Interessentenbeitrag	-495,01	0,00	0,00	-495,01
361400	Werbeabgabe	976,85	6 069,65	5 558,52	1 487,98
361500	Bundesgebühren	8 829,13	36 391,80	28 003,70	17 217,23
362000	Lohnsteuer-Gemeinde	49 835,23	564 611,02	563 728,32	50 717,93
362100	DGB zum Ausgleichsfonds für Familienbeihilfen	14 089,25	205 087,64	203 867,04	15 309,85
362190	BVA-Anrechnungsbeitrag	0,00	17 687,04	17 687,04	0,00
362300	BVA	111 393,95	1 740 298,17	1 719 905,15	131 786,97
362400	Österreichische Gesundheitskasse - Gemeinde	42 087,60	479 024,78	485 650,51	35 461,87
362410	Exekutionen	0,00	24 883,88	24 883,88	0,00
362500	Gehaltsabzugsgebarungen (nicht voranschlagswirksame Gebar	0,00	9,23	9,23	0,00
362700	Gewerkschaft	0,00	11 104,23	11 102,49	1,74
363120	Hafrückklass Volksschule Stadt 2022/2023	0,00	4 608,00	0,00	4 608,00
363140	Hafrückklass KG Wirbelwind	4 520,08	0,00	0,00	4 520,08
363150	Hafrückklass Aufb.Halle Friedhof	1 963,26	0,00	0,00	1 963,26
363160	Hafrückklass Kinderg. Gänserndorf Süd	501,24	0,00	0,00	501,24
363263	Hafrückklass Stadthalle Sanierung	8 581,82	0,00	0,00	8 581,82
368000	Jagdpachtschilling	1 348,65	1 309,73	291,40	2 366,98
369000	Diverse Einnahmen ohne Zweckangabe	39 226,42	52 628,81	90 811,96	1 043,27
369100	Einnahmen Feuerwehr	1 274,50	28 167,08	28 863,08	578,50
369200	Personalvertretungsumlage	-1,11	12 427,33	12 426,22	0,00
369211	Sonstige Erläge (Volksschule Stadt)	0,00	1 250,00	1 250,00	0,00
369300	Parteisteuer SPÖ	0,00	13 059,69	13 059,69	0,00
369310	Parteisteuer ÖVP	0,00	28 800,00	28 800,00	0,00
369320	Parteisteuer FPÖ	0,00	363,72	363,72	0,00
369330	Parteisteuer GRÜNE	0,00	7 326,24	7 326,24	0,00
369400	Sonstige Abzüge Lohn	0,00	2 027,76	1 050,00	977,76
369500	Sonstige Erläge (Verwahrgelder Fundamt)	0,00	1 148,42	0,00	1 148,42
369600	Zukunftssicherung	1 325,00	13 050,00	14 100,00	275,00
369700	Regionale Leitplanung Weinviertel Südost	35 690,00	0,00	0,00	35 690,00
371000	Finanzamt Zahllast	0,00	98 444,57	98 444,57	0,00
379099	Auszahlungsbetrag	-19 481,49	4 813 251,60	4 814 535,28	-20 765,17
	<b>Summe</b>	<b>549 637,78</b>	<b>9 092 654,99</b>	<b>9 359 432,78</b>	<b>282 859,99</b>

Gruppe 1 - gesamt	Dienstverhältnis zu Gemeinde, dienstleistend in einer Dienststelle, bezahlt aus dem Budget		Personalaufwendungen, Aktive, betriebsmäßige Darstellung exklusive Ausgliederungen				
	Köpfe	VBÄ	davon melden Gemeinden optional				gesamt
Bezüge (L und G: Unterklasse 50-55)			Nebengebühren (L und G: Gruppen 564-569)	Dienstgeberbeiträge (L und G: Unterklasse 58)	Weitere Aufwendungen	Kontenklasse 5	
BeamtInnen	0,00	0,00	0,00				
Vertragsbedienstete	183,00	159,43	5 515 477,06				
KV-Bedienstete (Kollektivvertrag)	3,00	0,88	64 711,90				
Summe	186,00	160,31	5 580 188,96	527 012,43	1 569 774,98	26 110,00	7 703 086,37
<b>darunter (Teilmengen der Gruppe 1)</b>							
MusikschullehrerInnen	0,00	0,00					
KindergärtnerInnen und	53,00	43,27					
Bedienstete nicht-ausgliederter Krankenanstalten	0,00	0,00					
<b>Gruppe 1a - Ausbildungsverhältnisse (insb. Lehrlinge)</b>							
	0,00						

Gruppe 2 - gesamt	Dienstverhältnis zur Gemeinde, dienstleistend bei sonstigem Rechtsträger, bezahlt aus dem Budget		Personalaufwendungen, Aktive, Ausgliederter				
	Köpfe	VBÄ	davon melden Gemeinden optional				gesamt
Bezüge (L und G: Unterklasse 50-55)			Nebengebühren (L und G: Gruppen 564-569)	Dienstgeberbeiträge (L und G: Unterklasse 58)	Weitere Aufwendungen	Kontenklasse 5	
BeamtInnen	0,00	0,00					
Vertragsbedienstete	0,00	0,00					
Summe	0,00	0,00					

<b>BeamtInnen-PensionistInnen zum 31.12.2022</b>			
	Anzahl	Ø-Pensionshöhe / Mt. <sup>1)</sup>	
RuhegenussbezieherInnen	3,0	2 300,0	
Hinterbliebene <sup>2)</sup>	1,0	2 000,0	
<b>Neue RuhegenussbezieherInnen im Bezugsjahr 2022</b>			
	Anzahl	Ø-Pensionsantrittsalter	Ø-Pensionshöhe / Mt. <sup>1)</sup>
Alterspension <sup>3)</sup>	0,0	0,0	0,0
Dienstunfähigkeit <sup>4)</sup>	0,0	0,0	0,0
vorzeitige Pensionierung mit Abschlag <sup>5)</sup>	0,0	0,0	0,0
vorzeitige Pensionierung ohne Abschlag <sup>6)</sup>	0,0	0,0	0,0
Pensionierungen gesamt	0,0	0,0	0,0
<p>1) Durchschnittspension im Dezember laut Personalstatistik-Festlegungen ohne Sonderzahlungen, ohne Pflegegeld und ohne sonstige Transferleistungen; brutto</p> <p>2) Witwen-, Witwer-, Waisenversorgungsbezüge und vergleichbare Leistungen</p> <p>3) Ruhebezüge aufgrund einer Ruhestandsversetzung durch Erklärung iSd § 15 iVm § 236c Abs. 1 BDG 1979, eines Übertritts in den Ruhestand oder einer vergleichbaren Regelung</p> <p>4) Ruhebezüge aufgrund einer Ruhestandsversetzung wegen dauernder Dienstunfähigkeit</p> <p>5) Ruhebezüge aufgrund einer Ruhestandsversetzung vor dem Mindestalter für eine Ruhestandsversetzung durch Erklärung iSd Z 3, die eine Minderung der Bemessungsgrundlage bewirkt (z.B. § 207n BDG 1979)</p> <p>6) Ruhebezüge aufgrund einer Ruhestandsversetzung vor dem Mindestalter für eine Ruhestandsversetzung durch Erklärung iSd Z 3, die keine Minderung der Bemessungsgrundlage bewirkt (z.B. § 207n BDG 1979)</p>			
<b>Pensionsausgaben für das Bezugsjahr 2022</b>			
Summe	23 214,24		

Gruppe	Abschnitt	Ansatz	Vertragsbedienstete I 510000 - 510999	Vertragsbedienstete II 511000 - 511999	Angestellte ganzjährig beschäftigt 520000 - 520999	Angestellte nicht ganzjährig beschäftigt 522000 - 522999	Arbeiter nicht ganzjährig beschäftigt 523000 - 523999	Nebengebühren und Geldaushilfen 560000 - 569999	DGB für Finanzamt (FLAB) 580000 - 580999	Leistungen ad Selbstträgerschaft/Ko mmunalsteuer 582000 - 588999	Freiwillige Sozialleistungen 590000 - 590999	Gesamtsumme
0	00	000000 Gewählte Gemeindeorgane								17.020,60		17.020,60
	01	010000 Stadtzentrale	270.165,44	81.473,13		2.845,34		30.910,51	11.124,81	73.071,38	910,00	470.500,61
		015000 Pressestelle, Amtsblatt und Öffentlichkeitsarbeit	61.745,60		5.066,58			5.980,37	2.806,78	16.239,62	360,00	92.198,95
	02	023000 Einwohneramt und Bürgerservice	252.282,81					19.211,13	10.187,43	62.010,96	1.180,00	344.872,33
		024000 Wahlangelegenheiten						2.813,90	109,74	590,77		3.514,41
	03	030000 Bauamt	158.571,16					14.890,89	6.743,62	36.718,00	680,00	217.603,67
		033000 Hochbau	223.251,13					19.948,05	9.455,16	47.277,83	680,00	300.612,17
		034000 Infrastruktur	132.278,63					12.565,32	5.681,93	30.876,96	660,00	182.062,84
	09	099000 Personalvertretung		35.363,80				2.778,30	1.475,45	8.136,38	180,00	47.933,93
		<b>Summe Gruppe 0</b>	<b>1.098.294,77</b>	<b>116.836,93</b>	<b>5.066,58</b>	<b>2.845,34</b>		<b>109.098,47</b>	<b>47.584,92</b>	<b>291.942,50</b>	<b>4.650,00</b>	<b>1.676.319,51</b>
2	21	211000 Volksschule		133.185,30			6.030,33	6.607,81	5.378,58	34.507,83	710,00	186.419,85
		211100 Hort der Volksschule Gänserndorf Stadt	140.023,63	102.438,73		970,00		8.531,61	8.461,10	53.765,62	1.100,00	315.290,69
		211300 Volksschule Gänserndorf Süd		75.989,97				4.428,19	3.143,51	19.616,00	450,00	103.627,67
		211400 Hort der Volksschule Gänserndorf Süd	135.098,35	82.267,28			2.616,55	7.513,23	8.953,74	55.335,72	1.220,00	293.004,87
	24	240000 Kindergarten Sonnenblumenkindergarten		6.063,87				222,57	244,20	1.528,73		8.059,37
		240100 Kindergarten Regenbogen		181.435,56			1.547,26	6.408,60	6.273,00	43.293,18	1.150,00	240.107,60
		240200 Kindergarten Heidekindergarten		201.023,40			1.618,95	7.191,30	8.235,62	51.039,93	1.340,00	270.449,20
		240600 Kindergarten Kunterbunt		317.861,62			5.337,17	11.269,00	13.059,46	79.675,57	1.870,00	429.072,82
		240800 Kindergarten Wolkenschiff		229.766,02			2.381,79	7.956,38	9.452,69	59.065,83	1.600,00	310.222,71
		240910 Kindergarten Wirbelwind	3.275,13	224.524,28			2.276,87	8.620,78	8.916,60	57.062,15	1.410,00	306.085,81
	25	259100 Jugendkoordination	0,00	0,00	30.202,66			0,00	1.177,99	6.156,74		37.537,39
	26	263000 Turn- und Stadthalle		107.822,93				8.198,41	1.700,88	36.490,05	340,00	154.552,27
	27	270000 Volkshochschule	27.508,08		370,99			1.058,56	1.180,37	9.863,77		39.981,77
		273000 Volksbüchereien	100.896,43	6.855,10	2.477,41			21.388,80	5.283,82	37.031,89	376,66	174.310,11
		<b>Summe Gruppe 2</b>	<b>406.801,62</b>	<b>1.669.234,06</b>	<b>33.051,06</b>	<b>970,00</b>	<b>21.808,92</b>	<b>99.395,24</b>	<b>81.461,56</b>	<b>544.433,01</b>	<b>11.566,66</b>	<b>2.868.722,13</b>

Gruppe	Abschnitt	Ansatz	Vertragsbedienstete I 510000 - 510999	Vertragsbedienstete II 511000 - 511999	Angestellte ganzjährig beschäftigt 520000 - 520999	Angestellte nicht ganzjährig beschäftigt 522000 - 522999	Arbeiter nicht ganzjährig beschäftigt 523000 - 523999	Nebengebühren und Geldaushilfen 560000 - 569999	DGB für Finanzamt (FLAB) 580000 - 580999	Leistungen an Selbsttrügerschaft/Ko mmunalsteuer 582000 - 588999	Freiwillige Sozialleistungen 590000 - 590999	Gesamtsumme	
3	30	300000 Kulturhaus (Schmied-Villa)		6.855,10				271,12	277,99	1.733,65	46,67	9.184,53	
		300100 Kulturamt	66.871,10					13.842,15	1.265,47	14.988,96	260,00	97.227,68	
	32	320000 Ausbildung in Musik und darstellender Kunst		6.875,91				271,90	278,62	1.738,73	46,67	9.211,83	
	<b>Summe Gruppe 3</b>		<b>66.871,10</b>	<b>13.731,01</b>				<b>14.385,17</b>	<b>1.822,08</b>	<b>18.461,34</b>	<b>353,34</b>	<b>115.624,04</b>	
5	51	510000 Medizinische Bereichsversorgung						5.799,76				5.799,76	
		512000 Sonstige medizinische Beratung und Betreuung	19.702,08					1.364,93	822,81	5.095,20	110,00	27.095,02	
		519100 Sonstige Einrichtungen und Maßnahmen – COVID-19	9.090,61					967,48	392,27	2.362,25		12.812,61	
	<b>Summe Gruppe 5</b>		<b>28.792,69</b>					<b>8.132,17</b>	<b>1.215,08</b>	<b>7.457,45</b>	<b>110,00</b>	<b>45.707,39</b>	
6	64	640000 Einrichtung und Maßnahmen der Straßenverkehrsordnung		46.693,96				1.790,78	1.912,16	10.269,31	140,00	60.806,21	
	<b>Summe Gruppe 6</b>			<b>46.693,96</b>				<b>1.790,78</b>	<b>1.912,16</b>	<b>10.269,31</b>	<b>140,00</b>	<b>60.806,21</b>	
8	81	814000 Straßenreinigung		58.212,40				11.020,10	2.586,29	14.604,35	360,00	86.783,14	
		815000 Park- und Gartenanlagen		144.344,14				10.861,89	3.928,28	26.885,48	420,00	186.439,79	
		817000 Friedhof (einschl. Halle)		63.868,40				12.433,42	2.965,88	18.352,94	360,00	97.980,64	
	82	820000 Wirtschaftshof	74.803,14	777.782,91				84.420,93	25.391,59	182.496,34	3.730,00	1.148.624,91	
	83	833000 Regionalbad	30.611,00	149.063,68				32.918,65	8.346,47	51.513,80	970,00	273.423,60	
	84	842000 Waldbesitz Gemeindewald		78.866,29		970,00		5.558,75	3.337,15	20.853,51	540,00	110.125,70	
	85	850000 Betriebe der Wasserversorgung	54.769,52	121.083,96					30.750,24	6.373,26	49.690,16	860,00	263.527,14
		851000 Betriebe der Abwasserbeseitigung		155.974,64					45.673,26	5.052,03	43.657,04	720,00	251.076,97
		852000 Betriebe der Müllbeseitigung		154.591,38					33.969,94	4.916,28	36.749,86	540,00	230.767,46
	<b>Summe Gruppe 8</b>		<b>160.183,66</b>	<b>1.703.787,80</b>		<b>970,00</b>		<b>267.607,18</b>	<b>62.897,23</b>	<b>444.803,48</b>	<b>8.500,00</b>	<b>2.648.749,35</b>	
9	90	900000 Finanzabteilung u. Finanzverwaltung	204.249,46					26.603,42	8.194,61	47.320,25	790,00	287.157,74	
	<b>Summe Gruppe 9</b>		<b>204.249,46</b>					<b>26.603,42</b>	<b>8.194,61</b>	<b>47.320,25</b>	<b>790,00</b>	<b>287.157,74</b>	
<b>Summe gesamt</b>			<b>1.965.193,30</b>	<b>3.550.283,76</b>	<b>38.117,64</b>	<b>4.785,34</b>	<b>21.808,92</b>	<b>527.012,43</b>	<b>205.087,64</b>	<b>1.364.687,34</b>	<b>26.110,00</b>	<b>7.703.086,37</b>	



Konto	Bezeichnung	Nutzungsdauer lt. VRV	Abweichende Nutzungsdauer	Begründung
3/0060001/02137	Eichamtstraße 49 Gebäude	50,0	20,0	Gebäude außer Betrieb Gefahr im Verzug
3/0070002/04731	Sommeszene Hütte	20,0	10,0	Gebraucht übernommen
5/0150002/07311	FF Fahrzeug Lastkraftwagen mit Kran - ( LAST ) Scania	10,0	25,0	lt. Förderrichtlinien der NÖ LR vom 13.06.2017
5/0150002/07312	FF Fahrzeug RLF-A 200/400	10,0	25,0	lt. Förderrichtlinien der NÖ LR vom 13.06.2017
5/0150002/07313	FF Fahrzeug DL-K 23/12	10,0	25,0	lt. Förderrichtlinien der NÖ LR vom 13.06.2017

Bezeichnung	Zuordnung der Aufwands- und Ertragsgruppen	Summe Haushalt	davon A 85 - 89	Summe ohne A 85 - 89	
<b>I. Querschnitt</b>					
<b>Erträge der operativen Gebarung / Einzahlungen aus Abgaben</b>					
10	Einzahlungen aus eigenen Abgaben	Unterklassen 83 bis 85 ohne Gruppen 852, 858 und 859	5 624 935,91	0,00	5 624 935,91
11	Erträge aus Ertragsanteilen	Gruppen 858 und 859	14 249 899,07	0,00	14 249 899,07
12	Gebühren für die Benützung von Gemeindevorrichtungen und -anlagen	Gruppe 852	5 997 221,22	5 835 607,02	161 614,20
13	Erträge aus Leistungen	Unterklasse 81 ohne Gruppen 811, 817, 818 und 819	2 897 709,69	188 731,57	2 708 978,12
14	Erträge aus Besitz und wirtschaftlicher Tätigkeit	Gruppen 811, 820, 822, 823	562 244,94	143 062,73	419 182,21
15	Transfererträge von Trägern des öffentlichen Rechts	Gruppen 860 bis 863, 888	2 482 241,80	390 749,25	2 091 492,55
16	Sonstige Transfererträge	Gruppen 809, 864 bis 868, 880	388 694,39	56 431,52	332 262,87
17	Gewinnentnahmen der Gemeinde von Unternehmungen und marktbestimmten Betrieben der Gemeinde (A 85-89)	Gruppe 869 und 879	0,00	0,00	0,00
18	Erträge aus Veräußerungen und sonstige Erträge	Gruppen 814, 815, 824, 827, 828 und 829	1 289 327,26	39 478,65	1 249 848,61
<b>19</b>	<b>Summe 1 (Erträge)</b>		<b>33 492 274,28</b>	<b>6 654 060,74</b>	<b>26 838 213,54</b>
<b>Aufwendungen der operativen Gebarung</b>					
20	Personalaufwand	Klasse 5 ohne nicht finanzierungswirksame Konten	7 703 086,37	745 371,57	6 957 714,80
21	Pensionen und sonstige Ruhebezüge	Gruppen 760, 761	23 214,24	0,00	23 214,24
22	Bezüge der gewählten Organe	Gruppe 721	313 710,20	0,00	313 710,20
23	Gebrauchs- und Verbrauchsgüter, Handelswaren	Klasse 4	1 738 195,50	877 250,36	860 945,14
24	Verwaltungs- und Betriebsaufwand	Klasse 6 ohne Gruppen 650 bis 655, 657, 658, 680 bis 687, 689, 690, 694 bis 699; Unterklassen 70 bis 72 ohne Gruppen 706 und 721; Gruppe 790	7 638 847,94	2 580 961,34	5 057 886,60
25	Zinsen für Finanzschulden	Gruppen 650, 651, 653 und 657	229 536,34	19 599,14	209 937,20
26	Laufende Transfers an Träger des öffentlichen Rechts	Gruppen 750 bis 754	8 011 061,44	172 571,38	7 838 490,06
27	Sonstige laufende Transfers	Gruppen 755 bis 757, 759, 764, 768, 780 und 781	572 961,04	330 100,81	242 860,23
28	Gewinnentnahmen der Gemeinde von Unternehmungen und marktbestimmten Betrieben der Gemeinde (A 85-89)	Gruppe 769	0,00	0,00	0,00
<b>29</b>	<b>Summe 2 (Aufwendungen)</b>		<b>26 230 613,07</b>	<b>4 725 854,60</b>	<b>21 504 758,47</b>
<b>91</b>	<b>SALDO 1: Ergebnis der operativen Gebarung</b>	Summe 1 minus Summe 2	<b>7 261 661,21</b>	<b>1 928 206,14</b>	<b>5 333 455,07</b>

Bezeichnung	Zuordnung Abgang/Zugang zu den Bestandskonten und der Kapitaltransferkonten	Summe Haushalt	davon A 85 - 89	Summe ohne A 85 - 89	
<b>Vermögensgebarung mit Kapitaltransfers ohne Finanztransaktionen</b>					
30	Veräußerung von unbeweglichem Vermögen	Unterklassen 00, 01, 05 und 06; Gruppen 801, 802 und 805 (bei unbeweglichen Kulturgütern)	645,00	0,00	645,00
31	Veräußerung von beweglichem Vermögen	Unterklassen 02 bis 04; Gruppen 100, 113, 120, 150, 159, 170 und 175; Gruppen 803, 804 und 805 (bei beweglichen Kulturgütern)	4 936,06	0,00	4 936,06
32	Veräußerung von immateriellen Vermögenswerten	Unterklasse 07	0,00	0,00	0,00
33	Investitionszuschüsse (erhaltene Kapitaltransfers) von Trägern des öffentlichen Rechts	Gruppen 300 bis 303, 309, 871	2 280 497,76	105 258,10	2 175 239,66
34	Sonstige Investitionszuschüsse (erhaltene Kapitaltransfers)	Gruppen 304 bis 308	328 095,39	328 095,39	0,00
<b>39</b>	<b>Summe 3 (Vermögensgebarung mit Kapitaltransfer ohne Finanztransaktionen)</b>		<b>2 614 174,21</b>	<b>433 353,49</b>	<b>2 180 820,72</b>
<b>Vermögensgebarung und Kapitaltransfers ohne Finanztransaktionen</b>					
40	Erwerb von unbeweglichem Vermögen	Unterklassen 00, 01 und 05; Gruppen 060, 061 und 063	6 594 104,44	1 513 460,03	5 080 644,41
41	Erwerb von beweglichem Vermögen, Aktivierte Vorräte	Unterklassen 02 bis 04; Gruppe 062; Gruppen 100, 113, 120, 150, 159, 170 und 175	680 178,84	40 237,55	639 941,29
42	Erwerb von immateriellen Vermögenswerten	Unterklasse 07	33 157,53	4 496,00	28 661,53
43	Kapitaltransfers an Träger des öffentlichen Rechts	Gruppen 130 und 135; Gruppen 770 bis 774	0,00	0,00	0,00
44	Sonstige Kapitaltransfers	Gruppen 775 bis 779, 785 und 786	1 000,00	0,00	1 000,00
<b>49</b>	<b>Summe 4 (Vermögensgebarung und Kapitaltransfer ohne Finanztransaktionen)</b>		<b>7 308 440,81</b>	<b>1 558 193,58</b>	<b>5 750 247,23</b>
<b>92</b>	<b>SALDO 2: Saldo der Vermögensgebarung ohne Finanztransaktionen</b>	Summe 3 minus Summe 4	<b>-4 694 266,60</b>	<b>-1 124 840,09</b>	<b>-3 569 426,51</b>

Bezeichnung	Zuordnung der Gruppen der Finanzierungsrechnung	nur A 85 - 89
<b>Einzahlungen aus Finanztransaktionen</b>		
50 Veräußerung von Beteiligungen und Wertpapieren	Unterklasse 08; Gruppen 223 und 224	0,00
51 Entnahmen aus Zahlungsmittelreserven	Gruppen 293, 294 und 295	0,00
52 Einzahlungen aus der Rückzahlung von Darlehen an Träger des öffentlichen Rechts	Gruppen 240 bis 244	0,00
53 Einzahlungen aus der Rückzahlung von Darlehen an andere und von Bezugsvorschüssen	Gruppen 245 bis 249 und 273	0,00
54 Aufnahme von Finanzschulden von Trägern des öffentlichen Rechts	Gruppen 340 bis 344, 350 bis 354	0,00
55 Aufnahme von Finanzschulden von anderen	Unterklasse 32; Gruppen 345 bis 349, 355 bis 357	0,00
58 Ausgleichszahlungen aus Finanzderivaten	Gruppen 821 und 826	0,00
<b>59 Summe 5 (Einzahlungen aus Finanztransaktionen)</b>		<b>0,00</b>
<b>Auszahlungen aus Finanztransaktionen</b>		
60 Erwerb von Beteiligungen und Wertpapieren	Unterklasse 08; Gruppen 223 und 224	0,00
61 Zuführung an Zahlungsmittelreserven	Gruppen 293, 294 und 295	0,00
62 Gewährung von Darlehen an Träger des öffentlichen Rechts	Gruppen 240 bis 244	0,00
63 Gewährung von Darlehen an andere und von Bezugsvorschüssen	Gruppen 245 bis 249 und 273	0,00
64 Rückzahlung von Finanzschulden bei Trägern des öffentlichen Rechts	Gruppen 340 bis 344, 350 bis 354	109 156,79
65 Rückzahlung von Finanzschulden bei anderen	Unterklasse 32; Gruppen 345 bis 349, 355 bis 357	744 624,38
68 Ausgleichszahlungen aus Finanzderivaten	Gruppen 652, 655 und 658	0,00
<b>69 Summe 6 (Auszahlungen aus Finanztransaktionen)</b>		<b>853 781,17</b>
<b>93 SALDO 3: Saldo der Finanztransaktionen</b>	Summe 5 minus Summe 6	<b>-853 781,17</b>
<b>94 SALDO 4:</b>	Summe der Salden 1, 2 und 3	<b>-50 415,12</b>
<b>II. Ableitung des Finanzierungssaldos</b>		
70 Jahresergebnis Haushalt ohne A 85 - 89 und ohne Finanztransaktionen	Saldo 1 plus Saldo 2	1 764 028,56
71 Überrechnung Jahresergebnis A 85 - 89	Saldo 4 der Spalte "nur A 85 - 89"	-50 415,12
<b>95 Finanzierungssaldo ('vorläufiges Maastricht-Ergebnis')</b>		<b>1 713 613,44</b>

HH-Stelle	Bezeichnung	Buchungen	- Voranschlag	- Übertragung	= Abweichung	Betrag	Beschluss und Begründung
<b>Mittelaufbringung</b>	<b>Abweichung über 10 000,00 und mehr als 30,00%</b>						
<b>010000</b>	<b>Stadtzentrale</b>						
2/010000+816000	Kostgenbeiträge (Kostenersätze) für sonstige Verwaltungsleistungen	94 603,19	46 000,00	0,00	48 603,19	48 084,50	29.03.2023 Durch Personalumschichtungen in der Verwaltung bzw. Doppelbesetzungen (aufgrund bevorstehender Pensionierungen), kam es zu Abweichungen bei der internen Personalkostenbeiträge.
<b>011000</b>	<b>Personalamt</b>						
2/011000+894001	Entnahmen von zweckgebundenen Haushaltsrücklagen	196 080,37	133 300,00	0,00	62 780,37	62 780,37	29.03.2023 Die Ausgaben für die im kommenden Jahr 2023 anfallenden Abfertigungen wurden auch aus den Rücklage entnommen.
<b>015000</b>	<b>Pressestelle, Amtsblatt und Öffentlichkeitsarbeit</b>						
2/015000+810100	Inserate Gemeindezeitung	42 297,00	31 800,00	0,00	10 497,00	10 497,00	29.03.2023 Mehreinnahmen aus Inseraten.
<b>029000</b>	<b>Amtsgebäude</b>						
2/029000+811000	Miet- und Pachtertrag	15 425,18	0,00	0,00	15 425,18	15 425,18	29.03.2023 Miete an das Standesamt für das Jahr 2022 vorgeschrieben, da der Umzug ins neue Gebäude nicht stattfand
2/029000+816000	Kostenersätze für sonstige Leistungen Standesamt	10 040,01	0,00	0,00	10 040,01	10 040,01	29.03.2023 Kostenersätze an das Standesamt für das Jahr 2022 vorgeschrieben, da der Umzug ins neue Gebäude nicht stattfand.
<b>029100</b>	<b>Amtsgebäude GF Infra</b>						
6/029100+829910	Sonstige Erträge (Projekt Zuführung)	0,00	40 000,00	0,00	-40 000,00	-40 000,00	29.03.2023 Die Finanzierung erfolgte über Entnahme aus den Rücklagen.
6/029100+894001	Entnahmen von zweckgebundenen Haushaltsrücklagen	51 993,79	30 000,00	0,00	21 993,79	21 993,79	29.03.2023 Auszahlung des NÖ Blau-Gelben Entlastungspakets wurde überwiesen und musste auf diese HH-Stelle ungeplant verbucht werden.
<b>034000</b>	<b>Infrastruktur</b>						
2/034000+816000	Kostenersätze für sonstige Leistungen (Verwaltung)	118 822,15	80 300,00	0,00	38 522,15	-78 390,70	29.03.2023 Durch Personalumschichtungen in der Verwaltung bzw. Doppelbesetzungen (aufgrund bevorstehender Pensionierungen), kam es zu Abweichungen bei den internen Personalkostenbeiträgen.
						116 912,85	29.03.2023 Durch Personalumschichtungen in der Verwaltung bzw. Doppelbesetzungen (aufgrund bevorstehender Pensionierungen), kam es zu Abweichungen bei den internen Personalkostenbeiträgen.

HH-Stelle	Bezeichnung	Buchungen	- Voranschlag	- Übertragung	= Abweichung	Betrag	Beschluss und Begründung
<b>211100</b>	<b>Hort der Volksschule Gänserndorf Stadt</b>						
2/211100+829099	Sonstige Erträge Jubiläums und Abfertigungsmanagement	20 564,58	0,00	0,00	20 564,58	20 564,58	29.03.2023 Kosten für Personalabfertigungen wurden durch die Abfertigungsmanagement-Versicherung vorzeitig erstattet.
2/211100+861000	Laufende Transferzahlungen von Ländern und Landesfonds	22 507,55	39 000,00	0,00	-16 492,45	-16 492,45	29.03.2023 NÖ Hortförderung für das 2. Halbjahr wurde erst im Jänner 2023 ausbezahlt.
2/211100+862000	Transfers von Gemeinden, Gemeindeverbände (ohne marktbestimmte Tätigkeit) und Gemeindefonds	9 497,50	19 500,00	0,00	-10 002,50	-10 002,50	29.03.2023 NÖ Hortförderung für das 2. Halbjahr wurde erst im Jänner 2023 ausbezahlt, daher auch die Gemeindeverrechnung nur in halber Höhe.
<b>211346</b>	<b>Volksschule/Hort SÜD Zubau</b>						
6/211346+829910	Zuführung aus Projekt Nr. 7	0,00	50 000,00	0,00	-50 000,00	-50 000,00	29.03.2023 Projekt 7 ist noch nicht umgesetzt, daher erfolgt die Projektfinanzierung im Jahr 2023.
<b>240100</b>	<b>Kindergarten Regenbogen</b>						
2/240100+861000	Laufende Transferzahlungen von Ländern und Landesfonds	1 819,14	31 500,00	0,00	-29 680,86	-29 680,86	29.03.2023 NÖ Schul- und KG Fond Abrechnung des Zubaus ist noch nicht durchgeführt, dh. noch keine Zuschusszahlungen.
<b>240111</b>	<b>Zubau Regenbogen Kindergarten</b>						
6/240111+829910	Zuführung aus Projekt Nr. 7	0,00	419 300,00	0,00	-419 300,00	-419 300,00	29.03.2023 Vorhaben 7 ist noch nicht umgesetzt (Verkauf Gemeindewohnhäuser), daher erfolgt die Projektfinanzierung im Jahr 2023.
<b>240200</b>	<b>Kindergarten Heidekindergarten</b>						
2/240200+861000	Laufende Transferzahlungen von Ländern und Landesfonds	5 510,82	27 900,00	0,00	-22 389,18	-22 389,18	29.03.2023 NÖ Schul- und KG Fond Abrechnung des Zubaus ist noch nicht durchgeführt, dh. noch keine Zuschusszahlungen.
<b>240217</b>	<b>Zubau Heidekindergarten</b>						
6/240217+829910	Zuführung (aus Projekt Nr. 7 im VA 2022)	0,00	266 400,00	0,00	-266 400,00	-266 400,00	29.03.2023 Vorhaben 7 ist noch nicht umgesetzt (Verkauf Gemeindewohnhäuser), daher erfolgt die Projektfinanzierung im Jahr 2023.
<b>263000</b>	<b>Turn- und Stadthalle</b>						
2/263000+829910	Sonstige Erträge (Rückführung aus Projekt)	0,00	234 800,00	0,00	-234 800,00	-234 800,00	28.03.2023 Die Kapitaltransfers aus Vorhaben 6 im Jahr 2022 verbleiben beim Projekt und werden als Teilfinanzierung im Jahr 2024 verwendet.
<b>300000</b>	<b>Kulturhaus (Schmied-Villa)</b>						
2/300000+811500	Einnahmen aus Vermietung und Verpachtung	35 793,86	25 000,00	0,00	10 793,86	10 793,86	29.03.2023 Mehr Einnahmen aus kurzfristige Vermietungen als geplant.

HH-Stelle	Bezeichnung	Buchungen	- Voranschlag	- Übertragung	= Abweichung	Betrag	Beschluss und Begründung
<b>429000</b>	<b>Sonstige Einrichtungen und Maßnahmen</b>						
2/429000+816000	Kostenersätze Sozial-Card	430,10	30 000,00	0,00	-29 569,90	-29 569,90	29.03.2023 Keine Ansuchen.
<b>612003</b>	<b>Strassenbau u. Gehwege</b>						
6/612003+871120	Kapitaltransferzahlungen vom Land (Bedarfszuweisung)	250 000,00	150 000,00	0,00	100 000,00	100 000,00	29.03.2023 Es wurden ungeplante Bedarfszuweisungen ausbezahlt.
<b>815000</b>	<b>Park- und Gartenanlagen</b>						
2/815000+829099	Sonstige Erträge	21 320,37	0,00	0,00	21 320,37	21 320,37	29.03.2023 Kosten für Personalabfertigungen wurden durch die Abfertigungsmanagement-Versicherung vorzeitig erstattet.
<b>816014</b>	<b>Strassenbeleuchtung</b>						
6/816014+829910	Sonstige Erträge	198 934,25	0,00	0,00	198 934,25	198 934,25	29.03.2023 Die Finanzierung erfolgte durch Zuführung aus dem eigenen Haushalt anstatt einer Darlehnsaufnahme.
<b>820000</b>	<b>Wirtschaftshof</b>						
2/820000+829099	Sonstige Erträge Jubiläums und Abfertigungsmanagement	17 023,28	0,00	0,00	17 023,28	17 023,28	29.03.2023 Kosten für Personalabfertigungen wurden durch die Abfertigungsmanagement-Versicherung vorzeitig erstattet.
2/820000+861000	Laufende Transferzahlungen von Ländern und Landesfonds	17 329,20	6 000,00	0,00	11 329,20	11 329,20	29.03.2023 COVID 19 Personalkostenersätze wurden ausbezahlt.
<b>820025</b>	<b>Wirtschaftshof Umbau</b>						
6/820025+829910	Zuführung aus Projekt Nr. 12 und Nr. 7	0,00	1 175 000,00	0,00	-1 175 000,00	-1 175 000,00	29.03.2023 Vorhaben 7 und 12 sind noch nicht umgesetzt (Verkauf Gemeindewohnhäuser und Grundstücke). Die Projektfinanzierung erfolgt im Jahr 2023.
6/820025+894001	Entnahmen von zweckgebundenen Haushaltsrücklagen	0,00	1 380 000,00	0,00	-1 380 000,00	-1 380 000,00	29.03.2023 Durch Projektzeitplanverschiebung ist eine Finanzierung durch Entnahme aus der Rücklage nicht notwendig.
<b>833000</b>	<b>Regionalbad</b>						
2/833000+813000	Erträge aus der Auflösung von Investitionszuschüssen (Kapitaltransfers)	42 168,14	30 500,00	0,00	11 668,14	11 668,14	29.03.2023 Die neue Förderungsauflösungshöhe war bei der Voranschlagsplanung noch nicht bekannt.
<b>840000</b>	<b>Grundbesitz</b>						
2/840000+829910	Projekt 12 Zuführung ImmoEst	0,00	50 000,00	0,00	-50 000,00	-50 000,00	29.03.2023 Keine Immobilienertragssteuer für den Grundverkauf im Jahr 2022 angefallen, dh. auch keine Zuführungen.

HH-Stelle	Bezeichnung	Buchungen	- Voranschlag	- Übertragung	= Abweichung	Betrag	Beschluss und Begründung
2/840000+891000	Sonstige Wertaufholungen / Bestandsvermehrungen am kurzfristigen und langfristigen Vermögen	257 601,00	0,00	0,00	257 601,00	257 601,00	29.03.2023 Die Wertaufholung ergibt sich durch eine Grundstücksabtretung an die Gemeinde.
<b>850008</b>	<b>Wasserleitungsbau</b>						
6/850008+894001	Entnahmen von zweckgebundenen Haushaltsrücklagen	97 563,71	160 000,00	0,00	-62 436,29	-62 436,29	29.03.2023 Weniger Ausgaben bei den Investitionsprojekten, dadurch auch geringere Entnahmen aus den Rücklagen zur Finanzierung notwendig.
<b>852000</b>	<b>Betriebe der Müllbeseitigung</b>						
2/852000+816800	Kostenersatz Plastik und Metall (Leichtverpackungen)	50 066,79	38 400,00	0,00	11 666,79	7 703,64	29.03.2023 Die erheblichen Teuerungen im Rohstoff- und Transportbereich und instabiler wirtschaftlicher Situation erforderten die ungeplante Mehrausgaben.
<b>853000</b>	<b>Errichtung und Verwaltung von Wohn- u. Geschäftsgebäuden</b>						
2/853000+829000	Sonstige Einnahmen	24 100,45	0,00	0,00	24 100,45	24 100,45	29.03.2023 Die Ust-Verrechnung der Gemeindewohnhäuser wurde hier verbucht.
2/853000+829910	Zuführung investive Gebarung	0,00	324 300,00	0,00	-324 300,00	-324 300,00	29.03.2023 Die Übergabe und Überweisung des Verkaufspreises der Gemeindewohnhäuser erfolgt im Jahr 2023. ImmoEst wird auch im Jahr 2023 verrechnet.
2/853000+891000	Sonstige Wertaufholungen / Bestandsvermehrungen am kurzfristigen und langfristigen Vermögen	1 452 703,15	0,00	0,00	1 452 703,15	1 452 703,15	29.03.2023 Die Wertaufholung ergibt sich durch die einen Differenzaufschlag beim Verkauf der Gemeindewohnhäuser.
<b>870015</b>	<b>Energiewirtschaft</b>						
6/870015+894001	Entnahmen von zweckgebundenen Haushaltsrücklagen	0,00	150 000,00	0,00	-150 000,00	-150 000,00	29.03.2023 Projekt ist noch nicht abgeschlossen bzw. die Finanzierung erfolgt durch Sales-and-Lease-Back-Verträge.
<b>921000</b>	<b>Zwischen Ländern und Gemeinden geteilte Abgaben</b>						
2/921000+861000	Transfers von Ländern, Landesfonds und Landesammern	72 752,72	14 500,00	0,00	58 252,72	58 252,72	29.03.2023 Auszahlung über die Ertragsanteile der Wetterterminalabgabe und des Zuschlag für Bundesautomaten
<b>940000</b>	<b>Bedarfszuweisungen</b>						
2/940000+861000	Laufende Transferzahlungen von Ländern (Ausgleichszahlung)	301 304,01	0,00	0,00	301 304,01	301 304,01	29.03.2023 Auszahlung des NÖ Blau-Gelben Entlastungspakets wurde überwiesen und musste auf diese HH-Stelle ungeplant verbucht werden.



HH-Stelle	Bezeichnung	Buchungen	- Voranschlag	- Übertragung	= Abweichung	Betrag	Beschluss und Begründung
<b>947000</b>	<b>Sonstige Zuschüsse d. Länder</b>						
2/947000+861000	Laufende Transferzahlungen von Ländern und Landesfonds	277 955,34	0,00	0,00	277 955,34	277 955,34	29.03.2023 Auszahlung des NÖ Blau-Gelben Entlastungspakets wurde überwiesen und musste auf diese HH-Stelle ungeplant verbucht werden.
	<b>Summe Mittelaufbringung</b>	<b>3 706 207,65</b>	<b>4 983 500,00</b>	<b>0,00</b>	<b>-1 277 292,35</b>	<b>-1 281 774,19</b>	
<b>Mittelverwendung</b>	<b>Abweichung über 10 000,00 und mehr als 30,00%</b>						
<b>010000</b>	<b>Stadtzentrale</b>						
1/010000-640200	Beratungskosten	2 658,84	14 500,00	0,00	-11 841,16	-11 841,16	29.03.2023 Keine Beratungskosten angefallen.
<b>015000</b>	<b>Pressestelle, Amtsblatt und Öffentlichkeitsarbeit</b>						
1/015000-728000	Entgelte für sonstige Leistungen	6 243,10	17 800,00	0,00	-11 556,90	-11 556,90	29.03.2023 Bestückung der Werbevittrinen wurde in Eigenregie durchgeführt.
<b>019000</b>	<b>Repräsentationen</b>						
1/019000-723200	Ehrengaben	34,95	12 000,00	0,00	-11 965,05	-11 965,05	29.03.2023 COVID19-bedingt wurden keine Ehrungsbesuche abgehalten. Eine Ehrungsveranstaltung im Herbst wurde kostengünstig durchgeführt.
<b>029000</b>	<b>Amtsgebäude</b>						
1/029000-600300	Wärme	9 757,15	34 500,00	0,00	-24 742,85	-24 742,85	29.03.2023 Die Jahresendabrechnung 2022 wird im Haushaltsjahr 2023 aufgrund verspäteter Übermittlung verbucht.
<b>029100</b>	<b>Amtsgebäude GF Infra</b>						
1/029100-680000	Planmäßige Abschreibung	51 445,50	15 100,00	0,00	36 345,50	36 345,50	29.03.2023 Die neue Abschreibungshöhe (AfA) war bei der Voranschlagsplanung noch nicht bekannt.
<b>091000</b>	<b>Personalausbildung und Fortbildung</b>						
1/091000-728000	Entgelte für sonstige Leistungen	7 323,90	51 700,00	0,00	-44 376,10	-44 376,10	29.03.2023 Weniger Schulungen stattgefunden als budgetiert.

HH-Stelle	Bezeichnung	Buchungen	- Voranschlag	- Übertragung	= Abweichung	Betrag	Beschluss und Begründung
<b>099000</b>	<b>Personalvertretung</b>						
1/099000-720500	Kostenbeiträge (Kostenersätze) für Leistungen Wirtschaftshof	13 755,07	0,00	0,00	13 755,07	13 755,07	29.03.2023 Die Arbeitsleistung der Wirtschaftshofmitarbeiter wird nach Einsatzgebiet taggenau (je nach Bedarf und Dringlichkeit) erfasst. Dadurch kam es zu Mehr- bzw. Minderleistungen bei den einzelnen Haushaltsstellen und Abweichungen bei der Budgetierung.
<b>163000</b>	<b>Freiwillige Feuerwehren</b>						
1/163000-600000	Strom	9 180,00	26 000,00	0,00	-16 820,00	-16 820,00	29.03.2023 Die Jahresendabrechnung 2022 wird im Haushaltsjahr 2023 aufgrund verspäteter Übermittlung verbucht.
1/163000-600100	Gas	6 372,00	20 000,00	0,00	-13 628,00	-13 628,00	29.03.2023 Die Jahresendabrechnung 2022 wird im Haushaltsjahr 2023 aufgrund verspäteter Übermittlung verbucht.
<b>211000</b>	<b>Volksschule</b>						
1/211000-600000	Strom	13 035,19	36 000,00	0,00	-22 964,81	-22 964,81	29.03.2023 Die Jahresendabrechnung 2022 wird im Haushaltsjahr 2023 aufgrund verspäteter Übermittlung verbucht.
1/211000-600300	Wärme (Fernwärme)	23 786,54	59 000,00	0,00	-35 213,46	-35 213,46	29.03.2023 Die Jahresendabrechnung 2022 wird im Haushaltsjahr 2023 aufgrund verspäteter Übermittlung verbucht.
<b>211400</b>	<b>Hort der Volksschule Gänserndorf Süd</b>						
1/211400-600000	Strom	6 382,26	24 000,00	0,00	-17 617,74	-17 617,74	29.03.2023 Die Jahresendabrechnung 2022 wird im Haushaltsjahr 2023 aufgrund verspäteter Übermittlung verbucht.
<b>240000</b>	<b>Kindergarten Sonnenblumenkindergarten</b>						
1/240000-683000	Verluste aus dem Abgang von Sachanlagen und immateriellen Vermögenswerten	10 527,20	0,00	0,00	10 527,20	10 527,20	29.03.2023 Die Abgangsbeträge ergeben sich durch die Auflösung des Kindergartenbetriebes und die entsprechenden Vermögensausscheidungen.
<b>240100</b>	<b>Kindergarten Regenbogen</b>						
1/240100-600300	Wärme (Fernwärme)	5 627,49	16 000,00	0,00	-10 372,51	-10 372,51	29.03.2023 Die Jahresendabrechnung 2022 wird im Haushaltsjahr 2023 aufgrund verspäteter Übermittlung verbucht.
1/240100-680000	Planmäßige Abschreibung	105 013,41	38 500,00	0,00	66 513,41	66 513,41	29.03.2023 Die neue Abschreibungshöhe (AfA) war bei der Voranschlagsplanung noch nicht bekannt.

HH-Stelle	Bezeichnung	Buchungen	- Voranschlag	- Übertragung	= Abweichung	Betrag	Beschluss und Begründung
<b>240200</b>	<b>Kindergarten Heidekindergarten</b>						
1/240200-680000	Planmäßige Abschreibung	106 706,15	44 400,00	0,00	62 306,15	62 306,15	29.03.2023 Die neue Abschreibungshöhe (AfA) war bei der Voranschlagsplanung noch nicht bekannt.
<b>240600</b>	<b>Kindergarten Kunterbunt</b>						
1/240600-600000	Strom	15 187,96	37 500,00	0,00	-22 312,04	-22 312,04	29.03.2023 Die Jahresendabrechnung 2022 wird im Haushaltsjahr 2023 aufgrund verspäteter Übermittlung verbucht.
1/240600-614000	Instandhaltung von Gebäuden	5 576,67	30 400,00	0,00	-24 823,33	-24 823,33	29.03.2023 Der Notbeleuchtungsaustausch wurde nicht durchgeführt.
<b>259100</b>	<b>Jugendkoordination</b>						
1/259100-728000	Entgelte für sonstige Leistungen	2 130,61	13 000,00	0,00	-10 869,39	-10 869,39	29.03.2023 Weniger Ausgaben für Leistungen und Honorare getätigt als geplant.
<b>263000</b>	<b>Turn- und Stadthalle</b>						
1/263000-600300	Wärme (Fernwärme)	12 755,01	35 000,00	0,00	-22 244,99	-21 253,32	29.03.2023 Die Jahresendabrechnung 2022 wird im Haushaltsjahr 2023 aufgrund verspäteter Übermittlung verbucht.
1/263000-614000	Instandhaltung von Gebäuden	21 782,05	35 000,00	0,00	-13 217,95	-13 217,95	29.03.2023 Weniger Instandhaltungen am Gebäude notwendig.
<b>263006</b>	<b>Stadthalle Sanierung</b>						
5/263006-729910	Sonstige Aufwendungen (Rückführung aus Projekt)	0,00	234 800,00	0,00	-234 800,00	-234 800,00	29.03.2023 Die Kapitaltransfers aus Vorhaben 6 im Jahr 2022 verbleiben beim Projekt und werden als Teilfinanzierung im Jahr 2024 verwendet.
<b>270000</b>	<b>Volkshochschule</b>						
1/270000-728000	Entgelte für sonstige Leistungen	30 817,49	45 000,00	0,00	-14 182,51	-14 806,93	29.03.2023 Weniger Honorare für VHS Kurse als in den Vorjahren.
<b>300000</b>	<b>Kulturhaus (Schmied-Villa)</b>						
1/300000-600300	Wärme (Fernwärme)	4 575,00	15 000,00	0,00	-10 425,00	-10 425,00	29.03.2023 Die Jahresendabrechnung 2022 wird im Haushaltsjahr 2023 aufgrund verspäteter Übermittlung verbucht.
<b>429000</b>	<b>Sonstige Einrichtungen und Maßnahmen</b>						
1/429000-757010	Sozial-Card	430,10	30 000,00	0,00	-29 569,90	-29 569,90	29.03.2023 Keine Ansuchen.

HH-Stelle	Bezeichnung	Buchungen	- Voranschlag	- Übertragung	= Abweichung	Betrag	Beschluss und Begründung
<b>469000</b>	<b>Sonst.Massnahmen</b>						
1/469000-757400	Förderung der Tagesmütter, Kinderhort	37 697,50	59 300,00	0,00	-21 602,50	-21 602,50	29.03.2023 NÖ Hortförderung für das 2. Halbjahr wurde erst im Jänner 2023 ausbezahlt, daher auch die Gemeindeverrechnung nur in halber Höhe.
<b>519100</b>	<b>Sonstige Einrichtungen und Maßnahmen – COVID-19</b>						
1/519100-729000	Sonstige Aufwendungen	8 356,47	40 000,00	0,00	-31 643,53	-31 643,53	29.03.2023 Weniger Ausgaben für COVID 19 Testungen.
<b>612000</b>	<b>Gemeindestraßen</b>						
1/612000-611000	Instandhaltung von Straßenbauten	166 262,58	105 000,00	0,00	61 262,58	56 508,98	29.03.2023 Aufgrund mehrere Rohrbrüche mussten größere Straßenflächen saniert werden.
<b>640000</b>	<b>Einrichtung und Maßnahmen der Straßenverkehrsordnung</b>						
1/640000-611000	Instandhaltung von Sonderanlagen (Markierungen)	14 335,26	40 000,00	0,00	-25 664,74	-25 664,74	29.03.2023 Weniger Ausgaben für Bodenmarkierungen benötigt.
1/640000-728520	Geschwindigkeitsmessungen	5 232,00	15 800,00	0,00	-10 568,00	-10 568,00	29.03.2023 Keine Ausgaben für Projekt Radargeräte.
<b>789000</b>	<b>Sonstige Wirtschaftsförderung</b>						
1/789000-728340	Stadtentwicklung	71,00	25 000,00	0,00	-24 929,00	-24 929,00	29.03.2023 Hier waren die Ausgaben für die Stadtentwicklung Gänserndorf Stadt vorgesehen (Stadtzentrum, etc.). Tatsächlich sind weniger Ausgaben angefallen.
1/789000-776000	Kapitaltransferzahlungen an sonst. Unternehmen (Industrieförderung)	1 000,00	18 000,00	0,00	-17 000,00	-17 000,00	29.03.2023 Keine Förderansuchen.
<b>814000</b>	<b>Straßenreinigung</b>						
1/814000-728000	Entgelte für sonstige Leistungen (Winterdienst, etc.)	37 854,71	70 000,00	0,00	-32 145,29	-32 145,29	29.03.2023 Durch den milden Winter und geringeren Winterdienstausgaben waren hier weniger Ausgaben notwendig.
<b>815000</b>	<b>Park- und Gartenanlagen</b>						
1/815000-720500	Kostenbeiträge (Kostensätze) für Leistungen Wirtschaftshof	223 521,25	167 000,00	0,00	56 521,25	56 521,25	29.03.2023 Die Arbeitsleistung der Wirtschaftshofmitarbeiter wird nach Einsatzgebiet taggenau (je nach Bedarf und Dringlichkeit) erfasst. Dadurch kam es zu Mehr- bzw. Minderleistungen bei den einzelnen Haushaltsstellen und Abweichungen bei der Budgetierung.

HH-Stelle	Bezeichnung	Buchungen	- Voranschlag	- Übertragung	= Abweichung	Betrag	Beschluss und Begründung
<b>816000</b>	<b>Öffentliche Beleuchtung und öffentliche Uhren</b>						
1/816000-600000	Strom	129 044,32	200 000,00	0,00	-70 955,68	-70 955,68	29.03.2023 Die Jahresendabrechnung 2022 wird im Haushaltsjahr 2023 aufgrund verspäteter Übermittlung verbucht.
<b>820000</b>	<b>Wirtschaftshof</b>						
1/820000-617000	Instandhaltung von Fahrzeugen	70 389,93	40 500,00	0,00	29 889,93	29 889,93	29.03.2023 Mehr Reparaturen an Fahrzeugen notwendig bzw. höhere Restwertabschläge bei der Leasingabrechnungen als geplant.
1/820000-728000	Entgelte für sonstige Leistungen	13 421,85	24 000,00	0,00	-10 578,15	-9 745,22	29.03.2023 Es wurden mehr Leistungen in Eigenregie durchgeführt.
<b>833000</b>	<b>Regionalbad</b>						
1/833000-600000	Strom	44 570,17	85 000,00	0,00	-40 429,83	-40 429,83	29.03.2023 Die Jahresendabrechnung 2022 wird im Haushaltsjahr 2023 aufgrund verspäteter Übermittlung verbucht.
1/833000-600300	Wärme	35 958,30	65 000,00	0,00	-29 041,70	-29 041,70	29.03.2023 Die Jahresendabrechnung 2022 wird im Haushaltsjahr 2023 aufgrund verspäteter Übermittlung verbucht.
<b>840000</b>	<b>Grundbesitz</b>						
1/840000-710000	Öffentliche Abgaben (Ausgaben), ohne Gebühren gemäß FAG	10 277,71	86 000,00	0,00	-75 722,29	-75 722,29	29.03.2023 Keine Immobilienertragssteuer für den Grundverkauf im Jahr 2022 angefallen.
<b>840012</b>	<b>Grundstücke (An- und Verkauf)</b>						
5/840012-729910	Projekt Rückführung (ImmoEst 2022 und sonst.)	0,00	50 000,00	0,00	-50 000,00	-50 000,00	29.03.2023 Keine Immobilienertragssteuer für den Grundverkauf im Jahr 2022 angefallen, dh. auch keine Rückführungen in der laufenden Gebarung.
5/840012-729911	Zuführung Projekt Nr. 25	0,00	230 000,00	0,00	-230 000,00	-230 000,00	29.03.2023 Vorhaben 25 ist noch nicht umgesetzt, daher erfolgt die Projektfinanzierung im Jahr 2023.
5/840012-795001	Zuweisung an allgemeine Haushaltsrücklagen	0,00	433 800,00	0,00	-433 800,00	-433 800,00	29.03.2023 Der Verkauf ist noch abgeschlossen.
<b>842000</b>	<b>Waldbesitz Gemeindewald</b>						
1/842000-720500	Kostenbeiträge (Kostensätze) für Leistungen Wirtschaftshof	19 313,32	9 100,00	0,00	10 213,32	10 213,32	29.03.2023 Die Arbeitsleistung der Wirtschaftshofmitarbeiter wird nach Einsatzgebiet taggenau (je nach Bedarf und Dringlichkeit) erfasst. Dadurch kam es zu Mehr- bzw. Minderleistungen bei den einzelnen Haushaltsstellen und Abweichungen bei der Budgetierung.

HH-Stelle	Bezeichnung	Buchungen	- Voranschlag	- Übertragung	= Abweichung	Betrag	Beschluss und Begründung
<b>850000</b>	<b>Betriebe der Wasserversorgung</b>						
1/850000-600000	Strom	26 833,86	51 000,00	0,00	-24 166,14	-24 166,14	29.03.2023 Die Jahresendabrechnung 2022 wird im Haushaltsjahr 2023 aufgrund verspäteter Übermittlung verbucht.
1/850000-600300	Wärme (Fernwärme)	4 605,00	15 000,00	0,00	-10 395,00	-10 395,00	29.03.2023 Die Jahresendabrechnung 2022 wird im Haushaltsjahr 2023 aufgrund verspäteter Übermittlung verbucht.
1/850000-728800	Entgelte für sonstige Leistungen EDV	73 117,72	108 900,00	0,00	-35 782,28	-25 012,89	29.03.2023 Die Arbeiten wurden durch die gemeindeeigene IT-Abteilung durchgeführt
1/850000-794001	Zuweisung an zweckgebundene Haushaltsrücklagen	378 491,16	219 300,00	0,00	159 191,16	159 191,16	29.03.2023 Weniger Ausgaben bzw. mehr Einnahmen bei der Wasserversorgung. Dadurch höhere Zuführung zur Rücklage möglich.
<b>851000</b>	<b>Betriebe der Abwasserbeseitigung</b>						
1/851000-600000	Strom	69 165,94	140 000,00	0,00	-70 834,06	-70 834,06	29.03.2023 Die Jahresendabrechnung 2022 wird im Haushaltsjahr 2023 aufgrund verspäteter Übermittlung verbucht.
1/851000-612000	Instandhaltung von Wasser- und Kanalisationsanlagen	83 705,20	41 000,00	0,00	42 705,20	42 705,20	29.03.2023 Mehr Rohrbrüche als in den vorangegangenen Jahren.
1/851000-710000	Öffentliche Abgaben (Ausgaben), ohne Gebühren gemäß FAG	35 194,29	22 000,00	0,00	13 194,29	13 194,29	29.03.2023 Die Gebrauchsabgabe für Abwasserleitungen wurde niedriger budgetiert.
<b>852000</b>	<b>Betriebe der Müllbeseitigung</b>						
1/852000-720000	Kostenbeiträge (Kostensätze) für Leistungen	131 644,01	92 000,00	0,00	39 644,01	39 644,01	29.03.2023 Durch Personalumschichtungen in der Verwaltung bzw. Doppelbesetzungen aufgrund bevorstehender Pensionierungen, kam es zu Abweichungen bei der internen Personalkostenbeiträge.
1/852000-794001	Zuweisung an zweckgebundene Haushaltsrücklagen	109 509,64	32 000,00	0,00	77 509,64	77 509,64	29.03.2023 Weniger Ausgaben bzw. mehr Einnahmen bei der Müllbeseitigungsanlage. Dadurch höhere Zuführung zur Rücklage möglich.
<b>853000</b>	<b>Errichtung und Verwaltung von Wohn- u. Geschäftsgebäuden</b>						
1/853000-640200	Beratungskosten	6 995,00	17 500,00	0,00	-10 505,00	-10 505,00	29.03.2023 Keine Beratungskosten angefallen.
1/853000-710000	Öffentliche Abgaben, ohne Gebühren gemäß FAG	579,54	87 000,00	0,00	-86 420,46	-86 420,46	29.03.2023 Die Übergabe und Überweisung des Verkaufspreises der Gemeindewohnhäuser erfolgt im Jahr 2023. ImmoEst wird auch im Jahr 2023 verrechnet.
1/853000-711000	Gebühren für die Benützung von Gemeindevorrichtungen und Anlagen gemäß FAG	10 938,63	31 000,00	0,00	-20 061,37	-20 061,37	29.03.2023 Die geplanten Ausgaben für Wasserbezug auf den Sportplätzen wurden richtigerweise auf HH Stelle 1/815-711 umgebucht. Weniger Wasserbezug.

HH-Stelle	Bezeichnung	Buchungen	- Voranschlag	- Übertragung	= Abweichung	Betrag	Beschluss und Begründung
<b>853007</b>	<b>Gemeindehäuser - Verkauf</b>						
5/853007-729910	Zuführung an Projekt Nr. 1,11,17,25	0,00	1 720 700,00	0,00	-1 720 700,00	-1 720 700,00	29.03.2023 Die Übergabe und Überweisung des Verkaufspreises erfolgt im Jahr 2023.
5/853007-729911	Zuführung operative Gebarung	0,00	324 300,00	0,00	-324 300,00	-324 300,00	29.03.2023 Die Übergabe und Überweisung des Verkaufspreises der Gemeindewohnhäuser erfolgt im Jahr 2023. ImmoEst wird auch im Jahr 2023 verrechnet.
5/853007-795001	Zuweisung an allgemeine Haushaltsrücklagen	0,00	255 000,00	0,00	-255 000,00	-255 000,00	29.03.2023 Der Verkauf ist noch abgeschlossen.
<b>875000</b>	<b>Straßenverkehrsbetriebe</b>						
1/875000-683000	Verluste aus dem Abgang von Sachanlagen und immateriellen Vermögenswerten	19 841,11	0,00	0,00	19 841,11	19 841,11	29.03.2023 Die Abweichung ergibt sich durch den Verkauf der Fahrzeuge an den Verein Elektromobil.
<b>900000</b>	<b>Finanzabteilung u. Finanzverwaltung</b>						
1/900000-729910	Sonstige Aufwendungen (Zuführung Projekte)	208 644,42	8 000,00	0,00	200 644,42	200 644,42	29.03.2023 Die Finanzierung einige Projekte erfolgte durch Zuführung aus dem eigenen Haushalt anstatt einer Darlehensaufnahme.
<b>Summe Mittelverwendung</b>		<b>2 447 675,53</b>	<b>5 813 400,00</b>	<b>0,00</b>	<b>-3 365 724,47</b>	<b>-3 358 508,50</b>	

HH-Stelle	Bezeichnung	Buchungen	- Voranschlag	- Übertragung	= Abweichung	Betrag	Beschluss und Begründung
<b>Mittelaufbringung</b>	<b>Abweichung über 10 000,00 und mehr als 30,00%</b>						
<b>010000</b>	<b>Stadtzentrale</b>						
2/010000+816000	Kostgenbeiträge (Kostenersätze) für sonstige Verwaltungsleistungen	94 603,19	46 000,00	0,00	48 603,19	48 084,50	29.03.2023 Durch Personalumschichtungen in der Verwaltung bzw. Doppelbesetzungen (aufgrund bevorstehender Pensionierungen) , kam es zu Abweichungen bei der internen Personalkostenbeiträge.
<b>015000</b>	<b>Pressestelle, Amtsblatt und Öffentlichkeitsarbeit</b>						
2/015000+810000	Leistungserlöse Plakate	40 483,73	29 900,00	0,00	10 583,73	1 719,20	29.03.2023 Mehreinnahmen aus Inseraten.
2/015000+810100	Inserate Gemeindezeitung	42 037,00	31 800,00	0,00	10 237,00	10 237,00	29.03.2023 Mehreinnahmen aus Inseraten.
<b>029000</b>	<b>Amtsgebäude</b>						
2/029000+811000	Miet- und Pächtertrag	15 425,18	0,00	0,00	15 425,18	15 425,18	29.03.2023 Miete an das Standesamt für das Jahr 2022 vorgeschrieben, da der Umzug ins neue Gebäude nicht stattfand
2/029000+816000	Kostenersätze für sonstige Leistungen Standesamt	10 040,01	0,00	0,00	10 040,01	10 040,01	29.03.2023 Kostenersätze an das Standesamt für das Jahr 2022 vorgeschrieben, da der Umzug ins neue Gebäude nicht stattfand.
<b>029100</b>	<b>Amtsgebäude GF Infra</b>						
6/029100+300000	Kapitaltransfers von Bund, Bundesfonds und Bundeskammern	0,00	15 000,00	0,00	-15 000,00	-15 000,00	29.03.2023 PV-Bundesförderung wurde noch nicht ausbezahlt.
6/029100+829910	Sonstige Erträge (Projekt Zuführung)	0,00	40 000,00	0,00	-40 000,00	-40 000,00	29.03.2023 Die Finanzierung erfolgte über Entnahme aus den Rücklagen.
<b>034000</b>	<b>Infrastruktur</b>						
2/034000+816000	Kostenersätze für sonstige Leistungen (Verwaltung)	118 757,53	80 300,00	0,00	38 457,53	-78 455,32	29.03.2023 Durch Personalumschichtungen in der Verwaltung bzw. Doppelbesetzungen (aufgrund bevorstehender Pensionierungen), kam es zu Abweichungen bei den internen Personalkostenbeiträgen.
						116 912,85	29.03.2023 Durch Personalumschichtungen in der Verwaltung bzw. Doppelbesetzungen (aufgrund bevorstehender Pensionierungen), kam es zu Abweichungen bei den internen Personalkostenbeiträgen.



HH-Stelle	Bezeichnung	Buchungen	- Voranschlag	- Übertragung	= Abweichung	Betrag	Beschluss und Begründung
<b>211100</b>	<b>Hort der Volksschule Gänserndorf Stadt</b>						
2/211100+829099	Sonstige Erträge Jubiläums und Abfertigungsmanagement	20 564,58	0,00	0,00	20 564,58	20 564,58	29.03.2023 Kosten für Personalabfertigungen wurden durch die Abfertigungsmanagement-Versicherung vorzeitig erstattet.
2/211100+861000	Laufende Transferzahlungen von Ländern und Landesfonds	22 507,55	39 000,00	0,00	-16 492,45	-16 492,45	29.03.2023 NÖ Hortförderung für das 2. Halbjahr wurde erst im Jänner 2023 ausbezahlt.
2/211100+862000	Transfers von Gemeinden, Gemeindeverbände (ohne marktbestimmte Tätigkeit) und Gemeindefonds	9 497,50	19 500,00	0,00	-10 002,50	-10 002,50	29.03.2023 NÖ Hortförderung für das 2. Halbjahr wurde erst im Jänner 2023 ausbezahlt, daher auch die Gemeindeverrechnung nur in halber Höhe.
<b>211346</b>	<b>Volksschule/Hort SÜD Zubau</b>						
6/211346+829910	Zuführung aus Projekt Nr. 7	0,00	50 000,00	0,00	-50 000,00	-50 000,00	29.03.2023 Projekt 7 ist noch nicht umgesetzt, daher erfolgt die Projektfinanzierung im Jahr 2023.
<b>240100</b>	<b>Kindergarten Regenbogen</b>						
2/240100+861000	Laufende Transferzahlungen von Ländern und Landesfonds	1 819,14	31 500,00	0,00	-29 680,86	-29 680,86	29.03.2023 NÖ Schul- und KG Fond Abrechnung des Zubaus ist noch nicht durchgeführt, dh. noch keine Zuschusszahlungen.
<b>240111</b>	<b>Zubau Regenbogen Kindergarten</b>						
6/240111+301000	Kapitaltransfers von Ländern, Landesfonds und Landeskammern	0,00	46 200,00	0,00	-46 200,00	-46 200,00	29.03.2023 Projektförderungen sind noch nicht abgerechnet bzw. fällig.
6/240111+829910	Zuführung aus Projekt Nr. 7	0,00	419 300,00	0,00	-419 300,00	-419 300,00	29.03.2023 Vorhaben 7 ist noch nicht umgesetzt (Verkauf Gemeindewohnhäuser), daher erfolgt die Projektfinanzierung im Jahr 2023.
<b>240200</b>	<b>Kindergarten Heidekindergarten</b>						
2/240200+861000	Laufende Transferzahlungen von Ländern und Landesfonds	5 510,82	27 900,00	0,00	-22 389,18	-22 389,18	29.03.2023 NÖ Schul- und KG Fond Abrechnung des Zubaus ist noch nicht durchgeführt, dh. noch keine Zuschusszahlungen.
<b>240217</b>	<b>Zubau Heidekindergarten</b>						
6/240217+301000	Kapitaltransfers von Ländern, Landesfonds und Landeskammern	0,00	57 000,00	0,00	-57 000,00	-57 000,00	29.03.2023 Projektförderungen sind noch nicht abgerechnet bzw. fällig.
6/240217+829910	Zuführung (aus Projekt Nr. 7 im VA 2022)	0,00	266 400,00	0,00	-266 400,00	-266 400,00	29.03.2023 Vorhaben 7 ist noch nicht umgesetzt (Verkauf Gemeindewohnhäuser), daher erfolgt die Projektfinanzierung im Jahr 2023.
<b>263000</b>	<b>Turn- und Stadthalle</b>						
2/263000+829910	Sonstige Erträge (Rückführung aus Projekt)	0,00	234 800,00	0,00	-234 800,00	-234 800,00	28.03.2023 Die Kapitaltransfers aus Vorhaben 6 im Jahr 2022 verbleiben beim Projekt und werden als Teilfinanzierung im Jahr 2024 verwendet.

HH-Stelle	Bezeichnung	Buchungen	- Voranschlag	- Übertragung	= Abweichung	Betrag	Beschluss und Begründung
<b>263006</b>	<b>Stadthalle Sanierung</b>						
6/263006+301000	Kapitaltransfers von Ländern, Landesfonds und Landeskammern	0,00	15 000,00	0,00	-15 000,00	-15 000,00	29.03.2023 Die Förderung aus Mitteln für "Sportinfrastruktur" wurde noch nicht ausbezahlt.
<b>300000</b>	<b>Kulturhaus (Schmied-Villa)</b>						
2/300000+811500	Einnahmen aus Vermietung und Verpachtung	37 387,00	25 000,00	0,00	12 387,00	12 387,00	29.03.2023 Mehr Einnahmen aus kurzfristige Vermietungen als geplant.
<b>363100</b>	<b>Projekt Gänsemarsch</b>						
2/363100+301000	Kapitaltransfers von Ländern, Landesfonds und Landeskammern	0,00	48 000,00	0,00	-48 000,00	-48 000,00	29.03.2023 Projektförderungen sind noch nicht abgerechnet bzw. fällig.
<b>429000</b>	<b>Sonstige Einrichtungen und Maßnahmen</b>						
2/429000+816000	Kostensätze Sozial-Card	430,10	30 000,00	0,00	-29 569,90	-29 569,90	29.03.2023 Keine Ansuchen.
<b>612000</b>	<b>Gemeindestraßen</b>						
2/612000+301000	Kapitaltransfers von Ländern, Landesfonds und Landeskammern	0,00	23 000,00	0,00	-23 000,00	-23 000,00	29.03.2023 Die Förderung des Projekts "Mikroklima-Aktiv" wurde unter anderem HH Konto 1/815000+301 verbucht.
<b>612003</b>	<b>Strassenbau u. Gehwege</b>						
6/612003+301000	Kapitaltransfers von Ländern, Landesfonds und Landeskammern	177 119,16	84 300,00	0,00	92 819,16	92 819,16	29.03.2023 Die Radweg-Förderung wurde ausbezahlt.
6/612003+871120	Kapitaltransferzahlungen vom Land (Bedarfszuweisung)	250 000,00	150 000,00	0,00	100 000,00	100 000,00	29.03.2023 Es wurden ungeplante Bedarfszuweisungen ausbezahlt.
<b>815000</b>	<b>Park- und Gartenanlagen</b>						
2/815000+301000	Kapitaltransfers von Ländern, Landesfonds und Landeskammern	23 500,00	0,00	0,00	23 500,00	23 500,00	29.03.2023 Die Förderung des Projekts "Mikroklima-Aktiv" wurde unter anderem HH Konto (2/612+301)geplant.
2/815000+829099	Sonstige Erträge	21 320,37	0,00	0,00	21 320,37	21 320,37	29.03.2023 Kosten für Personalabfertigungen wurden durch die Abfertigungsmanagement-Versicherung vorzeitig erstattet.
<b>816014</b>	<b>Strassenbeleuchtung</b>						
6/816014+346000	Investitionsdarlehen von Finanzunternehmen	0,00	200 000,00	0,00	-200 000,00	-200 000,00	29.03.2023 Die Finanzierung erfolgte durch Zuführung aus dem eigenen Haushalt anstatt einer Darlehnsaufnahme.

HH-Stelle	Bezeichnung	Buchungen	- Voranschlag	- Übertragung	= Abweichung	Betrag	Beschluss und Begründung
6/816014+829910	Sonstige Erträge	198 934,25	0,00	0,00	198 934,25	198 934,25	29.03.2023 Die Finanzierung erfolgte durch Zuführung aus dem eigenen Haushalt anstatt einer Darlehnsaufnahme.
<b>820000</b>	<b>Wirtschaftshof</b>						
2/820000+829099	Sonstige Erträge Jubiläums und Abfertigungsmanagement	17 023,28	0,00	0,00	17 023,28	17 023,28	29.03.2023 Kosten für Personalabfertigungen wurden durch die Abfertigungsmanagement-Versicherung vorzeitig erstattet.
2/820000+861000	Laufende Transferzahlungen von Ländern und Landesfonds	17 329,20	6 000,00	0,00	11 329,20	11 329,20	29.03.2023 COVID 19 Personalkostensätze wurden ausbezahlt.
<b>820025</b>	<b>Wirtschaftshof Umbau</b>						
6/820025+829910	Zuführung aus Projekt Nr. 12 und Nr. 7	0,00	1 175 000,00	0,00	-1 175 000,00	-1 175 000,00	29.03.2023 Vorhaben 7 und 12 sind noch nicht umgesetzt (Verkauf Gemeindewohnhäuser und Grundstücke). Die Projektfinanzierung erfolgt im Jahr 2023.
<b>833002</b>	<b>Regionalbad - Neubau</b>						
6/833002+301100	Kapitaltransfers von Land Abteilung	20 000,00	10 000,00	0,00	10 000,00	10 000,00	29.03.2023 Förderungsauszahlung „Freizeit- und Erholungsanlage“.
6/833002+301200	Kapitaltransfers von Ländern und Landesfonds (Landesausstellung)	0,00	140 000,00	0,00	-140 000,00	-140 000,00	29.03.2023 Die Förderung für das Erholungszentrum wurde in Form von Bedarfzuweisungen im Jahr 2021 ausbezahlt und wurde unter Posten 871120 verbucht.
<b>840000</b>	<b>Grundbesitz</b>						
2/840000+829910	Projekt 12 Zuführung ImmoEst	0,00	50 000,00	0,00	-50 000,00	-50 000,00	29.03.2023 Keine Immobilienertragssteuer für den Grundverkauf im Jahr 2022 angefallen, dh. auch keine Zuführungen.
<b>840012</b>	<b>Grundstücke (An- und Verkauf)</b>						
6/840012+001000	Unbebaute Grundstücke	645,00	1 016 500,00	0,00	-1 015 855,00	-1 015 855,00	29.03.2023 Die Einnahmen aus dem Grundverkauf sind im Finanzjahr 2022 nicht eingelangt.
<b>853000</b>	<b>Errichtung und Verwaltung von Wohn- u. Geschäftsgebäuden</b>						
2/853000+829000	Sonstige Einnahmen	24 100,45	0,00	0,00	24 100,45	24 100,45	29.03.2023 Die Ust-Verrechnung der Gemeindewohnhäuser wurde hier verbucht.
2/853000+829910	Zuführung investive Gebarung	0,00	324 300,00	0,00	-324 300,00	-324 300,00	29.03.2023 Die Übergabe und Überweisung des Verkaufspreises der Gemeindewohnhäuser erfolgt im Jahr 2023. ImmoEst wird auch im Jahr 2023 verrechnet.

HH-Stelle	Bezeichnung	Buchungen	- Voranschlag	- Übertragung	= Abweichung	Betrag	Beschluss und Begründung
<b>853007</b>	<b>Gemeindehäuser - Verkauf</b>						
6/853007+010000	Gebäude	0,00	2 300 000,00	0,00	-2 300 000,00	-2 300 000,00	29.03.2023 Die Übergabe und Überweisung des Verkaufspreises erfolgt im Jahr 2023.
<b>921000</b>	<b>Zwischen Ländern und Gemeinden geteilte Abgaben</b>						
2/921000+861000	Transfers von Ländern, Landesfonds und Landeskammern	72 752,72	14 500,00	0,00	58 252,72	58 252,72	29.03.2023 Auszahlung über die Ertragsanteile der Wettterminalabgabe und des Zuschlag für Bundesautomaten
<b>940000</b>	<b>Bedarfszuweisungen</b>						
2/940000+861000	Laufende Transferzahlungen von Ländern (Ausgleichszahlung)	301 304,01	0,00	0,00	301 304,01	301 304,01	29.03.2023 Auszahlung des NÖ Blau-Gelben Entlastungspakets wurde überwiesen und musste auf diese HH-Stelle ungeplant verbucht werden.
<b>947000</b>	<b>Sonstige Zuschüsse d. Länder</b>						
2/947000+861000	Laufende Transferzahlungen von Ländern und Landesfonds	277 955,34	0,00	0,00	277 955,34	277 955,34	29.03.2023 Auszahlung des NÖ Blau-Gelben Entlastungspakets wurde überwiesen und musste auf diese HH-Stelle ungeplant verbucht werden.
	<b>Summe Mittelaufbringung</b>	<b>1 821 047,11</b>	<b>7 046 200,00</b>	<b>0,00</b>	<b>-5 225 152,89</b>	<b>-5 234 536,11</b>	
<b>Mittelverwendung</b>	<b>Abweichung über 10 000,00 und mehr als 30,00%</b>						
<b>010000</b>	<b>Stadtzentrale</b>						
1/010000-640200	Beratungskosten	3 016,59	14 500,00	0,00	-11 483,41	-11 483,41	29.03.2023 Keine Beratungskosten angefallen.
<b>015000</b>	<b>Pressestelle, Amtsblatt und Öffentlichkeitsarbeit</b>						
1/015000-728000	Entgelte für sonstige Leistungen	6 243,10	17 800,00	0,00	-11 556,90	-11 556,90	29.03.2023 Bestückung der Werbevitriolen wurde in Eigenregie durchgeführt.
<b>019000</b>	<b>Repräsentationen</b>						
1/019000-723200	Ehrengaben	34,95	12 000,00	0,00	-11 965,05	-11 965,05	29.03.2023 COVID19-bedingt wurden keine Ehrungsbesuche abgehalten. Eine Ehrungsveranstaltung im Herbst wurde kostengünstig durchgeführt.
<b>029000</b>	<b>Amtsgebäude</b>						
1/029000-042000	Amts-, Betriebs- und Geschäftsausstattung	52 847,75	35 800,00	0,00	17 047,75	17 047,75	29.03.2023 Der Voranschlag wurde irrtümlich im 2.NVA reduziert

HH-Stelle	Bezeichnung	Buchungen	- Voranschlag	- Übertragung	= Abweichung	Betrag	Beschluss und Begründung
1/029000-600300	Wärme	9 757,15	34 500,00	0,00	-24 742,85	-24 742,85	29.03.2023 Die Jahresendabrechnung 2022 wird im Haushaltsjahr 2023 aufgrund verspäteter Übermittlung verbucht.
<b>091000</b>	<b>Personalausbildung und Fortbildung</b>						
1/091000-728000	Entgelte für sonstige Leistungen	7 323,90	51 700,00	0,00	-44 376,10	-44 376,10	29.03.2023 Weniger Schulungen stattgefunden als budgetiert.
<b>099000</b>	<b>Personalvertretung</b>						
1/099000-720500	Kostenbeiträge (Kostenersätze) für Leistungen Wirtschaftshof	13 755,07	0,00	0,00	13 755,07	13 755,07	29.03.2023 Die Arbeitsleistung der Wirtschaftshofmitarbeiter wird nach Einsatzgebiet taggenau (je nach Bedarf und Dringlichkeit) erfasst. Dadurch kam es zu Mehr- bzw. Minderleistungen bei den einzelnen Haushaltsstellen und Abweichungen bei der Budgetierung.
<b>163000</b>	<b>Freiwillige Feuerwehren</b>						
1/163000-600000	Strom	9 180,00	26 000,00	0,00	-16 820,00	-16 820,00	29.03.2023 Die Jahresendabrechnung 2022 wird im Haushaltsjahr 2023 aufgrund verspäteter Übermittlung verbucht.
1/163000-600100	Gas	6 372,00	20 000,00	0,00	-13 628,00	-13 628,00	29.03.2023 Die Jahresendabrechnung 2022 wird im Haushaltsjahr 2023 aufgrund verspäteter Übermittlung verbucht.
<b>211000</b>	<b>Volksschule</b>						
1/211000-600000	Strom	13 035,19	36 000,00	0,00	-22 964,81	-22 964,81	29.03.2023 Die Jahresendabrechnung 2022 wird im Haushaltsjahr 2023 aufgrund verspäteter Übermittlung verbucht.
1/211000-600300	Wärme (Fernwärme)	37 748,24	59 000,00	0,00	-21 251,76	-21 251,76	29.03.2023 Die Jahresendabrechnung 2022 wird im Haushaltsjahr 2023 aufgrund verspäteter Übermittlung verbucht.
<b>211300</b>	<b>Volksschule Gänserndorf Süd</b>						
1/211300-042000	Betriebsausstattung	16 069,90	33 000,00	0,00	-16 930,10	-13 930,10	29.03.2023 Weniger Ausgaben für Möbelleinrichtung als geplant.
<b>211346</b>	<b>Volksschule/Hort SÜD Zubau</b>						
5/211346-010000	Gebäude und Bauten	12 848,90	50 000,00	0,00	-37 151,10	-37 151,10	29.03.2023 Die Bedeckung der Kosten für die Planungsarbeiten erfolgt im Jahr 2023.
<b>211400</b>	<b>Hort der Volksschule Gänserndorf Süd</b>						
1/211400-600000	Strom	6 382,26	24 000,00	0,00	-17 617,74	-17 617,74	29.03.2023 Die Jahresendabrechnung 2022 wird im Haushaltsjahr 2023 aufgrund verspäteter Übermittlung verbucht.

HH-Stelle	Bezeichnung	Buchungen	- Voranschlag	- Übertragung	= Abweichung	Betrag	Beschluss und Begründung
<b>240100</b>	<b>Kindergarten Regenbogen</b>						
1/240100-600300	Wärme (Fernwärme)	5 627,49	16 000,00	0,00	-10 372,51	-10 372,51	29.03.2023 Die Jahresendabrechnung 2022 wird im Haushaltsjahr 2023 aufgrund verspäteter Übermittlung verbucht.
<b>240600</b>	<b>Kindergarten Kunterbunt</b>						
1/240600-600000	Strom	15 179,63	37 500,00	0,00	-22 320,37	-22 320,37	29.03.2023 Die Jahresendabrechnung 2022 wird im Haushaltsjahr 2023 aufgrund verspäteter Übermittlung verbucht.
1/240600-614000	Instandhaltung von Gebäuden	5 905,65	30 400,00	0,00	-24 494,35	-24 494,35	29.03.2023 Der Notbeleuchtungsaustausch wurde nicht durchgeführt.
<b>259100</b>	<b>Jugendkoordination</b>						
1/259100-728000	Entgelte für sonstige Leistungen	2 130,61	13 000,00	0,00	-10 869,39	-10 869,39	29.03.2023 Weniger Ausgaben für Leistungen und Honorare getätigt als geplant.
<b>263000</b>	<b>Turn- und Stadthalle</b>						
1/263000-600300	Wärme (Fernwärme)	12 755,01	35 000,00	0,00	-22 244,99	-21 253,32	29.03.2023 Die Jahresendabrechnung 2022 wird im Haushaltsjahr 2023 aufgrund verspäteter Übermittlung verbucht.
1/263000-614000	Instandhaltung von Gebäuden	21 782,05	35 000,00	0,00	-13 217,95	-13 217,95	29.03.2023 Weniger Instandhaltungen am Gebäude notwendig.
<b>263006</b>	<b>Stadthalle Sanierung</b>						
5/263006-729910	Sonstige Aufwendungen (Rückführung aus Projekt)	0,00	234 800,00	0,00	-234 800,00	-234 800,00	29.03.2023 Die Kapitaltransfers aus Vorhaben 6 im Jahr 2022 verbleiben beim Projekt und werden als Teilfinanzierung im Jahr 2024 verwendet.
<b>270000</b>	<b>Volkshochschule</b>						
1/270000-728000	Entgelte für sonstige Leistungen	30 817,49	45 000,00	0,00	-14 182,51	-14 806,93	29.03.2023 Weniger Honorare für VHS Kurse als in den Vorjahren.
<b>300000</b>	<b>Kulturhaus (Schmied-Villa)</b>						
1/300000-006000	Sonstige Grundstückseinrichtungen	7 860,46	25 000,00	0,00	-17 139,54	-17 139,54	29.03.2023 Weniger Ausgaben für Beschallung/Akustik der Sommerszene als geplant.
1/300000-042000	Betriebsausstattung	680,00	37 000,00	0,00	-36 320,00	-36 320,00	29.03.2023 Die Erweiterung der Weihnachtsbeleuchtung wurde nicht umgesetzt.
1/300000-600300	Wärme (Fernwärme)	4 575,00	15 000,00	0,00	-10 425,00	-10 425,00	29.03.2023 Die Jahresendabrechnung 2022 wird im Haushaltsjahr 2023 aufgrund verspäteter Übermittlung verbucht.

HH-Stelle	Bezeichnung	Buchungen	- Voranschlag	- Übertragung	= Abweichung	Betrag	Beschluss und Begründung
<b>429000</b>	<b>Sonstige Einrichtungen und Maßnahmen</b>						
1/429000-757010	Sozial-Card	430,10	30 000,00	0,00	-29 569,90	-29 569,90	29.03.2023 Keine Ansuchen.
<b>469000</b>	<b>Sonst.Massnahmen</b>						
1/469000-757400	Förderung der Tagesmütter, Kinderhort	38 057,50	59 300,00	0,00	-21 242,50	-21 242,50	29.03.2023 NÖ Hortförderung für das 2. Halbjahr wurde erst im Jänner 2023 ausbezahlt, daher auch die Gemeindevorrechnung nur in halber Höhe.
<b>519100</b>	<b>Sonstige Einrichtungen und Maßnahmen – COVID-19</b>						
1/519100-729000	Sonstige Aufwendungen	8 377,39	40 000,00	0,00	-31 622,61	-31 622,61	29.03.2023 Weniger Ausgaben für COVID 19 Testungen.
<b>612000</b>	<b>Gemeindestraßen</b>						
1/612000-611000	Instandhaltung von Straßenbauten	166 262,58	105 000,00	0,00	61 262,58	56 508,98	29.03.2023 Aufgrund mehrere Rohrbrüche mussten größere Straßenflächen saniert werden.
<b>640000</b>	<b>Einrichtung und Maßnahmen der Straßenverkehrsordnung</b>						
1/640000-611000	Instandhaltung von Sonderanlagen (Markierungen)	14 335,26	40 000,00	0,00	-25 664,74	-25 664,74	29.03.2023 Weniger Ausgaben für Bodenmarkierungen benötigt.
1/640000-728520	Geschwindigkeitsmessungen	5 232,00	15 800,00	0,00	-10 568,00	-10 568,00	29.03.2023 Keine Ausgaben für Projekt Radargeräte.
<b>789000</b>	<b>Sonstige Wirtschaftsförderung</b>						
1/789000-042000	Betriebsausstattung	0,00	10 000,00	0,00	-10 000,00	-10 000,00	29.03.2023 Vorhaben 7 ist noch nicht umgesetzt (Verkauf Gemeindeföhhäuser), daher erfolgt die Projektfinanzierung im Jahr 2023.
1/789000-728340	Stadtentwicklung	71,00	25 000,00	0,00	-24 929,00	-24 929,00	29.03.2023 Hier waren die Ausgaben für die Stadtentwicklung Gänserndorf Stadt vorgesehen (Stadtzentrum, etc.). Tatsächlich sind weniger Ausgaben angefallen.
1/789000-776000	Kapitaltransferzahlungen an sonst. Unternehmen (Industrieförderung)	1 000,00	18 000,00	0,00	-17 000,00	-17 000,00	29.03.2023 Keine Förderansuchen.
<b>814000</b>	<b>Straßenreinigung</b>						
1/814000-728000	Entgelte für sonstige Leistungen (Winterdienst, etc.)	37 854,71	70 000,00	0,00	-32 145,29	-32 145,29	29.03.2023 Durch den milden Winter und geringeren Winterdienstausgaben waren hier weniger Ausgaben notwendig.

HH-Stelle	Bezeichnung	Buchungen	- Voranschlag	- Übertragung	= Abweichung	Betrag	Beschluss und Begründung
<b>815000</b>	<b>Park- und Gartenanlagen</b>						
1/815000-720500	Kostenbeiträge (Kostensätze) für Leistungen Wirtschaftshof	223 521,25	167 000,00	0,00	56 521,25	56 521,25	29.03.2023 Die Arbeitsleistung der Wirtschaftshofmitarbeiter wird nach Einsatzgebiet taggenau (je nach Bedarf und Dringlichkeit) erfasst. Dadurch kam es zu Mehr- bzw. Minderleistungen bei den einzelnen Haushaltsstellen und Abweichungen bei der Budgetierung.
<b>816000</b>	<b>Öffentliche Beleuchtung und öffentliche Uhren</b>						
1/816000-600000	Strom	131 357,52	200 000,00	0,00	-68 642,48	-68 642,48	29.03.2023 Die Jahresendabrechnung 2022 wird im Haushaltsjahr 2023 aufgrund verspäteter Übermittlung verbucht.
<b>820000</b>	<b>Wirtschaftshof</b>						
1/820000-346000	Investitionsdarlehen von Kreditinstituten	0,00	54 500,00	0,00	-54 500,00	-54 500,00	29.03.2023 Darlehen erst am Jahresende aufgenommen, dh. auch keine Tilgungen im Jahr 2022
1/820000-617000	Instandhaltung von Fahrzeugen	70 389,93	40 500,00	0,00	29 889,93	29 889,93	29.03.2023 Mehr Reparaturen an Fahrzeugen notwendig bzw. höhere Restwertabschläge bei der Leasingabrechnungen als geplant.
1/820000-728000	Entgelte für sonstige Leistungen	13 421,85	24 000,00	0,00	-10 578,15	-9 745,22	29.03.2023 Es wurden mehr Leistungen in Eigenregie durchgeführt.
<b>820025</b>	<b>Wirtschaftshof Umbau</b>						
5/820025-010000	Gebäude und Bauten	78 516,67	4 000 000,00	0,00	-3 921 483,33	-3 921 483,33	29.03.2023 Projektstart verschoben.
<b>833000</b>	<b>Regionalbad</b>						
1/833000-600000	Strom	48 774,70	85 000,00	0,00	-36 225,30	-36 225,30	29.03.2023 Die Jahresendabrechnung 2022 wird im Haushaltsjahr 2023 aufgrund verspäteter Übermittlung verbucht.
1/833000-600300	Wärme	35 958,30	65 000,00	0,00	-29 041,70	-29 041,70	29.03.2023 Die Jahresendabrechnung 2022 wird im Haushaltsjahr 2023 aufgrund verspäteter Übermittlung verbucht.
<b>833002</b>	<b>Regionalbad - Neubau</b>						
5/833002-010000	Gebäude	37 788,01	60 000,00	0,00	-22 211,99	-22 211,99	29.03.2023 Die Fertigstellungskosten sind geringer als geplant angefallen.
5/833002-042000	Betriebsausstattung	0,00	10 600,00	0,00	-10 600,00	-10 600,00	29.03.2023 Die Anschaffung der Zutrittskontrolle wurde aufgeschoben.



HH-Stelle	Bezeichnung	Buchungen	- Voranschlag	- Übertragung	= Abweichung	Betrag	Beschluss und Begründung
<b>840000</b>	<b>Grundbesitz</b>						
1/840000-710000	Öffentliche Abgaben (Ausgaben), ohne Gebühren gemäß FAG	10 277,71	86 000,00	0,00	-75 722,29	-75 722,29	29.03.2023 Keine Immobilienertragssteuer für den Grundverkauf im Jahr 2022 angefallen.
<b>840012</b>	<b>Grundstücke (An- und Verkauf)</b>						
5/840012-001000	Unbebaute Grundstücke	188 383,94	377 100,00	0,00	-188 716,06	-188 716,06	29.03.2023 Weniger Ausgaben für Grundankauf.
5/840012-729910	Projekt Rückführung (ImmoEst 2022 und sonst.)	0,00	50 000,00	0,00	-50 000,00	-50 000,00	29.03.2023 Keine Immobilienertragssteuer für den Grundverkauf im Jahr 2022 angefallen, dh. auch keine Rückführungen in der laufenden Gebarung.
5/840012-729911	Zuführung Projekt Nr. 25	0,00	230 000,00	0,00	-230 000,00	-230 000,00	29.03.2023 Vorhaben 25 ist noch nicht umgesetzt, daher erfolgt die Projektfinanzierung im Jahr 2023.
<b>842000</b>	<b>Waldbesitz Gemeindewald</b>						
1/842000-720500	Kostenbeiträge (Kostenersätze) für Leistungen Wirtschaftshof	19 313,32	9 100,00	0,00	10 213,32	10 213,32	29.03.2023 Die Arbeitsleistung der Wirtschaftshofmitarbeiter wird nach Einsatzgebiet taggenau (je nach Bedarf und Dringlichkeit) erfasst. Dadurch kam es zu Mehr- bzw. Minderleistungen bei den einzelnen Haushaltsstellen und Abweichungen bei der Budgetierung.
<b>850000</b>	<b>Betriebe der Wasserversorgung</b>						
1/850000-020000	Maschinen und maschinelle Anlagen	0,00	17 000,00	0,00	-17 000,00	-17 000,00	29.03.2023 Der ursprünglich geplante Ersatz für die Unterwasserpumpen wurde nicht erworben.
1/850000-042200	Datenverarbeitungsanlage	4 224,42	17 000,00	-1 000,00	-11 775,58	-11 775,58	29.03.2023 Weniger Ersatzanschaffungen notwendig.
1/850000-070000	Software	1 550,00	12 500,00	0,00	-10 950,00	-4 500,00	29.03.2023 Die geplante Software-Umstellung der Zeiterfassung für die Wirtschaftshof Mitarbeiter wurde nicht durchgeführt.
1/850000-600000	Strom	26 766,99	51 000,00	0,00	-24 233,01	-24 233,01	29.03.2023 Die Jahresabrechnung 2022 wird im Haushaltsjahr 2023 aufgrund verspäteter Übermittlung verbucht.
1/850000-600300	Wärme (Fernwärme)	4 605,00	15 000,00	0,00	-10 395,00	-10 395,00	29.03.2023 Die Jahresabrechnung 2022 wird im Haushaltsjahr 2023 aufgrund verspäteter Übermittlung verbucht.
1/850000-728800	Entgelte für sonstige Leistungen EDV	73 225,32	108 900,00	0,00	-35 674,68	-25 012,89	29.03.2023 Die Arbeiten wurden durch die gemeindeeigene IT-Abteilung durchgeführt

HH-Stelle	Bezeichnung	Buchungen	- Voranschlag	- Übertragung	= Abweichung	Betrag	Beschluss und Begründung
<b>850008</b>	<b>Wasserleitungsbau</b>						
5/850008-004000	Wasser- und Kanalisationsbauten	120 063,71	182 500,00	0,00	-62 436,29	-32 434,59	29.03.2023 Die geplante technische Aufrüstung der Wasser-Aufbereitungsanlage wurde nicht benötigt, da sich die Wasserwerte gebessert haben.
						-30 000,00	29.03.2023 Bauabschnitt noch nicht fertiggestellt.
<b>851000</b>	<b>Betriebe der Abwasserbeseitigung</b>						
1/851000-010000	Gebäude	0,00	12 000,00	0,00	-12 000,00	-12 000,00	29.03.2023 Die Ausgaben für das Carport wurde ins Jahr 2023 verschoben.
1/851000-042000	Betriebsausstattung	32 177,76	47 700,00	0,00	-15 522,24	-15 522,24	29.03.2023 Das Podest beim Klärschlamm-silo wurde aufgrund von Umplanungen günstiger ausgeführt.
1/851000-600000	Strom	77 565,14	140 000,00	0,00	-62 434,86	-62 434,86	29.03.2023 Die Jahresendabrechnung 2022 wird im Haushaltsjahr 2023 aufgrund verspäteter Übermittlung verbucht.
1/851000-612000	Instandhaltung von Wasser- und Kanalisationsanlagen	83 705,20	41 000,00	0,00	42 705,20	42 705,20	29.03.2023 Mehr Rohrbrüche als in den vorangegangenen Jahren.
1/851000-710000	Öffentliche Abgaben (Ausgaben), ohne Gebühren gemäß FAG	35 194,29	22 000,00	0,00	13 194,29	13 194,29	29.03.2023 Die Gebrauchsabgabe für Abwasserleitungen wurde niedriger budgetiert.
<b>852000</b>	<b>Betriebe der Müllbeseitigung</b>						
1/852000-042000	Betriebsausstattung	1 629,17	16 200,00	0,00	-14 570,83	-14 570,83	29.03.2023 Die LED-Wand-Anschaffung wurde nicht umgesetzt.
1/852000-720000	Kostenbeiträge (Kostensätze) für Leistungen	131 644,01	92 000,00	0,00	39 644,01	39 644,01	29.03.2023 Durch Personalumschichtungen in der Verwaltung bzw. Doppelbesetzungen aufgrund bevorstehenden Pensionierungen, kam es zu Abweichungen bei der internen Personalkostenbeiträge.
<b>853000</b>	<b>Errichtung und Verwaltung von Wohn- u. Geschäftsgebäuden</b>						
1/853000-640200	Beratungskosten	6 995,00	17 500,00	0,00	-10 505,00	-10 505,00	29.03.2023 Keine Beratungskosten angefallen.
1/853000-710000	Öffentliche Abgaben, ohne Gebühren gemäß FAG	579,54	87 000,00	0,00	-86 420,46	-86 420,46	29.03.2023 Die Übergabe und Überweisung des Verkaufspreises der Gemeindewohnhäuser erfolgt im Jahr 2023. ImmoEst wird auch im Jahr 2023 verrechnet.
1/853000-711000	Gebühren für die Benützung von Gemeindeeinrichtungen und Anlagen gemäß FAG	10 938,63	31 000,00	0,00	-20 061,37	-20 061,37	29.03.2023 Die geplanten Ausgaben für Wasserbezug auf den Sportplätzen wurden richtigerweise auf HH Stelle 1/815-711 umgebucht. Weniger Wasserbezug.

HH-Stelle	Bezeichnung	Buchungen	- Voranschlag	- Übertragung	= Abweichung	Betrag	Beschluss und Begründung
<b>853007</b>	<b>Gemeindehäuser - Verkauf</b>						
5/853007-729910	Zuführung an Projekt Nr. 1,11,17,25	0,00	1 720 700,00	0,00	-1 720 700,00	-1 720 700,00	29.03.2023 Die Übergabe und Überweisung des Verkaufspreises erfolgt im Jahr 2023.
5/853007-729911	Zuführung operative Gebarung	0,00	324 300,00	0,00	-324 300,00	-324 300,00	29.03.2023 Die Übergabe und Überweisung des Verkaufspreises der Gemeindewohnhäuser erfolgt im Jahr 2023. ImmoEst wird auch im Jahr 2023 verrechnet.
<b>900000</b>	<b>Finanzabteilung u. Finanzverwaltung</b>						
1/900000-729910	Sonstige Aufwendungen (Zuführung Projekte)	208 644,42	8 000,00	0,00	200 644,42	200 644,42	29.03.2023 Die Finanzierung einige Projekte erfolgte durch Zuführung aus dem eigenen Haushalt anstatt einer Darlehensaufnahme.
	<b>Summe Mittelverwendung</b>	<b>2 250 760,73</b>	<b>9 773 200,00</b>	<b>-1 000,00</b>	<b>-7 521 439,27</b>	<b>-7 504 879,20</b>	

Seite	Inhalt
2	Vorbericht
13	Nachweis der liquiden Mittel (Kassenbestand)
15	Ergebnishaushalt Gesamt 1. Ebene (Anlage 1a) - interne Vergütungen enthalten
16	Ergebnishaushalt Gesamt 1. Ebene (Anlage 1a) - bereinigt um interne Vergütungen
17	Ergebnishaushalt Bereichsbudget 1. und 2. Ebene (Anlage 1a)
37	Ergebnishaushalt Gesamt 1. und 2. Ebene (Anlage 1a) - interne Vergütungen enthalten
39	Ergebnishaushalt Gesamt 1. und 2. Ebene (Anlage 1a) - bereinigt um interne Vergütungen
41	Finanzierungshaushalt Gesamt 1. Ebene (Anlage 1b) - interne Vergütungen enthalten
43	Finanzierungshaushalt Gesamt 1. Ebene (Anlage 1b) - bereinigt um interne Vergütungen
45	Finanzierungshaushalt Gesamt 1. und 2. Ebene (Anlage 1b) - interne Vergütungen enthalten
49	Finanzierungshaushalt Gesamt 1. und 2. Ebene (Anlage 1b) - bereinigt um interne Vergütungen
53	Finanzierungshaushalt Bereichsbudget 1. und 2. Ebene (Anlage 1b)
93	Vermögenshaushalt (Anlage 1c)
97	Haushaltspotential
100	Ergebnis- und Finanzierungsrechnung Detailnachweis
245	Nachweis der Investitionstätigkeit
268	Nachweis Kundenforderungen
274	Nachweis Lieferantenverbindlichkeiten
282	Nettovermögensveränderungsrechnung (Anlage 1d)
283	Nachweis über Transferzahlungen (Anlage 6a)
288	Nachweis über Haushaltsrücklagen und Zahlungsmittelreserven (Anlage 6b)
289	Nachweis über Innere Darlehen
290	Einzelnachweis über Finanzschulden und Schuldendienst (Anlage 6c)
302	Nachweis über hausinterne Vergütungen (Anlage 6f)
303	Anlagenspiegel Einzelkonten (Anlage 6g)
383	Anlagenspiegel Einzelkonten Kapitaltransfer (Anlage 6g)
395	Liste der nicht bewerteten Kulturgüter (Anlage 6h)
396	Leasingspiegel (Anlage 6i)
399	Rückstellungsspiegel (Anlage 6q)
400	Haftungsnachweis (Anlage 6r)
402	Einzelnachweis über die nicht voranschlagswirksame Gebarung gemäß § 12 (Anlage 6t)
405	Personaldaten iSd ÖStp (Anlage 4)

---

<b>Seite</b>	<b>Inhalt</b>
407	Nachweis über Personalaufwand VRV2015
409	Nachweis Vermögen mit abgeänderter Nutzungsdauer
410	Querschnitt (Anlage 5b)
413	Erläuterung Abweichung gegenüber Ergebnisvoranschlag
424	Erläuterung Abweichung gegenüber Finanzierungsvoranschlag