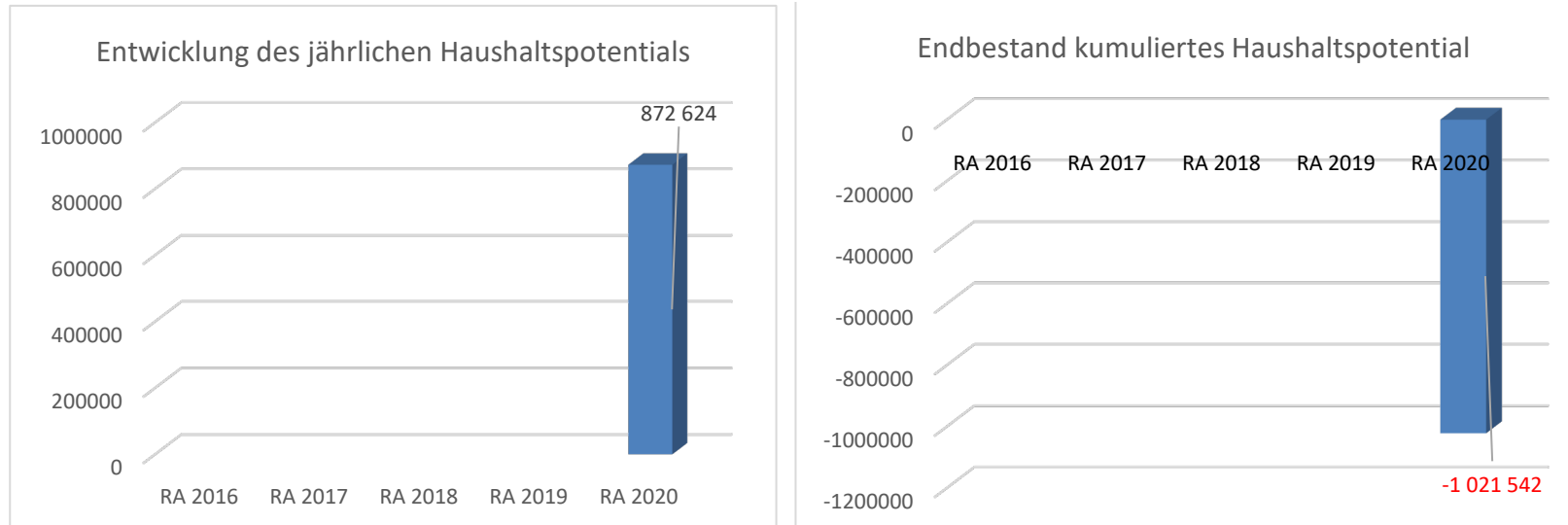




Stadtgemeinde Gänserndorf
Rechnungsabschluss 2020

Vorbericht zum Rechnungsabschluss 2020
gemäß § 3 der NÖ Gemeindehaushaltsverordnung (NÖ GHVO).
Gemäß § 83 der NÖ Gemeindeordnung ist der 31. Dezember 2020
der Stichtag für die Erstellung des Rechnungsabschlusses

Entwicklung des Haushaltspotenzials

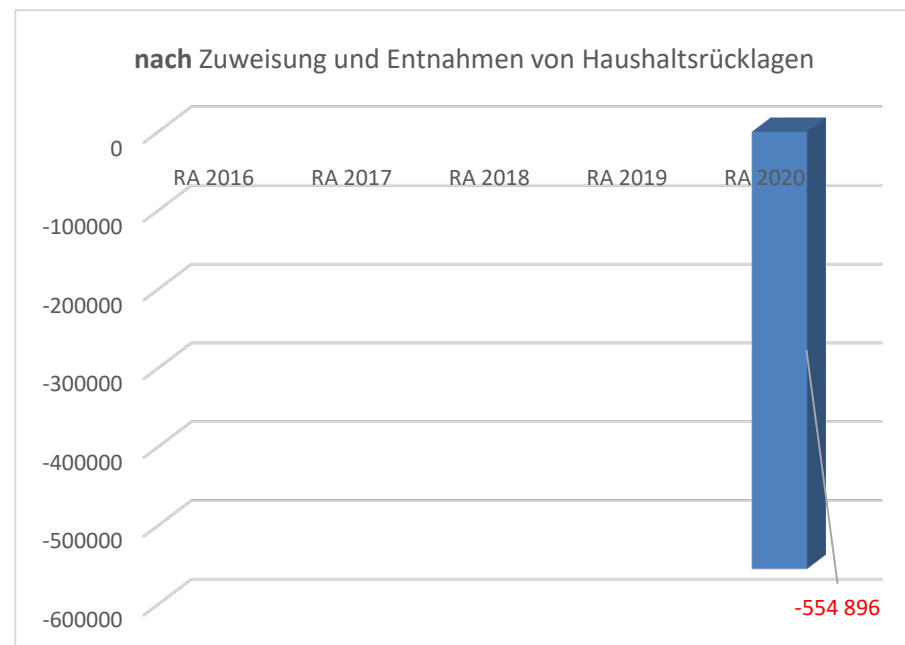
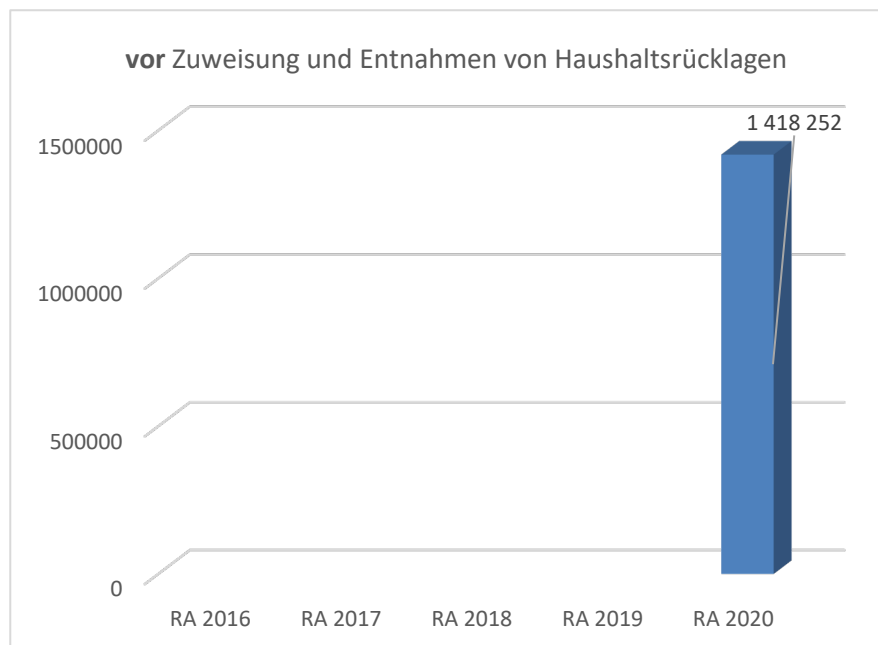


Erläuterung:

Das Haushaltspotential hat seine Grundlage in § 67 Z. 11 der NÖ Gemeindeordnung 1973 (NÖ GO 1973) und ist erstmals im Voranschlag 2020 auszuweisen. Die Angaben zu den Vorjahren entfallen daher.

Haushaltspotential: Differenz der wiederkehrenden Mittelaufbringungen abzüglich der wiederkehrenden Mittelverwendungen unter Berücksichtigung der entsprechenden Forderungen und Verbindlichkeiten. Das kumulierte Haushaltspotential ergibt sich aus der Summe des verfügbaren Haushaltspotential abzüglich der Aufwendungen zur Bildung von Rücklagen zuzüglich der Erträge aus der Auflösung von Rücklagen. Das Haushaltspotenzial ist eine wichtige Kenngröße und gibt die aktuelle Leistungsfähigkeit der Gemeinde wieder. Das schafft Vergleichbarkeit mit der bisherigen Rechtslage, aus der Überschüsse und Abgänge abzuleiten waren und dient der Transparenz.

Entwicklung des Nettoergebnisses



Erläuterung: Beim Nettoergebnis handelt es sich um das Ergebnis des Ergebnisvoranschlages und ist erstmals für das Haushaltsjahr 2020 auszuweisen. Die Angaben zu den Vorjahren entfallen daher.

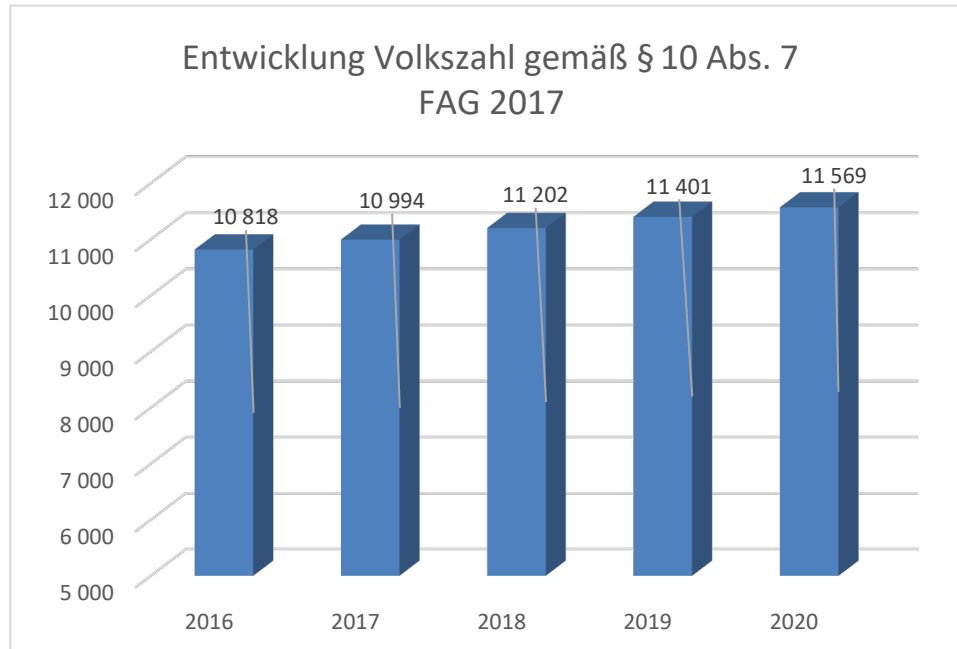
Ein positives Nettoergebnis bedeutet, dass die Erträge ausreichen, die Aufwendungen für die kommunalen Leistungen (inklusive des Werteverzehrs des Anlagevermögens in Form der Abschreibungen) abzudecken.

Ein negatives Nettoergebnis heißt, dass dies nicht zur Gänze (in der Höhe des negativen Wertes) möglich ist.

Ein negatives Nettoergebnis **nach** Zuweisung und Entnahmen von Haushaltsrücklagen entsteht aufgrund der Differenz von höheren Zuweisungen als Entnahmen der Haushaltsrücklagen in diesem Jahr.

Entnahmen von Haushaltsrücklagen –	€ 786.897,91
Zuweisung an Haushaltsrücklagen –	€ 2.760.045,32

Entwicklung der Volkszahl gemäß § 10 Abs. 7 FAG 2017

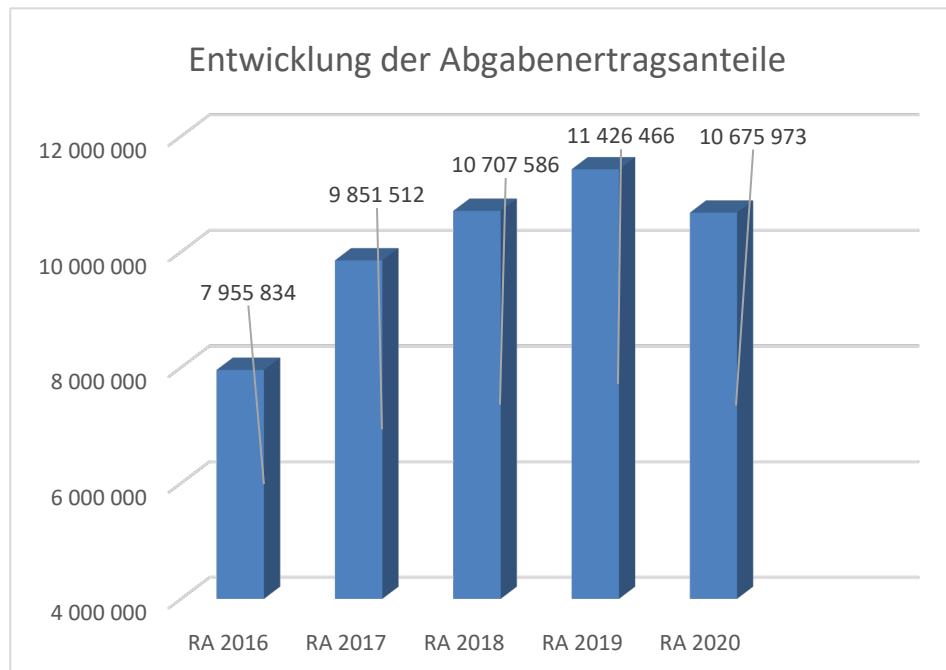


Erläuterung:

Die Volkszahl gemäß § 10 Abs. 7 FAG 2017 wird jährlich von der Bundesanstalt Statistik Austria zum Stichtag 31. Oktober festgestellt und wirkt mit dem Beginn des übernächsten Kalenderjahres. Sie dient für die Berechnung der Abgabenertragsanteile und darf nicht automatisch mit der Volkszahl für die Berechnung der Gemeinderatsmandate verwechselt werden.

Eine Erhöhung bzw. Verminderung der Volkszahl (jährlich) ist ein wesentlicher Indikator für die Berechnung der Abgabenertragsanteile.

Entwicklung der Abgabenertragsanteile

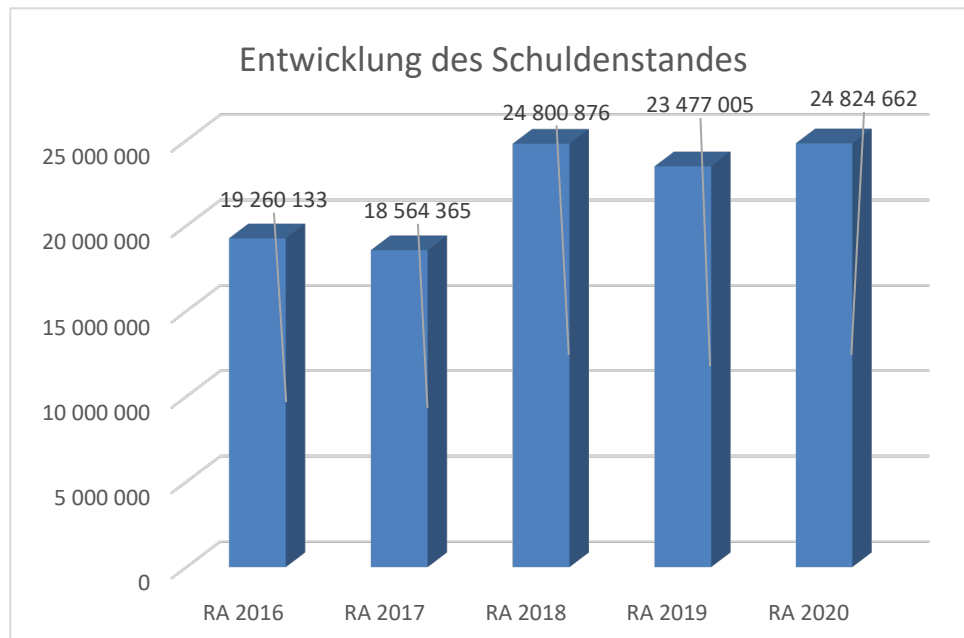


Erläuterung:

Die Gebietskörperschaften (Bund, Länder und Gemeinden) erhalten auf Basis des aktuellen Finanzausgleichs aus den gemeinschaftlichen Bundesabgaben (z.B. Umsatzsteuer, Körperschaftssteuer, Lohnsteuer, Versicherungssteuer, Mineralölsteuer, Normverbrauchsabgabe, Tabaksteuer udgl.) entsprechende Anteile. Im Bereich der Gemeinden spielen dabei die Volkszahl und der abgestufte Bevölkerungsschlüssel eine besondere Rolle. Die sogenannten „Abgabenertragsanteile“ bilden in den meisten Gemeinden die wichtigste Einnahmequelle.

Ein Steigen der Abgabenertragsanteile weist auch auf eine Erhöhung der Volkszahl hin.

Entwicklung des Schuldenstandes

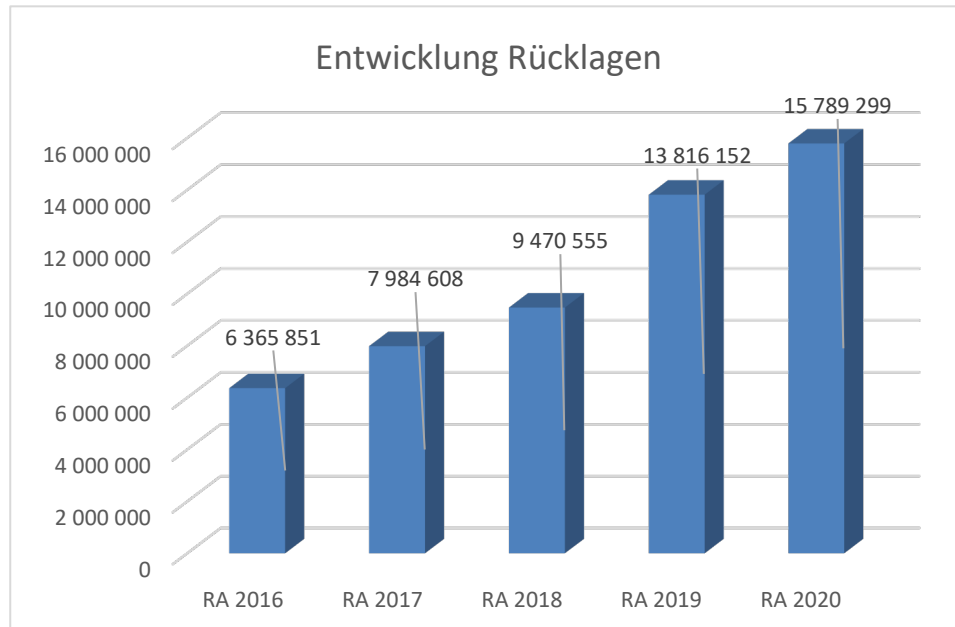


Erläuterung:

Die Entwicklung des Schuldenstandes zeigt auf, inwieweit der Schuldenstand über die Jahre erhöht oder reduziert wird.

Die Erhöhung des Schuldenstandes im Rechnungsabschluss 2020 ist aufgrund von Darlehensaufnahmen für die Errichtung des Regionalbades, der Sanierung der Stadthalle und der Finanzierung des Straßenbaus 2020 zurückzuführen. Im Haushaltsjahr 2020 ist eine außerordentliche Darlehensrückzahlung im Bereich Regionalbad in Höhe von € 420.000 getätigt worden.

Entwicklung der Rücklagen



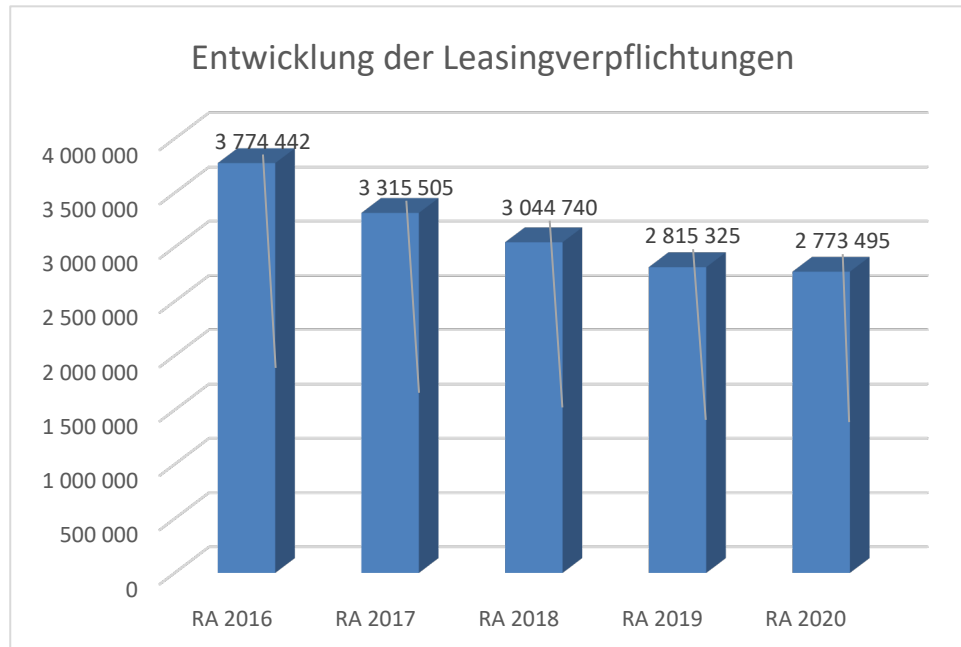
Erläuterung:

Die Entwicklung der Rücklagen zeigt an, inwieweit Rücklagen vorhanden sind und ob Rücklagen aufgebaut bzw. aufgebraucht werden.

Rücklagen mit Zahlungsmittelreserven gem. Anlage 6b) betragen per 31.12.2020 €14.351.516,05. Die Differenz zwischen dem Endstand der Rücklagen laut Tabelle und Rücklagennachweis in Höhe von € 1.437.782,94 (Rücklagensaldo bzw. Ausgleich des Gebührenhaushaltes) kann erst nach dem Rechnungsabschluss tatsächlich überwiesen werden.

Die im Rücklagennachweis angeführte „Rücklage aus 44,72% des Eröffnungsbilanzsaldos (nicht finanzwirksam)“ in Höhe von € 30.000.000 ist nicht finanzwirksam und wird deshalb nicht in dieser Aufstellung berücksichtigt.

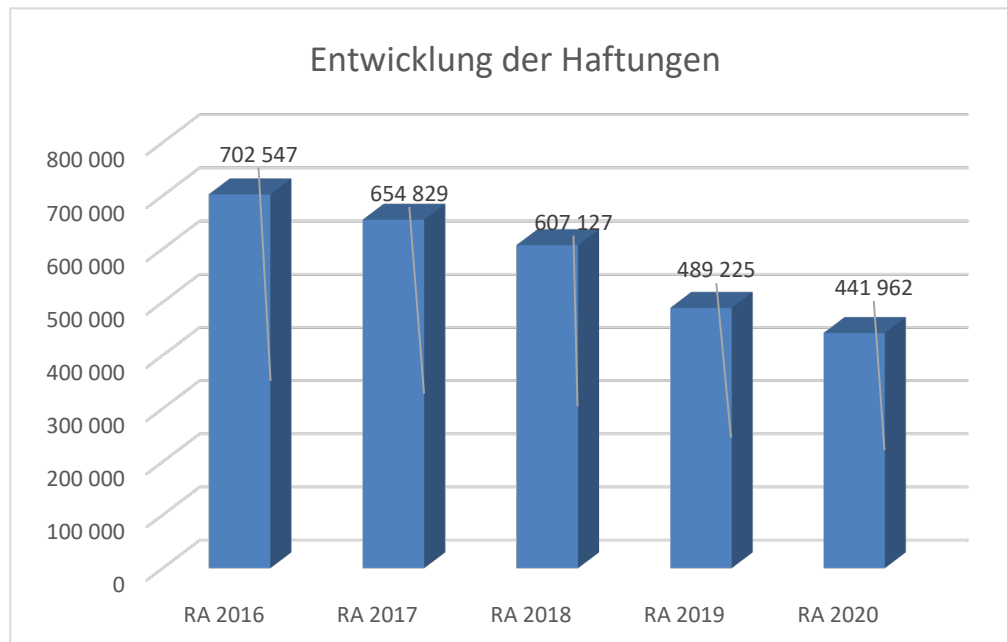
Entwicklung der Leasingverpflichtungen



Erläuterung:

Bei den Leasingverpflichtungen handelt es sich nicht um Finanzschulden (z.B. Darlehen), sondern um Verwaltungsschulden. Unabhängig davon stellen Leasingverbindlichkeiten Leistungsverpflichtungen für die Gemeinden dar und sind daher bei einer allfälligen Finanzlagenberechnung entsprechend zu berücksichtigen. Im Jahr 2020 wurden alle Operating-Leasingverträge (Fuhrpark) im Leasingnachweis aufgenommen.

Entwicklung der Haftungen

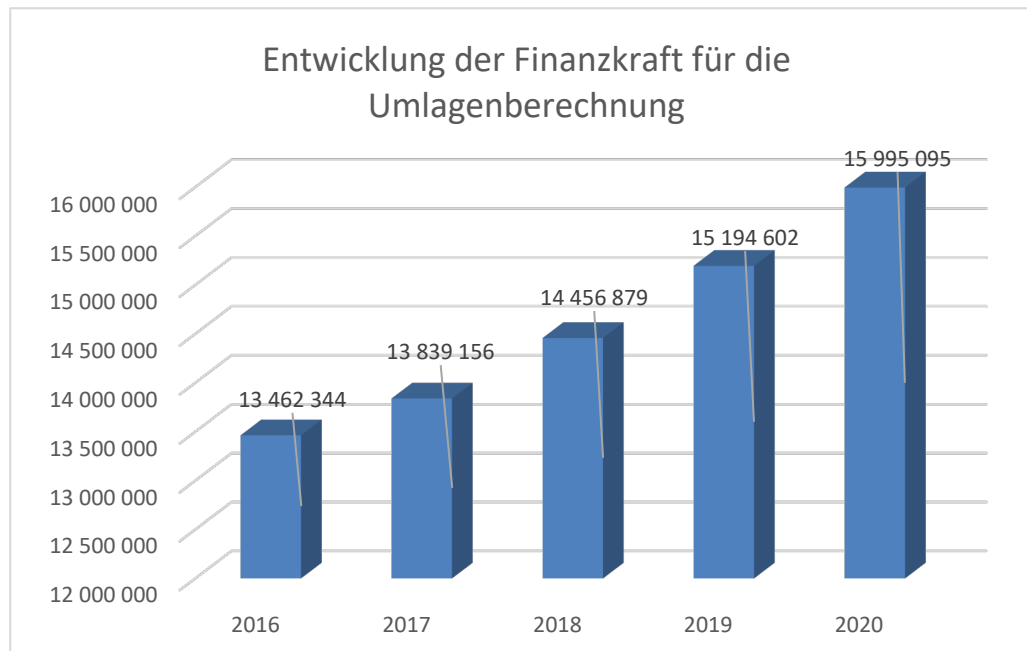


Erläuterung:

Eine Gemeinde darf Bürgschaften und sonstige Haftungen nur übernehmen, wenn hierfür ein besonderes Interesse der Gemeinde gegeben ist, der Schuldner nachweist, dass eine ordnungsgemäße Verzinsung und Tilgung gesichert ist, die Haftungen befristet sind, der Betrag, für den gehaftet wird, ziffernmäßig bestimmt ist und die Gemeinde den daraus folgenden Zahlungsverpflichtungen nachkommen kann (vgl. § 78 Abs. 1 NÖ Gemeindeordnung 1973).

Der Großteil der Haftungen der Stadtgemeinde Gänserndorf ist für den Abwasserverband Marchfeld vorgesehen. Die Haftung läuft im Jahr 2035 aus.

Entwicklung der Finanzkraft für die Umlagenberechnung



Erläuterung:

Die Finanzkraft einer Gemeinde wird aus den

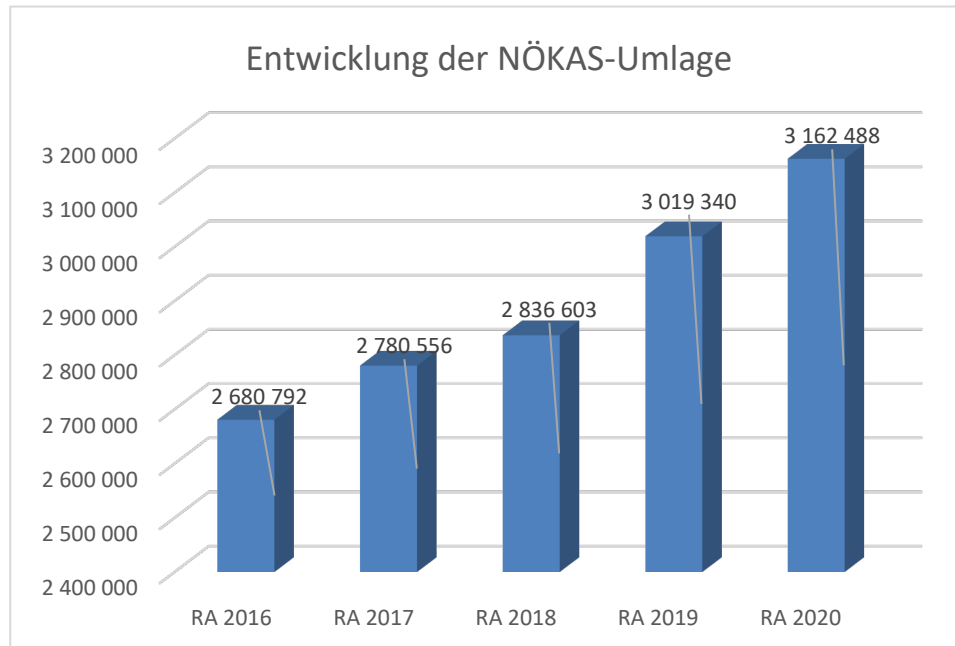
- Erträgen der ausschließlichen Gemeindeabgaben ohne die Gebühren für die Benützung von Gemeindevorrichtungen und -anlagen und ohne die Interessentenbeiträge von Grundstückseigentümern und Anrainern und
- Ertragsanteilen an den gemeinschaftlichen Bundesabgaben ohne Spielbankenabgabe

ermittelt.

Basis für die Ermittlung der Finanzkraft sind die tatsächlichen Beträge aufgrund der Rechnungsabschlüsse.

Die Darstellung der Entwicklung der Finanzkraft für die Umlagenberechnung hat insbesondere auf die Beitragsleistung der Gemeinden zum NÖ Krankenanstaltensprengel (NÖKAS) und zur Sozialumlage Auswirkungen. Eine Erhöhung oder Reduktion/Verminderung der Finanzkraft wirkt sich unmittelbar auf die Beitragsleistung aus.

Entwicklung der NÖKAS-Umlage



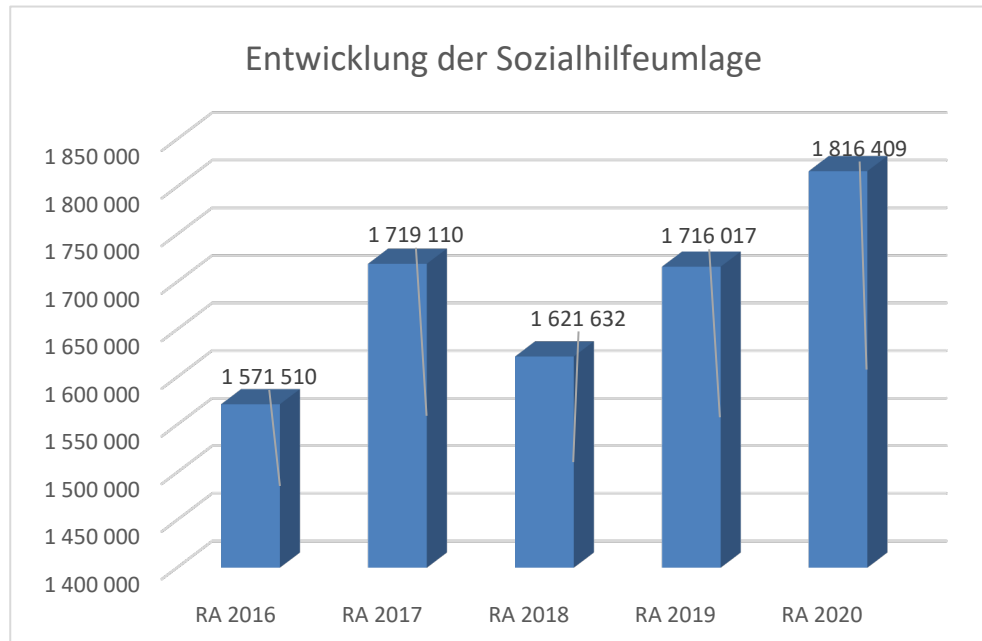
Erläuterung:

Das Landesgebiet ist Beitragsbezirk und Krankenanstaltensprengel für alle öffentlichen Krankenanstalten in Niederösterreich. Beitragsbezirk und Krankenanstaltensprengel sind ein Gemeindeverband. Dem Gemeindeverband gehören alle Gemeinden Niederösterreichs an. Der Gemeindeverband ist juristische Person, er hat seinen Sitz am Sitz der Landesregierung und trägt die Bezeichnung "NÖ Krankenanstaltensprengel" (§ 61 Abs. 1 NÖ Krankenanstaltengesetz - NÖ KAG).

Die Gemeinden haben an den NÖ Krankenanstaltensprengel monatliche Beiträge zu leisten. Berechnungsgrundlage bilden dabei die Volkszahl und die Finanzkraft der Gemeinden. Steigerungen bei der Volkszahl und bei der Finanzkraft führen daher zu höheren Beitragsleistungen bei den Gemeinden.

Diese monatlichen Beiträge werden von den der Gemeinde gebührenden monatlichen Vorschüsse auf die Ertragsanteile an den gemeinschaftlichen Bundesabgaben einbehalten.

Entwicklung der Sozialhilfeumlage



Erläuterung:

Die Gemeinden haben jährlich einen Beitrag zu den vom Land zu tragenden Kosten der Sozialhilfe, die nicht durch Kostenbeitrags- und Ersatzleistungen oder durch sonstige für Zwecke der Sozialhilfe bestimmte Zuschüsse gedeckt sind, in der Höhe von 50 % an das Land zu entrichten (§ 44 NÖ Sozialhilfe-Ausführungsgesetz – NÖ SAG).

Die Leistungen für die Sozialhilfe-Umlage werden von der Landesregierung auf die einzelnen Gemeinden nach ihrer Finanzkraft (Finanzkraft für die Umlagenberechnung) aufgeteilt.

Diese monatlichen Beiträge werden von den der Gemeinde gebührenden monatlichen Vorschüssen auf die Ertragsanteile an den gemeinschaftlichen Bundesabgaben einbehalten.

ZW	MVAG	Konto	Bezeichnung	IBAN	Stand 31.12.2019	Einnahmen 2020	Ausgaben 2020	Stand 31.12.2020	Auszug Nr.	Datum
01	1151	200001	Barkassa Bürgerservice		913,96	76.847,07	72.105,15	5.655,88		
03	1151	200003	Barkassa Finanzabteilung		8.936,24	52.922,56	55.836,53	6.022,27		
			Bar		9.850,20	129.769,63	127.941,68	11.678,15		
02	1151	210002	UniCredit Bank Austria AG	AT38 1200 0004 5250 3907	2.164.045,46	38.507.209,32	38.608.395,75	2.062.859,03	253	31.12.2020
			Bankkonto		2.164.045,46	38.507.209,32	38.608.395,75	2.062.859,03		
07	1151	906007	Verrechnung		0,00	18.901.516,37	18.901.516,37	0,00		
			Verrechnung		0,00	18.901.516,37	18.901.516,37	0,00		
901	1152	295901	Rücklage allg. Haushalt	AT78 2010 0403 3688 6700	1.432.920,22	656,75	338.000,00	1.095.576,97		
902	1152	294902	Rücklage Volksschule	AT78 2010 0403 3688 6700	731.812,49	1.402,64	0,00	733.215,13		
903	1152	294903	Rücklage Jubiläum u. Abfertigung	AT78 2010 0403 3688 6700	426.147,41	571,84	138.555,30	288.163,95		
904	1152	294904	Rücklage Müllbeseitigung	AT78 2010 0403 3688 6700	2.250.452,89	1.434,66	0,00	2.251.887,55		
905	1152	294905	Rücklage Wasserversorgung	AT78 2010 0403 3688 6700	4.168.647,26	2.657,51	0,00	4.171.304,77		
906	1152	294906	Rücklage ABA	AT78 2010 0403 3688 6700	3.125.432,73	1.992,46	0,00	3.127.425,19		
907	1152	294907	Rücklage KIG	AT78 2010 0403 3688 6700	0,00	1.000.000,00	0,00	1.000.000,00		
908	1152	294908	Rücklage soziale Zwecke	AT78 2010 0403 3688 6700	1.680.738,58	3.203,91	0,00	1.683.942,49		
			Zahlungsmittelreserve		13.816.151,58	1.011.919,77	476.555,30	14.351.516,05		
			Gesamtsumme		15.990.047,24	58.550.415,09	58.114.409,10	16.426.053,23		
	1151	Kassa, Bankguthaben, Schecks			2.173.895,66	57.538.495,32	57.637.853,80	2.074.537,18		
	1152	Zahlungsmittelreserven			13.816.151,58	1.011.919,77	476.555,30	14.351.516,05		
		Zahlungsmittelreserven für zweckgebundene Haushaltsrücklagen			1.680.738,58	3.203,91	0,00	1.683.942,49		
		Zahlungsmittelreserven für allgemeine Haushaltsrücklagen			1.432.920,22	656,75	338.000,00	1.095.576,97		
		Zahlungsmittelreserven für zweckgebundene Haushaltsrücklagen			731.812,49	1.402,64	0,00	733.215,13		
		Zahlungsmittelreserven für zweckgebundene Haushaltsrücklagen			426.147,41	571,84	138.555,30	288.163,95		
		Zahlungsmittelreserven für zweckgebundene Haushaltsrücklagen			2.250.452,89	1.434,66	0,00	2.251.887,55		
		Zahlungsmittelreserven für zweckgebundene Haushaltsrücklagen			4.168.647,26	2.657,51	0,00	4.171.304,77		
		Zahlungsmittelreserven für zweckgebundene Haushaltsrücklagen			3.125.432,73	1.992,46	0,00	3.127.425,19		
		Zahlungsmittelreserven für zweckgebundene Haushaltsrücklagen			0,00	1.000.000,00	0,00	1.000.000,00		
	B.III	Gesamtsumme liquide Mittel			15.990.047,24	58.550.415,09	58.114.409,10	16.426.053,23		

ZW	MVAG	Konto	Bezeichnung	IBAN	Stand 31.12.2019	Einnahmen 2020	Ausgaben 2020	Stand 31.12.2020	Auszug Nr.	Datum
----	------	-------	-------------	------	---------------------	-------------------	------------------	---------------------	------------	-------

Der vorliegende Rechnungsabschluss enthält alle im Rechnungszeitraum erfolgten Gebarungen. Er stimmt mit den Belegen und Aufzeichnungen in den Rechnungsbüchern überein. Die ausgewiesenen buchmäßigen Bestände stimmen mit den tatsächlich vorhandenen Bargeldbeständen und Bankbeständen überein.

Der Bürgermeister

Der Stadtamtsdirektor

René Lobner

Anton Wildmann

Der vorliegende Rechnungsabschluss wurde vom Prüfungsausschuss überprüft. Er ist sachlich und rechnerisch richtig.

Die Prüfungsausschuss-Obfrau

GR. Ingrid Öhler

MVAG	Mittelverwendungs- und aufbringungsgruppen (1. Ebene)	RA 2020	VA 2020	RA - VA
211	Erträge aus der operativen Verwaltungstätigkeit	26.744.475,35	26.432.900,00	311.575,35
212	Erträge aus Transfers	3.370.996,60	3.253.600,00	117.396,60
213	Finanzerträge	16.027,44	23.300,00	-7.272,56
21	Summe Erträge	30.131.499,39	29.709.800,00	421.699,39
221	Personalaufwand	6.823.072,35	7.111.400,00	-288.327,65
222	Sachaufwand (ohne Transferaufwand)	14.050.006,80	14.423.700,00	-373.693,20
223	Transferaufwand (laufende Transfers und Kapitaltransfers)	7.525.221,07	7.573.500,00	-48.278,93
224	Finanzaufwand	314.947,44	321.400,00	-6.452,56
22	Summe Aufwendungen	28.713.247,66	29.430.000,00	-716.752,34
SA0	Saldo (0) Nettoergebnis (21 - 22)	1.418.251,73	279.800,00	1.138.451,73
		0,00	0,00	0,00
230	Entnahmen von Haushaltsrücklagen	786.897,91	828.300,00	-41.402,09
240	Zuweisung an Haushaltsrücklagen	2.760.045,32	1.025.100,00	1.734.945,32
23	Summe Haushaltsrücklagen	-1.973.147,41	-196.800,00	-1.776.347,41
SA00	Nettoergebnis nach Zuweisung und Entnahmen von Haushaltsrücklagen (Saldo 0 +/- SU23)	-554.895,68	83.000,00	-637.895,68

MVAG	Mittelverwendungs- und aufbringungsgruppen (1. und 2. Ebene)	RA 2020	VA 2020	RA - VA
211	Erträge aus der operativen Verwaltungstätigkeit	26.744.475,35	26.432.900,00	311.575,35
2111	Erträge aus eigenen Abgaben	4.931.578,78	4.816.100,00	115.478,78
2112	Erträge aus Ertragsanteilen	10.675.973,29	10.649.000,00	26.973,29
2113	Erträge aus Gebühren	5.667.882,17	5.566.200,00	101.682,17
2114	Erträge aus Leistungen	2.258.553,43	2.345.300,00	-86.746,57
2115	Erträge aus Besitz und wirtschaftlicher Tätigkeit	306.332,71	297.200,00	9.132,71
2116	Erträge aus Veräußerung und sonstige Erträge	2.809.624,18	2.745.500,00	64.124,18
2117	Nicht finanzierungswirksame operative Erträge	94.530,79	13.600,00	80.930,79
212	Erträge aus Transfers	3.370.996,60	3.253.600,00	117.396,60
2121	Transferertrag von Trägern des öffentlichen Rechts	2.329.439,75	2.298.300,00	31.139,75
2122	Transferertrag von Beteiligungen	0,00	0,00	0,00
2123	Transferertrag von Unternehmen (mit Finanzunternehmen)	70.033,07	53.300,00	16.733,07
2124	Transferertrag von Haushalten und Organisationen ohne Erwerbscharakter	223.586,66	224.200,00	-613,34
2125	Transferertrag vom Ausland	0,00	0,00	0,00
2126	Investitions- und Tilgungszuschüsse zwischen Unternehmungen und Betrieben der Gebietskörperschaft und der Gebietskörperschaft	0,00	0,00	0,00
2127	Nicht finanzierungswirksamer Transferertrag	747.937,12	677.800,00	70.137,12
213	Finanzerträge	16.027,44	23.300,00	-7.272,56
2131	Erträge aus Zinsen	16.027,44	23.300,00	-7.272,56
2132	Erträge aus Zinsen aus derivativen Finanzinstrumenten ohne Grundgeschäft	0,00	0,00	0,00
2133	Erträge aus Gewinnentnahmen von marktbestimmten Betrieben	0,00	0,00	0,00
2134	Sonstige Finanzerträge	0,00	0,00	0,00
2135	Erträge aus Dividenden/Gewinnausschüttungen	0,00	0,00	0,00
2136	Sonstige nicht finanzierungswirksame Finanzerträge	0,00	0,00	0,00
21	Summe Erträge	30.131.499,39	29.709.800,00	421.699,39
221	Personalaufwand	6.823.072,35	7.111.400,00	-288.327,65
2211	Personalaufwand (Bezüge, Nebengeb., Mehrleistungen)	5.407.441,99	5.630.700,00	-223.258,01
2212	Gesetzlicher und freiwilliger Sozialaufwand	1.415.630,36	1.480.700,00	-65.069,64
2213	Sonstiger Personalaufwand	0,00	0,00	0,00
2214	Nicht finanzierungswirksamer Personalaufwand	0,00	0,00	0,00
222	Sachaufwand (ohne Transferaufwand)	14.050.006,80	14.423.700,00	-373.693,20
2221	Gebrauchs- und Verbrauchsgüter, Handelswaren	1.432.949,91	1.687.600,00	-254.650,09
2222	Verwaltungs- und Betriebsaufwand	1.014.709,19	1.102.100,00	-87.390,81
2223	Leasing- und Mietaufwand	215.747,40	266.100,00	-50.352,60
2224	Instandhaltung	655.922,07	827.000,00	-171.077,93
2225	Sonstiger Sachaufwand	6.556.707,36	6.714.000,00	-157.292,64

MVAG	Mittelverwendungs- und aufbringungsgruppen (1. und 2. Ebene)	RA 2020	VA 2020	RA - VA
2226	Nicht finanzierungswirksamer Sachaufwand	4.173.970,87	3.826.900,00	347.070,87
223	Transferaufwand (laufende Transfers und Kapitaltransfers)	7.525.221,07	7.573.500,00	-48.278,93
2231	Transferaufwand an Träger des öffentlichen Rechts	7.105.701,90	7.110.000,00	-4.298,10
2232	Transferaufwand an Beteiligungen	0,00	0,00	0,00
2233	Transferaufwand an Unternehmen (mit Finanzunternehmen)	45.718,43	52.700,00	-6.981,57
2234	Transferaufwand an Haushalte und Organisationen ohne Erwerbscharakter	373.800,74	410.800,00	-36.999,26
2235	Transferaufwand an das Ausland	0,00	0,00	0,00
2236	Investitions- und Tilgungszuschüsse zwischen Unternehmungen und Betrieben der Gebietskörperschaft und der Gebietskörperschaft	0,00	0,00	0,00
2237	Nicht finanzierungswirksamer Transferaufwand	0,00	0,00	0,00
224	Finanzaufwand	314.947,44	321.400,00	-6.452,56
2241	Zinsen aus Finanzschulden, Finanzierungsleasing, Forderungskauf und derivativen Finanzinstrumenten mit Grundgeschäft	306.950,22	310.100,00	-3.149,78
2242	Zinsen und sonstige Aufwendungen aus derivativen Finanzinstrumenten ohne Grundgeschäft	0,00	0,00	0,00
2243	Gewinnentnahmen von Unternehmungen und marktbestimmten Betrieben der Gebietskörperschaft (innerhalb der Gebietskörperschaft)	0,00	0,00	0,00
2244	Sonstiger Finanzaufwand	7.997,22	11.300,00	-3.302,78
2245	Nicht finanzierungswirksamer Finanzaufwand	0,00	0,00	0,00
22	Summe Aufwendungen	28.713.247,66	29.430.000,00	-716.752,34
SA0	Saldo (0) Nettoergebnis (21 - 22)	1.418.251,73	279.800,00	1.138.451,73
230	Entnahmen von Haushaltsrücklagen	786.897,91	828.300,00	-41.402,09
2301	Entnahmen von Haushaltsrücklagen	786.897,91	828.300,00	-41.402,09
240	Zuweisung an Haushaltsrücklagen	2.760.045,32	1.025.100,00	1.734.945,32
2401	Zuweisung an Haushaltsrücklagen	2.760.045,32	1.025.100,00	1.734.945,32
23	Summe Haushaltsrücklagen	-1.973.147,41	-196.800,00	-1.776.347,41
SA00	Nettoergebnis nach Zuweisung und Entnahmen von Haushaltsrücklagen (Saldo 0 +/- SU23)	-554.895,68	83.000,00	-637.895,68

Vertretungskörper und allgemeine Verwaltung (Gruppe 0)

MVAG	Mittelverwendungs- und aufbringungsgruppen (1. und 2. Ebene)	RA 2020	VA 2020	RA - VA
211	Erträge aus der operativen Verwaltungstätigkeit	336.384,14	343.200,00	-6.815,86
2111	Erträge aus eigenen Abgaben	0,00	0,00	0,00
2112	Erträge aus Ertragsanteilen	0,00	0,00	0,00
2113	Erträge aus Gebühren	0,00	0,00	0,00
2114	Erträge aus Leistungen	254.729,58	253.100,00	1.629,58
2115	Erträge aus Besitz und wirtschaftlicher Tätigkeit	14.273,13	15.000,00	-726,87
2116	Erträge aus Veräußerung und sonstige Erträge	67.381,43	75.100,00	-7.718,57
2117	Nicht finanzierungswirksame operative Erträge	0,00	0,00	0,00
212	Erträge aus Transfers	59.095,79	51.400,00	7.695,79
2121	Transferertrag von Trägern des öffentlichen Rechts	24.566,87	15.700,00	8.866,87
2122	Transferertrag von Beteiligungen	0,00	0,00	0,00
2123	Transferertrag von Unternehmen (mit Finanzunternehmen)	0,00	200,00	-200,00
2124	Transferertrag von Haushalten und Organisationen ohne Erwerbscharakter	26.062,73	26.900,00	-837,27
2125	Transferertrag vom Ausland	0,00	0,00	0,00
2126	Investitions- und Tilgungszuschüsse zwischen Unternehmungen und Betrieben der Gebietskörperschaft und der Gebietskörperschaft	0,00	0,00	0,00
2127	Nicht finanzierungswirksamer Transferertrag	8.466,19	8.600,00	-133,81
213	Finanzerträge	0,00	0,00	0,00
2131	Erträge aus Zinsen	0,00	0,00	0,00
2132	Erträge aus Zinsen aus derivativen Finanzinstrumenten ohne Grundgeschäft	0,00	0,00	0,00
2133	Erträge aus Gewinnentnahmen von marktbestimmten Betrieben	0,00	0,00	0,00
2134	Sonstige Finanzerträge	0,00	0,00	0,00
2135	Erträge aus Dividenden/Gewinnausschüttungen	0,00	0,00	0,00
2136	Sonstige nicht finanzierungswirksame Finanzerträge	0,00	0,00	0,00
21	Summe Erträge	395.479,93	394.600,00	879,93
221	Personalaufwand	1.480.252,16	1.499.400,00	-19.147,84
2211	Personalaufwand (Bezüge, Nebengeb., Mehrleistungen)	1.197.626,97	1.212.000,00	-14.373,03
2212	Gesetzlicher und freiwilliger Sozialaufwand	282.625,19	287.400,00	-4.774,81
2213	Sonstiger Personalaufwand	0,00	0,00	0,00
2214	Nicht finanzierungswirksamer Personalaufwand	0,00	0,00	0,00
222	Sachaufwand (ohne Transferaufwand)	845.577,77	935.500,00	-89.922,23
2221	Gebrauchs- und Verbrauchsgüter, Handelswaren	66.806,98	89.100,00	-22.293,02
2222	Verwaltungs- und Betriebsaufwand	149.975,32	165.400,00	-15.424,68
2223	Leasing- und Mietaufwand	14.846,66	16.800,00	-1.953,34
2224	Instandhaltung	27.333,85	29.300,00	-1.966,15
2225	Sonstiger Sachaufwand	493.909,69	540.300,00	-46.390,31

Vertretungskörper und allgemeine Verwaltung (Gruppe 0)

MVAG	Mittelverwendungs- und aufbringungsgruppen (1. und 2. Ebene)	RA 2020	VA 2020	RA - VA
2226	Nicht finanzierungswirksamer Sachaufwand	92.705,27	94.600,00	-1.894,73
223	Transferaufwand (laufende Transfers und Kapitaltransfers)	418.397,92	429.800,00	-11.402,08
2231	Transferaufwand an Träger des öffentlichen Rechts	356.949,46	355.900,00	1.049,46
2232	Transferaufwand an Beteiligungen	0,00	0,00	0,00
2233	Transferaufwand an Unternehmen (mit Finanzunternehmen)	7.709,28	7.200,00	509,28
2234	Transferaufwand an Haushalte und Organisationen ohne Erwerbscharakter	53.739,18	66.700,00	-12.960,82
2235	Transferaufwand an das Ausland	0,00	0,00	0,00
2236	Investitions- und Tilgungszuschüsse zwischen Unternehmungen und Betrieben der Gebietskörperschaft und der Gebietskörperschaft	0,00	0,00	0,00
2237	Nicht finanzierungswirksamer Transferaufwand	0,00	0,00	0,00
224	Finanzaufwand	0,00	0,00	0,00
2241	Zinsen aus Finanzschulden, Finanzierungsleasing, Forderungs Kauf und derivativen Finanzinstrumenten mit Grundgeschäft	0,00	0,00	0,00
2242	Zinsen und sonstige Aufwendungen aus derivativen Finanzinstrumenten ohne Grundgeschäft	0,00	0,00	0,00
2243	Gewinnentnahmen von Unternehmungen und marktbestimmten Betrieben der Gebietskörperschaft (innerhalb der Gebietskörperschaft)	0,00	0,00	0,00
2244	Sonstiger Finanzaufwand	0,00	0,00	0,00
2245	Nicht finanzierungswirksamer Finanzaufwand	0,00	0,00	0,00
22	Summe Aufwendungen	2.744.227,85	2.864.700,00	-120.472,15
SA0	Saldo (0) Nettoergebnis (21 - 22)	-2.348.747,92	-2.470.100,00	121.352,08
230	Entnahmen von Haushaltsrücklagen	138.555,30	140.300,00	-1.744,70
2301	Entnahmen von Haushaltsrücklagen	138.555,30	140.300,00	-1.744,70
240	Zuweisung an Haushaltsrücklagen	571,84	900,00	-328,16
2401	Zuweisung an Haushaltsrücklagen	571,84	900,00	-328,16
23	Summe Haushaltsrücklagen	137.983,46	139.400,00	-1.416,54
SA00	Nettoergebnis nach Zuweisung und Entnahmen von Haushaltsrücklagen (Saldo 0 +/- SU23)	-2.210.764,46	-2.330.700,00	119.935,54

Öffentliche Ordnung und Sicherheit (Gruppe 1)

MVAG	Mittelverwendungs- und aufbringungsgruppen (1. und 2. Ebene)	RA 2020	VA 2020	RA - VA
211	Erträge aus der operativen Verwaltungstätigkeit	1.385,70	1.200,00	185,70
2111	Erträge aus eigenen Abgaben	0,00	0,00	0,00
2112	Erträge aus Ertragsanteilen	0,00	0,00	0,00
2113	Erträge aus Gebühren	0,00	0,00	0,00
2114	Erträge aus Leistungen	1.309,50	1.000,00	309,50
2115	Erträge aus Besitz und wirtschaftlicher Tätigkeit	0,00	0,00	0,00
2116	Erträge aus Veräußerung und sonstige Erträge	76,20	200,00	-123,80
2117	Nicht finanzierungswirksame operative Erträge	0,00	0,00	0,00
212	Erträge aus Transfers	74.490,19	67.300,00	7.190,19
2121	Transferertrag von Trägern des öffentlichen Rechts	61.990,24	62.000,00	-9,76
2122	Transferertrag von Beteiligungen	0,00	0,00	0,00
2123	Transferertrag von Unternehmen (mit Finanzunternehmen)	0,00	0,00	0,00
2124	Transferertrag von Haushalten und Organisationen ohne Erwerbscharakter	65,74	500,00	-434,26
2125	Transferertrag vom Ausland	0,00	0,00	0,00
2126	Investitions- und Tilgungszuschüsse zwischen Unternehmungen und Betrieben der Gebietskörperschaft und der Gebietskörperschaft	0,00	0,00	0,00
2127	Nicht finanzierungswirksamer Transferertrag	12.434,21	4.800,00	7.634,21
213	Finanzerträge	0,00	0,00	0,00
2131	Erträge aus Zinsen	0,00	0,00	0,00
2132	Erträge aus Zinsen aus derivativen Finanzinstrumenten ohne Grundgeschäft	0,00	0,00	0,00
2133	Erträge aus Gewinnentnahmen von marktbestimmten Betrieben	0,00	0,00	0,00
2134	Sonstige Finanzerträge	0,00	0,00	0,00
2135	Erträge aus Dividenden/Gewinnausschüttungen	0,00	0,00	0,00
2136	Sonstige nicht finanzierungswirksame Finanzerträge	0,00	0,00	0,00
21	Summe Erträge	75.875,89	68.500,00	7.375,89
221	Personalaufwand	0,00	0,00	0,00
2211	Personalaufwand (Bezüge, Nebengeb., Mehrleistungen)	0,00	0,00	0,00
2212	Gesetzlicher und freiwilliger Sozialaufwand	0,00	0,00	0,00
2213	Sonstiger Personalaufwand	0,00	0,00	0,00
2214	Nicht finanzierungswirksamer Personalaufwand	0,00	0,00	0,00
222	Sachaufwand (ohne Transferaufwand)	332.932,61	301.400,00	31.532,61
2221	Gebrauchs- und Verbrauchsgüter, Handelswaren	37.435,84	43.600,00	-6.164,16
2222	Verwaltungs- und Betriebsaufwand	48.912,02	50.100,00	-1.187,98
2223	Leasing- und Mietaufwand	892,97	1.000,00	-107,03
2224	Instandhaltung	32.146,44	27.000,00	5.146,44
2225	Sonstiger Sachaufwand	87.920,35	97.400,00	-9.479,65

Öffentliche Ordnung und Sicherheit (Gruppe 1)

MVAG	Mittelverwendungs- und aufbringungsgruppen (1. und 2. Ebene)	RA 2020	VA 2020	RA - VA
2226	Nicht finanzierungswirksamer Sachaufwand	125.624,99	82.300,00	43.324,99
223	Transferaufwand (laufende Transfers und Kapitaltransfers)	16.249,20	16.900,00	-650,80
2231	Transferaufwand an Träger des öffentlichen Rechts	13.849,20	14.400,00	-550,80
2232	Transferaufwand an Beteiligungen	0,00	0,00	0,00
2233	Transferaufwand an Unternehmen (mit Finanzunternehmen)	0,00	0,00	0,00
2234	Transferaufwand an Haushalte und Organisationen ohne Erwerbscharakter	2.400,00	2.500,00	-100,00
2235	Transferaufwand an das Ausland	0,00	0,00	0,00
2236	Investitions- und Tilgungszuschüsse zwischen Unternehmungen und Betrieben der Gebietskörperschaft und der Gebietskörperschaft	0,00	0,00	0,00
2237	Nicht finanzierungswirksamer Transferaufwand	0,00	0,00	0,00
224	Finanzaufwand	1.925,33	1.700,00	225,33
2241	Zinsen aus Finanzschulden, Finanzierungsleasing, Forderungs Kauf und derivativen Finanzinstrumenten mit Grundgeschäft	1.925,33	1.700,00	225,33
2242	Zinsen und sonstige Aufwendungen aus derivativen Finanzinstrumenten ohne Grundgeschäft	0,00	0,00	0,00
2243	Gewinnentnahmen von Unternehmungen und marktbestimmten Betrieben der Gebietskörperschaft (innerhalb der Gebietskörperschaft)	0,00	0,00	0,00
2244	Sonstiger Finanzaufwand	0,00	0,00	0,00
2245	Nicht finanzierungswirksamer Finanzaufwand	0,00	0,00	0,00
22	Summe Aufwendungen	351.107,14	320.000,00	31.107,14
SA0	Saldo (0) Nettoergebnis (21 - 22)	-275.231,25	-251.500,00	-23.731,25
230	Entnahmen von Haushaltsrücklagen	0,00	0,00	0,00
2301	Entnahmen von Haushaltsrücklagen	0,00	0,00	0,00
240	Zuweisung an Haushaltsrücklagen	0,00	0,00	0,00
2401	Zuweisung an Haushaltsrücklagen	0,00	0,00	0,00
23	Summe Haushaltsrücklagen	0,00	0,00	0,00
SA00	Nettoergebnis nach Zuweisung und Entnahmen von Haushaltsrücklagen (Saldo 0 +/- SU23)	-275.231,25	-251.500,00	-23.731,25

Unterricht, Erziehung, Sport und Wissenschaft (Gruppe 2)

MVAG	Mittelverwendungs- und aufbringungsgruppen (1. und 2. Ebene)	RA 2020	VA 2020	RA - VA
211	Erträge aus der operativen Verwaltungstätigkeit	1.251.612,93	1.345.900,00	-94.287,07
2111	Erträge aus eigenen Abgaben	0,00	0,00	0,00
2112	Erträge aus Ertragsanteilen	0,00	0,00	0,00
2113	Erträge aus Gebühren	0,00	0,00	0,00
2114	Erträge aus Leistungen	773.777,48	845.900,00	-72.122,52
2115	Erträge aus Besitz und wirtschaftlicher Tätigkeit	158.044,42	148.800,00	9.244,42
2116	Erträge aus Veräußerung und sonstige Erträge	319.791,03	351.200,00	-31.408,97
2117	Nicht finanzierungswirksame operative Erträge	0,00	0,00	0,00
212	Erträge aus Transfers	844.113,46	827.500,00	16.613,46
2121	Transferertrag von Trägern des öffentlichen Rechts	573.428,89	571.500,00	1.928,89
2122	Transferertrag von Beteiligungen	0,00	0,00	0,00
2123	Transferertrag von Unternehmen (mit Finanzunternehmen)	1.194,80	2.000,00	-805,20
2124	Transferertrag von Haushalten und Organisationen ohne Erwerbscharakter	56.919,58	56.600,00	319,58
2125	Transferertrag vom Ausland	0,00	0,00	0,00
2126	Investitions- und Tilgungszuschüsse zwischen Unternehmungen und Betrieben der Gebietskörperschaft und der Gebietskörperschaft	0,00	0,00	0,00
2127	Nicht finanzierungswirksamer Transferertrag	212.570,19	197.400,00	15.170,19
213	Finanzerträge	1.870,19	3.000,00	-1.129,81
2131	Erträge aus Zinsen	1.870,19	3.000,00	-1.129,81
2132	Erträge aus Zinsen aus derivativen Finanzinstrumenten ohne Grundgeschäft	0,00	0,00	0,00
2133	Erträge aus Gewinnentnahmen von marktbestimmten Betrieben	0,00	0,00	0,00
2134	Sonstige Finanzerträge	0,00	0,00	0,00
2135	Erträge aus Dividenden/Gewinnausschüttungen	0,00	0,00	0,00
2136	Sonstige nicht finanzierungswirksame Finanzerträge	0,00	0,00	0,00
21	Summe Erträge	2.097.596,58	2.176.400,00	-78.803,42
221	Personalaufwand	2.605.934,67	2.684.700,00	-78.765,33
2211	Personalaufwand (Bezüge, Nebengeb., Mehrleistungen)	2.040.572,64	2.098.200,00	-57.627,36
2212	Gesetzlicher und freiwilliger Sozialaufwand	565.362,03	586.500,00	-21.137,97
2213	Sonstiger Personalaufwand	0,00	0,00	0,00
2214	Nicht finanzierungswirksamer Personalaufwand	0,00	0,00	0,00
222	Sachaufwand (ohne Transferaufwand)	2.693.245,94	2.896.900,00	-203.654,06
2221	Gebrauchs- und Verbrauchsgüter, Handelswaren	438.136,47	521.700,00	-83.563,53
2222	Verwaltungs- und Betriebsaufwand	280.917,35	295.800,00	-14.882,65
2223	Leasing- und Mietaufwand	39.641,28	62.900,00	-23.258,72
2224	Instandhaltung	147.549,81	212.500,00	-64.950,19
2225	Sonstiger Sachaufwand	790.789,20	837.100,00	-46.310,80

Unterricht, Erziehung, Sport und Wissenschaft (Gruppe 2)

MVAG	Mittelverwendungs- und aufbringungsgruppen (1. und 2. Ebene)	RA 2020	VA 2020	RA - VA
2226	Nicht finanzierungswirksamer Sachaufwand	996.211,83	966.900,00	29.311,83
223	Transferaufwand (laufende Transfers und Kapitaltransfers)	751.996,62	755.000,00	-3.003,38
2231	Transferaufwand an Träger des öffentlichen Rechts	691.955,46	692.100,00	-144,54
2232	Transferaufwand an Beteiligungen	0,00	0,00	0,00
2233	Transferaufwand an Unternehmen (mit Finanzunternehmen)	0,00	0,00	0,00
2234	Transferaufwand an Haushalte und Organisationen ohne Erwerbscharakter	60.041,16	62.900,00	-2.858,84
2235	Transferaufwand an das Ausland	0,00	0,00	0,00
2236	Investitions- und Tilgungszuschüsse zwischen Unternehmungen und Betrieben der Gebietskörperschaft und der Gebietskörperschaft	0,00	0,00	0,00
2237	Nicht finanzierungswirksamer Transferaufwand	0,00	0,00	0,00
224	Finanzaufwand	134.579,59	135.300,00	-720,41
2241	Zinsen aus Finanzschulden, Finanzierungsleasing, Forderungs Kauf und derivativen Finanzinstrumenten mit Grundgeschäft	134.578,69	135.300,00	-721,31
2242	Zinsen und sonstige Aufwendungen aus derivativen Finanzinstrumenten ohne Grundgeschäft	0,00	0,00	0,00
2243	Gewinnentnahmen von Unternehmungen und marktbestimmten Betrieben der Gebietskörperschaft (innerhalb der Gebietskörperschaft)	0,00	0,00	0,00
2244	Sonstiger Finanzaufwand	0,90	0,00	0,90
2245	Nicht finanzierungswirksamer Finanzaufwand	0,00	0,00	0,00
22	Summe Aufwendungen	6.185.756,82	6.471.900,00	-286.143,18
SA0	Saldo (0) Nettoergebnis (21 - 22)	-4.088.160,24	-4.295.500,00	207.339,76
230	Entnahmen von Haushaltsrücklagen	338.000,00	338.000,00	0,00
2301	Entnahmen von Haushaltsrücklagen	338.000,00	338.000,00	0,00
240	Zuweisung an Haushaltsrücklagen	1.001.402,64	1.002.200,00	-797,36
2401	Zuweisung an Haushaltsrücklagen	1.001.402,64	1.002.200,00	-797,36
23	Summe Haushaltsrücklagen	-663.402,64	-664.200,00	797,36
SA00	Nettoergebnis nach Zuweisung und Entnahmen von Haushaltsrücklagen (Saldo 0 +/- SU23)	-4.751.562,88	-4.959.700,00	208.137,12

Kunst, Kultur und Kultus (Gruppe 3)

MVAG	Mittelverwendungs- und aufbringungsgruppen (1. und 2. Ebene)	RA 2020	VA 2020	RA - VA
211	Erträge aus der operativen Verwaltungstätigkeit	23.566,29	23.600,00	-33,71
2111	Erträge aus eigenen Abgaben	0,00	0,00	0,00
2112	Erträge aus Ertragsanteilen	0,00	0,00	0,00
2113	Erträge aus Gebühren	0,00	0,00	0,00
2114	Erträge aus Leistungen	1.883,53	1.900,00	-16,47
2115	Erträge aus Besitz und wirtschaftlicher Tätigkeit	21.269,24	20.000,00	1.269,24
2116	Erträge aus Veräußerung und sonstige Erträge	413,52	1.700,00	-1.286,48
2117	Nicht finanzierungswirksame operative Erträge	0,00	0,00	0,00
212	Erträge aus Transfers	42.351,15	46.500,00	-4.148,85
2121	Transferertrag von Trägern des öffentlichen Rechts	482,93	500,00	-17,07
2122	Transferertrag von Beteiligungen	0,00	0,00	0,00
2123	Transferertrag von Unternehmen (mit Finanzunternehmen)	0,00	0,00	0,00
2124	Transferertrag von Haushalten und Organisationen ohne Erwerbscharakter	20.840,90	25.000,00	-4.159,10
2125	Transferertrag vom Ausland	0,00	0,00	0,00
2126	Investitions- und Tilgungszuschüsse zwischen Unternehmungen und Betrieben der Gebietskörperschaft und der Gebietskörperschaft	0,00	0,00	0,00
2127	Nicht finanzierungswirksamer Transferertrag	21.027,32	21.000,00	27,32
213	Finanzerträge	0,00	0,00	0,00
2131	Erträge aus Zinsen	0,00	0,00	0,00
2132	Erträge aus Zinsen aus derivativen Finanzinstrumenten ohne Grundgeschäft	0,00	0,00	0,00
2133	Erträge aus Gewinnentnahmen von marktbestimmten Betrieben	0,00	0,00	0,00
2134	Sonstige Finanzerträge	0,00	0,00	0,00
2135	Erträge aus Dividenden/Gewinnausschüttungen	0,00	0,00	0,00
2136	Sonstige nicht finanzierungswirksame Finanzerträge	0,00	0,00	0,00
21	Summe Erträge	65.917,44	70.100,00	-4.182,56
221	Personalaufwand	84.171,23	90.800,00	-6.628,77
2211	Personalaufwand (Bezüge, Nebengeb., Mehrleistungen)	65.717,85	70.400,00	-4.682,15
2212	Gesetzlicher und freiwilliger Sozialaufwand	18.453,38	20.400,00	-1.946,62
2213	Sonstiger Personalaufwand	0,00	0,00	0,00
2214	Nicht finanzierungswirksamer Personalaufwand	0,00	0,00	0,00
222	Sachaufwand (ohne Transferaufwand)	271.447,33	246.700,00	24.747,33
2221	Gebrauchs- und Verbrauchsgüter, Handelswaren	4.495,49	13.900,00	-9.404,51
2222	Verwaltungs- und Betriebsaufwand	21.600,90	23.700,00	-2.099,10
2223	Leasing- und Mietaufwand	5.769,89	5.000,00	769,89
2224	Instandhaltung	24.631,38	20.300,00	4.331,38
2225	Sonstiger Sachaufwand	143.863,20	116.600,00	27.263,20

Kunst, Kultur und Kultus (Gruppe 3)

MVAG	Mittelverwendungs- und aufbringungsgruppen (1. und 2. Ebene)	RA 2020	VA 2020	RA - VA
2226	Nicht finanzierungswirksamer Sachaufwand	71.086,47	67.200,00	3.886,47
223	Transferaufwand (laufende Transfers und Kapitaltransfers)	244.468,93	244.500,00	-31,07
2231	Transferaufwand an Träger des öffentlichen Rechts	239.468,93	239.500,00	-31,07
2232	Transferaufwand an Beteiligungen	0,00	0,00	0,00
2233	Transferaufwand an Unternehmen (mit Finanzunternehmen)	0,00	0,00	0,00
2234	Transferaufwand an Haushalte und Organisationen ohne Erwerbscharakter	5.000,00	5.000,00	0,00
2235	Transferaufwand an das Ausland	0,00	0,00	0,00
2236	Investitions- und Tilgungszuschüsse zwischen Unternehmungen und Betrieben der Gebietskörperschaft und der Gebietskörperschaft	0,00	0,00	0,00
2237	Nicht finanzierungswirksamer Transferaufwand	0,00	0,00	0,00
224	Finanzaufwand	0,00	0,00	0,00
2241	Zinsen aus Finanzschulden, Finanzierungsleasing, Forderungs Kauf und derivativen Finanzinstrumenten mit Grundgeschäft	0,00	0,00	0,00
2242	Zinsen und sonstige Aufwendungen aus derivativen Finanzinstrumenten ohne Grundgeschäft	0,00	0,00	0,00
2243	Gewinnentnahmen von Unternehmungen und marktbestimmten Betrieben der Gebietskörperschaft (innerhalb der Gebietskörperschaft)	0,00	0,00	0,00
2244	Sonstiger Finanzaufwand	0,00	0,00	0,00
2245	Nicht finanzierungswirksamer Finanzaufwand	0,00	0,00	0,00
22	Summe Aufwendungen	600.087,49	582.000,00	18.087,49
SA0	Saldo (0) Nettoergebnis (21 - 22)	-534.170,05	-511.900,00	-22.270,05
230	Entnahmen von Haushaltsrücklagen	0,00	0,00	0,00
2301	Entnahmen von Haushaltsrücklagen	0,00	0,00	0,00
240	Zuweisung an Haushaltsrücklagen	0,00	0,00	0,00
2401	Zuweisung an Haushaltsrücklagen	0,00	0,00	0,00
23	Summe Haushaltsrücklagen	0,00	0,00	0,00
SA00	Nettoergebnis nach Zuweisung und Entnahmen von Haushaltsrücklagen (Saldo 0 +/- SU23)	-534.170,05	-511.900,00	-22.270,05

Soziale Wohlfahrt und Wohnbauförderung (Gruppe 4)

MVAG	Mittelverwendungs- und aufbringungsgruppen (1. und 2. Ebene)	RA 2020	VA 2020	RA - VA
211	Erträge aus der operativen Verwaltungstätigkeit	240,00	2.000,00	-1.760,00
2111	Erträge aus eigenen Abgaben	0,00	0,00	0,00
2112	Erträge aus Ertragsanteilen	0,00	0,00	0,00
2113	Erträge aus Gebühren	0,00	0,00	0,00
2114	Erträge aus Leistungen	240,00	2.000,00	-1.760,00
2115	Erträge aus Besitz und wirtschaftlicher Tätigkeit	0,00	0,00	0,00
2116	Erträge aus Veräußerung und sonstige Erträge	0,00	0,00	0,00
2117	Nicht finanzierungswirksame operative Erträge	0,00	0,00	0,00
212	Erträge aus Transfers	148.594,52	148.900,00	-305,48
2121	Transferertrag von Trägern des öffentlichen Rechts	148.594,52	148.600,00	-5,48
2122	Transferertrag von Beteiligungen	0,00	0,00	0,00
2123	Transferertrag von Unternehmen (mit Finanzunternehmen)	0,00	0,00	0,00
2124	Transferertrag von Haushalten und Organisationen ohne Erwerbscharakter	0,00	300,00	-300,00
2125	Transferertrag vom Ausland	0,00	0,00	0,00
2126	Investitions- und Tilgungszuschüsse zwischen Unternehmungen und Betrieben der Gebietskörperschaft und der Gebietskörperschaft	0,00	0,00	0,00
2127	Nicht finanzierungswirksamer Transferertrag	0,00	0,00	0,00
213	Finanzerträge	4.271,88	0,00	4.271,88
2131	Erträge aus Zinsen	4.271,88	0,00	4.271,88
2132	Erträge aus Zinsen aus derivativen Finanzinstrumenten ohne Grundgeschäft	0,00	0,00	0,00
2133	Erträge aus Gewinnentnahmen von marktbestimmten Betrieben	0,00	0,00	0,00
2134	Sonstige Finanzerträge	0,00	0,00	0,00
2135	Erträge aus Dividenden/Gewinnausschüttungen	0,00	0,00	0,00
2136	Sonstige nicht finanzierungswirksame Finanzerträge	0,00	0,00	0,00
21	Summe Erträge	153.106,40	150.900,00	2.206,40
221	Personalaufwand	0,00	0,00	0,00
2211	Personalaufwand (Bezüge, Nebengeb., Mehrleistungen)	0,00	0,00	0,00
2212	Gesetzlicher und freiwilliger Sozialaufwand	0,00	0,00	0,00
2213	Sonstiger Personalaufwand	0,00	0,00	0,00
2214	Nicht finanzierungswirksamer Personalaufwand	0,00	0,00	0,00
222	Sachaufwand (ohne Transferaufwand)	7.367,97	9.500,00	-2.132,03
2221	Gebrauchs- und Verbrauchsgüter, Handelswaren	6.300,00	9.500,00	-3.200,00
2222	Verwaltungs- und Betriebsaufwand	0,00	0,00	0,00
2223	Leasing- und Mietaufwand	0,00	0,00	0,00
2224	Instandhaltung	0,00	0,00	0,00
2225	Sonstiger Sachaufwand	1.067,97	0,00	1.067,97

Soziale Wohlfahrt und Wohnbauförderung (Gruppe 4)

MVAG	Mittelverwendungs- und aufbringungsgruppen (1. und 2. Ebene)	RA 2020	VA 2020	RA - VA
2226	Nicht finanzierungswirksamer Sachaufwand	0,00	0,00	0,00
223	Transferaufwand (laufende Transfers und Kapitaltransfers)	2.270.545,47	2.290.900,00	-20.354,53
2231	Transferaufwand an Träger des öffentlichen Rechts	2.177.266,72	2.180.300,00	-3.033,28
2232	Transferaufwand an Beteiligungen	0,00	0,00	0,00
2233	Transferaufwand an Unternehmen (mit Finanzunternehmen)	0,00	0,00	0,00
2234	Transferaufwand an Haushalte und Organisationen ohne Erwerbscharakter	93.278,75	110.600,00	-17.321,25
2235	Transferaufwand an das Ausland	0,00	0,00	0,00
2236	Investitions- und Tilgungszuschüsse zwischen Unternehmungen und Betrieben der Gebietskörperschaft und der Gebietskörperschaft	0,00	0,00	0,00
2237	Nicht finanzierungswirksamer Transferaufwand	0,00	0,00	0,00
224	Finanzaufwand	0,00	0,00	0,00
2241	Zinsen aus Finanzschulden, Finanzierungsleasing, Forderungs Kauf und derivativen Finanzinstrumenten mit Grundgeschäft	0,00	0,00	0,00
2242	Zinsen und sonstige Aufwendungen aus derivativen Finanzinstrumenten ohne Grundgeschäft	0,00	0,00	0,00
2243	Gewinnentnahmen von Unternehmungen und marktbestimmten Betrieben der Gebietskörperschaft (innerhalb der Gebietskörperschaft)	0,00	0,00	0,00
2244	Sonstiger Finanzaufwand	0,00	0,00	0,00
2245	Nicht finanzierungswirksamer Finanzaufwand	0,00	0,00	0,00
22	Summe Aufwendungen	2.277.913,44	2.300.400,00	-22.486,56
SA0	Saldo (0) Nettoergebnis (21 - 22)	-2.124.807,04	-2.149.500,00	24.692,96
230	Entnahmen von Haushaltsrücklagen	0,00	0,00	0,00
2301	Entnahmen von Haushaltsrücklagen	0,00	0,00	0,00
240	Zuweisung an Haushaltsrücklagen	3.203,91	3.200,00	3,91
2401	Zuweisung an Haushaltsrücklagen	3.203,91	3.200,00	3,91
23	Summe Haushaltsrücklagen	-3.203,91	-3.200,00	-3,91
SA00	Nettoergebnis nach Zuweisung und Entnahmen von Haushaltsrücklagen (Saldo 0 +/- SU23)	-2.128.010,95	-2.152.700,00	24.689,05

Gesundheit (Gruppe 5)

MVAG	Mittelverwendungs- und aufbringungsgruppen (1. und 2. Ebene)	RA 2020	VA 2020	RA - VA
211	Erträge aus der operativen Verwaltungstätigkeit	14.510,88	15.500,00	-989,12
2111	Erträge aus eigenen Abgaben	0,00	0,00	0,00
2112	Erträge aus Ertragsanteilen	0,00	0,00	0,00
2113	Erträge aus Gebühren	0,00	0,00	0,00
2114	Erträge aus Leistungen	702,88	1.700,00	-997,12
2115	Erträge aus Besitz und wirtschaftlicher Tätigkeit	0,00	0,00	0,00
2116	Erträge aus Veräußerung und sonstige Erträge	13.808,00	13.800,00	8,00
2117	Nicht finanzierungswirksame operative Erträge	0,00	0,00	0,00
212	Erträge aus Transfers	0,00	0,00	0,00
2121	Transferertrag von Trägern des öffentlichen Rechts	0,00	0,00	0,00
2122	Transferertrag von Beteiligungen	0,00	0,00	0,00
2123	Transferertrag von Unternehmen (mit Finanzunternehmen)	0,00	0,00	0,00
2124	Transferertrag von Haushalten und Organisationen ohne Erwerbscharakter	0,00	0,00	0,00
2125	Transferertrag vom Ausland	0,00	0,00	0,00
2126	Investitions- und Tilgungszuschüsse zwischen Unternehmungen und Betrieben der Gebietskörperschaft und der Gebietskörperschaft	0,00	0,00	0,00
2127	Nicht finanzierungswirksamer Transferertrag	0,00	0,00	0,00
213	Finanzerträge	0,00	0,00	0,00
2131	Erträge aus Zinsen	0,00	0,00	0,00
2132	Erträge aus Zinsen aus derivativen Finanzinstrumenten ohne Grundgeschäft	0,00	0,00	0,00
2133	Erträge aus Gewinnentnahmen von marktbestimmten Betrieben	0,00	0,00	0,00
2134	Sonstige Finanzerträge	0,00	0,00	0,00
2135	Erträge aus Dividenden/Gewinnausschüttungen	0,00	0,00	0,00
2136	Sonstige nicht finanzierungswirksame Finanzerträge	0,00	0,00	0,00
21	Summe Erträge	14.510,88	15.500,00	-989,12
221	Personalaufwand	5.427,74	6.700,00	-1.272,26
2211	Personalaufwand (Bezüge, Nebengeb., Mehrleistungen)	5.427,74	6.700,00	-1.272,26
2212	Gesetzlicher und freiwilliger Sozialaufwand	0,00	0,00	0,00
2213	Sonstiger Personalaufwand	0,00	0,00	0,00
2214	Nicht finanzierungswirksamer Personalaufwand	0,00	0,00	0,00
222	Sachaufwand (ohne Transferaufwand)	63.160,58	67.900,00	-4.739,42
2221	Gebrauchs- und Verbrauchsgüter, Handelswaren	45,00	2.100,00	-2.055,00
2222	Verwaltungs- und Betriebsaufwand	955,16	1.200,00	-244,84
2223	Leasing- und Mietaufwand	51.619,51	51.600,00	19,51
2224	Instandhaltung	0,00	0,00	0,00
2225	Sonstiger Sachaufwand	9.106,67	12.000,00	-2.893,33

Gesundheit (Gruppe 5)

MVAG	Mittelverwendungs- und aufbringungsgruppen (1. und 2. Ebene)	RA 2020	VA 2020	RA - VA
2226	Nicht finanzierungswirksamer Sachaufwand	1.434,24	1.000,00	434,24
223	Transferaufwand (laufende Transfers und Kapitaltransfers)	3.350.316,00	3.356.100,00	-5.784,00
2231	Transferaufwand an Träger des öffentlichen Rechts	3.201.893,84	3.200.500,00	1.393,84
2232	Transferaufwand an Beteiligungen	0,00	0,00	0,00
2233	Transferaufwand an Unternehmen (mit Finanzunternehmen)	7.912,96	15.000,00	-7.087,04
2234	Transferaufwand an Haushalte und Organisationen ohne Erwerbscharakter	140.509,20	140.600,00	-90,80
2235	Transferaufwand an das Ausland	0,00	0,00	0,00
2236	Investitions- und Tilgungszuschüsse zwischen Unternehmungen und Betrieben der Gebietskörperschaft und der Gebietskörperschaft	0,00	0,00	0,00
2237	Nicht finanzierungswirksamer Transferaufwand	0,00	0,00	0,00
224	Finanzaufwand	6.003,44	6.100,00	-96,56
2241	Zinsen aus Finanzschulden, Finanzierungsleasing, Forderungs Kauf und derivativen Finanzinstrumenten mit Grundgeschäft	6.003,44	6.100,00	-96,56
2242	Zinsen und sonstige Aufwendungen aus derivativen Finanzinstrumenten ohne Grundgeschäft	0,00	0,00	0,00
2243	Gewinnentnahmen von Unternehmungen und marktbestimmten Betrieben der Gebietskörperschaft (innerhalb der Gebietskörperschaft)	0,00	0,00	0,00
2244	Sonstiger Finanzaufwand	0,00	0,00	0,00
2245	Nicht finanzierungswirksamer Finanzaufwand	0,00	0,00	0,00
22	Summe Aufwendungen	3.424.907,76	3.436.800,00	-11.892,24
SA0	Saldo (0) Nettoergebnis (21 - 22)	-3.410.396,88	-3.421.300,00	10.903,12
230	Entnahmen von Haushaltsrücklagen	0,00	0,00	0,00
2301	Entnahmen von Haushaltsrücklagen	0,00	0,00	0,00
240	Zuweisung an Haushaltsrücklagen	0,00	0,00	0,00
2401	Zuweisung an Haushaltsrücklagen	0,00	0,00	0,00
23	Summe Haushaltsrücklagen	0,00	0,00	0,00
SA00	Nettoergebnis nach Zuweisung und Entnahmen von Haushaltsrücklagen (Saldo 0 +/- SU23)	-3.410.396,88	-3.421.300,00	10.903,12

Straßen- und Wasserbau, Verkehr (Gruppe 6)

MVAG	Mittelverwendungs- und aufbringungsgruppen (1. und 2. Ebene)	RA 2020	VA 2020	RA - VA
211	Erträge aus der operativen Verwaltungstätigkeit	22.708,83	23.200,00	-491,17
2111	Erträge aus eigenen Abgaben	0,00	0,00	0,00
2112	Erträge aus Ertragsanteilen	0,00	0,00	0,00
2113	Erträge aus Gebühren	0,00	0,00	0,00
2114	Erträge aus Leistungen	0,00	0,00	0,00
2115	Erträge aus Besitz und wirtschaftlicher Tätigkeit	0,00	0,00	0,00
2116	Erträge aus Veräußerung und sonstige Erträge	21.914,57	23.200,00	-1.285,43
2117	Nicht finanzierungswirksame operative Erträge	794,26	0,00	794,26
212	Erträge aus Transfers	347.373,46	331.700,00	15.673,46
2121	Transferertrag von Trägern des öffentlichen Rechts	185.510,11	179.100,00	6.410,11
2122	Transferertrag von Beteiligungen	0,00	0,00	0,00
2123	Transferertrag von Unternehmen (mit Finanzunternehmen)	0,00	0,00	0,00
2124	Transferertrag von Haushalten und Organisationen ohne Erwerbscharakter	115.032,36	110.000,00	5.032,36
2125	Transferertrag vom Ausland	0,00	0,00	0,00
2126	Investitions- und Tilgungszuschüsse zwischen Unternehmungen und Betrieben der Gebietskörperschaft und der Gebietskörperschaft	0,00	0,00	0,00
2127	Nicht finanzierungswirksamer Transferertrag	46.830,99	42.600,00	4.230,99
213	Finanzerträge	0,00	0,00	0,00
2131	Erträge aus Zinsen	0,00	0,00	0,00
2132	Erträge aus Zinsen aus derivativen Finanzinstrumenten ohne Grundgeschäft	0,00	0,00	0,00
2133	Erträge aus Gewinnentnahmen von marktbestimmten Betrieben	0,00	0,00	0,00
2134	Sonstige Finanzerträge	0,00	0,00	0,00
2135	Erträge aus Dividenden/Gewinnausschüttungen	0,00	0,00	0,00
2136	Sonstige nicht finanzierungswirksame Finanzerträge	0,00	0,00	0,00
21	Summe Erträge	370.082,29	354.900,00	15.182,29
221	Personalaufwand	28.120,54	29.200,00	-1.079,46
2211	Personalaufwand (Bezüge, Nebengeb., Mehrleistungen)	22.313,48	23.100,00	-786,52
2212	Gesetzlicher und freiwilliger Sozialaufwand	5.807,06	6.100,00	-292,94
2213	Sonstiger Personalaufwand	0,00	0,00	0,00
2214	Nicht finanzierungswirksamer Personalaufwand	0,00	0,00	0,00
222	Sachaufwand (ohne Transferaufwand)	1.166.096,75	1.207.000,00	-40.903,25
2221	Gebrauchs- und Verbrauchsgüter, Handelswaren	27.083,93	47.000,00	-19.916,07
2222	Verwaltungs- und Betriebsaufwand	1.723,23	2.400,00	-676,77
2223	Leasing- und Mietaufwand	24.907,94	30.100,00	-5.192,06
2224	Instandhaltung	52.960,16	84.500,00	-31.539,84
2225	Sonstiger Sachaufwand	133.824,82	153.800,00	-19.975,18

Straßen- und Wasserbau, Verkehr (Gruppe 6)

MVAG	Mittelverwendungs- und aufbringungsgruppen (1. und 2. Ebene)	RA 2020	VA 2020	RA - VA
2226	Nicht finanzierungswirksamer Sachaufwand	925.596,67	889.200,00	36.396,67
223	Transferaufwand (laufende Transfers und Kapitaltransfers)	17.609,86	18.000,00	-390,14
2231	Transferaufwand an Träger des öffentlichen Rechts	17.338,00	17.500,00	-162,00
2232	Transferaufwand an Beteiligungen	0,00	0,00	0,00
2233	Transferaufwand an Unternehmen (mit Finanzunternehmen)	0,00	0,00	0,00
2234	Transferaufwand an Haushalte und Organisationen ohne Erwerbscharakter	271,86	500,00	-228,14
2235	Transferaufwand an das Ausland	0,00	0,00	0,00
2236	Investitions- und Tilgungszuschüsse zwischen Unternehmungen und Betrieben der Gebietskörperschaft und der Gebietskörperschaft	0,00	0,00	0,00
2237	Nicht finanzierungswirksamer Transferaufwand	0,00	0,00	0,00
224	Finanzaufwand	34.171,35	34.700,00	-528,65
2241	Zinsen aus Finanzschulden, Finanzierungsleasing, Forderungs Kauf und derivativen Finanzinstrumenten mit Grundgeschäft	34.171,35	34.700,00	-528,65
2242	Zinsen und sonstige Aufwendungen aus derivativen Finanzinstrumenten ohne Grundgeschäft	0,00	0,00	0,00
2243	Gewinnentnahmen von Unternehmungen und marktbestimmten Betrieben der Gebietskörperschaft (innerhalb der Gebietskörperschaft)	0,00	0,00	0,00
2244	Sonstiger Finanzaufwand	0,00	0,00	0,00
2245	Nicht finanzierungswirksamer Finanzaufwand	0,00	0,00	0,00
22	Summe Aufwendungen	1.245.998,50	1.288.900,00	-42.901,50
SA0	Saldo (0) Nettoergebnis (21 - 22)	-875.916,21	-934.000,00	58.083,79
230	Entnahmen von Haushaltsrücklagen	0,00	0,00	0,00
2301	Entnahmen von Haushaltsrücklagen	0,00	0,00	0,00
240	Zuweisung an Haushaltsrücklagen	0,00	0,00	0,00
2401	Zuweisung an Haushaltsrücklagen	0,00	0,00	0,00
23	Summe Haushaltsrücklagen	0,00	0,00	0,00
SA00	Nettoergebnis nach Zuweisung und Entnahmen von Haushaltsrücklagen (Saldo 0 +/- SU23)	-875.916,21	-934.000,00	58.083,79

Wirtschaftsförderung (Gruppe 7)

MVAG	Mittelverwendungs- und aufbringungsgruppen (1. und 2. Ebene)	RA 2020	VA 2020	RA - VA
211	Erträge aus der operativen Verwaltungstätigkeit	59.088,91	87.100,00	-28.011,09
2111	Erträge aus eigenen Abgaben	0,00	0,00	0,00
2112	Erträge aus Ertragsanteilen	0,00	0,00	0,00
2113	Erträge aus Gebühren	0,00	0,00	0,00
2114	Erträge aus Leistungen	1.960,80	4.100,00	-2.139,20
2115	Erträge aus Besitz und wirtschaftlicher Tätigkeit	0,00	0,00	0,00
2116	Erträge aus Veräußerung und sonstige Erträge	57.128,11	83.000,00	-25.871,89
2117	Nicht finanzierungswirksame operative Erträge	0,00	0,00	0,00
212	Erträge aus Transfers	2.815,00	1.200,00	1.615,00
2121	Transferertrag von Trägern des öffentlichen Rechts	1.015,00	1.200,00	-185,00
2122	Transferertrag von Beteiligungen	0,00	0,00	0,00
2123	Transferertrag von Unternehmen (mit Finanzunternehmen)	0,00	0,00	0,00
2124	Transferertrag von Haushalten und Organisationen ohne Erwerbscharakter	1.800,00	0,00	1.800,00
2125	Transferertrag vom Ausland	0,00	0,00	0,00
2126	Investitions- und Tilgungszuschüsse zwischen Unternehmungen und Betrieben der Gebietskörperschaft und der Gebietskörperschaft	0,00	0,00	0,00
2127	Nicht finanzierungswirksamer Transferertrag	0,00	0,00	0,00
213	Finanzerträge	0,00	0,00	0,00
2131	Erträge aus Zinsen	0,00	0,00	0,00
2132	Erträge aus Zinsen aus derivativen Finanzinstrumenten ohne Grundgeschäft	0,00	0,00	0,00
2133	Erträge aus Gewinnentnahmen von marktbestimmten Betrieben	0,00	0,00	0,00
2134	Sonstige Finanzerträge	0,00	0,00	0,00
2135	Erträge aus Dividenden/Gewinnausschüttungen	0,00	0,00	0,00
2136	Sonstige nicht finanzierungswirksame Finanzerträge	0,00	0,00	0,00
21	Summe Erträge	61.903,91	88.300,00	-26.396,09
221	Personalaufwand	0,00	0,00	0,00
2211	Personalaufwand (Bezüge, Nebengeb., Mehrleistungen)	0,00	0,00	0,00
2212	Gesetzlicher und freiwilliger Sozialaufwand	0,00	0,00	0,00
2213	Sonstiger Personalaufwand	0,00	0,00	0,00
2214	Nicht finanzierungswirksamer Personalaufwand	0,00	0,00	0,00
222	Sachaufwand (ohne Transferaufwand)	99.896,03	148.300,00	-48.403,97
2221	Gebrauchs- und Verbrauchsgüter, Handelswaren	0,00	4.500,00	-4.500,00
2222	Verwaltungs- und Betriebsaufwand	0,00	1.100,00	-1.100,00
2223	Leasing- und Mietaufwand	17,44	200,00	-182,56
2224	Instandhaltung	0,00	0,00	0,00
2225	Sonstiger Sachaufwand	99.668,39	142.500,00	-42.831,61

Wirtschaftsförderung (Gruppe 7)

MVAG	Mittelverwendungs- und aufbringungsgruppen (1. und 2. Ebene)	RA 2020	VA 2020	RA - VA
2226	Nicht finanzierungswirksamer Sachaufwand	210,20	0,00	210,20
223	Transferaufwand (laufende Transfers und Kapitaltransfers)	41.565,28	43.700,00	-2.134,72
2231	Transferaufwand an Träger des öffentlichen Rechts	3.148,50	3.200,00	-51,50
2232	Transferaufwand an Beteiligungen	0,00	0,00	0,00
2233	Transferaufwand an Unternehmen (mit Finanzunternehmen)	30.096,19	30.500,00	-403,81
2234	Transferaufwand an Haushalte und Organisationen ohne Erwerbscharakter	8.320,59	10.000,00	-1.679,41
2235	Transferaufwand an das Ausland	0,00	0,00	0,00
2236	Investitions- und Tilgungszuschüsse zwischen Unternehmungen und Betrieben der Gebietskörperschaft und der Gebietskörperschaft	0,00	0,00	0,00
2237	Nicht finanzierungswirksamer Transferaufwand	0,00	0,00	0,00
224	Finanzaufwand	0,00	0,00	0,00
2241	Zinsen aus Finanzschulden, Finanzierungsleasing, Forderungs Kauf und derivativen Finanzinstrumenten mit Grundgeschäft	0,00	0,00	0,00
2242	Zinsen und sonstige Aufwendungen aus derivativen Finanzinstrumenten ohne Grundgeschäft	0,00	0,00	0,00
2243	Gewinnentnahmen von Unternehmungen und marktbestimmten Betrieben der Gebietskörperschaft (innerhalb der Gebietskörperschaft)	0,00	0,00	0,00
2244	Sonstiger Finanzaufwand	0,00	0,00	0,00
2245	Nicht finanzierungswirksamer Finanzaufwand	0,00	0,00	0,00
22	Summe Aufwendungen	141.461,31	192.000,00	-50.538,69
SA0	Saldo (0) Nettoergebnis (21 - 22)	-79.557,40	-103.700,00	24.142,60
230	Entnahmen von Haushaltsrücklagen	0,00	0,00	0,00
2301	Entnahmen von Haushaltsrücklagen	0,00	0,00	0,00
240	Zuweisung an Haushaltsrücklagen	0,00	0,00	0,00
2401	Zuweisung an Haushaltsrücklagen	0,00	0,00	0,00
23	Summe Haushaltsrücklagen	0,00	0,00	0,00
SA00	Nettoergebnis nach Zuweisung und Entnahmen von Haushaltsrücklagen (Saldo 0 +/- SU23)	-79.557,40	-103.700,00	24.142,60

Dienstleistungen (Gruppe 8)

MVAG	Mittelverwendungs- und aufbringungsgruppen (1. und 2. Ebene)	RA 2020	VA 2020	RA - VA
211	Erträge aus der operativen Verwaltungstätigkeit	8.916.699,79	7.767.400,00	1.149.299,79
2111	Erträge aus eigenen Abgaben	0,00	0,00	0,00
2112	Erträge aus Ertragsanteilen	0,00	0,00	0,00
2113	Erträge aus Gebühren	5.667.882,17	5.566.200,00	101.682,17
2114	Erträge aus Leistungen	1.136.797,32	1.179.300,00	-42.502,68
2115	Erträge aus Besitz und wirtschaftlicher Tätigkeit	112.745,92	113.400,00	-654,08
2116	Erträge aus Veräußerung und sonstige Erträge	1.905.537,85	894.900,00	1.010.637,85
2117	Nicht finanzierungswirksame operative Erträge	93.736,53	13.600,00	80.136,53
212	Erträge aus Transfers	1.473.924,78	1.415.000,00	58.924,78
2121	Transferertrag von Trägern des öffentlichen Rechts	955.812,94	955.800,00	12,94
2122	Transferertrag von Beteiligungen	0,00	0,00	0,00
2123	Transferertrag von Unternehmen (mit Finanzunternehmen)	68.838,27	51.100,00	17.738,27
2124	Transferertrag von Haushalten und Organisationen ohne Erwerbscharakter	2.665,35	4.700,00	-2.034,65
2125	Transferertrag vom Ausland	0,00	0,00	0,00
2126	Investitions- und Tilgungszuschüsse zwischen Unternehmungen und Betrieben der Gebietskörperschaft und der Gebietskörperschaft	0,00	0,00	0,00
2127	Nicht finanzierungswirksamer Transferertrag	446.608,22	403.400,00	43.208,22
213	Finanzerträge	8.112,85	16.900,00	-8.787,15
2131	Erträge aus Zinsen	8.112,85	16.900,00	-8.787,15
2132	Erträge aus Zinsen aus derivativen Finanzinstrumenten ohne Grundgeschäft	0,00	0,00	0,00
2133	Erträge aus Gewinnentnahmen von marktbestimmten Betrieben	0,00	0,00	0,00
2134	Sonstige Finanzerträge	0,00	0,00	0,00
2135	Erträge aus Dividenden/Gewinnausschüttungen	0,00	0,00	0,00
2136	Sonstige nicht finanzierungswirksame Finanzerträge	0,00	0,00	0,00
21	Summe Erträge	10.398.737,42	9.199.300,00	1.199.437,42
221	Personalaufwand	2.368.542,25	2.548.700,00	-180.157,75
2211	Personalaufwand (Bezüge, Nebengeb., Mehrleistungen)	1.875.390,59	2.019.200,00	-143.809,41
2212	Gesetzlicher und freiwilliger Sozialaufwand	493.151,66	529.500,00	-36.348,34
2213	Sonstiger Personalaufwand	0,00	0,00	0,00
2214	Nicht finanzierungswirksamer Personalaufwand	0,00	0,00	0,00
222	Sachaufwand (ohne Transferaufwand)	7.980.112,58	8.111.200,00	-131.087,42
2221	Gebrauchs- und Verbrauchsgüter, Handelswaren	851.341,03	953.400,00	-102.058,97
2222	Verwaltungs- und Betriebsaufwand	501.365,27	550.200,00	-48.834,73
2223	Leasing- und Mietaufwand	78.051,71	98.500,00	-20.448,29
2224	Instandhaltung	371.300,43	453.000,00	-81.699,57
2225	Sonstiger Sachaufwand	4.217.537,11	4.330.900,00	-113.362,89

Dienstleistungen (Gruppe 8)

MVAG	Mittelverwendungs- und aufbringungsgruppen (1. und 2. Ebene)	RA 2020	VA 2020	RA - VA
2226	Nicht finanzierungswirksamer Sachaufwand	1.960.517,03	1.725.200,00	235.317,03
223	Transferaufwand (laufende Transfers und Kapitaltransfers)	414.071,79	418.600,00	-4.528,21
2231	Transferaufwand an Träger des öffentlichen Rechts	403.831,79	406.600,00	-2.768,21
2232	Transferaufwand an Beteiligungen	0,00	0,00	0,00
2233	Transferaufwand an Unternehmen (mit Finanzunternehmen)	0,00	0,00	0,00
2234	Transferaufwand an Haushalte und Organisationen ohne Erwerbscharakter	10.240,00	12.000,00	-1.760,00
2235	Transferaufwand an das Ausland	0,00	0,00	0,00
2236	Investitions- und Tilgungszuschüsse zwischen Unternehmungen und Betrieben der Gebietskörperschaft und der Gebietskörperschaft	0,00	0,00	0,00
2237	Nicht finanzierungswirksamer Transferaufwand	0,00	0,00	0,00
224	Finanzaufwand	130.736,46	134.700,00	-3.963,54
2241	Zinsen aus Finanzschulden, Finanzierungsleasing, Forderungs Kauf und derivativen Finanzinstrumenten mit Grundgeschäft	130.271,41	132.300,00	-2.028,59
2242	Zinsen und sonstige Aufwendungen aus derivativen Finanzinstrumenten ohne Grundgeschäft	0,00	0,00	0,00
2243	Gewinnentnahmen von Unternehmungen und marktbestimmten Betrieben der Gebietskörperschaft (innerhalb der Gebietskörperschaft)	0,00	0,00	0,00
2244	Sonstiger Finanzaufwand	465,05	2.400,00	-1.934,95
2245	Nicht finanzierungswirksamer Finanzaufwand	0,00	0,00	0,00
22	Summe Aufwendungen	10.893.463,08	11.213.200,00	-319.736,92
SA0	Saldo (0) Nettoergebnis (21 - 22)	-494.725,66	-2.013.900,00	1.519.174,34
230	Entnahmen von Haushaltsrücklagen	310.342,61	350.000,00	-39.657,39
2301	Entnahmen von Haushaltsrücklagen	310.342,61	350.000,00	-39.657,39
240	Zuweisung an Haushaltsrücklagen	1.754.210,18	16.700,00	1.737.510,18
2401	Zuweisung an Haushaltsrücklagen	1.754.210,18	16.700,00	1.737.510,18
23	Summe Haushaltsrücklagen	-1.443.867,57	333.300,00	-1.777.167,57
SA00	Nettoergebnis nach Zuweisung und Entnahmen von Haushaltsrücklagen (Saldo 0 +/- SU23)	-1.938.593,23	-1.680.600,00	-257.993,23

Finanzwirtschaft (Gruppe 9)

MVAG	Mittelverwendungs- und aufbringungsgruppen (1. und 2. Ebene)	RA 2020	VA 2020	RA - VA
211	Erträge aus der operativen Verwaltungstätigkeit	16.118.277,88	16.823.800,00	-705.522,12
2111	Erträge aus eigenen Abgaben	4.931.578,78	4.816.100,00	115.478,78
2112	Erträge aus Ertragsanteilen	10.675.973,29	10.649.000,00	26.973,29
2113	Erträge aus Gebühren	0,00	0,00	0,00
2114	Erträge aus Leistungen	87.152,34	56.300,00	30.852,34
2115	Erträge aus Besitz und wirtschaftlicher Tätigkeit	0,00	0,00	0,00
2116	Erträge aus Veräußerung und sonstige Erträge	423.573,47	1.302.400,00	-878.826,53
2117	Nicht finanzierungswirksame operative Erträge	0,00	0,00	0,00
212	Erträge aus Transfers	378.238,25	364.100,00	14.138,25
2121	Transferertrag von Trägern des öffentlichen Rechts	378.038,25	363.900,00	14.138,25
2122	Transferertrag von Beteiligungen	0,00	0,00	0,00
2123	Transferertrag von Unternehmen (mit Finanzunternehmen)	0,00	0,00	0,00
2124	Transferertrag von Haushalten und Organisationen ohne Erwerbscharakter	200,00	200,00	0,00
2125	Transferertrag vom Ausland	0,00	0,00	0,00
2126	Investitions- und Tilgungszuschüsse zwischen Unternehmungen und Betrieben der Gebietskörperschaft und der Gebietskörperschaft	0,00	0,00	0,00
2127	Nicht finanzierungswirksamer Transferertrag	0,00	0,00	0,00
213	Finanzerträge	1.772,52	3.400,00	-1.627,48
2131	Erträge aus Zinsen	1.772,52	3.400,00	-1.627,48
2132	Erträge aus Zinsen aus derivativen Finanzinstrumenten ohne Grundgeschäft	0,00	0,00	0,00
2133	Erträge aus Gewinnentnahmen von marktbestimmten Betrieben	0,00	0,00	0,00
2134	Sonstige Finanzerträge	0,00	0,00	0,00
2135	Erträge aus Dividenden/Gewinnausschüttungen	0,00	0,00	0,00
2136	Sonstige nicht finanzierungswirksame Finanzerträge	0,00	0,00	0,00
21	Summe Erträge	16.498.288,65	17.191.300,00	-693.011,35
221	Personalaufwand	250.623,76	251.900,00	-1.276,24
2211	Personalaufwand (Bezüge, Nebengeb., Mehrleistungen)	200.392,72	201.100,00	-707,28
2212	Gesetzlicher und freiwilliger Sozialaufwand	50.231,04	50.800,00	-568,96
2213	Sonstiger Personalaufwand	0,00	0,00	0,00
2214	Nicht finanzierungswirksamer Personalaufwand	0,00	0,00	0,00
222	Sachaufwand (ohne Transferaufwand)	590.169,24	499.300,00	90.869,24
2221	Gebrauchs- und Verbrauchsgüter, Handelswaren	1.305,17	2.800,00	-1.494,83
2222	Verwaltungs- und Betriebsaufwand	9.259,94	12.200,00	-2.940,06
2223	Leasing- und Mietaufwand	0,00	0,00	0,00
2224	Instandhaltung	0,00	400,00	-400,00
2225	Sonstiger Sachaufwand	579.019,96	483.400,00	95.619,96

Finanzwirtschaft (Gruppe 9)

MVAG	Mittelverwendungs- und aufbringungsgruppen (1. und 2. Ebene)	RA 2020	VA 2020	RA - VA
2226	Nicht finanzierungswirksamer Sachaufwand	584,17	500,00	84,17
223	Transferaufwand (laufende Transfers und Kapitaltransfers)	0,00	0,00	0,00
2231	Transferaufwand an Träger des öffentlichen Rechts	0,00	0,00	0,00
2232	Transferaufwand an Beteiligungen	0,00	0,00	0,00
2233	Transferaufwand an Unternehmen (mit Finanzunternehmen)	0,00	0,00	0,00
2234	Transferaufwand an Haushalte und Organisationen ohne Erwerbscharakter	0,00	0,00	0,00
2235	Transferaufwand an das Ausland	0,00	0,00	0,00
2236	Investitions- und Tilgungszuschüsse zwischen Unternehmungen und Betrieben der Gebietskörperschaft und der Gebietskörperschaft	0,00	0,00	0,00
2237	Nicht finanzierungswirksamer Transferaufwand	0,00	0,00	0,00
224	Finanzaufwand	7.531,27	8.900,00	-1.368,73
2241	Zinsen aus Finanzschulden, Finanzierungsleasing, Forderungs Kauf und derivativen Finanzinstrumenten mit Grundgeschäft	0,00	0,00	0,00
2242	Zinsen und sonstige Aufwendungen aus derivativen Finanzinstrumenten ohne Grundgeschäft	0,00	0,00	0,00
2243	Gewinnentnahmen von Unternehmungen und marktbestimmten Betrieben der Gebietskörperschaft (innerhalb der Gebietskörperschaft)	0,00	0,00	0,00
2244	Sonstiger Finanzaufwand	7.531,27	8.900,00	-1.368,73
2245	Nicht finanzierungswirksamer Finanzaufwand	0,00	0,00	0,00
22	Summe Aufwendungen	848.324,27	760.100,00	88.224,27
SA0	Saldo (0) Nettoergebnis (21 - 22)	15.649.964,38	16.431.200,00	-781.235,62
230	Entnahmen von Haushaltsrücklagen	0,00	0,00	0,00
2301	Entnahmen von Haushaltsrücklagen	0,00	0,00	0,00
240	Zuweisung an Haushaltsrücklagen	656,75	2.100,00	-1.443,25
2401	Zuweisung an Haushaltsrücklagen	656,75	2.100,00	-1.443,25
23	Summe Haushaltsrücklagen	-656,75	-2.100,00	1.443,25
SA00	Nettoergebnis nach Zuweisung und Entnahmen von Haushaltsrücklagen (Saldo 0 +/- SU23)	15.649.307,63	16.429.100,00	-779.792,37

MVAG	Mittelverwendungs- und aufbringungsgruppen (1. Ebene)	RA 2020	VA 2020	RA - VA
OPERATIVE GEBARUNG				
311	Einzahlungen aus der operativen Verwaltungstätigkeit	26.605.120,04	26.412.300,00	192.820,04
312	Einzahlungen aus Transfers (ohne Kapitaltransfers)	2.621.997,53	2.575.800,00	46.197,53
313	Einzahlungen aus Finanzerträgen	15.907,28	23.300,00	-7.392,72
31	Summe Einzahlungen operative Gebarung	29.243.024,85	29.011.400,00	231.624,85
321	Auszahlungen aus Personalaufwand	6.823.072,35	7.111.400,00	-288.327,65
322	Auszahlungen aus Sachaufwand (ohne Transferaufwand)	9.876.035,93	10.596.800,00	-720.764,07
323	Auszahlungen aus Transfers (ohne Kapitaltransfers)	7.499.707,53	7.548.000,00	-48.292,47
324	Auszahlungen aus Finanzaufwand	314.947,44	321.400,00	-6.452,56
32	Summe Auszahlungen operative Gebarung	24.513.763,25	25.577.600,00	-1.063.836,75
SA1	Saldo (1) Geldfluss aus der Operativen Gebarung (31 – 32)	4.729.261,60	3.433.800,00	1.295.461,60
INVESTIVE GEBARUNG				
331	Einzahlungen aus der Investitionstätigkeit	121.104,59	207.000,00	-85.895,41
332	Einzahlungen aus der Rückzahlung von Darlehen sowie gewährten Vorschüssen	13.829,00	13.600,00	229,00
333	Einzahlungen aus Kapitaltransfers	3.071.067,96	3.654.200,00	-583.132,04
33	Summe Einzahlungen investive Gebarung	3.206.001,55	3.874.800,00	-668.798,45
341	Auszahlungen aus der Investitionstätigkeit	5.749.657,67	6.893.400,00	-1.143.742,33
342	Auszahlungen von gewährten Darlehen sowie gewährten Vorschüssen	23.000,00	30.000,00	-7.000,00
343	Auszahlungen aus Kapitaltransfers	25.513,54	25.500,00	13,54
34	Summe Auszahlungen investive Gebarung	5.798.171,21	6.948.900,00	-1.150.728,79
SA2	Saldo (2) Geldfluss aus der Investiven Gebarung (33 – 34)	-2.592.169,66	-3.074.100,00	481.930,34
SA3	Saldo (3) Nettofinanzierungssaldo (Saldo 1 + Saldo 2)	2.137.091,94	359.700,00	1.777.391,94

MVAG	Mittelverwendungs- und aufbringungsgruppen (1. Ebene)	RA 2020	VA 2020	RA - VA
FINANZIERUNGSTÄTIGKEIT				
351	Einzahlungen aus der Aufnahme von Finanzschulden	4.478.859,81	4.678.900,00	-200.040,19
353	Einzahlungen infolge eines Kapitaltausch bei derivativen Finanzinstrumenten mit Grundgeschäft	0,00	0,00	0,00
355	Einzahlungen aus dem Abgang von Finanzinstrumenten	0,00	0,00	0,00
35	Summe Einzahlungen aus der Finanzierungstätigkeit	4.478.859,81	4.678.900,00	-200.040,19
361	Auszahlungen aus der Tilgung von Finanzschulden	3.311.075,01	3.302.400,00	8.675,01
363	Auszahlungen infolge eines Kapitaltausch bei derivativen Finanzinstrumenten mit Grundgeschäft	0,00	0,00	0,00
365	Auszahlungen für den Erwerb von Finanzinstrumenten	0,00	0,00	0,00
36	Summe Auszahlungen aus der Finanzierungstätigkeit	3.311.075,01	3.302.400,00	8.675,01
SA4	Saldo (4) Geldfluss aus der Finanzierungstätigkeit (35 – 36)	1.167.784,80	1.376.500,00	-208.715,20
SA5	Saldo (5) Geldfluss aus der voranschlagswirksamen Gebarung (Saldo 3 + Saldo 4)	3.304.876,74	1.736.200,00	1.568.676,74
411	Einzahlungen aus nicht voranschlagswirksamen Forderungen	2.774.964,24		
412	Einzahlungen aus nicht voranschlagswirksamen Verbindlichkeiten	18.847.564,64		
413	Einzahlungen aus der Aufnahme von zur Kassenstärkung eingegangenen Geldverbindlichkeiten (Barvorlagen)	0,00		
41	Summe Einzahlungen aus der nicht voranschlagswirksamen Gebarung	21.622.528,88		
421	Auszahlungen aus nicht voranschlagswirksamen Forderungen	2.571.948,86		
422	Auszahlungen aus nicht voranschlagswirksamen Verbindlichkeiten	21.916.472,63		
423	Auszahlungen zur Tilgung von zur Kassenstärkung eingegangenen Geldverbindlichkeiten (Barvorlagen)	2.978,14		
42	Summe Auszahlungen aus der nicht voranschlagswirksamen Gebarung	24.491.399,63		
SA6	Geldfluss aus der nicht voranschlagswirksamen Gebarung	-2.868.870,75		
SA7	Veränderung an Liquiden Mitteln (Saldo 5 + Saldo 6)	436.005,99		
	Anfangsbestand liquide Mittel (115 zum 31.12.2019)	15.990.047,24		
	Endbestand liquide Mittel (115 zum 31.12.2020)	16.426.053,23		
	davon Zahlungsmittelreserven (1152 zum 31.12.2020)	14.351.516,05		

MVAG	Mittelverwendungs- und aufbringungsgruppen (1. und 2. Ebene)	RA 2020	VA 2020	RA - VA
311	Einzahlungen aus der operativen Verwaltungstätigkeit	26.605.120,04	26.412.300,00	192.820,04
3111	Einzahlungen aus eigenen Abgaben	4.909.994,41	4.816.100,00	93.894,41
3112	Einzahlungen aus Ertragsanteilen	10.675.973,29	10.649.000,00	26.973,29
3113	Einzahlungen aus Gebühren	5.638.495,92	5.566.200,00	72.295,92
3114	Einzahlungen aus Leistungen	2.288.733,38	2.345.300,00	-56.566,62
3115	Einzahlungen aus Besitz und wirtschaftlicher Tätigkeit	308.507,65	297.200,00	11.307,65
3116	Einzahlungen aus Veräußerung von geringwertigen Wirtschaftsgütern (GWG) und sonstige Einzahlungen	2.783.415,39	2.738.500,00	44.915,39
312	Einzahlungen aus Transfers (ohne Kapitaltransfers)	2.621.997,53	2.575.800,00	46.197,53
3121	Transferzahlungen von Trägern des öffentlichen Rechts	2.329.439,75	2.298.300,00	31.139,75
3122	Transferzahlungen von Beteiligungen	0,00	0,00	0,00
3123	Transferzahlungen von Unternehmen (inkl. Finanzunternehmen)	70.033,07	53.300,00	16.733,07
3124	Transferzahlungen von Haushalte und Organisationen ohne Erwerbscharakter	222.524,71	224.200,00	-1.675,29
3125	Transferzahlungen vom Ausland	0,00	0,00	0,00
3126	Investitions- und Tilgungszuschüsse zwischen Unternehmungen und Betrieben der Gebietskörperschaft und der Gebietskörperschaft	0,00	0,00	0,00
313	Einzahlungen aus Finanzerträgen	15.907,28	23.300,00	-7.392,72
3131	Einzahlungen aus Zinserträgen	15.907,28	23.300,00	-7.392,72
3133	Einzahlungen aus Gewinnentnahmen von marktbestimmten Betrieben	0,00	0,00	0,00
3134	Sonstige Einzahlungen aus Finanzerträgen	0,00	0,00	0,00
3135	Einzahlungen aus Dividenden/Gewinnausschüttungen	0,00	0,00	0,00
31	Summe Einzahlungen operative Gebarung	29.243.024,85	29.011.400,00	231.624,85
321	Auszahlungen aus Personalaufwand	6.823.072,35	7.111.400,00	-288.327,65
3211	Auszahlungen für Personalaufwand Bezüge, Nebengebühren, und Mehrleistungsvergütungen)	5.407.441,99	5.630.700,00	-223.258,01
3212	Auszahlungen für gesetzliche und freiwillige Sozialaufwendungen	1.415.630,36	1.480.700,00	-65.069,64
3213	Auszahlungen aus sonstigem Personalaufwand	0,00	0,00	0,00
322	Auszahlungen aus Sachaufwand (ohne Transferaufwand)	9.876.035,93	10.596.800,00	-720.764,07
3221	Auszahlungen für Gebrauchs- und Verbrauchsgüter, Handelswaren	1.432.949,91	1.687.600,00	-254.650,09
3222	Auszahlungen für Verwaltungs- und Betriebsaufwand	1.014.709,19	1.102.100,00	-87.390,81
3223	Auszahlungen für Leasing- und Mietaufwand	215.747,40	266.100,00	-50.352,60
3224	Auszahlungen für Instandhaltung	655.922,07	827.000,00	-171.077,93
3225	Sonstige Auszahlungen aus Sachaufwand	6.556.707,36	6.714.000,00	-157.292,64
323	Auszahlungen aus Transfers (ohne Kapitaltransfers)	7.499.707,53	7.548.000,00	-48.292,47
3231	Transferzahlungen an Träger des öffentlichen Rechts	7.105.701,90	7.110.000,00	-4.298,10
3232	Transferzahlungen an Beteiligungen	0,00	0,00	0,00
3233	Transferzahlungen an Unternehmen (inkl. Finanzunternehmen)	20.204,89	27.200,00	-6.995,11
3234	Transferzahlungen an Haushalte und Organisationen ohne Erwerbscharakter	373.800,74	410.800,00	-36.999,26

MVAG	Mittelverwendungs- und aufbringungsgruppen (1. und 2. Ebene)	RA 2020	VA 2020	RA - VA
3235	Transferzahlungen an das Ausland	0,00	0,00	0,00
3236	Investitions- und Tilgungszuschüsse zwischen Unternehmungen und Betrieben der Gebietskörperschaft und der Gebietskörperschaft	0,00	0,00	0,00
324	Auszahlungen aus Finanzaufwand	314.947,44	321.400,00	-6.452,56
3241	Auszahlungen für Zinsaufwand, für Finanzierungsleasing, für Forderungskauf, für Finanzschulden und derivative Finanzinstrumente m	306.950,22	310.100,00	-3.149,78
3242	Auszahlungen für Zinsen aus derivativen Finanzinstrumenten ohne Grundgeschäft	0,00	0,00	0,00
3243	Auszahlung aus Gewinnentnahmen von marktbestimmten Betrieben	0,00	0,00	0,00
3244	Sonstige Auszahlungen aus Finanzaufwendungen	7.997,22	11.300,00	-3.302,78
32	Summe Auszahlungen operative Gebarung	24.513.763,25	25.577.600,00	-1.063.836,75
SA1	Saldo (1) Geldfluss aus der Operativen Gebarung (31 – 32)	4.729.261,60	3.433.800,00	1.295.461,60
331	Einzahlungen aus der Investitionstätigkeit	121.104,59	207.000,00	-85.895,41
3311	Einzahlungen aus der Veräußerung von immateriellem Vermögen	0,00	0,00	0,00
3312	Einzahlungen aus der Veräußerung von Grundstücken und Grundstückseinrichtungen	107.650,00	200.000,00	-92.350,00
3313	Einzahlungen aus der Veräußerung von Gebäuden und Bauten	0,00	0,00	0,00
3314	Einzahlungen aus der Veräußerung von technischen Anlagen, Fahrzeuge und Maschinen	4.499,99	0,00	4.499,99
3315	Einzahlungen aus der Veräußerung von Amts-, Betriebs- und Geschäftsausstattung	8.954,60	7.000,00	1.954,60
3316	Einzahlungen aus der Veräußerung von Kulturgütern	0,00	0,00	0,00
3317	Einzahlungen aus der Veräußerung von Beteiligungen	0,00	0,00	0,00
332	Einzahlungen aus der Rückzahlung von Darlehen sowie gewährten Vorschüssen	13.829,00	13.600,00	229,00
3321	Einzahlungen aus Darlehen an Träger des öffentlichen Rechts	0,00	0,00	0,00
3322	Einzahlungen aus Darlehen an Beteiligungen	0,00	0,00	0,00
3323	Einzahlungen aus Darlehen an Unternehmen und Haushalte	0,00	0,00	0,00
3325	Einzahlungen aus Vorschüssen und Anzahlungen	13.829,00	13.600,00	229,00
333	Einzahlungen aus Kapitaltransfers	3.071.067,96	3.654.200,00	-583.132,04
3331	Kapitaltransferzahlungen von Trägern des öffentlichen Rechts	2.676.517,26	3.374.200,00	-697.682,74
3332	Kapitaltransferzahlungen von Beteiligungen	0,00	0,00	0,00
3333	Kapitaltransferzahlungen von Unternehmen	23.502,22	0,00	23.502,22
3334	Kapitaltransferzahlungen von Haushalten und Organisationen ohne Erwerbscharakter	371.048,48	280.000,00	91.048,48
3335	Kapitaltransferzahlungen vom Ausland	0,00	0,00	0,00
33	Summe Einzahlungen investive Gebarung	3.206.001,55	3.874.800,00	-668.798,45
341	Auszahlungen aus der Investitionstätigkeit	5.749.657,67	6.893.400,00	-1.143.742,33
3411	Auszahlungen für den Erwerb von immateriellem Vermögen	105.487,32	101.000,00	4.487,32
3412	Auszahlungen für den Erwerb von Grundstücken und Grundstückseinrichtungen	1.669.400,93	2.390.600,00	-721.199,07
3413	Auszahlungen für den Erwerb von Gebäuden und Bauten	2.731.911,72	3.082.800,00	-350.888,28
3414	Auszahlungen für den Erwerb von technischen Anlagen, Fahrzeuge und Maschinen	51.489,11	29.000,00	22.489,11

MVAG	Mittelverwendungs- und aufbringungsgruppen (1. und 2. Ebene)	RA 2020	VA 2020	RA - VA
3415	Auszahlungen für den Erwerb von Amts-, Betriebs- und Geschäftsausstattung	1.191.368,59	1.290.000,00	-98.631,41
3416	Auszahlungen für den Erwerb von Kulturgütern	0,00	0,00	0,00
3417	Auszahlungen für den Erwerb von Beteiligungen	0,00	0,00	0,00
342	Auszahlungen von gewährten Darlehen sowie gewährten Vorschüssen	23.000,00	30.000,00	-7.000,00
3421	Auszahlung von Darlehen an Träger des öffentlichen Rechts	0,00	0,00	0,00
3422	Auszahlung von Darlehen an Beteiligungen	0,00	0,00	0,00
3423	Auszahlung von Darlehen an Unternehmen und Haushalte	0,00	0,00	0,00
3425	Auszahlungen von Vorschüssen und Anzahlungen	23.000,00	30.000,00	-7.000,00
343	Auszahlungen aus Kapitaltransfers	25.513,54	25.500,00	13,54
3431	Kapitaltransferzahlungen an Träger des öffentlichen Rechts	0,00	0,00	0,00
3432	Kapitaltransferzahlungen an Beteiligungen	0,00	0,00	0,00
3433	Kapitaltransferzahlungen an Unternehmen (Finanzunternehmen)	25.513,54	25.500,00	13,54
3434	Kapitaltransferzahlungen an Haushalte und Organisationen ohne Erwerbscharakter	0,00	0,00	0,00
3435	Kapitaltransferzahlungen an das Ausland	0,00	0,00	0,00
34	Summe Auszahlungen investive Gebarung	5.798.171,21	6.948.900,00	-1.150.728,79
SA2	Saldo (2) Geldfluss aus der Investiven Gebarung (33 – 34)	-2.592.169,66	-3.074.100,00	481.930,34
SA3	Saldo (3) Nettofinanzierungssaldo (Saldo 1 + Saldo 2)	2.137.091,94	359.700,00	1.777.391,94
351	Einzahlungen aus der Aufnahme von Finanzschulden	4.478.859,81	4.678.900,00	-200.040,19
3511	Einzahlungen aus empfangenen Darlehen von öffentlichen Körperschaften und Rechtsträgern	0,00	0,00	0,00
3512	Einzahlungen aus empfangenen Darlehen von Beteiligungen	0,00	0,00	0,00
3513	Einzahlungen aus empfangenen Darlehen von Unternehmen und privaten Haushalten	0,00	0,00	0,00
3514	Einzahlungen aus Finanzschulden (Finanzunternehmen)	4.478.859,81	4.678.900,00	-200.040,19
353	Einzahlungen infolge eines Kapitaltausch bei derivativen Finanzinstrumenten mit Grundgeschäft	0,00	0,00	0,00
3530	Einzahlungen infolge eines Kapitaltausch bei derivativen Finanzinstrumenten mit Grundgeschäft	0,00	0,00	0,00
355	Einzahlungen aus dem Abgang von Finanzinstrumenten	0,00	0,00	0,00
3550	Einzahlungen aus dem Abgang von Finanzinstrumenten	0,00	0,00	0,00
35	Summe Einzahlungen aus der Finanzierungstätigkeit	4.478.859,81	4.678.900,00	-200.040,19
361	Auszahlungen aus der Tilgung von Finanzschulden	3.311.075,01	3.302.400,00	8.675,01
3611	Auszahlungen aus empfangenen Darlehen von öffentlichen Körperschaften und Rechtsträgern	12.777,09	12.800,00	-22,91
3612	Auszahlungen aus empfangenen Darlehen von Beteiligungen	0,00	0,00	0,00
3613	Auszahlungen aus empfangenen Darlehen von Unternehmen und privaten Haushalten	0,00	0,00	0,00
3614	Auszahlungen aus Finanzschulden	3.118.425,02	3.109.700,00	8.725,02

MVAG	Mittelverwendungs- und aufbringungsgruppen (1. und 2. Ebene)	RA 2020	VA 2020	RA - VA
3615	Auszahlung aus der Rückzahlung von Leasingverbindlichkeiten	179.872,90	179.900,00	-27,10
363	Auszahlungen infolge eines Kapitaltausch bei derivativen Finanzinstrumenten mit Grundgeschäft	0,00	0,00	0,00
3630	Auszahlungen infolge eines Kapitaltausch bei derivativen Finanzinstrumenten mit Grundgeschäft	0,00	0,00	0,00
365	Auszahlungen für den Erwerb von Finanzinstrumenten	0,00	0,00	0,00
3650	Auszahlungen für den Erwerb von Finanzinstrumenten	0,00	0,00	0,00
36	Summe Auszahlungen aus der Finanzierungstätigkeit	3.311.075,01	3.302.400,00	8.675,01
SA4	Saldo (4) Geldfluss aus der Finanzierungstätigkeit (35 – 36)	1.167.784,80	1.376.500,00	-208.715,20
SA5	Saldo (5) Geldfluss aus der voranschlagswirksamen Gebarung (Saldo 3 + Saldo 4)	3.304.876,74	1.736.200,00	1.568.676,74
411	Einzahlungen aus nicht voranschlagswirksamen Forderungen	2.774.964,24		
4110	Einzahlungen aus nicht voranschlagswirksamen Forderungen	2.774.964,24		
412	Einzahlungen aus nicht voranschlagswirksamen Verbindlichkeiten	18.847.564,64		
4120	Einzahlungen aus nicht voranschlagswirksamen Verbindlichkeiten	18.847.564,64		
413	Einzahlungen aus der Aufnahme von zur Kassenstärkung eingegangenen Geldverbindlichkeiten (Barvorlagen)	0,00		
4130	Einzahlungen aus der Aufnahme von zur Kassenstärkung eingegangenen Geldverbindlichkeiten (Barvorlagen)	0,00		
41	Summe Einzahlungen aus der nicht voranschlagswirksamen Gebarung	21.622.528,88		
421	Auszahlungen aus nicht voranschlagswirksamen Forderungen	2.571.948,86		
4210	Auszahlungen aus nicht voranschlagswirksamen Forderungen	2.571.948,86		
422	Auszahlungen aus nicht voranschlagswirksamen Verbindlichkeiten	21.916.472,63		
4220	Auszahlungen aus nicht voranschlagswirksamen Verbindlichkeiten	21.916.472,63		
423	Auszahlungen zur Tilgung von zur Kassenstärkung eingegangenen Geldverbindlichkeiten (Barvorlagen)	2.978,14		
4230	Auszahlungen zur Tilgung von zur Kassenstärkung eingegangenen Geldverbindlichkeiten (Barvorlagen)	2.978,14		
42	Summe Auszahlungen aus der nicht voranschlagswirksamen Gebarung	24.491.399,63		
SA6	Geldfluss aus der nicht voranschlagswirksamen Gebarung	-2.868.870,75		
SA7	Veränderung an Liquiden Mitteln (Saldo 5 + Saldo 6)	436.005,99		
	Anfangsbestand liquide Mittel (115 zum 31.12.2019)	15.990.047,24		
	Endbestand liquide Mittel (115 zum 31.12.2020)	16.426.053,23		
	davon Zahlungsmittelreserven (1152 zum 31.12.2020)	14.351.516,05		

Vertretungskörper und allgemeine Verwaltung (Gruppe 0)

MVAG	Mittelverwendungs- und aufbringungsgruppen (1. und 2. Ebene)	RA 2020	VA 2020	RA - VA
311	Einzahlungen aus der operativen Verwaltungstätigkeit	337.452,12	343.200,00	-5.747,88
3111	Einzahlungen aus eigenen Abgaben	0,00	0,00	0,00
3112	Einzahlungen aus Ertragsanteilen	0,00	0,00	0,00
3113	Einzahlungen aus Gebühren	0,00	0,00	0,00
3114	Einzahlungen aus Leistungen	255.987,16	253.100,00	2.887,16
3115	Einzahlungen aus Besitz und wirtschaftlicher Tätigkeit	14.273,13	15.000,00	-726,87
3116	Einzahlungen aus Veräußerung von geringwertigen Wirtschaftsgütern (GWG) und sonstige Einzahlungen	67.191,83	75.100,00	-7.908,17
312	Einzahlungen aus Transfers (ohne Kapitaltransfers)	50.629,60	42.800,00	7.829,60
3121	Transferzahlungen von Trägern des öffentlichen Rechts	24.566,87	15.700,00	8.866,87
3122	Transferzahlungen von Beteiligungen	0,00	0,00	0,00
3123	Transferzahlungen von Unternehmen (inkl. Finanzunternehmen)	0,00	200,00	-200,00
3124	Transferzahlungen von Haushalte und Organisationen ohne Erwerbscharakter	26.062,73	26.900,00	-837,27
3125	Transferzahlungen vom Ausland	0,00	0,00	0,00
3126	Investitions- und Tilgungszuschüsse zwischen Unternehmungen und Betrieben der Gebietskörperschaft und der Gebietskörperschaft	0,00	0,00	0,00
313	Einzahlungen aus Finanzerträgen	0,00	0,00	0,00
3131	Einzahlungen aus Zinserträgen	0,00	0,00	0,00
3133	Einzahlungen aus Gewinnentnahmen von marktbestimmten Betrieben	0,00	0,00	0,00
3134	Sonstige Einzahlungen aus Finanzerträgen	0,00	0,00	0,00
3135	Einzahlungen aus Dividenden/Gewinnausschüttungen	0,00	0,00	0,00
31	Summe Einzahlungen operative Gebarung	388.081,72	386.000,00	2.081,72
321	Auszahlungen aus Personalaufwand	1.480.252,16	1.499.400,00	-19.147,84
3211	Auszahlungen für Personalaufwand Bezüge, Nebengebühren, und Mehrleistungsvergütungen)	1.197.626,97	1.212.000,00	-14.373,03
3212	Auszahlungen für gesetzliche und freiwillige Sozialaufwendungen	282.625,19	287.400,00	-4.774,81
3213	Auszahlungen aus sonstigem Personalaufwand	0,00	0,00	0,00
322	Auszahlungen aus Sachaufwand (ohne Transferaufwand)	752.872,50	840.900,00	-88.027,50
3221	Auszahlungen für Gebrauchs- und Verbrauchsgüter, Handelswaren	66.806,98	89.100,00	-22.293,02
3222	Auszahlungen für Verwaltungs- und Betriebsaufwand	149.975,32	165.400,00	-15.424,68
3223	Auszahlungen für Leasing- und Mietaufwand	14.846,66	16.800,00	-1.953,34
3224	Auszahlungen für Instandhaltung	27.333,85	29.300,00	-1.966,15
3225	Sonstige Auszahlungen aus Sachaufwand	493.909,69	540.300,00	-46.390,31
323	Auszahlungen aus Transfers (ohne Kapitaltransfers)	418.397,92	429.800,00	-11.402,08
3231	Transferzahlungen an Träger des öffentlichen Rechts	356.949,46	355.900,00	1.049,46
3232	Transferzahlungen an Beteiligungen	0,00	0,00	0,00
3233	Transferzahlungen an Unternehmen (inkl. Finanzunternehmen)	7.709,28	7.200,00	509,28

Vertretungskörper und allgemeine Verwaltung (Gruppe 0)

MVAG	Mittelverwendungs- und aufbringungsgruppen (1. und 2. Ebene)	RA 2020	VA 2020	RA - VA
3234	Transferzahlungen an Haushalte und Organisationen ohne Erwerbscharakter	53.739,18	66.700,00	-12.960,82
3235	Transferzahlungen an das Ausland	0,00	0,00	0,00
3236	Investitions- und Tilgungszuschüsse zwischen Unternehmungen und Betrieben der Gebietskörperschaft und der Gebietskörperschaft	0,00	0,00	0,00
324	Auszahlungen aus Finanzaufwand	0,00	0,00	0,00
3241	Auszahlungen für Zinsaufwand, für Finanzierungsleasing, für Forderungskauf, für Finanzschulden und derivative Finanzinstrumente m	0,00	0,00	0,00
3242	Auszahlungen für Zinsen aus derivativen Finanzinstrumenten ohne Grundgeschäft	0,00	0,00	0,00
3243	Auszahlung aus Gewinnentnahmen von marktbestimmten Betrieben	0,00	0,00	0,00
3244	Sonstige Auszahlungen aus Finanzaufwendungen	0,00	0,00	0,00
32	Summe Auszahlungen operative Gebarung	2.651.522,58	2.770.100,00	-118.577,42
SA1	Saldo (1) Geldfluss aus der Operativen Gebarung (31 – 32)	-2.263.440,86	-2.384.100,00	120.659,14
331	Einzahlungen aus der Investitionstätigkeit	0,00	0,00	0,00
3311	Einzahlungen aus der Veräußerung von immateriellem Vermögen	0,00	0,00	0,00
3312	Einzahlungen aus der Veräußerung von Grundstücken und Grundstückeinrichtungen	0,00	0,00	0,00
3313	Einzahlungen aus der Veräußerung von Gebäuden und Bauten	0,00	0,00	0,00
3314	Einzahlungen aus der Veräußerung von technischen Anlagen, Fahrzeuge und Maschinen	0,00	0,00	0,00
3315	Einzahlungen aus der Veräußerung von Amts-, Betriebs- und Geschäftsausstattung	0,00	0,00	0,00
3316	Einzahlungen aus der Veräußerung von Kulturgütern	0,00	0,00	0,00
3317	Einzahlungen aus der Veräußerung von Beteiligungen	0,00	0,00	0,00
332	Einzahlungen aus der Rückzahlung von Darlehen sowie gewährten Vorschüssen	13.829,00	13.600,00	229,00
3321	Einzahlungen aus Darlehen an Träger des öffentlichen Rechts	0,00	0,00	0,00
3322	Einzahlungen aus Darlehen an Beteiligungen	0,00	0,00	0,00
3323	Einzahlungen aus Darlehen an Unternehmen und Haushalte	0,00	0,00	0,00
3325	Einzahlungen aus Vorschüssen und Anzahlungen	13.829,00	13.600,00	229,00
333	Einzahlungen aus Kapitaltransfers	4.500,00	9.500,00	-5.000,00
3331	Kapitaltransferzahlungen von Trägern des öffentlichen Rechts	4.500,00	9.500,00	-5.000,00
3332	Kapitaltransferzahlungen von Beteiligungen	0,00	0,00	0,00
3333	Kapitaltransferzahlungen von Unternehmen	0,00	0,00	0,00
3334	Kapitaltransferzahlungen von Haushalten und Organisationen ohne Erwerbscharakter	0,00	0,00	0,00
3335	Kapitaltransferzahlungen vom Ausland	0,00	0,00	0,00
33	Summe Einzahlungen investive Gebarung	18.329,00	23.100,00	-4.771,00
341	Auszahlungen aus der Investitionstätigkeit	94.946,90	89.100,00	5.846,90
3411	Auszahlungen für den Erwerb von immateriellem Vermögen	87.692,28	77.000,00	10.692,28

Vertretungskörper und allgemeine Verwaltung (Gruppe 0)

MVAG	Mittelverwendungs- und aufbringungsgruppen (1. und 2. Ebene)	RA 2020	VA 2020	RA - VA
3412	Auszahlungen für den Erwerb von Grundstücken und Grundstückseinrichtungen	0,00	0,00	0,00
3413	Auszahlungen für den Erwerb von Gebäuden und Bauten	0,00	0,00	0,00
3414	Auszahlungen für den Erwerb von technischen Anlagen, Fahrzeuge und Maschinen	0,00	0,00	0,00
3415	Auszahlungen für den Erwerb von Amts-, Betriebs- und Geschäftsausstattung	7.254,62	12.100,00	-4.845,38
3416	Auszahlungen für den Erwerb von Kulturgütern	0,00	0,00	0,00
3417	Auszahlungen für den Erwerb von Beteiligungen	0,00	0,00	0,00
342	Auszahlungen von gewährten Darlehen sowie gewährten Vorschüssen	23.000,00	30.000,00	-7.000,00
3421	Auszahlung von Darlehen an Träger des öffentlichen Rechts	0,00	0,00	0,00
3422	Auszahlung von Darlehen an Beteiligungen	0,00	0,00	0,00
3423	Auszahlung von Darlehen an Unternehmen und Haushalte	0,00	0,00	0,00
3425	Auszahlungen von Vorschüssen und Anzahlungen	23.000,00	30.000,00	-7.000,00
343	Auszahlungen aus Kapitaltransfers	0,00	0,00	0,00
3431	Kapitaltransferzahlungen an Träger des öffentlichen Rechts	0,00	0,00	0,00
3432	Kapitaltransferzahlungen an Beteiligungen	0,00	0,00	0,00
3433	Kapitaltransferzahlungen an Unternehmen (Finanzunternehmen)	0,00	0,00	0,00
3434	Kapitaltransferzahlungen an Haushalte und Organisationen ohne Erwerbscharakter	0,00	0,00	0,00
3435	Kapitaltransferzahlungen an das Ausland	0,00	0,00	0,00
34	Summe Auszahlungen investive Gebarung	117.946,90	119.100,00	-1.153,10
SA2	Saldo (2) Geldfluss aus der Investiven Gebarung (33 – 34)	-99.617,90	-96.000,00	-3.617,90
SA3	Saldo (3) Nettofinanzierungssaldo (Saldo 1 + Saldo 2)	-2.363.058,76	-2.480.100,00	117.041,24
351	Einzahlungen aus der Aufnahme von Finanzschulden	0,00	0,00	0,00
3511	Einzahlungen aus empfangenen Darlehen von öffentlichen Körperschaften und Rechtsträgern	0,00	0,00	0,00
3512	Einzahlungen aus empfangenen Darlehen von Beteiligungen	0,00	0,00	0,00
3513	Einzahlungen aus empfangenen Darlehen von Unternehmen und privaten Haushalten	0,00	0,00	0,00
3514	Einzahlungen aus Finanzschulden (Finanzunternehmen)	0,00	0,00	0,00
353	Einzahlungen infolge eines Kapitaltausch bei derivativen Finanzinstrumenten mit Grundgeschäft	0,00	0,00	0,00
3530	Einzahlungen infolge eines Kapitaltausch bei derivativen Finanzinstrumenten mit Grundgeschäft	0,00	0,00	0,00
355	Einzahlungen aus dem Abgang von Finanzinstrumenten	0,00	0,00	0,00
3550	Einzahlungen aus dem Abgang von Finanzinstrumenten	0,00	0,00	0,00
35	Summe Einzahlungen aus der Finanzierungstätigkeit	0,00	0,00	0,00
361	Auszahlungen aus der Tilgung von Finanzschulden	0,00	0,00	0,00

Vertretungskörper und allgemeine Verwaltung (Gruppe 0)

MVAG	Mittelverwendungs- und aufbringungsgruppen (1. und 2. Ebene)	RA 2020	VA 2020	RA - VA
3611	Auszahlungen aus empfangenen Darlehen von öffentlichen Körperschaften und Rechtsträgern	0,00	0,00	0,00
3612	Auszahlungen aus empfangenen Darlehen von Beteiligungen	0,00	0,00	0,00
3613	Auszahlungen aus empfangenen Darlehen von Unternehmen und privaten Haushalten	0,00	0,00	0,00
3614	Auszahlungen aus Finanzschulden	0,00	0,00	0,00
3615	Auszahlung aus der Rückzahlung von Leasingverbindlichkeiten	0,00	0,00	0,00
363	Auszahlungen infolge eines Kapitaltausch bei derivativen Finanzinstrumenten mit Grundgeschäft	0,00	0,00	0,00
3630	Auszahlungen infolge eines Kapitaltausch bei derivativen Finanzinstrumenten mit Grundgeschäft	0,00	0,00	0,00
365	Auszahlungen für den Erwerb von Finanzinstrumenten	0,00	0,00	0,00
3650	Auszahlungen für den Erwerb von Finanzinstrumenten	0,00	0,00	0,00
36	Summe Auszahlungen aus der Finanzierungstätigkeit	0,00	0,00	0,00
SA4	Saldo (4) Geldfluss aus der Finanzierungstätigkeit (35 – 36)	0,00	0,00	0,00
SA5	Saldo (5) Geldfluss aus der voranschlagswirksamen Gebarung (Saldo 3 + Saldo 4)	-2.363.058,76	-2.480.100,00	117.041,24

Öffentliche Ordnung und Sicherheit (Gruppe 1)

MVAG	Mittelverwendungs- und aufbringungsgruppen (1. und 2. Ebene)	RA 2020	VA 2020	RA - VA
311	Einzahlungen aus der operativen Verwaltungstätigkeit	1.200,90	1.200,00	0,90
3111	Einzahlungen aus eigenen Abgaben	0,00	0,00	0,00
3112	Einzahlungen aus Ertragsanteilen	0,00	0,00	0,00
3113	Einzahlungen aus Gebühren	0,00	0,00	0,00
3114	Einzahlungen aus Leistungen	1.124,10	1.000,00	124,10
3115	Einzahlungen aus Besitz und wirtschaftlicher Tätigkeit	0,00	0,00	0,00
3116	Einzahlungen aus Veräußerung von geringwertigen Wirtschaftsgütern (GWG) und sonstige Einzahlungen	76,80	200,00	-123,20
312	Einzahlungen aus Transfers (ohne Kapitaltransfers)	62.055,98	62.500,00	-444,02
3121	Transferzahlungen von Trägern des öffentlichen Rechts	61.990,24	62.000,00	-9,76
3122	Transferzahlungen von Beteiligungen	0,00	0,00	0,00
3123	Transferzahlungen von Unternehmen (inkl. Finanzunternehmen)	0,00	0,00	0,00
3124	Transferzahlungen von Haushalte und Organisationen ohne Erwerbscharakter	65,74	500,00	-434,26
3125	Transferzahlungen vom Ausland	0,00	0,00	0,00
3126	Investitions- und Tilgungszuschüsse zwischen Unternehmungen und Betrieben der Gebietskörperschaft und der Gebietskörperschaft	0,00	0,00	0,00
313	Einzahlungen aus Finanzerträgen	0,00	0,00	0,00
3131	Einzahlungen aus Zinserträgen	0,00	0,00	0,00
3133	Einzahlungen aus Gewinnentnahmen von marktbestimmten Betrieben	0,00	0,00	0,00
3134	Sonstige Einzahlungen aus Finanzerträgen	0,00	0,00	0,00
3135	Einzahlungen aus Dividenden/Gewinnausschüttungen	0,00	0,00	0,00
31	Summe Einzahlungen operative Gebarung	63.256,88	63.700,00	-443,12
321	Auszahlungen aus Personalaufwand	0,00	0,00	0,00
3211	Auszahlungen für Personalaufwand Bezüge, Nebengebühren, und Mehrleistungsvergütungen)	0,00	0,00	0,00
3212	Auszahlungen für gesetzliche und freiwillige Sozialaufwendungen	0,00	0,00	0,00
3213	Auszahlungen aus sonstigem Personalaufwand	0,00	0,00	0,00
322	Auszahlungen aus Sachaufwand (ohne Transferaufwand)	207.307,62	219.100,00	-11.792,38
3221	Auszahlungen für Gebrauchs- und Verbrauchsgüter, Handelswaren	37.435,84	43.600,00	-6.164,16
3222	Auszahlungen für Verwaltungs- und Betriebsaufwand	48.912,02	50.100,00	-1.187,98
3223	Auszahlungen für Leasing- und Mietaufwand	892,97	1.000,00	-107,03
3224	Auszahlungen für Instandhaltung	32.146,44	27.000,00	5.146,44
3225	Sonstige Auszahlungen aus Sachaufwand	87.920,35	97.400,00	-9.479,65
323	Auszahlungen aus Transfers (ohne Kapitaltransfers)	16.249,20	16.900,00	-650,80
3231	Transferzahlungen an Träger des öffentlichen Rechts	13.849,20	14.400,00	-550,80
3232	Transferzahlungen an Beteiligungen	0,00	0,00	0,00
3233	Transferzahlungen an Unternehmen (inkl. Finanzunternehmen)	0,00	0,00	0,00

Öffentliche Ordnung und Sicherheit (Gruppe 1)

MVAG	Mittelverwendungs- und aufbringungsgruppen (1. und 2. Ebene)	RA 2020	VA 2020	RA - VA
3234	Transferzahlungen an Haushalte und Organisationen ohne Erwerbscharakter	2.400,00	2.500,00	-100,00
3235	Transferzahlungen an das Ausland	0,00	0,00	0,00
3236	Investitions- und Tilgungszuschüsse zwischen Unternehmungen und Betrieben der Gebietskörperschaft und der Gebietskörperschaft	0,00	0,00	0,00
324	Auszahlungen aus Finanzaufwand	1.925,33	1.700,00	225,33
3241	Auszahlungen für Zinsaufwand, für Finanzierungsleasing, für Forderungskauf, für Finanzschulden und derivative Finanzinstrumente m	1.925,33	1.700,00	225,33
3242	Auszahlungen für Zinsen aus derivativen Finanzinstrumenten ohne Grundgeschäft	0,00	0,00	0,00
3243	Auszahlung aus Gewinnentnahmen von marktbestimmten Betrieben	0,00	0,00	0,00
3244	Sonstige Auszahlungen aus Finanzaufwendungen	0,00	0,00	0,00
32	Summe Auszahlungen operative Gebarung	225.482,15	237.700,00	-12.217,85
SA1	Saldo (1) Geldfluss aus der Operativen Gebarung (31 – 32)	-162.225,27	-174.000,00	11.774,73
331	Einzahlungen aus der Investitionstätigkeit	0,00	0,00	0,00
3311	Einzahlungen aus der Veräußerung von immateriellem Vermögen	0,00	0,00	0,00
3312	Einzahlungen aus der Veräußerung von Grundstücken und Grundstückeinrichtungen	0,00	0,00	0,00
3313	Einzahlungen aus der Veräußerung von Gebäuden und Bauten	0,00	0,00	0,00
3314	Einzahlungen aus der Veräußerung von technischen Anlagen, Fahrzeuge und Maschinen	0,00	0,00	0,00
3315	Einzahlungen aus der Veräußerung von Amts-, Betriebs- und Geschäftsausstattung	0,00	0,00	0,00
3316	Einzahlungen aus der Veräußerung von Kulturgütern	0,00	0,00	0,00
3317	Einzahlungen aus der Veräußerung von Beteiligungen	0,00	0,00	0,00
332	Einzahlungen aus der Rückzahlung von Darlehen sowie gewährten Vorschüssen	0,00	0,00	0,00
3321	Einzahlungen aus Darlehen an Träger des öffentlichen Rechts	0,00	0,00	0,00
3322	Einzahlungen aus Darlehen an Beteiligungen	0,00	0,00	0,00
3323	Einzahlungen aus Darlehen an Unternehmen und Haushalte	0,00	0,00	0,00
3325	Einzahlungen aus Vorschüssen und Anzahlungen	0,00	0,00	0,00
333	Einzahlungen aus Kapitaltransfers	0,00	0,00	0,00
3331	Kapitaltransferzahlungen von Trägern des öffentlichen Rechts	0,00	0,00	0,00
3332	Kapitaltransferzahlungen von Beteiligungen	0,00	0,00	0,00
3333	Kapitaltransferzahlungen von Unternehmen	0,00	0,00	0,00
3334	Kapitaltransferzahlungen von Haushalten und Organisationen ohne Erwerbscharakter	0,00	0,00	0,00
3335	Kapitaltransferzahlungen vom Ausland	0,00	0,00	0,00
33	Summe Einzahlungen investive Gebarung	0,00	0,00	0,00
341	Auszahlungen aus der Investitionstätigkeit	11.733,01	24.000,00	-12.266,99
3411	Auszahlungen für den Erwerb von immateriellem Vermögen	0,00	0,00	0,00

Öffentliche Ordnung und Sicherheit (Gruppe 1)

MVAG	Mittelverwendungs- und aufbringungsgruppen (1. und 2. Ebene)	RA 2020	VA 2020	RA - VA
3412	Auszahlungen für den Erwerb von Grundstücken und Grundstückseinrichtungen	11.733,01	12.000,00	-266,99
3413	Auszahlungen für den Erwerb von Gebäuden und Bauten	0,00	0,00	0,00
3414	Auszahlungen für den Erwerb von technischen Anlagen, Fahrzeuge und Maschinen	0,00	0,00	0,00
3415	Auszahlungen für den Erwerb von Amts-, Betriebs- und Geschäftsausstattung	0,00	12.000,00	-12.000,00
3416	Auszahlungen für den Erwerb von Kulturgütern	0,00	0,00	0,00
3417	Auszahlungen für den Erwerb von Beteiligungen	0,00	0,00	0,00
342	Auszahlungen von gewährten Darlehen sowie gewährten Vorschüssen	0,00	0,00	0,00
3421	Auszahlung von Darlehen an Träger des öffentlichen Rechts	0,00	0,00	0,00
3422	Auszahlung von Darlehen an Beteiligungen	0,00	0,00	0,00
3423	Auszahlung von Darlehen an Unternehmen und Haushalte	0,00	0,00	0,00
3425	Auszahlungen von Vorschüssen und Anzahlungen	0,00	0,00	0,00
343	Auszahlungen aus Kapitaltransfers	0,00	0,00	0,00
3431	Kapitaltransferzahlungen an Träger des öffentlichen Rechts	0,00	0,00	0,00
3432	Kapitaltransferzahlungen an Beteiligungen	0,00	0,00	0,00
3433	Kapitaltransferzahlungen an Unternehmen (Finanzunternehmen)	0,00	0,00	0,00
3434	Kapitaltransferzahlungen an Haushalte und Organisationen ohne Erwerbscharakter	0,00	0,00	0,00
3435	Kapitaltransferzahlungen an das Ausland	0,00	0,00	0,00
34	Summe Auszahlungen investive Gebarung	11.733,01	24.000,00	-12.266,99
SA2	Saldo (2) Geldfluss aus der Investiven Gebarung (33 – 34)	-11.733,01	-24.000,00	12.266,99
SA3	Saldo (3) Nettofinanzierungssaldo (Saldo 1 + Saldo 2)	-173.958,28	-198.000,00	24.041,72
351	Einzahlungen aus der Aufnahme von Finanzschulden	0,00	0,00	0,00
3511	Einzahlungen aus empfangenen Darlehen von öffentlichen Körperschaften und Rechtsträgern	0,00	0,00	0,00
3512	Einzahlungen aus empfangenen Darlehen von Beteiligungen	0,00	0,00	0,00
3513	Einzahlungen aus empfangenen Darlehen von Unternehmen und privaten Haushalten	0,00	0,00	0,00
3514	Einzahlungen aus Finanzschulden (Finanzunternehmen)	0,00	0,00	0,00
353	Einzahlungen infolge eines Kapitaltausch bei derivativen Finanzinstrumenten mit Grundgeschäft	0,00	0,00	0,00
3530	Einzahlungen infolge eines Kapitaltausch bei derivativen Finanzinstrumenten mit Grundgeschäft	0,00	0,00	0,00
355	Einzahlungen aus dem Abgang von Finanzinstrumenten	0,00	0,00	0,00
3550	Einzahlungen aus dem Abgang von Finanzinstrumenten	0,00	0,00	0,00
35	Summe Einzahlungen aus der Finanzierungstätigkeit	0,00	0,00	0,00
361	Auszahlungen aus der Tilgung von Finanzschulden	79.078,94	79.100,00	-21,06

Öffentliche Ordnung und Sicherheit (Gruppe 1)

MVAG	Mittelverwendungs- und aufbringungsgruppen (1. und 2. Ebene)	RA 2020	VA 2020	RA - VA
3611	Auszahlungen aus empfangenen Darlehen von öffentlichen Körperschaften und Rechtsträgern	0,00	0,00	0,00
3612	Auszahlungen aus empfangenen Darlehen von Beteiligungen	0,00	0,00	0,00
3613	Auszahlungen aus empfangenen Darlehen von Unternehmen und privaten Haushalten	0,00	0,00	0,00
3614	Auszahlungen aus Finanzschulden	79.078,94	79.100,00	-21,06
3615	Auszahlung aus der Rückzahlung von Leasingverbindlichkeiten	0,00	0,00	0,00
363	Auszahlungen infolge eines Kapitaltausch bei derivativen Finanzinstrumenten mit Grundgeschäft	0,00	0,00	0,00
3630	Auszahlungen infolge eines Kapitaltausch bei derivativen Finanzinstrumenten mit Grundgeschäft	0,00	0,00	0,00
365	Auszahlungen für den Erwerb von Finanzinstrumenten	0,00	0,00	0,00
3650	Auszahlungen für den Erwerb von Finanzinstrumenten	0,00	0,00	0,00
36	Summe Auszahlungen aus der Finanzierungstätigkeit	79.078,94	79.100,00	-21,06
SA4	Saldo (4) Geldfluss aus der Finanzierungstätigkeit (35 – 36)	-79.078,94	-79.100,00	21,06
SA5	Saldo (5) Geldfluss aus der voranschlagswirksamen Gebarung (Saldo 3 + Saldo 4)	-253.037,22	-277.100,00	24.062,78

Unterricht, Erziehung, Sport und Wissenschaft (Gruppe 2)

MVAG	Mittelverwendungs- und aufbringungsgruppen (1. und 2. Ebene)	RA 2020	VA 2020	RA - VA
311	Einzahlungen aus der operativen Verwaltungstätigkeit	1.279.200,87	1.345.900,00	-66.699,13
3111	Einzahlungen aus eigenen Abgaben	0,00	0,00	0,00
3112	Einzahlungen aus Ertragsanteilen	0,00	0,00	0,00
3113	Einzahlungen aus Gebühren	0,00	0,00	0,00
3114	Einzahlungen aus Leistungen	804.100,92	845.900,00	-41.799,08
3115	Einzahlungen aus Besitz und wirtschaftlicher Tätigkeit	158.433,92	148.800,00	9.633,92
3116	Einzahlungen aus Veräußerung von geringwertigen Wirtschaftsgütern (GWG) und sonstige Einzahlungen	316.666,03	351.200,00	-34.533,97
312	Einzahlungen aus Transfers (ohne Kapitaltransfers)	630.773,27	630.100,00	673,27
3121	Transferzahlungen von Trägern des öffentlichen Rechts	573.428,89	571.500,00	1.928,89
3122	Transferzahlungen von Beteiligungen	0,00	0,00	0,00
3123	Transferzahlungen von Unternehmen (inkl. Finanzunternehmen)	1.194,80	2.000,00	-805,20
3124	Transferzahlungen von Haushalte und Organisationen ohne Erwerbscharakter	56.149,58	56.600,00	-450,42
3125	Transferzahlungen vom Ausland	0,00	0,00	0,00
3126	Investitions- und Tilgungszuschüsse zwischen Unternehmungen und Betrieben der Gebietskörperschaft und der Gebietskörperschaft	0,00	0,00	0,00
313	Einzahlungen aus Finanzerträgen	1.870,19	3.000,00	-1.129,81
3131	Einzahlungen aus Zinserträgen	1.870,19	3.000,00	-1.129,81
3133	Einzahlungen aus Gewinnentnahmen von marktbestimmten Betrieben	0,00	0,00	0,00
3134	Sonstige Einzahlungen aus Finanzerträgen	0,00	0,00	0,00
3135	Einzahlungen aus Dividenden/Gewinnausschüttungen	0,00	0,00	0,00
31	Summe Einzahlungen operative Gebarung	1.911.844,33	1.979.000,00	-67.155,67
321	Auszahlungen aus Personalaufwand	2.605.934,67	2.684.700,00	-78.765,33
3211	Auszahlungen für Personalaufwand Bezüge, Nebengebühren, und Mehrleistungsvergütungen)	2.040.572,64	2.098.200,00	-57.627,36
3212	Auszahlungen für gesetzliche und freiwillige Sozialaufwendungen	565.362,03	586.500,00	-21.137,97
3213	Auszahlungen aus sonstigem Personalaufwand	0,00	0,00	0,00
322	Auszahlungen aus Sachaufwand (ohne Transferaufwand)	1.697.034,11	1.930.000,00	-232.965,89
3221	Auszahlungen für Gebrauchs- und Verbrauchsgüter, Handelswaren	438.136,47	521.700,00	-83.563,53
3222	Auszahlungen für Verwaltungs- und Betriebsaufwand	280.917,35	295.800,00	-14.882,65
3223	Auszahlungen für Leasing- und Mietaufwand	39.641,28	62.900,00	-23.258,72
3224	Auszahlungen für Instandhaltung	147.549,81	212.500,00	-64.950,19
3225	Sonstige Auszahlungen aus Sachaufwand	790.789,20	837.100,00	-46.310,80
323	Auszahlungen aus Transfers (ohne Kapitaltransfers)	751.996,62	755.000,00	-3.003,38
3231	Transferzahlungen an Träger des öffentlichen Rechts	691.955,46	692.100,00	-144,54
3232	Transferzahlungen an Beteiligungen	0,00	0,00	0,00
3233	Transferzahlungen an Unternehmen (inkl. Finanzunternehmen)	0,00	0,00	0,00

Unterricht, Erziehung, Sport und Wissenschaft (Gruppe 2)

MVAG	Mittelverwendungs- und aufbringungsgruppen (1. und 2. Ebene)	RA 2020	VA 2020	RA - VA
3234	Transferzahlungen an Haushalte und Organisationen ohne Erwerbscharakter	60.041,16	62.900,00	-2.858,84
3235	Transferzahlungen an das Ausland	0,00	0,00	0,00
3236	Investitions- und Tilgungszuschüsse zwischen Unternehmungen und Betrieben der Gebietskörperschaft und der Gebietskörperschaft	0,00	0,00	0,00
324	Auszahlungen aus Finanzaufwand	134.579,59	135.300,00	-720,41
3241	Auszahlungen für Zinsaufwand, für Finanzierungsleasing, für Forderungskauf, für Finanzschulden und derivative Finanzinstrumente m	134.578,69	135.300,00	-721,31
3242	Auszahlungen für Zinsen aus derivativen Finanzinstrumenten ohne Grundgeschäft	0,00	0,00	0,00
3243	Auszahlung aus Gewinnentnahmen von marktbestimmten Betrieben	0,00	0,00	0,00
3244	Sonstige Auszahlungen aus Finanzaufwendungen	0,90	0,00	0,90
32	Summe Auszahlungen operative Gebarung	5.189.544,99	5.505.000,00	-315.455,01
SA1	Saldo (1) Geldfluss aus der Operativen Gebarung (31 – 32)	-3.277.700,66	-3.526.000,00	248.299,34
331	Einzahlungen aus der Investitionstätigkeit	3.125,00	0,00	3.125,00
3311	Einzahlungen aus der Veräußerung von immateriellem Vermögen	0,00	0,00	0,00
3312	Einzahlungen aus der Veräußerung von Grundstücken und Grundstückeinrichtungen	0,00	0,00	0,00
3313	Einzahlungen aus der Veräußerung von Gebäuden und Bauten	0,00	0,00	0,00
3314	Einzahlungen aus der Veräußerung von technischen Anlagen, Fahrzeuge und Maschinen	0,00	0,00	0,00
3315	Einzahlungen aus der Veräußerung von Amts-, Betriebs- und Geschäftsausstattung	3.125,00	0,00	3.125,00
3316	Einzahlungen aus der Veräußerung von Kulturgütern	0,00	0,00	0,00
3317	Einzahlungen aus der Veräußerung von Beteiligungen	0,00	0,00	0,00
332	Einzahlungen aus der Rückzahlung von Darlehen sowie gewährten Vorschüssen	0,00	0,00	0,00
3321	Einzahlungen aus Darlehen an Träger des öffentlichen Rechts	0,00	0,00	0,00
3322	Einzahlungen aus Darlehen an Beteiligungen	0,00	0,00	0,00
3323	Einzahlungen aus Darlehen an Unternehmen und Haushalte	0,00	0,00	0,00
3325	Einzahlungen aus Vorschüssen und Anzahlungen	0,00	0,00	0,00
333	Einzahlungen aus Kapitaltransfers	1.520.184,57	1.520.200,00	-15,43
3331	Kapitaltransferzahlungen von Trägern des öffentlichen Rechts	1.520.184,57	1.520.200,00	-15,43
3332	Kapitaltransferzahlungen von Beteiligungen	0,00	0,00	0,00
3333	Kapitaltransferzahlungen von Unternehmen	0,00	0,00	0,00
3334	Kapitaltransferzahlungen von Haushalten und Organisationen ohne Erwerbscharakter	0,00	0,00	0,00
3335	Kapitaltransferzahlungen vom Ausland	0,00	0,00	0,00
33	Summe Einzahlungen investive Gebarung	1.523.309,57	1.520.200,00	3.109,57
341	Auszahlungen aus der Investitionstätigkeit	1.444.836,84	1.536.900,00	-92.063,16
3411	Auszahlungen für den Erwerb von immateriellem Vermögen	2.170,33	3.000,00	-829,67

Unterricht, Erziehung, Sport und Wissenschaft (Gruppe 2)

MVAG	Mittelverwendungs- und aufbringungsgruppen (1. und 2. Ebene)	RA 2020	VA 2020	RA - VA
3412	Auszahlungen für den Erwerb von Grundstücken und Grundstückseinrichtungen	13.930,33	15.300,00	-1.369,67
3413	Auszahlungen für den Erwerb von Gebäuden und Bauten	1.174.847,22	1.195.800,00	-20.952,78
3414	Auszahlungen für den Erwerb von technischen Anlagen, Fahrzeuge und Maschinen	10.791,30	12.000,00	-1.208,70
3415	Auszahlungen für den Erwerb von Amts-, Betriebs- und Geschäftsausstattung	243.097,66	310.800,00	-67.702,34
3416	Auszahlungen für den Erwerb von Kulturgütern	0,00	0,00	0,00
3417	Auszahlungen für den Erwerb von Beteiligungen	0,00	0,00	0,00
342	Auszahlungen von gewährten Darlehen sowie gewährten Vorschüssen	0,00	0,00	0,00
3421	Auszahlung von Darlehen an Träger des öffentlichen Rechts	0,00	0,00	0,00
3422	Auszahlung von Darlehen an Beteiligungen	0,00	0,00	0,00
3423	Auszahlung von Darlehen an Unternehmen und Haushalte	0,00	0,00	0,00
3425	Auszahlungen von Vorschüssen und Anzahlungen	0,00	0,00	0,00
343	Auszahlungen aus Kapitaltransfers	0,00	0,00	0,00
3431	Kapitaltransferzahlungen an Träger des öffentlichen Rechts	0,00	0,00	0,00
3432	Kapitaltransferzahlungen an Beteiligungen	0,00	0,00	0,00
3433	Kapitaltransferzahlungen an Unternehmen (Finanzunternehmen)	0,00	0,00	0,00
3434	Kapitaltransferzahlungen an Haushalte und Organisationen ohne Erwerbscharakter	0,00	0,00	0,00
3435	Kapitaltransferzahlungen an das Ausland	0,00	0,00	0,00
34	Summe Auszahlungen investive Gebarung	1.444.836,84	1.536.900,00	-92.063,16
SA2	Saldo (2) Geldfluss aus der Investiven Gebarung (33 – 34)	78.472,73	-16.700,00	95.172,73
SA3	Saldo (3) Nettofinanzierungssaldo (Saldo 1 + Saldo 2)	-3.199.227,93	-3.542.700,00	343.472,07
351	Einzahlungen aus der Aufnahme von Finanzschulden	550.000,00	550.000,00	0,00
3511	Einzahlungen aus empfangenen Darlehen von öffentlichen Körperschaften und Rechtsträgern	0,00	0,00	0,00
3512	Einzahlungen aus empfangenen Darlehen von Beteiligungen	0,00	0,00	0,00
3513	Einzahlungen aus empfangenen Darlehen von Unternehmen und privaten Haushalten	0,00	0,00	0,00
3514	Einzahlungen aus Finanzschulden (Finanzunternehmen)	550.000,00	550.000,00	0,00
353	Einzahlungen infolge eines Kapitaltausch bei derivativen Finanzinstrumenten mit Grundgeschäft	0,00	0,00	0,00
3530	Einzahlungen infolge eines Kapitaltausch bei derivativen Finanzinstrumenten mit Grundgeschäft	0,00	0,00	0,00
355	Einzahlungen aus dem Abgang von Finanzinstrumenten	0,00	0,00	0,00
3550	Einzahlungen aus dem Abgang von Finanzinstrumenten	0,00	0,00	0,00
35	Summe Einzahlungen aus der Finanzierungstätigkeit	550.000,00	550.000,00	0,00
361	Auszahlungen aus der Tilgung von Finanzschulden	1.001.520,42	1.001.600,00	-79,58

Unterricht, Erziehung, Sport und Wissenschaft (Gruppe 2)

MVAG	Mittelverwendungs- und aufbringungsgruppen (1. und 2. Ebene)	RA 2020	VA 2020	RA - VA
3611	Auszahlungen aus empfangenen Darlehen von öffentlichen Körperschaften und Rechtsträgern	0,00	0,00	0,00
3612	Auszahlungen aus empfangenen Darlehen von Beteiligungen	0,00	0,00	0,00
3613	Auszahlungen aus empfangenen Darlehen von Unternehmen und privaten Haushalten	0,00	0,00	0,00
3614	Auszahlungen aus Finanzschulden	821.647,52	821.700,00	-52,48
3615	Auszahlung aus der Rückzahlung von Leasingverbindlichkeiten	179.872,90	179.900,00	-27,10
363	Auszahlungen infolge eines Kapitaltausch bei derivativen Finanzinstrumenten mit Grundgeschäft	0,00	0,00	0,00
3630	Auszahlungen infolge eines Kapitaltausch bei derivativen Finanzinstrumenten mit Grundgeschäft	0,00	0,00	0,00
365	Auszahlungen für den Erwerb von Finanzinstrumenten	0,00	0,00	0,00
3650	Auszahlungen für den Erwerb von Finanzinstrumenten	0,00	0,00	0,00
36	Summe Auszahlungen aus der Finanzierungstätigkeit	1.001.520,42	1.001.600,00	-79,58
SA4	Saldo (4) Geldfluss aus der Finanzierungstätigkeit (35 – 36)	-451.520,42	-451.600,00	79,58
SA5	Saldo (5) Geldfluss aus der voranschlagswirksamen Gebarung (Saldo 3 + Saldo 4)	-3.650.748,35	-3.994.300,00	343.551,65

Kunst, Kultur und Kultus (Gruppe 3)

MVAG	Mittelverwendungs- und aufbringungsgruppen (1. und 2. Ebene)	RA 2020	VA 2020	RA - VA
311	Einzahlungen aus der operativen Verwaltungstätigkeit	25.230,04	23.600,00	1.630,04
3111	Einzahlungen aus eigenen Abgaben	0,00	0,00	0,00
3112	Einzahlungen aus Ertragsanteilen	0,00	0,00	0,00
3113	Einzahlungen aus Gebühren	0,00	0,00	0,00
3114	Einzahlungen aus Leistungen	1.883,53	1.900,00	-16,47
3115	Einzahlungen aus Besitz und wirtschaftlicher Tätigkeit	22.932,99	20.000,00	2.932,99
3116	Einzahlungen aus Veräußerung von geringwertigen Wirtschaftsgütern (GWG) und sonstige Einzahlungen	413,52	1.700,00	-1.286,48
312	Einzahlungen aus Transfers (ohne Kapitaltransfers)	21.323,83	25.500,00	-4.176,17
3121	Transferzahlungen von Trägern des öffentlichen Rechts	482,93	500,00	-17,07
3122	Transferzahlungen von Beteiligungen	0,00	0,00	0,00
3123	Transferzahlungen von Unternehmen (inkl. Finanzunternehmen)	0,00	0,00	0,00
3124	Transferzahlungen von Haushalte und Organisationen ohne Erwerbscharakter	20.840,90	25.000,00	-4.159,10
3125	Transferzahlungen vom Ausland	0,00	0,00	0,00
3126	Investitions- und Tilgungszuschüsse zwischen Unternehmungen und Betrieben der Gebietskörperschaft und der Gebietskörperschaft	0,00	0,00	0,00
313	Einzahlungen aus Finanzerträgen	0,00	0,00	0,00
3131	Einzahlungen aus Zinserträgen	0,00	0,00	0,00
3133	Einzahlungen aus Gewinnentnahmen von marktbestimmten Betrieben	0,00	0,00	0,00
3134	Sonstige Einzahlungen aus Finanzerträgen	0,00	0,00	0,00
3135	Einzahlungen aus Dividenden/Gewinnausschüttungen	0,00	0,00	0,00
31	Summe Einzahlungen operative Gebarung	46.553,87	49.100,00	-2.546,13
321	Auszahlungen aus Personalaufwand	84.171,23	90.800,00	-6.628,77
3211	Auszahlungen für Personalaufwand Bezüge, Nebengebühren, und Mehrleistungsvergütungen)	65.717,85	70.400,00	-4.682,15
3212	Auszahlungen für gesetzliche und freiwillige Sozialaufwendungen	18.453,38	20.400,00	-1.946,62
3213	Auszahlungen aus sonstigem Personalaufwand	0,00	0,00	0,00
322	Auszahlungen aus Sachaufwand (ohne Transferaufwand)	200.360,86	179.500,00	20.860,86
3221	Auszahlungen für Gebrauchs- und Verbrauchsgüter, Handelswaren	4.495,49	13.900,00	-9.404,51
3222	Auszahlungen für Verwaltungs- und Betriebsaufwand	21.600,90	23.700,00	-2.099,10
3223	Auszahlungen für Leasing- und Mietaufwand	5.769,89	5.000,00	769,89
3224	Auszahlungen für Instandhaltung	24.631,38	20.300,00	4.331,38
3225	Sonstige Auszahlungen aus Sachaufwand	143.863,20	116.600,00	27.263,20
323	Auszahlungen aus Transfers (ohne Kapitaltransfers)	244.468,93	244.500,00	-31,07
3231	Transferzahlungen an Träger des öffentlichen Rechts	239.468,93	239.500,00	-31,07
3232	Transferzahlungen an Beteiligungen	0,00	0,00	0,00
3233	Transferzahlungen an Unternehmen (inkl. Finanzunternehmen)	0,00	0,00	0,00

Kunst, Kultur und Kultus (Gruppe 3)

MVAG	Mittelverwendungs- und aufbringungsgruppen (1. und 2. Ebene)	RA 2020	VA 2020	RA - VA
3234	Transferzahlungen an Haushalte und Organisationen ohne Erwerbscharakter	5.000,00	5.000,00	0,00
3235	Transferzahlungen an das Ausland	0,00	0,00	0,00
3236	Investitions- und Tilgungszuschüsse zwischen Unternehmungen und Betrieben der Gebietskörperschaft und der Gebietskörperschaft	0,00	0,00	0,00
324	Auszahlungen aus Finanzaufwand	0,00	0,00	0,00
3241	Auszahlungen für Zinsaufwand, für Finanzierungsleasing, für Forderungskauf, für Finanzschulden und derivative Finanzinstrumente m	0,00	0,00	0,00
3242	Auszahlungen für Zinsen aus derivativen Finanzinstrumenten ohne Grundgeschäft	0,00	0,00	0,00
3243	Auszahlung aus Gewinnentnahmen von marktbestimmten Betrieben	0,00	0,00	0,00
3244	Sonstige Auszahlungen aus Finanzaufwendungen	0,00	0,00	0,00
32	Summe Auszahlungen operative Gebarung	529.001,02	514.800,00	14.201,02
SA1	Saldo (1) Geldfluss aus der Operativen Gebarung (31 – 32)	-482.447,15	-465.700,00	-16.747,15
331	Einzahlungen aus der Investitionstätigkeit	0,00	0,00	0,00
3311	Einzahlungen aus der Veräußerung von immateriellem Vermögen	0,00	0,00	0,00
3312	Einzahlungen aus der Veräußerung von Grundstücken und Grundstückeinrichtungen	0,00	0,00	0,00
3313	Einzahlungen aus der Veräußerung von Gebäuden und Bauten	0,00	0,00	0,00
3314	Einzahlungen aus der Veräußerung von technischen Anlagen, Fahrzeuge und Maschinen	0,00	0,00	0,00
3315	Einzahlungen aus der Veräußerung von Amts-, Betriebs- und Geschäftsausstattung	0,00	0,00	0,00
3316	Einzahlungen aus der Veräußerung von Kulturgütern	0,00	0,00	0,00
3317	Einzahlungen aus der Veräußerung von Beteiligungen	0,00	0,00	0,00
332	Einzahlungen aus der Rückzahlung von Darlehen sowie gewährten Vorschüssen	0,00	0,00	0,00
3321	Einzahlungen aus Darlehen an Träger des öffentlichen Rechts	0,00	0,00	0,00
3322	Einzahlungen aus Darlehen an Beteiligungen	0,00	0,00	0,00
3323	Einzahlungen aus Darlehen an Unternehmen und Haushalte	0,00	0,00	0,00
3325	Einzahlungen aus Vorschüssen und Anzahlungen	0,00	0,00	0,00
333	Einzahlungen aus Kapitaltransfers	0,00	0,00	0,00
3331	Kapitaltransferzahlungen von Trägern des öffentlichen Rechts	0,00	0,00	0,00
3332	Kapitaltransferzahlungen von Beteiligungen	0,00	0,00	0,00
3333	Kapitaltransferzahlungen von Unternehmen	0,00	0,00	0,00
3334	Kapitaltransferzahlungen von Haushalten und Organisationen ohne Erwerbscharakter	0,00	0,00	0,00
3335	Kapitaltransferzahlungen vom Ausland	0,00	0,00	0,00
33	Summe Einzahlungen investive Gebarung	0,00	0,00	0,00
341	Auszahlungen aus der Investitionstätigkeit	41.658,45	43.700,00	-2.041,55
3411	Auszahlungen für den Erwerb von immateriellem Vermögen	0,00	0,00	0,00

Kunst, Kultur und Kultus (Gruppe 3)

MVAG	Mittelverwendungs- und aufbringungsgruppen (1. und 2. Ebene)	RA 2020	VA 2020	RA - VA
3412	Auszahlungen für den Erwerb von Grundstücken und Grundstückseinrichtungen	21.364,61	21.700,00	-335,39
3413	Auszahlungen für den Erwerb von Gebäuden und Bauten	0,00	0,00	0,00
3414	Auszahlungen für den Erwerb von technischen Anlagen, Fahrzeuge und Maschinen	0,00	0,00	0,00
3415	Auszahlungen für den Erwerb von Amts-, Betriebs- und Geschäftsausstattung	20.293,84	22.000,00	-1.706,16
3416	Auszahlungen für den Erwerb von Kulturgütern	0,00	0,00	0,00
3417	Auszahlungen für den Erwerb von Beteiligungen	0,00	0,00	0,00
342	Auszahlungen von gewährten Darlehen sowie gewährten Vorschüssen	0,00	0,00	0,00
3421	Auszahlung von Darlehen an Träger des öffentlichen Rechts	0,00	0,00	0,00
3422	Auszahlung von Darlehen an Beteiligungen	0,00	0,00	0,00
3423	Auszahlung von Darlehen an Unternehmen und Haushalte	0,00	0,00	0,00
3425	Auszahlungen von Vorschüssen und Anzahlungen	0,00	0,00	0,00
343	Auszahlungen aus Kapitaltransfers	0,00	0,00	0,00
3431	Kapitaltransferzahlungen an Träger des öffentlichen Rechts	0,00	0,00	0,00
3432	Kapitaltransferzahlungen an Beteiligungen	0,00	0,00	0,00
3433	Kapitaltransferzahlungen an Unternehmen (Finanzunternehmen)	0,00	0,00	0,00
3434	Kapitaltransferzahlungen an Haushalte und Organisationen ohne Erwerbscharakter	0,00	0,00	0,00
3435	Kapitaltransferzahlungen an das Ausland	0,00	0,00	0,00
34	Summe Auszahlungen investive Gebarung	41.658,45	43.700,00	-2.041,55
SA2	Saldo (2) Geldfluss aus der Investiven Gebarung (33 – 34)	-41.658,45	-43.700,00	2.041,55
SA3	Saldo (3) Nettofinanzierungssaldo (Saldo 1 + Saldo 2)	-524.105,60	-509.400,00	-14.705,60
351	Einzahlungen aus der Aufnahme von Finanzschulden	0,00	0,00	0,00
3511	Einzahlungen aus empfangenen Darlehen von öffentlichen Körperschaften und Rechtsträgern	0,00	0,00	0,00
3512	Einzahlungen aus empfangenen Darlehen von Beteiligungen	0,00	0,00	0,00
3513	Einzahlungen aus empfangenen Darlehen von Unternehmen und privaten Haushalten	0,00	0,00	0,00
3514	Einzahlungen aus Finanzschulden (Finanzunternehmen)	0,00	0,00	0,00
353	Einzahlungen infolge eines Kapitaltausch bei derivativen Finanzinstrumenten mit Grundgeschäft	0,00	0,00	0,00
3530	Einzahlungen infolge eines Kapitaltausch bei derivativen Finanzinstrumenten mit Grundgeschäft	0,00	0,00	0,00
355	Einzahlungen aus dem Abgang von Finanzinstrumenten	0,00	0,00	0,00
3550	Einzahlungen aus dem Abgang von Finanzinstrumenten	0,00	0,00	0,00
35	Summe Einzahlungen aus der Finanzierungstätigkeit	0,00	0,00	0,00
361	Auszahlungen aus der Tilgung von Finanzschulden	0,00	0,00	0,00

Kunst, Kultur und Kultus (Gruppe 3)

MVAG	Mittelverwendungs- und aufbringungsgruppen (1. und 2. Ebene)	RA 2020	VA 2020	RA - VA
3611	Auszahlungen aus empfangenen Darlehen von öffentlichen Körperschaften und Rechtsträgern	0,00	0,00	0,00
3612	Auszahlungen aus empfangenen Darlehen von Beteiligungen	0,00	0,00	0,00
3613	Auszahlungen aus empfangenen Darlehen von Unternehmen und privaten Haushalten	0,00	0,00	0,00
3614	Auszahlungen aus Finanzschulden	0,00	0,00	0,00
3615	Auszahlung aus der Rückzahlung von Leasingverbindlichkeiten	0,00	0,00	0,00
363	Auszahlungen infolge eines Kapitaltausch bei derivativen Finanzinstrumenten mit Grundgeschäft	0,00	0,00	0,00
3630	Auszahlungen infolge eines Kapitaltausch bei derivativen Finanzinstrumenten mit Grundgeschäft	0,00	0,00	0,00
365	Auszahlungen für den Erwerb von Finanzinstrumenten	0,00	0,00	0,00
3650	Auszahlungen für den Erwerb von Finanzinstrumenten	0,00	0,00	0,00
36	Summe Auszahlungen aus der Finanzierungstätigkeit	0,00	0,00	0,00
SA4	Saldo (4) Geldfluss aus der Finanzierungstätigkeit (35 – 36)	0,00	0,00	0,00
SA5	Saldo (5) Geldfluss aus der voranschlagswirksamen Gebarung (Saldo 3 + Saldo 4)	-524.105,60	-509.400,00	-14.705,60

Soziale Wohlfahrt und Wohnbauförderung (Gruppe 4)

MVAG	Mittelverwendungs- und aufbringungsgruppen (1. und 2. Ebene)	RA 2020	VA 2020	RA - VA
311	Einzahlungen aus der operativen Verwaltungstätigkeit	240,00	2.000,00	-1.760,00
3111	Einzahlungen aus eigenen Abgaben	0,00	0,00	0,00
3112	Einzahlungen aus Ertragsanteilen	0,00	0,00	0,00
3113	Einzahlungen aus Gebühren	0,00	0,00	0,00
3114	Einzahlungen aus Leistungen	240,00	2.000,00	-1.760,00
3115	Einzahlungen aus Besitz und wirtschaftlicher Tätigkeit	0,00	0,00	0,00
3116	Einzahlungen aus Veräußerung von geringwertigen Wirtschaftsgütern (GWG) und sonstige Einzahlungen	0,00	0,00	0,00
312	Einzahlungen aus Transfers (ohne Kapitaltransfers)	148.594,52	148.900,00	-305,48
3121	Transferzahlungen von Trägern des öffentlichen Rechts	148.594,52	148.600,00	-5,48
3122	Transferzahlungen von Beteiligungen	0,00	0,00	0,00
3123	Transferzahlungen von Unternehmen (inkl. Finanzunternehmen)	0,00	0,00	0,00
3124	Transferzahlungen von Haushalte und Organisationen ohne Erwerbscharakter	0,00	300,00	-300,00
3125	Transferzahlungen vom Ausland	0,00	0,00	0,00
3126	Investitions- und Tilgungszuschüsse zwischen Unternehmungen und Betrieben der Gebietskörperschaft und der Gebietskörperschaft	0,00	0,00	0,00
313	Einzahlungen aus Finanzerträgen	4.271,88	0,00	4.271,88
3131	Einzahlungen aus Zinserträgen	4.271,88	0,00	4.271,88
3133	Einzahlungen aus Gewinnentnahmen von marktbestimmten Betrieben	0,00	0,00	0,00
3134	Sonstige Einzahlungen aus Finanzerträgen	0,00	0,00	0,00
3135	Einzahlungen aus Dividenden/Gewinnausschüttungen	0,00	0,00	0,00
31	Summe Einzahlungen operative Gebarung	153.106,40	150.900,00	2.206,40
321	Auszahlungen aus Personalaufwand	0,00	0,00	0,00
3211	Auszahlungen für Personalaufwand Bezüge, Nebengebühren, und Mehrleistungsvergütungen)	0,00	0,00	0,00
3212	Auszahlungen für gesetzliche und freiwillige Sozialaufwendungen	0,00	0,00	0,00
3213	Auszahlungen aus sonstigem Personalaufwand	0,00	0,00	0,00
322	Auszahlungen aus Sachaufwand (ohne Transferaufwand)	7.367,97	9.500,00	-2.132,03
3221	Auszahlungen für Gebrauchs- und Verbrauchsgüter, Handelswaren	6.300,00	9.500,00	-3.200,00
3222	Auszahlungen für Verwaltungs- und Betriebsaufwand	0,00	0,00	0,00
3223	Auszahlungen für Leasing- und Mietaufwand	0,00	0,00	0,00
3224	Auszahlungen für Instandhaltung	0,00	0,00	0,00
3225	Sonstige Auszahlungen aus Sachaufwand	1.067,97	0,00	1.067,97
323	Auszahlungen aus Transfers (ohne Kapitaltransfers)	2.270.545,47	2.290.900,00	-20.354,53
3231	Transferzahlungen an Träger des öffentlichen Rechts	2.177.266,72	2.180.300,00	-3.033,28
3232	Transferzahlungen an Beteiligungen	0,00	0,00	0,00
3233	Transferzahlungen an Unternehmen (inkl. Finanzunternehmen)	0,00	0,00	0,00

Soziale Wohlfahrt und Wohnbauförderung (Gruppe 4)

MVAG	Mittelverwendungs- und aufbringungsgruppen (1. und 2. Ebene)	RA 2020	VA 2020	RA - VA
3234	Transferzahlungen an Haushalte und Organisationen ohne Erwerbscharakter	93.278,75	110.600,00	-17.321,25
3235	Transferzahlungen an das Ausland	0,00	0,00	0,00
3236	Investitions- und Tilgungszuschüsse zwischen Unternehmungen und Betrieben der Gebietskörperschaft und der Gebietskörperschaft	0,00	0,00	0,00
324	Auszahlungen aus Finanzaufwand	0,00	0,00	0,00
3241	Auszahlungen für Zinsaufwand, für Finanzierungsleasing, für Forderungskauf, für Finanzschulden und derivative Finanzinstrumente m	0,00	0,00	0,00
3242	Auszahlungen für Zinsen aus derivativen Finanzinstrumenten ohne Grundgeschäft	0,00	0,00	0,00
3243	Auszahlung aus Gewinnentnahmen von marktbestimmten Betrieben	0,00	0,00	0,00
3244	Sonstige Auszahlungen aus Finanzaufwendungen	0,00	0,00	0,00
32	Summe Auszahlungen operative Gebarung	2.277.913,44	2.300.400,00	-22.486,56
SA1	Saldo (1) Geldfluss aus der Operativen Gebarung (31 – 32)	-2.124.807,04	-2.149.500,00	24.692,96
331	Einzahlungen aus der Investitionstätigkeit	0,00	0,00	0,00
3311	Einzahlungen aus der Veräußerung von immateriellem Vermögen	0,00	0,00	0,00
3312	Einzahlungen aus der Veräußerung von Grundstücken und Grundstückeinrichtungen	0,00	0,00	0,00
3313	Einzahlungen aus der Veräußerung von Gebäuden und Bauten	0,00	0,00	0,00
3314	Einzahlungen aus der Veräußerung von technischen Anlagen, Fahrzeuge und Maschinen	0,00	0,00	0,00
3315	Einzahlungen aus der Veräußerung von Amts-, Betriebs- und Geschäftsausstattung	0,00	0,00	0,00
3316	Einzahlungen aus der Veräußerung von Kulturgütern	0,00	0,00	0,00
3317	Einzahlungen aus der Veräußerung von Beteiligungen	0,00	0,00	0,00
332	Einzahlungen aus der Rückzahlung von Darlehen sowie gewährten Vorschüssen	0,00	0,00	0,00
3321	Einzahlungen aus Darlehen an Träger des öffentlichen Rechts	0,00	0,00	0,00
3322	Einzahlungen aus Darlehen an Beteiligungen	0,00	0,00	0,00
3323	Einzahlungen aus Darlehen an Unternehmen und Haushalte	0,00	0,00	0,00
3325	Einzahlungen aus Vorschüssen und Anzahlungen	0,00	0,00	0,00
333	Einzahlungen aus Kapitaltransfers	0,00	0,00	0,00
3331	Kapitaltransferzahlungen von Trägern des öffentlichen Rechts	0,00	0,00	0,00
3332	Kapitaltransferzahlungen von Beteiligungen	0,00	0,00	0,00
3333	Kapitaltransferzahlungen von Unternehmen	0,00	0,00	0,00
3334	Kapitaltransferzahlungen von Haushalten und Organisationen ohne Erwerbscharakter	0,00	0,00	0,00
3335	Kapitaltransferzahlungen vom Ausland	0,00	0,00	0,00
33	Summe Einzahlungen investive Gebarung	0,00	0,00	0,00
341	Auszahlungen aus der Investitionstätigkeit	0,00	0,00	0,00
3411	Auszahlungen für den Erwerb von immateriellem Vermögen	0,00	0,00	0,00

Soziale Wohlfahrt und Wohnbauförderung (Gruppe 4)

MVAG	Mittelverwendungs- und aufbringungsgruppen (1. und 2. Ebene)	RA 2020	VA 2020	RA - VA
3412	Auszahlungen für den Erwerb von Grundstücken und Grundstückseinrichtungen	0,00	0,00	0,00
3413	Auszahlungen für den Erwerb von Gebäuden und Bauten	0,00	0,00	0,00
3414	Auszahlungen für den Erwerb von technischen Anlagen, Fahrzeuge und Maschinen	0,00	0,00	0,00
3415	Auszahlungen für den Erwerb von Amts-, Betriebs- und Geschäftsausstattung	0,00	0,00	0,00
3416	Auszahlungen für den Erwerb von Kulturgütern	0,00	0,00	0,00
3417	Auszahlungen für den Erwerb von Beteiligungen	0,00	0,00	0,00
342	Auszahlungen von gewährten Darlehen sowie gewährten Vorschüssen	0,00	0,00	0,00
3421	Auszahlung von Darlehen an Träger des öffentlichen Rechts	0,00	0,00	0,00
3422	Auszahlung von Darlehen an Beteiligungen	0,00	0,00	0,00
3423	Auszahlung von Darlehen an Unternehmen und Haushalte	0,00	0,00	0,00
3425	Auszahlungen von Vorschüssen und Anzahlungen	0,00	0,00	0,00
343	Auszahlungen aus Kapitaltransfers	0,00	0,00	0,00
3431	Kapitaltransferzahlungen an Träger des öffentlichen Rechts	0,00	0,00	0,00
3432	Kapitaltransferzahlungen an Beteiligungen	0,00	0,00	0,00
3433	Kapitaltransferzahlungen an Unternehmen (Finanzunternehmen)	0,00	0,00	0,00
3434	Kapitaltransferzahlungen an Haushalte und Organisationen ohne Erwerbscharakter	0,00	0,00	0,00
3435	Kapitaltransferzahlungen an das Ausland	0,00	0,00	0,00
34	Summe Auszahlungen investive Gebarung	0,00	0,00	0,00
SA2	Saldo (2) Geldfluss aus der Investiven Gebarung (33 – 34)	0,00	0,00	0,00
SA3	Saldo (3) Nettofinanzierungssaldo (Saldo 1 + Saldo 2)	-2.124.807,04	-2.149.500,00	24.692,96
351	Einzahlungen aus der Aufnahme von Finanzschulden	0,00	0,00	0,00
3511	Einzahlungen aus empfangenen Darlehen von öffentlichen Körperschaften und Rechtsträgern	0,00	0,00	0,00
3512	Einzahlungen aus empfangenen Darlehen von Beteiligungen	0,00	0,00	0,00
3513	Einzahlungen aus empfangenen Darlehen von Unternehmen und privaten Haushalten	0,00	0,00	0,00
3514	Einzahlungen aus Finanzschulden (Finanzunternehmen)	0,00	0,00	0,00
353	Einzahlungen infolge eines Kapitaltausch bei derivativen Finanzinstrumenten mit Grundgeschäft	0,00	0,00	0,00
3530	Einzahlungen infolge eines Kapitaltausch bei derivativen Finanzinstrumenten mit Grundgeschäft	0,00	0,00	0,00
355	Einzahlungen aus dem Abgang von Finanzinstrumenten	0,00	0,00	0,00
3550	Einzahlungen aus dem Abgang von Finanzinstrumenten	0,00	0,00	0,00
35	Summe Einzahlungen aus der Finanzierungstätigkeit	0,00	0,00	0,00
361	Auszahlungen aus der Tilgung von Finanzschulden	0,00	0,00	0,00

Soziale Wohlfahrt und Wohnbauförderung (Gruppe 4)

MVAG	Mittelverwendungs- und aufbringungsgruppen (1. und 2. Ebene)	RA 2020	VA 2020	RA - VA
3611	Auszahlungen aus empfangenen Darlehen von öffentlichen Körperschaften und Rechtsträgern	0,00	0,00	0,00
3612	Auszahlungen aus empfangenen Darlehen von Beteiligungen	0,00	0,00	0,00
3613	Auszahlungen aus empfangenen Darlehen von Unternehmen und privaten Haushalten	0,00	0,00	0,00
3614	Auszahlungen aus Finanzschulden	0,00	0,00	0,00
3615	Auszahlung aus der Rückzahlung von Leasingverbindlichkeiten	0,00	0,00	0,00
363	Auszahlungen infolge eines Kapitaltausch bei derivativen Finanzinstrumenten mit Grundgeschäft	0,00	0,00	0,00
3630	Auszahlungen infolge eines Kapitaltausch bei derivativen Finanzinstrumenten mit Grundgeschäft	0,00	0,00	0,00
365	Auszahlungen für den Erwerb von Finanzinstrumenten	0,00	0,00	0,00
3650	Auszahlungen für den Erwerb von Finanzinstrumenten	0,00	0,00	0,00
36	Summe Auszahlungen aus der Finanzierungstätigkeit	0,00	0,00	0,00
SA4	Saldo (4) Geldfluss aus der Finanzierungstätigkeit (35 – 36)	0,00	0,00	0,00
SA5	Saldo (5) Geldfluss aus der voranschlagswirksamen Gebarung (Saldo 3 + Saldo 4)	-2.124.807,04	-2.149.500,00	24.692,96

Gesundheit (Gruppe 5)

MVAG	Mittelverwendungs- und aufbringungsgruppen (1. und 2. Ebene)	RA 2020	VA 2020	RA - VA
311	Einzahlungen aus der operativen Verwaltungstätigkeit	14.390,88	15.500,00	-1.109,12
3111	Einzahlungen aus eigenen Abgaben	0,00	0,00	0,00
3112	Einzahlungen aus Ertragsanteilen	0,00	0,00	0,00
3113	Einzahlungen aus Gebühren	0,00	0,00	0,00
3114	Einzahlungen aus Leistungen	582,88	1.700,00	-1.117,12
3115	Einzahlungen aus Besitz und wirtschaftlicher Tätigkeit	0,00	0,00	0,00
3116	Einzahlungen aus Veräußerung von geringwertigen Wirtschaftsgütern (GWG) und sonstige Einzahlungen	13.808,00	13.800,00	8,00
312	Einzahlungen aus Transfers (ohne Kapitaltransfers)	0,00	0,00	0,00
3121	Transferzahlungen von Trägern des öffentlichen Rechts	0,00	0,00	0,00
3122	Transferzahlungen von Beteiligungen	0,00	0,00	0,00
3123	Transferzahlungen von Unternehmen (inkl. Finanzunternehmen)	0,00	0,00	0,00
3124	Transferzahlungen von Haushalte und Organisationen ohne Erwerbscharakter	0,00	0,00	0,00
3125	Transferzahlungen vom Ausland	0,00	0,00	0,00
3126	Investitions- und Tilgungszuschüsse zwischen Unternehmungen und Betrieben der Gebietskörperschaft und der Gebietskörperschaft	0,00	0,00	0,00
313	Einzahlungen aus Finanzerträgen	0,00	0,00	0,00
3131	Einzahlungen aus Zinserträgen	0,00	0,00	0,00
3133	Einzahlungen aus Gewinnentnahmen von marktbestimmten Betrieben	0,00	0,00	0,00
3134	Sonstige Einzahlungen aus Finanzerträgen	0,00	0,00	0,00
3135	Einzahlungen aus Dividenden/Gewinnausschüttungen	0,00	0,00	0,00
31	Summe Einzahlungen operative Gebarung	14.390,88	15.500,00	-1.109,12
321	Auszahlungen aus Personalaufwand	5.427,74	6.700,00	-1.272,26
3211	Auszahlungen für Personalaufwand Bezüge, Nebengebühren, und Mehrleistungsvergütungen)	5.427,74	6.700,00	-1.272,26
3212	Auszahlungen für gesetzliche und freiwillige Sozialaufwendungen	0,00	0,00	0,00
3213	Auszahlungen aus sonstigem Personalaufwand	0,00	0,00	0,00
322	Auszahlungen aus Sachaufwand (ohne Transferaufwand)	61.726,34	66.900,00	-5.173,66
3221	Auszahlungen für Gebrauchs- und Verbrauchsgüter, Handelswaren	45,00	2.100,00	-2.055,00
3222	Auszahlungen für Verwaltungs- und Betriebsaufwand	955,16	1.200,00	-244,84
3223	Auszahlungen für Leasing- und Mietaufwand	51.619,51	51.600,00	19,51
3224	Auszahlungen für Instandhaltung	0,00	0,00	0,00
3225	Sonstige Auszahlungen aus Sachaufwand	9.106,67	12.000,00	-2.893,33
323	Auszahlungen aus Transfers (ohne Kapitaltransfers)	3.350.316,00	3.356.100,00	-5.784,00
3231	Transferzahlungen an Träger des öffentlichen Rechts	3.201.893,84	3.200.500,00	1.393,84
3232	Transferzahlungen an Beteiligungen	0,00	0,00	0,00
3233	Transferzahlungen an Unternehmen (inkl. Finanzunternehmen)	7.912,96	15.000,00	-7.087,04

Gesundheit (Gruppe 5)

MVAG	Mittelverwendungs- und aufbringungsgruppen (1. und 2. Ebene)	RA 2020	VA 2020	RA - VA
3234	Transferzahlungen an Haushalte und Organisationen ohne Erwerbscharakter	140.509,20	140.600,00	-90,80
3235	Transferzahlungen an das Ausland	0,00	0,00	0,00
3236	Investitions- und Tilgungszuschüsse zwischen Unternehmungen und Betrieben der Gebietskörperschaft und der Gebietskörperschaft	0,00	0,00	0,00
324	Auszahlungen aus Finanzaufwand	6.003,44	6.100,00	-96,56
3241	Auszahlungen für Zinsaufwand, für Finanzierungsleasing, für Forderungskauf, für Finanzschulden und derivative Finanzinstrumente m	6.003,44	6.100,00	-96,56
3242	Auszahlungen für Zinsen aus derivativen Finanzinstrumenten ohne Grundgeschäft	0,00	0,00	0,00
3243	Auszahlung aus Gewinnentnahmen von marktbestimmten Betrieben	0,00	0,00	0,00
3244	Sonstige Auszahlungen aus Finanzaufwendungen	0,00	0,00	0,00
32	Summe Auszahlungen operative Gebarung	3.423.473,52	3.435.800,00	-12.326,48
SA1	Saldo (1) Geldfluss aus der Operativen Gebarung (31 – 32)	-3.409.082,64	-3.420.300,00	11.217,36
331	Einzahlungen aus der Investitionstätigkeit	0,00	0,00	0,00
3311	Einzahlungen aus der Veräußerung von immateriellem Vermögen	0,00	0,00	0,00
3312	Einzahlungen aus der Veräußerung von Grundstücken und Grundstückeinrichtungen	0,00	0,00	0,00
3313	Einzahlungen aus der Veräußerung von Gebäuden und Bauten	0,00	0,00	0,00
3314	Einzahlungen aus der Veräußerung von technischen Anlagen, Fahrzeuge und Maschinen	0,00	0,00	0,00
3315	Einzahlungen aus der Veräußerung von Amts-, Betriebs- und Geschäftsausstattung	0,00	0,00	0,00
3316	Einzahlungen aus der Veräußerung von Kulturgütern	0,00	0,00	0,00
3317	Einzahlungen aus der Veräußerung von Beteiligungen	0,00	0,00	0,00
332	Einzahlungen aus der Rückzahlung von Darlehen sowie gewährten Vorschüssen	0,00	0,00	0,00
3321	Einzahlungen aus Darlehen an Träger des öffentlichen Rechts	0,00	0,00	0,00
3322	Einzahlungen aus Darlehen an Beteiligungen	0,00	0,00	0,00
3323	Einzahlungen aus Darlehen an Unternehmen und Haushalte	0,00	0,00	0,00
3325	Einzahlungen aus Vorschüssen und Anzahlungen	0,00	0,00	0,00
333	Einzahlungen aus Kapitaltransfers	0,00	0,00	0,00
3331	Kapitaltransferzahlungen von Trägern des öffentlichen Rechts	0,00	0,00	0,00
3332	Kapitaltransferzahlungen von Beteiligungen	0,00	0,00	0,00
3333	Kapitaltransferzahlungen von Unternehmen	0,00	0,00	0,00
3334	Kapitaltransferzahlungen von Haushalten und Organisationen ohne Erwerbscharakter	0,00	0,00	0,00
3335	Kapitaltransferzahlungen vom Ausland	0,00	0,00	0,00
33	Summe Einzahlungen investive Gebarung	0,00	0,00	0,00
341	Auszahlungen aus der Investitionstätigkeit	5.291,28	1.000,00	4.291,28
3411	Auszahlungen für den Erwerb von immateriellem Vermögen	0,00	0,00	0,00

Gesundheit (Gruppe 5)

MVAG	Mittelverwendungs- und aufbringungsgruppen (1. und 2. Ebene)	RA 2020	VA 2020	RA - VA
3412	Auszahlungen für den Erwerb von Grundstücken und Grundstückseinrichtungen	0,00	0,00	0,00
3413	Auszahlungen für den Erwerb von Gebäuden und Bauten	0,00	0,00	0,00
3414	Auszahlungen für den Erwerb von technischen Anlagen, Fahrzeuge und Maschinen	0,00	0,00	0,00
3415	Auszahlungen für den Erwerb von Amts-, Betriebs- und Geschäftsausstattung	5.291,28	1.000,00	4.291,28
3416	Auszahlungen für den Erwerb von Kulturgütern	0,00	0,00	0,00
3417	Auszahlungen für den Erwerb von Beteiligungen	0,00	0,00	0,00
342	Auszahlungen von gewährten Darlehen sowie gewährten Vorschüssen	0,00	0,00	0,00
3421	Auszahlung von Darlehen an Träger des öffentlichen Rechts	0,00	0,00	0,00
3422	Auszahlung von Darlehen an Beteiligungen	0,00	0,00	0,00
3423	Auszahlung von Darlehen an Unternehmen und Haushalte	0,00	0,00	0,00
3425	Auszahlungen von Vorschüssen und Anzahlungen	0,00	0,00	0,00
343	Auszahlungen aus Kapitaltransfers	0,00	0,00	0,00
3431	Kapitaltransferzahlungen an Träger des öffentlichen Rechts	0,00	0,00	0,00
3432	Kapitaltransferzahlungen an Beteiligungen	0,00	0,00	0,00
3433	Kapitaltransferzahlungen an Unternehmen (Finanzunternehmen)	0,00	0,00	0,00
3434	Kapitaltransferzahlungen an Haushalte und Organisationen ohne Erwerbscharakter	0,00	0,00	0,00
3435	Kapitaltransferzahlungen an das Ausland	0,00	0,00	0,00
34	Summe Auszahlungen investive Gebarung	5.291,28	1.000,00	4.291,28
SA2	Saldo (2) Geldfluss aus der Investiven Gebarung (33 – 34)	-5.291,28	-1.000,00	-4.291,28
SA3	Saldo (3) Nettofinanzierungssaldo (Saldo 1 + Saldo 2)	-3.414.373,92	-3.421.300,00	6.926,08
351	Einzahlungen aus der Aufnahme von Finanzschulden	0,00	0,00	0,00
3511	Einzahlungen aus empfangenen Darlehen von öffentlichen Körperschaften und Rechtsträgern	0,00	0,00	0,00
3512	Einzahlungen aus empfangenen Darlehen von Beteiligungen	0,00	0,00	0,00
3513	Einzahlungen aus empfangenen Darlehen von Unternehmen und privaten Haushalten	0,00	0,00	0,00
3514	Einzahlungen aus Finanzschulden (Finanzunternehmen)	0,00	0,00	0,00
353	Einzahlungen infolge eines Kapitaltausch bei derivativen Finanzinstrumenten mit Grundgeschäft	0,00	0,00	0,00
3530	Einzahlungen infolge eines Kapitaltausch bei derivativen Finanzinstrumenten mit Grundgeschäft	0,00	0,00	0,00
355	Einzahlungen aus dem Abgang von Finanzinstrumenten	0,00	0,00	0,00
3550	Einzahlungen aus dem Abgang von Finanzinstrumenten	0,00	0,00	0,00
35	Summe Einzahlungen aus der Finanzierungstätigkeit	0,00	0,00	0,00
361	Auszahlungen aus der Tilgung von Finanzschulden	0,00	0,00	0,00

Gesundheit (Gruppe 5)

MVAG	Mittelverwendungs- und aufbringungsgruppen (1. und 2. Ebene)	RA 2020	VA 2020	RA - VA
3611	Auszahlungen aus empfangenen Darlehen von öffentlichen Körperschaften und Rechtsträgern	0,00	0,00	0,00
3612	Auszahlungen aus empfangenen Darlehen von Beteiligungen	0,00	0,00	0,00
3613	Auszahlungen aus empfangenen Darlehen von Unternehmen und privaten Haushalten	0,00	0,00	0,00
3614	Auszahlungen aus Finanzschulden	0,00	0,00	0,00
3615	Auszahlung aus der Rückzahlung von Leasingverbindlichkeiten	0,00	0,00	0,00
363	Auszahlungen infolge eines Kapitaltausch bei derivativen Finanzinstrumenten mit Grundgeschäft	0,00	0,00	0,00
3630	Auszahlungen infolge eines Kapitaltausch bei derivativen Finanzinstrumenten mit Grundgeschäft	0,00	0,00	0,00
365	Auszahlungen für den Erwerb von Finanzinstrumenten	0,00	0,00	0,00
3650	Auszahlungen für den Erwerb von Finanzinstrumenten	0,00	0,00	0,00
36	Summe Auszahlungen aus der Finanzierungstätigkeit	0,00	0,00	0,00
SA4	Saldo (4) Geldfluss aus der Finanzierungstätigkeit (35 – 36)	0,00	0,00	0,00
SA5	Saldo (5) Geldfluss aus der voranschlagswirksamen Gebarung (Saldo 3 + Saldo 4)	-3.414.373,92	-3.421.300,00	6.926,08

Straßen- und Wasserbau, Verkehr (Gruppe 6)

MVAG	Mittelverwendungs- und aufbringungsgruppen (1. und 2. Ebene)	RA 2020	VA 2020	RA - VA
311	Einzahlungen aus der operativen Verwaltungstätigkeit	16.084,97	16.200,00	-115,03
3111	Einzahlungen aus eigenen Abgaben	0,00	0,00	0,00
3112	Einzahlungen aus Ertragsanteilen	0,00	0,00	0,00
3113	Einzahlungen aus Gebühren	0,00	0,00	0,00
3114	Einzahlungen aus Leistungen	0,00	0,00	0,00
3115	Einzahlungen aus Besitz und wirtschaftlicher Tätigkeit	0,00	0,00	0,00
3116	Einzahlungen aus Veräußerung von geringwertigen Wirtschaftsgütern (GWG) und sonstige Einzahlungen	16.084,97	16.200,00	-115,03
312	Einzahlungen aus Transfers (ohne Kapitaltransfers)	300.368,47	289.100,00	11.268,47
3121	Transferzahlungen von Trägern des öffentlichen Rechts	185.510,11	179.100,00	6.410,11
3122	Transferzahlungen von Beteiligungen	0,00	0,00	0,00
3123	Transferzahlungen von Unternehmen (inkl. Finanzunternehmen)	0,00	0,00	0,00
3124	Transferzahlungen von Haushalte und Organisationen ohne Erwerbscharakter	114.858,36	110.000,00	4.858,36
3125	Transferzahlungen vom Ausland	0,00	0,00	0,00
3126	Investitions- und Tilgungszuschüsse zwischen Unternehmungen und Betrieben der Gebietskörperschaft und der Gebietskörperschaft	0,00	0,00	0,00
313	Einzahlungen aus Finanzerträgen	0,00	0,00	0,00
3131	Einzahlungen aus Zinserträgen	0,00	0,00	0,00
3133	Einzahlungen aus Gewinnentnahmen von marktbestimmten Betrieben	0,00	0,00	0,00
3134	Sonstige Einzahlungen aus Finanzerträgen	0,00	0,00	0,00
3135	Einzahlungen aus Dividenden/Gewinnausschüttungen	0,00	0,00	0,00
31	Summe Einzahlungen operative Gebarung	316.453,44	305.300,00	11.153,44
321	Auszahlungen aus Personalaufwand	28.120,54	29.200,00	-1.079,46
3211	Auszahlungen für Personalaufwand Bezüge, Nebengebühren, und Mehrleistungsvergütungen)	22.313,48	23.100,00	-786,52
3212	Auszahlungen für gesetzliche und freiwillige Sozialaufwendungen	5.807,06	6.100,00	-292,94
3213	Auszahlungen aus sonstigem Personalaufwand	0,00	0,00	0,00
322	Auszahlungen aus Sachaufwand (ohne Transferaufwand)	240.500,08	317.800,00	-77.299,92
3221	Auszahlungen für Gebrauchs- und Verbrauchsgüter, Handelswaren	27.083,93	47.000,00	-19.916,07
3222	Auszahlungen für Verwaltungs- und Betriebsaufwand	1.723,23	2.400,00	-676,77
3223	Auszahlungen für Leasing- und Mietaufwand	24.907,94	30.100,00	-5.192,06
3224	Auszahlungen für Instandhaltung	52.960,16	84.500,00	-31.539,84
3225	Sonstige Auszahlungen aus Sachaufwand	133.824,82	153.800,00	-19.975,18
323	Auszahlungen aus Transfers (ohne Kapitaltransfers)	17.609,86	18.000,00	-390,14
3231	Transferzahlungen an Träger des öffentlichen Rechts	17.338,00	17.500,00	-162,00
3232	Transferzahlungen an Beteiligungen	0,00	0,00	0,00
3233	Transferzahlungen an Unternehmen (inkl. Finanzunternehmen)	0,00	0,00	0,00

Straßen- und Wasserbau, Verkehr (Gruppe 6)

MVAG	Mittelverwendungs- und aufbringungsgruppen (1. und 2. Ebene)	RA 2020	VA 2020	RA - VA
3234	Transferzahlungen an Haushalte und Organisationen ohne Erwerbscharakter	271,86	500,00	-228,14
3235	Transferzahlungen an das Ausland	0,00	0,00	0,00
3236	Investitions- und Tilgungszuschüsse zwischen Unternehmungen und Betrieben der Gebietskörperschaft und der Gebietskörperschaft	0,00	0,00	0,00
324	Auszahlungen aus Finanzaufwand	34.171,35	34.700,00	-528,65
3241	Auszahlungen für Zinsaufwand, für Finanzierungsleasing, für Forderungskauf, für Finanzschulden und derivative Finanzinstrumente m	34.171,35	34.700,00	-528,65
3242	Auszahlungen für Zinsen aus derivativen Finanzinstrumenten ohne Grundgeschäft	0,00	0,00	0,00
3243	Auszahlung aus Gewinnentnahmen von marktbestimmten Betrieben	0,00	0,00	0,00
3244	Sonstige Auszahlungen aus Finanzaufwendungen	0,00	0,00	0,00
32	Summe Auszahlungen operative Gebarung	320.401,83	399.700,00	-79.298,17
SA1	Saldo (1) Geldfluss aus der Operativen Gebarung (31 – 32)	-3.948,39	-94.400,00	90.451,61
331	Einzahlungen aus der Investitionstätigkeit	5.829,60	7.000,00	-1.170,40
3311	Einzahlungen aus der Veräußerung von immateriellem Vermögen	0,00	0,00	0,00
3312	Einzahlungen aus der Veräußerung von Grundstücken und Grundstückeinrichtungen	0,00	0,00	0,00
3313	Einzahlungen aus der Veräußerung von Gebäuden und Bauten	0,00	0,00	0,00
3314	Einzahlungen aus der Veräußerung von technischen Anlagen, Fahrzeuge und Maschinen	0,00	0,00	0,00
3315	Einzahlungen aus der Veräußerung von Amts-, Betriebs- und Geschäftsausstattung	5.829,60	7.000,00	-1.170,40
3316	Einzahlungen aus der Veräußerung von Kulturgütern	0,00	0,00	0,00
3317	Einzahlungen aus der Veräußerung von Beteiligungen	0,00	0,00	0,00
332	Einzahlungen aus der Rückzahlung von Darlehen sowie gewährten Vorschüssen	0,00	0,00	0,00
3321	Einzahlungen aus Darlehen an Träger des öffentlichen Rechts	0,00	0,00	0,00
3322	Einzahlungen aus Darlehen an Beteiligungen	0,00	0,00	0,00
3323	Einzahlungen aus Darlehen an Unternehmen und Haushalte	0,00	0,00	0,00
3325	Einzahlungen aus Vorschüssen und Anzahlungen	0,00	0,00	0,00
333	Einzahlungen aus Kapitaltransfers	15.000,00	78.100,00	-63.100,00
3331	Kapitaltransferzahlungen von Trägern des öffentlichen Rechts	0,00	78.100,00	-78.100,00
3332	Kapitaltransferzahlungen von Beteiligungen	0,00	0,00	0,00
3333	Kapitaltransferzahlungen von Unternehmen	0,00	0,00	0,00
3334	Kapitaltransferzahlungen von Haushalten und Organisationen ohne Erwerbscharakter	15.000,00	0,00	15.000,00
3335	Kapitaltransferzahlungen vom Ausland	0,00	0,00	0,00
33	Summe Einzahlungen investive Gebarung	20.829,60	85.100,00	-64.270,40
341	Auszahlungen aus der Investitionstätigkeit	738.154,75	839.600,00	-101.445,25
3411	Auszahlungen für den Erwerb von immateriellem Vermögen	0,00	0,00	0,00

Straßen- und Wasserbau, Verkehr (Gruppe 6)

MVAG	Mittelverwendungs- und aufbringungsgruppen (1. und 2. Ebene)	RA 2020	VA 2020	RA - VA
3412	Auszahlungen für den Erwerb von Grundstücken und Grundstückseinrichtungen	738.154,75	838.600,00	-100.445,25
3413	Auszahlungen für den Erwerb von Gebäuden und Bauten	0,00	0,00	0,00
3414	Auszahlungen für den Erwerb von technischen Anlagen, Fahrzeuge und Maschinen	0,00	0,00	0,00
3415	Auszahlungen für den Erwerb von Amts-, Betriebs- und Geschäftsausstattung	0,00	1.000,00	-1.000,00
3416	Auszahlungen für den Erwerb von Kulturgütern	0,00	0,00	0,00
3417	Auszahlungen für den Erwerb von Beteiligungen	0,00	0,00	0,00
342	Auszahlungen von gewährten Darlehen sowie gewährten Vorschüssen	0,00	0,00	0,00
3421	Auszahlung von Darlehen an Träger des öffentlichen Rechts	0,00	0,00	0,00
3422	Auszahlung von Darlehen an Beteiligungen	0,00	0,00	0,00
3423	Auszahlung von Darlehen an Unternehmen und Haushalte	0,00	0,00	0,00
3425	Auszahlungen von Vorschüssen und Anzahlungen	0,00	0,00	0,00
343	Auszahlungen aus Kapitaltransfers	0,00	0,00	0,00
3431	Kapitaltransferzahlungen an Träger des öffentlichen Rechts	0,00	0,00	0,00
3432	Kapitaltransferzahlungen an Beteiligungen	0,00	0,00	0,00
3433	Kapitaltransferzahlungen an Unternehmen (Finanzunternehmen)	0,00	0,00	0,00
3434	Kapitaltransferzahlungen an Haushalte und Organisationen ohne Erwerbscharakter	0,00	0,00	0,00
3435	Kapitaltransferzahlungen an das Ausland	0,00	0,00	0,00
34	Summe Auszahlungen investive Gebarung	738.154,75	839.600,00	-101.445,25
SA2	Saldo (2) Geldfluss aus der Investiven Gebarung (33 – 34)	-717.325,15	-754.500,00	37.174,85
SA3	Saldo (3) Nettofinanzierungssaldo (Saldo 1 + Saldo 2)	-721.273,54	-848.900,00	127.626,46
351	Einzahlungen aus der Aufnahme von Finanzschulden	600.000,00	600.000,00	0,00
3511	Einzahlungen aus empfangenen Darlehen von öffentlichen Körperschaften und Rechtsträgern	0,00	0,00	0,00
3512	Einzahlungen aus empfangenen Darlehen von Beteiligungen	0,00	0,00	0,00
3513	Einzahlungen aus empfangenen Darlehen von Unternehmen und privaten Haushalten	0,00	0,00	0,00
3514	Einzahlungen aus Finanzschulden (Finanzunternehmen)	600.000,00	600.000,00	0,00
353	Einzahlungen infolge eines Kapitaltausch bei derivativen Finanzinstrumenten mit Grundgeschäft	0,00	0,00	0,00
3530	Einzahlungen infolge eines Kapitaltausch bei derivativen Finanzinstrumenten mit Grundgeschäft	0,00	0,00	0,00
355	Einzahlungen aus dem Abgang von Finanzinstrumenten	0,00	0,00	0,00
3550	Einzahlungen aus dem Abgang von Finanzinstrumenten	0,00	0,00	0,00
35	Summe Einzahlungen aus der Finanzierungstätigkeit	600.000,00	600.000,00	0,00
361	Auszahlungen aus der Tilgung von Finanzschulden	591.958,87	591.800,00	158,87

Straßen- und Wasserbau, Verkehr (Gruppe 6)

MVAG	Mittelverwendungs- und aufbringungsgruppen (1. und 2. Ebene)	RA 2020	VA 2020	RA - VA
3611	Auszahlungen aus empfangenen Darlehen von öffentlichen Körperschaften und Rechtsträgern	0,00	0,00	0,00
3612	Auszahlungen aus empfangenen Darlehen von Beteiligungen	0,00	0,00	0,00
3613	Auszahlungen aus empfangenen Darlehen von Unternehmen und privaten Haushalten	0,00	0,00	0,00
3614	Auszahlungen aus Finanzschulden	591.958,87	591.800,00	158,87
3615	Auszahlung aus der Rückzahlung von Leasingverbindlichkeiten	0,00	0,00	0,00
363	Auszahlungen infolge eines Kapitaltausch bei derivativen Finanzinstrumenten mit Grundgeschäft	0,00	0,00	0,00
3630	Auszahlungen infolge eines Kapitaltausch bei derivativen Finanzinstrumenten mit Grundgeschäft	0,00	0,00	0,00
365	Auszahlungen für den Erwerb von Finanzinstrumenten	0,00	0,00	0,00
3650	Auszahlungen für den Erwerb von Finanzinstrumenten	0,00	0,00	0,00
36	Summe Auszahlungen aus der Finanzierungstätigkeit	591.958,87	591.800,00	158,87
SA4	Saldo (4) Geldfluss aus der Finanzierungstätigkeit (35 – 36)	8.041,13	8.200,00	-158,87
SA5	Saldo (5) Geldfluss aus der voranschlagswirksamen Gebarung (Saldo 3 + Saldo 4)	-713.232,41	-840.700,00	127.467,59

Wirtschaftsförderung (Gruppe 7)

MVAG	Mittelverwendungs- und aufbringungsgruppen (1. und 2. Ebene)	RA 2020	VA 2020	RA - VA
311	Einzahlungen aus der operativen Verwaltungstätigkeit	59.088,91	87.100,00	-28.011,09
3111	Einzahlungen aus eigenen Abgaben	0,00	0,00	0,00
3112	Einzahlungen aus Ertragsanteilen	0,00	0,00	0,00
3113	Einzahlungen aus Gebühren	0,00	0,00	0,00
3114	Einzahlungen aus Leistungen	1.960,80	4.100,00	-2.139,20
3115	Einzahlungen aus Besitz und wirtschaftlicher Tätigkeit	0,00	0,00	0,00
3116	Einzahlungen aus Veräußerung von geringwertigen Wirtschaftsgütern (GWG) und sonstige Einzahlungen	57.128,11	83.000,00	-25.871,89
312	Einzahlungen aus Transfers (ohne Kapitaltransfers)	2.815,00	1.200,00	1.615,00
3121	Transferzahlungen von Trägern des öffentlichen Rechts	1.015,00	1.200,00	-185,00
3122	Transferzahlungen von Beteiligungen	0,00	0,00	0,00
3123	Transferzahlungen von Unternehmen (inkl. Finanzunternehmen)	0,00	0,00	0,00
3124	Transferzahlungen von Haushalte und Organisationen ohne Erwerbscharakter	1.800,00	0,00	1.800,00
3125	Transferzahlungen vom Ausland	0,00	0,00	0,00
3126	Investitions- und Tilgungszuschüsse zwischen Unternehmungen und Betrieben der Gebietskörperschaft und der Gebietskörperschaft	0,00	0,00	0,00
313	Einzahlungen aus Finanzerträgen	0,00	0,00	0,00
3131	Einzahlungen aus Zinserträgen	0,00	0,00	0,00
3133	Einzahlungen aus Gewinnentnahmen von marktbestimmten Betrieben	0,00	0,00	0,00
3134	Sonstige Einzahlungen aus Finanzerträgen	0,00	0,00	0,00
3135	Einzahlungen aus Dividenden/Gewinnausschüttungen	0,00	0,00	0,00
31	Summe Einzahlungen operative Gebarung	61.903,91	88.300,00	-26.396,09
321	Auszahlungen aus Personalaufwand	0,00	0,00	0,00
3211	Auszahlungen für Personalaufwand Bezüge, Nebengebühren, und Mehrleistungsvergütungen)	0,00	0,00	0,00
3212	Auszahlungen für gesetzliche und freiwillige Sozialaufwendungen	0,00	0,00	0,00
3213	Auszahlungen aus sonstigem Personalaufwand	0,00	0,00	0,00
322	Auszahlungen aus Sachaufwand (ohne Transferaufwand)	99.685,83	148.300,00	-48.614,17
3221	Auszahlungen für Gebrauchs- und Verbrauchsgüter, Handelswaren	0,00	4.500,00	-4.500,00
3222	Auszahlungen für Verwaltungs- und Betriebsaufwand	0,00	1.100,00	-1.100,00
3223	Auszahlungen für Leasing- und Mietaufwand	17,44	200,00	-182,56
3224	Auszahlungen für Instandhaltung	0,00	0,00	0,00
3225	Sonstige Auszahlungen aus Sachaufwand	99.668,39	142.500,00	-42.831,61
323	Auszahlungen aus Transfers (ohne Kapitaltransfers)	16.051,74	18.200,00	-2.148,26
3231	Transferzahlungen an Träger des öffentlichen Rechts	3.148,50	3.200,00	-51,50
3232	Transferzahlungen an Beteiligungen	0,00	0,00	0,00
3233	Transferzahlungen an Unternehmen (inkl. Finanzunternehmen)	4.582,65	5.000,00	-417,35

Wirtschaftsförderung (Gruppe 7)

MVAG	Mittelverwendungs- und aufbringungsgruppen (1. und 2. Ebene)	RA 2020	VA 2020	RA - VA
3234	Transferzahlungen an Haushalte und Organisationen ohne Erwerbscharakter	8.320,59	10.000,00	-1.679,41
3235	Transferzahlungen an das Ausland	0,00	0,00	0,00
3236	Investitions- und Tilgungszuschüsse zwischen Unternehmungen und Betrieben der Gebietskörperschaft und der Gebietskörperschaft	0,00	0,00	0,00
324	Auszahlungen aus Finanzaufwand	0,00	0,00	0,00
3241	Auszahlungen für Zinsaufwand, für Finanzierungsleasing, für Forderungskauf, für Finanzschulden und derivative Finanzinstrumente m	0,00	0,00	0,00
3242	Auszahlungen für Zinsen aus derivativen Finanzinstrumenten ohne Grundgeschäft	0,00	0,00	0,00
3243	Auszahlung aus Gewinnentnahmen von marktbestimmten Betrieben	0,00	0,00	0,00
3244	Sonstige Auszahlungen aus Finanzaufwendungen	0,00	0,00	0,00
32	Summe Auszahlungen operative Gebarung	115.737,57	166.500,00	-50.762,43
SA1	Saldo (1) Geldfluss aus der Operativen Gebarung (31 – 32)	-53.833,66	-78.200,00	24.366,34
331	Einzahlungen aus der Investitionstätigkeit	0,00	0,00	0,00
3311	Einzahlungen aus der Veräußerung von immateriellem Vermögen	0,00	0,00	0,00
3312	Einzahlungen aus der Veräußerung von Grundstücken und Grundstückeinrichtungen	0,00	0,00	0,00
3313	Einzahlungen aus der Veräußerung von Gebäuden und Bauten	0,00	0,00	0,00
3314	Einzahlungen aus der Veräußerung von technischen Anlagen, Fahrzeuge und Maschinen	0,00	0,00	0,00
3315	Einzahlungen aus der Veräußerung von Amts-, Betriebs- und Geschäftsausstattung	0,00	0,00	0,00
3316	Einzahlungen aus der Veräußerung von Kulturgütern	0,00	0,00	0,00
3317	Einzahlungen aus der Veräußerung von Beteiligungen	0,00	0,00	0,00
332	Einzahlungen aus der Rückzahlung von Darlehen sowie gewährten Vorschüssen	0,00	0,00	0,00
3321	Einzahlungen aus Darlehen an Träger des öffentlichen Rechts	0,00	0,00	0,00
3322	Einzahlungen aus Darlehen an Beteiligungen	0,00	0,00	0,00
3323	Einzahlungen aus Darlehen an Unternehmen und Haushalte	0,00	0,00	0,00
3325	Einzahlungen aus Vorschüssen und Anzahlungen	0,00	0,00	0,00
333	Einzahlungen aus Kapitaltransfers	1.000,00	1.000,00	0,00
3331	Kapitaltransferzahlungen von Trägern des öffentlichen Rechts	1.000,00	1.000,00	0,00
3332	Kapitaltransferzahlungen von Beteiligungen	0,00	0,00	0,00
3333	Kapitaltransferzahlungen von Unternehmen	0,00	0,00	0,00
3334	Kapitaltransferzahlungen von Haushalten und Organisationen ohne Erwerbscharakter	0,00	0,00	0,00
3335	Kapitaltransferzahlungen vom Ausland	0,00	0,00	0,00
33	Summe Einzahlungen investive Gebarung	1.000,00	1.000,00	0,00
341	Auszahlungen aus der Investitionstätigkeit	67.234,17	92.000,00	-24.765,83
3411	Auszahlungen für den Erwerb von immateriellem Vermögen	0,00	0,00	0,00

Wirtschaftsförderung (Gruppe 7)

MVAG	Mittelverwendungs- und aufbringungsgruppen (1. und 2. Ebene)	RA 2020	VA 2020	RA - VA
3412	Auszahlungen für den Erwerb von Grundstücken und Grundstückseinrichtungen	60.928,11	85.000,00	-24.071,89
3413	Auszahlungen für den Erwerb von Gebäuden und Bauten	0,00	0,00	0,00
3414	Auszahlungen für den Erwerb von technischen Anlagen, Fahrzeuge und Maschinen	0,00	0,00	0,00
3415	Auszahlungen für den Erwerb von Amts-, Betriebs- und Geschäftsausstattung	6.306,06	7.000,00	-693,94
3416	Auszahlungen für den Erwerb von Kulturgütern	0,00	0,00	0,00
3417	Auszahlungen für den Erwerb von Beteiligungen	0,00	0,00	0,00
342	Auszahlungen von gewährten Darlehen sowie gewährten Vorschüssen	0,00	0,00	0,00
3421	Auszahlung von Darlehen an Träger des öffentlichen Rechts	0,00	0,00	0,00
3422	Auszahlung von Darlehen an Beteiligungen	0,00	0,00	0,00
3423	Auszahlung von Darlehen an Unternehmen und Haushalte	0,00	0,00	0,00
3425	Auszahlungen von Vorschüssen und Anzahlungen	0,00	0,00	0,00
343	Auszahlungen aus Kapitaltransfers	25.513,54	25.500,00	13,54
3431	Kapitaltransferzahlungen an Träger des öffentlichen Rechts	0,00	0,00	0,00
3432	Kapitaltransferzahlungen an Beteiligungen	0,00	0,00	0,00
3433	Kapitaltransferzahlungen an Unternehmen (Finanzunternehmen)	25.513,54	25.500,00	13,54
3434	Kapitaltransferzahlungen an Haushalte und Organisationen ohne Erwerbscharakter	0,00	0,00	0,00
3435	Kapitaltransferzahlungen an das Ausland	0,00	0,00	0,00
34	Summe Auszahlungen investive Gebarung	92.747,71	117.500,00	-24.752,29
SA2	Saldo (2) Geldfluss aus der Investiven Gebarung (33 – 34)	-91.747,71	-116.500,00	24.752,29
SA3	Saldo (3) Nettofinanzierungssaldo (Saldo 1 + Saldo 2)	-145.581,37	-194.700,00	49.118,63
351	Einzahlungen aus der Aufnahme von Finanzschulden	0,00	0,00	0,00
3511	Einzahlungen aus empfangenen Darlehen von öffentlichen Körperschaften und Rechtsträgern	0,00	0,00	0,00
3512	Einzahlungen aus empfangenen Darlehen von Beteiligungen	0,00	0,00	0,00
3513	Einzahlungen aus empfangenen Darlehen von Unternehmen und privaten Haushalten	0,00	0,00	0,00
3514	Einzahlungen aus Finanzschulden (Finanzunternehmen)	0,00	0,00	0,00
353	Einzahlungen infolge eines Kapitaltausch bei derivativen Finanzinstrumenten mit Grundgeschäft	0,00	0,00	0,00
3530	Einzahlungen infolge eines Kapitaltausch bei derivativen Finanzinstrumenten mit Grundgeschäft	0,00	0,00	0,00
355	Einzahlungen aus dem Abgang von Finanzinstrumenten	0,00	0,00	0,00
3550	Einzahlungen aus dem Abgang von Finanzinstrumenten	0,00	0,00	0,00
35	Summe Einzahlungen aus der Finanzierungstätigkeit	0,00	0,00	0,00
361	Auszahlungen aus der Tilgung von Finanzschulden	0,00	0,00	0,00

Wirtschaftsförderung (Gruppe 7)

MVAG	Mittelverwendungs- und aufbringungsgruppen (1. und 2. Ebene)	RA 2020	VA 2020	RA - VA
3611	Auszahlungen aus empfangenen Darlehen von öffentlichen Körperschaften und Rechtsträgern	0,00	0,00	0,00
3612	Auszahlungen aus empfangenen Darlehen von Beteiligungen	0,00	0,00	0,00
3613	Auszahlungen aus empfangenen Darlehen von Unternehmen und privaten Haushalten	0,00	0,00	0,00
3614	Auszahlungen aus Finanzschulden	0,00	0,00	0,00
3615	Auszahlung aus der Rückzahlung von Leasingverbindlichkeiten	0,00	0,00	0,00
363	Auszahlungen infolge eines Kapitaltausch bei derivativen Finanzinstrumenten mit Grundgeschäft	0,00	0,00	0,00
3630	Auszahlungen infolge eines Kapitaltausch bei derivativen Finanzinstrumenten mit Grundgeschäft	0,00	0,00	0,00
365	Auszahlungen für den Erwerb von Finanzinstrumenten	0,00	0,00	0,00
3650	Auszahlungen für den Erwerb von Finanzinstrumenten	0,00	0,00	0,00
36	Summe Auszahlungen aus der Finanzierungstätigkeit	0,00	0,00	0,00
SA4	Saldo (4) Geldfluss aus der Finanzierungstätigkeit (35 – 36)	0,00	0,00	0,00
SA5	Saldo (5) Geldfluss aus der voranschlagswirksamen Gebarung (Saldo 3 + Saldo 4)	-145.581,37	-194.700,00	49.118,63

Dienstleistungen (Gruppe 8)

MVAG	Mittelverwendungs- und aufbringungsgruppen (1. und 2. Ebene)	RA 2020	VA 2020	RA - VA
311	Einzahlungen aus der operativen Verwaltungstätigkeit	8.775.537,84	7.753.800,00	1.021.737,84
3111	Einzahlungen aus eigenen Abgaben	0,00	0,00	0,00
3112	Einzahlungen aus Ertragsanteilen	0,00	0,00	0,00
3113	Einzahlungen aus Gebühren	5.638.495,92	5.566.200,00	72.295,92
3114	Einzahlungen aus Leistungen	1.135.701,65	1.179.300,00	-43.598,35
3115	Einzahlungen aus Besitz und wirtschaftlicher Tätigkeit	112.867,61	113.400,00	-532,39
3116	Einzahlungen aus Veräußerung von geringwertigen Wirtschaftsgütern (GWG) und sonstige Einzahlungen	1.888.472,66	894.900,00	993.572,66
312	Einzahlungen aus Transfers (ohne Kapitaltransfers)	1.027.198,61	1.011.600,00	15.598,61
3121	Transferzahlungen von Trägern des öffentlichen Rechts	955.812,94	955.800,00	12,94
3122	Transferzahlungen von Beteiligungen	0,00	0,00	0,00
3123	Transferzahlungen von Unternehmen (inkl. Finanzunternehmen)	68.838,27	51.100,00	17.738,27
3124	Transferzahlungen von Haushalte und Organisationen ohne Erwerbscharakter	2.547,40	4.700,00	-2.152,60
3125	Transferzahlungen vom Ausland	0,00	0,00	0,00
3126	Investitions- und Tilgungszuschüsse zwischen Unternehmungen und Betrieben der Gebietskörperschaft und der Gebietskörperschaft	0,00	0,00	0,00
313	Einzahlungen aus Finanzerträgen	8.112,85	16.900,00	-8.787,15
3131	Einzahlungen aus Zinserträgen	8.112,85	16.900,00	-8.787,15
3133	Einzahlungen aus Gewinnentnahmen von marktbestimmten Betrieben	0,00	0,00	0,00
3134	Sonstige Einzahlungen aus Finanzerträgen	0,00	0,00	0,00
3135	Einzahlungen aus Dividenden/Gewinnausschüttungen	0,00	0,00	0,00
31	Summe Einzahlungen operative Gebarung	9.810.849,30	8.782.300,00	1.028.549,30
321	Auszahlungen aus Personalaufwand	2.368.542,25	2.548.700,00	-180.157,75
3211	Auszahlungen für Personalaufwand Bezüge, Nebengebühren, und Mehrleistungsvergütungen)	1.875.390,59	2.019.200,00	-143.809,41
3212	Auszahlungen für gesetzliche und freiwillige Sozialaufwendungen	493.151,66	529.500,00	-36.348,34
3213	Auszahlungen aus sonstigem Personalaufwand	0,00	0,00	0,00
322	Auszahlungen aus Sachaufwand (ohne Transferaufwand)	6.019.595,55	6.386.000,00	-366.404,45
3221	Auszahlungen für Gebrauchs- und Verbrauchsgüter, Handelswaren	851.341,03	953.400,00	-102.058,97
3222	Auszahlungen für Verwaltungs- und Betriebsaufwand	501.365,27	550.200,00	-48.834,73
3223	Auszahlungen für Leasing- und Mietaufwand	78.051,71	98.500,00	-20.448,29
3224	Auszahlungen für Instandhaltung	371.300,43	453.000,00	-81.699,57
3225	Sonstige Auszahlungen aus Sachaufwand	4.217.537,11	4.330.900,00	-113.362,89
323	Auszahlungen aus Transfers (ohne Kapitaltransfers)	414.071,79	418.600,00	-4.528,21
3231	Transferzahlungen an Träger des öffentlichen Rechts	403.831,79	406.600,00	-2.768,21
3232	Transferzahlungen an Beteiligungen	0,00	0,00	0,00
3233	Transferzahlungen an Unternehmen (inkl. Finanzunternehmen)	0,00	0,00	0,00

Dienstleistungen (Gruppe 8)

MVAG	Mittelverwendungs- und aufbringungsgruppen (1. und 2. Ebene)	RA 2020	VA 2020	RA - VA
3234	Transferzahlungen an Haushalte und Organisationen ohne Erwerbscharakter	10.240,00	12.000,00	-1.760,00
3235	Transferzahlungen an das Ausland	0,00	0,00	0,00
3236	Investitions- und Tilgungszuschüsse zwischen Unternehmungen und Betrieben der Gebietskörperschaft und der Gebietskörperschaft	0,00	0,00	0,00
324	Auszahlungen aus Finanzaufwand	130.736,46	134.700,00	-3.963,54
3241	Auszahlungen für Zinsaufwand, für Finanzierungsleasing, für Forderungskauf, für Finanzschulden und derivative Finanzinstrumente m	130.271,41	132.300,00	-2.028,59
3242	Auszahlungen für Zinsen aus derivativen Finanzinstrumenten ohne Grundgeschäft	0,00	0,00	0,00
3243	Auszahlung aus Gewinnentnahmen von marktbestimmten Betrieben	0,00	0,00	0,00
3244	Sonstige Auszahlungen aus Finanzaufwendungen	465,05	2.400,00	-1.934,95
32	Summe Auszahlungen operative Gebarung	8.932.946,05	9.488.000,00	-555.053,95
SA1	Saldo (1) Geldfluss aus der Operativen Gebarung (31 – 32)	877.903,25	-705.700,00	1.583.603,25
331	Einzahlungen aus der Investitionstätigkeit	112.149,99	200.000,00	-87.850,01
3311	Einzahlungen aus der Veräußerung von immateriellem Vermögen	0,00	0,00	0,00
3312	Einzahlungen aus der Veräußerung von Grundstücken und Grundstückeinrichtungen	107.650,00	200.000,00	-92.350,00
3313	Einzahlungen aus der Veräußerung von Gebäuden und Bauten	0,00	0,00	0,00
3314	Einzahlungen aus der Veräußerung von technischen Anlagen, Fahrzeuge und Maschinen	4.499,99	0,00	4.499,99
3315	Einzahlungen aus der Veräußerung von Amts-, Betriebs- und Geschäftsausstattung	0,00	0,00	0,00
3316	Einzahlungen aus der Veräußerung von Kulturgütern	0,00	0,00	0,00
3317	Einzahlungen aus der Veräußerung von Beteiligungen	0,00	0,00	0,00
332	Einzahlungen aus der Rückzahlung von Darlehen sowie gewährten Vorschüssen	0,00	0,00	0,00
3321	Einzahlungen aus Darlehen an Träger des öffentlichen Rechts	0,00	0,00	0,00
3322	Einzahlungen aus Darlehen an Beteiligungen	0,00	0,00	0,00
3323	Einzahlungen aus Darlehen an Unternehmen und Haushalte	0,00	0,00	0,00
3325	Einzahlungen aus Vorschüssen und Anzahlungen	0,00	0,00	0,00
333	Einzahlungen aus Kapitaltransfers	1.530.383,39	2.045.400,00	-515.016,61
3331	Kapitaltransferzahlungen von Trägern des öffentlichen Rechts	1.150.832,69	1.765.400,00	-614.567,31
3332	Kapitaltransferzahlungen von Beteiligungen	0,00	0,00	0,00
3333	Kapitaltransferzahlungen von Unternehmen	23.502,22	0,00	23.502,22
3334	Kapitaltransferzahlungen von Haushalten und Organisationen ohne Erwerbscharakter	356.048,48	280.000,00	76.048,48
3335	Kapitaltransferzahlungen vom Ausland	0,00	0,00	0,00
33	Summe Einzahlungen investive Gebarung	1.642.533,38	2.245.400,00	-602.866,62
341	Auszahlungen aus der Investitionstätigkeit	3.345.802,27	4.267.100,00	-921.297,73
3411	Auszahlungen für den Erwerb von immateriellem Vermögen	15.624,71	21.000,00	-5.375,29

Dienstleistungen (Gruppe 8)

MVAG	Mittelverwendungs- und aufbringungsgruppen (1. und 2. Ebene)	RA 2020	VA 2020	RA - VA
3412	Auszahlungen für den Erwerb von Grundstücken und Grundstückseinrichtungen	823.290,12	1.418.000,00	-594.709,88
3413	Auszahlungen für den Erwerb von Gebäuden und Bauten	1.557.064,50	1.887.000,00	-329.935,50
3414	Auszahlungen für den Erwerb von technischen Anlagen, Fahrzeuge und Maschinen	40.697,81	17.000,00	23.697,81
3415	Auszahlungen für den Erwerb von Amts-, Betriebs- und Geschäftsausstattung	909.125,13	924.100,00	-14.974,87
3416	Auszahlungen für den Erwerb von Kulturgütern	0,00	0,00	0,00
3417	Auszahlungen für den Erwerb von Beteiligungen	0,00	0,00	0,00
342	Auszahlungen von gewährten Darlehen sowie gewährten Vorschüssen	0,00	0,00	0,00
3421	Auszahlung von Darlehen an Träger des öffentlichen Rechts	0,00	0,00	0,00
3422	Auszahlung von Darlehen an Beteiligungen	0,00	0,00	0,00
3423	Auszahlung von Darlehen an Unternehmen und Haushalte	0,00	0,00	0,00
3425	Auszahlungen von Vorschüssen und Anzahlungen	0,00	0,00	0,00
343	Auszahlungen aus Kapitaltransfers	0,00	0,00	0,00
3431	Kapitaltransferzahlungen an Träger des öffentlichen Rechts	0,00	0,00	0,00
3432	Kapitaltransferzahlungen an Beteiligungen	0,00	0,00	0,00
3433	Kapitaltransferzahlungen an Unternehmen (Finanzunternehmen)	0,00	0,00	0,00
3434	Kapitaltransferzahlungen an Haushalte und Organisationen ohne Erwerbscharakter	0,00	0,00	0,00
3435	Kapitaltransferzahlungen an das Ausland	0,00	0,00	0,00
34	Summe Auszahlungen investive Gebarung	3.345.802,27	4.267.100,00	-921.297,73
SA2	Saldo (2) Geldfluss aus der Investiven Gebarung (33 – 34)	-1.703.268,89	-2.021.700,00	318.431,11
SA3	Saldo (3) Nettofinanzierungssaldo (Saldo 1 + Saldo 2)	-825.365,64	-2.727.400,00	1.902.034,36
351	Einzahlungen aus der Aufnahme von Finanzschulden	3.328.859,81	3.528.900,00	-200.040,19
3511	Einzahlungen aus empfangenen Darlehen von öffentlichen Körperschaften und Rechtsträgern	0,00	0,00	0,00
3512	Einzahlungen aus empfangenen Darlehen von Beteiligungen	0,00	0,00	0,00
3513	Einzahlungen aus empfangenen Darlehen von Unternehmen und privaten Haushalten	0,00	0,00	0,00
3514	Einzahlungen aus Finanzschulden (Finanzunternehmen)	3.328.859,81	3.528.900,00	-200.040,19
353	Einzahlungen infolge eines Kapitaltausch bei derivativen Finanzinstrumenten mit Grundgeschäft	0,00	0,00	0,00
3530	Einzahlungen infolge eines Kapitaltausch bei derivativen Finanzinstrumenten mit Grundgeschäft	0,00	0,00	0,00
355	Einzahlungen aus dem Abgang von Finanzinstrumenten	0,00	0,00	0,00
3550	Einzahlungen aus dem Abgang von Finanzinstrumenten	0,00	0,00	0,00
35	Summe Einzahlungen aus der Finanzierungstätigkeit	3.328.859,81	3.528.900,00	-200.040,19
361	Auszahlungen aus der Tilgung von Finanzschulden	1.638.516,78	1.629.900,00	8.616,78

Dienstleistungen (Gruppe 8)

MVAG	Mittelverwendungs- und aufbringungsgruppen (1. und 2. Ebene)	RA 2020	VA 2020	RA - VA
3611	Auszahlungen aus empfangenen Darlehen von öffentlichen Körperschaften und Rechtsträgern	12.777,09	12.800,00	-22,91
3612	Auszahlungen aus empfangenen Darlehen von Beteiligungen	0,00	0,00	0,00
3613	Auszahlungen aus empfangenen Darlehen von Unternehmen und privaten Haushalten	0,00	0,00	0,00
3614	Auszahlungen aus Finanzschulden	1.625.739,69	1.617.100,00	8.639,69
3615	Auszahlung aus der Rückzahlung von Leasingverbindlichkeiten	0,00	0,00	0,00
363	Auszahlungen infolge eines Kapitaltausch bei derivativen Finanzinstrumenten mit Grundgeschäft	0,00	0,00	0,00
3630	Auszahlungen infolge eines Kapitaltausch bei derivativen Finanzinstrumenten mit Grundgeschäft	0,00	0,00	0,00
365	Auszahlungen für den Erwerb von Finanzinstrumenten	0,00	0,00	0,00
3650	Auszahlungen für den Erwerb von Finanzinstrumenten	0,00	0,00	0,00
36	Summe Auszahlungen aus der Finanzierungstätigkeit	1.638.516,78	1.629.900,00	8.616,78
SA4	Saldo (4) Geldfluss aus der Finanzierungstätigkeit (35 – 36)	1.690.343,03	1.899.000,00	-208.656,97
SA5	Saldo (5) Geldfluss aus der voranschlagswirksamen Gebarung (Saldo 3 + Saldo 4)	864.977,39	-828.400,00	1.693.377,39

Finanzwirtschaft (Gruppe 9)

MVAG	Mittelverwendungs- und aufbringungsgruppen (1. und 2. Ebene)	RA 2020	VA 2020	RA - VA
311	Einzahlungen aus der operativen Verwaltungstätigkeit	16.096.693,51	16.823.800,00	-727.106,49
3111	Einzahlungen aus eigenen Abgaben	4.909.994,41	4.816.100,00	93.894,41
3112	Einzahlungen aus Ertragsanteilen	10.675.973,29	10.649.000,00	26.973,29
3113	Einzahlungen aus Gebühren	0,00	0,00	0,00
3114	Einzahlungen aus Leistungen	87.152,34	56.300,00	30.852,34
3115	Einzahlungen aus Besitz und wirtschaftlicher Tätigkeit	0,00	0,00	0,00
3116	Einzahlungen aus Veräußerung von geringwertigen Wirtschaftsgütern (GWG) und sonstige Einzahlungen	423.573,47	1.302.400,00	-878.826,53
312	Einzahlungen aus Transfers (ohne Kapitaltransfers)	378.238,25	364.100,00	14.138,25
3121	Transferzahlungen von Trägern des öffentlichen Rechts	378.038,25	363.900,00	14.138,25
3122	Transferzahlungen von Beteiligungen	0,00	0,00	0,00
3123	Transferzahlungen von Unternehmen (inkl. Finanzunternehmen)	0,00	0,00	0,00
3124	Transferzahlungen von Haushalte und Organisationen ohne Erwerbscharakter	200,00	200,00	0,00
3125	Transferzahlungen vom Ausland	0,00	0,00	0,00
3126	Investitions- und Tilgungszuschüsse zwischen Unternehmungen und Betrieben der Gebietskörperschaft und der Gebietskörperschaft	0,00	0,00	0,00
313	Einzahlungen aus Finanzerträgen	1.652,36	3.400,00	-1.747,64
3131	Einzahlungen aus Zinserträgen	1.652,36	3.400,00	-1.747,64
3133	Einzahlungen aus Gewinnentnahmen von marktbestimmten Betrieben	0,00	0,00	0,00
3134	Sonstige Einzahlungen aus Finanzerträgen	0,00	0,00	0,00
3135	Einzahlungen aus Dividenden/Gewinnausschüttungen	0,00	0,00	0,00
31	Summe Einzahlungen operative Gebarung	16.476.584,12	17.191.300,00	-714.715,88
321	Auszahlungen aus Personalaufwand	250.623,76	251.900,00	-1.276,24
3211	Auszahlungen für Personalaufwand Bezüge, Nebengebühren, und Mehrleistungsvergütungen)	200.392,72	201.100,00	-707,28
3212	Auszahlungen für gesetzliche und freiwillige Sozialaufwendungen	50.231,04	50.800,00	-568,96
3213	Auszahlungen aus sonstigem Personalaufwand	0,00	0,00	0,00
322	Auszahlungen aus Sachaufwand (ohne Transferaufwand)	589.585,07	498.800,00	90.785,07
3221	Auszahlungen für Gebrauchs- und Verbrauchsgüter, Handelswaren	1.305,17	2.800,00	-1.494,83
3222	Auszahlungen für Verwaltungs- und Betriebsaufwand	9.259,94	12.200,00	-2.940,06
3223	Auszahlungen für Leasing- und Mietaufwand	0,00	0,00	0,00
3224	Auszahlungen für Instandhaltung	0,00	400,00	-400,00
3225	Sonstige Auszahlungen aus Sachaufwand	579.019,96	483.400,00	95.619,96
323	Auszahlungen aus Transfers (ohne Kapitaltransfers)	0,00	0,00	0,00
3231	Transferzahlungen an Träger des öffentlichen Rechts	0,00	0,00	0,00
3232	Transferzahlungen an Beteiligungen	0,00	0,00	0,00
3233	Transferzahlungen an Unternehmen (inkl. Finanzunternehmen)	0,00	0,00	0,00

Finanzwirtschaft (Gruppe 9)

MVAG	Mittelverwendungs- und aufbringungsgruppen (1. und 2. Ebene)	RA 2020	VA 2020	RA - VA
3234	Transferzahlungen an Haushalte und Organisationen ohne Erwerbscharakter	0,00	0,00	0,00
3235	Transferzahlungen an das Ausland	0,00	0,00	0,00
3236	Investitions- und Tilgungszuschüsse zwischen Unternehmungen und Betrieben der Gebietskörperschaft und der Gebietskörperschaft	0,00	0,00	0,00
324	Auszahlungen aus Finanzaufwand	7.531,27	8.900,00	-1.368,73
3241	Auszahlungen für Zinsaufwand, für Finanzierungsleasing, für Forderungskauf, für Finanzschulden und derivative Finanzinstrumente m	0,00	0,00	0,00
3242	Auszahlungen für Zinsen aus derivativen Finanzinstrumenten ohne Grundgeschäft	0,00	0,00	0,00
3243	Auszahlung aus Gewinnentnahmen von marktbestimmten Betrieben	0,00	0,00	0,00
3244	Sonstige Auszahlungen aus Finanzaufwendungen	7.531,27	8.900,00	-1.368,73
32	Summe Auszahlungen operative Gebarung	847.740,10	759.600,00	88.140,10
SA1	Saldo (1) Geldfluss aus der Operativen Gebarung (31 – 32)	15.628.844,02	16.431.700,00	-802.855,98
331	Einzahlungen aus der Investitionstätigkeit	0,00	0,00	0,00
3311	Einzahlungen aus der Veräußerung von immateriellem Vermögen	0,00	0,00	0,00
3312	Einzahlungen aus der Veräußerung von Grundstücken und Grundstückeinrichtungen	0,00	0,00	0,00
3313	Einzahlungen aus der Veräußerung von Gebäuden und Bauten	0,00	0,00	0,00
3314	Einzahlungen aus der Veräußerung von technischen Anlagen, Fahrzeuge und Maschinen	0,00	0,00	0,00
3315	Einzahlungen aus der Veräußerung von Amts-, Betriebs- und Geschäftsausstattung	0,00	0,00	0,00
3316	Einzahlungen aus der Veräußerung von Kulturgütern	0,00	0,00	0,00
3317	Einzahlungen aus der Veräußerung von Beteiligungen	0,00	0,00	0,00
332	Einzahlungen aus der Rückzahlung von Darlehen sowie gewährten Vorschüssen	0,00	0,00	0,00
3321	Einzahlungen aus Darlehen an Träger des öffentlichen Rechts	0,00	0,00	0,00
3322	Einzahlungen aus Darlehen an Beteiligungen	0,00	0,00	0,00
3323	Einzahlungen aus Darlehen an Unternehmen und Haushalte	0,00	0,00	0,00
3325	Einzahlungen aus Vorschüssen und Anzahlungen	0,00	0,00	0,00
333	Einzahlungen aus Kapitaltransfers	0,00	0,00	0,00
3331	Kapitaltransferzahlungen von Trägern des öffentlichen Rechts	0,00	0,00	0,00
3332	Kapitaltransferzahlungen von Beteiligungen	0,00	0,00	0,00
3333	Kapitaltransferzahlungen von Unternehmen	0,00	0,00	0,00
3334	Kapitaltransferzahlungen von Haushalten und Organisationen ohne Erwerbscharakter	0,00	0,00	0,00
3335	Kapitaltransferzahlungen vom Ausland	0,00	0,00	0,00
33	Summe Einzahlungen investive Gebarung	0,00	0,00	0,00
341	Auszahlungen aus der Investitionstätigkeit	0,00	0,00	0,00
3411	Auszahlungen für den Erwerb von immateriellem Vermögen	0,00	0,00	0,00

Finanzwirtschaft (Gruppe 9)

MVAG	Mittelverwendungs- und aufbringungsgruppen (1. und 2. Ebene)	RA 2020	VA 2020	RA - VA
3412	Auszahlungen für den Erwerb von Grundstücken und Grundstückseinrichtungen	0,00	0,00	0,00
3413	Auszahlungen für den Erwerb von Gebäuden und Bauten	0,00	0,00	0,00
3414	Auszahlungen für den Erwerb von technischen Anlagen, Fahrzeuge und Maschinen	0,00	0,00	0,00
3415	Auszahlungen für den Erwerb von Amts-, Betriebs- und Geschäftsausstattung	0,00	0,00	0,00
3416	Auszahlungen für den Erwerb von Kulturgütern	0,00	0,00	0,00
3417	Auszahlungen für den Erwerb von Beteiligungen	0,00	0,00	0,00
342	Auszahlungen von gewährten Darlehen sowie gewährten Vorschüssen	0,00	0,00	0,00
3421	Auszahlung von Darlehen an Träger des öffentlichen Rechts	0,00	0,00	0,00
3422	Auszahlung von Darlehen an Beteiligungen	0,00	0,00	0,00
3423	Auszahlung von Darlehen an Unternehmen und Haushalte	0,00	0,00	0,00
3425	Auszahlungen von Vorschüssen und Anzahlungen	0,00	0,00	0,00
343	Auszahlungen aus Kapitaltransfers	0,00	0,00	0,00
3431	Kapitaltransferzahlungen an Träger des öffentlichen Rechts	0,00	0,00	0,00
3432	Kapitaltransferzahlungen an Beteiligungen	0,00	0,00	0,00
3433	Kapitaltransferzahlungen an Unternehmen (Finanzunternehmen)	0,00	0,00	0,00
3434	Kapitaltransferzahlungen an Haushalte und Organisationen ohne Erwerbscharakter	0,00	0,00	0,00
3435	Kapitaltransferzahlungen an das Ausland	0,00	0,00	0,00
34	Summe Auszahlungen investive Gebarung	0,00	0,00	0,00
SA2	Saldo (2) Geldfluss aus der Investiven Gebarung (33 – 34)	0,00	0,00	0,00
SA3	Saldo (3) Nettofinanzierungssaldo (Saldo 1 + Saldo 2)	15.628.844,02	16.431.700,00	-802.855,98
351	Einzahlungen aus der Aufnahme von Finanzschulden	0,00	0,00	0,00
3511	Einzahlungen aus empfangenen Darlehen von öffentlichen Körperschaften und Rechtsträgern	0,00	0,00	0,00
3512	Einzahlungen aus empfangenen Darlehen von Beteiligungen	0,00	0,00	0,00
3513	Einzahlungen aus empfangenen Darlehen von Unternehmen und privaten Haushalten	0,00	0,00	0,00
3514	Einzahlungen aus Finanzschulden (Finanzunternehmen)	0,00	0,00	0,00
353	Einzahlungen infolge eines Kapitaltausch bei derivativen Finanzinstrumenten mit Grundgeschäft	0,00	0,00	0,00
3530	Einzahlungen infolge eines Kapitaltausch bei derivativen Finanzinstrumenten mit Grundgeschäft	0,00	0,00	0,00
355	Einzahlungen aus dem Abgang von Finanzinstrumenten	0,00	0,00	0,00
3550	Einzahlungen aus dem Abgang von Finanzinstrumenten	0,00	0,00	0,00
35	Summe Einzahlungen aus der Finanzierungstätigkeit	0,00	0,00	0,00
361	Auszahlungen aus der Tilgung von Finanzschulden	0,00	0,00	0,00

Finanzwirtschaft (Gruppe 9)

MVAG	Mittelverwendungs- und aufbringungsgruppen (1. und 2. Ebene)	RA 2020	VA 2020	RA - VA
3611	Auszahlungen aus empfangenen Darlehen von öffentlichen Körperschaften und Rechtsträgern	0,00	0,00	0,00
3612	Auszahlungen aus empfangenen Darlehen von Beteiligungen	0,00	0,00	0,00
3613	Auszahlungen aus empfangenen Darlehen von Unternehmen und privaten Haushalten	0,00	0,00	0,00
3614	Auszahlungen aus Finanzschulden	0,00	0,00	0,00
3615	Auszahlung aus der Rückzahlung von Leasingverbindlichkeiten	0,00	0,00	0,00
363	Auszahlungen infolge eines Kapitaltausch bei derivativen Finanzinstrumenten mit Grundgeschäft	0,00	0,00	0,00
3630	Auszahlungen infolge eines Kapitaltausch bei derivativen Finanzinstrumenten mit Grundgeschäft	0,00	0,00	0,00
365	Auszahlungen für den Erwerb von Finanzinstrumenten	0,00	0,00	0,00
3650	Auszahlungen für den Erwerb von Finanzinstrumenten	0,00	0,00	0,00
36	Summe Auszahlungen aus der Finanzierungstätigkeit	0,00	0,00	0,00
SA4	Saldo (4) Geldfluss aus der Finanzierungstätigkeit (35 – 36)	0,00	0,00	0,00
SA5	Saldo (5) Geldfluss aus der voranschlagswirksamen Gebarung (Saldo 3 + Saldo 4)	15.628.844,02	16.431.700,00	-802.855,98

Rückstellung	Stand 31.12.2019	Dotierungen (+)	Verbrauch (-)	Auflösung (-)	Stand 31.12.2020
Kurzfristig	0,00	0,00	0,00	0,00	0,00
Rückstellungen für Prozesskosten	0,00	0,00	0,00	0,00	0,00
Rückstellungen für nicht konsumierte Urlaube	0,00	0,00	0,00	0,00	0,00
Rückstellungen für ausstehende Rechnungen	0,00	0,00	0,00	0,00	0,00
Sonstige kurzfristige Rückstellungen	0,00	0,00	0,00	0,00	0,00
Langfristig	0,00	0,00	0,00	0,00	0,00
Rückstellungen für Abfertigungen	0,00	0,00	0,00	0,00	0,00
Rückstellungen für Jubiläumszuwendungen	0,00	0,00	0,00	0,00	0,00
Rückstellungen für Haftungen	0,00	0,00	0,00	0,00	0,00
Rückstellungen für Sanierung von Altlasten	0,00	0,00	0,00	0,00	0,00
Rückstellungen für Pensionen (Säule I)	0,00	0,00	0,00	0,00	0,00
Sonstige langfristige Rückstellungen	0,00	0,00	0,00	0,00	0,00
Gesamtsumme	0,00	0,00	0,00	0,00	0,00

AKTIVA		MVAG	Endbestand 31.12.2019	Endbestand 31.12.2020	Veränderung
A	Langfristiges Vermögen	10	109.873.086,42	111.402.585,55	1.529.499,13
A.I	Immaterielle Vermögenswerte	101	116.859,07	169.601,34	52.742,27
A.II	Sachanlagen	102	109.266.114,13	110.789.602,45	1.523.488,32
A.II.1	Grundstücke, Grundstückseinrichtungen und Infrastruktur	1021	45.888.078,05	46.241.701,80	353.623,75
A.II.2	Gebäude und Bauten	1022	36.070.202,95	37.709.135,99	1.638.933,04
A.II.3	Wasser- und Abwasserbauten und -anlagen	1023	20.553.549,61	19.787.794,34	-765.755,27
A.II.4	Sonderanlagen	1024	3.395.229,00	3.061.304,49	-333.924,51
A.II.5	Technische Anlagen, Fahrzeuge und Maschinen	1025	1.148.434,55	1.004.659,22	-143.775,33
A.II.6	Amts-, Betriebs- und Geschäftsausstattung	1026	1.974.550,41	2.748.937,05	774.386,64
A.II.7	Kulturgüter	1027	236.069,56	236.069,56	0,00
A.II.8	Geleistete Anzahlungen für Anlagen und Anlagen in Bau	1028	0,00	0,00	0,00
A.III	Aktive Finanzinstrumente/Langfristiges Finanzvermögen	103	0,00	0,00	0,00
A.III.1	Bis zur Endfälligkeit gehaltene Finanzinstrumente	1031	0,00	0,00	0,00
A.III.2	Zur Veräußerung verfügbare Finanzinstrumente	1032	0,00	0,00	0,00
A.III.3	Partizipations- und Hybridkapital	1033	0,00	0,00	0,00
A.III.4	Derivative Finanzinstrumente ohne Grundgeschäft	1034	0,00	0,00	0,00
A.IV	Beteiligungen	104	0,00	0,00	0,00
A.IV.1	Beteiligungen an verbundenen Unternehmen	1041	0,00	0,00	0,00
A.IV.2	Beteiligungen an assoziierten Unternehmen	1042	0,00	0,00	0,00
A.IV.3	Sonstige Beteiligungen	1043	0,00	0,00	0,00
A.IV.4	Verwaltete Einrichtungen, die der Kontrolle unterliegen	1044	0,00	0,00	0,00
A.V	Langfristige Forderungen	106	490.113,22	443.381,76	-46.731,46
A.V.1	Langfristige Forderungen aus Lieferungen und Leistungen	1061	467.387,22	411.484,76	-55.902,46
A.V.2	Langfristige Forderungen aus gewährten Darlehen	1062	0,00	0,00	0,00
A.V.3	Sonstige langfristige Forderungen	1063	22.726,00	31.897,00	9.171,00

AKTIVA		MVAG	Endbestand 31.12.2019	Endbestand 31.12.2020	Veränderung
B	Kurzfristiges Vermögen	11	17.278.042,28	17.508.847,14	230.804,86
B.I	Kurzfristige Forderungen	113	1.287.995,04	1.082.793,91	-205.201,13
B.I.1	Kurzfristige Forderungen aus Lieferungen und Leistungen	1131	322.681,19	271.093,54	-51.587,65
B.I.2	Kurzfristige Forderungen aus Abgaben	1132	598.432,85	647.834,75	49.401,90
B.I.3	Sonstige kurzfristige Forderungen	1133	0,00	0,00	0,00
B.I.4	Sonstige kurzfristige Forderungen (nicht voranschlagswirksame Gebarung)	1134	366.881,00	163.865,62	-203.015,38
B.II	Vorräte	114	0,00	0,00	0,00
B.II.1	Vorräte	1141	0,00	0,00	0,00
B.II.2	Gegebene Anzahlungen auf Vorräte	1142	0,00	0,00	0,00
B.III	Liquide Mittel	115	15.990.047,24	16.426.053,23	436.005,99
B.III.1	Kassa, Bankguthaben, Schecks	1151	2.173.895,66	2.074.537,18	-99.358,48
B.III.2	Zahlungsmittelreserven	1152	13.816.151,58	14.351.516,05	535.364,47
B.IV	Aktive Finanzinstrumente/Kurzfristiges Finanzvermögen	116	0,00	0,00	0,00
B.IV.1	Aktive Finanzinstrumente/Kurzfristiges Finanzvermögen	1160	0,00	0,00	0,00
B.V	Aktive Rechnungsabgrenzung	117	0,00	0,00	0,00
B.V.1	Aktive Rechnungsabgrenzung	1170	0,00	0,00	0,00
Summe Aktiva (10 + 11)			127.151.128,70	128.911.432,69	1.760.303,99

PASSIVA		MVAG	Endbestand 31.12.2019	Endbestand 31.12.2020	Veränderung
C	Nettovermögen (Ausgleichsposten)	12	80.905.592,24	82.323.843,97	1.418.251,73
C.I	Saldo der Eröffnungsbilanz	121	37.089.440,66	37.089.440,66	0,00
C.I.1	Saldo der Eröffnungsbilanz	1210	37.089.440,66	37.089.440,66	0,00
C.II	Kumuliertes Nettoergebnis	122	0,00	-554.895,68	-554.895,68
C.II.1	Kumuliertes Nettoergebnis	1220	0,00	-554.895,68	-554.895,68
C.III	Haushaltsrücklagen	123	43.816.151,58	45.789.298,99	1.973.147,41
C.III.1	Haushaltsrücklagen	1230	43.816.151,58	45.789.298,99	1.973.147,41
C.IV	Neubewertungsrücklagen (Umbewertungskonto)	124	0,00	0,00	0,00
C.IV.1	Neubewertungsrücklagen (Umbewertungskonto)	1240	0,00	0,00	0,00
C.V	Fremdwährungsumrechnungsrücklagen	125	0,00	0,00	0,00
C.V.1	Fremdwährungsumrechnungsrücklagen	1250	0,00	0,00	0,00
D	Sonderposten Investitionszuschüsse (Kapitaltransfers)	13	16.997.279,71	19.246.562,54	2.249.282,83
D.I	Investitionszuschüsse	131	16.997.279,71	19.246.562,54	2.249.282,83
D.I.1	Investitionszuschüsse von Trägern öffentlichen Rechts	1311	9.929.844,29	12.078.574,97	2.148.730,68
D.I.2	Investitionszuschüsse von Beteiligungen	1312	0,00	0,00	0,00
D.I.3	Investitionszuschüsse von übrigen	1313	7.067.435,42	7.167.987,57	100.552,15
E	Langfristige Fremdmittel	14	25.887.567,18	27.055.351,98	1.167.784,80
E.I	Langfristige Finanzschulden, netto	141	23.477.004,69	24.824.662,39	1.347.657,70
E.I.1	Langfristige Finanzschulden	1411	23.477.004,69	24.824.662,39	1.347.657,70
E.I.2	Langfristige Forderungen aus derivativen Finanzinstrumenten mit Grundgeschäft (-)	1412	0,00	0,00	0,00
E.I.3	Langfristige Verbindlichkeiten aus derivativen Finanzinstrumenten mit Grundgeschäft	1413	0,00	0,00	0,00
E.II	Langfristige Verbindlichkeiten	142	2.410.562,49	2.230.689,59	-179.872,90
E.II.1	Langfristige Verbindlichkeiten aus Lieferungen und Leistungen	1421	0,00	0,00	0,00
E.II.2	Leasingverbindlichkeiten	1422	2.410.562,49	2.230.689,59	-179.872,90
E.II.3	Sonstige langfristige Verbindlichkeiten	1423	0,00	0,00	0,00

PASSIVA		MVAG	Endbestand 31.12.2019	Endbestand 31.12.2020	Veränderung
E.III	Langfristige Rückstellungen	143	0,00	0,00	0,00
E.III.1	Rückstellungen für Abfertigungen	1431	0,00	0,00	0,00
E.III.2	Rückstellungen für Jubiläumszuwendungen	1432	0,00	0,00	0,00
E.III.3	Rückstellungen für Haftungen	1433	0,00	0,00	0,00
E.III.4	Rückstellungen für Sanierungen von Altlasten	1434	0,00	0,00	0,00
E.III.5	Rückstellungen für Pensionen	1435	0,00	0,00	0,00
E.III.6	Sonstige langfristige Rückstellungen	1436	0,00	0,00	0,00
F	Kurzfristige Fremdmittel	15	3.360.689,57	285.674,20	-3.075.015,37
F.I	Kurzfristige Finanzschulden, netto	151	0,00	0,00	0,00
F.I.1	Kurzfristige Finanzschulden	1511	0,00	0,00	0,00
F.I.2	Kurzfristige Forderungen aus derivativen Finanzinstrumenten mit Grundgeschäft (-)	1512	0,00	0,00	0,00
F.I.3	Kurzfristige Verbindlichkeiten aus derivativen Finanzinstrumenten mit Grundgeschäft	1513	0,00	0,00	0,00
F.II	Kurzfristige Verbindlichkeiten	152	3.360.689,57	285.674,20	-3.075.015,37
F.II.1	Kurzfristige Verbindlichkeiten aus Lieferungen und Leistungen	1521	0,00	0,00	0,00
F.II.2	Kurzfristige Verbindlichkeiten aus Abgaben	1522	0,00	0,00	0,00
F.II.3	Sonstige kurzfristige Verbindlichkeiten	1523	0,00	0,00	0,00
F.II.4	Sonstige kurzfristige Verbindlichkeiten (nicht voranschlagswirksame Gebarung)	1524	3.360.689,57	285.674,20	-3.075.015,37
F.III	Kurzfristige Rückstellungen	153	0,00	0,00	0,00
F.III.1	Rückstellungen für Prozesskosten	1531	0,00	0,00	0,00
F.III.2	Rückstellungen für ausstehende Rechnungen	1532	0,00	0,00	0,00
F.III.3	Rückstellungen für nicht konsumierte Urlaube	1533	0,00	0,00	0,00
F.III.4	Sonstige kurzfristige Rückstellungen	1534	0,00	0,00	0,00
F.IV	Passive Rechnungsabgrenzung	154	0,00	0,00	0,00
F.IV.1	Passive Rechnungsabgrenzung	1540	0,00	0,00	0,00
Summe Passiva (12 + 13 + 14 + 15)			127.151.128,70	128.911.432,69	1.760.303,99

MVAG	Mittelverwendungs- und -aufbringungsgruppen	Mittelaufbringung	Mittelverwendung	Saldo
211	Erträge aus der operativen Verwaltungstätigkeit	26.744.475,35		
212	Erträge aus Transfers	3.370.996,60		
213	Finanzerträge	16.027,44		
Summe Erträge (SU 21)		30.131.499,39		
2117	Nicht finanzierungswirksame operative Erträge (Auflösung von Rückstellungen und Aktivierte Eigenleistungen)	-94.530,79		
2127	Nicht finanzierungswirksamer Transferertrag (Auflösung von Investitionszuschüssen)	-747.937,12		
2136	Sonstige nicht finanzierungswirksame Finanzerträge (Auflösung von RS Bewertung von Beteiligungen und aktiven Finanzinstrumenten)	0,00		
Nicht finanzwirksame Erträge		-842.467,91		
Finanzwirksame Erträge		29.289.031,48		
221	Personalaufwand		6.823.072,35	
222	Sachaufwand (ohne Transferaufwand)		14.050.006,80	
223	Transferaufwand (laufende Transfers und Kapitaltransfers)		7.525.221,07	
224	Finanzaufwand		314.947,44	
Summe Aufwendungen (SU 22)			28.713.247,66	
2214	Nicht finanzierungswirksamer Personalaufwand (Dotierung RS für Abfertigungen, Jubiläum u. nicht konsumierte Urlaube)		0,00	
2226	Nicht finanzierungswirksamer Sachaufwand (inkl. Abschreibungen, Dotierung von RS Prozess, ausstehende Rechnungen)		-4.173.970,87	
2237	Nicht finanzierungswirksamer Transferaufwand (Dotierungen von RS f. Pensionen)		0,00	
2245	Nicht finanzierungswirksamer Finanzaufwand (Wertberichtigungen zu Finanzinstrumenten, Aufwendungen aus der Bewertung von Beteiligungen)		0,00	
Nicht finanzwirksame Aufwendungen			-4.173.970,87	
Finanzwirksame Aufwendungen			24.539.276,79	
Finanzwirksames Ergebnis		29.289.031,48	24.539.276,79	4.749.754,69

MVAG	Mittelverwendungs- und -aufbringungsgruppen	Mittelaufbringung	Mittelverwendung	Saldo
332	Einzahlungen aus der Rückzahlung von Darlehen sowie gewährten Vorschüssen (ohne 3325 mit Projektcode - Anzahlungen)	13.829,00		
1141	Vorräte (+ Veränderung)	0,00		
1142	Gegebene Anzahlungen auf Vorräte (+ Veränderung)	0,00		
1540	Passive Rechnungsabgrenzung	0,00		
	wiederkehrende Einzahlungen der Kontengruppe 00-07, die keinem Projekt zugeordnet sind	0,00		
2301	Entnahmen von Haushaltsrücklagen (Kontengruppe 893)	0,00		
Jährliche wiederkehrende Einzahlungen		13.829,00		
36	Auszahlungen aus der Finanzierungstätigkeit		3.311.075,01	
2401	Zuweisung an Haushaltsrücklagen (Kontengruppe 793)		0,00	
342	Auszahlungen von gewährten Darlehen sowie gewährten Vorschüssen (ohne 3425 mit Projektcode - Anzahlungen)		23.000,00	
1141	Vorräte (- Veränderung)		0,00	
1142	Gegebene Anzahlungen auf Vorräte (- Veränderung)		0,00	
1170	Aktive Rechnungsabgrenzung		0,00	
	wiederkehrende Klein-Investitionen der Kontengruppe 00-07, die keinem Projekt zugeordnet sind		709.980,23	
Jährliche wiederkehrende Auszahlungen			3.334.075,01	
	Kontengruppe 871, KT der Ergebnisrechnung, mit Projektcode (BZ)	-556.884,92		
Summe Kapitaltransfers der Ergebnisrechnung		-556.884,92		
Jährliches Haushaltspotential		28.745.975,56	27.873.351,80	872.623,76
	Jährliches Haushaltspotential	872.623,76		
	kumuliertes Haushaltspotential zum 31.12.2019 (Vorjahr)			
Verfügbares Haushaltspotential		872.623,76		

MVAG	Mittelverwendungs- und -aufbringungsgruppen	Mittelaufbringung	Mittelverwendung	Saldo
	davon (dient ausschließlich der Information) Kontengruppe 871, KT der Ergebnisrechnung, ohne Projektcode (sind BZ zum Haushaltsausgleich)	78.982,01		
2401	Zuweisung an Haushaltsrücklagen (Kontengruppe 794)		2.759.388,57	
2401	Zuweisung an Haushaltsrücklagen (Kontengruppe 795)		656,75	
Jährliche Aufwände für Rücklagen			2.760.045,32	
2301	Entnahmen von Haushaltsrücklagen (Kontengruppe 894)	448.897,91		
2301	Entnahmen von Haushaltsrücklagen (Kontengruppe 895)	338.000,00		
Jährliche RL-Erträge f. Investitionen (finanzw.)		865.879,92		
Endbestand kumuliertes Haushaltspotential		1.738.503,68	2.760.045,32	-1.021.541,64

		MVAG			Ergebnisrechnung			Finanzierungsrechnung		
		EH	FH	QU	RA 2020	VA 2020	RA - VA	RA 2020	VA 2020	RA - VA
0 Vertretungskörper und allgemeine Verwaltung										
00	Gewählte Gemeindeorgane									
000	Gewählte Gemeindeorgane									
000000	Gewählte Gemeindeorgane									
Operative Gebarung										
2/000000+868000	Laufende Transferzahlungen von privaten Haushalten	2124	3124	16	0,00	500,00	-500,00	0,00	500,00	-500,00
SU 21 / 31	Summe Erträge / Einzahlungen operative Gebarung				0,00	500,00	-500,00	0,00	500,00	-500,00
1/000000-582110	DGB.z.sozialen Sicherheit der Mandatare	2212	3212	20	16.475,56	16.500,00	-24,44	16.475,56	16.500,00	-24,44
1/000000-670000	Versicherungen	2222	3222	24	853,96	900,00	-46,04	853,96	900,00	-46,04
1/000000-721000	Bezüge der Organe	2225	3225	22	303.578,40	304.100,00	-521,60	303.578,40	304.100,00	-521,60
1/000000-721100	Diäten, Reisegebühren	2225	3225	22	0,00	400,00	-400,00	0,00	400,00	-400,00
1/000000-723000	Amtspauschalien und Repräsentationsauslagen	2225	3225	24	95,95	1.800,00	-1.704,05	95,95	1.800,00	-1.704,05
1/000000-723600	Repräsentationsauslagen Angelobung	2225	3225	24	966,16	1.000,00	-33,84	966,16	1.000,00	-33,84
1/000000-724000	Reisegebühren	2225	3225	24	0,00	100,00	-100,00	0,00	100,00	-100,00
1/000000-752100	Förderung der Gemeinderatsklubs	2231	3231	26	14.800,00	14.800,00	0,00	14.800,00	14.800,00	0,00
1/000000-756000	Laufende Transferzahlungen an Pensionskassen	2233	3233	27	7.709,28	7.200,00	509,28	7.709,28	7.200,00	509,28
1/000000-757000	Laufende Transferzahlungen an priv. Organisationen ohne Erwerbszweck	2234	3234	27	0,00	14.100,00	-14.100,00	0,00	14.100,00	-14.100,00
1/000000-760000	Pensionen und sonstige Ruhebezüge einschließlich DGB	2234	3234	21	22.466,80	22.500,00	-33,20	22.466,80	22.500,00	-33,20
SU 22 / 32	Summe Aufwendungen / Auszahlungen operative Gebarung				366.946,11	383.400,00	-16.453,89	366.946,11	383.400,00	-16.453,89
SA 0 / SA 1	(0) Nettoergebnis (21 - 22) / (1) Geldfluss operative Gebarung (31 - 32)				-366.946,11	-382.900,00	15.953,89	-366.946,11	-382.900,00	15.953,89
SU 23	Summe Haushaltsrücklagen				0,00	0,00	0,00	0,00	0,00	0,00
SA00	Nettoergebnis nach Zuw./Entn. Haushaltsrücklagen (Saldo 0 +/- SU23)				-366.946,11	-382.900,00	15.953,89			
Investive Gebarung										
SU 33	Summe Einzahlungen investive Gebarung							0,00	0,00	0,00
SU 34	Summe Auszahlungen investive Gebarung							0,00	0,00	0,00
SA2	Saldo (2) Geldfluss aus der Investiven Gebarung (33 - 34)							0,00	0,00	0,00
SA3	Saldo (3) Nettofinanzierungssaldo (Saldo 1 + Saldo 2)							-366.946,11	-382.900,00	15.953,89
Finanzierungstätigkeit										
SU 35	Summe Einzahlungen aus der Finanzierungstätigkeit							0,00	0,00	0,00
SU 36	Summe Auszahlungen aus der Finanzierungstätigkeit							0,00	0,00	0,00
SA4	Saldo (4) Geldfluss aus der Finanzierungstätigkeit (35 - 36)							0,00	0,00	0,00

		MVAG			Ergebnisrechnung			Finanzierungsrechnung		
		EH	FH	QU	RA 2020	VA 2020	RA - VA	RA 2020	VA 2020	RA - VA
SA5	Saldo (5) Geldfluss aus der voranschlagswirksamen Gebarung (Saldo 3 + Saldo 4)							-366.946,11	-382.900,00	15.953,89
01	Hauptverwaltung									
010	Zentralamt									
010000	Stadtzentrale									
Operative Gebarung										
2/010000+813000	Erträge aus der Auflösung von Investitionszuschüssen (Kapitaltransfers)	2127			6.453,28	6.500,00	-46,72	0,00	0,00	0,00
2/010000+816000	Kostenbeiträge (Kostensätze) für sonstige Verwaltungsleistungen	2114	3114	13	41.142,56	55.000,00	-13.857,44	41.142,56	55.000,00	-13.857,44
2/010000+816300	Kostensätze Kopien	2114	3114	13	1.822,27	2.600,00	-777,73	1.822,27	2.600,00	-777,73
2/010000+827000	Kostensätze für die Überlassung von Bediensteten an Dritte	2116	3116	18	13.287,82	17.600,00	-4.312,18	13.287,82	17.600,00	-4.312,18
2/010000+829000	Sonstige Einnahmen	2116	3116	18	48,11	200,00	-151,89	48,11	200,00	-151,89
2/010000+860000	Kapitaltransferzahlungen von Bund und Bundesfonds	2121	3121	15	8.539,97	8.400,00	139,97	8.539,97	8.400,00	139,97
2/010000+863000	Laufende Transferzahlungen von Sozialversicherungsträgern	2121	3121	15	2.104,28	3.000,00	-895,72	2.104,28	3.000,00	-895,72
2/010000+864000	Kapitaltransferzahlungen von Unternehmungen (ohne Kreditinst.)	2123	3123	16	0,00	200,00	-200,00	0,00	200,00	-200,00
2/010000+868000	Laufende Transferzahlungen von privaten Haushalten	2124	3124	16	0,00	500,00	-500,00	0,00	500,00	-500,00
SU 21 / 31	Summe Erträge / Einzahlungen operative Gebarung				73.398,29	94.000,00	-20.601,71	66.945,01	87.500,00	-20.554,99
1/010000-400000	Geringwertige Wirtschaftsgüter des Anlagevermögens	2221	3221	23	1.005,46	1.600,00	-594,54	1.005,46	1.600,00	-594,54
1/010000-456000	Büromittel	2221	3221	23	95,24	400,00	-304,76	95,24	400,00	-304,76
1/010000-457000	Druckwerke, Gesetze, Formulare	2221	3221	23	608,72	1.000,00	-391,28	608,72	1.000,00	-391,28
1/010000-459000	Sonstige Verbrauchsgüter	2221	3221	23	0,00	1.000,00	-1.000,00	0,00	1.000,00	-1.000,00
1/010000-500000	Beamte der Verwaltung	2211	3211	20	136.598,00	137.900,00	-1.302,00	136.598,00	137.900,00	-1.302,00
1/010000-510000	Vertragsbedienstete der Verwaltung	2211	3211	20	186.240,30	187.400,00	-1.159,70	186.240,30	187.400,00	-1.159,70
1/010000-511000	Geldbezüge der Vertragsbediensteten in handwerklicher Verwendung	2211	3211	20	57.814,33	57.300,00	514,33	57.814,33	57.300,00	514,33
1/010000-522000	Geldbezüge der nicht ganzjährig beschäftigten Angestellten	2211	3211	20	3.515,00	2.800,00	715,00	3.515,00	2.800,00	715,00
1/010000-523000	Geldbezüge der nicht ganzjährig beschäftigten Arbeiter	2211	3211	20	463,73	3.200,00	-2.736,27	463,73	3.200,00	-2.736,27
1/010000-565000	Mehrleistungsvergütung	2211	3211	20	36.871,11	33.100,00	3.771,11	36.871,11	33.100,00	3.771,11
1/010000-569000	Sonstige Nebengebühren	2211	3211	20	14.789,70	14.400,00	389,70	14.789,70	14.400,00	389,70
1/010000-580100	Dienstgeberbeiträge zum Ausgleichsfonds für Familienbeihilfen	2212	3212	20	6.755,81	6.800,00	-44,19	6.755,81	6.800,00	-44,19

		MVAG			Ergebnisrechnung			Finanzierungsrechnung		
		EH	FH	QU	RA 2020	VA 2020	RA - VA	RA 2020	VA 2020	RA - VA
1/010000-580200	Dienstgeberbeiträge zum Ausgleichsfonds für Familienbeihilfen	2212	3212	20	162,99	200,00	-37,01	162,99	200,00	-37,01
1/010000-582000	Sonstige Dienstgeberbeiträge zur sozialen Sicherheit	2212	3212	20	3.500,69	3.600,00	-99,31	3.500,69	3.600,00	-99,31
1/010000-582100	Sonstige Dienstgeberbeiträge zur sozialen Sicherheit	2212	3212	20	54.805,28	55.600,00	-794,72	54.805,28	55.600,00	-794,72
1/010000-582200	Sonstige Dienstgeberbeiträge zur sozialen Sicherheit	2212	3212	20	827,95	1.000,00	-172,05	827,95	1.000,00	-172,05
1/010000-590000	Freiwillige Sozialleistungen	2212	3212	20	1.190,00	1.400,00	-210,00	1.190,00	1.400,00	-210,00
1/010000-630000	Porto	2222	3222	24	20.773,74	24.500,00	-3.726,26	20.773,74	24.500,00	-3.726,26
1/010000-631000	Telefon	2222	3222	24	2.244,12	3.100,00	-855,88	2.244,12	3.100,00	-855,88
1/010000-640000	Rechtskosten	2222	3222	24	10.198,45	13.300,00	-3.101,55	10.198,45	13.300,00	-3.101,55
1/010000-640200	Beratungskosten	2222	3222	24	5.219,29	11.200,00	-5.980,71	5.219,29	11.200,00	-5.980,71
1/010000-670100	Abfertigungs-u. Jubiläumsmanagement	2222	3222	24	20.485,20	20.500,00	-14,80	20.485,20	20.500,00	-14,80
1/010000-680000	Planmäßige Abschreibung	2226			2.178,84	22.700,00	-20.521,16	0,00	0,00	0,00
1/010000-700000	Mietzinse	2223	3223	24	0,00	100,00	-100,00	0,00	100,00	-100,00
1/010000-700160	Miete Fahrzeuge (e-gans Mobil)	2223	3223	24	183,54	300,00	-116,46	183,54	300,00	-116,46
1/010000-705200	Miete Drucker/Kopierer	2223	3223	24	2.087,51	3.000,00	-912,49	2.087,51	3.000,00	-912,49
1/010000-724000	Reisegebühren	2225	3225	24	1.577,05	2.000,00	-422,95	1.577,05	2.000,00	-422,95
1/010000-728000	Entgelte für sonstige Leistungen	2225	3225	24	0,00	800,00	-800,00	0,00	800,00	-800,00
1/010000-728120	Entgelte für sonstige Leistungen (NÖ. Bedienstetenschutzgesetz)	2225	3225	24	2.752,45	3.100,00	-347,55	2.752,45	3.100,00	-347,55
1/010000-729000	Sonstige Ausgaben	2225	3225	24	7,15	400,00	-392,85	7,15	400,00	-392,85
SU 22 / 32	Summe Aufwendungen / Auszahlungen operative Gebarung				572.951,65	613.700,00	-40.748,35	570.772,81	591.000,00	-20.227,19
SA 0 / SA 1	(0) Nettoergebnis (21 - 22) / (1) Geldfluss operative Gebarung (31 - 32)				-499.553,36	-519.700,00	20.146,64	-503.827,80	-503.500,00	-327,80
SU 23	Summe Haushaltsrücklagen				0,00	0,00	0,00	0,00	0,00	0,00
SA00	Nettoergebnis nach Zuw./Entn. Haushaltsrücklagen (Saldo 0 +/- SU23)				-499.553,36	-519.700,00	20.146,64			
Investive Gebarung										
SU 33	Summe Einzahlungen investive Gebarung							0,00	0,00	0,00
1/010000-042000	Amtsausstattung		3415	41	0,00	0,00	0,00	0,00	1.000,00	-1.000,00
SU 34	Summe Auszahlungen investive Gebarung							0,00	1.000,00	-1.000,00
SA2	Saldo (2) Geldfluss aus der Investiven Gebarung (33 - 34)							0,00	-1.000,00	1.000,00
SA3	Saldo (3) Nettofinanzierungssaldo (Saldo 1 + Saldo 2)							-503.827,80	-504.500,00	672,20
Finanzierungstätigkeit										
SU 35	Summe Einzahlungen aus der Finanzierungstätigkeit							0,00	0,00	0,00
SU 36	Summe Auszahlungen aus der Finanzierungstätigkeit							0,00	0,00	0,00
SA4	Saldo (4) Geldfluss aus der Finanzierungstätigkeit (35 - 36)							0,00	0,00	0,00
SA5	Saldo (5) Geldfluss aus der voranschlagswirksamen Gebarung (Saldo 3 + Saldo 4)							-503.827,80	-504.500,00	672,20

		MVAG			Ergebnisrechnung			Finanzierungsrechnung		
		EH	FH	QU	RA 2020	VA 2020	RA - VA	RA 2020	VA 2020	RA - VA
011	Personalamt									
011000	Personalamt									
Operative Gebarung										
SU 21 / 31	Summe Erträge / Einzahlungen operative Gebarung				0,00	0,00	0,00	0,00	0,00	0,00
1/011000-710000	Öffentliche Abgaben (Ausgaben), ohne Gebühren gemäß FAG	2225	3225	24	0,00	100,00	-100,00	0,00	100,00	-100,00
SU 22 / 32	Summe Aufwendungen / Auszahlungen operative Gebarung				0,00	100,00	-100,00	0,00	100,00	-100,00
SA 0 / SA 1	(0) Nettoergebnis (21 - 22) / (1) Geldfluss operative Gebarung (31 - 32)				0,00	-100,00	100,00	0,00	-100,00	100,00
2/011000+894001	Entnahmen von zweckgebundenen Haushaltsrücklagen	2301			138.555,30	140.300,00	-1.744,70	0,00	0,00	0,00
1/011000-794001	Zuweisung an zweckgebundene Haushaltsrücklagen	2401			571,84	900,00	328,16	0,00	0,00	0,00
SU 23	Summe Haushaltsrücklagen				137.983,46	139.400,00	-1.416,54	0,00	0,00	0,00
SA00	Nettoergebnis nach Zuw./Entn. Haushaltsrücklagen (Saldo 0 +/- SU23)				137.983,46	139.300,00	-1.316,54			
Investive Gebarung										
SU 33	Summe Einzahlungen investive Gebarung							0,00	0,00	0,00
SU 34	Summe Auszahlungen investive Gebarung							0,00	0,00	0,00
SA2	Saldo (2) Geldfluss aus der Investiven Gebarung (33 - 34)							0,00	0,00	0,00
SA3	Saldo (3) Nettofinanzierungssaldo (Saldo 1 + Saldo 2)							0,00	-100,00	100,00
Finanzierungstätigkeit										
SU 35	Summe Einzahlungen aus der Finanzierungstätigkeit							0,00	0,00	0,00
SU 36	Summe Auszahlungen aus der Finanzierungstätigkeit							0,00	0,00	0,00
SA4	Saldo (4) Geldfluss aus der Finanzierungstätigkeit (35 - 36)							0,00	0,00	0,00
SA5	Saldo (5) Geldfluss aus der voranschlagswirksamen Gebarung (Saldo 3 + Saldo 4)							0,00	-100,00	100,00
015	Pressestelle, Amtsblatt und Öffentlichkeitsarbeit									
015000	Pressestelle, Amtsblatt und Öffentlichkeitsarbeit									
Operative Gebarung										
2/015000+810000	Leistungserlöse Plakate	2114	3114	13	27.271,66	28.100,00	-828,34	28.472,99	28.100,00	372,99
2/015000+810100	Inserate Gemeindezeitung	2114	3114	13	33.665,00	30.600,00	3.065,00	33.599,00	30.600,00	2.999,00
2/015000+810500	Inserate Gänserndorfer - Kalender	2114	3114	13	17.105,00	21.000,00	-3.895,00	17.196,00	21.000,00	-3.804,00
2/015000+829000	Sonstige Erträge (Schadenersätze)	2116	3116	18	189,60	200,00	-10,40	0,00	200,00	-200,00
SU 21 / 31	Summe Erträge / Einzahlungen operative Gebarung				78.231,26	79.900,00	-1.668,74	79.267,99	79.900,00	-632,01
1/015000-400000	Geringwertige Wirtschaftsgüter des Anlagevermögens	2221	3221	23	3.652,45	5.000,00	-1.347,55	3.652,45	5.000,00	-1.347,55
1/015000-456000	Schreib-, Zeichen- und sonstige Büromittel	2221	3221	23	89,55	500,00	-410,45	89,55	500,00	-410,45
1/015000-457000	Druckwerke, Gesetze, Formulare	2221	3221	23	25.576,84	32.300,00	-6.723,16	25.576,84	32.300,00	-6.723,16

		MVAG			Ergebnisrechnung			Finanzierungsrechnung		
		EH	FH	QU	RA 2020	VA 2020	RA - VA	RA 2020	VA 2020	RA - VA
1/015000-510000	Geldbezüge der Vertragsbediensteten der Verwaltung	2211	3211	20	27.795,60	27.900,00	-104,40	27.795,60	27.900,00	-104,40
1/015000-520000	Geldbezüge der ganzjährig beschäftigten Angestellten	2211	3211	20	6.175,84	6.200,00	-24,16	6.175,84	6.200,00	-24,16
1/015000-565000	Mehrleistungsvergütung	2211	3211	20	12.106,06	11.300,00	806,06	12.106,06	11.300,00	806,06
1/015000-569000	Sonstige Nebengebühren	2211	3211	20	2.294,64	2.400,00	-105,36	2.294,64	2.400,00	-105,36
1/015000-580100	Dienstgeberbeiträge zum Ausgleichsfonds für Familienbeihilfen	2212	3212	20	1.805,06	1.900,00	-94,94	1.805,06	1.900,00	-94,94
1/015000-580200	Dienstgeberbeiträge zum Ausgleichsfonds für Familienbeihilfen	2212	3212	20	0,00	100,00	-100,00	0,00	100,00	-100,00
1/015000-582100	Sonstige Dienstgeberbeiträge zur sozialen Sicherheit	2212	3212	20	9.823,58	10.000,00	-176,42	9.823,58	10.000,00	-176,42
1/015000-582200	Sonstige Dienstgeberbeiträge zur sozialen Sicherheit	2212	3212	20	1.057,48	100,00	957,48	1.057,48	100,00	957,48
1/015000-590000	Freiwillige Sozialleistungen	2212	3212	20	230,00	200,00	30,00	230,00	200,00	30,00
1/015000-618000	Instandhaltung Werbevitrinen, etc.	2224	3224	24	2.170,85	2.500,00	-329,15	2.170,85	2.500,00	-329,15
1/015000-630000	Porto Gemeindezeitung	2222	3222	24	5.518,47	5.600,00	-81,53	5.518,47	5.600,00	-81,53
1/015000-630200	Postgebühren Gänserndorfer - Kalender	2222	3222	24	2.183,24	1.600,00	583,24	2.183,24	1.600,00	583,24
1/015000-631100	Internetgebühren LED-Wand	2222	3222	24	34,13	400,00	-365,87	34,13	400,00	-365,87
1/015000-670000	Versicherungen	2222	3222	24	1.694,61	1.700,00	-5,39	1.694,61	1.700,00	-5,39
1/015000-680000	Planmäßige Abschreibung	2226			11.209,33	12.200,00	-990,67	0,00	0,00	0,00
1/015000-720500	Kostenbeiträge (Kostensätze) für Leistungen Wirtschaftshof	2225	3225	24	2.358,07	5.000,00	-2.641,93	2.358,07	5.000,00	-2.641,93
1/015000-724000	Reisegebühren	2225	3225	24	0,00	100,00	-100,00	0,00	100,00	-100,00
1/015000-728000	Entgelte für sonstige Leistungen	2225	3225	24	8.741,60	15.000,00	-6.258,40	8.741,60	15.000,00	-6.258,40
1/015000-729000	Sonstige Ausgaben	2225	3225	24	0,00	600,00	-600,00	0,00	600,00	-600,00
SU 22 / 32	Summe Aufwendungen / Auszahlungen operative Gebarung				124.517,40	142.600,00	-18.082,60	113.308,07	130.400,00	-17.091,93
SA 0 / SA 1	(0) Nettoergebnis (21 - 22) / (1) Geldfluss operative Gebarung (31 - 32)				-46.286,14	-62.700,00	16.413,86	-34.040,08	-50.500,00	16.459,92
SU 23	Summe Haushaltsrücklagen				0,00	0,00	0,00	0,00	0,00	0,00
SA00	Nettoergebnis nach Zuw./Entn. Haushaltsrücklagen (Saldo 0 +/- SU23)				-46.286,14	-62.700,00	16.413,86			
Investive Gebarung										
SU 33	Summe Einzahlungen investive Gebarung							0,00	0,00	0,00
1/015000-042000	Betriebsausstattung		3415	41	0,00	0,00	0,00	0,00	3.000,00	-3.000,00
1/015000-070000	Aktivierungsfähige Rechte (immaterielle Vermögenswerte)		3411	42	0,00	0,00	0,00	0,00	2.000,00	-2.000,00
SU 34	Summe Auszahlungen investive Gebarung							0,00	5.000,00	-5.000,00
SA2	Saldo (2) Geldfluss aus der Investiven Gebarung (33 - 34)							0,00	-5.000,00	5.000,00
SA3	Saldo (3) Nettofinanzierungssaldo (Saldo 1 + Saldo 2)							-34.040,08	-55.500,00	21.459,92
Finanzierungstätigkeit										
SU 35	Summe Einzahlungen aus der Finanzierungstätigkeit							0,00	0,00	0,00
SU 36	Summe Auszahlungen aus der Finanzierungstätigkeit							0,00	0,00	0,00

		MVAG			Ergebnisrechnung			Finanzierungsrechnung		
		EH	FH	QU	RA 2020	VA 2020	RA - VA	RA 2020	VA 2020	RA - VA
SA4	Saldo (4) Geldfluss aus der Finanzierungstätigkeit (35 – 36)							0,00	0,00	0,00
SA5	Saldo (5) Geldfluss aus der voranschlagswirksamen Gebarung (Saldo 3 + Saldo 4)							-34.040,08	-55.500,00	21.459,92
019	Repräsentation									
019000	Repräsentationen									
Operative Gebarung										
2/019000+808200	Verkaufserlös (Gänserndorfer Geschenkartikel)	2116	3116	16	4.605,40	7.000,00	-2.394,60	4.605,40	7.000,00	-2.394,60
SU 21 / 31	Summe Erträge / Einzahlungen operative Gebarung				4.605,40	7.000,00	-2.394,60	4.605,40	7.000,00	-2.394,60
1/019000-413600	Gänserndorfer Geschenksartikel	2221	3221	23	5.425,86	7.000,00	-1.574,14	5.425,86	7.000,00	-1.574,14
1/019000-723000	Amtspauschalien und Repräsentationsausgaben	2225	3225	24	6.138,25	10.000,00	-3.861,75	6.138,25	10.000,00	-3.861,75
1/019000-723200	Ehrengaben	2225	3225	24	1.902,66	2.000,00	-97,34	1.902,66	2.000,00	-97,34
1/019000-723300	Bewirtung nach Festlichkeiten (Fronleichnam, etc.)	2225	3225	24	0,00	600,00	-600,00	0,00	600,00	-600,00
1/019000-723400	Bewirtung Kommissionen, Verhandlungen, etc.	2225	3225	24	640,21	2.000,00	-1.359,79	640,21	2.000,00	-1.359,79
SU 22 / 32	Summe Aufwendungen / Auszahlungen operative Gebarung				14.106,98	21.600,00	-7.493,02	14.106,98	21.600,00	-7.493,02
SA 0 / SA 1	(0) Nettoergebnis (21 - 22) / (1) Geldfluss operative Gebarung (31 – 32)				-9.501,58	-14.600,00	5.098,42	-9.501,58	-14.600,00	5.098,42
SU 23	Summe Haushaltsrücklagen				0,00	0,00	0,00	0,00	0,00	0,00
SA00	Nettoergebnis nach Zuw./Entn. Haushaltsrücklagen (Saldo 0 +/- SU23)				-9.501,58	-14.600,00	5.098,42			
Investive Gebarung										
SU 33	Summe Einzahlungen investive Gebarung							0,00	0,00	0,00
SU 34	Summe Auszahlungen investive Gebarung							0,00	0,00	0,00
SA2	Saldo (2) Geldfluss aus der Investiven Gebarung (33 – 34)							0,00	0,00	0,00
SA3	Saldo (3) Nettofinanzierungssaldo (Saldo 1 + Saldo 2)							-9.501,58	-14.600,00	5.098,42
Finanzierungstätigkeit										
SU 35	Summe Einzahlungen aus der Finanzierungstätigkeit							0,00	0,00	0,00
SU 36	Summe Auszahlungen aus der Finanzierungstätigkeit							0,00	0,00	0,00
SA4	Saldo (4) Geldfluss aus der Finanzierungstätigkeit (35 – 36)							0,00	0,00	0,00
SA5	Saldo (5) Geldfluss aus der voranschlagswirksamen Gebarung (Saldo 3 + Saldo 4)							-9.501,58	-14.600,00	5.098,42

		MVAG			Ergebnisrechnung			Finanzierungsrechnung		
		EH	FH	QU	RA 2020	VA 2020	RA - VA	RA 2020	VA 2020	RA - VA
02	Hauptverwaltung									
021	Statistisches Amt									
021000	Statistik									
Operative Gebarung										
2/021000+816000	Kostenbeiträge (Kostensätze) für sonstige Verwaltungsleistungen	2114	3114	13	553,18	700,00	-146,82	553,18	700,00	-146,82
SU 21 / 31	Summe Erträge / Einzahlungen operative Gebarung				553,18	700,00	-146,82	553,18	700,00	-146,82
1/021000-728000	Entgelte für sonstige Leistungen	2225	3225	24	0,00	100,00	-100,00	0,00	100,00	-100,00
SU 22 / 32	Summe Aufwendungen / Auszahlungen operative Gebarung				0,00	100,00	-100,00	0,00	100,00	-100,00
SA 0 / SA 1	(0) Nettoergebnis (21 - 22) / (1) Geldfluss operative Gebarung (31 – 32)				553,18	600,00	-46,82	553,18	600,00	-46,82
SU 23	Summe Haushaltsrücklagen				0,00	0,00	0,00	0,00	0,00	0,00
SA00	Nettoergebnis nach Zuw./Entn. Haushaltsrücklagen (Saldo 0 +/- SU23)				553,18	600,00	-46,82			
Investive Gebarung										
SU 33	Summe Einzahlungen investive Gebarung							0,00	0,00	0,00
SU 34	Summe Auszahlungen investive Gebarung							0,00	0,00	0,00
SA2	Saldo (2) Geldfluss aus der Investiven Gebarung (33 – 34)							0,00	0,00	0,00
SA3	Saldo (3) Nettofinanzierungssaldo (Saldo 1 + Saldo 2)							553,18	600,00	-46,82
Finanzierungstätigkeit										
SU 35	Summe Einzahlungen aus der Finanzierungstätigkeit							0,00	0,00	0,00
SU 36	Summe Auszahlungen aus der Finanzierungstätigkeit							0,00	0,00	0,00
SA4	Saldo (4) Geldfluss aus der Finanzierungstätigkeit (35 – 36)							0,00	0,00	0,00
SA5	Saldo (5) Geldfluss aus der voranschlagswirksamen Gebarung (Saldo 3 + Saldo 4)							553,18	600,00	-46,82
022	Standesamt									
022000	Standesamt									
Operative Gebarung										
2/022000+868000	Laufende Transferzahlungen von privaten Haushalten	2124	3124	16	259,00	500,00	-241,00	259,00	500,00	-241,00
SU 21 / 31	Summe Erträge / Einzahlungen operative Gebarung				259,00	500,00	-241,00	259,00	500,00	-241,00
1/022000-705200	Miete Drucker/Kopierer	2223	3223	24	0,00	300,00	-300,00	0,00	300,00	-300,00
1/022000-752000	Laufende Transferzahlungen an Gemeinden, -verbände u. -fonds	2231	3231	26	99.155,10	99.200,00	-44,90	99.155,10	99.200,00	-44,90
SU 22 / 32	Summe Aufwendungen / Auszahlungen operative Gebarung				99.155,10	99.500,00	-344,90	99.155,10	99.500,00	-344,90
SA 0 / SA 1	(0) Nettoergebnis (21 - 22) / (1) Geldfluss operative Gebarung (31 – 32)				-98.896,10	-99.000,00	103,90	-98.896,10	-99.000,00	103,90
SU 23	Summe Haushaltsrücklagen				0,00	0,00	0,00	0,00	0,00	0,00
SA00	Nettoergebnis nach Zuw./Entn. Haushaltsrücklagen (Saldo 0 +/- SU23)				-98.896,10	-99.000,00	103,90			

		MVAG			Ergebnisrechnung			Finanzierungsrechnung		
		EH	FH	QU	RA 2020	VA 2020	RA - VA	RA 2020	VA 2020	RA - VA
Investive Gebarung										
SU 33	Summe Einzahlungen investive Gebarung							0,00	0,00	0,00
SU 34	Summe Auszahlungen investive Gebarung							0,00	0,00	0,00
SA2	Saldo (2) Geldfluss aus der Investiven Gebarung (33 – 34)							0,00	0,00	0,00
SA3	Saldo (3) Nettofinanzierungssaldo (Saldo 1 + Saldo 2)							-98.896,10	-99.000,00	103,90
Finanzierungstätigkeit										
SU 35	Summe Einzahlungen aus der Finanzierungstätigkeit							0,00	0,00	0,00
SU 36	Summe Auszahlungen aus der Finanzierungstätigkeit							0,00	0,00	0,00
SA4	Saldo (4) Geldfluss aus der Finanzierungstätigkeit (35 – 36)							0,00	0,00	0,00
SA5	Saldo (5) Geldfluss aus der voranschlagswirksamen Gebarung (Saldo 3 + Saldo 4)							-98.896,10	-99.000,00	103,90
023	Einwohneramt									
023000	Einwohneramt und Bürgerservice									
Operative Gebarung										
2/023000+860000	Kapitaltransferzahlungen von Bund und Bundesfonds	2121	3121	15	2.290,08	2.300,00	-9,92	2.290,08	2.300,00	-9,92
2/023000+863000	Laufende Transferzahlungen von Sozialversicherungsträgern	2121	3121	15	719,65	1.000,00	-280,35	719,65	1.000,00	-280,35
SU 21 / 31	Summe Erträge / Einzahlungen operative Gebarung				3.009,73	3.300,00	-290,27	3.009,73	3.300,00	-290,27
1/023000-400000	Geringwertige Wirtschaftsgüter des Anlagevermögens	2221	3221	23	434,32	1.600,00	-1.165,68	434,32	1.600,00	-1.165,68
1/023000-456000	Büromittel	2221	3221	23	26,78	400,00	-373,22	26,78	400,00	-373,22
1/023000-457000	Druckwerke, Gesetze, Formulare	2221	3221	23	20,58	400,00	-379,42	20,58	400,00	-379,42
1/023000-459000	Sonstige Verbrauchsgüter	2221	3221	23	48,08	300,00	-251,92	48,08	300,00	-251,92
1/023000-510000	Vertragsbedienstete der Verwaltung	2211	3211	20	216.807,40	221.800,00	-4.992,60	216.807,40	221.800,00	-4.992,60
1/023000-522000	Geldbezüge der nicht ganzjährig beschäftigten Angestellten	2211	3211	20	0,00	1.000,00	-1.000,00	0,00	1.000,00	-1.000,00
1/023000-565000	Mehrleistungsvergütung	2211	3211	20	3.190,68	3.600,00	-409,32	3.190,68	3.600,00	-409,32
1/023000-566000	Zuwendungen aus Anlass von Dienstjubiläen	2212	3212	20	5.527,80	5.600,00	-72,20	5.527,80	5.600,00	-72,20
1/023000-569000	Sonstige Nebengebühren	2211	3211	20	13.330,24	13.900,00	-569,76	13.330,24	13.900,00	-569,76
1/023000-580100	Dienstgeberbeiträge zum Ausgleichsfonds für Familienbeihilfen	2212	3212	20	9.296,81	9.500,00	-203,19	9.296,81	9.500,00	-203,19
1/023000-580200	Dienstgeberbeiträge zum Ausgleichsfonds für Familienbeihilfen	2212	3212	20	0,00	400,00	-400,00	0,00	400,00	-400,00
1/023000-582100	Sonstige Dienstgeberbeiträge zur sozialen Sicherheit	2212	3212	20	51.880,85	51.800,00	80,85	51.880,85	51.800,00	80,85
1/023000-590000	Freiwillige Sozialleistungen	2212	3212	20	1.000,00	1.200,00	-200,00	1.000,00	1.200,00	-200,00
1/023000-618000	Instandhaltung von sonstigen Anlagen	2224	3224	24	0,00	500,00	-500,00	0,00	500,00	-500,00
1/023000-630000	Postdienste	2222	3222	24	28,70	0,00	28,70	28,70	0,00	28,70

		MVAG			Ergebnisrechnung			Finanzierungsrechnung		
		EH	FH	QU	RA 2020	VA 2020	RA - VA	RA 2020	VA 2020	RA - VA
1/023000-631000	Telefon	2222	3222	24	1.027,78	1.000,00	27,78	1.027,78	1.000,00	27,78
1/023000-670100	Abfertigungs-u. Jubiläumsmanagement	2222	3222	24	14.692,30	14.600,00	92,30	14.692,30	14.600,00	92,30
1/023000-680000	Planmäßige Abschreibung	2226			2.826,25	2.700,00	126,25	0,00	0,00	0,00
1/023000-705200	Miete Drucker/Kopierer	2223	3223	24	1.569,66	1.400,00	169,66	1.569,66	1.400,00	169,66
1/023000-720600	Sonst. Entgelte (Verwaltungskosten)	2225	3225	24	35.863,63	37.700,00	-1.836,37	35.863,63	37.700,00	-1.836,37
1/023000-724000	Reisegebühren	2225	3225	24	712,35	900,00	-187,65	712,35	900,00	-187,65
1/023000-728000	Entgelte für sonstige Leistungen	2225	3225	24	0,00	400,00	-400,00	0,00	400,00	-400,00
SU 22 / 32	Summe Aufwendungen / Auszahlungen operative Gebarung				358.284,21	370.700,00	-12.415,79	355.457,96	368.000,00	-12.542,04
SA 0 / SA 1	(0) Nettoergebnis (21 - 22) / (1) Geldfluss operative Gebarung (31 - 32)				-355.274,48	-367.400,00	12.125,52	-352.448,23	-364.700,00	12.251,77
SU 23	Summe Haushaltsrücklagen				0,00	0,00	0,00	0,00	0,00	0,00
SA00	Nettoergebnis nach Zuw./Entn. Haushaltsrücklagen (Saldo 0 +/- SU23)				-355.274,48	-367.400,00	12.125,52			
Investive Gebarung										
SU 33	Summe Einzahlungen investive Gebarung							0,00	0,00	0,00
SU 34	Summe Auszahlungen investive Gebarung							0,00	0,00	0,00
SA2	Saldo (2) Geldfluss aus der Investiven Gebarung (33 - 34)							0,00	0,00	0,00
SA3	Saldo (3) Nettofinanzierungssaldo (Saldo 1 + Saldo 2)							-352.448,23	-364.700,00	12.251,77
Finanzierungstätigkeit										
SU 35	Summe Einzahlungen aus der Finanzierungstätigkeit							0,00	0,00	0,00
SU 36	Summe Auszahlungen aus der Finanzierungstätigkeit							0,00	0,00	0,00
SA4	Saldo (4) Geldfluss aus der Finanzierungstätigkeit (35 - 36)							0,00	0,00	0,00
SA5	Saldo (5) Geldfluss aus der voranschlagswirksamen Gebarung (Saldo 3 + Saldo 4)							-352.448,23	-364.700,00	12.251,77
024	Wahlamt									
024000	Wahlangelegenheiten									
Operative Gebarung										
2/024000+816000	Kostenbeiträge (Kostensätze) für sonstige Verwaltungsleistungen	2114	3114	13	10.643,06	5.100,00	5.543,06	10.643,06	5.100,00	5.543,06
SU 21 / 31	Summe Erträge / Einzahlungen operative Gebarung				10.643,06	5.100,00	5.543,06	10.643,06	5.100,00	5.543,06
1/024000-400000	Geringwertige Wirtschaftsgüter des Anlagevermögens	2221	3221	23	786,00	800,00	-14,00	786,00	800,00	-14,00
1/024000-456000	Schreib-, Zeichen- und sonstige Büromittel	2221	3221	23	294,83	500,00	-205,17	294,83	500,00	-205,17
1/024000-565000	Mehrleistungsvergütung	2211	3211	20	4.841,08	4.900,00	-58,92	4.841,08	4.900,00	-58,92
1/024000-580100	Dienstgeberbeiträge zum Ausgleichsfonds für Familienbeihilfen	2212	3212	20	188,81	200,00	-11,19	188,81	200,00	-11,19
1/024000-582100	Sonstige Dienstgeberbeiträge zur sozialen Sicherheit	2212	3212	20	1.024,99	1.100,00	-75,01	1.024,99	1.100,00	-75,01
1/024000-630000	Postdienste	2222	3222	24	3.858,21	4.000,00	-141,79	3.858,21	4.000,00	-141,79
1/024000-720500	Kostenbeiträge (Kostensätze) für Leistungen Wirtschaftshof	2225	3225	24	807,70	800,00	7,70	807,70	800,00	7,70

		MVAG MVAG QU			Ergebnisrechnung			Finanzierungsrechnung		
		EH	FH	QU	RA 2020	VA 2020	RA - VA	RA 2020	VA 2020	RA - VA
1/024000-728000	Entgelte für sonstige Leistungen	2225	3225	24	604,22	700,00	-95,78	604,22	700,00	-95,78
SU 22 / 32	Summe Aufwendungen / Auszahlungen operative Gebarung				12.405,84	13.000,00	-594,16	12.405,84	13.000,00	-594,16
SA 0 / SA 1	(0) Nettoergebnis (21 - 22) / (1) Geldfluss operative Gebarung (31 - 32)				-1.762,78	-7.900,00	6.137,22	-1.762,78	-7.900,00	6.137,22
SU 23	Summe Haushaltsrücklagen				0,00	0,00	0,00	0,00	0,00	0,00
SA00	Nettoergebnis nach Zuw./Entn. Haushaltsrücklagen (Saldo 0 +/- SU23)				-1.762,78	-7.900,00	6.137,22			
Investive Gebarung										
SU 33	Summe Einzahlungen investive Gebarung							0,00	0,00	0,00
SU 34	Summe Auszahlungen investive Gebarung							0,00	0,00	0,00
SA2	Saldo (2) Geldfluss aus der Investiven Gebarung (33 - 34)							0,00	0,00	0,00
SA3	Saldo (3) Nettofinanzierungssaldo (Saldo 1 + Saldo 2)							-1.762,78	-7.900,00	6.137,22
Finanzierungstätigkeit										
SU 35	Summe Einzahlungen aus der Finanzierungstätigkeit							0,00	0,00	0,00
SU 36	Summe Auszahlungen aus der Finanzierungstätigkeit							0,00	0,00	0,00
SA4	Saldo (4) Geldfluss aus der Finanzierungstätigkeit (35 - 36)							0,00	0,00	0,00
SA5	Saldo (5) Geldfluss aus der voranschlagswirksamen Gebarung (Saldo 3 + Saldo 4)							-1.762,78	-7.900,00	6.137,22
029	Amtsgebäude									
029000	Amtsgebäude									
Operative Gebarung										
2/029000+811000	Miet- und Pächtertrag	2115	3115	14	14.273,13	15.000,00	-726,87	14.273,13	15.000,00	-726,87
2/029000+813000	Erträge aus der Auflösung von Investitionszuschüssen (Kapitaltransfers)	2127			268,75	400,00	-131,25	0,00	0,00	0,00
2/029000+816000	Kostensätze für sonstige Leistungen Standesamt	2114	3114	13	8.794,33	13.000,00	-4.205,67	8.794,33	13.000,00	-4.205,67
2/029000+829000	Sonstige Erträge	2116	3116	18	47,23	100,00	-52,77	47,23	100,00	-52,77
2/029000+871000	Bedarfszuweisungsmittel (ESPG Elektro Kommunalfahrzeug)	2121	3121	33	10.000,00	0,00	10.000,00	10.000,00	0,00	10.000,00
SU 21 / 31	Summe Erträge / Einzahlungen operative Gebarung				33.383,44	28.500,00	4.883,44	33.114,69	28.100,00	5.014,69
1/029000-400000	Geringwertige Wirtschaftsgüter (GWG)	2221	3221	23	4.128,71	4.300,00	-171,29	4.128,71	4.300,00	-171,29
1/029000-430000	Lebensmittel	2221	3221	23	7.114,17	7.700,00	-585,83	7.114,17	7.700,00	-585,83
1/029000-452000	Treibstoffe	2221	3221	23	584,80	2.000,00	-1.415,20	584,80	2.000,00	-1.415,20
1/029000-454000	Reinigungsmittel	2221	3221	23	2.350,66	2.500,00	-149,34	2.350,66	2.500,00	-149,34
1/029000-456000	Schreib-, Zeichen- und sonstige Büromittel	2221	3221	23	4.843,40	5.600,00	-756,60	4.843,40	5.600,00	-756,60
1/029000-459000	Sonstige Verbrauchsgüter	2221	3221	23	6.462,47	7.000,00	-537,53	6.462,47	7.000,00	-537,53
1/029000-600000	Strom	2222	3222	24	6.673,47	6.400,00	273,47	6.673,47	6.400,00	273,47
1/029000-600300	Wärme	2222	3222	24	11.751,96	12.200,00	-448,04	11.751,96	12.200,00	-448,04
1/029000-614000	Instandhaltung von Gebäuden	2224	3224	24	21.767,04	18.500,00	3.267,04	21.767,04	18.500,00	3.267,04
1/029000-617000	Instandhaltung von Fahrzeugen	2224	3224	24	2.408,07	2.700,00	-291,93	2.408,07	2.700,00	-291,93

		MVAG		QU	Ergebnisrechnung			Finanzierungsrechnung		
		EH	FH		RA 2020	VA 2020	RA - VA	RA 2020	VA 2020	RA - VA
1/029000-618000	Instandhaltung von sonstigen Anlagen	2224	3224	24	987,89	4.100,00	-3.112,11	987,89	4.100,00	-3.112,11
1/029000-631000	Telekommunikationsdienste (OTIS-REM)	2222	3222	24	245,36	600,00	-354,64	245,36	600,00	-354,64
1/029000-670000	Versicherungen	2222	3222	24	12.298,78	12.800,00	-501,22	12.298,78	12.800,00	-501,22
1/029000-680000	Planmäßige Abschreibung	2226			44.608,88	31.000,00	13.608,88	0,00	0,00	0,00
1/029000-683000	Verluste aus dem Abgang von Sachanlagen und immateriellen Vermögenswerten	2226			323,71	300,00	23,71	0,00	0,00	0,00
1/029000-705160	Operating Leasing Renault Kangoo Z.E. 33 Complete (GF-443DE)	2223	3223	24	8.651,88	8.700,00	-48,12	8.651,88	8.700,00	-48,12
1/029000-710000	Öffentliche Abgaben, ohne Gebühren gemäß FAG	2225	3225	24	286,90	400,00	-113,10	286,90	400,00	-113,10
1/029000-711000	Gebühren für die Benützung von Gemeindeeinrichtungen und Anlagen gemäß FAG	2225	3225	24	8.946,81	7.700,00	1.246,81	8.946,81	7.700,00	1.246,81
1/029000-720500	Kostenbeiträge (Kostenersätze) für Leistungen Wirtschaftshof	2225	3225	24	14.263,81	13.000,00	1.263,81	14.263,81	13.000,00	1.263,81
1/029000-728000	Entgelte für sonstige Leistungen	2225	3225	24	1.844,64	2.000,00	-155,36	1.844,64	2.000,00	-155,36
1/029000-728020	Entgelte für sonstige Leistungen Brandschutz	2225	3225	24	4.630,66	4.100,00	530,66	4.630,66	4.100,00	530,66
SU 22 / 32	Summe Aufwendungen / Auszahlungen operative Gebarung				165.174,07	153.600,00	11.574,07	120.241,48	122.300,00	-2.058,52
SA 0 / SA 1	(0) Nettoergebnis (21 - 22) / (1) Geldfluss operative Gebarung (31 - 32)				-131.790,63	-125.100,00	-6.690,63	-87.126,79	-94.200,00	7.073,21
SU 23	Summe Haushaltsrücklagen				0,00	0,00	0,00	0,00	0,00	0,00
SA00	Nettoergebnis nach Zuw./Entn. Haushaltsrücklagen (Saldo 0 +/- SU23)				-131.790,63	-125.100,00	-6.690,63			
Investive Gebarung										
2/029000+300000	Kapitaltransfers von Bund, Bundesfonds und Bundeskammern		3331	33	0,00	0,00	0,00	3.500,00	3.500,00	0,00
2/029000+301000	Kapitaltransfers von Ländern, Landesfonds und Landeskammern		3331	33	0,00	0,00	0,00	1.000,00	6.000,00	-5.000,00
SU 33	Summe Einzahlungen investive Gebarung							4.500,00	9.500,00	-5.000,00
1/029000-042000	Amts-, Betriebs- und Geschäftsausstattung		3415	41	0,00	0,00	0,00	4.319,47	4.500,00	-180,53
SU 34	Summe Auszahlungen investive Gebarung							4.319,47	4.500,00	-180,53
SA2	Saldo (2) Geldfluss aus der Investiven Gebarung (33 - 34)							180,53	5.000,00	-4.819,47
SA3	Saldo (3) Nettofinanzierungssaldo (Saldo 1 + Saldo 2)							-86.946,26	-89.200,00	2.253,74
Finanzierungstätigkeit										
SU 35	Summe Einzahlungen aus der Finanzierungstätigkeit							0,00	0,00	0,00
SU 36	Summe Auszahlungen aus der Finanzierungstätigkeit							0,00	0,00	0,00
SA4	Saldo (4) Geldfluss aus der Finanzierungstätigkeit (35 - 36)							0,00	0,00	0,00
SA5	Saldo (5) Geldfluss aus der voranschlagswirksamen Gebarung (Saldo 3 + Saldo 4)							-86.946,26	-89.200,00	2.253,74

		MVAG	MVAG	QU	Ergebnisrechnung			Finanzierungsrechnung		
		EH	FH		RA 2020	VA 2020	RA - VA	RA 2020	VA 2020	RA - VA
03	Bauverwaltung									
030	Bauamt									
030000	Bauamt									
Operative Gebarung										
2/030000+816000	Kostenbeiträge (Kostensätze) für Verwaltungsleistungen	2114	3114	13	15.855,73	14.000,00	1.855,73	15.855,73	14.000,00	1.855,73
SU 21 / 31	Summe Erträge / Einzahlungen operative Gebarung				15.855,73	14.000,00	1.855,73	15.855,73	14.000,00	1.855,73
1/030000-400000	Geringwertige Wirtschaftsgüter des Anlagevermögens	2221	3221	23	500,00	1.500,00	-1.000,00	500,00	1.500,00	-1.000,00
1/030000-456000	Büromittel	2221	3221	23	483,34	900,00	-416,66	483,34	900,00	-416,66
1/030000-457000	Druckwerke, Gesetze, Formulare	2221	3221	23	169,40	400,00	-230,60	169,40	400,00	-230,60
1/030000-459000	Sonstige Verbrauchsgüter	2221	3221	23	0,00	300,00	-300,00	0,00	300,00	-300,00
1/030000-510000	Vertragsbedienstete der Verwaltung	2211	3211	20	190.953,03	191.600,00	-646,97	190.953,03	191.600,00	-646,97
1/030000-565000	Mehrleistungsvergütung	2211	3211	20	7.243,86	8.100,00	-856,14	7.243,86	8.100,00	-856,14
1/030000-569000	Sonstige Nebengebühren	2211	3211	20	11.836,75	11.800,00	36,75	11.836,75	11.800,00	36,75
1/030000-580100	Dienstgeberbeiträge zum Ausgleichsfonds für Familienbeihilfen	2212	3212	20	8.172,78	8.400,00	-227,22	8.172,78	8.400,00	-227,22
1/030000-582100	Sonstige Dienstgeberbeiträge zur sozialen Sicherheit	2212	3212	20	44.398,78	44.700,00	-301,22	44.398,78	44.700,00	-301,22
1/030000-590000	Freiwillige Sozialleistungen	2212	3212	20	660,00	800,00	-140,00	660,00	800,00	-140,00
1/030000-618000	Instandhaltung von sonstigen Anlagen	2224	3224	24	0,00	600,00	-600,00	0,00	600,00	-600,00
1/030000-631000	Telefon	2222	3222	24	650,95	1.200,00	-549,05	650,95	1.200,00	-549,05
1/030000-670100	Abfertigungs-u. Jubiläumsmanagement	2222	3222	24	9.042,60	9.100,00	-57,40	9.042,60	9.100,00	-57,40
1/030000-680000	Planmäßige Abschreibung	2226			2.047,00	3.300,00	-1.253,00	0,00	0,00	0,00
1/030000-705200	Miete Drucker/Kopierer	2223	3223	24	1.199,01	1.400,00	-200,99	1.199,01	1.400,00	-200,99
1/030000-724000	Reisegebühren	2225	3225	24	692,64	1.100,00	-407,36	692,64	1.100,00	-407,36
1/030000-728000	Entgelte für sonstige Leistungen	2225	3225	24	0,00	400,00	-400,00	0,00	400,00	-400,00
1/030000-728200	Schulungen, Kurse	2225	3225	24	902,66	1.000,00	-97,34	902,66	1.000,00	-97,34
SU 22 / 32	Summe Aufwendungen / Auszahlungen operative Gebarung				278.952,80	286.600,00	-7.647,20	276.905,80	283.300,00	-6.394,20
SA 0 / SA 1	(0) Nettoergebnis (21 - 22) / (1) Geldfluss operative Gebarung (31 - 32)				-263.097,07	-272.600,00	9.502,93	-261.050,07	-269.300,00	8.249,93
SU 23	Summe Haushaltsrücklagen				0,00	0,00	0,00	0,00	0,00	0,00
SA00	Nettoergebnis nach Zuw./Entn. Haushaltsrücklagen (Saldo 0 +/- SU23)				-263.097,07	-272.600,00	9.502,93			
Investive Gebarung										
SU 33	Summe Einzahlungen investive Gebarung							0,00	0,00	0,00
SU 34	Summe Auszahlungen investive Gebarung							0,00	0,00	0,00
SA2	Saldo (2) Geldfluss aus der Investiven Gebarung (33 - 34)							0,00	0,00	0,00
SA3	Saldo (3) Nettofinanzierungssaldo (Saldo 1 + Saldo 2)							-261.050,07	-269.300,00	8.249,93

		MVAG	MVAG	QU	Ergebnisrechnung			Finanzierungsrechnung		
		EH	FH		RA 2020	VA 2020	RA - VA	RA 2020	VA 2020	RA - VA
Finanzierungstätigkeit										
SU 35	Summe Einzahlungen aus der Finanzierungstätigkeit							0,00	0,00	0,00
SU 36	Summe Auszahlungen aus der Finanzierungstätigkeit							0,00	0,00	0,00
SA4	Saldo (4) Geldfluss aus der Finanzierungstätigkeit (35 – 36)							0,00	0,00	0,00
SA5	Saldo (5) Geldfluss aus der voranschlagswirksamen Gebarung (Saldo 3 + Saldo 4)							-261.050,07	-269.300,00	8.249,93
030100 Stadtservice										
Operative Gebarung										
2/030100+816000	Kostenbeiträge (Kostensätze) für Verwaltungsleistungen	2114	3114	13	97.876,79	83.000,00	14.876,79	97.908,04	83.000,00	14.908,04
2/030100+863000	Laufende Transferzahlungen von Sozialversicherungsträgern	2121	3121	15	912,89	1.000,00	-87,11	912,89	1.000,00	-87,11
SU 21 / 31	Summe Erträge / Einzahlungen operative Gebarung				98.789,68	84.000,00	14.789,68	98.820,93	84.000,00	14.820,93
1/030100-400000	Geringwertige Wirtschaftsgüter des Anlagevermögens	2221	3221	23	1.928,27	2.000,00	-71,73	1.928,27	2.000,00	-71,73
1/030100-456000	Schreib-, Zeichen- und sonstige Büromittel	2221	3221	23	0,00	400,00	-400,00	0,00	400,00	-400,00
1/030100-457000	Druckwerke	2221	3221	23	27,24	400,00	-372,76	27,24	400,00	-372,76
1/030100-459000	Sonstige Verbrauchsgüter	2221	3221	23	32,23	300,00	-267,77	32,23	300,00	-267,77
1/030100-510000	Geldbezüge der Vertragsbediensteten der Verwaltung	2211	3211	20	244.359,61	249.500,00	-5.140,39	244.359,61	249.500,00	-5.140,39
1/030100-565000	Mehrleistungsvergütung	2211	3211	20	6.710,22	7.200,00	-489,78	6.710,22	7.200,00	-489,78
1/030100-569000	Sonstige Nebengebühren	2211	3211	20	13.689,79	14.700,00	-1.010,21	13.689,79	14.700,00	-1.010,21
1/030100-580100	Dienstgeberbeiträge zum Ausgleichsfonds für Familienbeihilfen	2212	3212	20	10.311,00	10.900,00	-589,00	10.311,00	10.900,00	-589,00
1/030100-582100	Sonstige Dienstgeberbeiträge zur sozialen Sicherheit	2212	3212	20	52.508,97	54.400,00	-1.891,03	52.508,97	54.400,00	-1.891,03
1/030100-590000	Freiwillige Sozialleistungen	2212	3212	20	1.020,00	1.000,00	20,00	1.020,00	1.000,00	20,00
1/030100-618000	Instandhaltung von sonstigen Anlagen	2224	3224	24	0,00	400,00	-400,00	0,00	400,00	-400,00
1/030100-631000	Telekommunikationsdienste	2222	3222	24	969,59	1.000,00	-30,41	969,59	1.000,00	-30,41
1/030100-631100	Internetgebühren	2222	3222	24	6,01	100,00	-93,99	6,01	100,00	-93,99
1/030100-670100	Abfertigungs-u. Jubiläumsmanagement	2222	3222	24	19.524,40	19.600,00	-75,60	19.524,40	19.600,00	-75,60
1/030100-680000	Planmäßige Abschreibung	2226			3.598,52	4.000,00	-401,48	0,00	0,00	0,00
1/030100-705200	Miete Drucker/Kopierer	2223	3223	24	1.155,06	1.600,00	-444,94	1.155,06	1.600,00	-444,94
1/030100-724000	Reisegebühren	2225	3225	24	1.157,90	2.800,00	-1.642,10	1.157,90	2.800,00	-1.642,10
1/030100-728000	Entgelte für sonstige Leistungen	2225	3225	24	16,12	400,00	-383,88	16,12	400,00	-383,88
1/030100-728200	Schulungen, Kurse	2225	3225	24	1.047,73	1.300,00	-252,27	1.047,73	1.300,00	-252,27
SU 22 / 32	Summe Aufwendungen / Auszahlungen operative Gebarung				358.062,66	372.000,00	-13.937,34	354.464,14	368.000,00	-13.535,86
SA 0 / SA 1	(0) Nettoergebnis (21 - 22) / (1) Geldfluss operative Gebarung (31 – 32)				-259.272,98	-288.000,00	28.727,02	-255.643,21	-284.000,00	28.356,79
SU 23	Summe Haushaltsrücklagen				0,00	0,00	0,00	0,00	0,00	0,00

		MVAG		Ergebnisrechnung			Finanzierungsrechnung			
		EH	FH	QU	RA 2020	VA 2020	RA - VA	RA 2020	VA 2020	RA - VA
SA00	Nettoergebnis nach Zuw./Entn. Haushaltsrücklagen (Saldo 0 +/- SU23)				-259.272,98	-288.000,00	28.727,02			
Investive Gebarung										
SU 33	Summe Einzahlungen investive Gebarung							0,00	0,00	0,00
1/030100-042000	Amtsausstattung		3415	41	0,00	0,00	0,00	2.935,15	3.600,00	-664,85
SU 34	Summe Auszahlungen investive Gebarung							2.935,15	3.600,00	-664,85
SA2	Saldo (2) Geldfluss aus der Investiven Gebarung (33 – 34)							-2.935,15	-3.600,00	664,85
SA3	Saldo (3) Nettofinanzierungssaldo (Saldo 1 + Saldo 2)							-258.578,36	-287.600,00	29.021,64
Finanzierungstätigkeit										
SU 35	Summe Einzahlungen aus der Finanzierungstätigkeit							0,00	0,00	0,00
SU 36	Summe Auszahlungen aus der Finanzierungstätigkeit							0,00	0,00	0,00
SA4	Saldo (4) Geldfluss aus der Finanzierungstätigkeit (35 – 36)							0,00	0,00	0,00
SA5	Saldo (5) Geldfluss aus der voranschlagswirksamen Gebarung (Saldo 3 + Saldo 4)							-258.578,36	-287.600,00	29.021,64
031	Amt für Raumordnung und Raumplanung									
031000	Raumordnung und Raumplanung									
Operative Gebarung										
2/031000+813000	Erträge aus der Auflösung von Investitionszuschüssen (Kapitaltransfers)		2127		1.744,16	1.700,00	44,16	0,00	0,00	0,00
SU 21 / 31	Summe Erträge / Einzahlungen operative Gebarung				1.744,16	1.700,00	44,16	0,00	0,00	0,00
1/031000-680000	Planmäßige Abschreibung		2226		25.912,74	18.400,00	7.512,74	0,00	0,00	0,00
SU 22 / 32	Summe Aufwendungen / Auszahlungen operative Gebarung				25.912,74	18.400,00	7.512,74	0,00	0,00	0,00
SA 0 / SA 1	(0) Nettoergebnis (21 - 22) / (1) Geldfluss operative Gebarung (31 – 32)				-24.168,58	-16.700,00	-7.468,58	0,00	0,00	0,00
SU 23	Summe Haushaltsrücklagen				0,00	0,00	0,00	0,00	0,00	0,00
SA00	Nettoergebnis nach Zuw./Entn. Haushaltsrücklagen (Saldo 0 +/- SU23)				-24.168,58	-16.700,00	-7.468,58			
Investive Gebarung										
SU 33	Summe Einzahlungen investive Gebarung							0,00	0,00	0,00
1/031000-070000	Aktivierungsrechte		3411	42	0,00	0,00	0,00	87.692,28	75.000,00	12.692,28
SU 34	Summe Auszahlungen investive Gebarung							87.692,28	75.000,00	12.692,28
SA2	Saldo (2) Geldfluss aus der Investiven Gebarung (33 – 34)							-87.692,28	-75.000,00	-12.692,28
SA3	Saldo (3) Nettofinanzierungssaldo (Saldo 1 + Saldo 2)							-87.692,28	-75.000,00	-12.692,28
Finanzierungstätigkeit										
SU 35	Summe Einzahlungen aus der Finanzierungstätigkeit							0,00	0,00	0,00
SU 36	Summe Auszahlungen aus der Finanzierungstätigkeit							0,00	0,00	0,00
SA4	Saldo (4) Geldfluss aus der Finanzierungstätigkeit (35 – 36)							0,00	0,00	0,00
SA5	Saldo (5) Geldfluss aus der voranschlagswirksamen Gebarung (Saldo 3 + Saldo 4)							-87.692,28	-75.000,00	-12.692,28

	MVAG EH	MVAG FH	QU 24	Ergebnisrechnung			Finanzierungsrechnung			
				RA 2020	VA 2020	RA - VA	RA 2020	VA 2020	RA - VA	
031100	Kommunales Informationssystem									
Operative Gebarung										
SU 21 / 31	Summe Erträge / Einzahlungen operative Gebarung			0,00	0,00	0,00	0,00	0,00	0,00	
1/031100-728000	Entgelte für sonstige Leistungen	2225	3225	24	2.602,90	5.700,00	-3.097,10	2.602,90	5.700,00	-3.097,10
SU 22 / 32	Summe Aufwendungen / Auszahlungen operative Gebarung			2.602,90	5.700,00	-3.097,10	2.602,90	5.700,00	-3.097,10	
SA 0 / SA 1	(0) Nettoergebnis (21 - 22) / (1) Geldfluss operative Gebarung (31 - 32)			-2.602,90	-5.700,00	3.097,10	-2.602,90	-5.700,00	3.097,10	
SU 23	Summe Haushaltsrücklagen			0,00	0,00	0,00	0,00	0,00	0,00	
SA00	Nettoergebnis nach Zuw./Entn. Haushaltsrücklagen (Saldo 0 +/- SU23)			-2.602,90	-5.700,00	3.097,10				
Investive Gebarung										
SU 33	Summe Einzahlungen investive Gebarung						0,00	0,00	0,00	
SU 34	Summe Auszahlungen investive Gebarung						0,00	0,00	0,00	
SA2	Saldo (2) Geldfluss aus der Investiven Gebarung (33 - 34)						0,00	0,00	0,00	
SA3	Saldo (3) Nettofinanzierungssaldo (Saldo 1 + Saldo 2)						-2.602,90	-5.700,00	3.097,10	
Finanzierungstätigkeit										
SU 35	Summe Einzahlungen aus der Finanzierungstätigkeit						0,00	0,00	0,00	
SU 36	Summe Auszahlungen aus der Finanzierungstätigkeit						0,00	0,00	0,00	
SA4	Saldo (4) Geldfluss aus der Finanzierungstätigkeit (35 - 36)						0,00	0,00	0,00	
SA5	Saldo (5) Geldfluss aus der voranschlagswirksamen Gebarung (Saldo 3 + Saldo 4)						-2.602,90	-5.700,00	3.097,10	
032	Vermessungsamt									
032000	Vermessungswesen									
Operative Gebarung										
SU 21 / 31	Summe Erträge / Einzahlungen operative Gebarung			0,00	0,00	0,00	0,00	0,00	0,00	
1/032000-728000	Entgelte für sonstige Leistungen	2225	3225	24	7.183,50	8.000,00	-816,50	7.183,50	8.000,00	-816,50
SU 22 / 32	Summe Aufwendungen / Auszahlungen operative Gebarung			7.183,50	8.000,00	-816,50	7.183,50	8.000,00	-816,50	
SA 0 / SA 1	(0) Nettoergebnis (21 - 22) / (1) Geldfluss operative Gebarung (31 - 32)			-7.183,50	-8.000,00	816,50	-7.183,50	-8.000,00	816,50	
SU 23	Summe Haushaltsrücklagen			0,00	0,00	0,00	0,00	0,00	0,00	
SA00	Nettoergebnis nach Zuw./Entn. Haushaltsrücklagen (Saldo 0 +/- SU23)			-7.183,50	-8.000,00	816,50				
Investive Gebarung										
SU 33	Summe Einzahlungen investive Gebarung						0,00	0,00	0,00	
SU 34	Summe Auszahlungen investive Gebarung						0,00	0,00	0,00	
SA2	Saldo (2) Geldfluss aus der Investiven Gebarung (33 - 34)						0,00	0,00	0,00	
SA3	Saldo (3) Nettofinanzierungssaldo (Saldo 1 + Saldo 2)						-7.183,50	-8.000,00	816,50	
Finanzierungstätigkeit										
SU 35	Summe Einzahlungen aus der Finanzierungstätigkeit						0,00	0,00	0,00	
SU 36	Summe Auszahlungen aus der Finanzierungstätigkeit						0,00	0,00	0,00	
SA4	Saldo (4) Geldfluss aus der Finanzierungstätigkeit (35 - 36)						0,00	0,00	0,00	

	MVAG	MVAG QU			Ergebnisrechnung			Finanzierungsrechnung			
		EH	FH		RA 2020	VA 2020	RA - VA	RA 2020	VA 2020	RA - VA	
SA5		Saldo (5) Geldfluss aus der voranschlagswirksamen Gebarung (Saldo 3 + Saldo 4)						-7.183,50	-8.000,00	816,50	
06		Sonstige Maßnahmen									
060		Beiträge an Verbände, Vereine oder sonstige Organisationen									
060000		Beiträge an Verbände, Vereine und sonstige Organisationen									
Operative Gebarung											
SU 21 / 31		Summe Erträge / Einzahlungen operative Gebarung			0,00	0,00	0,00	0,00	0,00	0,00	
1/060000-726000		Mitgliedsbeiträge an Institutionen	2225	3225	24	56.977,85	59.900,00	-2.922,15	56.977,85	59.900,00	-2.922,15
1/060000-752000		Laufende Transferzahlungen an Gemeinden, -verbände u. -fonds	2231	3231	26	41.950,00	41.000,00	950,00	41.950,00	41.000,00	950,00
SU 22 / 32		Summe Aufwendungen / Auszahlungen operative Gebarung			98.927,85	100.900,00	-1.972,15	98.927,85	100.900,00	-1.972,15	
SA 0 / SA 1		(0) Nettoergebnis (21 - 22) / (1) Geldfluss operative Gebarung (31 - 32)			-98.927,85	-100.900,00	1.972,15	-98.927,85	-100.900,00	1.972,15	
SU 23		Summe Haushaltsrücklagen			0,00	0,00	0,00	0,00	0,00	0,00	
SA00		Nettoergebnis nach Zuw./Entn. Haushaltsrücklagen (Saldo 0 +/- SU23)			-98.927,85	-100.900,00	1.972,15				
Investive Gebarung											
SU 33		Summe Einzahlungen investive Gebarung						0,00	0,00	0,00	
SU 34		Summe Auszahlungen investive Gebarung						0,00	0,00	0,00	
SA2		Saldo (2) Geldfluss aus der Investiven Gebarung (33 - 34)						0,00	0,00	0,00	
SA3		Saldo (3) Nettofinanzierungssaldo (Saldo 1 + Saldo 2)						-98.927,85	-100.900,00	1.972,15	
Finanzierungstätigkeit											
SU 35		Summe Einzahlungen aus der Finanzierungstätigkeit						0,00	0,00	0,00	
SU 36		Summe Auszahlungen aus der Finanzierungstätigkeit						0,00	0,00	0,00	
SA4		Saldo (4) Geldfluss aus der Finanzierungstätigkeit (35 - 36)						0,00	0,00	0,00	
SA5		Saldo (5) Geldfluss aus der voranschlagswirksamen Gebarung (Saldo 3 + Saldo 4)						-98.927,85	-100.900,00	1.972,15	
061		Sonstige Subventionen									
061000		Sonstige Subventionen									
Operative Gebarung											
SU 21 / 31		Summe Erträge / Einzahlungen operative Gebarung			0,00	0,00	0,00	0,00	0,00	0,00	
1/061000-757000		Laufende Transferzahlungen an priv. Organisationen ohne Erwerbszweck	2234	3234	27	23.023,58	23.300,00	-276,42	23.023,58	23.300,00	-276,42
SU 22 / 32		Summe Aufwendungen / Auszahlungen operative Gebarung			23.023,58	23.300,00	-276,42	23.023,58	23.300,00	-276,42	
SA 0 / SA 1		(0) Nettoergebnis (21 - 22) / (1) Geldfluss operative Gebarung (31 - 32)			-23.023,58	-23.300,00	276,42	-23.023,58	-23.300,00	276,42	
SU 23		Summe Haushaltsrücklagen			0,00	0,00	0,00	0,00	0,00	0,00	
SA00		Nettoergebnis nach Zuw./Entn. Haushaltsrücklagen (Saldo 0 +/- SU23)			-23.023,58	-23.300,00	276,42				
Investive Gebarung											
SU 33		Summe Einzahlungen investive Gebarung						0,00	0,00	0,00	

	MVAG	MVAG	QU	Ergebnisrechnung			Finanzierungsrechnung			
				EH	FH		RA 2020	VA 2020	RA - VA	RA 2020
SU 34								0,00	0,00	0,00
SA2								0,00	0,00	0,00
SA3								-23.023,58	-23.300,00	276,42
Finanzierungstätigkeit										
SU 35								0,00	0,00	0,00
SU 36								0,00	0,00	0,00
SA4								0,00	0,00	0,00
SA5								-23.023,58	-23.300,00	276,42
062 Ehrungen und Auszeichnungen										
062000 Ehrungen u. Auszeichnungen										
Operative Gebarung										
SU 21 / 31								0,00	0,00	0,00
1/062000-768000				2234	3234	27		7.120,84	5.300,00	1.820,84
SU 22 / 32								7.120,84	5.300,00	1.820,84
SA 0 / SA 1								-7.120,84	-5.300,00	-1.820,84
SU 23								0,00	0,00	0,00
SA00								-7.120,84	-5.300,00	-1.820,84
Investive Gebarung										
SU 33								0,00	0,00	0,00
SU 34								0,00	0,00	0,00
SA2								0,00	0,00	0,00
SA3								-7.120,84	-5.300,00	-1.820,84
Finanzierungstätigkeit										
SU 35								0,00	0,00	0,00
SU 36								0,00	0,00	0,00
SA4								0,00	0,00	0,00
SA5								-7.120,84	-5.300,00	-1.820,84
063 Städtekontakte und Partnerschaften										
063000 Städtekontakte und Partnerschaften										
Operative Gebarung										
SU 21 / 31								0,00	0,00	0,00
1/063000-723000				2225	3225	24		218,20	2.000,00	-1.781,80
SU 22 / 32								218,20	2.000,00	-1.781,80
SA 0 / SA 1								-218,20	-2.000,00	1.781,80

		MVAG			Ergebnisrechnung			Finanzierungsrechnung		
		EH	FH	QU	RA 2020	VA 2020	RA - VA	RA 2020	VA 2020	RA - VA
SU 23	Summe Haushaltsrücklagen				0,00	0,00	0,00	0,00	0,00	0,00
SA00	Nettoergebnis nach Zuw./Entn. Haushaltsrücklagen (Saldo 0 +/- SU23)				-218,20	-2.000,00	1.781,80			
Investive Gebarung										
SU 33	Summe Einzahlungen investive Gebarung							0,00	0,00	0,00
SU 34	Summe Auszahlungen investive Gebarung							0,00	0,00	0,00
SA2	Saldo (2) Geldfluss aus der Investiven Gebarung (33 – 34)							0,00	0,00	0,00
SA3	Saldo (3) Nettofinanzierungssaldo (Saldo 1 + Saldo 2)							-218,20	-2.000,00	1.781,80
Finanzierungstätigkeit										
SU 35	Summe Einzahlungen aus der Finanzierungstätigkeit							0,00	0,00	0,00
SU 36	Summe Auszahlungen aus der Finanzierungstätigkeit							0,00	0,00	0,00
SA4	Saldo (4) Geldfluss aus der Finanzierungstätigkeit (35 – 36)							0,00	0,00	0,00
SA5	Saldo (5) Geldfluss aus der voranschlagswirksamen Gebarung (Saldo 3 + Saldo 4)							-218,20	-2.000,00	1.781,80
08 Pensionen (soweit nicht aufgeteilt)										
080 Pensionen (soweit nicht aufgeteilt)										
080000 Pensionen										
Operative Gebarung										
2/080000+827000	Kostensätze für die Überlassung von Bediensteten an Dritte	2116	3116	18	49.203,27	50.000,00	-796,73	49.203,27	50.000,00	-796,73
2/080000+868000	Laufende Transferzahlungen von privaten Haushalten	2124	3124	16	20.728,93	19.900,00	828,93	20.728,93	19.900,00	828,93
2/080000+868100	Pensionssicherungsbetrag	2124	3124	16	5.074,80	5.500,00	-425,20	5.074,80	5.500,00	-425,20
SU 21 / 31	Summe Erträge / Einzahlungen operative Gebarung				75.007,00	75.400,00	-393,00	75.007,00	75.400,00	-393,00
1/080000-752000	Transfers an Gemeinden, Gemeindeverbände (ohne marktbestimmte Tätigkeit) und Gemeindefonds	2231	3231	26	200.363,56	200.000,00	363,56	200.363,56	200.000,00	363,56
1/080000-752010	Laufende Transferzahlung an Gemeindepensionsverband(Verwaltung)	2231	3231	26	680,80	900,00	-219,20	680,80	900,00	-219,20
SU 22 / 32	Summe Aufwendungen / Auszahlungen operative Gebarung				201.044,36	200.900,00	144,36	201.044,36	200.900,00	144,36
SA 0 / SA 1	(0) Nettoergebnis (21 - 22) / (1) Geldfluss operative Gebarung (31 – 32)				-126.037,36	-125.500,00	-537,36	-126.037,36	-125.500,00	-537,36
SU 23	Summe Haushaltsrücklagen				0,00	0,00	0,00	0,00	0,00	0,00
SA00	Nettoergebnis nach Zuw./Entn. Haushaltsrücklagen (Saldo 0 +/- SU23)				-126.037,36	-125.500,00	-537,36			
Investive Gebarung										
SU 33	Summe Einzahlungen investive Gebarung							0,00	0,00	0,00
SU 34	Summe Auszahlungen investive Gebarung							0,00	0,00	0,00
SA2	Saldo (2) Geldfluss aus der Investiven Gebarung (33 – 34)							0,00	0,00	0,00
SA3	Saldo (3) Nettofinanzierungssaldo (Saldo 1 + Saldo 2)							-126.037,36	-125.500,00	-537,36

	MVAG	MVAG	QU	Ergebnisrechnung			Finanzierungsrechnung			
				EH	FH		RA 2020	VA 2020	RA - VA	RA 2020
Finanzierungstätigkeit										
SU 35								0,00	0,00	0,00
SU 36								0,00	0,00	0,00
SA4								0,00	0,00	0,00
SA5								-126.037,36	-125.500,00	-537,36
09 Personalbetreuung										
090 Bezugsvorschüsse und Darlehen										
090000 Bezugsvorschüsse und Darlehen										
Operative Gebarung										
SU 21 / 31								0,00	0,00	0,00
SU 22 / 32								0,00	0,00	0,00
SA 0 / SA 1								0,00	0,00	0,00
SU 23								0,00	0,00	0,00
SA00								0,00	0,00	0,00
Investive Gebarung										
2/090000+273000								0,00	0,00	0,00
SU 33								13.829,00	13.600,00	229,00
1/090000-273000								0,00	0,00	0,00
SU 34								13.829,00	13.600,00	229,00
SA2								23.000,00	30.000,00	-7.000,00
SA3								-9.171,00	-16.400,00	7.229,00
Finanzierungstätigkeit										
SU 35								0,00	0,00	0,00
SU 36								0,00	0,00	0,00
SA4								0,00	0,00	0,00
SA5								-9.171,00	-16.400,00	7.229,00
091 Personalausbildung und Personalfortbildung										
091000 Personalausbildung und Fortbildung										
Operative Gebarung										
SU 21 / 31								0,00	0,00	0,00
1/091000-728000								8.902,10	17.500,00	-8.597,90
SU 22 / 32								8.902,10	17.500,00	-8.597,90
SA 0 / SA 1								-8.902,10	-17.500,00	8.597,90
SU 23								0,00	0,00	0,00

	MVAG	MVAG QU		Ergebnisrechnung			Finanzierungsrechnung				
		EH	FH	RA 2020	VA 2020	RA - VA	RA 2020	VA 2020	RA - VA		
SA00		Nettoergebnis nach Zuw./Entn. Haushaltsrücklagen (Saldo 0 +/- SU23)			-8.902,10	-17.500,00	8.597,90				
Investive Gebarung											
SU 33		Summe Einzahlungen investive Gebarung						0,00	0,00	0,00	
SU 34		Summe Auszahlungen investive Gebarung						0,00	0,00	0,00	
SA2		Saldo (2) Geldfluss aus der Investiven Gebarung (33 – 34)						0,00	0,00	0,00	
SA3		Saldo (3) Nettofinanzierungssaldo (Saldo 1 + Saldo 2)						-8.902,10	-17.500,00	8.597,90	
Finanzierungstätigkeit											
SU 35		Summe Einzahlungen aus der Finanzierungstätigkeit						0,00	0,00	0,00	
SU 36		Summe Auszahlungen aus der Finanzierungstätigkeit						0,00	0,00	0,00	
SA4		Saldo (4) Geldfluss aus der Finanzierungstätigkeit (35 – 36)						0,00	0,00	0,00	
SA5		Saldo (5) Geldfluss aus der voranschlagswirksamen Gebarung (Saldo 3 + Saldo 4)						-8.902,10	-17.500,00	8.597,90	
094		Gemeinschaftspflege									
094000		Gemeinschaftspflege									
Operative Gebarung											
SU 21 / 31		Summe Erträge / Einzahlungen operative Gebarung			0,00	0,00	0,00	0,00	0,00	0,00	
1/094000-729000		Sonstige Ausgaben	2225	3225	24	0,00	2.000,00	-2.000,00	0,00	2.000,00	-2.000,00
1/094000-729100		Ausgaben für Betriebsfeiern	2225	3225	24	474,92	5.300,00	-4.825,08	474,92	5.300,00	-4.825,08
1/094000-757000		Laufende Transferzahlungen an Private (Vorsorge)	2234	3234	27	1.127,96	1.500,00	-372,04	1.127,96	1.500,00	-372,04
SU 22 / 32		Summe Aufwendungen / Auszahlungen operative Gebarung			1.602,88	8.800,00	-7.197,12	1.602,88	8.800,00	-7.197,12	
SA 0 / SA 1		(0) Nettoergebnis (21 - 22) / (1) Geldfluss operative Gebarung (31 – 32)			-1.602,88	-8.800,00	7.197,12	-1.602,88	-8.800,00	7.197,12	
SU 23		Summe Haushaltsrücklagen			0,00	0,00	0,00	0,00	0,00	0,00	
SA00		Nettoergebnis nach Zuw./Entn. Haushaltsrücklagen (Saldo 0 +/- SU23)			-1.602,88	-8.800,00	7.197,12				
Investive Gebarung											
SU 33		Summe Einzahlungen investive Gebarung						0,00	0,00	0,00	
SU 34		Summe Auszahlungen investive Gebarung						0,00	0,00	0,00	
SA2		Saldo (2) Geldfluss aus der Investiven Gebarung (33 – 34)						0,00	0,00	0,00	
SA3		Saldo (3) Nettofinanzierungssaldo (Saldo 1 + Saldo 2)						-1.602,88	-8.800,00	7.197,12	
Finanzierungstätigkeit											
SU 35		Summe Einzahlungen aus der Finanzierungstätigkeit						0,00	0,00	0,00	
SU 36		Summe Auszahlungen aus der Finanzierungstätigkeit						0,00	0,00	0,00	
SA4		Saldo (4) Geldfluss aus der Finanzierungstätigkeit (35 – 36)						0,00	0,00	0,00	
SA5		Saldo (5) Geldfluss aus der voranschlagswirksamen Gebarung (Saldo 3 + Saldo 4)						-1.602,88	-8.800,00	7.197,12	

		MVAG			Ergebnisrechnung			Finanzierungsrechnung		
		EH	FH	QU	RA 2020	VA 2020	RA - VA	RA 2020	VA 2020	RA - VA
099	Sonstige Einrichtungen und Maßnahmen									
099000	Personalvertretung									
Operative Gebarung										
SU 21 / 31	Summe Erträge / Einzahlungen operative Gebarung				0,00	0,00	0,00	0,00	0,00	0,00
1/099000-400000	Geringwertige Wirtschaftsgüter des Anlagevermögens	2221	3221	23	117,58	500,00	-382,42	117,58	500,00	-382,42
1/099000-456000	Schreib-, Zeichen- und sonstige Büromittel	2221	3221	23	0,00	500,00	-500,00	0,00	500,00	-500,00
1/099000-720500	Kostenbeiträge (Kostenersätze) für Leistungen Wirtschaftshof	2225	3225	24	17.014,50	16.000,00	1.014,50	17.014,50	16.000,00	1.014,50
SU 22 / 32	Summe Aufwendungen / Auszahlungen operative Gebarung				17.132,08	17.000,00	132,08	17.132,08	17.000,00	132,08
SA 0 / SA 1	(0) Nettoergebnis (21 - 22) / (1) Geldfluss operative Gebarung (31 - 32)				-17.132,08	-17.000,00	-132,08	-17.132,08	-17.000,00	-132,08
SU 23	Summe Haushaltsrücklagen				0,00	0,00	0,00	0,00	0,00	0,00
SA00	Nettoergebnis nach Zuw./Entn. Haushaltsrücklagen (Saldo 0 +/- SU23)				-17.132,08	-17.000,00	-132,08			
Investive Gebarung										
SU 33	Summe Einzahlungen investive Gebarung							0,00	0,00	0,00
SU 34	Summe Auszahlungen investive Gebarung							0,00	0,00	0,00
SA2	Saldo (2) Geldfluss aus der Investiven Gebarung (33 - 34)							0,00	0,00	0,00
SA3	Saldo (3) Nettofinanzierungssaldo (Saldo 1 + Saldo 2)							-17.132,08	-17.000,00	-132,08
Finanzierungstätigkeit										
SU 35	Summe Einzahlungen aus der Finanzierungstätigkeit							0,00	0,00	0,00
SU 36	Summe Auszahlungen aus der Finanzierungstätigkeit							0,00	0,00	0,00
SA4	Saldo (4) Geldfluss aus der Finanzierungstätigkeit (35 - 36)							0,00	0,00	0,00
SA5	Saldo (5) Geldfluss aus der voranschlagswirksamen Gebarung (Saldo 3 + Saldo 4)							-17.132,08	-17.000,00	-132,08

		MVAG	MVAG	QU	Ergebnisrechnung			Finanzierungsrechnung		
		EH	FH		RA 2020	VA 2020	RA - VA	RA 2020	VA 2020	RA - VA
1 Öffentliche Ordnung und Sicherheit										
12	Sicherheitspolizei									
120	Allgemeine Angelegenheiten									
120000	Allgemeine Angelegenheiten									
Operative Gebarung										
SU 21 / 31	Summe Erträge / Einzahlungen operative Gebarung				0,00	0,00	0,00	0,00	0,00	0,00
1/120000-768610	Förderung von Alarmanlagen für private Haushalte	2234	3234	27	2.400,00	2.500,00	-100,00	2.400,00	2.500,00	-100,00
SU 22 / 32	Summe Aufwendungen / Auszahlungen operative Gebarung				2.400,00	2.500,00	-100,00	2.400,00	2.500,00	-100,00
SA 0 / SA 1	(0) Nettoergebnis (21 - 22) / (1) Geldfluss operative Gebarung (31 - 32)				-2.400,00	-2.500,00	100,00	-2.400,00	-2.500,00	100,00
SU 23	Summe Haushaltsrücklagen				0,00	0,00	0,00	0,00	0,00	0,00
SA00	Nettoergebnis nach Zuw./Entn. Haushaltsrücklagen (Saldo 0 +/- SU23)				-2.400,00	-2.500,00	100,00			
Investive Gebarung										
SU 33	Summe Einzahlungen investive Gebarung							0,00	0,00	0,00
SU 34	Summe Auszahlungen investive Gebarung							0,00	0,00	0,00
SA2	Saldo (2) Geldfluss aus der Investiven Gebarung (33 - 34)							0,00	0,00	0,00
SA3	Saldo (3) Nettofinanzierungssaldo (Saldo 1 + Saldo 2)							-2.400,00	-2.500,00	100,00
Finanzierungstätigkeit										
SU 35	Summe Einzahlungen aus der Finanzierungstätigkeit							0,00	0,00	0,00
SU 36	Summe Auszahlungen aus der Finanzierungstätigkeit							0,00	0,00	0,00
SA4	Saldo (4) Geldfluss aus der Finanzierungstätigkeit (35 - 36)							0,00	0,00	0,00
SA5	Saldo (5) Geldfluss aus der voranschlagswirksamen Gebarung (Saldo 3 + Saldo 4)							-2.400,00	-2.500,00	100,00
13	Sonderpolizei									
131	Bau- und Feuerpolizei									
131000	Bau- und Feuerpolizei									
Operative Gebarung										
2/131000+816000	Kostenbeiträge (Kostenersätze) für sonstige Verwaltungsleistungen	2114	3114	13	1.309,50	1.000,00	309,50	1.124,10	1.000,00	124,10
SU 21 / 31	Summe Erträge / Einzahlungen operative Gebarung				1.309,50	1.000,00	309,50	1.124,10	1.000,00	124,10
1/131000-640200	Beratungskosten (Sachverständigengebühren)	2222	3222	24	15.219,97	13.000,00	2.219,97	15.219,97	13.000,00	2.219,97
SU 22 / 32	Summe Aufwendungen / Auszahlungen operative Gebarung				15.219,97	13.000,00	2.219,97	15.219,97	13.000,00	2.219,97
SA 0 / SA 1	(0) Nettoergebnis (21 - 22) / (1) Geldfluss operative Gebarung (31 - 32)				-13.910,47	-12.000,00	-1.910,47	-14.095,87	-12.000,00	-2.095,87
SU 23	Summe Haushaltsrücklagen				0,00	0,00	0,00	0,00	0,00	0,00
SA00	Nettoergebnis nach Zuw./Entn. Haushaltsrücklagen (Saldo 0 +/- SU23)				-13.910,47	-12.000,00	-1.910,47			

		MVAG			Ergebnisrechnung			Finanzierungsrechnung		
		EH	FH	QU	RA 2020	VA 2020	RA - VA	RA 2020	VA 2020	RA - VA
Investive Gebarung										
SU 33	Summe Einzahlungen investive Gebarung							0,00	0,00	0,00
SU 34	Summe Auszahlungen investive Gebarung							0,00	0,00	0,00
SA2	Saldo (2) Geldfluss aus der Investiven Gebarung (33 – 34)							0,00	0,00	0,00
SA3	Saldo (3) Nettofinanzierungssaldo (Saldo 1 + Saldo 2)							-14.095,87	-12.000,00	-2.095,87
Finanzierungstätigkeit										
SU 35	Summe Einzahlungen aus der Finanzierungstätigkeit							0,00	0,00	0,00
SU 36	Summe Auszahlungen aus der Finanzierungstätigkeit							0,00	0,00	0,00
SA4	Saldo (4) Geldfluss aus der Finanzierungstätigkeit (35 – 36)							0,00	0,00	0,00
SA5	Saldo (5) Geldfluss aus der voranschlagswirksamen Gebarung (Saldo 3 + Saldo 4)							-14.095,87	-12.000,00	-2.095,87
132 Gesundheitspolizei										
132000 Gesundheitspolizei										
Operative Gebarung										
2/132000+868000	Transfers von privaten Haushalten	2124	3124	16	30,00	100,00	-70,00	30,00	100,00	-70,00
SU 21 / 31	Summe Erträge / Einzahlungen operative Gebarung				30,00	100,00	-70,00	30,00	100,00	-70,00
SU 22 / 32	Summe Aufwendungen / Auszahlungen operative Gebarung				0,00	0,00	0,00	0,00	0,00	0,00
SA 0 / SA 1	(0) Nettoergebnis (21 - 22) / (1) Geldfluss operative Gebarung (31 – 32)				30,00	100,00	-70,00	30,00	100,00	-70,00
SU 23	Summe Haushaltsrücklagen				0,00	0,00	0,00	0,00	0,00	0,00
SA00	Nettoergebnis nach Zuw./Entn. Haushaltsrücklagen (Saldo 0 +/- SU23)				30,00	100,00	-70,00			
Investive Gebarung										
SU 33	Summe Einzahlungen investive Gebarung							0,00	0,00	0,00
SU 34	Summe Auszahlungen investive Gebarung							0,00	0,00	0,00
SA2	Saldo (2) Geldfluss aus der Investiven Gebarung (33 – 34)							0,00	0,00	0,00
SA3	Saldo (3) Nettofinanzierungssaldo (Saldo 1 + Saldo 2)							30,00	100,00	-70,00
Finanzierungstätigkeit										
SU 35	Summe Einzahlungen aus der Finanzierungstätigkeit							0,00	0,00	0,00
SU 36	Summe Auszahlungen aus der Finanzierungstätigkeit							0,00	0,00	0,00
SA4	Saldo (4) Geldfluss aus der Finanzierungstätigkeit (35 – 36)							0,00	0,00	0,00
SA5	Saldo (5) Geldfluss aus der voranschlagswirksamen Gebarung (Saldo 3 + Saldo 4)							30,00	100,00	-70,00
133 Veterinärpolizei										
133000 Veterinärpolizei										
Operative Gebarung										
2/133000+808000	Veräußerung von Handelswaren	2116	3116	16	76,20	100,00	-23,80	76,80	100,00	-23,20
2/133000+808300	Veräußerung von Ohrmarken	2116	3116	16	0,00	100,00	-100,00	0,00	100,00	-100,00

		MVAG			Ergebnisrechnung			Finanzierungsrechnung		
		EH	FH	QU	RA 2020	VA 2020	RA - VA	RA 2020	VA 2020	RA - VA
2/133000+861000	Transfers von Ländern, Landesfonds und Landesammern	2121	3121	15	20,40	0,00	20,40	20,40	0,00	20,40
SU 21 / 31	Summe Erträge / Einzahlungen operative Gebarung				96,60	200,00	-103,40	97,20	200,00	-102,80
1/133000-413200	Hundemarken	2221	3221	23	102,12	300,00	-197,88	102,12	300,00	-197,88
1/133000-728000	Entgelte für sonstige Leistungen	2225	3225	24	81,60	700,00	-618,40	81,60	700,00	-618,40
1/133000-729000	Sonstige Ausgaben	2225	3225	24	0,00	400,00	-400,00	0,00	400,00	-400,00
SU 22 / 32	Summe Aufwendungen / Auszahlungen operative Gebarung				183,72	1.400,00	-1.216,28	183,72	1.400,00	-1.216,28
SA 0 / SA 1	(0) Nettoergebnis (21 - 22) / (1) Geldfluss operative Gebarung (31 - 32)				-87,12	-1.200,00	1.112,88	-86,52	-1.200,00	1.113,48
SU 23	Summe Haushaltsrücklagen				0,00	0,00	0,00	0,00	0,00	0,00
SA00	Nettoergebnis nach Zuw./Entn. Haushaltsrücklagen (Saldo 0 +/- SU23)				-87,12	-1.200,00	1.112,88			
Investive Gebarung										
SU 33	Summe Einzahlungen investive Gebarung							0,00	0,00	0,00
SU 34	Summe Auszahlungen investive Gebarung							0,00	0,00	0,00
SA2	Saldo (2) Geldfluss aus der Investiven Gebarung (33 - 34)							0,00	0,00	0,00
SA3	Saldo (3) Nettofinanzierungssaldo (Saldo 1 + Saldo 2)							-86,52	-1.200,00	1.113,48
Finanzierungstätigkeit										
SU 35	Summe Einzahlungen aus der Finanzierungstätigkeit							0,00	0,00	0,00
SU 36	Summe Auszahlungen aus der Finanzierungstätigkeit							0,00	0,00	0,00
SA4	Saldo (4) Geldfluss aus der Finanzierungstätigkeit (35 - 36)							0,00	0,00	0,00
SA5	Saldo (5) Geldfluss aus der voranschlagswirksamen Gebarung (Saldo 3 + Saldo 4)							-86,52	-1.200,00	1.113,48
139	Sonstige Einrichtungen und Maßnahmen									
139000	Fundamt									
Operative Gebarung										
2/139000+868000	Kapitaltransferzahlungen von privaten Haushalten	2124	3124	16	35,74	400,00	-364,26	35,74	400,00	-364,26
SU 21 / 31	Summe Erträge / Einzahlungen operative Gebarung				35,74	400,00	-364,26	35,74	400,00	-364,26
SU 22 / 32	Summe Aufwendungen / Auszahlungen operative Gebarung				0,00	0,00	0,00	0,00	0,00	0,00
SA 0 / SA 1	(0) Nettoergebnis (21 - 22) / (1) Geldfluss operative Gebarung (31 - 32)				35,74	400,00	-364,26	35,74	400,00	-364,26
SU 23	Summe Haushaltsrücklagen				0,00	0,00	0,00	0,00	0,00	0,00
SA00	Nettoergebnis nach Zuw./Entn. Haushaltsrücklagen (Saldo 0 +/- SU23)				35,74	400,00	-364,26			
Investive Gebarung										
SU 33	Summe Einzahlungen investive Gebarung							0,00	0,00	0,00
SU 34	Summe Auszahlungen investive Gebarung							0,00	0,00	0,00
SA2	Saldo (2) Geldfluss aus der Investiven Gebarung (33 - 34)							0,00	0,00	0,00
SA3	Saldo (3) Nettofinanzierungssaldo (Saldo 1 + Saldo 2)							35,74	400,00	-364,26
Finanzierungstätigkeit										
SU 35	Summe Einzahlungen aus der Finanzierungstätigkeit							0,00	0,00	0,00

		MVAG MVAG QU			Ergebnisrechnung			Finanzierungsrechnung		
		EH	FH		RA 2020	VA 2020	RA - VA	RA 2020	VA 2020	RA - VA
SU 36	Summe Auszahlungen aus der Finanzierungstätigkeit							0,00	0,00	0,00
SA4	Saldo (4) Geldfluss aus der Finanzierungstätigkeit (35 – 36)							0,00	0,00	0,00
SA5	Saldo (5) Geldfluss aus der voranschlagswirksamen Gebarung (Saldo 3 + Saldo 4)							35,74	400,00	-364,26
16	Feuerwehrwesen									
163	Freiwillige Feuerwehren									
163000	Freiwillige Feuerwehren									
Operative Gebarung										
2/163000+813000	Erträge aus der Auflösung von Investitionszuschüssen (Kapitaltransfers)		2127		12.434,21	4.800,00	7.634,21	0,00	0,00	0,00
SU 21 / 31	Summe Erträge / Einzahlungen operative Gebarung				12.434,21	4.800,00	7.634,21	0,00	0,00	0,00
1/163000-400000	Geringwertige Wirtschaftsgüter des Anlagevermögens	2221	3221	23	32.689,11	31.500,00	1.189,11	32.689,11	31.500,00	1.189,11
1/163000-452000	Treibstoffe	2221	3221	23	2.161,64	6.000,00	-3.838,36	2.161,64	6.000,00	-3.838,36
1/163000-454000	Reinigungsmittel	2221	3221	23	64,80	600,00	-535,20	64,80	600,00	-535,20
1/163000-455000	Chemische und artverwandte Mittel	2221	3221	23	484,56	2.000,00	-1.515,44	484,56	2.000,00	-1.515,44
1/163000-456000	Büromittel	2221	3221	23	1.593,51	1.000,00	593,51	1.593,51	1.000,00	593,51
1/163000-457000	Druckwerke	2221	3221	23	115,20	200,00	-84,80	115,20	200,00	-84,80
1/163000-458000	Mittel zur ärztlichen Betreuung und Gesundheitsvorsorge	2221	3221	23	0,00	500,00	-500,00	0,00	500,00	-500,00
1/163000-459000	Sonstige Verbrauchsgüter	2221	3221	23	224,90	1.500,00	-1.275,10	224,90	1.500,00	-1.275,10
1/163000-600000	Strom	2222	3222	24	10.899,10	11.000,00	-100,90	10.899,10	11.000,00	-100,90
1/163000-600100	Gas	2222	3222	24	8.048,87	8.000,00	48,87	8.048,87	8.000,00	48,87
1/163000-614000	Instandhaltung von Gebäuden	2224	3224	24	11.358,91	10.000,00	1.358,91	11.358,91	10.000,00	1.358,91
1/163000-616000	Instandhaltung von Maschinen und maschinelle Anlagen	2224	3224	24	1.332,22	2.000,00	-667,78	1.332,22	2.000,00	-667,78
1/163000-617000	Instandhaltung von Fahrzeugen	2224	3224	24	17.606,11	12.000,00	5.606,11	17.606,11	12.000,00	5.606,11
1/163000-618000	Instandhaltung von sonstigen Anlagen	2224	3224	24	1.849,20	2.000,00	-150,80	1.849,20	2.000,00	-150,80
1/163000-630000	Postdienste	2222	3222	24	881,60	1.200,00	-318,40	881,60	1.200,00	-318,40
1/163000-631000	Telefon	2222	3222	24	2.166,84	3.300,00	-1.133,16	2.166,84	3.300,00	-1.133,16
1/163000-631100	Internetgebühren	2222	3222	24	100,88	200,00	-99,12	100,88	200,00	-99,12
1/163000-650000	Zinsen für Finanzschulden - Inland	2241	3241	25	1.925,33	1.700,00	225,33	1.925,33	1.700,00	225,33
1/163000-670000	Versicherungen	2222	3222	24	11.285,36	13.000,00	-1.714,64	11.285,36	13.000,00	-1.714,64
1/163000-680000	Planmäßige Abschreibung	2226			124.607,77	81.300,00	43.307,77	0,00	0,00	0,00
1/163000-705200	Miete Drucker/Kopierer	2223	3223	24	892,97	1.000,00	-107,03	892,97	1.000,00	-107,03
1/163000-710000	Öffentliche Abgaben (Ausgaben), ohne Gebühren gemäß FAG	2225	3225	24	315,97	400,00	-84,03	315,97	400,00	-84,03
1/163000-711000	Gebühren für die Benützung von Gemeindeeinrichtungen gem. FAG	2225	3225	24	9.688,16	10.000,00	-311,84	9.688,16	10.000,00	-311,84

		MVAG			Ergebnisrechnung			Finanzierungsrechnung		
		EH	FH	QU	RA 2020	VA 2020	RA - VA	RA 2020	VA 2020	RA - VA
1/163000-728000	Entgelte für sonstige Leistungen	2225	3225	24	7.525,30	14.300,00	-6.774,70	7.525,30	14.300,00	-6.774,70
1/163000-728020	Entgelte für sonstige Leistungen Brandschutz	2225	3225	24	5.044,76	5.000,00	44,76	5.044,76	5.000,00	44,76
1/163000-729000	Sonstige Ausgaben	2225	3225	24	0,00	300,00	-300,00	0,00	300,00	-300,00
SU 22 / 32	Summe Aufwendungen / Auszahlungen operative Gebarung				252.863,07	220.000,00	32.863,07	128.255,30	138.700,00	-10.444,70
SA 0 / SA 1	(0) Nettoergebnis (21 - 22) / (1) Geldfluss operative Gebarung (31 - 32)				-240.428,86	-215.200,00	-25.228,86	-128.255,30	-138.700,00	10.444,70
SU 23	Summe Haushaltsrücklagen				0,00	0,00	0,00	0,00	0,00	0,00
SA00	Nettoergebnis nach Zuw./Entn. Haushaltsrücklagen (Saldo 0 +/- SU23)				-240.428,86	-215.200,00	-25.228,86			
Investive Gebarung										
SU 33	Summe Einzahlungen investive Gebarung							0,00	0,00	0,00
1/163000-002000	Straßenbauten		3412	40	0,00	0,00	0,00	11.733,01	12.000,00	-266,99
1/163000-042000	Betriebsausstattung		3415	41	0,00	0,00	0,00	0,00	12.000,00	-12.000,00
SU 34	Summe Auszahlungen investive Gebarung							11.733,01	24.000,00	-12.266,99
SA2	Saldo (2) Geldfluss aus der Investiven Gebarung (33 - 34)							-11.733,01	-24.000,00	12.266,99
SA3	Saldo (3) Nettofinanzierungssaldo (Saldo 1 + Saldo 2)							-139.988,31	-162.700,00	22.711,69
Finanzierungstätigkeit										
SU 35	Summe Einzahlungen aus der Finanzierungstätigkeit							0,00	0,00	0,00
1/163000-346000	Investitionsdarlehen von Kreditinstituten		3614	65	0,00	0,00	0,00	79.078,94	79.100,00	-21,06
SU 36	Summe Auszahlungen aus der Finanzierungstätigkeit							79.078,94	79.100,00	-21,06
SA4	Saldo (4) Geldfluss aus der Finanzierungstätigkeit (35 - 36)							-79.078,94	-79.100,00	21,06
SA5	Saldo (5) Geldfluss aus der voranschlagswirksamen Gebarung (Saldo 3 + Saldo 4)							-219.067,25	-241.800,00	22.732,75
164	Förderung der Brandbekämpfung und Brandverhütung									
164000	Förderung der Brandbekämpfung und Brandverhütung									
Operative Gebarung										
SU 21 / 31	Summe Erträge / Einzahlungen operative Gebarung				0,00	0,00	0,00	0,00	0,00	0,00
1/164000-754100	Laufende Transferzahlungen an Freiwillige Feuerwehr	2231	3231	26	2.280,20	2.300,00	-19,80	2.280,20	2.300,00	-19,80
1/164000-754300	jährlicher Beitrag für Bezirksalarmierung	2231	3231	26	11.569,00	12.100,00	-531,00	11.569,00	12.100,00	-531,00
SU 22 / 32	Summe Aufwendungen / Auszahlungen operative Gebarung				13.849,20	14.400,00	-550,80	13.849,20	14.400,00	-550,80
SA 0 / SA 1	(0) Nettoergebnis (21 - 22) / (1) Geldfluss operative Gebarung (31 - 32)				-13.849,20	-14.400,00	550,80	-13.849,20	-14.400,00	550,80
SU 23	Summe Haushaltsrücklagen				0,00	0,00	0,00	0,00	0,00	0,00
SA00	Nettoergebnis nach Zuw./Entn. Haushaltsrücklagen (Saldo 0 +/- SU23)				-13.849,20	-14.400,00	550,80			
Investive Gebarung										
SU 33	Summe Einzahlungen investive Gebarung							0,00	0,00	0,00
SU 34	Summe Auszahlungen investive Gebarung							0,00	0,00	0,00
SA2	Saldo (2) Geldfluss aus der Investiven Gebarung (33 - 34)							0,00	0,00	0,00
SA3	Saldo (3) Nettofinanzierungssaldo (Saldo 1 + Saldo 2)							-13.849,20	-14.400,00	550,80

	MVAG	MVAG	QU	Ergebnisrechnung			Finanzierungsrechnung			
				EH	FH		RA 2020	VA 2020	RA - VA	RA 2020
Finanzierungstätigkeit										
SU 35								0,00	0,00	0,00
SU 36								0,00	0,00	0,00
SA4								0,00	0,00	0,00
SA5								-13.849,20	-14.400,00	550,80
164019										
Operative Gebarung										
6/164019+861000	Transfers von Landesfeuerwehrkommando	2121	3121	15	30.984,92	31.000,00	-15,08	30.984,92	31.000,00	-15,08
6/164019+871120	Kapitaltransferzahlungen vom Land (Bedarfszuweisungen)	2121	3121	33	30.984,92	31.000,00	-15,08	30.984,92	31.000,00	-15,08
SU 21 / 31	Summe Erträge / Einzahlungen operative Gebarung				61.969,84	62.000,00	-30,16	61.969,84	62.000,00	-30,16
5/164019-729910	Sonstige Aufwendungen (Rückführung Projekt)	2225	3225	24	61.969,84	62.000,00	-30,16	61.969,84	62.000,00	-30,16
SU 22 / 32	Summe Aufwendungen / Auszahlungen operative Gebarung				61.969,84	62.000,00	-30,16	61.969,84	62.000,00	-30,16
SA 0 / SA 1	(0) Nettoergebnis (21 - 22) / (1) Geldfluss operative Gebarung (31 - 32)				0,00	0,00	0,00	0,00	0,00	0,00
SU 23	Summe Haushaltsrücklagen				0,00	0,00	0,00	0,00	0,00	0,00
SA00	Nettoergebnis nach Zuw./Entn. Haushaltsrücklagen (Saldo 0 +/- SU23)				0,00	0,00	0,00			
Investive Gebarung										
SU 33	Summe Einzahlungen investive Gebarung							0,00	0,00	0,00
SU 34	Summe Auszahlungen investive Gebarung							0,00	0,00	0,00
SA2	Saldo (2) Geldfluss aus der Investiven Gebarung (33 - 34)							0,00	0,00	0,00
SA3	Saldo (3) Nettofinanzierungssaldo (Saldo 1 + Saldo 2)							0,00	0,00	0,00
Finanzierungstätigkeit										
SU 35	Summe Einzahlungen aus der Finanzierungstätigkeit							0,00	0,00	0,00
SU 36	Summe Auszahlungen aus der Finanzierungstätigkeit							0,00	0,00	0,00
SA4	Saldo (4) Geldfluss aus der Finanzierungstätigkeit (35 - 36)							0,00	0,00	0,00
SA5	Saldo (5) Geldfluss aus der voranschlagswirksamen Gebarung (Saldo 3 + Saldo 4)							0,00	0,00	0,00
17	Katastrophendienst									
170	Allgemeine Angelegenheiten									
170000	Katastrophendienst									
Operative Gebarung										
SU 21 / 31	Summe Erträge / Einzahlungen operative Gebarung				0,00	0,00	0,00	0,00	0,00	0,00
1/170000-619000	Instandhaltung von Sonderanlagen	2224	3224	24	0,00	1.000,00	-1.000,00	0,00	1.000,00	-1.000,00
1/170000-670000	Versicherungen	2222	3222	24	309,40	400,00	-90,60	309,40	400,00	-90,60

		MVAG			Ergebnisrechnung			Finanzierungsrechnung		
		EH	FH	QU	RA 2020	VA 2020	RA - VA	RA 2020	VA 2020	RA - VA
1/170000-680000	Planmäßige Abschreibung	2226			1.017,22	1.000,00	17,22	0,00	0,00	0,00
1/170000-728000	Entgelte für sonstige Leistungen	2225	3225	24	67,63	600,00	-532,37	67,63	600,00	-532,37
SU 22 / 32	Summe Aufwendungen / Auszahlungen operative Gebarung				1.394,25	3.000,00	-1.605,75	377,03	2.000,00	-1.622,97
SA 0 / SA 1	(0) Nettoergebnis (21 - 22) / (1) Geldfluss operative Gebarung (31 - 32)				-1.394,25	-3.000,00	1.605,75	-377,03	-2.000,00	1.622,97
SU 23	Summe Haushaltsrücklagen				0,00	0,00	0,00	0,00	0,00	0,00
SA00	Nettoergebnis nach Zuw./Entn. Haushaltsrücklagen (Saldo 0 +/- SU23)				-1.394,25	-3.000,00	1.605,75			
Investive Gebarung										
SU 33	Summe Einzahlungen investive Gebarung							0,00	0,00	0,00
SU 34	Summe Auszahlungen investive Gebarung							0,00	0,00	0,00
SA2	Saldo (2) Geldfluss aus der Investiven Gebarung (33 - 34)							0,00	0,00	0,00
SA3	Saldo (3) Nettofinanzierungssaldo (Saldo 1 + Saldo 2)							-377,03	-2.000,00	1.622,97
Finanzierungstätigkeit										
SU 35	Summe Einzahlungen aus der Finanzierungstätigkeit							0,00	0,00	0,00
SU 36	Summe Auszahlungen aus der Finanzierungstätigkeit							0,00	0,00	0,00
SA4	Saldo (4) Geldfluss aus der Finanzierungstätigkeit (35 - 36)							0,00	0,00	0,00
SA5	Saldo (5) Geldfluss aus der voranschlagswirksamen Gebarung (Saldo 3 + Saldo 4)							-377,03	-2.000,00	1.622,97
18 Landesverteidigung										
180 Zivilschutz										
180000 Zivilschutz										
Operative Gebarung										
SU 21 / 31	Summe Erträge / Einzahlungen operative Gebarung				0,00	0,00	0,00	0,00	0,00	0,00
1/180000-726000	Mitgliedsbeiträge an Institutionen	2225	3225	24	1.427,04	1.600,00	-172,96	1.427,04	1.600,00	-172,96
1/180000-728000	Entgelte für sonstige Leistungen (Safetytour)	2225	3225	24	0,00	100,00	-100,00	0,00	100,00	-100,00
1/180000-729000	Sonstige Ausgaben	2225	3225	24	1.800,05	2.000,00	-199,95	1.800,05	2.000,00	-199,95
SU 22 / 32	Summe Aufwendungen / Auszahlungen operative Gebarung				3.227,09	3.700,00	-472,91	3.227,09	3.700,00	-472,91
SA 0 / SA 1	(0) Nettoergebnis (21 - 22) / (1) Geldfluss operative Gebarung (31 - 32)				-3.227,09	-3.700,00	472,91	-3.227,09	-3.700,00	472,91
SU 23	Summe Haushaltsrücklagen				0,00	0,00	0,00	0,00	0,00	0,00
SA00	Nettoergebnis nach Zuw./Entn. Haushaltsrücklagen (Saldo 0 +/- SU23)				-3.227,09	-3.700,00	472,91			
Investive Gebarung										
SU 33	Summe Einzahlungen investive Gebarung							0,00	0,00	0,00
SU 34	Summe Auszahlungen investive Gebarung							0,00	0,00	0,00
SA2	Saldo (2) Geldfluss aus der Investiven Gebarung (33 - 34)							0,00	0,00	0,00
SA3	Saldo (3) Nettofinanzierungssaldo (Saldo 1 + Saldo 2)							-3.227,09	-3.700,00	472,91
Finanzierungstätigkeit										
SU 35	Summe Einzahlungen aus der Finanzierungstätigkeit							0,00	0,00	0,00

	MVAG	MVAG QU	Ergebnisrechnung			Finanzierungsrechnung					
			EH	FH	RA 2020	VA 2020	RA - VA	RA 2020	VA 2020	RA - VA	
SU 36											
SU 36											
SA4											
SA5											

		MVAG	MVAG	QU	Ergebnisrechnung			Finanzierungsrechnung		
		EH	FH		RA 2020	VA 2020	RA - VA	RA 2020	VA 2020	RA - VA
2 Unterricht, Erziehung, Sport und Wissenschaft										
21	Allgemeinbildender Unterricht									
211	Volksschulen									
211000	Volksschulen									
Operative Gebarung										
2/211000+811000	Einnahmen aus Vermietung und Verpachtung	2115	3115	14	79.050,48	78.000,00	1.050,48	79.050,48	78.000,00	1.050,48
2/211000+811110	Einnahmen aus Vermietung Turnsaal	2115	3115	14	19.078,47	23.000,00	-3.921,53	19.701,47	23.000,00	-3.298,53
2/211000+811160	Miet- und Pachtertrag (Schulbuffet)	2115	3115	14	250,00	300,00	-50,00	0,00	300,00	-300,00
2/211000+811260	Einnahmen aus Vermietung und Verpachtung (VS Werkraum)	2115	3115	14	161,00	200,00	-39,00	161,00	200,00	-39,00
2/211000+813000	Erträge aus der Auflösung von Investitionszuschüssen (Kapitaltransfers)	2127			63.506,68	59.700,00	3.806,68	0,00	0,00	0,00
2/211000+816600	Betriebskostenersätze Sonderschulgemeinde	2114	3114	13	20.543,34	20.800,00	-256,66	20.543,34	20.800,00	-256,66
2/211000+816700	Kostenersatz Leasingrate Sonderschulgemeinde	2114	3114	13	52.000,00	52.000,00	0,00	52.000,00	52.000,00	0,00
2/211000+823000	Zinsen	2131	3131	14	1.870,19	3.000,00	-1.129,81	1.870,19	3.000,00	-1.129,81
2/211000+827100	Personalkostenersatz Sonderschulgemeinde	2116	3116	18	25.020,28	27.100,00	-2.079,72	25.020,28	27.100,00	-2.079,72
2/211000+861200	Laufende Transferzahlungen vom Land (Zuschuss)	2121	3121	15	19.518,23	19.600,00	-81,77	19.518,23	19.600,00	-81,77
2/211000+862000	Laufende Transferzahlungen von Gemeinden	2121	3121	15	0,00	1.200,00	-1.200,00	0,00	1.200,00	-1.200,00
2/211000+863000	Laufende Transferzahlungen von Sozialversicherungsträger	2121	3121	15	2.572,54	2.600,00	-27,46	2.572,54	2.600,00	-27,46
SU 21 / 31	Summe Erträge / Einzahlungen operative Gebarung				283.571,21	287.500,00	-3.928,79	220.437,53	227.800,00	-7.362,47
1/211000-400000	Geringwertige Wirtschaftsgüter des Anlagevermögens	2221	3221	23	4.871,00	14.000,00	-9.129,00	4.871,00	14.000,00	-9.129,00
1/211000-430000	Lebensmittel	2221	3221	23	209,14	1.000,00	-790,86	209,14	1.000,00	-790,86
1/211000-454000	Reinigungsmittel	2221	3221	23	6.408,02	8.000,00	-1.591,98	6.408,02	8.000,00	-1.591,98
1/211000-456000	Büromittel	2221	3221	23	3.266,24	3.700,00	-433,76	3.266,24	3.700,00	-433,76
1/211000-457000	Druckwerke, Gesetze, Formulare	2221	3221	23	971,40	1.000,00	-28,60	971,40	1.000,00	-28,60
1/211000-459000	Sonstige Verbrauchsgüter	2221	3221	23	12.021,14	15.500,00	-3.478,86	12.021,14	15.500,00	-3.478,86
1/211000-511000	Geldbezüge der Vertragsbediensteten in handwerklicher Verwendung	2211	3211	20	161.134,62	174.900,00	-13.765,38	161.134,62	174.900,00	-13.765,38
1/211000-523000	Arbeiter nicht ganzjährig beschäftigt	2211	3211	20	3.982,76	7.300,00	-3.317,24	3.982,76	7.300,00	-3.317,24
1/211000-565000	Mehrleistungsvergütung	2211	3211	20	176,79	200,00	-23,21	176,79	200,00	-23,21
1/211000-569000	Sonstige Nebengebühren	2211	3211	20	5.409,31	6.000,00	-590,69	5.409,31	6.000,00	-590,69

		MVAG			Ergebnisrechnung			Finanzierungsrechnung		
		EH	FH	QU	RA 2020	VA 2020	RA - VA	RA 2020	VA 2020	RA - VA
1/211000-580100	Dienstgeberbeiträge zum Ausgleichsfonds für Familienbeihilfen	2212	3212	20	4.894,63	6.300,00	-1.405,37	4.894,63	6.300,00	-1.405,37
1/211000-580200	Dienstgeberbeiträge zum Ausgleichsfonds für Familienbeihilfen	2212	3212	20	156,50	300,00	-143,50	156,50	300,00	-143,50
1/211000-582100	Sonstige Dienstgeberbeiträge zur sozialen Sicherheit	2212	3212	20	29.372,16	35.600,00	-6.227,84	29.372,16	35.600,00	-6.227,84
1/211000-582200	Sonstige Dienstgeberbeiträge zur sozialen Sicherheit	2212	3212	20	758,30	1.600,00	-841,70	758,30	1.600,00	-841,70
1/211000-588000	Kommunalsteuer	2212	3212	20	3.974,77	4.300,00	-325,23	3.974,77	4.300,00	-325,23
1/211000-590000	Freiwillige Sozialleistungen	2212	3212	20	610,00	900,00	-290,00	610,00	900,00	-290,00
1/211000-600000	Strom	2222	3222	24	10.695,20	12.000,00	-1.304,80	10.695,20	12.000,00	-1.304,80
1/211000-600300	Wärme (Fernwärme)	2222	3222	24	31.191,98	32.000,00	-808,02	31.191,98	32.000,00	-808,02
1/211000-613000	Instandhaltung von sonstigen Grundstückseinrichtungen	2224	3224	24	0,00	2.000,00	-2.000,00	0,00	2.000,00	-2.000,00
1/211000-614000	Instandhaltung von Gebäuden	2224	3224	24	40.353,66	68.000,00	-27.646,34	40.353,66	68.000,00	-27.646,34
1/211000-616000	Instandhaltung von Maschinen und maschinelle Anlagen	2224	3224	24	360,00	1.000,00	-640,00	360,00	1.000,00	-640,00
1/211000-618000	Instandhaltung von sonstigen Anlagen	2224	3224	24	2.817,17	3.000,00	-182,83	2.817,17	3.000,00	-182,83
1/211000-621000	Transporte	2222	3222	24	630,00	3.500,00	-2.870,00	630,00	3.500,00	-2.870,00
1/211000-630000	Porto	2222	3222	24	404,25	600,00	-195,75	404,25	600,00	-195,75
1/211000-631000	Telefon	2222	3222	24	658,23	1.400,00	-741,77	658,23	1.400,00	-741,77
1/211000-631100	Internetgebühren	2222	3222	24	801,40	1.000,00	-198,60	801,40	1.000,00	-198,60
1/211000-650100	Zinsen für Finanzierungsleasing Volksschule Errichtung	2241	3241	25	2.717,93	2.700,00	17,93	2.717,93	2.700,00	17,93
1/211000-650110	Zinsen Finanzierungsleasing Zubau Volksschule	2241	3241	25	4.219,89	4.200,00	19,89	4.219,89	4.200,00	19,89
1/211000-670000	Versicherungen	2222	3222	24	10.866,43	11.500,00	-633,57	10.866,43	11.500,00	-633,57
1/211000-670100	Abfertigungs-u. Jubiläumsmanagement	2222	3222	24	8.194,70	8.200,00	-5,30	8.194,70	8.200,00	-5,30
1/211000-680000	Planmäßige Abschreibung	2226			218.888,63	217.200,00	1.688,63	0,00	0,00	0,00
1/211000-700000	Mietzinse	2223	3223	24	160,00	200,00	-40,00	160,00	200,00	-40,00
1/211000-705200	Miete Drucker/Kopierer	2223	3223	24	4.444,19	4.500,00	-55,81	4.444,19	4.500,00	-55,81
1/211000-710000	Öffentliche Abgaben (Ausgaben), ohne Gebühren gemäß FAG	2225	3225	24	7.113,04	7.600,00	-486,96	7.113,04	7.600,00	-486,96
1/211000-711000	Gebühren für die Benützung von Gemeindeeinrichtungen gem. FAG	2225	3225	24	26.925,87	28.000,00	-1.074,13	26.925,87	28.000,00	-1.074,13
1/211000-720500	Kostenbeiträge (Kostensätze) für Leistungen Wirtschaftshof	2225	3225	24	8.089,35	7.000,00	1.089,35	8.089,35	7.000,00	1.089,35
1/211000-724000	Reisegebühren	2225	3225	24	169,32	200,00	-30,68	169,32	200,00	-30,68
1/211000-725000	Bibliothekserfordernisse	2225	3225	24	2.350,51	2.400,00	-49,49	2.350,51	2.400,00	-49,49
1/211000-728000	Entgelte für sonstige Leistungen	2225	3225	24	6.519,77	11.300,00	-4.780,23	6.519,77	11.300,00	-4.780,23
1/211000-728020	Entgelte für sonstige Leistungen Brandschutz	2225	3225	24	3.386,47	4.000,00	-613,53	3.386,47	4.000,00	-613,53

		MVAG			Ergebnisrechnung			Finanzierungsrechnung		
		EH	FH	QU	RA 2020	VA 2020	RA - VA	RA 2020	VA 2020	RA - VA
1/211000-729000	Sonstige Ausgaben	2225	3225	24	2.819,08	2.800,00	19,08	2.819,08	2.800,00	19,08
1/211000-752400	Laufende Transferzahlungen an Volksschule Straßhof	2231	3231	26	3.865,90	3.900,00	-34,10	3.865,90	3.900,00	-34,10
1/211000-752900	Laufende Transferzahlungen an Gemeindeverband Markgrafneusiedl	2231	3231	26	1.085,00	1.100,00	-15,00	1.085,00	1.100,00	-15,00
SU 22 / 32	Summe Aufwendungen / Auszahlungen operative Gebarung				637.944,75	721.900,00	-83.955,25	419.056,12	504.700,00	-85.643,88
SA 0 / SA 1	(0) Nettoergebnis (21 - 22) / (1) Geldfluss operative Gebarung (31 - 32)				-354.373,54	-434.400,00	80.026,46	-198.618,59	-276.900,00	78.281,41
1/211000-794001	Zuweisung an zweckgebundene Haushaltsrücklagen	2401			1.402,64	2.200,00	797,36	0,00	0,00	0,00
SU 23	Summe Haushaltsrücklagen				-1.402,64	-2.200,00	797,36	0,00	0,00	0,00
SA00	Nettoergebnis nach Zuw./Entn. Haushaltsrücklagen (Saldo 0 +/- SU23)				-355.776,18	-436.600,00	80.823,82			
Investive Gebarung										
2/211000+301000	Kapitaltransfers von Ländern, Landesfonds und Landeskammern		3331	33	0,00	0,00	0,00	8.300,00	8.300,00	0,00
SU 33	Summe Einzahlungen investive Gebarung							8.300,00	8.300,00	0,00
1/211000-042000	Betriebsausstattung		3415	41	0,00	0,00	0,00	34.024,83	17.000,00	17.024,83
1/211000-070000	Software		3411	42	0,00	0,00	0,00	0,00	500,00	-500,00
SU 34	Summe Auszahlungen investive Gebarung							34.024,83	17.500,00	16.524,83
SA2	Saldo (2) Geldfluss aus der Investiven Gebarung (33 - 34)							-25.724,83	-9.200,00	-16.524,83
SA3	Saldo (3) Nettofinanzierungssaldo (Saldo 1 + Saldo 2)							-224.343,42	-286.100,00	61.756,58
Finanzierungstätigkeit										
SU 35	Summe Einzahlungen aus der Finanzierungstätigkeit							0,00	0,00	0,00
1/211000-310000	Ausgaben für Finanzierungsleasing - Volksschule Errichtung		3615		0,00	0,00	0,00	145.305,41	145.300,00	5,41
1/211000-310100	Ausgaben für Finanzierungsleasing Zubau Volksschule		3615		0,00	0,00	0,00	34.567,49	34.600,00	-32,51
SU 36	Summe Auszahlungen aus der Finanzierungstätigkeit							179.872,90	179.900,00	-27,10
SA4	Saldo (4) Geldfluss aus der Finanzierungstätigkeit (35 - 36)							-179.872,90	-179.900,00	27,10
SA5	Saldo (5) Geldfluss aus der voranschlagswirksamen Gebarung (Saldo 3 + Saldo 4)							-404.216,32	-466.000,00	61.783,68
211018	Volksschule Gsdf.Süd Neubau									
Operative Gebarung										
SU 21 / 31	Summe Erträge / Einzahlungen operative Gebarung				0,00	0,00	0,00	0,00	0,00	0,00
5/211018-729910	Sonstige Aufwendungen (Rückführung Volksschule)	2225	3225	24	217.059,00	212.200,00	4.859,00	217.059,00	212.200,00	4.859,00
SU 22 / 32	Summe Aufwendungen / Auszahlungen operative Gebarung				217.059,00	212.200,00	4.859,00	217.059,00	212.200,00	4.859,00
SA 0 / SA 1	(0) Nettoergebnis (21 - 22) / (1) Geldfluss operative Gebarung (31 - 32)				-217.059,00	-212.200,00	-4.859,00	-217.059,00	-212.200,00	-4.859,00
SU 23	Summe Haushaltsrücklagen				0,00	0,00	0,00	0,00	0,00	0,00
SA00	Nettoergebnis nach Zuw./Entn. Haushaltsrücklagen (Saldo 0 +/- SU23)				-217.059,00	-212.200,00	-4.859,00			

	MVAG	MVAG	QU	Ergebnisrechnung			Finanzierungsrechnung			
				EH	FH		RA 2020	VA 2020	RA - VA	RA 2020
Investive Gebarung										
6/211018+300000										
	Kapitaltransfers von Bund, Bundesfonds und Bundeskammern	3331	33							
				0,00	0,00	0,00	46.366,00	46.400,00	-34,00	
6/211018+301000										
	Kapitaltransfers von Ländern, Landesfonds und Landeskammern	3331	33							
				0,00	0,00	0,00	181.500,00	181.500,00	0,00	
SU 33	Summe Einzahlungen investive Gebarung						227.866,00	227.900,00	-34,00	
5/211018-006000	Sonstige Grundstückseinrichtungen	3412	40				6.160,67	6.700,00	-539,33	
5/211018-010000	Gebäude	3413	40				4.646,33	9.000,00	-4.353,67	
SU 34	Summe Auszahlungen investive Gebarung						10.807,00	15.700,00	-4.893,00	
SA2	Saldo (2) Geldfluss aus der Investiven Gebarung (33 – 34)						217.059,00	212.200,00	4.859,00	
SA3	Saldo (3) Nettofinanzierungssaldo (Saldo 1 + Saldo 2)						0,00	0,00	0,00	
Finanzierungstätigkeit										
SU 35	Summe Einzahlungen aus der Finanzierungstätigkeit						0,00	0,00	0,00	
SU 36	Summe Auszahlungen aus der Finanzierungstätigkeit						0,00	0,00	0,00	
SA4	Saldo (4) Geldfluss aus der Finanzierungstätigkeit (35 – 36)						0,00	0,00	0,00	
SA5	Saldo (5) Geldfluss aus der voranschlagswirksamen Gebarung (Saldo 3 + Saldo 4)						0,00	0,00	0,00	
211100	Hort der Volksschule Gänserndorf Stadt									
Operative Gebarung										
2/211100+810000	Leistungserlöse	2114	3114	13						
					153.484,30	173.300,00	-19.815,70	167.145,20	173.300,00	-6.154,80
2/211100+813000	Erträge aus der Auflösung von Investitionszuschüssen (Kapitaltransfers)	2127								
					2.558,60	1.900,00	658,60	0,00	0,00	0,00
2/211100+861000	Laufende Transferzahlungen von Ländern und Landesfonds	2121	3121	15						
					37.990,00	40.000,00	-2.010,00	37.990,00	40.000,00	-2.010,00
2/211100+862000	Transfers von Gemeinden, Gemeindeverbände (ohne marktbestimmte Tätigkeit) und Gemeindefonds	2121	3121	15						
					18.995,00	20.000,00	-1.005,00	18.995,00	20.000,00	-1.005,00
SU 21 / 31	Summe Erträge / Einzahlungen operative Gebarung				213.027,90	235.200,00	-22.172,10	224.130,20	233.300,00	-9.169,80
1/211100-400000	Geringwertige Wirtschaftsgüter des Anlagevermögens	2221	3221	23						
					2.222,52	6.000,00	-3.777,48	2.222,52	6.000,00	-3.777,48
1/211100-430000	Lebensmittel	2221	3221	23						
					53.495,23	56.500,00	-3.004,77	53.495,23	56.500,00	-3.004,77
1/211100-454000	Reinigungsmittel	2221	3221	23						
					3.467,89	3.400,00	67,89	3.467,89	3.400,00	67,89
1/211100-456000	Schreib-, Zeichen- und sonstige Büromittel	2221	3221	23						
					502,81	1.000,00	-497,19	502,81	1.000,00	-497,19
1/211100-457000	Druckwerke	2221	3221	23						
					0,00	300,00	-300,00	0,00	300,00	-300,00
1/211100-459000	Sonstige Verbrauchsgüter	2221	3221	23						
					6.348,92	6.500,00	-151,08	6.348,92	6.500,00	-151,08
1/211100-510000	Vertragsbedienstete der Verwaltung	2211	3211	20						
					153.528,85	155.100,00	-1.571,15	153.528,85	155.100,00	-1.571,15
1/211100-511000	Geldbezüge der Vertragsbediensteten in handwerklicher Verwendung	2211	3211	20						
					68.225,00	62.800,00	5.425,00	68.225,00	62.800,00	5.425,00

		MVAG	MVAG	QU	Ergebnisrechnung			Finanzierungsrechnung		
		EH	FH		RA 2020	VA 2020	RA - VA	RA 2020	VA 2020	RA - VA
1/211100-522000	Geldbezüge der nicht ganzjährig beschäftigten Angestellten	2211	3211	20	925,00	1.100,00	-175,00	925,00	1.100,00	-175,00
1/211100-523000	Arbeiter nicht ganzjährig beschäftigt	2211	3211	20	0,00	100,00	-100,00	0,00	100,00	-100,00
1/211100-565000	Mehrleistungsvergütung	2211	3211	20	101,20	1.800,00	-1.698,80	101,20	1.800,00	-1.698,80
1/211100-569000	Sonstige Nebengebühren	2211	3211	20	7.459,81	7.400,00	59,81	7.459,81	7.400,00	59,81
1/211100-580100	Dienstgeberbeiträge zum Ausgleichsfonds für Familienbeihilfen	2212	3212	20	7.881,84	7.800,00	81,84	7.881,84	7.800,00	81,84
1/211100-580200	Dienstgeberbeiträge zum Ausgleichsfonds für Familienbeihilfen	2212	3212	20	36,08	2.300,00	-2.263,92	36,08	2.300,00	-2.263,92
1/211100-582100	Sonstige Dienstgeberbeiträge zur sozialen Sicherheit	2212	3212	20	46.067,44	45.500,00	567,44	46.067,44	45.500,00	567,44
1/211100-582200	Sonstige Dienstgeberbeiträge zur sozialen Sicherheit	2212	3212	20	184,24	1.000,00	-815,76	184,24	1.000,00	-815,76
1/211100-588000	Kommunalsteuer	2212	3212	20	6.936,58	7.000,00	-63,42	6.936,58	7.000,00	-63,42
1/211100-590000	Freiwillige Sozialleistungen	2212	3212	20	1.180,00	1.600,00	-420,00	1.180,00	1.600,00	-420,00
1/211100-600000	Strom	2222	3222	24	1.149,81	1.500,00	-350,19	1.149,81	1.500,00	-350,19
1/211100-600300	Wärme (Fernwärme)	2222	3222	24	2.856,68	2.400,00	456,68	2.856,68	2.400,00	456,68
1/211100-613000	Instandhaltung von sonstigen Grundstückseinrichtungen	2224	3224	24	200,91	1.000,00	-799,09	200,91	1.000,00	-799,09
1/211100-614000	Instandhaltung von Gebäuden	2224	3224	24	6.113,42	4.500,00	1.613,42	6.113,42	4.500,00	1.613,42
1/211100-616000	Instandhaltung von Maschinen und maschinelle Anlagen	2224	3224	24	203,52	500,00	-296,48	203,52	500,00	-296,48
1/211100-618000	Instandhaltung von sonstigen Anlagen	2224	3224	24	1.044,18	1.600,00	-555,82	1.044,18	1.600,00	-555,82
1/211100-621000	Transporte	2222	3222	24	0,00	300,00	-300,00	0,00	300,00	-300,00
1/211100-631000	Telefon	2222	3222	24	57,06	400,00	-342,94	57,06	400,00	-342,94
1/211100-631100	Internetgebühren	2222	3222	24	73,40	300,00	-226,60	73,40	300,00	-226,60
1/211100-670000	Versicherungen	2222	3222	24	995,19	1.300,00	-304,81	995,19	1.300,00	-304,81
1/211100-670100	Abfertigungs-u. Jubiläumsmanagement	2222	3222	24	10.014,00	10.000,00	14,00	10.014,00	10.000,00	14,00
1/211100-680000	Planmäßige Abschreibung	2226			10.731,59	10.500,00	231,59	0,00	0,00	0,00
1/211100-705200	Miete Drucker/Kopierer	2223	3223	24	413,67	600,00	-186,33	413,67	600,00	-186,33
1/211100-710000	Öffentliche Abgaben (Ausgaben), ohne Gebühren gemäß FAG	2225	3225	24	665,24	900,00	-234,76	665,24	900,00	-234,76
1/211100-711000	Gebühren für die Benützung von Gemeindeeinrichtungen gem. FAG	2225	3225	24	2.829,91	3.000,00	-170,09	2.829,91	3.000,00	-170,09
1/211100-720500	Kostenbeiträge (Kostensätze) für Leistungen Wirtschaftshof	2225	3225	24	2.125,36	4.200,00	-2.074,64	2.125,36	4.200,00	-2.074,64
1/211100-724000	Reisegebühren	2225	3225	24	1.814,78	2.200,00	-385,22	1.814,78	2.200,00	-385,22
1/211100-728000	Entgelte für sonstige Leistungen	2225	3225	24	1.184,17	1.600,00	-415,83	1.184,17	1.600,00	-415,83
1/211100-728002	sonstige Entgelte (Ferienbetreuung)	2225	3225	24	20,10	400,00	-379,90	20,10	400,00	-379,90
1/211100-728020	Entgelte für sonstige Leistungen Brandschutz	2225	3225	24	310,15	300,00	10,15	310,15	300,00	10,15

		MVAG			Ergebnisrechnung			Finanzierungsrechnung		
		EH	FH	QU	RA 2020	VA 2020	RA - VA	RA 2020	VA 2020	RA - VA
1/211100-728200	Entgelte für sonstige Leistungen (Schulungen)	2225	3225	24	-35,00	600,00	-635,00	-35,00	600,00	-635,00
1/211100-728800	Software Wartungsverträge	2225	3225	24	907,11	1.000,00	-92,89	907,11	1.000,00	-92,89
1/211100-729000	Sonstige Ausgaben	2225	3225	24	0,00	300,00	-300,00	0,00	300,00	-300,00
SU 22 / 32	Summe Aufwendungen / Auszahlungen operative Gebarung				402.238,66	416.600,00	-14.361,34	391.507,07	406.100,00	-14.592,93
SA 0 / SA 1	(0) Nettoergebnis (21 - 22) / (1) Geldfluss operative Gebarung (31 - 32)				-189.210,76	-181.400,00	-7.810,76	-167.376,87	-172.800,00	5.423,13
SU 23	Summe Haushaltsrücklagen				0,00	0,00	0,00	0,00	0,00	0,00
SA00	Nettoergebnis nach Zuw./Entn. Haushaltsrücklagen (Saldo 0 +/- SU23)				-189.210,76	-181.400,00	-7.810,76			
Investive Gebarung										
2/211100+301000	Kapitaltransfers von Ländern, Landesfonds und Landeskammern		3331	33	0,00	0,00	0,00	12.800,00	12.800,00	0,00
SU 33	Summe Einzahlungen investive Gebarung							12.800,00	12.800,00	0,00
1/211100-042000	Betriebsausstattung		3415	41	0,00	0,00	0,00	6.593,69	8.500,00	-1.906,31
SU 34	Summe Auszahlungen investive Gebarung							6.593,69	8.500,00	-1.906,31
SA2	Saldo (2) Geldfluss aus der Investiven Gebarung (33 - 34)							6.206,31	4.300,00	1.906,31
SA3	Saldo (3) Nettofinanzierungssaldo (Saldo 1 + Saldo 2)							-161.170,56	-168.500,00	7.329,44
Finanzierungstätigkeit										
SU 35	Summe Einzahlungen aus der Finanzierungstätigkeit							0,00	0,00	0,00
SU 36	Summe Auszahlungen aus der Finanzierungstätigkeit							0,00	0,00	0,00
SA4	Saldo (4) Geldfluss aus der Finanzierungstätigkeit (35 - 36)							0,00	0,00	0,00
SA5	Saldo (5) Geldfluss aus der voranschlagswirksamen Gebarung (Saldo 3 + Saldo 4)							-161.170,56	-168.500,00	7.329,44
211300 Volksschule Gänserndorf Süd										
Operative Gebarung										
2/211300+804000	Veräußerungen von Amts-, Betriebs- und Geschäftsausstattung	2116		31	3.125,00	0,00	3.125,00	0,00	0,00	0,00
2/211300+811110	Einnahmen aus Vermietung Turnsaal	2115	3115	14	8.562,75	7.000,00	1.562,75	8.758,75	7.000,00	1.758,75
2/211300+811160	Miet- und Pachtertrag (Schulbuffet)	2115	3115	14	250,00	300,00	-50,00	0,00	300,00	-300,00
2/211300+813000	Erträge aus der Auflösung von Investitionszuschüssen (Kapitaltransfers)	2127			20.138,20	4.300,00	15.838,20	0,00	0,00	0,00
2/211300+816500	Ersätze für Leistungen Wirtschaftshof	2114	3114	13	3.393,84	3.000,00	393,84	3.393,84	3.000,00	393,84
2/211300+861000	Laufende Transferzahlungen von Ländern und Landesfonds	2121	3121	15	143.652,43	143.600,00	52,43	143.652,43	143.600,00	52,43
2/211300+862000	Laufende Transferzahlungen von Gemeinden, -verbänden u. -fonds	2121	3121	15	0,00	5.000,00	-5.000,00	0,00	5.000,00	-5.000,00
SU 21 / 31	Summe Erträge / Einzahlungen operative Gebarung				179.122,22	163.200,00	15.922,22	155.805,02	158.900,00	-3.094,98
1/211300-400000	Geringwertige Wirtschaftsgüter des Anlagevermögens	2221	3221	23	3.364,20	6.200,00	-2.835,80	3.364,20	6.200,00	-2.835,80
1/211300-430000	Lebensmittel	2221	3221	23	0,00	300,00	-300,00	0,00	300,00	-300,00
1/211300-454000	Reinigungsmittel	2221	3221	23	1.794,21	3.500,00	-1.705,79	1.794,21	3.500,00	-1.705,79

		MVAG			Ergebnisrechnung			Finanzierungsrechnung		
		EH	FH	QU	RA 2020	VA 2020	RA - VA	RA 2020	VA 2020	RA - VA
1/211300-456000	Schreib-, Zeichen- und sonstige Büromittel	2221	3221	23	471,13	1.000,00	-528,87	471,13	1.000,00	-528,87
1/211300-457000	Druckwerke	2221	3221	23	0,00	500,00	-500,00	0,00	500,00	-500,00
1/211300-459000	Sonstige Verbrauchsgüter	2221	3221	23	5.554,00	8.000,00	-2.446,00	5.554,00	8.000,00	-2.446,00
1/211300-511000	Geldbezüge der Vertragsbediensteten in handwerklicher Verwendung	2211	3211	20	57.526,14	55.500,00	2.026,14	57.526,14	55.500,00	2.026,14
1/211300-523000	Geldbezüge der nicht ganzjährig beschäftigten Arbeiter	2211	3211	20	1.713,86	3.100,00	-1.386,14	1.713,86	3.100,00	-1.386,14
1/211300-565000	Mehrleistungsvergütung	2211	3211	20	4.553,90	4.800,00	-246,10	4.553,90	4.800,00	-246,10
1/211300-569000	Sonstige Nebengebühren	2211	3211	20	2.412,17	2.200,00	212,17	2.412,17	2.200,00	212,17
1/211300-580100	Dienstgeberbeiträge zum Ausgleichsfonds für Familienbeihilfen	2212	3212	20	2.539,14	2.500,00	39,14	2.539,14	2.500,00	39,14
1/211300-580200	Dienstgeberbeiträge zum Ausgleichsfonds für Familienbeihilfen	2212	3212	20	67,84	200,00	-132,16	67,84	200,00	-132,16
1/211300-582100	Sonstige Dienstgeberbeiträge zur sozialen Sicherheit	2212	3212	20	13.708,90	13.400,00	308,90	13.708,90	13.400,00	308,90
1/211300-582200	Sonstige Dienstgeberbeiträge zur sozialen Sicherheit	2212	3212	20	331,24	600,00	-268,76	331,24	600,00	-268,76
1/211300-588000	Kommunalsteuer	2212	3212	20	2.005,23	1.700,00	305,23	2.005,23	1.700,00	305,23
1/211300-590000	Freiwillige Sozialleistungen	2212	3212	20	440,00	400,00	40,00	440,00	400,00	40,00
1/211300-600000	Strom	2222	3222	24	7.709,66	8.100,00	-390,34	7.709,66	8.100,00	-390,34
1/211300-610000	Instandhaltung von Grund und Boden	2224	3224	24	112,40	1.000,00	-887,60	112,40	1.000,00	-887,60
1/211300-613000	Instandhaltung von sonstigen Grundstückseinrichtungen	2224	3224	24	326,34	800,00	-473,66	326,34	800,00	-473,66
1/211300-614000	Instandhaltung von Gebäuden	2224	3224	24	8.309,71	10.000,00	-1.690,29	8.309,71	10.000,00	-1.690,29
1/211300-616000	Instandhaltung von Maschinen und maschinelle Anlagen	2224	3224	24	1.544,74	500,00	1.044,74	1.544,74	500,00	1.044,74
1/211300-618000	Instandhaltung von sonstigen Anlagen	2224	3224	24	1.024,91	2.000,00	-975,09	1.024,91	2.000,00	-975,09
1/211300-621000	Transporte	2222	3222	24	510,00	1.000,00	-490,00	510,00	1.000,00	-490,00
1/211300-630000	Postdienste	2222	3222	24	84,56	500,00	-415,44	84,56	500,00	-415,44
1/211300-631000	Telekommunikationsdienste	2222	3222	24	591,22	1.200,00	-608,78	591,22	1.200,00	-608,78
1/211300-650000	Zinsen für Finanzschulden - Inland	2241	3241	25	45.417,60	45.400,00	17,60	45.417,60	45.400,00	17,60
1/211300-670000	Versicherungen	2222	3222	24	6.096,79	5.700,00	396,79	6.096,79	5.700,00	396,79
1/211300-670100	Versicherungen	2222	3222	24	900,90	900,00	0,90	900,90	900,00	0,90
1/211300-680000	Planmäßige Abschreibung	2226			130.844,85	124.600,00	6.244,85	0,00	0,00	0,00
1/211300-705200	Miete Drucker/Kopierer	2223	3223	24	1.086,17	1.200,00	-113,83	1.086,17	1.200,00	-113,83
1/211300-710000	Öffentliche Abgaben (Ausgaben), ohne Gebühren gemäß FAG	2225	3225	24	207,00	200,00	7,00	207,00	200,00	7,00
1/211300-711000	Gebühren für die Benützung von Gemeindevorrichtungen gem. FAG	2225	3225	24	11.175,18	9.300,00	1.875,18	11.175,18	9.300,00	1.875,18
1/211300-720500	Kostenbeiträge (Kostensätze) für Leistungen Wirtschaftshof	2225	3225	24	5.179,25	6.000,00	-820,75	5.179,25	6.000,00	-820,75

		MVAG			Ergebnisrechnung			Finanzierungsrechnung		
		EH	FH	QU	RA 2020	VA 2020	RA - VA	RA 2020	VA 2020	RA - VA
1/211300-724000	Reisegebühren	2225	3225	24	1.225,03	1.600,00	-374,97	1.225,03	1.600,00	-374,97
1/211300-725000	Bibliothekserfordernisse	2225	3225	24	842,41	1.000,00	-157,59	842,41	1.000,00	-157,59
1/211300-728000	Entgelte für sonstige Leistungen	2225	3225	24	3.287,21	6.800,00	-3.512,79	3.287,21	6.800,00	-3.512,79
1/211300-728020	Entgelte für sonstige Leistungen Brandschutz	2225	3225	24	2.009,55	2.000,00	9,55	2.009,55	2.000,00	9,55
1/211300-728800	Software Wartung	2225	3225	24	0,00	700,00	-700,00	0,00	700,00	-700,00
1/211300-729000	Sonstige Ausgaben	2225	3225	24	160,20	300,00	-139,80	160,20	300,00	-139,80
SU 22 / 32	Summe Aufwendungen / Auszahlungen operative Gebarung				325.127,64	334.700,00	-9.572,36	194.282,79	210.100,00	-15.817,21
SA 0 / SA 1	(0) Nettoergebnis (21 - 22) / (1) Geldfluss operative Gebarung (31 - 32)				-146.005,42	-171.500,00	25.494,58	-38.477,77	-51.200,00	12.722,23
SU 23	Summe Haushaltsrücklagen				0,00	0,00	0,00	0,00	0,00	0,00
SA00	Nettoergebnis nach Zuw./Entn. Haushaltsrücklagen (Saldo 0 +/- SU23)				-146.005,42	-171.500,00	25.494,58			
Investive Gebarung										
2/211300+804000	Veräußerungen von Amts-, Betriebs- und Geschäftsausstattung		3315	31	0,00	0,00	0,00	3.125,00	0,00	3.125,00
SU 33	Summe Einzahlungen investive Gebarung							3.125,00	0,00	3.125,00
1/211300-006000	Sonstige Grundstückseinrichtungen		3412	40	0,00	0,00	0,00	2.282,58	2.300,00	-17,42
1/211300-020000	Maschinen und maschinelle Anlagen		3414	41	0,00	0,00	0,00	6.247,80	6.000,00	247,80
1/211300-042000	Betriebsausstattung (Rahmensumme)		3415	41	0,00	0,00	0,00	9.469,08	10.100,00	-630,92
1/211300-070000	Software		3411	42	0,00	0,00	0,00	800,00	800,00	0,00
SU 34	Summe Auszahlungen investive Gebarung							18.799,46	19.200,00	-400,54
SA2	Saldo (2) Geldfluss aus der Investiven Gebarung (33 - 34)							-15.674,46	-19.200,00	3.525,54
SA3	Saldo (3) Nettofinanzierungssaldo (Saldo 1 + Saldo 2)							-54.152,23	-70.400,00	16.247,77
Finanzierungstätigkeit										
SU 35	Summe Einzahlungen aus der Finanzierungstätigkeit							0,00	0,00	0,00
1/211300-346000	Investitionsdarlehen von Kreditinstituten		3614	65	0,00	0,00	0,00	181.913,38	182.000,00	-86,62
SU 36	Summe Auszahlungen aus der Finanzierungstätigkeit							181.913,38	182.000,00	-86,62
SA4	Saldo (4) Geldfluss aus der Finanzierungstätigkeit (35 - 36)							-181.913,38	-182.000,00	86,62
SA5	Saldo (5) Geldfluss aus der voranschlagswirksamen Gebarung (Saldo 3 + Saldo 4)							-236.065,61	-252.400,00	16.334,39
211400 Hort der Volksschule Gänserndorf Süd										
Operative Gebarung										
2/211400+810000	Hortbeitrag	2114	3114	13	115.236,39	126.900,00	-11.663,61	113.794,08	126.900,00	-13.105,92
2/211400+813000	Erträge aus der Auflösung von Investitionszuschüssen (Kapitaltransfers)	2127			17.145,82	0,00	17.145,82	0,00	0,00	0,00
2/211400+861000	Laufende Transferzahlungen von Ländern und Landesfonds	2121	3121	15	150.445,30	141.500,00	8.945,30	150.445,30	141.500,00	8.945,30
2/211400+862000	Laufende Transferzahlungen von Gemeinden	2121	3121	15	14.479,25	10.000,00	4.479,25	14.479,25	10.000,00	4.479,25
SU 21 / 31	Summe Erträge / Einzahlungen operative Gebarung				297.306,76	278.400,00	18.906,76	278.718,63	278.400,00	318,63

		MVAG			Ergebnisrechnung			Finanzierungsrechnung		
		EH	FH	QU	RA 2020	VA 2020	RA - VA	RA 2020	VA 2020	RA - VA
1/211400-400000	Geringwertige Wirtschaftsgüter des Anlagevermögens	2221	3221	23	6.542,06	6.900,00	-357,94	6.542,06	6.900,00	-357,94
1/211400-430000	Lebensmittel	2221	3221	23	41.717,73	49.000,00	-7.282,27	41.717,73	49.000,00	-7.282,27
1/211400-454000	Reinigungsmittel	2221	3221	23	1.764,19	2.200,00	-435,81	1.764,19	2.200,00	-435,81
1/211400-456000	Schreib-, Zeichen- und sonstige Büromittel	2221	3221	23	1.242,87	1.000,00	242,87	1.242,87	1.000,00	242,87
1/211400-457000	Druckwerke	2221	3221	23	0,00	200,00	-200,00	0,00	200,00	-200,00
1/211400-459000	Sonstige Verbrauchsgüter	2221	3221	23	5.681,47	5.400,00	281,47	5.681,47	5.400,00	281,47
1/211400-510000	Geldbezüge der Vertragsbediensteten der Verwaltung	2211	3211	20	88.478,19	88.600,00	-121,81	88.478,19	88.600,00	-121,81
1/211400-511000	Geldbezüge der Vertragsbediensteten in handwerklicher Verwendung	2211	3211	20	38.690,16	38.700,00	-9,84	38.690,16	38.700,00	-9,84
1/211400-523000	Geldbezüge der nicht ganzjährig beschäftigten Arbeiter	2211	3211	20	1.327,06	3.100,00	-1.772,94	1.327,06	3.100,00	-1.772,94
1/211400-565000	Mehrleistungsvergütung	2211	3211	20	0,00	400,00	-400,00	0,00	400,00	-400,00
1/211400-569000	Sonstige Nebengebühren	2211	3211	20	4.251,15	4.300,00	-48,85	4.251,15	4.300,00	-48,85
1/211400-580100	Dienstgeberbeiträge zum Ausgleichsfonds für Familienbeihilfen	2212	3212	20	5.214,64	5.300,00	-85,36	5.214,64	5.300,00	-85,36
1/211400-580200	Dienstgeberbeiträge zum Ausgleichsfonds für Familienbeihilfen	2212	3212	20	51,76	200,00	-148,24	51,76	200,00	-148,24
1/211400-582100	Sonstige Dienstgeberbeiträge zur sozialen Sicherheit	2212	3212	20	27.840,99	27.800,00	40,99	27.840,99	27.800,00	40,99
1/211400-582200	Sonstige Dienstgeberbeiträge zur sozialen Sicherheit	2212	3212	20	262,67	600,00	-337,33	262,67	600,00	-337,33
1/211400-588000	Kommunalsteuer	2212	3212	20	4.050,83	3.900,00	150,83	4.050,83	3.900,00	150,83
1/211400-590000	Freiwillige Sozialleistungen	2212	3212	20	960,00	400,00	560,00	960,00	400,00	560,00
1/211400-600000	Strom	2222	3222	24	5.606,59	5.100,00	506,59	5.606,59	5.100,00	506,59
1/211400-610000	Instandhaltung von Grund und Boden	2224	3224	24	81,73	500,00	-418,27	81,73	500,00	-418,27
1/211400-613000	Instandhaltung von sonstigen Grundstückseinrichtungen	2224	3224	24	237,89	500,00	-262,11	237,89	500,00	-262,11
1/211400-614000	Instandhaltung von Gebäuden	2224	3224	24	6.076,84	10.000,00	-3.923,16	6.076,84	10.000,00	-3.923,16
1/211400-616000	Instandhaltung von Maschinen und maschinelle Anlagen	2224	3224	24	1.609,36	500,00	1.109,36	1.609,36	500,00	1.109,36
1/211400-618000	Instandhaltung von sonstigen Anlagen	2224	3224	24	616,17	1.000,00	-383,83	616,17	1.000,00	-383,83
1/211400-621000	Transporte	2222	3222	24	0,00	500,00	-500,00	0,00	500,00	-500,00
1/211400-631000	Telekommunikationsdienste	2222	3222	24	498,41	500,00	-1,59	498,41	500,00	-1,59
1/211400-650000	Zinsen für Finanzschulden - Inland	2241	3241	25	38.409,62	38.500,00	-90,38	38.409,62	38.500,00	-90,38
1/211400-670000	Versicherungen	2222	3222	24	5.256,10	5.700,00	-443,90	5.256,10	5.700,00	-443,90
1/211400-670100	Abfertigungs-u. Jubiläumsmanagement	2222	3222	24	1.407,10	1.400,00	7,10	1.407,10	1.400,00	7,10
1/211400-680000	Planmäßige Abschreibung	2226			105.550,42	103.500,00	2.050,42	0,00	0,00	0,00
1/211400-705200	Miete Drucker/Kopierer	2223	3223	24	1.264,43	1.200,00	64,43	1.264,43	1.200,00	64,43

		MVAG			Ergebnisrechnung			Finanzierungsrechnung		
		EH	FH	QU	RA 2020	VA 2020	RA - VA	RA 2020	VA 2020	RA - VA
1/211400-710000	Öffentliche Abgaben (Ausgaben), ohne Gebühren gemäß FAG	2225	3225	24	0,00	200,00	-200,00	0,00	200,00	-200,00
1/211400-711000	Gebühren für die Benützung von Gemeindeeinrichtungen gem. FAG	2225	3225	24	8.791,17	9.000,00	-208,83	8.791,17	9.000,00	-208,83
1/211400-720500	Kostenbeiträge (Kostenersätze) für Leistungen Wirtschaftshof	2225	3225	24	1.505,53	4.000,00	-2.494,47	1.505,53	4.000,00	-2.494,47
1/211400-724000	Reisegebühren	2225	3225	24	2.427,20	2.200,00	227,20	2.427,20	2.200,00	227,20
1/211400-728000	Entgelte für sonstige Leistungen	2225	3225	24	2.824,31	5.400,00	-2.575,69	2.824,31	5.400,00	-2.575,69
1/211400-728002	sonstige Entgelte (Ferienbetreuung)	2225	3225	24	0,00	2.200,00	-2.200,00	0,00	2.200,00	-2.200,00
1/211400-728020	Entgelte für sonstige Leistungen Brandschutz	2225	3225	24	1.461,37	1.300,00	161,37	1.461,37	1.300,00	161,37
1/211400-728200	Entgelte für sonstige Leistungen (Schulungen)	2225	3225	24	210,00	500,00	-290,00	210,00	500,00	-290,00
1/211400-728800	Entgelte für sonstige Leistungen (EDV Wartung)	2225	3225	24	-187,68	0,00	-187,68	-187,68	0,00	-187,68
1/211400-729000	Sonstige Ausgaben	2225	3225	24	116,50	200,00	-83,50	116,50	200,00	-83,50
SU 22 / 32	Summe Aufwendungen / Auszahlungen operative Gebarung				411.838,83	431.900,00	-20.061,17	306.288,41	328.400,00	-22.111,59
SA 0 / SA 1	(0) Nettoergebnis (21 - 22) / (1) Geldfluss operative Gebarung (31 - 32)				-114.532,07	-153.500,00	38.967,93	-27.569,78	-50.000,00	22.430,22
SU 23	Summe Haushaltsrücklagen				0,00	0,00	0,00	0,00	0,00	0,00
SA00	Nettoergebnis nach Zuw./Entn. Haushaltsrücklagen (Saldo 0 +/- SU23)				-114.532,07	-153.500,00	38.967,93			
Investive Gebarung										
SU 33	Summe Einzahlungen investive Gebarung							0,00	0,00	0,00
1/211400-006000	Sonstige Grundstückseinrichtungen		3412	40	0,00	0,00	0,00	1.659,92	2.200,00	-540,08
1/211400-020000	Maschinen und maschinelle Anlagen		3414	41	0,00	0,00	0,00	4.543,50	6.000,00	-1.456,50
1/211400-042000	Betriebsausstattung		3415	41	0,00	0,00	0,00	10.670,13	9.100,00	1.570,13
1/211400-042200	Datenverarbeitungsanlage		3415	41	0,00	0,00	0,00	0,00	1.000,00	-1.000,00
1/211400-070000	Software		3411	42	0,00	0,00	0,00	1.370,33	1.700,00	-329,67
SU 34	Summe Auszahlungen investive Gebarung							18.243,88	20.000,00	-1.756,12
SA2	Saldo (2) Geldfluss aus der Investiven Gebarung (33 - 34)							-18.243,88	-20.000,00	1.756,12
SA3	Saldo (3) Nettofinanzierungssaldo (Saldo 1 + Saldo 2)							-45.813,66	-70.000,00	24.186,34
Finanzierungstätigkeit										
SU 35	Summe Einzahlungen aus der Finanzierungstätigkeit							0,00	0,00	0,00
1/211400-346000	Investitionsdarlehen von Kreditinstituten		3614	65	0,00	0,00	0,00	153.844,06	153.800,00	44,06
SU 36	Summe Auszahlungen aus der Finanzierungstätigkeit							153.844,06	153.800,00	44,06
SA4	Saldo (4) Geldfluss aus der Finanzierungstätigkeit (35 - 36)							-153.844,06	-153.800,00	-44,06
SA5	Saldo (5) Geldfluss aus der voranschlagswirksamen Gebarung (Saldo 3 + Saldo 4)							-199.657,72	-223.800,00	24.142,28

		MVAG			Ergebnisrechnung			Finanzierungsrechnung		
		EH	FH	QU	RA 2020	VA 2020	RA - VA	RA 2020	VA 2020	RA - VA
212	Hauptschulen									
212000	Neue Mittelschule									
Operative Gebarung										
SU 21 / 31	Summe Erträge / Einzahlungen operative Gebarung				0,00	0,00	0,00	0,00	0,00	0,00
1/212000-752000	Laufende Transferzahlungen an Gemeindeverband Matzen-Raggendorf	2231	3231	26	103.408,16	103.400,00	8,16	103.408,16	103.400,00	8,16
1/212000-752200	Laufende Transferzahlungen an Gemeindeverband Gänserndorf	2231	3231	26	357.813,15	357.800,00	13,15	357.813,15	357.800,00	13,15
1/212000-752300	Laufende Transferzahlungen an Gemeindeverband Auersthal	2231	3231	26	47.257,22	47.300,00	-42,78	47.257,22	47.300,00	-42,78
1/212000-752400	Laufende Transferzahlungen an Gemeindeverband Strasshof	2231	3231	26	9.288,18	9.300,00	-11,82	9.288,18	9.300,00	-11,82
SU 22 / 32	Summe Aufwendungen / Auszahlungen operative Gebarung				517.766,71	517.800,00	-33,29	517.766,71	517.800,00	-33,29
SA 0 / SA 1	(0) Nettoergebnis (21 - 22) / (1) Geldfluss operative Gebarung (31 - 32)				-517.766,71	-517.800,00	33,29	-517.766,71	-517.800,00	33,29
SU 23	Summe Haushaltsrücklagen				0,00	0,00	0,00	0,00	0,00	0,00
SA00	Nettoergebnis nach Zuw./Entn. Haushaltsrücklagen (Saldo 0 +/- SU23)				-517.766,71	-517.800,00	33,29			
Investive Gebarung										
SU 33	Summe Einzahlungen investive Gebarung							0,00	0,00	0,00
SU 34	Summe Auszahlungen investive Gebarung							0,00	0,00	0,00
SA2	Saldo (2) Geldfluss aus der Investiven Gebarung (33 - 34)							0,00	0,00	0,00
SA3	Saldo (3) Nettofinanzierungssaldo (Saldo 1 + Saldo 2)							-517.766,71	-517.800,00	33,29
Finanzierungstätigkeit										
SU 35	Summe Einzahlungen aus der Finanzierungstätigkeit							0,00	0,00	0,00
SU 36	Summe Auszahlungen aus der Finanzierungstätigkeit							0,00	0,00	0,00
SA4	Saldo (4) Geldfluss aus der Finanzierungstätigkeit (35 - 36)							0,00	0,00	0,00
SA5	Saldo (5) Geldfluss aus der voranschlagswirksamen Gebarung (Saldo 3 + Saldo 4)							-517.766,71	-517.800,00	33,29
213	Sonderschulen									
213000	Sonderschulen									
Operative Gebarung										
SU 21 / 31	Summe Erträge / Einzahlungen operative Gebarung				0,00	0,00	0,00	0,00	0,00	0,00
1/213000-752200	Laufende Transferzahlungen an Gemeindeverband Gänserndorf	2231	3231	26	106.776,69	106.800,00	-23,31	106.776,69	106.800,00	-23,31
1/213000-752400	Laufende Transferzahlungen an Gemeindeverband Strasshof	2231	3231	26	21.985,48	22.000,00	-14,52	21.985,48	22.000,00	-14,52
1/213000-752800	Laufende Transferzahlungen an Gemeindeverband Lassee	2231	3231	26	4.673,49	4.700,00	-26,51	4.673,49	4.700,00	-26,51
SU 22 / 32	Summe Aufwendungen / Auszahlungen operative Gebarung				133.435,66	133.500,00	-64,34	133.435,66	133.500,00	-64,34
SA 0 / SA 1	(0) Nettoergebnis (21 - 22) / (1) Geldfluss operative Gebarung (31 - 32)				-133.435,66	-133.500,00	64,34	-133.435,66	-133.500,00	64,34
SU 23	Summe Haushaltsrücklagen				0,00	0,00	0,00	0,00	0,00	0,00

	MVAG	MVAG QU	Ergebnisrechnung			Finanzierungsrechnung						
			EH	FH	RA 2020	VA 2020	RA - VA	RA 2020	VA 2020	RA - VA		
SA00			Nettoergebnis nach Zuw./Entn. Haushaltsrücklagen (Saldo 0 +/- SU23)			-133.435,66	-133.500,00	64,34				
Investive Gebarung												
SU 33			Summe Einzahlungen investive Gebarung						0,00	0,00	0,00	
SU 34			Summe Auszahlungen investive Gebarung						0,00	0,00	0,00	
SA2			Saldo (2) Geldfluss aus der Investiven Gebarung (33 – 34)						0,00	0,00	0,00	
SA3			Saldo (3) Nettofinanzierungssaldo (Saldo 1 + Saldo 2)						-133.435,66	-133.500,00	64,34	
Finanzierungstätigkeit												
SU 35			Summe Einzahlungen aus der Finanzierungstätigkeit						0,00	0,00	0,00	
SU 36			Summe Auszahlungen aus der Finanzierungstätigkeit						0,00	0,00	0,00	
SA4			Saldo (4) Geldfluss aus der Finanzierungstätigkeit (35 – 36)						0,00	0,00	0,00	
SA5			Saldo (5) Geldfluss aus der voranschlagswirksamen Gebarung (Saldo 3 + Saldo 4)						-133.435,66	-133.500,00	64,34	
214			Polytechnische Schulen									
214000			Polytechnische Schulen									
Operative Gebarung												
SU 21 / 31			Summe Erträge / Einzahlungen operative Gebarung			0,00	0,00	0,00	0,00	0,00	0,00	
1/214000-752200			2231	3231	26	Laufende Transferzahlungen an Gemeindeverband Gänserndorf	35.802,19	35.800,00	2,19	35.802,19	35.800,00	2,19
SU 22 / 32			Summe Aufwendungen / Auszahlungen operative Gebarung			35.802,19	35.800,00	2,19	35.802,19	35.800,00	2,19	
SA 0 / SA 1			(0) Nettoergebnis (21 - 22) / (1) Geldfluss operative Gebarung (31 – 32)			-35.802,19	-35.800,00	-2,19	-35.802,19	-35.800,00	-2,19	
SU 23			Summe Haushaltsrücklagen			0,00	0,00	0,00	0,00	0,00	0,00	
SA00			Nettoergebnis nach Zuw./Entn. Haushaltsrücklagen (Saldo 0 +/- SU23)			-35.802,19	-35.800,00	-2,19				
Investive Gebarung												
SU 33			Summe Einzahlungen investive Gebarung						0,00	0,00	0,00	
SU 34			Summe Auszahlungen investive Gebarung						0,00	0,00	0,00	
SA2			Saldo (2) Geldfluss aus der Investiven Gebarung (33 – 34)						0,00	0,00	0,00	
SA3			Saldo (3) Nettofinanzierungssaldo (Saldo 1 + Saldo 2)						-35.802,19	-35.800,00	-2,19	
Finanzierungstätigkeit												
SU 35			Summe Einzahlungen aus der Finanzierungstätigkeit						0,00	0,00	0,00	
SU 36			Summe Auszahlungen aus der Finanzierungstätigkeit						0,00	0,00	0,00	
SA4			Saldo (4) Geldfluss aus der Finanzierungstätigkeit (35 – 36)						0,00	0,00	0,00	
SA5			Saldo (5) Geldfluss aus der voranschlagswirksamen Gebarung (Saldo 3 + Saldo 4)						-35.802,19	-35.800,00	-2,19	

		MVAG			Ergebnisrechnung			Finanzierungsrechnung		
		EH	FH	QU	RA 2020	VA 2020	RA - VA	RA 2020	VA 2020	RA - VA
22	Berufsbildender Unterricht; Anstalten der Lehrer- und Erzi									
220	Berufsbildende Pflichtschulen									
220000	Berufsbildende Pflichtschulen									
Operative Gebarung										
2/220000+867000	Kapitaltransferzahlungen von privaten Institutionen	2124	3124	16	53.040,00	53.000,00	40,00	53.040,00	53.000,00	40,00
SU 21 / 31	Summe Erträge / Einzahlungen operative Gebarung				53.040,00	53.000,00	40,00	53.040,00	53.000,00	40,00
1/220000-729000	Sonstige Ausgaben	2225	3225	24	207.480,00	207.500,00	-20,00	207.480,00	207.500,00	-20,00
SU 22 / 32	Summe Aufwendungen / Auszahlungen operative Gebarung				207.480,00	207.500,00	-20,00	207.480,00	207.500,00	-20,00
SA 0 / SA 1	(0) Nettoergebnis (21 - 22) / (1) Geldfluss operative Gebarung (31 - 32)				-154.440,00	-154.500,00	60,00	-154.440,00	-154.500,00	60,00
SU 23	Summe Haushaltsrücklagen				0,00	0,00	0,00	0,00	0,00	0,00
SA00	Nettoergebnis nach Zuw./Entn. Haushaltsrücklagen (Saldo 0 +/- SU23)				-154.440,00	-154.500,00	60,00			
Investive Gebarung										
SU 33	Summe Einzahlungen investive Gebarung							0,00	0,00	0,00
SU 34	Summe Auszahlungen investive Gebarung							0,00	0,00	0,00
SA2	Saldo (2) Geldfluss aus der Investiven Gebarung (33 - 34)							0,00	0,00	0,00
SA3	Saldo (3) Nettofinanzierungssaldo (Saldo 1 + Saldo 2)							-154.440,00	-154.500,00	60,00
Finanzierungstätigkeit										
SU 35	Summe Einzahlungen aus der Finanzierungstätigkeit							0,00	0,00	0,00
SU 36	Summe Auszahlungen aus der Finanzierungstätigkeit							0,00	0,00	0,00
SA4	Saldo (4) Geldfluss aus der Finanzierungstätigkeit (35 - 36)							0,00	0,00	0,00
SA5	Saldo (5) Geldfluss aus der voranschlagswirksamen Gebarung (Saldo 3 + Saldo 4)							-154.440,00	-154.500,00	60,00
24	Vorschulische Erziehung									
240	Kindergärten									
240000	Kindergarten Sonnenblumenkindergarten									
Operative Gebarung										
2/240000+810000	Leistungserlöse (Kindergartenbeitrag)	2114	3114	13	24.571,10	27.800,00	-3.228,90	29.076,33	27.800,00	1.276,33
2/240000+813000	Erträge aus der Auflösung von Investitionszuschüssen (Kapitaltransfers)	2127			2.035,99	2.000,00	35,99	0,00	0,00	0,00
2/240000+829000	Sonstige Einnahmen	2116	3116	18	371,91	500,00	-128,09	371,91	500,00	-128,09
2/240000+860000	Kapitaltransferzahlungen von Bund und Bundesfonds	2121	3121	15	6.148,58	5.600,00	548,58	6.148,58	5.600,00	548,58
2/240000+861000	Laufende Transferzahlungen von Ländern und Landesfonds	2121	3121	15	1.500,00	1.800,00	-300,00	1.500,00	1.800,00	-300,00
SU 21 / 31	Summe Erträge / Einzahlungen operative Gebarung				34.627,58	37.700,00	-3.072,42	37.096,82	35.700,00	1.396,82

		MVAG			Ergebnisrechnung			Finanzierungsrechnung		
		EH	FH	QU	RA 2020	VA 2020	RA - VA	RA 2020	VA 2020	RA - VA
1/240000-400000	Geringwertige Wirtschaftsgüter des Anlagevermögens	2221	3221	23	1.356,90	2.700,00	-1.343,10	1.356,90	2.700,00	-1.343,10
1/240000-430000	Lebensmittel	2221	3221	23	13.873,42	25.200,00	-11.326,58	13.873,42	25.200,00	-11.326,58
1/240000-454000	Reinigungsmittel	2221	3221	23	190,81	700,00	-509,19	190,81	700,00	-509,19
1/240000-456000	Büromittel	2221	3221	23	25,00	500,00	-475,00	25,00	500,00	-475,00
1/240000-459000	Sonstige Verbrauchsgüter	2221	3221	23	3.421,03	4.200,00	-778,97	3.421,03	4.200,00	-778,97
1/240000-511000	Geldbezüge der Vertragsbediensteten in handwerklicher Verwendung	2211	3211	20	145.716,70	145.700,00	16,70	145.716,70	145.700,00	16,70
1/240000-523000	Arbeiter nicht ganzjährig beschäftigt	2211	3211	20	432,62	4.100,00	-3.667,38	432,62	4.100,00	-3.667,38
1/240000-565000	Mehrleistungsvergütung	2211	3211	20	211,28	400,00	-188,72	211,28	400,00	-188,72
1/240000-569000	Sonstige Nebengebühren	2211	3211	20	3.784,35	3.800,00	-15,65	3.784,35	3.800,00	-15,65
1/240000-580100	Dienstgeberbeiträge zum Ausgleichsfonds für Familienbeihilfen	2212	3212	20	4.631,45	4.900,00	-268,55	4.631,45	4.900,00	-268,55
1/240000-580200	Dienstgeberbeiträge zum Ausgleichsfonds für Familienbeihilfen	2212	3212	20	16,87	300,00	-283,13	16,87	300,00	-283,13
1/240000-582100	Sonstige Dienstgeberbeiträge zur sozialen Sicherheit	2212	3212	20	28.467,85	28.600,00	-132,15	28.467,85	28.600,00	-132,15
1/240000-582200	Sonstige Dienstgeberbeiträge zur sozialen Sicherheit	2212	3212	20	101,75	1.000,00	-898,25	101,75	1.000,00	-898,25
1/240000-588000	Kommunalsteuer	2212	3212	20	3.575,61	3.700,00	-124,39	3.575,61	3.700,00	-124,39
1/240000-590000	Freiwillige Sozialleistungen	2212	3212	20	480,00	800,00	-320,00	480,00	800,00	-320,00
1/240000-600000	Strom	2222	3222	24	1.588,87	1.600,00	-11,13	1.588,87	1.600,00	-11,13
1/240000-600300	Wärme (Fernwärme)	2222	3222	24	11.375,06	9.400,00	1.975,06	11.375,06	9.400,00	1.975,06
1/240000-613000	Instandhaltung von sonstigen Grundstückseinrichtungen	2224	3224	24	0,00	500,00	-500,00	0,00	500,00	-500,00
1/240000-614000	Instandhaltung von Gebäuden	2224	3224	24	2.505,74	3.000,00	-494,26	2.505,74	3.000,00	-494,26
1/240000-618000	Instandhaltung von sonstigen Anlagen	2224	3224	24	0,00	200,00	-200,00	0,00	200,00	-200,00
1/240000-630000	Porto	2222	3222	24	0,00	100,00	-100,00	0,00	100,00	-100,00
1/240000-631000	Telefon	2222	3222	24	174,70	300,00	-125,30	174,70	300,00	-125,30
1/240000-631100	Internetgebühren	2222	3222	24	208,96	300,00	-91,04	208,96	300,00	-91,04
1/240000-670000	Versicherungen	2222	3222	24	749,11	900,00	-150,89	749,11	900,00	-150,89
1/240000-670100	Abfertigungs-u. Jubiläumsmanagement	2222	3222	24	4.823,10	4.800,00	23,10	4.823,10	4.800,00	23,10
1/240000-680000	Planmäßige Abschreibung	2226			17.799,66	15.600,00	2.199,66	0,00	0,00	0,00
1/240000-705200	Miete Drucker/Kopierer	2223	3223	24	433,90	500,00	-66,10	433,90	500,00	-66,10
1/240000-710000	Öffentliche Abgaben (Ausgaben), ohne Gebühren gemäß FAG	2225	3225	24	87,60	100,00	-12,40	87,60	100,00	-12,40
1/240000-711000	Gebühren für die Benützung von Gemeindeeinrichtungen gem. FAG	2225	3225	24	2.893,20	3.300,00	-406,80	2.893,20	3.300,00	-406,80
1/240000-720500	Kostenbeiträge (Kostensätze) für Leistungen Wirtschaftshof	2225	3225	24	4.018,36	6.000,00	-1.981,64	4.018,36	6.000,00	-1.981,64
1/240000-724000	Reisegebühren	2225	3225	24	145,56	0,00	145,56	145,56	0,00	145,56
1/240000-728000	Entgelte für sonstige Leistungen	2225	3225	24	1.264,28	1.400,00	-135,72	1.264,28	1.400,00	-135,72

		MVAG			Ergebnisrechnung			Finanzierungsrechnung		
		EH	FH	QU	RA 2020	VA 2020	RA - VA	RA 2020	VA 2020	RA - VA
1/240000-728020	Entgelte für sonstige Leistungen Brandschutz	2225	3225	24	700,00	600,00	100,00	700,00	600,00	100,00
1/240000-729000	Sonstige Ausgaben	2225	3225	24	0,00	100,00	-100,00	0,00	100,00	-100,00
SU 22 / 32	Summe Aufwendungen / Auszahlungen operative Gebarung				255.053,74	275.300,00	-20.246,26	237.254,08	259.700,00	-22.445,92
SA 0 / SA 1	(0) Nettoergebnis (21 - 22) / (1) Geldfluss operative Gebarung (31 - 32)				-220.426,16	-237.600,00	17.173,84	-200.157,26	-224.000,00	23.842,74
SU 23	Summe Haushaltsrücklagen				0,00	0,00	0,00	0,00	0,00	0,00
SA00	Nettoergebnis nach Zuw./Entn. Haushaltsrücklagen (Saldo 0 +/- SU23)				-220.426,16	-237.600,00	17.173,84			
Investive Gebarung										
SU 33	Summe Einzahlungen investive Gebarung							0,00	0,00	0,00
SU 34	Summe Auszahlungen investive Gebarung							0,00	0,00	0,00
SA2	Saldo (2) Geldfluss aus der Investiven Gebarung (33 - 34)							0,00	0,00	0,00
SA3	Saldo (3) Nettofinanzierungssaldo (Saldo 1 + Saldo 2)							-200.157,26	-224.000,00	23.842,74
Finanzierungstätigkeit										
SU 35	Summe Einzahlungen aus der Finanzierungstätigkeit							0,00	0,00	0,00
SU 36	Summe Auszahlungen aus der Finanzierungstätigkeit							0,00	0,00	0,00
SA4	Saldo (4) Geldfluss aus der Finanzierungstätigkeit (35 - 36)							0,00	0,00	0,00
SA5	Saldo (5) Geldfluss aus der voranschlagswirksamen Gebarung (Saldo 3 + Saldo 4)							-200.157,26	-224.000,00	23.842,74
240100	Kindergarten Regenbogen									
Operative Gebarung										
2/240100+810000	Leistungserlöse (Kindergartenbeitrag)	2114	3114	13	20.824,32	22.900,00	-2.075,68	20.708,04	22.900,00	-2.191,96
2/240100+813000	Erträge aus der Auflösung von Investitionszuschüssen (Kapitaltransfers)	2127			6.492,74	5.700,00	792,74	0,00	0,00	0,00
2/240100+829000	Sonstige Einnahmen	2116	3116	18	435,07	600,00	-164,93	435,07	600,00	-164,93
2/240100+861000	Laufende Transferzahlungen von Ländern und Landesfonds	2121	3121	15	1.500,00	1.800,00	-300,00	1.500,00	1.800,00	-300,00
SU 21 / 31	Summe Erträge / Einzahlungen operative Gebarung				29.252,13	31.000,00	-1.747,87	22.643,11	25.300,00	-2.656,89
1/240100-400000	Geringwertige Wirtschaftsgüter des Anlagevermögens	2221	3221	23	2.277,44	3.600,00	-1.322,56	2.277,44	3.600,00	-1.322,56
1/240100-430000	Lebensmittel	2221	3221	23	12.913,55	15.000,00	-2.086,45	12.913,55	15.000,00	-2.086,45
1/240100-454000	Reinigungsmittel	2221	3221	23	461,28	600,00	-138,72	461,28	600,00	-138,72
1/240100-456000	Büromittel	2221	3221	23	50,92	300,00	-249,08	50,92	300,00	-249,08
1/240100-459000	Sonstige Verbrauchsgüter	2221	3221	23	4.309,06	5.100,00	-790,94	4.309,06	5.100,00	-790,94
1/240100-511000	Geldbezüge der Vertragsbediensteten in handwerklicher Verwendung	2211	3211	20	71.706,90	73.200,00	-1.493,10	71.706,90	73.200,00	-1.493,10
1/240100-523000	Arbeiter nicht ganzjährig beschäftigt	2211	3211	20	3.266,81	4.100,00	-833,19	3.266,81	4.100,00	-833,19
1/240100-565000	Mehrleistungsvergütung	2211	3211	20	0,00	400,00	-400,00	0,00	400,00	-400,00
1/240100-569000	Sonstige Nebengebühren	2211	3211	20	2.919,98	3.200,00	-280,02	2.919,98	3.200,00	-280,02
1/240100-580100	Dienstgeberbeiträge zum Ausgleichsfonds für Familienbeihilfen	2212	3212	20	2.834,41	2.900,00	-65,59	2.834,41	2.900,00	-65,59

		MVAG	MVAG	QU	Ergebnisrechnung			Finanzierungsrechnung		
					EH	FH	RA 2020	VA 2020	RA - VA	RA 2020
1/240100-580200	Dienstgeberbeiträge zum Ausgleichsfonds für Familienbeihilfen	2212	3212	20	127,40	300,00	-172,60	127,40	300,00	-172,60
1/240100-582100	Sonstige Dienstgeberbeiträge zur sozialen Sicherheit	2212	3212	20	15.812,28	16.400,00	-587,72	15.812,28	16.400,00	-587,72
1/240100-582200	Sonstige Dienstgeberbeiträge zur sozialen Sicherheit	2212	3212	20	654,10	1.000,00	-345,90	654,10	1.000,00	-345,90
1/240100-588000	Kommunalsteuer	2212	3212	20	2.337,05	2.300,00	37,05	2.337,05	2.300,00	37,05
1/240100-590000	Freiwillige Sozialleistungen	2212	3212	20	540,00	700,00	-160,00	540,00	700,00	-160,00
1/240100-600000	Strom	2222	3222	24	1.250,64	1.200,00	50,64	1.250,64	1.200,00	50,64
1/240100-600300	Wärme (Fernwärme)	2222	3222	24	8.858,99	6.900,00	1.958,99	8.858,99	6.900,00	1.958,99
1/240100-613000	Instandhaltung von sonstigen Grundstückseinrichtungen	2224	3224	24	24,50	500,00	-475,50	24,50	500,00	-475,50
1/240100-614000	Instandhaltung von Gebäuden	2224	3224	24	318,39	3.000,00	-2.681,61	318,39	3.000,00	-2.681,61
1/240100-618000	Instandhaltung von sonstigen Anlagen	2224	3224	24	694,05	500,00	194,05	694,05	500,00	194,05
1/240100-630000	Porto	2222	3222	24	0,00	100,00	-100,00	0,00	100,00	-100,00
1/240100-631000	Telefon	2222	3222	24	438,31	500,00	-61,69	438,31	500,00	-61,69
1/240100-670000	Versicherungen	2222	3222	24	852,76	900,00	-47,24	852,76	900,00	-47,24
1/240100-670100	Abfertigungs-u. Jubiläumsmanagement	2222	3222	24	672,50	700,00	-27,50	672,50	700,00	-27,50
1/240100-680000	Planmäßige Abschreibung	2226			18.416,96	18.400,00	16,96	0,00	0,00	0,00
1/240100-705200	Miete Drucker/Kopierer	2223	3223	24	339,25	500,00	-160,75	339,25	500,00	-160,75
1/240100-710000	Öffentliche Abgaben (Ausgaben), ohne Gebühren gemäß FAG	2225	3225	24	87,60	100,00	-12,40	87,60	100,00	-12,40
1/240100-711000	Gebühren für die Benützung von Gemeindeeinrichtungen gem. FAG	2225	3225	24	3.544,52	3.700,00	-155,48	3.544,52	3.700,00	-155,48
1/240100-720500	Kostenbeiträge (Kostensätze) für Leistungen Wirtschaftshof	2225	3225	24	4.439,44	6.100,00	-1.660,56	4.439,44	6.100,00	-1.660,56
1/240100-724000	Reisegebühren	2225	3225	24	10,00	0,00	10,00	10,00	0,00	10,00
1/240100-728000	Entgelte für sonstige Leistungen	2225	3225	24	1.480,88	1.500,00	-19,12	1.480,88	1.500,00	-19,12
1/240100-728020	Entgelte für sonstige Leistungen Brandschutz	2225	3225	24	700,00	700,00	0,00	700,00	700,00	0,00
1/240100-729000	Sonstige Ausgaben	2225	3225	24	0,00	100,00	-100,00	0,00	100,00	-100,00
SU 22 / 32	Summe Aufwendungen / Auszahlungen operative Gebarung				162.339,97	174.500,00	-12.160,03	143.923,01	156.100,00	-12.176,99
SA 0 / SA 1	(0) Nettoergebnis (21 - 22) / (1) Geldfluss operative Gebarung (31 - 32)				-133.087,84	-143.500,00	10.412,16	-121.279,90	-130.800,00	9.520,10
SU 23	Summe Haushaltsrücklagen				0,00	0,00	0,00	0,00	0,00	0,00
SA00	Nettoergebnis nach Zuw./Entn. Haushaltsrücklagen (Saldo 0 +/- SU23)				-133.087,84	-143.500,00	10.412,16			
Investive Gebarung										
SU 33	Summe Einzahlungen investive Gebarung							0,00	0,00	0,00
SU 34	Summe Auszahlungen investive Gebarung							0,00	0,00	0,00
SA2	Saldo (2) Geldfluss aus der Investiven Gebarung (33 - 34)							0,00	0,00	0,00
SA3	Saldo (3) Nettofinanzierungssaldo (Saldo 1 + Saldo 2)							-121.279,90	-130.800,00	9.520,10

		MVAG	MVAG	QU	Ergebnisrechnung			Finanzierungsrechnung		
		EH	FH		RA 2020	VA 2020	RA - VA	RA 2020	VA 2020	RA - VA
Finanzierungstätigkeit										
SU 35	Summe Einzahlungen aus der Finanzierungstätigkeit							0,00	0,00	0,00
SU 36	Summe Auszahlungen aus der Finanzierungstätigkeit							0,00	0,00	0,00
SA4	Saldo (4) Geldfluss aus der Finanzierungstätigkeit (35 – 36)							0,00	0,00	0,00
SA5	Saldo (5) Geldfluss aus der voranschlagswirksamen Gebarung (Saldo 3 + Saldo 4)							-121.279,90	-130.800,00	9.520,10
240111	Zubau Regenbogen Kindergarten									
Operative Gebarung										
SU 21 / 31	Summe Erträge / Einzahlungen operative Gebarung				0,00	0,00	0,00	0,00	0,00	0,00
SU 22 / 32	Summe Aufwendungen / Auszahlungen operative Gebarung				0,00	0,00	0,00	0,00	0,00	0,00
SA 0 / SA 1	(0) Nettoergebnis (21 - 22) / (1) Geldfluss operative Gebarung (31 – 32)				0,00	0,00	0,00	0,00	0,00	0,00
5/240111-794001	Zuweisung an allgemeine Haushaltsrücklagen		2401		500.000,00	500.000,00	0,00	0,00	0,00	0,00
SU 23	Summe Haushaltsrücklagen				-500.000,00	-500.000,00	0,00	0,00	0,00	0,00
SA00	Nettoergebnis nach Zuw./Entn. Haushaltsrücklagen (Saldo 0 +/- SU23)				-500.000,00	-500.000,00	0,00			
Investive Gebarung										
6/240111+300000	Kapitaltransfers von Bund (KIG 2020)		3331	33	0,00	0,00	0,00	615.909,29	615.900,00	9,29
SU 33	Summe Einzahlungen investive Gebarung							615.909,29	615.900,00	9,29
5/240111-010000	Gebäude und Bauten		3413	40	0,00	0,00	0,00	90.161,82	115.900,00	-25.738,18
SU 34	Summe Auszahlungen investive Gebarung							90.161,82	115.900,00	-25.738,18
SA2	Saldo (2) Geldfluss aus der Investiven Gebarung (33 – 34)							525.747,47	500.000,00	25.747,47
SA3	Saldo (3) Nettofinanzierungssaldo (Saldo 1 + Saldo 2)							525.747,47	500.000,00	25.747,47
Finanzierungstätigkeit										
SU 35	Summe Einzahlungen aus der Finanzierungstätigkeit							0,00	0,00	0,00
SU 36	Summe Auszahlungen aus der Finanzierungstätigkeit							0,00	0,00	0,00
SA4	Saldo (4) Geldfluss aus der Finanzierungstätigkeit (35 – 36)							0,00	0,00	0,00
SA5	Saldo (5) Geldfluss aus der voranschlagswirksamen Gebarung (Saldo 3 + Saldo 4)							525.747,47	500.000,00	25.747,47
240200	Kindergarten Heidekindergarten									
Operative Gebarung										
2/240200+810000	Leistungserlöse (Kindergartenbeitrag)	2114	3114	13	42.301,42	48.100,00	-5.798,58	45.085,50	48.100,00	-3.014,50
2/240200+813000	Erträge aus der Auflösung von Investitionszuschüssen (Kapitaltransfers)		2127		2.302,20	1.900,00	402,20	0,00	0,00	0,00
2/240200+829000	Sonstige Einnahmen	2116	3116	18	411,70	600,00	-188,30	411,70	600,00	-188,30
2/240200+860000	Kapitaltransferzahlungen von Bund und Bundesfonds	2121	3121	15	2.543,71	2.500,00	43,71	2.543,71	2.500,00	43,71
2/240200+861000	Laufende Transferzahlungen von Ländern und Landesfonds		2121	3121	15	1.500,00	1.800,00	-300,00	1.500,00	-300,00
SU 21 / 31	Summe Erträge / Einzahlungen operative Gebarung				49.059,03	54.900,00	-5.840,97	49.540,91	53.000,00	-3.459,09

		MVAG			Ergebnisrechnung			Finanzierungsrechnung		
		EH	FH	QU	RA 2020	VA 2020	RA - VA	RA 2020	VA 2020	RA - VA
1/240200-400000	Geringwertige Wirtschaftsgüter des Anlagevermögens	2221	3221	23	2.674,81	3.600,00	-925,19	2.674,81	3.600,00	-925,19
1/240200-430000	Lebensmittel	2221	3221	23	20.512,06	20.700,00	-187,94	20.512,06	20.700,00	-187,94
1/240200-454000	Reinigungsmittel	2221	3221	23	261,59	600,00	-338,41	261,59	600,00	-338,41
1/240200-456000	Büromittel	2221	3221	23	161,19	400,00	-238,81	161,19	400,00	-238,81
1/240200-459000	Sonstige Verbrauchsgüter	2221	3221	23	5.406,03	4.700,00	706,03	5.406,03	4.700,00	706,03
1/240200-511000	Geldbezüge der Vertragsbediensteten in handwerklicher Verwendung	2211	3211	20	133.796,91	133.300,00	496,91	133.796,91	133.300,00	496,91
1/240200-523000	Arbeiter nicht ganzjährig beschäftigt	2211	3211	20	2.497,78	5.200,00	-2.702,22	2.497,78	5.200,00	-2.702,22
1/240200-565000	Mehrleistungsvergütung	2211	3211	20	0,00	400,00	-400,00	0,00	400,00	-400,00
1/240200-569000	Sonstige Nebengebühren	2211	3211	20	5.960,98	6.200,00	-239,02	5.960,98	6.200,00	-239,02
1/240200-580100	Dienstgeberbeiträge zum Ausgleichsfonds für Familienbeihilfen	2212	3212	20	5.521,28	5.800,00	-278,72	5.521,28	5.800,00	-278,72
1/240200-580200	Dienstgeberbeiträge zum Ausgleichsfonds für Familienbeihilfen	2212	3212	20	97,42	300,00	-202,58	97,42	300,00	-202,58
1/240200-582100	Sonstige Dienstgeberbeiträge zur sozialen Sicherheit	2212	3212	20	30.820,98	30.400,00	420,98	30.820,98	30.400,00	420,98
1/240200-582200	Sonstige Dienstgeberbeiträge zur sozialen Sicherheit	2212	3212	20	469,78	1.500,00	-1.030,22	469,78	1.500,00	-1.030,22
1/240200-588000	Kommunalsteuer	2212	3212	20	4.321,97	4.500,00	-178,03	4.321,97	4.500,00	-178,03
1/240200-590000	Freiwillige Sozialleistungen	2212	3212	20	860,00	800,00	60,00	860,00	800,00	60,00
1/240200-600000	Strom	2222	3222	24	1.418,63	1.500,00	-81,37	1.418,63	1.500,00	-81,37
1/240200-600100	Gas	2222	3222	24	3.419,57	3.800,00	-380,43	3.419,57	3.800,00	-380,43
1/240200-613000	Instandhaltung von sonstigen Grundstückseinrichtungen	2224	3224	24	153,43	3.500,00	-3.346,57	153,43	3.500,00	-3.346,57
1/240200-614000	Instandhaltung von Gebäuden	2224	3224	24	2.633,85	5.000,00	-2.366,15	2.633,85	5.000,00	-2.366,15
1/240200-618000	Instandhaltung von sonstigen Anlagen	2224	3224	24	158,00	500,00	-342,00	158,00	500,00	-342,00
1/240200-630000	Porto	2222	3222	24	0,00	100,00	-100,00	0,00	100,00	-100,00
1/240200-631000	Telefon	2222	3222	24	682,84	700,00	-17,16	682,84	700,00	-17,16
1/240200-670000	Versicherungen	2222	3222	24	875,32	1.000,00	-124,68	875,32	1.000,00	-124,68
1/240200-670100	Abfertigungs-u. Jubiläumsmanagement	2222	3222	24	3.193,30	3.200,00	-6,70	3.193,30	3.200,00	-6,70
1/240200-680000	Planmäßige Abschreibung	2226			24.465,44	24.300,00	165,44	0,00	0,00	0,00
1/240200-705200	Miete Drucker/Kopierer	2223	3223	24	397,05	500,00	-102,95	397,05	500,00	-102,95
1/240200-710000	Öffentliche Abgaben (Ausgaben), ohne Gebühren gemäß FAG	2225	3225	24	328,14	100,00	228,14	328,14	100,00	228,14
1/240200-711000	Gebühren für die Benützung von Gemeindeeinrichtungen gem. FAG	2225	3225	24	4.560,00	5.000,00	-440,00	4.560,00	5.000,00	-440,00
1/240200-720500	Kostenbeiträge (Kostensätze) für Leistungen Wirtschaftshof	2225	3225	24	6.040,96	7.000,00	-959,04	6.040,96	7.000,00	-959,04
1/240200-724000	Reisegebühren	2225	3225	24	1.638,18	1.600,00	38,18	1.638,18	1.600,00	38,18
1/240200-728000	Entgelte für sonstige Leistungen	2225	3225	24	1.557,33	1.400,00	157,33	1.557,33	1.400,00	157,33

		MVAG			Ergebnisrechnung			Finanzierungsrechnung		
		EH	FH	QU	RA 2020	VA 2020	RA - VA	RA 2020	VA 2020	RA - VA
1/240200-728020	Entgelte für sonstige Leistungen Brandschutz	2225	3225	24	1.138,22	1.000,00	138,22	1.138,22	1.000,00	138,22
1/240200-729000	Sonstige Ausgaben	2225	3225	24	0,00	100,00	-100,00	0,00	100,00	-100,00
SU 22 / 32	Summe Aufwendungen / Auszahlungen operative Gebarung				266.023,04	278.700,00	-12.676,96	241.557,60	254.400,00	-12.842,40
SA 0 / SA 1	(0) Nettoergebnis (21 - 22) / (1) Geldfluss operative Gebarung (31 - 32)				-216.964,01	-223.800,00	6.835,99	-192.016,69	-201.400,00	9.383,31
SU 23	Summe Haushaltsrücklagen				0,00	0,00	0,00	0,00	0,00	0,00
SA00	Nettoergebnis nach Zuw./Entn. Haushaltsrücklagen (Saldo 0 +/- SU23)				-216.964,01	-223.800,00	6.835,99			
Investive Gebarung										
2/240200+301000	Kapitaltransfers von Ländern, Landesfonds und Landeskammern		3331	33	0,00	0,00	0,00	2.800,00	2.800,00	0,00
SU 33	Summe Einzahlungen investive Gebarung							2.800,00	2.800,00	0,00
SU 34	Summe Auszahlungen investive Gebarung							0,00	0,00	0,00
SA2	Saldo (2) Geldfluss aus der Investiven Gebarung (33 - 34)							2.800,00	2.800,00	0,00
SA3	Saldo (3) Nettofinanzierungssaldo (Saldo 1 + Saldo 2)							-189.216,69	-198.600,00	9.383,31
Finanzierungstätigkeit										
SU 35	Summe Einzahlungen aus der Finanzierungstätigkeit							0,00	0,00	0,00
SU 36	Summe Auszahlungen aus der Finanzierungstätigkeit							0,00	0,00	0,00
SA4	Saldo (4) Geldfluss aus der Finanzierungstätigkeit (35 - 36)							0,00	0,00	0,00
SA5	Saldo (5) Geldfluss aus der voranschlagswirksamen Gebarung (Saldo 3 + Saldo 4)							-189.216,69	-198.600,00	9.383,31
240217	Zubau Heidekindergarten									
Operative Gebarung										
SU 21 / 31	Summe Erträge / Einzahlungen operative Gebarung				0,00	0,00	0,00	0,00	0,00	0,00
SU 22 / 32	Summe Aufwendungen / Auszahlungen operative Gebarung				0,00	0,00	0,00	0,00	0,00	0,00
SA 0 / SA 1	(0) Nettoergebnis (21 - 22) / (1) Geldfluss operative Gebarung (31 - 32)				0,00	0,00	0,00	0,00	0,00	0,00
5/240217-794001	Zuweisung an allgemeine Haushaltsrücklagen	2401			500.000,00	500.000,00	0,00	0,00	0,00	0,00
SU 23	Summe Haushaltsrücklagen				-500.000,00	-500.000,00	0,00	0,00	0,00	0,00
SA00	Nettoergebnis nach Zuw./Entn. Haushaltsrücklagen (Saldo 0 +/- SU23)				-500.000,00	-500.000,00	0,00			
Investive Gebarung										
6/240217+300000	Kapitaltransfers von Bund (KIG 2020)		3331	33	0,00	0,00	0,00	615.909,28	615.900,00	9,28
SU 33	Summe Einzahlungen investive Gebarung							615.909,28	615.900,00	9,28
5/240217-010000	Gebäude und Bauten		3413	40	0,00	0,00	0,00	85.296,93	115.900,00	-30.603,07
SU 34	Summe Auszahlungen investive Gebarung							85.296,93	115.900,00	-30.603,07
SA2	Saldo (2) Geldfluss aus der Investiven Gebarung (33 - 34)							530.612,35	500.000,00	30.612,35
SA3	Saldo (3) Nettofinanzierungssaldo (Saldo 1 + Saldo 2)							530.612,35	500.000,00	30.612,35
Finanzierungstätigkeit										
SU 35	Summe Einzahlungen aus der Finanzierungstätigkeit							0,00	0,00	0,00

	MVAG	MVAG	QU	Ergebnisrechnung			Finanzierungsrechnung			
				EH	FH		RA 2020	VA 2020	RA - VA	
SU 36							0,00	0,00	0,00	
SA4							0,00	0,00	0,00	
SA5							530.612,35	500.000,00	30.612,35	
240500										
Operative Gebarung										
2/240500+813000	Erträge aus der Auflösung von Investitionszuschüssen (Kapitaltransfers)	2127			5.683,63	5.700,00	-16,37	0,00	0,00	0,00
2/240500+861200	Laufende Transferzahlungen Land (Zuschuss)	2121	3121	15	4.251,92	4.300,00	-48,08	4.251,92	4.300,00	-48,08
2/240500+862000	Laufende Transferzahlungen von Gemeinden	2121	3121	15	1.295,00	2.000,00	-705,00	1.295,00	2.000,00	-705,00
2/240500+868000	Laufende Transferzahlungen von privaten Haushalten	2124	3124	16	3.879,58	3.400,00	479,58	3.109,58	3.400,00	-290,42
SU 21 / 31	Summe Erträge / Einzahlungen operative Gebarung				15.110,13	15.400,00	-289,87	8.656,50	9.700,00	-1.043,50
1/240500-400000	Geringwertige Wirtschaftsgüter des Anlagevermögens	2221	3221	23	368,90	800,00	-431,10	368,90	800,00	-431,10
1/240500-456000	Büromittel	2221	3221	23	0,00	200,00	-200,00	0,00	200,00	-200,00
1/240500-459000	Sonstige Verbrauchsgüter	2221	3221	23	97,21	500,00	-402,79	97,21	500,00	-402,79
1/240500-600000	Strom	2222	3222	24	169,02	1.000,00	-830,98	169,02	1.000,00	-830,98
1/240500-600300	Wärme (Fernwärme)	2222	3222	24	2.157,00	3.000,00	-843,00	2.157,00	3.000,00	-843,00
1/240500-613000	Instandhaltung von sonstigen Grundstückseinrichtungen	2224	3224	24	0,00	200,00	-200,00	0,00	200,00	-200,00
1/240500-614000	Instandhaltung von Gebäuden	2224	3224	24	446,84	600,00	-153,16	446,84	600,00	-153,16
1/240500-618000	Instandhaltung von sonstigen Anlagen	2224	3224	24	0,00	400,00	-400,00	0,00	400,00	-400,00
1/240500-631000	Telefon	2222	3222	24	30,01	0,00	30,01	30,01	0,00	30,01
1/240500-670000	Versicherungen	2222	3222	24	264,26	500,00	-235,74	264,26	500,00	-235,74
1/240500-680000	Planmäßige Abschreibung	2226			26.792,61	26.800,00	-7,39	0,00	0,00	0,00
1/240500-710000	Öffentliche Abgaben (Ausgaben), ohne Gebühren gemäß FAG	2225	3225	24	0,00	200,00	-200,00	0,00	200,00	-200,00
1/240500-711000	Gebühren für die Benützung von Gemeindeeinrichtungen gem. FAG	2225	3225	24	1.548,10	1.700,00	-151,90	1.548,10	1.700,00	-151,90
1/240500-720500	Kostenbeiträge (Kostensätze) für Leistungen Wirtschaftshof	2225	3225	24	1.753,40	2.000,00	-246,60	1.753,40	2.000,00	-246,60
1/240500-728000	Entgelte für sonstige Leistungen	2225	3225	24	269,94	600,00	-330,06	269,94	600,00	-330,06
1/240500-728020	Entgelte für sonstige Leistungen Brandschutz	2225	3225	24	840,00	800,00	40,00	840,00	800,00	40,00
1/240500-729000	Sonstige Ausgaben	2225	3225	24	0,00	100,00	-100,00	0,00	100,00	-100,00
SU 22 / 32	Summe Aufwendungen / Auszahlungen operative Gebarung				34.737,29	39.400,00	-4.662,71	7.944,68	12.600,00	-4.655,32
SA 0 / SA 1	(0) Nettoergebnis (21 - 22) / (1) Geldfluss operative Gebarung (31 - 32)				-19.627,16	-24.000,00	4.372,84	711,82	-2.900,00	3.611,82
SU 23	Summe Haushaltsrücklagen				0,00	0,00	0,00	0,00	0,00	0,00

		MVAG			Ergebnisrechnung			Finanzierungsrechnung		
		MVAG EH	MVAG FH	MVAG QU	RA 2020	VA 2020	RA - VA	RA 2020	VA 2020	RA - VA
SA00	Nettoergebnis nach Zuw./Entn. Haushaltsrücklagen (Saldo 0 +/- SU23)				-19.627,16	-24.000,00	4.372,84			
Investive Gebarung										
SU 33	Summe Einzahlungen investive Gebarung							0,00	0,00	0,00
SU 34	Summe Auszahlungen investive Gebarung							0,00	0,00	0,00
SA2	Saldo (2) Geldfluss aus der Investiven Gebarung (33 – 34)							0,00	0,00	0,00
SA3	Saldo (3) Nettofinanzierungssaldo (Saldo 1 + Saldo 2)							711,82	-2.900,00	3.611,82
Finanzierungstätigkeit										
SU 35	Summe Einzahlungen aus der Finanzierungstätigkeit							0,00	0,00	0,00
SU 36	Summe Auszahlungen aus der Finanzierungstätigkeit							0,00	0,00	0,00
SA4	Saldo (4) Geldfluss aus der Finanzierungstätigkeit (35 – 36)							0,00	0,00	0,00
SA5	Saldo (5) Geldfluss aus der voranschlagswirksamen Gebarung (Saldo 3 + Saldo 4)							711,82	-2.900,00	3.611,82
240600	Kindergarten Kunterbunt									
Operative Gebarung										
2/240600+810000	Leistungserlöse (Kindergartenbeitrag)	2114	3114	13	76.511,48	79.700,00	-3.188,52	78.021,65	79.700,00	-1.678,35
2/240600+813000	Erträge aus der Auflösung von Investitionszuschüssen (Kapitaltransfers)		2127		37.954,00	39.500,00	-1.546,00	0,00	0,00	0,00
2/240600+829000	Sonstige Einnahmen	2116	3116	18	1.109,82	1.000,00	109,82	1.109,82	1.000,00	109,82
2/240600+861000	Laufende Transferzahlungen von Ländern und Landesfonds	2121	3121	15	23.762,83	24.000,00	-237,17	23.762,83	24.000,00	-237,17
SU 21 / 31	Summe Erträge / Einzahlungen operative Gebarung				139.338,13	144.200,00	-4.861,87	102.894,30	104.700,00	-1.805,70
1/240600-400000	Geringwertige Wirtschaftsgüter des Anlagevermögens	2221	3221	23	7.985,54	10.500,00	-2.514,46	7.985,54	10.500,00	-2.514,46
1/240600-430000	Lebensmittel	2221	3221	23	45.847,08	47.200,00	-1.352,92	45.847,08	47.200,00	-1.352,92
1/240600-454000	Reinigungsmittel	2221	3221	23	1.266,68	3.000,00	-1.733,32	1.266,68	3.000,00	-1.733,32
1/240600-456000	Schreib-, Zeichen- und sonstige Büromittel	2221	3221	23	417,52	500,00	-82,48	417,52	500,00	-82,48
1/240600-459000	Sonstige Verbrauchsgüter	2221	3221	23	11.966,38	12.500,00	-533,62	11.966,38	12.500,00	-533,62
1/240600-511000	Geldbezüge der Vertragsbediensteten in handwerklicher Verwendung	2211	3211	20	310.591,24	329.200,00	-18.608,76	310.591,24	329.200,00	-18.608,76
1/240600-523000	Geldbezüge der nicht ganzjährig beschäftigten Arbeiter	2211	3211	20	4.449,56	7.300,00	-2.850,44	4.449,56	7.300,00	-2.850,44
1/240600-565000	Mehrleistungsvergütung	2211	3211	20	0,00	500,00	-500,00	0,00	500,00	-500,00
1/240600-569000	Sonstige Nebengebühren	2211	3211	20	11.344,32	11.900,00	-555,68	11.344,32	11.900,00	-555,68
1/240600-580100	Dienstgeberbeiträge zum Ausgleichsfonds für Familienbeihilfen	2212	3212	20	11.913,72	12.600,00	-686,28	11.913,72	12.600,00	-686,28
1/240600-580200	Dienstgeberbeiträge zum Ausgleichsfonds für Familienbeihilfen	2212	3212	20	173,51	300,00	-126,49	173,51	300,00	-126,49
1/240600-582100	Sonstige Dienstgeberbeiträge zur sozialen Sicherheit	2212	3212	20	67.432,03	72.000,00	-4.567,97	67.432,03	72.000,00	-4.567,97

		MVAG			Ergebnisrechnung			Finanzierungsrechnung		
		EH	FH	QU	RA 2020	VA 2020	RA - VA	RA 2020	VA 2020	RA - VA
1/240600-582200	Sonstige Dienstgeberbeiträge zur sozialen Sicherheit	2212	3212	20	828,64	1.300,00	-471,36	828,64	1.300,00	-471,36
1/240600-588000	Kommunalsteuer	2212	3212	20	9.297,77	9.700,00	-402,23	9.297,77	9.700,00	-402,23
1/240600-590000	Freiwillige Sozialleistungen	2212	3212	20	1.910,00	2.300,00	-390,00	1.910,00	2.300,00	-390,00
1/240600-600000	Strom	2222	3222	24	10.286,83	12.200,00	-1.913,17	10.286,83	12.200,00	-1.913,17
1/240600-613000	Instandhaltung von sonstigen Grundstückseinrichtungen	2224	3224	24	185,45	3.300,00	-3.114,55	185,45	3.300,00	-3.114,55
1/240600-614000	Instandhaltung von Gebäuden	2224	3224	24	5.427,67	10.000,00	-4.572,33	5.427,67	10.000,00	-4.572,33
1/240600-616000	Instandhaltung von Maschinen und maschinelle Anlagen	2224	3224	24	137,00	1.000,00	-863,00	137,00	1.000,00	-863,00
1/240600-618000	Instandhaltung von sonstigen Anlagen	2224	3224	24	155,00	800,00	-645,00	155,00	800,00	-645,00
1/240600-630000	Postdienste	2222	3222	24	0,00	300,00	-300,00	0,00	300,00	-300,00
1/240600-631000	Telefon	2222	3222	24	695,85	800,00	-104,15	695,85	800,00	-104,15
1/240600-650000	Zinsen für Finanzschulden - Inland	2241	3241	25	6.276,05	7.000,00	-723,95	6.276,05	7.000,00	-723,95
1/240600-670000	Versicherungen	2222	3222	24	3.782,84	4.000,00	-217,16	3.782,84	4.000,00	-217,16
1/240600-670100	Abfertigungs-u. Jubiläumsmanagement	2222	3222	24	11.654,40	11.700,00	-45,60	11.654,40	11.700,00	-45,60
1/240600-680000	Planmäßige Abschreibung	2226			82.097,41	82.700,00	-602,59	0,00	0,00	0,00
1/240600-691000	Abschreibung von Forderungen	2225	3225	24	1.006,61	1.000,00	6,61	1.006,61	1.000,00	6,61
1/240600-705200	Miete Drucker/Kopierer	2223	3223	24	850,46	900,00	-49,54	850,46	900,00	-49,54
1/240600-710000	Öffentliche Abgaben (Ausgaben), ohne Gebühren gemäß FAG	2225	3225	24	87,60	100,00	-12,40	87,60	100,00	-12,40
1/240600-711000	Gebühren für die Benützung von Gemeindeeinrichtungen gem. FAG	2225	3225	24	12.084,52	12.000,00	84,52	12.084,52	12.000,00	84,52
1/240600-720500	Kostenbeiträge (Kostensätze) für Leistungen Wirtschaftshof	2225	3225	24	13.889,37	13.500,00	389,37	13.889,37	13.500,00	389,37
1/240600-724000	Reisegebühren	2225	3225	24	1.556,35	1.900,00	-343,65	1.556,35	1.900,00	-343,65
1/240600-728000	Entgelte für sonstige Leistungen	2225	3225	24	3.521,78	3.100,00	421,78	3.521,78	3.100,00	421,78
1/240600-728020	Entgelte für sonstige Leistungen Brandschutz	2225	3225	24	1.141,95	1.000,00	141,95	1.141,95	1.000,00	141,95
1/240600-729000	Sonstige Ausgaben	2225	3225	24	0,00	300,00	-300,00	0,00	300,00	-300,00
SU 22 / 32	Summe Aufwendungen / Auszahlungen operative Gebarung				640.261,13	688.400,00	-48.138,87	558.163,72	605.700,00	-47.536,28
SA 0 / SA 1	(0) Nettoergebnis (21 - 22) / (1) Geldfluss operative Gebarung (31 - 32)				-500.923,00	-544.200,00	43.277,00	-455.269,42	-501.000,00	45.730,58
SU 23	Summe Haushaltsrücklagen				0,00	0,00	0,00	0,00	0,00	0,00
SA00	Nettoergebnis nach Zuw./Entn. Haushaltsrücklagen (Saldo 0 +/- SU23)				-500.923,00	-544.200,00	43.277,00			
Investive Gebarung										
2/240600+301000	Kapitaltransfers von Ländern, Landesfonds und Landeskammern		3331	33	0,00	0,00	0,00	7.000,00	7.000,00	0,00
SU 33	Summe Einzahlungen investive Gebarung							7.000,00	7.000,00	0,00
1/240600-042000	Betriebsausstattung		3415	41	0,00	0,00	0,00	1.891,02	10.000,00	-8.108,98
SU 34	Summe Auszahlungen investive Gebarung							1.891,02	10.000,00	-8.108,98
SA2	Saldo (2) Geldfluss aus der Investiven Gebarung (33 - 34)							5.108,98	-3.000,00	8.108,98

		MVAG			Ergebnisrechnung			Finanzierungsrechnung		
		EH	FH	QU	RA 2020	VA 2020	RA - VA	RA 2020	VA 2020	RA - VA
SA3	Saldo (3) Nettofinanzierungssaldo (Saldo 1 + Saldo 2)							-450.160,44	-504.000,00	53.839,56
Finanzierungstätigkeit										
SU 35	Summe Einzahlungen aus der Finanzierungstätigkeit							0,00	0,00	0,00
1/240600-346000	Investitionsdarlehen von Kreditinstituten		3614	65	0,00	0,00	0,00	115.033,40	115.000,00	33,40
SU 36	Summe Auszahlungen aus der Finanzierungstätigkeit							115.033,40	115.000,00	33,40
SA4	Saldo (4) Geldfluss aus der Finanzierungstätigkeit (35 – 36)							-115.033,40	-115.000,00	-33,40
SA5	Saldo (5) Geldfluss aus der voranschlagswirksamen Gebarung (Saldo 3 + Saldo 4)							-565.193,84	-619.000,00	53.806,16
240800 Kindergarten Wolkenstift										
Operative Gebarung										
2/240800+810000	Leistungserlöse (Kindergartenbeitrag)	2114	3114	13	70.866,06	75.200,00	-4.333,94	73.497,20	75.200,00	-1.702,80
2/240800+811000	Einnahmen aus Vermietung und Verpachtung	2115	3115	14	1.234,80	1.500,00	-265,20	1.354,80	1.500,00	-145,20
2/240800+813000	Erträge aus der Auflösung von Investitionszuschüssen (Kapitaltransfers)	2127			21.472,60	35.700,00	-14.227,40	0,00	0,00	0,00
2/240800+829000	Sonstige Einnahmen	2116	3116	18	1.159,46	1.200,00	-40,54	1.159,46	1.200,00	-40,54
2/240800+860000	Transfers von Bund, Bundesfonds und Bundeskammern	2121	3121	15	7.168,94	7.000,00	168,94	7.168,94	7.000,00	168,94
2/240800+861000	Laufende Transferzahlungen von Ländern und Landesfonds	2121	3121	15	40.703,75	41.000,00	-296,25	40.703,75	41.000,00	-296,25
SU 21 / 31	Summe Erträge / Einzahlungen operative Gebarung				142.605,61	161.600,00	-18.994,39	123.884,15	125.900,00	-2.015,85
1/240800-400000	Geringwertige Wirtschaftsgüter des Anlagevermögens	2221	3221	23	4.954,41	5.800,00	-845,59	4.954,41	5.800,00	-845,59
1/240800-430000	Lebensmittel	2221	3221	23	33.795,32	37.700,00	-3.904,68	33.795,32	37.700,00	-3.904,68
1/240800-454000	Reinigungsmittel	2221	3221	23	2.554,98	2.500,00	54,98	2.554,98	2.500,00	54,98
1/240800-456000	Schreib-, Zeichen- und sonstige Büromittel	2221	3221	23	68,32	300,00	-231,68	68,32	300,00	-231,68
1/240800-459000	Sonstige Verbrauchsgüter	2221	3221	23	11.436,51	10.500,00	936,51	11.436,51	10.500,00	936,51
1/240800-511000	Geldbezüge der Vertragsbediensteten in handwerklicher Verwendung	2211	3211	20	206.254,98	202.300,00	3.954,98	206.254,98	202.300,00	3.954,98
1/240800-523000	Geldbezüge der nicht ganzjährig beschäftigten Arbeiter	2211	3211	20	5.471,55	5.200,00	271,55	5.471,55	5.200,00	271,55
1/240800-565000	Mehrleistungsvergütung	2211	3211	20	0,00	800,00	-800,00	0,00	800,00	-800,00
1/240800-569000	Sonstige Nebengebühren	2211	3211	20	7.622,78	7.400,00	222,78	7.622,78	7.400,00	222,78
1/240800-580100	Dienstgeberbeiträge zum Ausgleichsfonds für Familienbeihilfen	2212	3212	20	8.433,19	8.300,00	133,19	8.433,19	8.300,00	133,19
1/240800-580200	Dienstgeberbeiträge zum Ausgleichsfonds für Familienbeihilfen	2212	3212	20	213,39	400,00	-186,61	213,39	400,00	-186,61
1/240800-582100	Sonstige Dienstgeberbeiträge zur sozialen Sicherheit	2212	3212	20	47.850,91	46.000,00	1.850,91	47.850,91	46.000,00	1.850,91
1/240800-582200	Sonstige Dienstgeberbeiträge zur sozialen Sicherheit	2212	3212	20	1.052,70	1.300,00	-247,30	1.052,70	1.300,00	-247,30

		MVAG			Ergebnisrechnung			Finanzierungsrechnung		
		EH	FH	QU	RA 2020	VA 2020	RA - VA	RA 2020	VA 2020	RA - VA
1/240800-588000	Kommunalsteuer	2212	3212	20	6.651,30	6.400,00	251,30	6.651,30	6.400,00	251,30
1/240800-590000	Freiwillige Sozialleistungen	2212	3212	20	1.370,00	1.300,00	70,00	1.370,00	1.300,00	70,00
1/240800-600000	Strom	2222	3222	24	7.639,06	7.900,00	-260,94	7.639,06	7.900,00	-260,94
1/240800-613000	Instandhaltung von sonstigen Grundstückseinrichtungen	2224	3224	24	1.600,90	1.000,00	600,90	1.600,90	1.000,00	600,90
1/240800-614000	Instandhaltung von Gebäuden	2224	3224	24	9.251,46	8.000,00	1.251,46	9.251,46	8.000,00	1.251,46
1/240800-618000	Instandhaltung von sonstigen Anlagen	2224	3224	24	14,08	500,00	-485,92	14,08	500,00	-485,92
1/240800-630000	Postdienste	2222	3222	24	152,55	100,00	52,55	152,55	100,00	52,55
1/240800-631000	Telefon	2222	3222	24	346,99	400,00	-53,01	346,99	400,00	-53,01
1/240800-631100	Internetgebühren	2222	3222	24	506,80	800,00	-293,20	506,80	800,00	-293,20
1/240800-650000	Zinsen für Finanzschulden - Inland	2241	3241	25	16.237,20	16.200,00	37,20	16.237,20	16.200,00	37,20
1/240800-670000	Versicherungen	2222	3222	24	2.620,41	2.700,00	-79,59	2.620,41	2.700,00	-79,59
1/240800-670100	Abfertigungs-u. Jubiläumsmanagement	2222	3222	24	2.570,40	2.500,00	70,40	2.570,40	2.500,00	70,40
1/240800-680000	Planmäßige Abschreibung	2226			90.728,13	90.900,00	-171,87	0,00	0,00	0,00
1/240800-705200	Miete Drucker/Kopierer	2223	3223	24	377,39	500,00	-122,61	377,39	500,00	-122,61
1/240800-710000	Öffentliche Abgaben (Ausgaben), ohne Gebühren gemäß FAG	2225	3225	24	87,60	100,00	-12,40	87,60	100,00	-12,40
1/240800-711000	Gebühren für die Benützung von Gemeindeeinrichtungen gem. FAG	2225	3225	24	5.751,72	6.000,00	-248,28	5.751,72	6.000,00	-248,28
1/240800-720500	Kostenbeiträge (Kostenersätze) für Leistungen Wirtschaftshof	2225	3225	24	9.345,95	9.500,00	-154,05	9.345,95	9.500,00	-154,05
1/240800-724000	Reisegebühren	2225	3225	24	2.179,90	2.100,00	79,90	2.179,90	2.100,00	79,90
1/240800-728000	Entgelte für sonstige Leistungen	2225	3225	24	2.064,72	2.100,00	-35,28	2.064,72	2.100,00	-35,28
1/240800-728020	Entgelte für sonstige Leistungen Brandschutz	2225	3225	24	1.120,00	1.000,00	120,00	1.120,00	1.000,00	120,00
1/240800-729000	Sonstige Ausgaben	2225	3225	24	0,00	200,00	-200,00	0,00	200,00	-200,00
SU 22 / 32	Summe Aufwendungen / Auszahlungen operative Gebarung				490.325,60	488.700,00	1.625,60	399.597,47	397.800,00	1.797,47
SA 0 / SA 1	(0) Nettoergebnis (21 - 22) / (1) Geldfluss operative Gebarung (31 - 32)				-347.719,99	-327.100,00	-20.619,99	-275.713,32	-271.900,00	-3.813,32
SU 23	Summe Haushaltsrücklagen				0,00	0,00	0,00	0,00	0,00	0,00
SA00	Nettoergebnis nach Zuw./Entn. Haushaltsrücklagen (Saldo 0 +/- SU23)				-347.719,99	-327.100,00	-20.619,99			
Investive Gebarung										
2/240800+301000	Kapitaltransfers von Ländern, Landesfonds und Landeskammern		3331	33	0,00	0,00	0,00	2.900,00	2.900,00	0,00
SU 33	Summe Einzahlungen investive Gebarung							2.900,00	2.900,00	0,00
1/240800-006000	Sonstige Grundstückseinrichtungen		3412	40	0,00	0,00	0,00	2.297,16	2.500,00	-202,84
SU 34	Summe Auszahlungen investive Gebarung							2.297,16	2.500,00	-202,84
SA2	Saldo (2) Geldfluss aus der Investiven Gebarung (33 - 34)							602,84	400,00	202,84
SA3	Saldo (3) Nettofinanzierungssaldo (Saldo 1 + Saldo 2)							-275.110,48	-271.500,00	-3.610,48
Finanzierungstätigkeit										
SU 35	Summe Einzahlungen aus der Finanzierungstätigkeit							0,00	0,00	0,00

		MVAG			Ergebnisrechnung			Finanzierungsrechnung		
		EH	FH	QU	RA 2020	VA 2020	RA - VA	RA 2020	VA 2020	RA - VA
1/240800-346000	Investitionsdarlehen von Kreditinstituten		3614	65	0,00	0,00	0,00	161.190,00	161.200,00	-10,00
SU 36	Summe Auszahlungen aus der Finanzierungstätigkeit							161.190,00	161.200,00	-10,00
SA4	Saldo (4) Geldfluss aus der Finanzierungstätigkeit (35 – 36)							-161.190,00	-161.200,00	10,00
SA5	Saldo (5) Geldfluss aus der voranschlagswirksamen Gebarung (Saldo 3 + Saldo 4)							-436.300,48	-432.700,00	-3.600,48
240910	Kindergarten Wirbelwind									
Operative Gebarung										
2/240910+810000	Leistungserlöse (Kindergartenbeitrag)	2114	3114	13	56.384,00	57.900,00	-1.516,00	57.501,70	57.900,00	-398,30
2/240910+813000	Erträge aus der Auflösung von Investitionszuschüssen (Kapitaltransfers)	2127			9.600,47	20.600,00	-10.999,53	0,00	0,00	0,00
2/240910+829000	Sonstige Einnahmen	2116	3116	18	604,53	500,00	104,53	604,53	500,00	104,53
2/240910+861000	Laufende Transferzahlungen von Ländern und Landesfonds	2121	3121	15	80.475,18	80.800,00	-324,82	80.475,18	80.800,00	-324,82
SU 21 / 31	Summe Erträge / Einzahlungen operative Gebarung				147.064,18	159.800,00	-12.735,82	138.581,41	139.200,00	-618,59
1/240910-400000	Geringwertige Wirtschaftsgüter des Anlagevermögens	2221	3221	23	6.096,94	6.200,00	-103,06	6.096,94	6.200,00	-103,06
1/240910-430000	Lebensmittel	2221	3221	23	31.242,17	30.500,00	742,17	31.242,17	30.500,00	742,17
1/240910-454000	Reinigungsmittel	2221	3221	23	721,93	1.500,00	-778,07	721,93	1.500,00	-778,07
1/240910-456000	Schreib-, Zeichen- und sonstige Büromittel	2221	3221	23	237,05	300,00	-62,95	237,05	300,00	-62,95
1/240910-459000	Sonstige Verbrauchsgüter	2221	3221	23	10.197,38	10.400,00	-202,62	10.197,38	10.400,00	-202,62
1/240910-511000	Geldbezüge der Vertragsbediensteten in handwerklicher Verwendung	2211	3211	20	193.913,36	190.000,00	3.913,36	193.913,36	190.000,00	3.913,36
1/240910-523000	Geldbezüge der nicht ganzjährig beschäftigten Arbeiter	2211	3211	20	2.894,86	4.300,00	-1.405,14	2.894,86	4.300,00	-1.405,14
1/240910-565000	Mehrleistungsvergütung	2211	3211	20	0,00	400,00	-400,00	0,00	400,00	-400,00
1/240910-569000	Sonstige Nebengebühren	2211	3211	20	7.014,97	6.800,00	214,97	7.014,97	6.800,00	214,97
1/240910-580100	Dienstgeberbeiträge zum Ausgleichsfonds für Familienbeihilfen	2212	3212	20	7.698,02	7.500,00	198,02	7.698,02	7.500,00	198,02
1/240910-580200	Dienstgeberbeiträge zum Ausgleichsfonds für Familienbeihilfen	2212	3212	20	112,90	300,00	-187,10	112,90	300,00	-187,10
1/240910-582100	Sonstige Dienstgeberbeiträge zur sozialen Sicherheit	2212	3212	20	42.579,05	42.100,00	479,05	42.579,05	42.100,00	479,05
1/240910-582200	Sonstige Dienstgeberbeiträge zur sozialen Sicherheit	2212	3212	20	538,30	1.100,00	-561,70	538,30	1.100,00	-561,70
1/240910-588000	Kommunalsteuer	2212	3212	20	6.113,80	6.000,00	113,80	6.113,80	6.000,00	113,80
1/240910-590000	Freiwillige Sozialleistungen	2212	3212	20	1.350,00	1.000,00	350,00	1.350,00	1.000,00	350,00
1/240910-600000	Strom	2222	3222	24	4.478,84	4.800,00	-321,16	4.478,84	4.800,00	-321,16
1/240910-600300	Wärme (Fernwärme)	2222	3222	24	4.851,41	4.800,00	51,41	4.851,41	4.800,00	51,41
1/240910-613000	Instandhaltung von sonstigen Grundstückseinrichtungen	2224	3224	24	720,47	500,00	220,47	720,47	500,00	220,47
1/240910-614000	Instandhaltung von Gebäuden	2224	3224	24	6.627,97	6.000,00	627,97	6.627,97	6.000,00	627,97

		MVAG		QU	Ergebnisrechnung			Finanzierungsrechnung		
		EH	FH		RA 2020	VA 2020	RA - VA	RA 2020	VA 2020	RA - VA
1/240910-616000	Instandhaltung von Maschinen und maschinelle Anlagen	2224	3224	24	554,62	500,00	54,62	554,62	500,00	54,62
1/240910-630000	Postdienste	2222	3222	24	7,05	100,00	-92,95	7,05	100,00	-92,95
1/240910-631000	Telefon	2222	3222	24	261,73	300,00	-38,27	261,73	300,00	-38,27
1/240910-631100	Internetgebühren	2222	3222	24	444,15	600,00	-155,85	444,15	600,00	-155,85
1/240910-650000	Zinsen für Finanzschulden - Inland	2241	3241	25	21.300,40	21.300,00	0,40	21.300,40	21.300,00	0,40
1/240910-670000	Versicherungen	2222	3222	24	2.880,75	3.000,00	-119,25	2.880,75	3.000,00	-119,25
1/240910-670100	Abfertigungs-u. Jubiläumsmanagement	2222	3222	24	1.591,50	1.600,00	-8,50	1.591,50	1.600,00	-8,50
1/240910-680000	Planmäßige Abschreibung	2226			116.668,59	116.600,00	68,59	0,00	0,00	0,00
1/240910-705200	Miete Drucker/Kopierer	2223	3223	24	412,41	500,00	-87,59	412,41	500,00	-87,59
1/240910-710000	Öffentliche Abgaben (Ausgaben), ohne Gebühren gemäß FAG	2225	3225	24	87,60	200,00	-112,40	87,60	200,00	-112,40
1/240910-711000	Gebühren für die Benützung von Gemeindeeinrichtungen gem. FAG	2225	3225	24	5.241,94	6.500,00	-1.258,06	5.241,94	6.500,00	-1.258,06
1/240910-720500	Kostenbeiträge (Kostensätze) für Leistungen Wirtschaftshof	2225	3225	24	8.894,89	10.000,00	-1.105,11	8.894,89	10.000,00	-1.105,11
1/240910-724000	Reisegebühren	2225	3225	24	596,45	600,00	-3,55	596,45	600,00	-3,55
1/240910-728000	Entgelte für sonstige Leistungen	2225	3225	24	2.527,83	2.200,00	327,83	2.527,83	2.200,00	327,83
1/240910-728020	Entgelte für sonstige Leistungen Brandschutz	2225	3225	24	1.120,00	1.000,00	120,00	1.120,00	1.000,00	120,00
1/240910-729000	Sonstige Ausgaben	2225	3225	24	0,00	200,00	-200,00	0,00	200,00	-200,00
SU 22 / 32	Summe Aufwendungen / Auszahlungen operative Gebarung				489.979,33	489.700,00	279,33	373.310,74	373.100,00	210,74
SA 0 / SA 1	(0) Nettoergebnis (21 - 22) / (1) Geldfluss operative Gebarung (31 - 32)				-342.915,15	-329.900,00	-13.015,15	-234.729,33	-233.900,00	-829,33
SU 23	Summe Haushaltsrücklagen				0,00	0,00	0,00	0,00	0,00	0,00
SA00	Nettoergebnis nach Zuw./Entn. Haushaltsrücklagen (Saldo 0 +/- SU23)				-342.915,15	-329.900,00	-13.015,15			
Investive Gebarung										
2/240910+301000	Kapitaltransfers von Ländern, Landesfonds und Landeskammern		3331	33	0,00	0,00	0,00	3.100,00	3.100,00	0,00
SU 33	Summe Einzahlungen investive Gebarung							3.100,00	3.100,00	0,00
1/240910-050000	Sonderanlagen		3412	40	0,00	0,00	0,00	1.530,00	1.600,00	-70,00
SU 34	Summe Auszahlungen investive Gebarung							1.530,00	1.600,00	-70,00
SA2	Saldo (2) Geldfluss aus der Investiven Gebarung (33 - 34)							1.570,00	1.500,00	70,00
SA3	Saldo (3) Nettofinanzierungssaldo (Saldo 1 + Saldo 2)							-233.159,33	-232.400,00	-759,33
Finanzierungstätigkeit										
SU 35	Summe Einzahlungen aus der Finanzierungstätigkeit							0,00	0,00	0,00
1/240910-346000	Investitionsdarlehen von Kreditinstituten		3614	65	0,00	0,00	0,00	209.666,68	209.700,00	-33,32
SU 36	Summe Auszahlungen aus der Finanzierungstätigkeit							209.666,68	209.700,00	-33,32
SA4	Saldo (4) Geldfluss aus der Finanzierungstätigkeit (35 - 36)							-209.666,68	-209.700,00	33,32
SA5	Saldo (5) Geldfluss aus der voranschlagswirksamen Gebarung (Saldo 3 + Saldo 4)							-442.826,01	-442.100,00	-726,01

	MVAG	MVAG	QU	Ergebnisrechnung			Finanzierungsrechnung				
				EH	FH		RA 2020	VA 2020	RA - VA	RA 2020	VA 2020
25											
259											
259100											
Operative Gebarung											
SU 21 / 31											
SU 21 / 31											
Summe Erträge / Einzahlungen operative Gebarung											
1/259100-400000											
Geringwertige Wirtschaftsgüter des Anlagevermögens	2221	3221	23								
1/259100-454000											
Reinigungsmittel	2221	3221	23								
1/259100-456000											
Schreib-, Zeichen- und sonstige Büromittel	2221	3221	23								
1/259100-459000											
Sonstige Verbrauchsgüter	2221	3221	23								
1/259100-510000											
Geldbezüge der Vertragsbediensteten der Verwaltung	2211	3211	20								
1/259100-511000											
Geldbezüge der Vertragsbediensteten in handwerklicher Verwendung	2211	3211	20								
1/259100-520000											
Geldbezüge der ganzjährig beschäftigten Angestellten	2211	3211	20								
1/259100-523000											
Geldbezüge der nicht ganzjährig beschäftigten Arbeiter	2211	3211	20								
1/259100-565000											
Mehrleistungsvergütung	2211	3211	20								
1/259100-569000											
Sonstige Nebengebühren	2211	3211	20								
1/259100-580100											
Dienstgeberbeiträge zum Ausgleichsfonds für Familienbeihilfen	2212	3212	20								
1/259100-580200											
Dienstgeberbeiträge zum Ausgleichsfonds für Familienbeihilfen	2212	3212	20								
1/259100-582100											
Sonstige Dienstgeberbeiträge zur sozialen Sicherheit	2212	3212	20								
1/259100-582200											
Sonstige Dienstgeberbeiträge zur sozialen Sicherheit	2212	3212	20								
1/259100-590000											
Freiwillige Sozialleistungen	2212	3212	20								
1/259100-631000											
Telekommunikationsdienste	2222	3222	24								
1/259100-670000											
Versicherungen	2222	3222	24								
1/259100-680000											
Planmäßige Abschreibung	2226										
1/259100-700000											
Mietzinse	2223	3223	24								
1/259100-700004											
Betriebskosten	2223	3223	24								
1/259100-720500											
Kostenbeiträge (Kostenersätze) für Leistungen Wirtschaftshof	2225	3225	24								
1/259100-724000											
Reisegebühren	2225	3225	24								
1/259100-728000											
Entgelte für sonstige Leistungen	2225	3225	24								

		MVAG			Ergebnisrechnung			Finanzierungsrechnung		
		EH	FH	QU	RA 2020	VA 2020	RA - VA	RA 2020	VA 2020	RA - VA
1/259100-728320	Entgelte für sonstige Leistungen Streetworker	2225	3225	24	16.666,67	17.000,00	-333,33	16.666,67	17.000,00	-333,33
SU 22 / 32	Summe Aufwendungen / Auszahlungen operative Gebarung				127.820,85	141.700,00	-13.879,15	127.137,37	140.800,00	-13.662,63
SA 0 / SA 1	(0) Nettoergebnis (21 - 22) / (1) Geldfluss operative Gebarung (31 - 32)				-127.820,85	-141.700,00	13.879,15	-127.137,37	-140.800,00	13.662,63
SU 23	Summe Haushaltsrücklagen				0,00	0,00	0,00	0,00	0,00	0,00
SA00	Nettoergebnis nach Zuw./Entn. Haushaltsrücklagen (Saldo 0 +/- SU23)				-127.820,85	-141.700,00	13.879,15			
Investive Gebarung										
SU 33	Summe Einzahlungen investive Gebarung							0,00	0,00	0,00
1/259100-042000	Amts-, Betriebs- und Geschäftsausstattung		3415	41	0,00	0,00	0,00	0,00	2.000,00	-2.000,00
SU 34	Summe Auszahlungen investive Gebarung							0,00	2.000,00	-2.000,00
SA2	Saldo (2) Geldfluss aus der Investiven Gebarung (33 - 34)							0,00	-2.000,00	2.000,00
SA3	Saldo (3) Nettofinanzierungssaldo (Saldo 1 + Saldo 2)							-127.137,37	-142.800,00	15.662,63
Finanzierungstätigkeit										
SU 35	Summe Einzahlungen aus der Finanzierungstätigkeit							0,00	0,00	0,00
SU 36	Summe Auszahlungen aus der Finanzierungstätigkeit							0,00	0,00	0,00
SA4	Saldo (4) Geldfluss aus der Finanzierungstätigkeit (35 - 36)							0,00	0,00	0,00
SA5	Saldo (5) Geldfluss aus der voranschlagswirksamen Gebarung (Saldo 3 + Saldo 4)							-127.137,37	-142.800,00	15.662,63
26	Sport und außerschulische Leibeserziehung									
263	Turn- und Sporthallen									
263000	Turn- und Stadthalle									
Operative Gebarung										
2/263000+810000	Nebenerlöse	2114	3114	13	3.672,92	1.500,00	2.172,92	3.672,92	1.500,00	2.172,92
2/263000+810100	Leistungserlöse	2114	3114	13	70.226,52	85.000,00	-14.773,48	75.899,33	85.000,00	-9.100,67
2/263000+811000	Einnahmen aus Vermietung Bühne - Tanzboden-Sesseln	2115	3115	14	3.085,01	2.000,00	1.085,01	3.035,51	2.000,00	1.035,51
2/263000+811500	Einnahmen aus Vermietung und Verpachtung (Restaurant)	2115	3115	14	39.409,56	31.500,00	7.909,56	39.409,56	31.500,00	7.909,56
2/263000+813000	Erträge aus der Auflösung von Investitionszuschüssen (Kapitaltransfers)	2127			15.370,04	12.100,00	3.270,04	0,00	0,00	0,00
2/263000+829000	Betriebskosten aus Vermietung	2116	3116	18	7.708,96	7.300,00	408,96	7.708,96	7.300,00	408,96
2/263000+863000	Laufende Transferzahlungen von Sozialversicherungsträgern	2121	3121	15	887,70	1.000,00	-112,30	887,70	1.000,00	-112,30
2/263000+868000	Laufende Transferzahlungen von privaten Haushalten	2124	3124	16	0,00	200,00	-200,00	0,00	200,00	-200,00
SU 21 / 31	Summe Erträge / Einzahlungen operative Gebarung				140.360,71	140.600,00	-239,29	130.613,98	128.500,00	2.113,98
1/263000-400000	Geringwertige Wirtschaftsgüter des Anlagevermögens	2221	3221	23	1.669,43	9.100,00	-7.430,57	1.669,43	9.100,00	-7.430,57

		MVAG			Ergebnisrechnung			Finanzierungsrechnung		
		EH	FH	QU	RA 2020	VA 2020	RA - VA	RA 2020	VA 2020	RA - VA
1/263000-430000	Lebensmittel	2221	3221	23	364,59	500,00	-135,41	364,59	500,00	-135,41
1/263000-454000	Reinigungsmittel	2221	3221	23	758,90	1.500,00	-741,10	758,90	1.500,00	-741,10
1/263000-456000	Büromittel	2221	3221	23	12,50	200,00	-187,50	12,50	200,00	-187,50
1/263000-457000	Druckwerke, Gesetze, Formulare	2221	3221	23	0,00	200,00	-200,00	0,00	200,00	-200,00
1/263000-459000	Sonstige Verbrauchsgüter	2221	3221	23	1.763,41	2.000,00	-236,59	1.763,41	2.000,00	-236,59
1/263000-511000	Geldbezüge der Vertragsbediensteten in handwerklicher Verwendung	2211	3211	20	104.934,95	102.700,00	2.234,95	104.934,95	102.700,00	2.234,95
1/263000-523000	Geldbezüge der nicht ganzjährig beschäftigten Arbeiter	2211	3211	20	1.280,93	4.500,00	-3.219,07	1.280,93	4.500,00	-3.219,07
1/263000-565000	Mehrleistungsvergütung	2211	3211	20	2.131,34	5.300,00	-3.168,66	2.131,34	5.300,00	-3.168,66
1/263000-569000	Sonstige Nebengebühren	2211	3211	20	8.254,57	9.600,00	-1.345,43	8.254,57	9.600,00	-1.345,43
1/263000-580100	Dienstgeberbeiträge zum Ausgleichsfonds für Familienbeihilfen	2212	3212	20	4.487,03	4.600,00	-112,97	4.487,03	4.600,00	-112,97
1/263000-580200	Dienstgeberbeiträge zum Ausgleichsfonds für Familienbeihilfen	2212	3212	20	49,95	200,00	-150,05	49,95	200,00	-150,05
1/263000-582100	Sonstige Dienstgeberbeiträge zur sozialen Sicherheit	2212	3212	20	23.988,90	24.100,00	-111,10	23.988,90	24.100,00	-111,10
1/263000-582200	Sonstige Dienstgeberbeiträge zur sozialen Sicherheit	2212	3212	20	255,12	900,00	-644,88	255,12	900,00	-644,88
1/263000-588000	Kommunalsteuer	2212	3212	20	3.489,77	3.600,00	-110,23	3.489,77	3.600,00	-110,23
1/263000-590000	Freiwillige Sozialleistungen	2212	3212	20	390,00	500,00	-110,00	390,00	500,00	-110,00
1/263000-600000	Strom	2222	3222	24	8.900,92	9.000,00	-99,08	8.900,92	9.000,00	-99,08
1/263000-600300	Wärme (Fernwärme)	2222	3222	24	23.345,18	22.000,00	1.345,18	23.345,18	22.000,00	1.345,18
1/263000-614000	Instandhaltung von Gebäuden	2224	3224	24	42.994,39	50.000,00	-7.005,61	42.994,39	50.000,00	-7.005,61
1/263000-618000	Instandhaltung von sonstigen Anlagen	2224	3224	24	417,29	3.000,00	-2.582,71	417,29	3.000,00	-2.582,71
1/263000-630000	Porto	2222	3222	24	0,00	100,00	-100,00	0,00	100,00	-100,00
1/263000-631000	Telefon	2222	3222	24	215,29	400,00	-184,71	215,29	400,00	-184,71
1/263000-631100	Internetgebühren	2222	3222	24	238,50	400,00	-161,50	238,50	400,00	-161,50
1/263000-670000	Versicherungen	2222	3222	24	4.916,59	5.100,00	-183,41	4.916,59	5.100,00	-183,41
1/263000-670100	Abfertigungs-u. Jubiläumsmanagement	2222	3222	24	15.986,70	16.000,00	-13,30	15.986,70	16.000,00	-13,30
1/263000-680000	Planmäßige Abschreibung	2226			129.822,74	112.400,00	17.422,74	0,00	0,00	0,00
1/263000-700000	Pachtzinse	2223	3223	24	2.499,96	2.700,00	-200,04	2.499,96	2.700,00	-200,04
1/263000-700001	Miete/Wäsche Arbeitsbekleidung	2223	3223	24	490,24	600,00	-109,76	490,24	600,00	-109,76
1/263000-710000	Öffentliche Abgaben (Ausgaben), ohne Gebühren gemäß FAG	2225	3225	24	4.215,04	5.200,00	-984,96	4.215,04	5.200,00	-984,96
1/263000-711000	Gebühren für die Benützung von Gemeindeeinrichtungen gem. FAG	2225	3225	24	9.226,93	9.500,00	-273,07	9.226,93	9.500,00	-273,07
1/263000-720500	Kostenbeiträge (Kostensätze) für Leistungen Wirtschaftshof	2225	3225	24	67.132,18	60.000,00	7.132,18	67.132,18	60.000,00	7.132,18
1/263000-724000	Reisegebühren	2225	3225	24	27,97	0,00	27,97	27,97	0,00	27,97
1/263000-728000	Entgelte für sonstige Leistungen	2225	3225	24	1.949,80	5.000,00	-3.050,20	1.949,80	5.000,00	-3.050,20

		MVAG			Ergebnisrechnung			Finanzierungsrechnung		
		EH	FH	QU	RA 2020	VA 2020	RA - VA	RA 2020	VA 2020	RA - VA
1/263000-728020	Entgelte für sonstige Leistungen Brandschutz	2225	3225	24	2.690,12	3.300,00	-609,88	2.690,12	3.300,00	-609,88
1/263000-728800	Softwarewartung	2225	3225	24	453,60	1.000,00	-546,40	453,60	1.000,00	-546,40
1/263000-729000	Sonstige Ausgaben	2225	3225	24	0,00	200,00	-200,00	0,00	200,00	-200,00
SU 22 / 32	Summe Aufwendungen / Auszahlungen operative Gebarung				469.354,83	475.400,00	-6.045,17	339.532,09	363.000,00	-23.467,91
SA 0 / SA 1	(0) Nettoergebnis (21 - 22) / (1) Geldfluss operative Gebarung (31 - 32)				-328.994,12	-334.800,00	5.805,88	-208.918,11	-234.500,00	25.581,89
SU 23	Summe Haushaltsrücklagen				0,00	0,00	0,00	0,00	0,00	0,00
SA00	Nettoergebnis nach Zuw./Entn. Haushaltsrücklagen (Saldo 0 +/- SU23)				-328.994,12	-334.800,00	5.805,88			
Investive Gebarung										
2/263000+301000	Kapitaltransfers von Ländern, Landesfonds und Landeskammern		3331	33	0,00	0,00	0,00	23.600,00	23.600,00	0,00
SU 33	Summe Einzahlungen investive Gebarung							23.600,00	23.600,00	0,00
1/263000-042000	Betriebsausstattung		3415	41	0,00	0,00	0,00	4.818,75	5.900,00	-1.081,25
SU 34	Summe Auszahlungen investive Gebarung							4.818,75	5.900,00	-1.081,25
SA2	Saldo (2) Geldfluss aus der Investiven Gebarung (33 - 34)							18.781,25	17.700,00	1.081,25
SA3	Saldo (3) Nettofinanzierungssaldo (Saldo 1 + Saldo 2)							-190.136,86	-216.800,00	26.663,14
Finanzierungstätigkeit										
SU 35	Summe Einzahlungen aus der Finanzierungstätigkeit							0,00	0,00	0,00
SU 36	Summe Auszahlungen aus der Finanzierungstätigkeit							0,00	0,00	0,00
SA4	Saldo (4) Geldfluss aus der Finanzierungstätigkeit (35 - 36)							0,00	0,00	0,00
SA5	Saldo (5) Geldfluss aus der voranschlagswirksamen Gebarung (Saldo 3 + Saldo 4)							-190.136,86	-216.800,00	26.663,14
263006	Stadthalle Sanierung									
Operative Gebarung										
6/263006+829910	Sonstige Erträge (Projekt Zuführung)	2116	3116	18	279.844,30	312.000,00	-32.155,70	279.844,30	312.000,00	-32.155,70
SU 21 / 31	Summe Erträge / Einzahlungen operative Gebarung				279.844,30	312.000,00	-32.155,70	279.844,30	312.000,00	-32.155,70
SU 22 / 32	Summe Aufwendungen / Auszahlungen operative Gebarung				0,00	0,00	0,00	0,00	0,00	0,00
SA 0 / SA 1	(0) Nettoergebnis (21 - 22) / (1) Geldfluss operative Gebarung (31 - 32)				279.844,30	312.000,00	-32.155,70	279.844,30	312.000,00	-32.155,70
6/263006+895001	Entnahmen von allgemeinen Haushaltsrücklagen	2301			338.000,00	338.000,00	0,00	0,00	0,00	0,00
SU 23	Summe Haushaltsrücklagen				338.000,00	338.000,00	0,00	0,00	0,00	0,00
SA00	Nettoergebnis nach Zuw./Entn. Haushaltsrücklagen (Saldo 0 +/- SU23)				617.844,30	650.000,00	-32.155,70			
Investive Gebarung										
SU 33	Summe Einzahlungen investive Gebarung							0,00	0,00	0,00
5/263006-010000	Gebäude und Bauten		3413	40	0,00	0,00	0,00	994.742,14	955.000,00	39.742,14
5/263006-042000	Amts-, Betriebs- und Geschäftsausstattung		3415	41	0,00	0,00	0,00	173.102,16	245.000,00	-71.897,84
SU 34	Summe Auszahlungen investive Gebarung							1.167.844,30	1.200.000,00	-32.155,70
SA2	Saldo (2) Geldfluss aus der Investiven Gebarung (33 - 34)							-1.167.844,30	-1.200.000,00	32.155,70

		MVAG MVAG QU			Ergebnisrechnung			Finanzierungsrechnung		
		EH	FH		RA 2020	VA 2020	RA - VA	RA 2020	VA 2020	RA - VA
SA3	Saldo (3) Nettofinanzierungssaldo (Saldo 1 + Saldo 2)							-888.000,00	-888.000,00	0,00
Finanzierungstätigkeit										
6/263006+346000	Investitionsdarlehen von Finanzunternehmen		3514	55	0,00	0,00	0,00	550.000,00	550.000,00	0,00
SU 35	Summe Einzahlungen aus der Finanzierungstätigkeit							550.000,00	550.000,00	0,00
SU 36	Summe Auszahlungen aus der Finanzierungstätigkeit							0,00	0,00	0,00
SA4	Saldo (4) Geldfluss aus der Finanzierungstätigkeit (35 – 36)							550.000,00	550.000,00	0,00
SA5	Saldo (5) Geldfluss aus der voranschlagswirksamen Gebarung (Saldo 3 + Saldo 4)							-338.000,00	-338.000,00	0,00
269	Sonstige Einrichtungen und Maßnahmen									
269000	Sonstige Einrichtungen und Maßnahmen									
Operative Gebarung										
SU 21 / 31	Summe Erträge / Einzahlungen operative Gebarung				0,00	0,00	0,00	0,00	0,00	0,00
1/269000-700000	Mietzinse	2223	3223	24	852,91	1.000,00	-147,09	852,91	1.000,00	-147,09
1/269000-757000	Laufende Transferzahlungen an priv. Organisationen ohne Erwerbszweck	2234	3234	27	46.762,66	49.200,00	-2.437,34	46.762,66	49.200,00	-2.437,34
SU 22 / 32	Summe Aufwendungen / Auszahlungen operative Gebarung				47.615,57	50.200,00	-2.584,43	47.615,57	50.200,00	-2.584,43
SA 0 / SA 1	(0) Nettoergebnis (21 - 22) / (1) Geldfluss operative Gebarung (31 – 32)				-47.615,57	-50.200,00	2.584,43	-47.615,57	-50.200,00	2.584,43
SU 23	Summe Haushaltsrücklagen				0,00	0,00	0,00	0,00	0,00	0,00
SA00	Nettoergebnis nach Zuw./Entn. Haushaltsrücklagen (Saldo 0 +/- SU23)				-47.615,57	-50.200,00	2.584,43			
Investive Gebarung										
SU 33	Summe Einzahlungen investive Gebarung							0,00	0,00	0,00
SU 34	Summe Auszahlungen investive Gebarung							0,00	0,00	0,00
SA2	Saldo (2) Geldfluss aus der Investiven Gebarung (33 – 34)							0,00	0,00	0,00
SA3	Saldo (3) Nettofinanzierungssaldo (Saldo 1 + Saldo 2)							-47.615,57	-50.200,00	2.584,43
Finanzierungstätigkeit										
SU 35	Summe Einzahlungen aus der Finanzierungstätigkeit							0,00	0,00	0,00
SU 36	Summe Auszahlungen aus der Finanzierungstätigkeit							0,00	0,00	0,00
SA4	Saldo (4) Geldfluss aus der Finanzierungstätigkeit (35 – 36)							0,00	0,00	0,00
SA5	Saldo (5) Geldfluss aus der voranschlagswirksamen Gebarung (Saldo 3 + Saldo 4)							-47.615,57	-50.200,00	2.584,43
27	Erwachsenenbildung									
270	Volkshochschulen									
270000	Volkshochschule									
Operative Gebarung										
2/270000+810000	Leistungserlöse	2114	3114	13	28.473,95	34.000,00	-5.526,05	28.473,95	34.000,00	-5.526,05
2/270000+829000	Sonstige Einnahmen	2116	3116	18	0,00	100,00	-100,00	0,00	100,00	-100,00

		MVAG			Ergebnisrechnung			Finanzierungsrechnung		
		EH	FH	QU	RA 2020	VA 2020	RA - VA	RA 2020	VA 2020	RA - VA
2/270000+861000	Transfers von Ländern, Landesfonds und Landeskammern	2121	3121	15	2.277,65	2.700,00	-422,35	2.277,65	2.700,00	-422,35
SU 21 / 31	Summe Erträge / Einzahlungen operative Gebarung				30.751,60	36.800,00	-6.048,40	30.751,60	36.800,00	-6.048,40
1/270000-400000	Geringwertige Wirtschaftsgüter des Anlagevermögens	2221	3221	23	544,80	400,00	144,80	544,80	400,00	144,80
1/270000-456000	Büromittel	2221	3221	23	180,25	400,00	-219,75	180,25	400,00	-219,75
1/270000-457000	Druckwerke, Gesetze, Formulare (VHS-Programm)	2221	3221	23	2.832,31	2.900,00	-67,69	2.832,31	2.900,00	-67,69
1/270000-520000	Geldbezüge der ganzjährig beschäftigten Angestellten	2211	3211	20	4.367,82	4.500,00	-132,18	4.367,82	4.500,00	-132,18
1/270000-582200	Sonstige Dienstgeberbeiträge zur sozialen Sicherheit	2212	3212	20	725,88	100,00	625,88	725,88	100,00	625,88
1/270000-630000	Porto	2222	3222	24	855,30	2.100,00	-1.244,70	855,30	2.100,00	-1.244,70
1/270000-700000	Mietzinse	2223	3223	24	8.175,80	25.000,00	-16.824,20	8.175,80	25.000,00	-16.824,20
1/270000-720000	Kostenbeiträge (Kostensätze) für Leistungen	2225	3225	24	13.236,49	11.800,00	1.436,49	13.236,49	11.800,00	1.436,49
1/270000-720500	Kostenbeiträge (Kostensätze) für Leistungen Wirtschaftshof	2225	3225	24	0,00	500,00	-500,00	0,00	500,00	-500,00
1/270000-728000	Entgelte für sonstige Leistungen	2225	3225	24	23.402,26	37.800,00	-14.397,74	23.402,26	37.800,00	-14.397,74
1/270000-729000	Sonstige Ausgaben	2225	3225	24	0,00	100,00	-100,00	0,00	100,00	-100,00
SU 22 / 32	Summe Aufwendungen / Auszahlungen operative Gebarung				54.320,91	85.600,00	-31.279,09	54.320,91	85.600,00	-31.279,09
SA 0 / SA 1	(0) Nettoergebnis (21 - 22) / (1) Geldfluss operative Gebarung (31 - 32)				-23.569,31	-48.800,00	25.230,69	-23.569,31	-48.800,00	25.230,69
SU 23	Summe Haushaltsrücklagen				0,00	0,00	0,00	0,00	0,00	0,00
SA00	Nettoergebnis nach Zuw./Entn. Haushaltsrücklagen (Saldo 0 +/- SU23)				-23.569,31	-48.800,00	25.230,69			
Investive Gebarung										
SU 33	Summe Einzahlungen investive Gebarung							0,00	0,00	0,00
SU 34	Summe Auszahlungen investive Gebarung							0,00	0,00	0,00
SA2	Saldo (2) Geldfluss aus der Investiven Gebarung (33 - 34)							0,00	0,00	0,00
SA3	Saldo (3) Nettofinanzierungssaldo (Saldo 1 + Saldo 2)							-23.569,31	-48.800,00	25.230,69
Finanzierungstätigkeit										
SU 35	Summe Einzahlungen aus der Finanzierungstätigkeit							0,00	0,00	0,00
SU 36	Summe Auszahlungen aus der Finanzierungstätigkeit							0,00	0,00	0,00
SA4	Saldo (4) Geldfluss aus der Finanzierungstätigkeit (35 - 36)							0,00	0,00	0,00
SA5	Saldo (5) Geldfluss aus der voranschlagswirksamen Gebarung (Saldo 3 + Saldo 4)							-23.569,31	-48.800,00	25.230,69
273	Volksbüchereien									
273000	Volksbüchereien									
Operative Gebarung										
2/273000+810000	Leistungserlöse (Entlehngebühren)	2114	3114	13	22.034,68	26.000,00	-3.965,32	22.034,68	26.000,00	-3.965,32

		MVAG			Ergebnisrechnung			Finanzierungsrechnung		
		EH	FH	QU	RA 2020	VA 2020	RA - VA	RA 2020	VA 2020	RA - VA
2/273000+811000	Einnahmen aus Vermietung und Verpachtung Mehrzweckraum	2115	3115	14	6.962,35	5.000,00	1.962,35	6.962,35	5.000,00	1.962,35
2/273000+813000	Erträge aus der Auflösung von Investitionszuschüssen (Kapitaltransfers)	2127			8.309,22	8.300,00	9,22	0,00	0,00	0,00
2/273000+816000	Kostenbeitr.(Kosten-Ersätze) f.s. Verwaltungsleistungen	2114	3114	13	13.253,16	11.800,00	1.453,16	13.253,16	11.800,00	1.453,16
2/273000+829000	Sonstige Einnahmen	2116	3116	18	0,00	300,00	-300,00	0,00	300,00	-300,00
2/273000+860000	Kapitaltransferzahlungen von Bund und Bundesfonds	2121	3121	15	5.860,88	5.800,00	60,88	5.860,88	5.800,00	60,88
2/273000+861000	Kapitaltransferzahlungen von Länder und Länderfonds	2121	3121	15	5.900,00	5.900,00	0,00	5.900,00	5.900,00	0,00
2/273000+866000	Kapitaltransferzahlungen von sonstigen Unternehmen	2123	3123	16	1.194,80	2.000,00	-805,20	1.194,80	2.000,00	-805,20
SU 21 / 31	Summe Erträge / Einzahlungen operative Gebarung				63.515,09	65.100,00	-1.584,91	55.205,87	56.800,00	-1.594,13
1/273000-400000	Geringwertige Wirtschaftsgüter des Anlagevermögens	2221	3221	23	4.684,28	4.100,00	584,28	4.684,28	4.100,00	584,28
1/273000-400200	AV Medien	2221	3221	23	3.238,29	4.000,00	-761,71	3.238,29	4.000,00	-761,71
1/273000-430000	Lebensmittel	2221	3221	23	0,00	200,00	-200,00	0,00	200,00	-200,00
1/273000-454000	Reinigungsmittel	2221	3221	23	459,89	1.000,00	-540,11	459,89	1.000,00	-540,11
1/273000-456000	Büromittel	2221	3221	23	1.334,47	1.300,00	34,47	1.334,47	1.300,00	34,47
1/273000-457000	Druckwerke, Gesetze, Formulare (Bücher)	2221	3221	23	17.767,46	16.000,00	1.767,46	17.767,46	16.000,00	1.767,46
1/273000-459000	Sonstige Verbrauchsgüter	2221	3221	23	1.692,83	2.000,00	-307,17	1.692,83	2.000,00	-307,17
1/273000-510000	Vertragsbedienstete der Verwaltung	2211	3211	20	110.287,13	113.000,00	-2.712,87	110.287,13	113.000,00	-2.712,87
1/273000-511000	Geldbezüge der Vertragsbediensteten in handwerklicher Verwendung	2211	3211	20	6.884,57	6.700,00	184,57	6.884,57	6.700,00	184,57
1/273000-520000	Geldbezüge der ganzjährig beschäftigten Angestellten	2211	3211	20	3.488,54	3.900,00	-411,46	3.488,54	3.900,00	-411,46
1/273000-522000	Angestellte nicht ganzjährig beschäftigt	2211	3211	20	0,00	1.000,00	-1.000,00	0,00	1.000,00	-1.000,00
1/273000-523000	Arbeiter nicht ganzjährig beschäftigt	2211	3211	20	0,00	1.000,00	-1.000,00	0,00	1.000,00	-1.000,00
1/273000-565000	Mehrleistungsvergütung	2211	3211	20	48,96	700,00	-651,04	48,96	700,00	-651,04
1/273000-569000	Sonstige Nebengebühren	2211	3211	20	6.679,16	7.000,00	-320,84	6.679,16	7.000,00	-320,84
1/273000-580100	Dienstgeberbeiträge zum Ausgleichsfonds für Familienbeihilfen	2212	3212	20	4.838,70	5.000,00	-161,30	4.838,70	5.000,00	-161,30
1/273000-580200	Dienstgeberbeiträge zum Ausgleichsfonds für Familienbeihilfen	2212	3212	20	136,05	200,00	-63,95	136,05	200,00	-63,95
1/273000-582100	Sonstige Dienstgeberbeiträge zur sozialen Sicherheit	2212	3212	20	27.006,01	27.400,00	-393,99	27.006,01	27.400,00	-393,99
1/273000-582200	Sonstige Dienstgeberbeiträge zur sozialen Sicherheit	2212	3212	20	577,46	100,00	477,46	577,46	100,00	477,46
1/273000-588000	Kommunalsteuer	2212	3212	20	3.826,67	3.900,00	-73,33	3.826,67	3.900,00	-73,33
1/273000-590000	Freiwillige Sozialleistungen	2212	3212	20	496,67	700,00	-203,33	496,67	700,00	-203,33
1/273000-600000	Strom	2222	3222	24	1.633,67	2.200,00	-566,33	1.633,67	2.200,00	-566,33

	MVAG	MVAG	QU	Ergebnisrechnung			Finanzierungsrechnung			
				EH	FH		RA 2020	VA 2020	RA - VA	
1/273000-600300	Wärme (Fernwärme)	2222	3222	24	5.726,30	5.500,00	226,30	5.726,30	5.500,00	226,30
1/273000-614000	Instandhaltung von Gebäuden	2224	3224	24	1.366,42	800,00	566,42	1.366,42	800,00	566,42
1/273000-618000	Instandhaltung von sonstigen Anlagen	2224	3224	24	129,34	800,00	-670,66	129,34	800,00	-670,66
1/273000-630000	Porto	2222	3222	24	213,99	500,00	-286,01	213,99	500,00	-286,01
1/273000-631000	Telefon	2222	3222	24	220,38	300,00	-79,62	220,38	300,00	-79,62
1/273000-631100	Internetgebühren	2222	3222	24	560,78	700,00	-139,22	560,78	700,00	-139,22
1/273000-657100	Disagien	2244	3244	25	0,90	0,00	0,90	0,90	0,00	0,90
1/273000-670000	Versicherungen	2222	3222	24	1.057,84	1.200,00	-142,16	1.057,84	1.200,00	-142,16
1/273000-670100	Abfertigungs-u. Jubiläumsmanagement	2222	3222	24	11.033,30	11.200,00	-166,70	11.033,30	11.200,00	-166,70
1/273000-680000	Planmäßige Abschreibung	2226			22.721,32	22.500,00	221,32	0,00	0,00	0,00
1/273000-705200	Miete Drucker/Kopierer	2223	3223	24	762,72	1.000,00	-237,28	762,72	1.000,00	-237,28
1/273000-710000	Öffentliche Abgaben (Ausgaben), ohne Gebühren gemäß FAG	2225	3225	24	235,26	500,00	-264,74	235,26	500,00	-264,74
1/273000-711000	Gebühren für die Benützung von Gemeindeeinrichtungen gem. FAG	2225	3225	24	1.792,54	1.800,00	-7,46	1.792,54	1.800,00	-7,46
1/273000-720500	Kostenbeiträge (Kostensätze) für Leistungen Wirtschaftshof	2225	3225	24	2.022,09	2.000,00	22,09	2.022,09	2.000,00	22,09
1/273000-724000	Reisegebühren	2225	3225	24	5,14	100,00	-94,86	5,14	100,00	-94,86
1/273000-725000	Bibliothekserfordernisse	2225	3225	24	0,00	700,00	-700,00	0,00	700,00	-700,00
1/273000-728000	Entgelte für sonstige Leistungen	2225	3225	24	512,87	4.500,00	-3.987,13	512,87	4.500,00	-3.987,13
1/273000-728020	Entgelte für sonstige Leistungen Brandschutz	2225	3225	24	357,53	300,00	57,53	357,53	300,00	57,53
1/273000-728800	Softwarewartungsverträge	2225	3225	24	2.153,09	2.700,00	-546,91	2.153,09	2.700,00	-546,91
1/273000-729000	Sonstige Ausgaben	2225	3225	24	0,00	200,00	-200,00	0,00	200,00	-200,00
SU 22 / 32	Summe Aufwendungen / Auszahlungen operative Gebarung				245.952,62	258.700,00	-12.747,38	223.231,30	236.200,00	-12.968,70
SA 0 / SA 1	(0) Nettoergebnis (21 - 22) / (1) Geldfluss operative Gebarung (31 - 32)				-182.437,53	-193.600,00	11.162,47	-168.025,43	-179.400,00	11.374,57
SU 23	Summe Haushaltsrücklagen				0,00	0,00	0,00	0,00	0,00	0,00
SA00	Nettoergebnis nach Zuw./Entn. Haushaltsrücklagen (Saldo 0 +/- SU23)				-182.437,53	-193.600,00	11.162,47			
Investive Gebarung										
SU 33	Summe Einzahlungen investive Gebarung							0,00	0,00	0,00
1/273000-042200	Datenverarbeitungsanlage		3415	41	0,00	0,00	0,00	2.528,00	2.200,00	328,00
SU 34	Summe Auszahlungen investive Gebarung							2.528,00	2.200,00	328,00
SA2	Saldo (2) Geldfluss aus der Investiven Gebarung (33 - 34)							-2.528,00	-2.200,00	-328,00
SA3	Saldo (3) Nettofinanzierungssaldo (Saldo 1 + Saldo 2)							-170.553,43	-181.600,00	11.046,57
Finanzierungstätigkeit										
SU 35	Summe Einzahlungen aus der Finanzierungstätigkeit							0,00	0,00	0,00
SU 36	Summe Auszahlungen aus der Finanzierungstätigkeit							0,00	0,00	0,00
SA4	Saldo (4) Geldfluss aus der Finanzierungstätigkeit (35 - 36)							0,00	0,00	0,00

		MVAG MVAG QU			Ergebnisrechnung			Finanzierungsrechnung		
		EH	FH	QU	RA 2020	VA 2020	RA - VA	RA 2020	VA 2020	RA - VA
SA5	Saldo (5) Geldfluss aus der voranschlagswirksamen Gebarung (Saldo 3 + Saldo 4)							-170.553,43	-181.600,00	11.046,57
28	Forschung und Wissenschaft									
282	Studienbeihilfen									
282000	Studienbeihilfen für Hochschul­ler									
Operative Gebarung										
SU 21 / 31	Summe Erträge / Einzahlungen operative Gebarung				0,00	0,00	0,00	0,00	0,00	0,00
1/282000-768000	Zuwendung ohne Gegenleistung an physische Personen	2234	3234	27	13.278,50	13.700,00	-421,50	13.278,50	13.700,00	-421,50
SU 22 / 32	Summe Aufwendungen / Auszahlungen operative Gebarung				13.278,50	13.700,00	-421,50	13.278,50	13.700,00	-421,50
SA 0 / SA 1	(0) Nettoergebnis (21 - 22) / (1) Geldfluss operative Gebarung (31 – 32)				-13.278,50	-13.700,00	421,50	-13.278,50	-13.700,00	421,50
SU 23	Summe Haushaltsrücklagen				0,00	0,00	0,00	0,00	0,00	0,00
SA00	Nettoergebnis nach Zuw./Entn. Haushaltsrücklagen (Saldo 0 +/- SU23)				-13.278,50	-13.700,00	421,50			
Investive Gebarung										
SU 33	Summe Einzahlungen investive Gebarung							0,00	0,00	0,00
SU 34	Summe Auszahlungen investive Gebarung							0,00	0,00	0,00
SA2	Saldo (2) Geldfluss aus der Investiven Gebarung (33 – 34)							0,00	0,00	0,00
SA3	Saldo (3) Nettofinanzierungssaldo (Saldo 1 + Saldo 2)							-13.278,50	-13.700,00	421,50
Finanzierungstätigkeit										
SU 35	Summe Einzahlungen aus der Finanzierungstätigkeit							0,00	0,00	0,00
SU 36	Summe Auszahlungen aus der Finanzierungstätigkeit							0,00	0,00	0,00
SA4	Saldo (4) Geldfluss aus der Finanzierungstätigkeit (35 – 36)							0,00	0,00	0,00
SA5	Saldo (5) Geldfluss aus der voranschlagswirksamen Gebarung (Saldo 3 + Saldo 4)							-13.278,50	-13.700,00	421,50

		MVAG	MVAG	QU	Ergebnisrechnung			Finanzierungsrechnung		
		EH	FH		RA 2020	VA 2020	RA - VA	RA 2020	VA 2020	RA - VA
3 Kunst, Kultur und Kultus										
30	Gesonderte Verwaltung									
300	Kulturamt									
300000	Kulturhaus (Schmied-Villa)									
Operative Gebarung										
2/300000+808000	Veräußerungen von Waren	2116	3116	16	16,67	0,00	16,67	16,67	0,00	16,67
2/300000+811500	Einnahmen aus Vermietung und Verpachtung	2115	3115	14	21.269,24	20.000,00	1.269,24	22.932,99	20.000,00	2.932,99
2/300000+813000	Erträge aus der Auflösung von Investitionszuschüssen (Kapitaltransfers)	2127			17.945,21	17.900,00	45,21	0,00	0,00	0,00
2/300000+816000	Kostensätze für sonstige Betriebskosten	2114	3114	13	1.883,53	1.900,00	-16,47	1.883,53	1.900,00	-16,47
2/300000+829000	Sonstige Einnahmen	2116	3116	18	0,00	200,00	-200,00	0,00	200,00	-200,00
SU 21 / 31	Summe Erträge / Einzahlungen operative Gebarung				41.114,65	40.000,00	1.114,65	24.833,19	22.100,00	2.733,19
1/300000-400000	Geringwertige Wirtschaftsgüter des Anlagevermögens	2221	3221	23	1.839,25	4.000,00	-2.160,75	1.839,25	4.000,00	-2.160,75
1/300000-454000	Reinigungsmittel	2221	3221	23	221,29	1.000,00	-778,71	221,29	1.000,00	-778,71
1/300000-459000	Sonstige Verbrauchsgüter	2221	3221	23	431,73	1.500,00	-1.068,27	431,73	1.500,00	-1.068,27
1/300000-511000	Geldbezüge der Vertragsbediensteten in handwerklicher Verwendung	2211	3211	20	7.250,64	7.200,00	50,64	7.250,64	7.200,00	50,64
1/300000-523000	Arbeiter nicht ganzjährig beschäftigt	2211	3211	20	5,38	1.000,00	-994,62	5,38	1.000,00	-994,62
1/300000-565000	Mehrleistungsvergütung	2211	3211	20	53,28	300,00	-246,72	53,28	300,00	-246,72
1/300000-569000	Sonstige Nebengebühren	2211	3211	20	261,09	300,00	-38,91	261,09	300,00	-38,91
1/300000-580100	Dienstgeberbeiträge zum Ausgleichsfonds für Familienbeihilfen	2212	3212	20	295,22	300,00	-4,78	295,22	300,00	-4,78
1/300000-580200	Dienstgeberbeiträge zum Ausgleichsfonds für Familienbeihilfen	2212	3212	20	0,24	100,00	-99,76	0,24	100,00	-99,76
1/300000-582100	Sonstige Dienstgeberbeiträge zur sozialen Sicherheit	2212	3212	20	1.616,39	1.700,00	-83,61	1.616,39	1.700,00	-83,61
1/300000-582200	Sonstige Dienstgeberbeiträge zur sozialen Sicherheit	2212	3212	20	1,22	200,00	-198,78	1,22	200,00	-198,78
1/300000-588000	Kommunalsteuer	2212	3212	20	227,25	300,00	-72,75	227,25	300,00	-72,75
1/300000-590000	Freiwillige Sozialleistungen	2212	3212	20	46,67	100,00	-53,33	46,67	100,00	-53,33
1/300000-600000	Strom	2222	3222	24	3.315,02	2.900,00	415,02	3.315,02	2.900,00	415,02
1/300000-600300	Wärme (Fernwärme)	2222	3222	24	6.524,89	6.600,00	-75,11	6.524,89	6.600,00	-75,11
1/300000-613000	Instandhaltung von sonstigen Grundstückseinrichtungen	2224	3224	24	1.512,08	1.000,00	512,08	1.512,08	1.000,00	512,08
1/300000-614000	Instandhaltung von Gebäuden	2224	3224	24	11.469,81	8.000,00	3.469,81	11.469,81	8.000,00	3.469,81
1/300000-618000	Instandhaltung von sonstigen Anlagen	2224	3224	24	129,34	500,00	-370,66	129,34	500,00	-370,66
1/300000-631000	Telefonkommunikation	2222	3222	24	140,04	300,00	-159,96	140,04	300,00	-159,96

		MVAG			Ergebnisrechnung			Finanzierungsrechnung		
		EH	FH	QU	RA 2020	VA 2020	RA - VA	RA 2020	VA 2020	RA - VA
1/300000-631100	Internetgebühren	2222	3222	24	11,67	0,00	11,67	11,67	0,00	11,67
1/300000-670000	Versicherungen	2222	3222	24	1.387,99	1.500,00	-112,01	1.387,99	1.500,00	-112,01
1/300000-670100	Abfertigungs- u. Jubiläumsmanagement	2222	3222	24	69,40	100,00	-30,60	69,40	100,00	-30,60
1/300000-680000	Planmäßige Abschreibung	2226			50.360,02	47.400,00	2.960,02	0,00	0,00	0,00
1/300000-710000	Öffentliche Abgaben (Ausgaben), ohne Gebühren gemäß FAG	2225	3225	24	495,76	800,00	-304,24	495,76	800,00	-304,24
1/300000-711000	Gebühren für die Benützung von Gemeindeeinrichtungen gem. FAG	2225	3225	24	1.898,86	1.800,00	98,86	1.898,86	1.800,00	98,86
1/300000-720500	Kostenbeiträge (Kostensätze) für Leistungen Wirtschaftshof	2225	3225	24	21.955,44	15.000,00	6.955,44	21.955,44	15.000,00	6.955,44
1/300000-724000	Reisegebühren	2225	3225	24	5,98	100,00	-94,02	5,98	100,00	-94,02
1/300000-728000	Entgelte für sonstige Leistungen	2225	3225	24	477,50	1.000,00	-522,50	477,50	1.000,00	-522,50
1/300000-728020	Entgelte für sonstige Leistungen Brandschutz	2225	3225	24	2.439,30	3.600,00	-1.160,70	2.439,30	3.600,00	-1.160,70
1/300000-729000	Sonstige Ausgaben	2225	3225	24	0,00	500,00	-500,00	0,00	500,00	-500,00
SU 22 / 32	Summe Aufwendungen / Auszahlungen operative Gebarung				114.442,75	109.100,00	5.342,75	64.082,73	61.700,00	2.382,73
SA 0 / SA 1	(0) Nettoergebnis (21 - 22) / (1) Geldfluss operative Gebarung (31 - 32)				-73.328,10	-69.100,00	-4.228,10	-39.249,54	-39.600,00	350,46
SU 23	Summe Haushaltsrücklagen				0,00	0,00	0,00	0,00	0,00	0,00
SA00	Nettoergebnis nach Zuw./Entn. Haushaltsrücklagen (Saldo 0 +/- SU23)				-73.328,10	-69.100,00	-4.228,10			
Investive Gebarung										
SU 33	Summe Einzahlungen investive Gebarung							0,00	0,00	0,00
1/300000-004000	Wasser- und Abwasserbauten und - anlagen		3412	40	0,00	0,00	0,00	6.079,68	6.100,00	-20,32
1/300000-006000	Sonstige Grundstückseinrichtungen		3412	40	0,00	0,00	0,00	15.284,93	15.600,00	-315,07
1/300000-042000	Betriebsausstattung		3415	41	0,00	0,00	0,00	8.303,84	10.000,00	-1.696,16
SU 34	Summe Auszahlungen investive Gebarung							29.668,45	31.700,00	-2.031,55
SA2	Saldo (2) Geldfluss aus der Investiven Gebarung (33 - 34)							-29.668,45	-31.700,00	2.031,55
SA3	Saldo (3) Nettofinanzierungssaldo (Saldo 1 + Saldo 2)							-68.917,99	-71.300,00	2.382,01
Finanzierungstätigkeit										
SU 35	Summe Einzahlungen aus der Finanzierungstätigkeit							0,00	0,00	0,00
SU 36	Summe Auszahlungen aus der Finanzierungstätigkeit							0,00	0,00	0,00
SA4	Saldo (4) Geldfluss aus der Finanzierungstätigkeit (35 - 36)							0,00	0,00	0,00
SA5	Saldo (5) Geldfluss aus der voranschlagswirksamen Gebarung (Saldo 3 + Saldo 4)							-68.917,99	-71.300,00	2.382,01
300043	Kulturhausgarten Schmied-Villa									
Operative Gebarung										
SU 21 / 31	Summe Erträge / Einzahlungen operative Gebarung				0,00	0,00	0,00	0,00	0,00	0,00
1/300043-680000	Planmäßige Abschreibung	2226			376,40	0,00	376,40	0,00	0,00	0,00
SU 22 / 32	Summe Aufwendungen / Auszahlungen operative Gebarung				376,40	0,00	376,40	0,00	0,00	0,00

	MVAG	MVAG	QU	Ergebnisrechnung			Finanzierungsrechnung					
				EH	FH		RA 2020	VA 2020	RA - VA	RA 2020	VA 2020	RA - VA
SA 0 / SA 1	(0) Nettoergebnis (21 - 22) / (1) Geldfluss operative Gebarung (31 - 32)											
SU 23	Summe Haushaltsrücklagen											
SA00	Nettoergebnis nach Zuw./Entn. Haushaltsrücklagen (Saldo 0 +/- SU23)											
Investive Gebarung												
SU 33	Summe Einzahlungen investive Gebarung											
SU 34	Summe Auszahlungen investive Gebarung											
SA2	Saldo (2) Geldfluss aus der Investiven Gebarung (33 - 34)											
SA3	Saldo (3) Nettofinanzierungssaldo (Saldo 1 + Saldo 2)											
Finanzierungstätigkeit												
SU 35	Summe Einzahlungen aus der Finanzierungstätigkeit											
SU 36	Summe Auszahlungen aus der Finanzierungstätigkeit											
SA4	Saldo (4) Geldfluss aus der Finanzierungstätigkeit (35 - 36)											
SA5	Saldo (5) Geldfluss aus der voranschlagswirksamen Gebarung (Saldo 3 + Saldo 4)											
300100 Kulturamt												
Operative Gebarung												
SU 21 / 31	Summe Erträge / Einzahlungen operative Gebarung											
1/300100-400000	Geringwertige Wirtschaftsgüter des Anlagevermögens	2221	3221	23	458,71	2.000,00	-1.541,29	458,71	2.000,00	-1.541,29		
1/300100-510000	Geldbezüge der Vertragsbediensteten der Verwaltung	2211	3211	20	42.746,88	43.100,00	-353,12	42.746,88	43.100,00	-353,12		
1/300100-565000	MehreLeistungsvergütung	2211	3211	20	6.045,56	7.500,00	-1.454,44	6.045,56	7.500,00	-1.454,44		
1/300100-569000	Sonstige Nebengebühren	2211	3211	20	2.523,72	2.600,00	-76,28	2.523,72	2.600,00	-76,28		
1/300100-580100	Dienstgeberbeiträge zum Ausgleichsfonds für Familienbeihilfen	2212	3212	20	1.989,63	2.100,00	-110,37	1.989,63	2.100,00	-110,37		
1/300100-582100	Sonstige Dienstgeberbeiträge zur sozialen Sicherheit	2212	3212	20	10.889,23	11.300,00	-410,77	10.889,23	11.300,00	-410,77		
1/300100-588000	Kommunalsteuer	2212	3212	20	1.454,90	1.600,00	-145,10	1.454,90	1.600,00	-145,10		
1/300100-590000	Freiwillige Sozialleistungen	2212	3212	20	0,00	200,00	-200,00	0,00	200,00	-200,00		
1/300100-631000	Telekommunikationsdienste	2222	3222	24	7,68	100,00	-92,32	7,68	100,00	-92,32		
1/300100-724000	Reisegebühren	2225	3225	24	25,20	100,00	-74,80	25,20	100,00	-74,80		
SU 22 / 32	Summe Aufwendungen / Auszahlungen operative Gebarung				66.141,51	70.600,00	-4.458,49	66.141,51	70.600,00	-4.458,49		
SA 0 / SA 1	(0) Nettoergebnis (21 - 22) / (1) Geldfluss operative Gebarung (31 - 32)				-66.141,51	-70.600,00	4.458,49	-66.141,51	-70.600,00	4.458,49		
SU 23	Summe Haushaltsrücklagen				0,00	0,00	0,00	0,00	0,00	0,00		
SA00	Nettoergebnis nach Zuw./Entn. Haushaltsrücklagen (Saldo 0 +/- SU23)				-66.141,51	-70.600,00	4.458,49					
Investive Gebarung												
SU 33	Summe Einzahlungen investive Gebarung							0,00	0,00	0,00		
SU 34	Summe Auszahlungen investive Gebarung							0,00	0,00	0,00		
SA2	Saldo (2) Geldfluss aus der Investiven Gebarung (33 - 34)							0,00	0,00	0,00		

		MVAG			Ergebnisrechnung			Finanzierungsrechnung		
		EH	FH	QU	RA 2020	VA 2020	RA - VA	RA 2020	VA 2020	RA - VA
SA3	Saldo (3) Nettofinanzierungssaldo (Saldo 1 + Saldo 2)							-66.141,51	-70.600,00	4.458,49
Finanzierungstätigkeit										
SU 35	Summe Einzahlungen aus der Finanzierungstätigkeit							0,00	0,00	0,00
SU 36	Summe Auszahlungen aus der Finanzierungstätigkeit							0,00	0,00	0,00
SA4	Saldo (4) Geldfluss aus der Finanzierungstätigkeit (35 – 36)							0,00	0,00	0,00
SA5	Saldo (5) Geldfluss aus der voranschlagswirksamen Gebarung (Saldo 3 + Saldo 4)							-66.141,51	-70.600,00	4.458,49
32	Musik und darstellende Kunst									
320	Ausbildung in Musik und darstellender Kunst									
320000	Ausbildung in Musik und darstellender Kunst									
Operative Gebarung										
2/320000+813000	Erträge aus der Auflösung von Investitionszuschüssen (Kapitaltransfers)		2127		3.082,11	3.100,00	-17,89	0,00	0,00	0,00
SU 21 / 31	Summe Erträge / Einzahlungen operative Gebarung				3.082,11	3.100,00	-17,89	0,00	0,00	0,00
1/320000-400000	Geringwertige Wirtschaftsgüter des Anlagevermögens	2221	3221	23	991,35	1.000,00	-8,65	991,35	1.000,00	-8,65
1/320000-454000	Reinigungsmittel	2221	3221	23	96,79	900,00	-803,21	96,79	900,00	-803,21
1/320000-456000	Büromittel	2221	3221	23	0,00	200,00	-200,00	0,00	200,00	-200,00
1/320000-457000	Druckwerke, Gesetze, Formulare	2221	3221	23	0,00	1.000,00	-1.000,00	0,00	1.000,00	-1.000,00
1/320000-459000	Sonstige Verbrauchsgüter	2221	3221	23	317,96	500,00	-182,04	317,96	500,00	-182,04
1/320000-511000	Geldbezüge der Vertragsbediensteten in handwerklicher Verwendung	2211	3211	20	6.560,78	6.800,00	-239,22	6.560,78	6.800,00	-239,22
1/320000-523000	Arbeiter nicht ganzjährig beschäftigt	2211	3211	20	0,00	1.000,00	-1.000,00	0,00	1.000,00	-1.000,00
1/320000-565000	Mehrleistungsvergütung	2211	3211	20	46,64	300,00	-253,36	46,64	300,00	-253,36
1/320000-569000	Sonstige Nebengebühren	2211	3211	20	223,88	300,00	-76,12	223,88	300,00	-76,12
1/320000-580100	Dienstgeberbeiträge zum Ausgleichsfonds für Familienbeihilfen	2212	3212	20	266,42	300,00	-33,58	266,42	300,00	-33,58
1/320000-580200	Dienstgeberbeiträge zum Ausgleichsfonds für Familienbeihilfen	2212	3212	20	0,00	100,00	-100,00	0,00	100,00	-100,00
1/320000-582100	Sonstige Dienstgeberbeiträge zur sozialen Sicherheit	2212	3212	20	1.461,22	1.500,00	-38,78	1.461,22	1.500,00	-38,78
1/320000-582200	Sonstige Dienstgeberbeiträge zur sozialen Sicherheit	2212	3212	20	0,00	200,00	-200,00	0,00	200,00	-200,00
1/320000-588000	Kommunalsteuer	2212	3212	20	204,99	300,00	-95,01	204,99	300,00	-95,01
1/320000-590000	Freiwillige Sozialleistungen	2212	3212	20	0,00	100,00	-100,00	0,00	100,00	-100,00
1/320000-600000	Strom	2222	3222	24	1.978,52	2.800,00	-821,48	1.978,52	2.800,00	-821,48
1/320000-600300	Wärme (Fernwärme)	2222	3222	24	6.935,06	7.000,00	-64,94	6.935,06	7.000,00	-64,94
1/320000-614000	Instandhaltung von Gebäuden	2224	3224	24	11.520,15	10.000,00	1.520,15	11.520,15	10.000,00	1.520,15
1/320000-618000	Instandhaltung von sonstigen Anlagen	2224	3224	24	0,00	200,00	-200,00	0,00	200,00	-200,00

		MVAG		QU	Ergebnisrechnung			Finanzierungsrechnung		
		EH	FH		RA 2020	VA 2020	RA - VA	RA 2020	VA 2020	RA - VA
1/320000-670000	Versicherungen	2222	3222	24	1.161,23	1.200,00	-38,77	1.161,23	1.200,00	-38,77
1/320000-670100	Abfertigungs- u. Jubiläumsmanagement	2222	3222	24	69,40	100,00	-30,60	69,40	100,00	-30,60
1/320000-680000	Planmäßige Abschreibung	2226			20.051,25	19.500,00	551,25	0,00	0,00	0,00
1/320000-700000	Mietzinse	2223	3223	24	5.769,89	5.000,00	769,89	5.769,89	5.000,00	769,89
1/320000-710000	Öffentliche Abgaben (Ausgaben), ohne Gebühren gemäß FAG	2225	3225	24	237,47	300,00	-62,53	237,47	300,00	-62,53
1/320000-711000	Gebühren für die Benützung von Gemeindeeinrichtungen gem. FAG	2225	3225	24	2.075,11	2.100,00	-24,89	2.075,11	2.100,00	-24,89
1/320000-720500	Kostenbeiträge (Kostensätze) für Leistungen Wirtschaftshof	2225	3225	24	12.109,60	14.000,00	-1.890,40	12.109,60	14.000,00	-1.890,40
1/320000-728000	Entgelte für sonstige Leistungen	2225	3225	24	1.386,17	1.000,00	386,17	1.386,17	1.000,00	386,17
1/320000-728020	Entgelte für sonstige Leistungen Brandschutz	2225	3225	24	1.013,61	600,00	413,61	1.013,61	600,00	413,61
1/320000-729000	Sonstige Ausgaben	2225	3225	24	0,00	100,00	-100,00	0,00	100,00	-100,00
1/320000-752000	Laufende Transferzahlungen an Gemeinden, -verbände u. -fonds	2231	3231	26	239.468,93	239.500,00	-31,07	239.468,93	239.500,00	-31,07
SU 22 / 32	Summe Aufwendungen / Auszahlungen operative Gebarung				313.946,42	317.900,00	-3.953,58	293.895,17	298.400,00	-4.504,83
SA 0 / SA 1	(0) Nettoergebnis (21 - 22) / (1) Geldfluss operative Gebarung (31 - 32)				-310.864,31	-314.800,00	3.935,69	-293.895,17	-298.400,00	4.504,83
SU 23	Summe Haushaltsrücklagen				0,00	0,00	0,00	0,00	0,00	0,00
SA00	Nettoergebnis nach Zuw./Entn. Haushaltsrücklagen (Saldo 0 +/- SU23)				-310.864,31	-314.800,00	3.935,69			
Investive Gebarung										
SU 33	Summe Einzahlungen investive Gebarung							0,00	0,00	0,00
1/320000-042000	Betriebsausstattung		3415	41	0,00	0,00	0,00	11.990,00	12.000,00	-10,00
SU 34	Summe Auszahlungen investive Gebarung							11.990,00	12.000,00	-10,00
SA2	Saldo (2) Geldfluss aus der Investiven Gebarung (33 - 34)							-11.990,00	-12.000,00	10,00
SA3	Saldo (3) Nettofinanzierungssaldo (Saldo 1 + Saldo 2)							-305.885,17	-310.400,00	4.514,83
Finanzierungstätigkeit										
SU 35	Summe Einzahlungen aus der Finanzierungstätigkeit							0,00	0,00	0,00
SU 36	Summe Auszahlungen aus der Finanzierungstätigkeit							0,00	0,00	0,00
SA4	Saldo (4) Geldfluss aus der Finanzierungstätigkeit (35 - 36)							0,00	0,00	0,00
SA5	Saldo (5) Geldfluss aus der voranschlagswirksamen Gebarung (Saldo 3 + Saldo 4)							-305.885,17	-310.400,00	4.514,83
325	Festspiele									
325000	Sommerszene									
Operative Gebarung										
SU 21 / 31	Summe Erträge / Einzahlungen operative Gebarung				0,00	0,00	0,00	0,00	0,00	0,00
1/325000-400000	Geringwertige Wirtschaftsgüter (GWG)	2221	3221	23	0,00	1.100,00	-1.100,00	0,00	1.100,00	-1.100,00
1/325000-670000	Versicherungen	2222	3222	24	0,00	1.100,00	-1.100,00	0,00	1.100,00	-1.100,00
1/325000-710000	Öffentliche Abgaben (Ausgaben), ohne Gebühren gemäß FAG	2225	3225	24	0,00	100,00	-100,00	0,00	100,00	-100,00

		MVAG			Ergebnisrechnung			Finanzierungsrechnung		
		EH	FH	QU	RA 2020	VA 2020	RA - VA	RA 2020	VA 2020	RA - VA
1/325000-720500	Kostenbeiträge (Kostensätze) für Leistungen Wirtschaftshof	2225	3225	24	8.859,99	7.500,00	1.359,99	8.859,99	7.500,00	1.359,99
SU 22 / 32	Summe Aufwendungen / Auszahlungen operative Gebarung				8.859,99	9.800,00	-940,01	8.859,99	9.800,00	-940,01
SA 0 / SA 1	(0) Nettoergebnis (21 - 22) / (1) Geldfluss operative Gebarung (31 - 32)				-8.859,99	-9.800,00	940,01	-8.859,99	-9.800,00	940,01
SU 23	Summe Haushaltsrücklagen				0,00	0,00	0,00	0,00	0,00	0,00
SA00	Nettoergebnis nach Zuw./Entn. Haushaltsrücklagen (Saldo 0 +/- SU23)				-8.859,99	-9.800,00	940,01			
Investive Gebarung										
SU 33	Summe Einzahlungen investive Gebarung							0,00	0,00	0,00
SU 34	Summe Auszahlungen investive Gebarung							0,00	0,00	0,00
SA2	Saldo (2) Geldfluss aus der Investiven Gebarung (33 - 34)							0,00	0,00	0,00
SA3	Saldo (3) Nettofinanzierungssaldo (Saldo 1 + Saldo 2)							-8.859,99	-9.800,00	940,01
Finanzierungstätigkeit										
SU 35	Summe Einzahlungen aus der Finanzierungstätigkeit							0,00	0,00	0,00
SU 36	Summe Auszahlungen aus der Finanzierungstätigkeit							0,00	0,00	0,00
SA4	Saldo (4) Geldfluss aus der Finanzierungstätigkeit (35 - 36)							0,00	0,00	0,00
SA5	Saldo (5) Geldfluss aus der voranschlagswirksamen Gebarung (Saldo 3 + Saldo 4)							-8.859,99	-9.800,00	940,01
329	Sonstige Einrichtungen und Maßnahmen									
329000	Sonstige Einrichtungen und Maßnahme (Veranstaltungen)									
Operative Gebarung										
2/329000+829000	Sonstige Einnahmen	2116	3116	18	183,00	1.000,00	-817,00	183,00	1.000,00	-817,00
2/329000+868000	Laufende Transferzahlungen von privaten Haushalten	2124	3124	16	20.840,90	25.000,00	-4.159,10	20.840,90	25.000,00	-4.159,10
SU 21 / 31	Summe Erträge / Einzahlungen operative Gebarung				21.023,90	26.000,00	-4.976,10	21.023,90	26.000,00	-4.976,10
1/329000-400000	Geringwertige Wirtschaftsgüter (GWG)	2221	3221	23	41,98	500,00	-458,02	41,98	500,00	-458,02
1/329000-459000	Sonstige Verbrauchsgüter	2221	3221	23	82,43	200,00	-117,57	82,43	200,00	-117,57
1/329000-680000	Planmäßige Abschreibung	2226			298,80	300,00	-1,20	0,00	0,00	0,00
1/329000-720500	Kostenbeiträge (Kostensätze) für Leistungen Wirtschaftshof	2225	3225	24	20.759,25	10.100,00	10.659,25	20.759,25	10.100,00	10.659,25
1/329000-728000	Entgelte für sonstige Leistungen (Kultur allgemein)	2225	3225	24	46.573,96	45.000,00	1.573,96	46.573,96	45.000,00	1.573,96
SU 22 / 32	Summe Aufwendungen / Auszahlungen operative Gebarung				67.756,42	56.100,00	11.656,42	67.457,62	55.800,00	11.657,62
SA 0 / SA 1	(0) Nettoergebnis (21 - 22) / (1) Geldfluss operative Gebarung (31 - 32)				-46.732,52	-30.100,00	-16.632,52	-46.433,72	-29.800,00	-16.633,72
SU 23	Summe Haushaltsrücklagen				0,00	0,00	0,00	0,00	0,00	0,00
SA00	Nettoergebnis nach Zuw./Entn. Haushaltsrücklagen (Saldo 0 +/- SU23)				-46.732,52	-30.100,00	-16.632,52			
Investive Gebarung										
SU 33	Summe Einzahlungen investive Gebarung							0,00	0,00	0,00
SU 34	Summe Auszahlungen investive Gebarung							0,00	0,00	0,00
SA2	Saldo (2) Geldfluss aus der Investiven Gebarung (33 - 34)							0,00	0,00	0,00

		MVAG			Ergebnisrechnung			Finanzierungsrechnung		
		EH	FH	QU	RA 2020	VA 2020	RA - VA	RA 2020	VA 2020	RA - VA
SA3	Saldo (3) Nettofinanzierungssaldo (Saldo 1 + Saldo 2)							-46.433,72	-29.800,00	-16.633,72
Finanzierungstätigkeit										
SU 35	Summe Einzahlungen aus der Finanzierungstätigkeit							0,00	0,00	0,00
SU 36	Summe Auszahlungen aus der Finanzierungstätigkeit							0,00	0,00	0,00
SA4	Saldo (4) Geldfluss aus der Finanzierungstätigkeit (35 – 36)							0,00	0,00	0,00
SA5	Saldo (5) Geldfluss aus der voranschlagswirksamen Gebarung (Saldo 3 + Saldo 4)							-46.433,72	-29.800,00	-16.633,72
36	Heimatpflege									
361	Nichtwissenschaftliche Archive									
361000	Nicht wissenschaftliche Archive									
Operative Gebarung										
2/361000+808000	Veräußerung von Druckwerken	2116	3116	16	213,85	500,00	-286,15	213,85	500,00	-286,15
SU 21 / 31	Summe Erträge / Einzahlungen operative Gebarung				213,85	500,00	-286,15	213,85	500,00	-286,15
1/361000-457000	Druckwerke, Gesetze, Formulare	2221	3221	23	14,00	0,00	14,00	14,00	0,00	14,00
SU 22 / 32	Summe Aufwendungen / Auszahlungen operative Gebarung				14,00	0,00	14,00	14,00	0,00	14,00
SA 0 / SA 1	(0) Nettoergebnis (21 - 22) / (1) Geldfluss operative Gebarung (31 – 32)				199,85	500,00	-300,15	199,85	500,00	-300,15
SU 23	Summe Haushaltsrücklagen				0,00	0,00	0,00	0,00	0,00	0,00
SA00	Nettoergebnis nach Zuw./Entn. Haushaltsrücklagen (Saldo 0 +/- SU23)				199,85	500,00	-300,15			
Investive Gebarung										
SU 33	Summe Einzahlungen investive Gebarung							0,00	0,00	0,00
SU 34	Summe Auszahlungen investive Gebarung							0,00	0,00	0,00
SA2	Saldo (2) Geldfluss aus der Investiven Gebarung (33 – 34)							0,00	0,00	0,00
SA3	Saldo (3) Nettofinanzierungssaldo (Saldo 1 + Saldo 2)							199,85	500,00	-300,15
Finanzierungstätigkeit										
SU 35	Summe Einzahlungen aus der Finanzierungstätigkeit							0,00	0,00	0,00
SU 36	Summe Auszahlungen aus der Finanzierungstätigkeit							0,00	0,00	0,00
SA4	Saldo (4) Geldfluss aus der Finanzierungstätigkeit (35 – 36)							0,00	0,00	0,00
SA5	Saldo (5) Geldfluss aus der voranschlagswirksamen Gebarung (Saldo 3 + Saldo 4)							199,85	500,00	-300,15
362	Denkmalpflege									
362000	Denkmalpflege									
Operative Gebarung										
SU 21 / 31	Summe Erträge / Einzahlungen operative Gebarung				0,00	0,00	0,00	0,00	0,00	0,00
1/362000-619000	Instandhaltung von Sonderanlagen	2224	3224	24	0,00	600,00	-600,00	0,00	600,00	-600,00
SU 22 / 32	Summe Aufwendungen / Auszahlungen operative Gebarung				0,00	600,00	-600,00	0,00	600,00	-600,00
SA 0 / SA 1	(0) Nettoergebnis (21 - 22) / (1) Geldfluss operative Gebarung (31 – 32)				0,00	-600,00	600,00	0,00	-600,00	600,00
SU 23	Summe Haushaltsrücklagen				0,00	0,00	0,00	0,00	0,00	0,00

		MVAG MVAG QU			Ergebnisrechnung			Finanzierungsrechnung		
		EH	FH		RA 2020	VA 2020	RA - VA	RA 2020	VA 2020	RA - VA
SA00	Nettoergebnis nach Zuw./Entn. Haushaltsrücklagen (Saldo 0 +/- SU23)				0,00	-600,00	600,00			
Investive Gebarung										
SU 33	Summe Einzahlungen investive Gebarung							0,00	0,00	0,00
SU 34	Summe Auszahlungen investive Gebarung							0,00	0,00	0,00
SA2	Saldo (2) Geldfluss aus der Investiven Gebarung (33 – 34)							0,00	0,00	0,00
SA3	Saldo (3) Nettofinanzierungssaldo (Saldo 1 + Saldo 2)							0,00	-600,00	600,00
Finanzierungstätigkeit										
SU 35	Summe Einzahlungen aus der Finanzierungstätigkeit							0,00	0,00	0,00
SU 36	Summe Auszahlungen aus der Finanzierungstätigkeit							0,00	0,00	0,00
SA4	Saldo (4) Geldfluss aus der Finanzierungstätigkeit (35 – 36)							0,00	0,00	0,00
SA5	Saldo (5) Geldfluss aus der voranschlagswirksamen Gebarung (Saldo 3 + Saldo 4)							0,00	-600,00	600,00
363	Altstadterhaltung und Ortsbildpflege									
363000	Altstadterhaltung und Ortsbildpflege									
Operative Gebarung										
2/363000+860000	Transfers von Bund, Bundesfonds und Bundeskammern	2121	3121	15	482,93	500,00	-17,07	482,93	500,00	-17,07
SU 21 / 31	Summe Erträge / Einzahlungen operative Gebarung				482,93	500,00	-17,07	482,93	500,00	-17,07
1/363000-728000	Entgelte für sonstige Leistungen (Stadterneuerung)	2225	3225	24	23.550,00	12.900,00	10.650,00	23.550,00	12.900,00	10.650,00
SU 22 / 32	Summe Aufwendungen / Auszahlungen operative Gebarung				23.550,00	12.900,00	10.650,00	23.550,00	12.900,00	10.650,00
SA 0 / SA 1	(0) Nettoergebnis (21 - 22) / (1) Geldfluss operative Gebarung (31 – 32)				-23.067,07	-12.400,00	-10.667,07	-23.067,07	-12.400,00	-10.667,07
SU 23	Summe Haushaltsrücklagen				0,00	0,00	0,00	0,00	0,00	0,00
SA00	Nettoergebnis nach Zuw./Entn. Haushaltsrücklagen (Saldo 0 +/- SU23)				-23.067,07	-12.400,00	-10.667,07			
Investive Gebarung										
SU 33	Summe Einzahlungen investive Gebarung							0,00	0,00	0,00
SU 34	Summe Auszahlungen investive Gebarung							0,00	0,00	0,00
SA2	Saldo (2) Geldfluss aus der Investiven Gebarung (33 – 34)							0,00	0,00	0,00
SA3	Saldo (3) Nettofinanzierungssaldo (Saldo 1 + Saldo 2)							-23.067,07	-12.400,00	-10.667,07
Finanzierungstätigkeit										
SU 35	Summe Einzahlungen aus der Finanzierungstätigkeit							0,00	0,00	0,00
SU 36	Summe Auszahlungen aus der Finanzierungstätigkeit							0,00	0,00	0,00
SA4	Saldo (4) Geldfluss aus der Finanzierungstätigkeit (35 – 36)							0,00	0,00	0,00
SA5	Saldo (5) Geldfluss aus der voranschlagswirksamen Gebarung (Saldo 3 + Saldo 4)							-23.067,07	-12.400,00	-10.667,07

	MVAG	MVAG	QU	Ergebnisrechnung			Finanzierungsrechnung				
				EH	FH		RA 2020	VA 2020	RA - VA	RA 2020	VA 2020
39											
390											
390000											
Operative Gebarung											
SU 21 / 31											
1/390000-757000											
SU 22 / 32											
SA 0 / SA 1											
SU 23											
SA00											
Investive Gebarung											
SU 33											
SU 34											
SA2											
SA3											
Finanzierungstätigkeit											
SU 35											
SU 36											
SA4											
SA5											

		MVAG	MVAG	QU	Ergebnisrechnung			Finanzierungsrechnung		
		EH	FH		RA 2020	VA 2020	RA - VA	RA 2020	VA 2020	RA - VA
4 Soziale Wohlfahrt und Wohnbauförderung										
41	Allgemeine öffentliche Wohlfahrt									
419	Sonstige Einrichtungen und Maßnahmen									
419000	Sonstige Einrichtungen und Maßnahmen									
Operative Gebarung										
2/419000+861000	Transfers von Ländern, Landesfonds und Landeskammern	2121	3121	15	148.594,52	148.600,00	-5,48	148.594,52	148.600,00	-5,48
SU 21 / 31	Summe Erträge / Einzahlungen operative Gebarung				148.594,52	148.600,00	-5,48	148.594,52	148.600,00	-5,48
1/419000-751000	Laufende Transferzahlungen an das Land	2231	3231	26	93.008,83	97.300,00	-4.291,17	93.008,83	97.300,00	-4.291,17
1/419000-751100	Sozialhilfeumlage	2231	3231	26	1.816.409,14	1.815.000,00	1.409,14	1.816.409,14	1.815.000,00	1.409,14
SU 22 / 32	Summe Aufwendungen / Auszahlungen operative Gebarung				1.909.417,97	1.912.300,00	-2.882,03	1.909.417,97	1.912.300,00	-2.882,03
SA 0 / SA 1	(0) Nettoergebnis (21 - 22) / (1) Geldfluss operative Gebarung (31 - 32)				-1.760.823,45	-1.763.700,00	2.876,55	-1.760.823,45	-1.763.700,00	2.876,55
SU 23	Summe Haushaltsrücklagen				0,00	0,00	0,00	0,00	0,00	0,00
SA00	Nettoergebnis nach Zuw./Entn. Haushaltsrücklagen (Saldo 0 +/- SU23)				-1.760.823,45	-1.763.700,00	2.876,55			
Investive Gebarung										
SU 33	Summe Einzahlungen investive Gebarung							0,00	0,00	0,00
SU 34	Summe Auszahlungen investive Gebarung							0,00	0,00	0,00
SA2	Saldo (2) Geldfluss aus der Investiven Gebarung (33 - 34)							0,00	0,00	0,00
SA3	Saldo (3) Nettofinanzierungssaldo (Saldo 1 + Saldo 2)							-1.760.823,45	-1.763.700,00	2.876,55
Finanzierungstätigkeit										
SU 35	Summe Einzahlungen aus der Finanzierungstätigkeit							0,00	0,00	0,00
SU 36	Summe Auszahlungen aus der Finanzierungstätigkeit							0,00	0,00	0,00
SA4	Saldo (4) Geldfluss aus der Finanzierungstätigkeit (35 - 36)							0,00	0,00	0,00
SA5	Saldo (5) Geldfluss aus der voranschlagswirksamen Gebarung (Saldo 3 + Saldo 4)							-1.760.823,45	-1.763.700,00	2.876,55
42	Freie Wohlfahrt									
429	Sonstige Einrichtungen und Maßnahmen									
429000	Sonstige Einrichtungen und Maßnahmen									
Operative Gebarung										
2/429000+816000	Kostenersätze Sozial-Card	2114	3114	13	240,00	2.000,00	-1.760,00	240,00	2.000,00	-1.760,00
SU 21 / 31	Summe Erträge / Einzahlungen operative Gebarung				240,00	2.000,00	-1.760,00	240,00	2.000,00	-1.760,00
1/429000-457000	Druckwerke	2221	3221	23	0,00	500,00	-500,00	0,00	500,00	-500,00
1/429000-757010	Sozial-Card	2234	3234	27	240,00	2.000,00	-1.760,00	240,00	2.000,00	-1.760,00
1/429000-757020	Sozialfonds Gänserndorf	2234	3234	27	0,00	5.000,00	-5.000,00	0,00	5.000,00	-5.000,00
1/429000-757300	Essen Auf Rädern (Förderung)	2234	3234	27	5.554,20	6.000,00	-445,80	5.554,20	6.000,00	-445,80

		MVAG			Ergebnisrechnung			Finanzierungsrechnung		
		EH	FH	QU	RA 2020	VA 2020	RA - VA	RA 2020	VA 2020	RA - VA
1/429000-768000	Zuwendung ohne Gegenleistung an physische Personen	2234	3234	27	14,30	1.000,00	-985,70	14,30	1.000,00	-985,70
SU 22 / 32	Summe Aufwendungen / Auszahlungen operative Gebarung				5.808,50	14.500,00	-8.691,50	5.808,50	14.500,00	-8.691,50
SA 0 / SA 1	(0) Nettoergebnis (21 - 22) / (1) Geldfluss operative Gebarung (31 - 32)				-5.568,50	-12.500,00	6.931,50	-5.568,50	-12.500,00	6.931,50
SU 23	Summe Haushaltsrücklagen				0,00	0,00	0,00	0,00	0,00	0,00
SA00	Nettoergebnis nach Zuw./Entn. Haushaltsrücklagen (Saldo 0 +/- SU23)				-5.568,50	-12.500,00	6.931,50			
Investive Gebarung										
SU 33	Summe Einzahlungen investive Gebarung							0,00	0,00	0,00
SU 34	Summe Auszahlungen investive Gebarung							0,00	0,00	0,00
SA2	Saldo (2) Geldfluss aus der Investiven Gebarung (33 - 34)							0,00	0,00	0,00
SA3	Saldo (3) Nettofinanzierungssaldo (Saldo 1 + Saldo 2)							-5.568,50	-12.500,00	6.931,50
Finanzierungstätigkeit										
SU 35	Summe Einzahlungen aus der Finanzierungstätigkeit							0,00	0,00	0,00
SU 36	Summe Auszahlungen aus der Finanzierungstätigkeit							0,00	0,00	0,00
SA4	Saldo (4) Geldfluss aus der Finanzierungstätigkeit (35 - 36)							0,00	0,00	0,00
SA5	Saldo (5) Geldfluss aus der voranschlagswirksamen Gebarung (Saldo 3 + Saldo 4)							-5.568,50	-12.500,00	6.931,50
43	Jugendwohlfahrt									
439	Sonstige Einrichtungen und Maßnahmen									
439000	Sonstige Einrichtungen und Maßnahmen									
Operative Gebarung										
SU 21 / 31	Summe Erträge / Einzahlungen operative Gebarung				0,00	0,00	0,00	0,00	0,00	0,00
1/439000-751000	Laufende Transferzahlungen an das Land	2231	3231	26	267.848,75	268.000,00	-151,25	267.848,75	268.000,00	-151,25
1/439000-757000	Transfers an private Organisationen (Schulabschlussfest)	2234	3234	27	0,00	500,00	-500,00	0,00	500,00	-500,00
1/439000-768000	Sonstige laufende Transferzahlungen (Ferienaktionen - Jugend)	2234	3234	27	0,00	500,00	-500,00	0,00	500,00	-500,00
SU 22 / 32	Summe Aufwendungen / Auszahlungen operative Gebarung				267.848,75	269.000,00	-1.151,25	267.848,75	269.000,00	-1.151,25
SA 0 / SA 1	(0) Nettoergebnis (21 - 22) / (1) Geldfluss operative Gebarung (31 - 32)				-267.848,75	-269.000,00	1.151,25	-267.848,75	-269.000,00	1.151,25
SU 23	Summe Haushaltsrücklagen				0,00	0,00	0,00	0,00	0,00	0,00
SA00	Nettoergebnis nach Zuw./Entn. Haushaltsrücklagen (Saldo 0 +/- SU23)				-267.848,75	-269.000,00	1.151,25			
Investive Gebarung										
SU 33	Summe Einzahlungen investive Gebarung							0,00	0,00	0,00
SU 34	Summe Auszahlungen investive Gebarung							0,00	0,00	0,00
SA2	Saldo (2) Geldfluss aus der Investiven Gebarung (33 - 34)							0,00	0,00	0,00
SA3	Saldo (3) Nettofinanzierungssaldo (Saldo 1 + Saldo 2)							-267.848,75	-269.000,00	1.151,25

		MVAG MVAG QU			Ergebnisrechnung			Finanzierungsrechnung		
		EH	FH		RA 2020	VA 2020	RA - VA	RA 2020	VA 2020	RA - VA
Finanzierungstätigkeit										
SU 35	Summe Einzahlungen aus der Finanzierungstätigkeit							0,00	0,00	0,00
SU 36	Summe Auszahlungen aus der Finanzierungstätigkeit							0,00	0,00	0,00
SA4	Saldo (4) Geldfluss aus der Finanzierungstätigkeit (35 – 36)							0,00	0,00	0,00
SA5	Saldo (5) Geldfluss aus der voranschlagswirksamen Gebarung (Saldo 3 + Saldo 4)							-267.848,75	-269.000,00	1.151,25
45 Sozialpolitische Maßnahmen										
459 Sonstige Maßnahmen										
459000 Sonstige Sozialprojekte										
Operative Gebarung										
2/459000+823000	sonstige Zinserträge	2131	3131	14	4.271,88	0,00	4.271,88	4.271,88	0,00	4.271,88
SU 21 / 31	Summe Erträge / Einzahlungen operative Gebarung				4.271,88	0,00	4.271,88	4.271,88	0,00	4.271,88
1/459000-710000	Öffentliche Abgaben, ohne Gebühren gemäß FAG	2225	3225	24	1.067,97	0,00	1.067,97	1.067,97	0,00	1.067,97
SU 22 / 32	Summe Aufwendungen / Auszahlungen operative Gebarung				1.067,97	0,00	1.067,97	1.067,97	0,00	1.067,97
SA 0 / SA 1	(0) Nettoergebnis (21 - 22) / (1) Geldfluss operative Gebarung (31 – 32)				3.203,91	0,00	3.203,91	3.203,91	0,00	3.203,91
1/459000-794001	Zuweisung an zweckgebundene Haushaltsrücklagen	2401			3.203,91	3.200,00	-3,91	0,00	0,00	0,00
SU 23	Summe Haushaltsrücklagen				-3.203,91	-3.200,00	-3,91	0,00	0,00	0,00
SA00	Nettoergebnis nach Zuw./Entn. Haushaltsrücklagen (Saldo 0 +/- SU23)				0,00	-3.200,00	3.200,00			
Investive Gebarung										
SU 33	Summe Einzahlungen investive Gebarung							0,00	0,00	0,00
SU 34	Summe Auszahlungen investive Gebarung							0,00	0,00	0,00
SA2	Saldo (2) Geldfluss aus der Investiven Gebarung (33 – 34)							0,00	0,00	0,00
SA3	Saldo (3) Nettofinanzierungssaldo (Saldo 1 + Saldo 2)							3.203,91	0,00	3.203,91
Finanzierungstätigkeit										
SU 35	Summe Einzahlungen aus der Finanzierungstätigkeit							0,00	0,00	0,00
SU 36	Summe Auszahlungen aus der Finanzierungstätigkeit							0,00	0,00	0,00
SA4	Saldo (4) Geldfluss aus der Finanzierungstätigkeit (35 – 36)							0,00	0,00	0,00
SA5	Saldo (5) Geldfluss aus der voranschlagswirksamen Gebarung (Saldo 3 + Saldo 4)							3.203,91	0,00	3.203,91

		MVAG	MVAG	QU	Ergebnisrechnung			Finanzierungsrechnung		
		EH	FH		RA 2020	VA 2020	RA - VA	RA 2020	VA 2020	RA - VA
46	Familienpolitische Maßnahmen									
461	Hausstandsgründung									
461000	Familienpolitische Maßnahmen									
Operative Gebarung										
2/461000+868000	Laufende Transferzahlungen von privaten Haushalten	2124	3124	16	0,00	300,00	-300,00	0,00	300,00	-300,00
SU 21 / 31	Summe Erträge / Einzahlungen operative Gebarung				0,00	300,00	-300,00	0,00	300,00	-300,00
1/461000-768000	Sonstige laufende Transferzahlungen an private Haushalte	2234	3234	27	0,00	500,00	-500,00	0,00	500,00	-500,00
1/461000-768200	Zuwendung an kinderreiche Familien (Muttertagsgeld)	2234	3234	27	0,00	100,00	-100,00	0,00	100,00	-100,00
SU 22 / 32	Summe Aufwendungen / Auszahlungen operative Gebarung				0,00	600,00	-600,00	0,00	600,00	-600,00
SA 0 / SA 1	(0) Nettoergebnis (21 - 22) / (1) Geldfluss operative Gebarung (31 - 32)				0,00	-300,00	300,00	0,00	-300,00	300,00
SU 23	Summe Haushaltsrücklagen				0,00	0,00	0,00	0,00	0,00	0,00
SA00	Nettoergebnis nach Zuw./Entn. Haushaltsrücklagen (Saldo 0 +/- SU23)				0,00	-300,00	300,00			
Investive Gebarung										
SU 33	Summe Einzahlungen investive Gebarung							0,00	0,00	0,00
SU 34	Summe Auszahlungen investive Gebarung							0,00	0,00	0,00
SA2	Saldo (2) Geldfluss aus der Investiven Gebarung (33 - 34)							0,00	0,00	0,00
SA3	Saldo (3) Nettofinanzierungssaldo (Saldo 1 + Saldo 2)							0,00	-300,00	300,00
Finanzierungstätigkeit										
SU 35	Summe Einzahlungen aus der Finanzierungstätigkeit							0,00	0,00	0,00
SU 36	Summe Auszahlungen aus der Finanzierungstätigkeit							0,00	0,00	0,00
SA4	Saldo (4) Geldfluss aus der Finanzierungstätigkeit (35 - 36)							0,00	0,00	0,00
SA5	Saldo (5) Geldfluss aus der voranschlagswirksamen Gebarung (Saldo 3 + Saldo 4)							0,00	-300,00	300,00
469	Sonstige Maßnahmen									
469000	Sonst.Massnahmen									
Operative Gebarung										
SU 21 / 31	Summe Erträge / Einzahlungen operative Gebarung				0,00	0,00	0,00	0,00	0,00	0,00
1/469000-413000	Geburtenbeihilfe	2221	3221	23	6.300,00	9.000,00	-2.700,00	6.300,00	9.000,00	-2.700,00
1/469000-757400	Förderung der Tagesmütter, Kinderhort	2234	3234	27	48.142,75	55.000,00	-6.857,25	48.142,75	55.000,00	-6.857,25
SU 22 / 32	Summe Aufwendungen / Auszahlungen operative Gebarung				54.442,75	64.000,00	-9.557,25	54.442,75	64.000,00	-9.557,25
SA 0 / SA 1	(0) Nettoergebnis (21 - 22) / (1) Geldfluss operative Gebarung (31 - 32)				-54.442,75	-64.000,00	9.557,25	-54.442,75	-64.000,00	9.557,25
SU 23	Summe Haushaltsrücklagen				0,00	0,00	0,00	0,00	0,00	0,00
SA00	Nettoergebnis nach Zuw./Entn. Haushaltsrücklagen (Saldo 0 +/- SU23)				-54.442,75	-64.000,00	9.557,25			

	MVAG	MVAG	QU	Ergebnisrechnung			Finanzierungsrechnung			
				EH	FH		RA 2020	VA 2020	RA - VA	RA 2020
Investive Gebarung										
SU 33								0,00	0,00	0,00
SU 34								0,00	0,00	0,00
SA2								0,00	0,00	0,00
SA3								-54.442,75	-64.000,00	9.557,25
Finanzierungstätigkeit										
SU 35								0,00	0,00	0,00
SU 36								0,00	0,00	0,00
SA4								0,00	0,00	0,00
SA5								-54.442,75	-64.000,00	9.557,25
48 Wohnbauförderung										
489 Sonstige Maßnahmen										
489000 Sonstige Maßnahmen										
Operative Gebarung										
SU 21 / 31								0,00	0,00	0,00
1/489000-768600				2234	3234	27		39.327,50	40.000,00	-672,50
SU 22 / 32								39.327,50	40.000,00	-672,50
SA 0 / SA 1								-39.327,50	-40.000,00	672,50
SU 23								0,00	0,00	0,00
SA00								-39.327,50	-40.000,00	672,50
Investive Gebarung										
SU 33								0,00	0,00	0,00
SU 34								0,00	0,00	0,00
SA2								0,00	0,00	0,00
SA3								-39.327,50	-40.000,00	672,50
Finanzierungstätigkeit										
SU 35								0,00	0,00	0,00
SU 36								0,00	0,00	0,00
SA4								0,00	0,00	0,00
SA5								-39.327,50	-40.000,00	672,50

		MVAG			Ergebnisrechnung			Finanzierungsrechnung		
		EH	FH	QU	RA 2020	VA 2020	RA - VA	RA 2020	VA 2020	RA - VA
5 Gesundheit										
51	Gesundheitsdienst									
510	Medizinische Bereichsversorgung									
510000	Medizinische Bereichsversorgung									
Operative Gebarung										
2/510000+812000	Gebühren für sonstige Verwaltungsleistungen	2114	3114	13	600,00	800,00	-200,00	480,00	800,00	-320,00
SU 21 / 31	Summe Erträge / Einzahlungen operative Gebarung				600,00	800,00	-200,00	480,00	800,00	-320,00
1/510000-457000	Druckwerke, Gesetze, Formulare	2221	3221	23	0,00	100,00	-100,00	0,00	100,00	-100,00
1/510000-564000	Totenbeschauggebühr	2211	3211	20	5.427,74	6.700,00	-1.272,26	5.427,74	6.700,00	-1.272,26
1/510000-751000	Laufende Transferzahlungen an das Land	2231	3231	26	39.344,19	39.400,00	-55,81	39.344,19	39.400,00	-55,81
SU 22 / 32	Summe Aufwendungen / Auszahlungen operative Gebarung				44.771,93	46.200,00	-1.428,07	44.771,93	46.200,00	-1.428,07
SA 0 / SA 1	(0) Nettoergebnis (21 - 22) / (1) Geldfluss operative Gebarung (31 - 32)				-44.171,93	-45.400,00	1.228,07	-44.291,93	-45.400,00	1.108,07
SU 23	Summe Haushaltsrücklagen				0,00	0,00	0,00	0,00	0,00	0,00
SA00	Nettoergebnis nach Zuw./Entn. Haushaltsrücklagen (Saldo 0 +/- SU23)				-44.171,93	-45.400,00	1.228,07			
Investive Gebarung										
SU 33	Summe Einzahlungen investive Gebarung							0,00	0,00	0,00
SU 34	Summe Auszahlungen investive Gebarung							0,00	0,00	0,00
SA2	Saldo (2) Geldfluss aus der Investiven Gebarung (33 - 34)							0,00	0,00	0,00
SA3	Saldo (3) Nettofinanzierungssaldo (Saldo 1 + Saldo 2)							-44.291,93	-45.400,00	1.108,07
Finanzierungstätigkeit										
SU 35	Summe Einzahlungen aus der Finanzierungstätigkeit							0,00	0,00	0,00
SU 36	Summe Auszahlungen aus der Finanzierungstätigkeit							0,00	0,00	0,00
SA4	Saldo (4) Geldfluss aus der Finanzierungstätigkeit (35 - 36)							0,00	0,00	0,00
SA5	Saldo (5) Geldfluss aus der voranschlagswirksamen Gebarung (Saldo 3 + Saldo 4)							-44.291,93	-45.400,00	1.108,07
512	Sonstige medizinische Beratung und Betreuung									
512000	Sonstige medizinische Beratung und Betreuung									
Operative Gebarung										
2/512000+816000	Kostenbeiträge (Kostenersätze) für Impfstoffe	2114	3114	13	0,00	500,00	-500,00	0,00	500,00	-500,00
SU 21 / 31	Summe Erträge / Einzahlungen operative Gebarung				0,00	500,00	-500,00	0,00	500,00	-500,00
1/512000-458000	Mittel zur ärztlichen Betreuung und Gesundheitsvorsorge	2221	3221	23	45,00	1.500,00	-1.455,00	45,00	1.500,00	-1.455,00
1/512000-680000	Planmäßige Abschreibung	2226			1.015,64	700,00	315,64	0,00	0,00	0,00

		MVAG MVAG QU			Ergebnisrechnung			Finanzierungsrechnung		
		EH	FH	QU	RA 2020	VA 2020	RA - VA	RA 2020	VA 2020	RA - VA
1/512000-728000	Entgelte für sonstige Leistungen	2225	3225	24	1.000,00	1.000,00	0,00	1.000,00	1.000,00	0,00
SU 22 / 32	Summe Aufwendungen / Auszahlungen operative Gebarung				2.060,64	3.200,00	-1.139,36	1.045,00	2.500,00	-1.455,00
SA 0 / SA 1	(0) Nettoergebnis (21 - 22) / (1) Geldfluss operative Gebarung (31 - 32)				-2.060,64	-2.700,00	639,36	-1.045,00	-2.000,00	955,00
SU 23	Summe Haushaltsrücklagen				0,00	0,00	0,00	0,00	0,00	0,00
SA00	Nettoergebnis nach Zuw./Entn. Haushaltsrücklagen (Saldo 0 +/- SU23)				-2.060,64	-2.700,00	639,36			
Investive Gebarung										
SU 33	Summe Einzahlungen investive Gebarung							0,00	0,00	0,00
1/512000-042000	Betriebsausstattung		3415	41	0,00	0,00	0,00	5.291,28	1.000,00	4.291,28
SU 34	Summe Auszahlungen investive Gebarung							5.291,28	1.000,00	4.291,28
SA2	Saldo (2) Geldfluss aus der Investiven Gebarung (33 - 34)							-5.291,28	-1.000,00	-4.291,28
SA3	Saldo (3) Nettofinanzierungssaldo (Saldo 1 + Saldo 2)							-6.336,28	-3.000,00	-3.336,28
Finanzierungstätigkeit										
SU 35	Summe Einzahlungen aus der Finanzierungstätigkeit							0,00	0,00	0,00
SU 36	Summe Auszahlungen aus der Finanzierungstätigkeit							0,00	0,00	0,00
SA4	Saldo (4) Geldfluss aus der Finanzierungstätigkeit (35 - 36)							0,00	0,00	0,00
SA5	Saldo (5) Geldfluss aus der voranschlagswirksamen Gebarung (Saldo 3 + Saldo 4)							-6.336,28	-3.000,00	-3.336,28
513	Desinfektionsanstalten									
513000	Desinfektionsanst.									
Operative Gebarung										
2/513000+816000	Kostenbeiträge (Kostenersätze) für sonstige Verwaltungsleistungen	2114	3114	13	0,00	100,00	-100,00	0,00	100,00	-100,00
SU 21 / 31	Summe Erträge / Einzahlungen operative Gebarung				0,00	100,00	-100,00	0,00	100,00	-100,00
SU 22 / 32	Summe Aufwendungen / Auszahlungen operative Gebarung				0,00	0,00	0,00	0,00	0,00	0,00
SA 0 / SA 1	(0) Nettoergebnis (21 - 22) / (1) Geldfluss operative Gebarung (31 - 32)				0,00	100,00	-100,00	0,00	100,00	-100,00
SU 23	Summe Haushaltsrücklagen				0,00	0,00	0,00	0,00	0,00	0,00
SA00	Nettoergebnis nach Zuw./Entn. Haushaltsrücklagen (Saldo 0 +/- SU23)				0,00	100,00	-100,00			
Investive Gebarung										
SU 33	Summe Einzahlungen investive Gebarung							0,00	0,00	0,00
SU 34	Summe Auszahlungen investive Gebarung							0,00	0,00	0,00
SA2	Saldo (2) Geldfluss aus der Investiven Gebarung (33 - 34)							0,00	0,00	0,00
SA3	Saldo (3) Nettofinanzierungssaldo (Saldo 1 + Saldo 2)							0,00	100,00	-100,00
Finanzierungstätigkeit										
SU 35	Summe Einzahlungen aus der Finanzierungstätigkeit							0,00	0,00	0,00
SU 36	Summe Auszahlungen aus der Finanzierungstätigkeit							0,00	0,00	0,00
SA4	Saldo (4) Geldfluss aus der Finanzierungstätigkeit (35 - 36)							0,00	0,00	0,00
SA5	Saldo (5) Geldfluss aus der voranschlagswirksamen Gebarung (Saldo 3 + Saldo 4)							0,00	100,00	-100,00

		MVAG MVAG QU			Ergebnisrechnung			Finanzierungsrechnung		
		EH	FH	QU	RA 2020	VA 2020	RA - VA	RA 2020	VA 2020	RA - VA
516	Schulgesundheitsdienst									
516000	Schulgesundheitsdienst									
Operative Gebarung										
SU 21 / 31	Summe Erträge / Einzahlungen operative Gebarung				0,00	0,00	0,00	0,00	0,00	0,00
1/516000-728000	Entgelte für sonstige Leistungen	2225	3225	24	7.251,20	7.300,00	-48,80	7.251,20	7.300,00	-48,80
SU 22 / 32	Summe Aufwendungen / Auszahlungen operative Gebarung				7.251,20	7.300,00	-48,80	7.251,20	7.300,00	-48,80
SA 0 / SA 1	(0) Nettoergebnis (21 - 22) / (1) Geldfluss operative Gebarung (31 - 32)				-7.251,20	-7.300,00	48,80	-7.251,20	-7.300,00	48,80
SU 23	Summe Haushaltsrücklagen				0,00	0,00	0,00	0,00	0,00	0,00
SA00	Nettoergebnis nach Zuw./Entn. Haushaltsrücklagen (Saldo 0 +/- SU23)				-7.251,20	-7.300,00	48,80			
Investive Gebarung										
SU 33	Summe Einzahlungen investive Gebarung							0,00	0,00	0,00
SU 34	Summe Auszahlungen investive Gebarung							0,00	0,00	0,00
SA2	Saldo (2) Geldfluss aus der Investiven Gebarung (33 - 34)							0,00	0,00	0,00
SA3	Saldo (3) Nettofinanzierungssaldo (Saldo 1 + Saldo 2)							-7.251,20	-7.300,00	48,80
Finanzierungstätigkeit										
SU 35	Summe Einzahlungen aus der Finanzierungstätigkeit							0,00	0,00	0,00
SU 36	Summe Auszahlungen aus der Finanzierungstätigkeit							0,00	0,00	0,00
SA4	Saldo (4) Geldfluss aus der Finanzierungstätigkeit (35 - 36)							0,00	0,00	0,00
SA5	Saldo (5) Geldfluss aus der voranschlagswirksamen Gebarung (Saldo 3 + Saldo 4)							-7.251,20	-7.300,00	48,80
519	Sonstige Einrichtungen und Maßnahmen									
519100	Sonstige Einrichtungen und Maßnahmen - COVID-19									
Operative Gebarung										
SU 21 / 31	Summe Erträge / Einzahlungen operative Gebarung				0,00	0,00	0,00	0,00	0,00	0,00
1/519100-755000	Transfers an Unternehmen (ohne Finanzunternehmen) und andere	2233	3233	27	7.912,96	15.000,00	-7.087,04	7.912,96	15.000,00	-7.087,04
SU 22 / 32	Summe Aufwendungen / Auszahlungen operative Gebarung				7.912,96	15.000,00	-7.087,04	7.912,96	15.000,00	-7.087,04
SA 0 / SA 1	(0) Nettoergebnis (21 - 22) / (1) Geldfluss operative Gebarung (31 - 32)				-7.912,96	-15.000,00	7.087,04	-7.912,96	-15.000,00	7.087,04
SU 23	Summe Haushaltsrücklagen				0,00	0,00	0,00	0,00	0,00	0,00
SA00	Nettoergebnis nach Zuw./Entn. Haushaltsrücklagen (Saldo 0 +/- SU23)				-7.912,96	-15.000,00	7.087,04			
Investive Gebarung										
SU 33	Summe Einzahlungen investive Gebarung							0,00	0,00	0,00
SU 34	Summe Auszahlungen investive Gebarung							0,00	0,00	0,00
SA2	Saldo (2) Geldfluss aus der Investiven Gebarung (33 - 34)							0,00	0,00	0,00
SA3	Saldo (3) Nettofinanzierungssaldo (Saldo 1 + Saldo 2)							-7.912,96	-15.000,00	7.087,04
Finanzierungstätigkeit										
SU 35	Summe Einzahlungen aus der Finanzierungstätigkeit							0,00	0,00	0,00
SU 36	Summe Auszahlungen aus der Finanzierungstätigkeit							0,00	0,00	0,00

		MVAG MVAG QU			Ergebnisrechnung			Finanzierungsrechnung		
		EH	FH	QU	RA 2020	VA 2020	RA - VA	RA 2020	VA 2020	RA - VA
SA4	Saldo (4) Geldfluss aus der Finanzierungstätigkeit (35 – 36)							0,00	0,00	0,00
SA5	Saldo (5) Geldfluss aus der voranschlagswirksamen Gebarung (Saldo 3 + Saldo 4)							-7.912,96	-15.000,00	7.087,04
52	Umweltschutz									
520	Natur- und Landschaftsschutz									
520000	Natur- und Landschaftsschutz									
Operative Gebarung										
SU 21 / 31	Summe Erträge / Einzahlungen operative Gebarung				0,00	0,00	0,00	0,00	0,00	0,00
1/520000-400000	Geringwertige Wirtschaftsgüter (Insektenhotels)	2221	3221	23	0,00	500,00	-500,00	0,00	500,00	-500,00
1/520000-680000	Planmäßige Abschreibung	2226			418,60	300,00	118,60	0,00	0,00	0,00
1/520000-728000	Entgelte für sonstige Leistungen	2225	3225	24	0,00	500,00	-500,00	0,00	500,00	-500,00
SU 22 / 32	Summe Aufwendungen / Auszahlungen operative Gebarung				418,60	1.300,00	-881,40	0,00	1.000,00	-1.000,00
SA 0 / SA 1	(0) Nettoergebnis (21 - 22) / (1) Geldfluss operative Gebarung (31 – 32)				-418,60	-1.300,00	881,40	0,00	-1.000,00	1.000,00
SU 23	Summe Haushaltsrücklagen				0,00	0,00	0,00	0,00	0,00	0,00
SA00	Nettoergebnis nach Zuw./Entn. Haushaltsrücklagen (Saldo 0 +/- SU23)				-418,60	-1.300,00	881,40			
Investive Gebarung										
SU 33	Summe Einzahlungen investive Gebarung							0,00	0,00	0,00
SU 34	Summe Auszahlungen investive Gebarung							0,00	0,00	0,00
SA2	Saldo (2) Geldfluss aus der Investiven Gebarung (33 – 34)							0,00	0,00	0,00
SA3	Saldo (3) Nettofinanzierungssaldo (Saldo 1 + Saldo 2)							0,00	-1.000,00	1.000,00
Finanzierungstätigkeit										
SU 35	Summe Einzahlungen aus der Finanzierungstätigkeit							0,00	0,00	0,00
SU 36	Summe Auszahlungen aus der Finanzierungstätigkeit							0,00	0,00	0,00
SA4	Saldo (4) Geldfluss aus der Finanzierungstätigkeit (35 – 36)							0,00	0,00	0,00
SA5	Saldo (5) Geldfluss aus der voranschlagswirksamen Gebarung (Saldo 3 + Saldo 4)							0,00	-1.000,00	1.000,00
522	Reinhaltung der Luft									
522000	Reinhaltung der Luft									
Operative Gebarung										
SU 21 / 31	Summe Erträge / Einzahlungen operative Gebarung				0,00	0,00	0,00	0,00	0,00	0,00
1/522000-600000	Strom	2222	3222	24	955,16	1.200,00	-244,84	955,16	1.200,00	-244,84
SU 22 / 32	Summe Aufwendungen / Auszahlungen operative Gebarung				955,16	1.200,00	-244,84	955,16	1.200,00	-244,84
SA 0 / SA 1	(0) Nettoergebnis (21 - 22) / (1) Geldfluss operative Gebarung (31 – 32)				-955,16	-1.200,00	244,84	-955,16	-1.200,00	244,84
SU 23	Summe Haushaltsrücklagen				0,00	0,00	0,00	0,00	0,00	0,00
SA00	Nettoergebnis nach Zuw./Entn. Haushaltsrücklagen (Saldo 0 +/- SU23)				-955,16	-1.200,00	244,84			

	MVAG	MVAG	QU	Ergebnisrechnung			Finanzierungsrechnung			
				EH	FH		RA 2020	VA 2020	RA - VA	RA 2020
Investive Gebarung										
SU 33								0,00	0,00	0,00
SU 34								0,00	0,00	0,00
SA2								0,00	0,00	0,00
SA3								-955,16	-1.200,00	244,84
Finanzierungstätigkeit										
SU 35								0,00	0,00	0,00
SU 36								0,00	0,00	0,00
SA4								0,00	0,00	0,00
SA5								-955,16	-1.200,00	244,84
528 Tierkörperbeseitigung										
528000 Tierkörperbeseitigung										
Operative Gebarung										
SU 21 / 31								0,00	0,00	0,00
1/528000-729000				2225	3225	24		0,00	200,00	-200,00
SU 22 / 32								0,00	200,00	-200,00
SA 0 / SA 1								0,00	-200,00	200,00
SU 23								0,00	0,00	0,00
SA00								0,00	-200,00	200,00
Investive Gebarung										
SU 33								0,00	0,00	0,00
SU 34								0,00	0,00	0,00
SA2								0,00	0,00	0,00
SA3								0,00	-200,00	200,00
Finanzierungstätigkeit										
SU 35								0,00	0,00	0,00
SU 36								0,00	0,00	0,00
SA4								0,00	0,00	0,00
SA5								0,00	-200,00	200,00
529 Sonstige Einrichtungen und Maßnahmen										
529000 Sonstige Maßnahmen										
Operative Gebarung										
2/529000+810000				2114	3114	13		102,88	300,00	-197,12
SU 21 / 31								102,88	300,00	-197,12

		MVAG MVAG QU			Ergebnisrechnung			Finanzierungsrechnung		
		EH	FH	QU	RA 2020	VA 2020	RA - VA	RA 2020	VA 2020	RA - VA
1/529000-728000	Entgelte für sonstige Leistungen (Schädlingsbekämpfung)	2225	3225	24	855,47	3.000,00	-2.144,53	855,47	3.000,00	-2.144,53
SU 22 / 32	Summe Aufwendungen / Auszahlungen operative Gebarung				855,47	3.000,00	-2.144,53	855,47	3.000,00	-2.144,53
SA 0 / SA 1	(0) Nettoergebnis (21 - 22) / (1) Geldfluss operative Gebarung (31 - 32)				-752,59	-2.700,00	1.947,41	-752,59	-2.700,00	1.947,41
SU 23	Summe Haushaltsrücklagen				0,00	0,00	0,00	0,00	0,00	0,00
SA00	Nettoergebnis nach Zuw./Entn. Haushaltsrücklagen (Saldo 0 +/- SU23)				-752,59	-2.700,00	1.947,41			
Investive Gebarung										
SU 33	Summe Einzahlungen investive Gebarung							0,00	0,00	0,00
SU 34	Summe Auszahlungen investive Gebarung							0,00	0,00	0,00
SA2	Saldo (2) Geldfluss aus der Investiven Gebarung (33 - 34)							0,00	0,00	0,00
SA3	Saldo (3) Nettofinanzierungssaldo (Saldo 1 + Saldo 2)							-752,59	-2.700,00	1.947,41
Finanzierungstätigkeit										
SU 35	Summe Einzahlungen aus der Finanzierungstätigkeit							0,00	0,00	0,00
SU 36	Summe Auszahlungen aus der Finanzierungstätigkeit							0,00	0,00	0,00
SA4	Saldo (4) Geldfluss aus der Finanzierungstätigkeit (35 - 36)							0,00	0,00	0,00
SA5	Saldo (5) Geldfluss aus der voranschlagswirksamen Gebarung (Saldo 3 + Saldo 4)							-752,59	-2.700,00	1.947,41
53	Rettungs- und Warndienste									
530	Rettungsdienste									
530000	Rettungsdienste									
Operative Gebarung										
2/530000+829100	Baurechtszins	2116	3116	18	13.808,00	13.800,00	8,00	13.808,00	13.800,00	8,00
SU 21 / 31	Summe Erträge / Einzahlungen operative Gebarung				13.808,00	13.800,00	8,00	13.808,00	13.800,00	8,00
1/530000-650000	Zinsen Operating Leasing Medizinisches Zentrum	2241	3241	25	6.003,44	6.100,00	-96,56	6.003,44	6.100,00	-96,56
1/530000-705180	Operating Leasing Medizinisches Zentrum Errichtung	2223	3223	24	51.619,51	51.600,00	19,51	51.619,51	51.600,00	19,51
1/530000-757000	Laufende Transferzahlungen an priv. Organisationen ohne Erwerbszweck	2234	3234	27	140.509,20	140.600,00	-90,80	140.509,20	140.600,00	-90,80
SU 22 / 32	Summe Aufwendungen / Auszahlungen operative Gebarung				198.132,15	198.300,00	-167,85	198.132,15	198.300,00	-167,85
SA 0 / SA 1	(0) Nettoergebnis (21 - 22) / (1) Geldfluss operative Gebarung (31 - 32)				-184.324,15	-184.500,00	175,85	-184.324,15	-184.500,00	175,85
SU 23	Summe Haushaltsrücklagen				0,00	0,00	0,00	0,00	0,00	0,00
SA00	Nettoergebnis nach Zuw./Entn. Haushaltsrücklagen (Saldo 0 +/- SU23)				-184.324,15	-184.500,00	175,85			
Investive Gebarung										
SU 33	Summe Einzahlungen investive Gebarung							0,00	0,00	0,00
SU 34	Summe Auszahlungen investive Gebarung							0,00	0,00	0,00
SA2	Saldo (2) Geldfluss aus der Investiven Gebarung (33 - 34)							0,00	0,00	0,00
SA3	Saldo (3) Nettofinanzierungssaldo (Saldo 1 + Saldo 2)							-184.324,15	-184.500,00	175,85

	MVAG	MVAG QU	Ergebnisrechnung			Finanzierungsrechnung					
			EH	FH	RA 2020	VA 2020	RA - VA	RA 2020	VA 2020	RA - VA	
Finanzierungstätigkeit											
SU 35							0,00	0,00	0,00		
SU 36							0,00	0,00	0,00		
SA4							0,00	0,00	0,00		
SA5							-184.324,15	-184.500,00	175,85		
56 Krankenanstalten anderer Rechtsträger											
562 Sprengelbeiträge											
562000 Krankenanstalten											
Operative Gebarung											
SU 21 / 31							0,00	0,00	0,00		
1/562000-752000			2231	3231	26	3.162.487,57	3.161.000,00	1.487,57	3.162.487,57	3.161.000,00	1.487,57
SU 22 / 32						3.162.487,57	3.161.000,00	1.487,57	3.162.487,57	3.161.000,00	1.487,57
SA 0 / SA 1						-3.162.487,57	-3.161.000,00	-1.487,57	-3.162.487,57	-3.161.000,00	-1.487,57
SU 23						0,00	0,00	0,00	0,00	0,00	0,00
SA00						-3.162.487,57	-3.161.000,00	-1.487,57			
Investive Gebarung											
SU 33							0,00	0,00	0,00	0,00	0,00
SU 34							0,00	0,00	0,00	0,00	0,00
SA2							0,00	0,00	0,00	0,00	0,00
SA3							-3.162.487,57	-3.161.000,00	-1.487,57		
Finanzierungstätigkeit											
SU 35							0,00	0,00	0,00	0,00	0,00
SU 36							0,00	0,00	0,00	0,00	0,00
SA4							0,00	0,00	0,00	0,00	0,00
SA5							-3.162.487,57	-3.161.000,00	-1.487,57		
562100 Krankenanstalten											
Operative Gebarung											
SU 21 / 31							0,00	0,00	0,00	0,00	0,00
1/562100-752000			2231	3231	26	62,08	100,00	-37,92	62,08	100,00	-37,92
SU 22 / 32						62,08	100,00	-37,92	62,08	100,00	-37,92
SA 0 / SA 1						-62,08	-100,00	37,92	-62,08	-100,00	37,92
SU 23						0,00	0,00	0,00	0,00	0,00	0,00
SA00						-62,08	-100,00	37,92			

	MVAG	MVAG QU	Ergebnisrechnung			Finanzierungsrechnung			
			EH	FH	RA 2020	VA 2020	RA - VA	RA 2020	VA 2020
Investive Gebarung									
SU 33		Summe Einzahlungen investive Gebarung					0,00	0,00	0,00
SU 34		Summe Auszahlungen investive Gebarung					0,00	0,00	0,00
SA2		Saldo (2) Geldfluss aus der Investiven Gebarung (33 – 34)					0,00	0,00	0,00
SA3		Saldo (3) Nettofinanzierungssaldo (Saldo 1 + Saldo 2)					-62,08	-100,00	37,92
Finanzierungstätigkeit									
SU 35		Summe Einzahlungen aus der Finanzierungstätigkeit					0,00	0,00	0,00
SU 36		Summe Auszahlungen aus der Finanzierungstätigkeit					0,00	0,00	0,00
SA4		Saldo (4) Geldfluss aus der Finanzierungstätigkeit (35 – 36)					0,00	0,00	0,00
SA5		Saldo (5) Geldfluss aus der voranschlagswirksamen Gebarung (Saldo 3 + Saldo 4)					-62,08	-100,00	37,92

		MVAG			Ergebnisrechnung			Finanzierungsrechnung		
		EH	FH	QU	RA 2020	VA 2020	RA - VA	RA 2020	VA 2020	RA - VA
6 Straßen- und Wasserbau, Verkehr										
61	Straßenbau									
612	Gemeindestraßen									
612000	Gemeindestraßen									
Operative Gebarung										
2/612000+808000	Veräußerung von Handelswaren	2116	3116	16	425,89	600,00	-174,11	425,89	600,00	-174,11
2/612000+813000	Erträge aus der Auflösung von Investitionszuschüssen (Kapitaltransfers)	2127			46.830,99	42.600,00	4.230,99	0,00	0,00	0,00
2/612000+829000	Sonstige Einnahmen	2116	3116	18	15.659,08	15.600,00	59,08	15.659,08	15.600,00	59,08
2/612000+861000	Laufende Transferzahlungen von Ländern und Landesfonds	2121	3121	15	18.404,66	18.600,00	-195,34	18.404,66	18.600,00	-195,34
2/612000+891000	Sonstige Wertaufholungen / Bestandsvermehrungen am kurzfristigen und langfristigen Vermögen	2117			794,26	0,00	794,26	0,00	0,00	0,00
SU 21 / 31	Summe Erträge / Einzahlungen operative Gebarung				82.114,88	77.400,00	4.714,88	34.489,63	34.800,00	-310,37
1/612000-400000	Geringwertige Wirtschaftsgüter des Anlagevermögens	2221	3221	23	0,00	1.000,00	-1.000,00	0,00	1.000,00	-1.000,00
1/612000-413400	Hausnummerntafeln	2221	3221	23	112,24	3.000,00	-2.887,76	112,24	3.000,00	-2.887,76
1/612000-455000	Chemische und sonstige artverwandte Mittel	2221	3221	23	229,66	500,00	-270,34	229,66	500,00	-270,34
1/612000-611000	Instandhaltung von Straßenbauten	2224	3224	24	22.979,72	32.000,00	-9.020,28	22.979,72	32.000,00	-9.020,28
1/612000-614000	Instandhaltung von Gebäuden (Buswartehäuschen)	2224	3224	24	0,00	1.000,00	-1.000,00	0,00	1.000,00	-1.000,00
1/612000-618000	Instandhaltung von sonstigen Anlagen	2224	3224	24	967,87	1.000,00	-32,13	967,87	1.000,00	-32,13
1/612000-650000	Zinsen für Finanzschulden - Inland	2241	3241	25	34.171,35	34.700,00	-528,65	34.171,35	34.700,00	-528,65
1/612000-670000	Versicherungen	2222	3222	24	1.138,53	1.400,00	-261,47	1.138,53	1.400,00	-261,47
1/612000-680000	Planmäßige Abschreibung	2226			924.675,71	889.100,00	35.575,71	0,00	0,00	0,00
1/612000-683000	Verluste aus dem Abgang von Sachanlagen und immateriellen Vermögenswerten	2226			270,29	0,00	270,29	0,00	0,00	0,00
1/612000-700000	Mietzinse	2223	3223	24	24.907,94	30.100,00	-5.192,06	24.907,94	30.100,00	-5.192,06
1/612000-710000	Öffentliche Abgaben (Ausgaben), ohne Gebühren gemäß FAG	2225	3225	24	0,00	400,00	-400,00	0,00	400,00	-400,00
1/612000-711000	Gebühren für die Benützung von Gemeindeeinrichtungen gem. FAG	2225	3225	24	187,78	500,00	-312,22	187,78	500,00	-312,22
1/612000-720500	Kostenbeiträge (Kostenersätze) für Leistungen Wirtschaftshof	2225	3225	24	67.428,68	80.000,00	-12.571,32	67.428,68	80.000,00	-12.571,32
1/612000-728000	Entgelte für sonstige Leistungen	2225	3225	24	0,00	600,00	-600,00	0,00	600,00	-600,00
1/612000-728020	Entgelte für sonstige Leistungen Brandschutz (Parkdeck)	2225	3225	24	3.295,53	2.500,00	795,53	3.295,53	2.500,00	795,53

		MVAG			Ergebnisrechnung			Finanzierungsrechnung		
		EH	FH	QU	RA 2020	VA 2020	RA - VA	RA 2020	VA 2020	RA - VA
1/612000-728110	Betriebskosten Park u. Ride Anlagen	2225	3225	24	25.694,06	27.000,00	-1.305,94	25.694,06	27.000,00	-1.305,94
1/612000-728170	Betriebskosten Bahnhof	2225	3225	24	34.535,56	34.600,00	-64,44	34.535,56	34.600,00	-64,44
1/612000-728190	Hundenauslaufplatz Gsdf.Stadt Betriebskosten	2225	3225	24	0,00	1.000,00	-1.000,00	0,00	1.000,00	-1.000,00
1/612000-728191	Hundenauslaufplatz Gsdf.-Süd Betriebskosten	2225	3225	24	216,97	1.000,00	-783,03	216,97	1.000,00	-783,03
SU 22 / 32	Summe Aufwendungen / Auszahlungen operative Gebarung				1.140.811,89	1.141.400,00	-588,11	215.865,89	252.300,00	-36.434,11
SA 0 / SA 1	(0) Nettoergebnis (21 - 22) / (1) Geldfluss operative Gebarung (31 - 32)				-1.058.697,01	-1.064.000,00	5.302,99	-181.376,26	-217.500,00	36.123,74
SU 23	Summe Haushaltsrücklagen				0,00	0,00	0,00	0,00	0,00	0,00
SA00	Nettoergebnis nach Zuw./Entn. Haushaltsrücklagen (Saldo 0 +/- SU23)				-1.058.697,01	-1.064.000,00	5.302,99			
Investive Gebarung										
SU 33	Summe Einzahlungen investive Gebarung							0,00	0,00	0,00
SU 34	Summe Auszahlungen investive Gebarung							0,00	0,00	0,00
SA2	Saldo (2) Geldfluss aus der Investiven Gebarung (33 - 34)							0,00	0,00	0,00
SA3	Saldo (3) Nettofinanzierungssaldo (Saldo 1 + Saldo 2)							-181.376,26	-217.500,00	36.123,74
Finanzierungstätigkeit										
SU 35	Summe Einzahlungen aus der Finanzierungstätigkeit							0,00	0,00	0,00
1/612000-346000	Investitionsdarlehen von Kreditinstituten		3614	65	0,00	0,00	0,00	591.958,87	591.800,00	158,87
SU 36	Summe Auszahlungen aus der Finanzierungstätigkeit							591.958,87	591.800,00	158,87
SA4	Saldo (4) Geldfluss aus der Finanzierungstätigkeit (35 - 36)							-591.958,87	-591.800,00	-158,87
SA5	Saldo (5) Geldfluss aus der voranschlagswirksamen Gebarung (Saldo 3 + Saldo 4)							-773.335,13	-809.300,00	35.964,87
612003	Strassenbau u. Gehwege									
Operative Gebarung										
6/612003+860000	Transfers von Bund, Bundesfonds	2121	3121	15	10.543,02	10.500,00	43,02	10.543,02	10.500,00	43,02
6/612003+871120	Kapitaltransferzahlungen vom Land (Bedarfszuweisung)	2121	3121	33	150.000,00	150.000,00	0,00	150.000,00	150.000,00	0,00
SU 21 / 31	Summe Erträge / Einzahlungen operative Gebarung				160.543,02	160.500,00	43,02	160.543,02	160.500,00	43,02
SU 22 / 32	Summe Aufwendungen / Auszahlungen operative Gebarung				0,00	0,00	0,00	0,00	0,00	0,00
SA 0 / SA 1	(0) Nettoergebnis (21 - 22) / (1) Geldfluss operative Gebarung (31 - 32)				160.543,02	160.500,00	43,02	160.543,02	160.500,00	43,02
SU 23	Summe Haushaltsrücklagen				0,00	0,00	0,00	0,00	0,00	0,00
SA00	Nettoergebnis nach Zuw./Entn. Haushaltsrücklagen (Saldo 0 +/- SU23)				160.543,02	160.500,00	43,02			
Investive Gebarung										
6/612003+301000	Kapitaltransfers von Ländern, Landesfonds und Landeskammern		3331	33	0,00	0,00	0,00	0,00	78.100,00	-78.100,00
6/612003+307000	Kapitaltransfers von privaten Haushalten und privaten Organisationen ohne Erwerbszweck und andere		3334	34	0,00	0,00	0,00	15.000,00	0,00	15.000,00
SU 33	Summe Einzahlungen investive Gebarung							15.000,00	78.100,00	-63.100,00

		MVAG		QU	Ergebnisrechnung			Finanzierungsrechnung		
		EH	FH		RA 2020	VA 2020	RA - VA	RA 2020	VA 2020	RA - VA
5/612003-002000	Straßenbauten		3412	40	0,00	0,00	0,00	594.519,90	695.000,00	-100.480,10
5/612003-002130	Lärmschuttdamm Gänserndorf Süd		3412	40	0,00	0,00	0,00	143.634,85	143.600,00	34,85
SU 34	Summe Auszahlungen investive Gebarung							738.154,75	838.600,00	-100.445,25
SA2	Saldo (2) Geldfluss aus der Investiven Gebarung (33 – 34)							-723.154,75	-760.500,00	37.345,25
SA3	Saldo (3) Nettofinanzierungssaldo (Saldo 1 + Saldo 2)							-562.611,73	-600.000,00	37.388,27
Finanzierungstätigkeit										
6/612003+346000			3514	55	0,00	0,00	0,00	600.000,00	600.000,00	0,00
SU 35	Summe Einzahlungen aus der Finanzierungstätigkeit							600.000,00	600.000,00	0,00
SU 36	Summe Auszahlungen aus der Finanzierungstätigkeit							0,00	0,00	0,00
SA4	Saldo (4) Geldfluss aus der Finanzierungstätigkeit (35 – 36)							600.000,00	600.000,00	0,00
SA5	Saldo (5) Geldfluss aus der voranschlagswirksamen Gebarung (Saldo 3 + Saldo 4)							37.388,27	0,00	37.388,27
63 Schutzwasserbau										
631 Konkurrenzgewässer										
631000 Schutzwasserbau										
Operative Gebarung										
SU 21 / 31	Summe Erträge / Einzahlungen operative Gebarung				0,00	0,00	0,00	0,00	0,00	0,00
1/631000-610000	Instandhaltung von Grund und Boden	2224	3224	24	0,00	500,00	-500,00	0,00	500,00	-500,00
1/631000-752000	Laufende Transferzahlungen an Gemeinden, -verbände u. -fonds	2231	3231	26	17.338,00	17.500,00	-162,00	17.338,00	17.500,00	-162,00
SU 22 / 32	Summe Aufwendungen / Auszahlungen operative Gebarung				17.338,00	18.000,00	-662,00	17.338,00	18.000,00	-662,00
SA 0 / SA 1	(0) Nettoergebnis (21 - 22) / (1) Geldfluss operative Gebarung (31 – 32)				-17.338,00	-18.000,00	662,00	-17.338,00	-18.000,00	662,00
SU 23	Summe Haushaltsrücklagen				0,00	0,00	0,00	0,00	0,00	0,00
SA00	Nettoergebnis nach Zuw./Entn. Haushaltsrücklagen (Saldo 0 +/- SU23)				-17.338,00	-18.000,00	662,00			
Investive Gebarung										
SU 33	Summe Einzahlungen investive Gebarung							0,00	0,00	0,00
SU 34	Summe Auszahlungen investive Gebarung							0,00	0,00	0,00
SA2	Saldo (2) Geldfluss aus der Investiven Gebarung (33 – 34)							0,00	0,00	0,00
SA3	Saldo (3) Nettofinanzierungssaldo (Saldo 1 + Saldo 2)							-17.338,00	-18.000,00	662,00
Finanzierungstätigkeit										
SU 35	Summe Einzahlungen aus der Finanzierungstätigkeit							0,00	0,00	0,00
SU 36	Summe Auszahlungen aus der Finanzierungstätigkeit							0,00	0,00	0,00
SA4	Saldo (4) Geldfluss aus der Finanzierungstätigkeit (35 – 36)							0,00	0,00	0,00
SA5	Saldo (5) Geldfluss aus der voranschlagswirksamen Gebarung (Saldo 3 + Saldo 4)							-17.338,00	-18.000,00	662,00

		MVAG			Ergebnisrechnung			Finanzierungsrechnung		
		EH	MVAG	QU	RA 2020	VA 2020	RA - VA	RA 2020	VA 2020	RA - VA
64	Straßenverkehr									
640	Einrichtungen und Maßnahmen nach der Straßenverkehrsordr									
640000	Einrichtung und Maßnahmen der Straßenverkehrsordnung									
	Operative Gebarung									
2/640000+804000	Veräußerung von geringwertigen Wirtschaftsgütern des Anlageverm.	2116		31	5.829,60	7.000,00	-1.170,40	0,00	0,00	0,00
2/640000+861000	Transfers von Ländern, Landesfonds und Landeskammern	2121	3121	15	6.562,43	0,00	6.562,43	6.562,43	0,00	6.562,43
2/640000+868000	Laufende Transferzahlungen von privaten Haushalten (STVO - Strafen)	2124	3124	16	115.032,36	110.000,00	5.032,36	114.858,36	110.000,00	4.858,36
SU 21 / 31	Summe Erträge / Einzahlungen operative Gebarung				127.424,39	117.000,00	10.424,39	121.420,79	110.000,00	11.420,79
1/640000-400000	Geringwertige Wirtschaftsgüter des Anlagevermögens	2221	3221	23	252,25	1.000,00	-747,75	252,25	1.000,00	-747,75
1/640000-400100	Verkehrszeichen Absperrmaterial GWG	2221	3221	23	24.869,06	40.000,00	-15.130,94	24.869,06	40.000,00	-15.130,94
1/640000-457000	Druckwerke (Parkraumbewirtschaftung)	2221	3221	23	1.620,72	1.500,00	120,72	1.620,72	1.500,00	120,72
1/640000-511000	Geldbezüge der Vertragsbediensteten in handwerklicher Verwendung	2211	3211	20	21.575,28	21.800,00	-224,72	21.575,28	21.800,00	-224,72
1/640000-565000	Mehrleistungsvergütung	2211	3211	20	0,00	500,00	-500,00	0,00	500,00	-500,00
1/640000-569000	Sonstige Nebengebühren	2211	3211	20	738,20	800,00	-61,80	738,20	800,00	-61,80
1/640000-580100	Dienstgeberbeiträge zum Ausgleichsfonds für Familienbeihilfen	2212	3212	20	897,24	1.000,00	-102,76	897,24	1.000,00	-102,76
1/640000-582100	Sonstige Dienstgeberbeiträge zur sozialen Sicherheit	2212	3212	20	4.769,82	4.900,00	-130,18	4.769,82	4.900,00	-130,18
1/640000-590000	Freiwillige Sozialleistungen	2212	3212	20	140,00	200,00	-60,00	140,00	200,00	-60,00
1/640000-600000	Strom	2222	3222	24	95,00	300,00	-205,00	95,00	300,00	-205,00
1/640000-611000	Instandhaltung von Sonderanlagen (Markierungen, Verkehrszeichen etc.)	2224	3224	24	29.012,57	50.000,00	-20.987,43	29.012,57	50.000,00	-20.987,43
1/640000-670000	Versicherungen	2222	3222	24	0,00	200,00	-200,00	0,00	200,00	-200,00
1/640000-670100	Versicherungen	2222	3222	24	489,70	500,00	-10,30	489,70	500,00	-10,30
1/640000-680000	Planmäßige Abschreibung	2226			650,67	100,00	550,67	0,00	0,00	0,00
1/640000-724000	Reisegebühren	2225	3225	24	692,64	700,00	-7,36	692,64	700,00	-7,36
1/640000-728000	Entgelte für sonstige Leistungen	2225	3225	24	174,00	3.000,00	-2.826,00	174,00	3.000,00	-2.826,00
1/640000-728800	Entgelte für sonstige Leistungen EDV	2225	3225	24	1.440,00	1.500,00	-60,00	1.440,00	1.500,00	-60,00
1/640000-729000	Sonstige Ausgaben	2225	3225	24	159,60	1.000,00	-840,40	159,60	1.000,00	-840,40
1/640000-768520	Geschwindigkeitsmessungen	2234	3234	27	271,86	500,00	-228,14	271,86	500,00	-228,14
SU 22 / 32	Summe Aufwendungen / Auszahlungen operative Gebarung				87.848,61	129.500,00	-41.651,39	87.197,94	129.400,00	-42.202,06
SA 0 / SA 1	(0) Nettoergebnis (21 - 22) / (1) Geldfluss operative Gebarung (31 - 32)				39.575,78	-12.500,00	52.075,78	34.222,85	-19.400,00	53.622,85
SU 23	Summe Haushaltsrücklagen				0,00	0,00	0,00	0,00	0,00	0,00
SA00	Nettoergebnis nach Zuw./Entn. Haushaltsrücklagen (Saldo 0 +/- SU23)				39.575,78	-12.500,00	52.075,78			

	MVAG	MVAG	QU	Ergebnisrechnung			Finanzierungsrechnung				
				EH	FH		RA 2020	VA 2020	RA - VA	RA 2020	VA 2020
Investive Gebarung											
2/640000+804000	Veräußerung von geringwertigen Wirtschaftsgütern des Anlageverm.	3315	31	0,00	0,00	0,00	5.829,60	7.000,00	-1.170,40		
SU 33	Summe Einzahlungen investive Gebarung						5.829,60	7.000,00	-1.170,40		
1/640000-042000	Betriebsausstattung	3415	41	0,00	0,00	0,00	0,00	1.000,00	-1.000,00		
SU 34	Summe Auszahlungen investive Gebarung						0,00	1.000,00	-1.000,00		
SA2	Saldo (2) Geldfluss aus der Investiven Gebarung (33 – 34)						5.829,60	6.000,00	-170,40		
SA3	Saldo (3) Nettofinanzierungssaldo (Saldo 1 + Saldo 2)						40.052,45	-13.400,00	53.452,45		
Finanzierungstätigkeit											
SU 35	Summe Einzahlungen aus der Finanzierungstätigkeit						0,00	0,00	0,00		
SU 36	Summe Auszahlungen aus der Finanzierungstätigkeit						0,00	0,00	0,00		
SA4	Saldo (4) Geldfluss aus der Finanzierungstätigkeit (35 – 36)						0,00	0,00	0,00		
SA5	Saldo (5) Geldfluss aus der voranschlagswirksamen Gebarung (Saldo 3 + Saldo 4)						40.052,45	-13.400,00	53.452,45		

		MVAG	MVAG	QU	Ergebnisrechnung			Finanzierungsrechnung		
		EH	FH		RA 2020	VA 2020	RA - VA	RA 2020	VA 2020	RA - VA
7 Wirtschaftsförderung										
71	Grundlagenverbesserung in der Land- und Forstwirtschaft									
710	Land- und forstwirtschaftlicher Wegebau									
710038	Wegerhaltungsmaßnahmen Güterwege									
Operative Gebarung										
6/710038+829910	Sonstige Erträge (Zuführung Projekt)	2116	3116	18	57.128,11	83.000,00	-25.871,89	57.128,11	83.000,00	-25.871,89
6/710038+868000	Transfers von privaten Haushalten	2124	3124	16	1.800,00	0,00	1.800,00	1.800,00	0,00	1.800,00
6/710038+871120	Kapitaltransferzahlungen vom Land (Bedarfszuweisung)	2121	3121	33	1.000,00	1.000,00	0,00	1.000,00	1.000,00	0,00
SU 21 / 31	Summe Erträge / Einzahlungen operative Gebarung				59.928,11	84.000,00	-24.071,89	59.928,11	84.000,00	-24.071,89
SU 22 / 32	Summe Aufwendungen / Auszahlungen operative Gebarung				0,00	0,00	0,00	0,00	0,00	0,00
SA 0 / SA 1	(0) Nettoergebnis (21 - 22) / (1) Geldfluss operative Gebarung (31 - 32)				59.928,11	84.000,00	-24.071,89	59.928,11	84.000,00	-24.071,89
SU 23	Summe Haushaltsrücklagen				0,00	0,00	0,00	0,00	0,00	0,00
SA00	Nettoergebnis nach Zuw./Entn. Haushaltsrücklagen (Saldo 0 +/- SU23)				59.928,11	84.000,00	-24.071,89			
Investive Gebarung										
6/710038+301000	Kapitaltransfers von Ländern (Abteilung B/6)		3331	33	0,00	0,00	0,00	1.000,00	1.000,00	0,00
SU 33	Summe Einzahlungen investive Gebarung							1.000,00	1.000,00	0,00
5/710038-002000	Straßenbauten		3412	40	0,00	0,00	0,00	60.928,11	85.000,00	-24.071,89
SU 34	Summe Auszahlungen investive Gebarung							60.928,11	85.000,00	-24.071,89
SA2	Saldo (2) Geldfluss aus der Investiven Gebarung (33 - 34)							-59.928,11	-84.000,00	24.071,89
SA3	Saldo (3) Nettofinanzierungssaldo (Saldo 1 + Saldo 2)							0,00	0,00	0,00
Finanzierungstätigkeit										
SU 35	Summe Einzahlungen aus der Finanzierungstätigkeit							0,00	0,00	0,00
SU 36	Summe Auszahlungen aus der Finanzierungstätigkeit							0,00	0,00	0,00
SA4	Saldo (4) Geldfluss aus der Finanzierungstätigkeit (35 - 36)							0,00	0,00	0,00
SA5	Saldo (5) Geldfluss aus der voranschlagswirksamen Gebarung (Saldo 3 + Saldo 4)							0,00	0,00	0,00
74	Sonstige Förderung der Land- und Forstwirtschaft									
742	Produktionsförderung									
742000	Produktionsförderung									
Operative Gebarung										
2/742000+861000	Transfers von Ländern, Landesfonds und Landeskammern	2121	3121	15	15,00	100,00	-85,00	15,00	100,00	-85,00

		MVAG			Ergebnisrechnung			Finanzierungsrechnung		
		EH	FH	QU	RA 2020	VA 2020	RA - VA	RA 2020	VA 2020	RA - VA
2/742000+871000	Kapitaltransfers aus Gemeinde-Bedarfszuweisungsmittel	2121	3121	33	0,00	100,00	-100,00	0,00	100,00	-100,00
SU 21 / 31	Summe Erträge / Einzahlungen operative Gebarung				15,00	200,00	-185,00	15,00	200,00	-185,00
1/742000-728000	Entgelte für sonstige Leistungen	2225	3225	24	349,76	300,00	49,76	349,76	300,00	49,76
SU 22 / 32	Summe Aufwendungen / Auszahlungen operative Gebarung				349,76	300,00	49,76	349,76	300,00	49,76
SA 0 / SA 1	(0) Nettoergebnis (21 - 22) / (1) Geldfluss operative Gebarung (31 - 32)				-334,76	-100,00	-234,76	-334,76	-100,00	-234,76
SU 23	Summe Haushaltsrücklagen				0,00	0,00	0,00	0,00	0,00	0,00
SA00	Nettoergebnis nach Zuw./Entn. Haushaltsrücklagen (Saldo 0 +/- SU23)				-334,76	-100,00	-234,76			
Investive Gebarung										
SU 33	Summe Einzahlungen investive Gebarung							0,00	0,00	0,00
SU 34	Summe Auszahlungen investive Gebarung							0,00	0,00	0,00
SA2	Saldo (2) Geldfluss aus der Investiven Gebarung (33 - 34)							0,00	0,00	0,00
SA3	Saldo (3) Nettofinanzierungssaldo (Saldo 1 + Saldo 2)							-334,76	-100,00	-234,76
Finanzierungstätigkeit										
SU 35	Summe Einzahlungen aus der Finanzierungstätigkeit							0,00	0,00	0,00
SU 36	Summe Auszahlungen aus der Finanzierungstätigkeit							0,00	0,00	0,00
SA4	Saldo (4) Geldfluss aus der Finanzierungstätigkeit (35 - 36)							0,00	0,00	0,00
SA5	Saldo (5) Geldfluss aus der voranschlagswirksamen Gebarung (Saldo 3 + Saldo 4)							-334,76	-100,00	-234,76
77	Förderung des Fremdenverkehrs									
771	Maßnahmen zur Förderung des Fremdenverkehrs									
771000	Maßnahmen zur Förderung des Fremdenverkehrs									
Operative Gebarung										
SU 21 / 31	Summe Erträge / Einzahlungen operative Gebarung				0,00	0,00	0,00	0,00	0,00	0,00
1/771000-400000	Geringwertige Wirtschaftsgüter (GWG)	2221	3221	23	0,00	3.000,00	-3.000,00	0,00	3.000,00	-3.000,00
1/771000-457000	Druckwerke, Gesetze, Formulare	2221	3221	23	0,00	500,00	-500,00	0,00	500,00	-500,00
1/771000-630000	Porto	2222	3222	24	0,00	100,00	-100,00	0,00	100,00	-100,00
1/771000-728000	Entgelte für sonstige Leistungen	2225	3225	24	0,00	2.000,00	-2.000,00	0,00	2.000,00	-2.000,00
1/771000-729000	Sonstige Ausgaben	2225	3225	24	0,00	100,00	-100,00	0,00	100,00	-100,00
SU 22 / 32	Summe Aufwendungen / Auszahlungen operative Gebarung				0,00	5.700,00	-5.700,00	0,00	5.700,00	-5.700,00
SA 0 / SA 1	(0) Nettoergebnis (21 - 22) / (1) Geldfluss operative Gebarung (31 - 32)				0,00	-5.700,00	5.700,00	0,00	-5.700,00	5.700,00
SU 23	Summe Haushaltsrücklagen				0,00	0,00	0,00	0,00	0,00	0,00
SA00	Nettoergebnis nach Zuw./Entn. Haushaltsrücklagen (Saldo 0 +/- SU23)				0,00	-5.700,00	5.700,00			
Investive Gebarung										
SU 33	Summe Einzahlungen investive Gebarung							0,00	0,00	0,00
SU 34	Summe Auszahlungen investive Gebarung							0,00	0,00	0,00
SA2	Saldo (2) Geldfluss aus der Investiven Gebarung (33 - 34)							0,00	0,00	0,00

		MVAG MVAG QU			Ergebnisrechnung			Finanzierungsrechnung		
		EH	FH		RA 2020	VA 2020	RA - VA	RA 2020	VA 2020	RA - VA
SA3	Saldo (3) Nettofinanzierungssaldo (Saldo 1 + Saldo 2)							0,00	-5.700,00	5.700,00
Finanzierungstätigkeit										
SU 35	Summe Einzahlungen aus der Finanzierungstätigkeit							0,00	0,00	0,00
SU 36	Summe Auszahlungen aus der Finanzierungstätigkeit							0,00	0,00	0,00
SA4	Saldo (4) Geldfluss aus der Finanzierungstätigkeit (35 – 36)							0,00	0,00	0,00
SA5	Saldo (5) Geldfluss aus der voranschlagswirksamen Gebarung (Saldo 3 + Saldo 4)							0,00	-5.700,00	5.700,00
78	Förderung von Handel, Gewerbe und Industrie									
782	Wirtschaftspolitische Maßnahmen									
782000	Wirtschaftl.Massnahmen									
Operative Gebarung										
SU 21 / 31	Summe Erträge / Einzahlungen operative Gebarung				0,00	0,00	0,00	0,00	0,00	0,00
1/782000-752000	Laufende Transferzahlungen an Gemeinden, -verbände u. -fonds (WIKOOP)	2231	3231	26	3.148,50	3.200,00	-51,50	3.148,50	3.200,00	-51,50
SU 22 / 32	Summe Aufwendungen / Auszahlungen operative Gebarung				3.148,50	3.200,00	-51,50	3.148,50	3.200,00	-51,50
SA 0 / SA 1	(0) Nettoergebnis (21 - 22) / (1) Geldfluss operative Gebarung (31 – 32)				-3.148,50	-3.200,00	51,50	-3.148,50	-3.200,00	51,50
SU 23	Summe Haushaltsrücklagen				0,00	0,00	0,00	0,00	0,00	0,00
SA00	Nettoergebnis nach Zuw./Entn. Haushaltsrücklagen (Saldo 0 +/- SU23)				-3.148,50	-3.200,00	51,50			
Investive Gebarung										
SU 33	Summe Einzahlungen investive Gebarung							0,00	0,00	0,00
SU 34	Summe Auszahlungen investive Gebarung							0,00	0,00	0,00
SA2	Saldo (2) Geldfluss aus der Investiven Gebarung (33 – 34)							0,00	0,00	0,00
SA3	Saldo (3) Nettofinanzierungssaldo (Saldo 1 + Saldo 2)							-3.148,50	-3.200,00	51,50
Finanzierungstätigkeit										
SU 35	Summe Einzahlungen aus der Finanzierungstätigkeit							0,00	0,00	0,00
SU 36	Summe Auszahlungen aus der Finanzierungstätigkeit							0,00	0,00	0,00
SA4	Saldo (4) Geldfluss aus der Finanzierungstätigkeit (35 – 36)							0,00	0,00	0,00
SA5	Saldo (5) Geldfluss aus der voranschlagswirksamen Gebarung (Saldo 3 + Saldo 4)							-3.148,50	-3.200,00	51,50
789	Sonstige Einrichtungen und Maßnahmen									
789000	Sonstige Wirtschaftsförderung									
Operative Gebarung										
2/789000+812000	Marktgebühren - Markt Frisch	2114	3114	13	1.960,80	4.100,00	-2.139,20	1.960,80	4.100,00	-2.139,20
SU 21 / 31	Summe Erträge / Einzahlungen operative Gebarung				1.960,80	4.100,00	-2.139,20	1.960,80	4.100,00	-2.139,20
1/789000-400000	Geringwertige Wirtschaftsgüter des Anlagevermögens	2221	3221	23	0,00	1.000,00	-1.000,00	0,00	1.000,00	-1.000,00

		MVAG			Ergebnisrechnung			Finanzierungsrechnung		
		EH	FH	QU	RA 2020	VA 2020	RA - VA	RA 2020	VA 2020	RA - VA
1/789000-640000	Rechtskosten	2222	3222	24	0,00	1.000,00	-1.000,00	0,00	1.000,00	-1.000,00
1/789000-680000	Planmäßige Abschreibung	2226			210,20	0,00	210,20	0,00	0,00	0,00
1/789000-700000	Mietzinse	2223	3223	24	17,44	200,00	-182,56	17,44	200,00	-182,56
1/789000-711000	Gebühren für die Benützung von Gemeindeeinrichtungen und Anlagen gemäß FAG	2225	3225	24	1.307,56	1.300,00	7,56	1.307,56	1.300,00	7,56
1/789000-720500	Kostenbeiträge (Kostenersätze) für Leistungen Wirtschaftshof	2225	3225	24	14.989,81	8.000,00	6.989,81	14.989,81	8.000,00	6.989,81
1/789000-726000	Mitgliedsbeiträge an Institutionen	2225	3225	24	46.276,00	47.300,00	-1.024,00	46.276,00	47.300,00	-1.024,00
1/789000-728000	Entgelte für sonstige Leistungen	2225	3225	24	15.501,45	22.000,00	-6.498,55	15.501,45	22.000,00	-6.498,55
1/789000-728220	Entgelte Wirtschaftskooperation S8 West/S1 Ost	2225	3225	24	0,00	500,00	-500,00	0,00	500,00	-500,00
1/789000-728340	Stadtentwicklung	2225	3225	24	14.988,35	50.000,00	-35.011,65	14.988,35	50.000,00	-35.011,65
1/789000-729300	sonstige Ausgaben (Weihnachtsbeleuchtung)	2225	3225	24	6.255,46	11.000,00	-4.744,54	6.255,46	11.000,00	-4.744,54
1/789000-755000	Transfers an Unternehmen (Förderung 2020)	2233	3233	27	4.582,65	5.000,00	-417,35	4.582,65	5.000,00	-417,35
1/789000-757200	Förderung der Kommunalsteuer (Lehrlinge)	2234	3234	27	8.320,59	10.000,00	-1.679,41	8.320,59	10.000,00	-1.679,41
1/789000-776000	Kapitaltransferzahlungen an sonst. Unternehmen (Industrieförderung)	2233		44	25.513,54	25.500,00	13,54	0,00	0,00	0,00
SU 22 / 32	Summe Aufwendungen / Auszahlungen operative Gebarung				137.963,05	182.800,00	-44.836,95	112.239,31	157.300,00	-45.060,69
SA 0 / SA 1	(0) Nettoergebnis (21 - 22) / (1) Geldfluss operative Gebarung (31 - 32)				-136.002,25	-178.700,00	42.697,75	-110.278,51	-153.200,00	42.921,49
SU 23	Summe Haushaltsrücklagen				0,00	0,00	0,00	0,00	0,00	0,00
SA00	Nettoergebnis nach Zuw./Entn. Haushaltsrücklagen (Saldo 0 +/- SU23)				-136.002,25	-178.700,00	42.697,75			
Investive Gebarung										
SU 33	Summe Einzahlungen investive Gebarung							0,00	0,00	0,00
1/789000-042000	Betriebsausstattung		3415	41	0,00	0,00	0,00	6.306,06	7.000,00	-693,94
1/789000-776000	Kapitaltransferzahlungen an sonst. Unternehmen (Industrieförderung)		3433	44	0,00	0,00	0,00	25.513,54	25.500,00	13,54
SU 34	Summe Auszahlungen investive Gebarung							31.819,60	32.500,00	-680,40
SA2	Saldo (2) Geldfluss aus der Investiven Gebarung (33 - 34)							-31.819,60	-32.500,00	680,40
SA3	Saldo (3) Nettofinanzierungssaldo (Saldo 1 + Saldo 2)							-142.098,11	-185.700,00	43.601,89
Finanzierungstätigkeit										
SU 35	Summe Einzahlungen aus der Finanzierungstätigkeit							0,00	0,00	0,00
SU 36	Summe Auszahlungen aus der Finanzierungstätigkeit							0,00	0,00	0,00
SA4	Saldo (4) Geldfluss aus der Finanzierungstätigkeit (35 - 36)							0,00	0,00	0,00
SA5	Saldo (5) Geldfluss aus der voranschlagswirksamen Gebarung (Saldo 3 + Saldo 4)							-142.098,11	-185.700,00	43.601,89

		MVAG			Ergebnisrechnung			Finanzierungsrechnung		
		MVAG EH	MVAG FH	QU	RA 2020	VA 2020	RA - VA	RA 2020	VA 2020	RA - VA
8 Dienstleistungen										
81	Öffentliche Einrichtungen (soweit nicht dem Abschnitt 85									
812	WC-Anlagen									
812000	Öffentliche WC-Anlagen									
Operative Gebarung										
2/812000+810000	Leistungserlöse	2114	3114	13	543,95	300,00	243,95	543,95	300,00	243,95
SU 21 / 31	Summe Erträge / Einzahlungen operative Gebarung				543,95	300,00	243,95	543,95	300,00	243,95
1/812000-400000	Geringwertige Wirtschaftsgüter des Anlagevermögens	2221	3221	23	101,40	500,00	-398,60	101,40	500,00	-398,60
1/812000-459000	Sonstige Verbrauchsgüter	2221	3221	23	172,79	600,00	-427,21	172,79	600,00	-427,21
1/812000-600000	Strom	2222	3222	24	276,99	400,00	-123,01	276,99	400,00	-123,01
1/812000-614000	Instandhaltung von Gebäuden	2224	3224	24	108,77	1.000,00	-891,23	108,77	1.000,00	-891,23
1/812000-670000	Versicherungen	2222	3222	24	31,98	100,00	-68,02	31,98	100,00	-68,02
1/812000-680000	Planmäßige Abschreibung	2226			1.276,02	1.300,00	-23,98	0,00	0,00	0,00
1/812000-711000	Gebühren für die Benützung von Gemeindefeinrichtungen gem. FAG	2225	3225	24	419,39	600,00	-180,61	419,39	600,00	-180,61
1/812000-728000	Entgelte für sonstige Leistungen	2225	3225	24	-18,50	600,00	-618,50	-18,50	600,00	-618,50
SU 22 / 32	Summe Aufwendungen / Auszahlungen operative Gebarung				2.368,84	5.100,00	-2.731,16	1.092,82	3.800,00	-2.707,18
SA 0 / SA 1	(0) Nettoergebnis (21 - 22) / (1) Geldfluss operative Gebarung (31 - 32)				-1.824,89	-4.800,00	2.975,11	-548,87	-3.500,00	2.951,13
SU 23	Summe Haushaltsrücklagen				0,00	0,00	0,00	0,00	0,00	0,00
SA00	Nettoergebnis nach Zuw./Entn. Haushaltsrücklagen (Saldo 0 +/- SU23)				-1.824,89	-4.800,00	2.975,11			
Investive Gebarung										
SU 33	Summe Einzahlungen investive Gebarung							0,00	0,00	0,00
SU 34	Summe Auszahlungen investive Gebarung							0,00	0,00	0,00
SA2	Saldo (2) Geldfluss aus der Investiven Gebarung (33 - 34)							0,00	0,00	0,00
SA3	Saldo (3) Nettofinanzierungssaldo (Saldo 1 + Saldo 2)							-548,87	-3.500,00	2.951,13
Finanzierungstätigkeit										
SU 35	Summe Einzahlungen aus der Finanzierungstätigkeit							0,00	0,00	0,00
SU 36	Summe Auszahlungen aus der Finanzierungstätigkeit							0,00	0,00	0,00
SA4	Saldo (4) Geldfluss aus der Finanzierungstätigkeit (35 - 36)							0,00	0,00	0,00
SA5	Saldo (5) Geldfluss aus der voranschlagswirksamen Gebarung (Saldo 3 + Saldo 4)							-548,87	-3.500,00	2.951,13
814	Straßenreinigung									
814000	Straßenreinigung									
Operative Gebarung										
2/814000+808000	Veräußerung von Altmaterial	2116	3116	16	0,00	100,00	-100,00	0,00	100,00	-100,00
2/814000+816500	Ersätze für Leistungen Wirtschaftshof	2114	3114	13	75.429,34	70.000,00	5.429,34	75.429,34	70.000,00	5.429,34

		MVAG			Ergebnisrechnung			Finanzierungsrechnung		
		EH	FH	QU	RA 2020	VA 2020	RA - VA	RA 2020	VA 2020	RA - VA
2/814000+827000	Kostenersätze für die Überlassung von Bediensteten an Dritte	2116	3116	18	0,00	700,00	-700,00	0,00	700,00	-700,00
SU 21 / 31	Summe Erträge / Einzahlungen operative Gebarung				75.429,34	70.800,00	4.629,34	75.429,34	70.800,00	4.629,34
1/814000-400000	Geringwertige Wirtschaftsgüter des Anlagevermögens	2221	3221	23	795,66	1.200,00	-404,34	795,66	1.200,00	-404,34
1/814000-452000	Treibstoffe	2221	3221	23	3.675,24	5.000,00	-1.324,76	3.675,24	5.000,00	-1.324,76
1/814000-453000	Schmier- und Schleifmittel	2221	3221	23	0,00	100,00	-100,00	0,00	100,00	-100,00
1/814000-459000	Sonstige Verbrauchsgüter	2221	3221	23	0,00	200,00	-200,00	0,00	200,00	-200,00
1/814000-511000	Geldbezüge der Vertragsbediensteten in handwerklicher Verwendung	2211	3211	20	54.698,04	54.900,00	-201,96	54.698,04	54.900,00	-201,96
1/814000-565000	Mehrleistungsvergütung	2211	3211	20	10.168,06	10.000,00	168,06	10.168,06	10.000,00	168,06
1/814000-569000	Sonstige Nebengebühren	2211	3211	20	3.353,43	3.400,00	-46,57	3.353,43	3.400,00	-46,57
1/814000-580100	Dienstgeberbeiträge zum Ausgleichsfonds für Familienbeihilfen	2212	3212	20	2.660,58	2.700,00	-39,42	2.660,58	2.700,00	-39,42
1/814000-582100	Sonstige Dienstgeberbeiträge zur sozialen Sicherheit	2212	3212	20	14.329,06	14.200,00	129,06	14.329,06	14.200,00	129,06
1/814000-590000	Freiwillige Sozialleistungen	2212	3212	20	360,00	400,00	-40,00	360,00	400,00	-40,00
1/814000-616000	Instandhaltung von Maschinen und maschinelle Anlagen	2224	3224	24	1.548,41	3.000,00	-1.451,59	1.548,41	3.000,00	-1.451,59
1/814000-617000	Instandhaltung von Fahrzeugen	2224	3224	24	17.001,56	19.000,00	-1.998,44	17.001,56	19.000,00	-1.998,44
1/814000-618000	Instandhaltung von sonstigen Anlagen	2224	3224	24	0,00	1.000,00	-1.000,00	0,00	1.000,00	-1.000,00
1/814000-631000	Telefon	2222	3222	24	61,44	200,00	-138,56	61,44	200,00	-138,56
1/814000-670000	Versicherungen	2222	3222	24	2.055,00	2.100,00	-45,00	2.055,00	2.100,00	-45,00
1/814000-670100	Abfertigungs-u. Jubiläumsmanagement	2222	3222	24	991,70	1.000,00	-8,30	991,70	1.000,00	-8,30
1/814000-700001	Miete/Wäsche Arbeitsbekleidung	2223	3223	24	1.163,90	1.300,00	-136,10	1.163,90	1.300,00	-136,10
1/814000-710000	Öffentliche Abgaben (Ausgaben), ohne Gebühren gemäß FAG	2225	3225	24	0,00	100,00	-100,00	0,00	100,00	-100,00
1/814000-720500	Kostenbeiträge (Kostenersätze) für Leistungen Wirtschaftshof	2225	3225	24	60.072,23	60.000,00	72,23	60.072,23	60.000,00	72,23
1/814000-728000	Entgelte für sonstige Leistungen (Winterdienst, etc.)	2225	3225	24	43.754,07	70.000,00	-26.245,93	43.754,07	70.000,00	-26.245,93
SU 22 / 32	Summe Aufwendungen / Auszahlungen operative Gebarung				216.688,38	249.800,00	-33.111,62	216.688,38	249.800,00	-33.111,62
SA 0 / SA 1	(0) Nettoergebnis (21 - 22) / (1) Geldfluss operative Gebarung (31 - 32)				-141.259,04	-179.000,00	37.740,96	-141.259,04	-179.000,00	37.740,96
SU 23	Summe Haushaltsrücklagen				0,00	0,00	0,00	0,00	0,00	0,00
SA00	Nettoergebnis nach Zuw./Entn. Haushaltsrücklagen (Saldo 0 +/- SU23)				-141.259,04	-179.000,00	37.740,96			
Investive Gebarung										
SU 33	Summe Einzahlungen investive Gebarung							0,00	0,00	0,00
SU 34	Summe Auszahlungen investive Gebarung							0,00	0,00	0,00
SA2	Saldo (2) Geldfluss aus der Investiven Gebarung (33 - 34)							0,00	0,00	0,00
SA3	Saldo (3) Nettofinanzierungssaldo (Saldo 1 + Saldo 2)							-141.259,04	-179.000,00	37.740,96

		MVAG	MVAG	QU	Ergebnisrechnung			Finanzierungsrechnung		
		EH	FH		RA 2020	VA 2020	RA - VA	RA 2020	VA 2020	RA - VA
Finanzierungstätigkeit										
SU 35	Summe Einzahlungen aus der Finanzierungstätigkeit							0,00	0,00	0,00
SU 36	Summe Auszahlungen aus der Finanzierungstätigkeit							0,00	0,00	0,00
SA4	Saldo (4) Geldfluss aus der Finanzierungstätigkeit (35 – 36)							0,00	0,00	0,00
SA5	Saldo (5) Geldfluss aus der voranschlagswirksamen Gebarung (Saldo 3 + Saldo 4)							-141.259,04	-179.000,00	37.740,96
815 Park- und Gartenanlagen, Kinderspielplätze										
815000 Park- und Gartenanlagen										
Operative Gebarung										
2/815000+808000	Veräußerung von Altmaterial	2116	3116	16	100,00	100,00	0,00	100,00	100,00	0,00
2/815000+813000	Erträge aus der Auflösung von Investitionszuschüssen (Kapitaltransfers)	2127			10.474,01	0,00	10.474,01	0,00	0,00	0,00
2/815000+816500	Ersätze für Leistungen Wirtschaftshof	2114	3114	13	88.887,22	80.000,00	8.887,22	88.887,22	80.000,00	8.887,22
2/815000+829000	Sonstige Einnahmen	2116	3116	18	0,00	1.000,00	-1.000,00	0,00	1.000,00	-1.000,00
2/815000+860000	Transfers von Bund, Bundesfonds und Bundeskammern	2121	3121	15	7.011,10	7.000,00	11,10	7.011,10	7.000,00	11,10
2/815000+863000	Laufende Transferzahlungen von Sozialversicherungsträgern	2121	3121	15	598,86	600,00	-1,14	598,86	600,00	-1,14
SU 21 / 31	Summe Erträge / Einzahlungen operative Gebarung				107.071,19	88.700,00	18.371,19	96.597,18	88.700,00	7.897,18
1/815000-400000	Geringwertige Wirtschaftsgüter des Anlagevermögens	2221	3221	23	2.753,04	3.000,00	-246,96	2.753,04	3.000,00	-246,96
1/815000-400300	Geringwertige Werkzeuge	2221	3221	23	1.997,05	2.000,00	-2,95	1.997,05	2.000,00	-2,95
1/815000-431000	Futtermittel	2221	3221	23	412,00	1.500,00	-1.088,00	412,00	1.500,00	-1.088,00
1/815000-452000	Treibstoffe	2221	3221	23	3.505,27	4.000,00	-494,73	3.505,27	4.000,00	-494,73
1/815000-455000	Chemische und artverwandte Mittel	2221	3221	23	0,00	600,00	-600,00	0,00	600,00	-600,00
1/815000-459000	Sonstige Verbrauchsgüter	2221	3221	23	1.275,27	1.500,00	-224,73	1.275,27	1.500,00	-224,73
1/815000-511000	Geldbezüge der Vertragsbediensteten in handwerklicher Verwendung	2211	3211	20	116.083,14	121.500,00	-5.416,86	116.083,14	121.500,00	-5.416,86
1/815000-565000	Mehrleistungsvergütung	2211	3211	20	7.950,09	9.100,00	-1.149,91	7.950,09	9.100,00	-1.149,91
1/815000-569000	Sonstige Nebengebühren	2211	3211	20	5.714,87	6.000,00	-285,13	5.714,87	6.000,00	-285,13
1/815000-580100	Dienstgeberbeiträge zum Ausgleichsfonds für Familienbeihilfen	2212	3212	20	4.379,95	4.400,00	-20,05	4.379,95	4.400,00	-20,05
1/815000-582100	Sonstige Dienstgeberbeiträge zur sozialen Sicherheit	2212	3212	20	29.165,73	29.200,00	-34,27	29.165,73	29.200,00	-34,27
1/815000-590000	Freiwillige Sozialleistungen	2212	3212	20	500,00	600,00	-100,00	500,00	600,00	-100,00
1/815000-613000	Instandhaltung von sonstigen Grundstückseinrichtungen	2224	3224	24	21.549,97	30.000,00	-8.450,03	21.549,97	30.000,00	-8.450,03
1/815000-616000	Instandhaltung von Maschinen und maschinelle Anlagen	2224	3224	24	13.103,37	10.000,00	3.103,37	13.103,37	10.000,00	3.103,37
1/815000-618000	Instandhaltung von sonstigen Anlagen	2224	3224	24	1.969,44	4.000,00	-2.030,56	1.969,44	4.000,00	-2.030,56
1/815000-631000	Telefon	2222	3222	24	82,56	200,00	-117,44	82,56	200,00	-117,44

		MVAG		QU	Ergebnisrechnung			Finanzierungsrechnung		
		EH	FH		RA 2020	VA 2020	RA - VA	RA 2020	VA 2020	RA - VA
1/815000-670000	Versicherungen	2222	3222	24	1.686,97	1.700,00	-13,03	1.686,97	1.700,00	-13,03
1/815000-670100	Abfertigungs-u. Jubiläumsmanagement	2222	3222	24	16.713,30	16.700,00	13,30	16.713,30	16.700,00	13,30
1/815000-680000	Planmäßige Abschreibung	2226			13.777,57	12.000,00	1.777,57	0,00	0,00	0,00
1/815000-700000	Mietzinse	2223	3223	24	439,55	500,00	-60,45	439,55	500,00	-60,45
1/815000-700001	Miete/Wäsche Arbeitsbekleidung	2223	3223	24	1.946,10	1.800,00	146,10	1.946,10	1.800,00	146,10
1/815000-710000	Öffentliche Abgaben (Ausgaben), ohne Gebühren gemäß FAG	2225	3225	24	162,80	1.000,00	-837,20	162,80	1.000,00	-837,20
1/815000-711000	Gebühren für die Benützung von Gemeindeeinrichtungen gem. FAG	2225	3225	24	23.462,67	18.400,00	5.062,67	23.462,67	18.400,00	5.062,67
1/815000-720500	Kostenbeiträge (Kostensätze) für Leistungen Wirtschaftshof	2225	3225	24	174.808,05	140.000,00	34.808,05	174.808,05	140.000,00	34.808,05
1/815000-724000	Reisegebühren	2225	3225	24	109,44	300,00	-190,56	109,44	300,00	-190,56
1/815000-728000	Entgelte für sonstige Leistungen	2225	3225	24	31.971,18	38.500,00	-6.528,82	31.971,18	38.500,00	-6.528,82
1/815000-729000	Sonstige Ausgaben	2225	3225	24	0,00	400,00	-400,00	0,00	400,00	-400,00
SU 22 / 32	Summe Aufwendungen / Auszahlungen operative Gebarung				475.519,38	458.900,00	16.619,38	461.741,81	446.900,00	14.841,81
SA 0 / SA 1	(0) Nettoergebnis (21 - 22) / (1) Geldfluss operative Gebarung (31 - 32)				-368.448,19	-370.200,00	1.751,81	-365.144,63	-358.200,00	-6.944,63
SU 23	Summe Haushaltsrücklagen				0,00	0,00	0,00	0,00	0,00	0,00
SA00	Nettoergebnis nach Zuw./Entn. Haushaltsrücklagen (Saldo 0 +/- SU23)				-368.448,19	-370.200,00	1.751,81			
Investive Gebarung										
SU 33	Summe Einzahlungen investive Gebarung							0,00	0,00	0,00
1/815000-002000	Straßenbauten		3412	40	0,00	0,00	0,00	0,00	3.000,00	-3.000,00
1/815000-020000	Maschinen und maschinelle Anlagen		3414	41	0,00	0,00	0,00	7.938,00	8.000,00	-62,00
1/815000-030000	Werkzeuge und sonstige Erzeugungshilfsmittel		3414	41	0,00	0,00	0,00	3.900,00	4.000,00	-100,00
SU 34	Summe Auszahlungen investive Gebarung							11.838,00	15.000,00	-3.162,00
SA2	Saldo (2) Geldfluss aus der Investiven Gebarung (33 - 34)							-11.838,00	-15.000,00	3.162,00
SA3	Saldo (3) Nettofinanzierungssaldo (Saldo 1 + Saldo 2)							-376.982,63	-373.200,00	-3.782,63
Finanzierungstätigkeit										
SU 35	Summe Einzahlungen aus der Finanzierungstätigkeit							0,00	0,00	0,00
SU 36	Summe Auszahlungen aus der Finanzierungstätigkeit							0,00	0,00	0,00
SA4	Saldo (4) Geldfluss aus der Finanzierungstätigkeit (35 - 36)							0,00	0,00	0,00
SA5	Saldo (5) Geldfluss aus der voranschlagswirksamen Gebarung (Saldo 3 + Saldo 4)							-376.982,63	-373.200,00	-3.782,63
815100	Kinderspielplätze									
Operative Gebarung										
2/815100+813000	Erträge aus der Auflösung von Investitionszuschüssen (Kapitaltransfers)		2127		1.367,77	1.400,00	-32,23	0,00	0,00	0,00
SU 21 / 31	Summe Erträge / Einzahlungen operative Gebarung				1.367,77	1.400,00	-32,23	0,00	0,00	0,00
1/815100-400000	Geringwertige Wirtschaftsgüter des Anlagevermögens	2221	3221	23	537,29	600,00	-62,71	537,29	600,00	-62,71

		MVAG			Ergebnisrechnung			Finanzierungsrechnung		
		EH	FH	QU	RA 2020	VA 2020	RA - VA	RA 2020	VA 2020	RA - VA
1/815100-455000	Chemische und artverwandte Mittel	2221	3221	23	0,00	500,00	-500,00	0,00	500,00	-500,00
1/815100-459000	Sonstige Verbrauchsgüter	2221	3221	23	10,36	500,00	-489,64	10,36	500,00	-489,64
1/815100-600000	Strom	2222	3222	24	1.050,00	1.300,00	-250,00	1.050,00	1.300,00	-250,00
1/815100-610000	Instandhaltung von Grund und Boden	2224	3224	24	905,82	1.000,00	-94,18	905,82	1.000,00	-94,18
1/815100-613000	Instandhaltung von sonstigen Grundstückseinrichtungen	2224	3224	24	4.369,73	10.000,00	-5.630,27	4.369,73	10.000,00	-5.630,27
1/815100-670000	Versicherungen	2222	3222	24	503,58	600,00	-96,42	503,58	600,00	-96,42
1/815100-680000	Planmäßige Abschreibung	2226			28.495,53	30.400,00	-1.904,47	0,00	0,00	0,00
1/815100-700000	Mietzinse	2223	3223	24	3.583,42	4.000,00	-416,58	3.583,42	4.000,00	-416,58
1/815100-710000	Öffentliche Abgaben (Ausgaben), ohne Gebühren gemäß FAG	2225	3225	24	105,40	500,00	-394,60	105,40	500,00	-394,60
1/815100-711000	Gebühren für die Benützung von Gemeindeeinrichtungen gem. FAG	2225	3225	24	6.310,76	6.500,00	-189,24	6.310,76	6.500,00	-189,24
1/815100-720500	Kostenbeiträge (Kostensätze) für Leistungen Wirtschaftshof	2225	3225	24	34.475,79	35.000,00	-524,21	34.475,79	35.000,00	-524,21
1/815100-728000	Entgelte für sonstige Leistungen	2225	3225	24	5.590,50	5.000,00	590,50	5.590,50	5.000,00	590,50
1/815100-729000	Sonstige Ausgaben	2225	3225	24	0,00	300,00	-300,00	0,00	300,00	-300,00
SU 22 / 32	Summe Aufwendungen / Auszahlungen operative Gebarung				85.938,18	96.200,00	-10.261,82	57.442,65	65.800,00	-8.357,35
SA 0 / SA 1	(0) Nettoergebnis (21 - 22) / (1) Geldfluss operative Gebarung (31 - 32)				-84.570,41	-94.800,00	10.229,59	-57.442,65	-65.800,00	8.357,35
SU 23	Summe Haushaltsrücklagen				0,00	0,00	0,00	0,00	0,00	0,00
SA00	Nettoergebnis nach Zuw./Entn. Haushaltsrücklagen (Saldo 0 +/- SU23)				-84.570,41	-94.800,00	10.229,59			
Investive Gebarung										
SU 33	Summe Einzahlungen investive Gebarung							0,00	0,00	0,00
1/815100-050000	Sonderanlagen		3412	40	0,00	0,00	0,00	0,00	1.000,00	-1.000,00
SU 34	Summe Auszahlungen investive Gebarung							0,00	1.000,00	-1.000,00
SA2	Saldo (2) Geldfluss aus der Investiven Gebarung (33 - 34)							0,00	-1.000,00	1.000,00
SA3	Saldo (3) Nettofinanzierungssaldo (Saldo 1 + Saldo 2)							-57.442,65	-66.800,00	9.357,35
Finanzierungstätigkeit										
SU 35	Summe Einzahlungen aus der Finanzierungstätigkeit							0,00	0,00	0,00
SU 36	Summe Auszahlungen aus der Finanzierungstätigkeit							0,00	0,00	0,00
SA4	Saldo (4) Geldfluss aus der Finanzierungstätigkeit (35 - 36)							0,00	0,00	0,00
SA5	Saldo (5) Geldfluss aus der voranschlagswirksamen Gebarung (Saldo 3 + Saldo 4)							-57.442,65	-66.800,00	9.357,35
815200	Bewegungsarena									
Operative Gebarung										
SU 21 / 31	Summe Erträge / Einzahlungen operative Gebarung				0,00	0,00	0,00	0,00	0,00	0,00
1/815200-613000	Instandhaltung von sonstigen Grundstückseinrichtungen	2224	3224	24	0,00	1.000,00	-1.000,00	0,00	1.000,00	-1.000,00

		MVAG			Ergebnisrechnung			Finanzierungsrechnung		
		EH	FH	QU	RA 2020	VA 2020	RA - VA	RA 2020	VA 2020	RA - VA
1/815200-728000	Entgelte für sonstige Leistungen	2225	3225	24	0,00	100,00	-100,00	0,00	100,00	-100,00
SU 22 / 32	Summe Aufwendungen / Auszahlungen operative Gebarung				0,00	1.100,00	-1.100,00	0,00	1.100,00	-1.100,00
SA 0 / SA 1	(0) Nettoergebnis (21 - 22) / (1) Geldfluss operative Gebarung (31 - 32)				0,00	-1.100,00	1.100,00	0,00	-1.100,00	1.100,00
SU 23	Summe Haushaltsrücklagen				0,00	0,00	0,00	0,00	0,00	0,00
SA00	Nettoergebnis nach Zuw./Entn. Haushaltsrücklagen (Saldo 0 +/- SU23)				0,00	-1.100,00	1.100,00			
Investive Gebarung										
SU 33	Summe Einzahlungen investive Gebarung							0,00	0,00	0,00
SU 34	Summe Auszahlungen investive Gebarung							0,00	0,00	0,00
SA2	Saldo (2) Geldfluss aus der Investiven Gebarung (33 - 34)							0,00	0,00	0,00
SA3	Saldo (3) Nettofinanzierungssaldo (Saldo 1 + Saldo 2)							0,00	-1.100,00	1.100,00
Finanzierungstätigkeit										
SU 35	Summe Einzahlungen aus der Finanzierungstätigkeit							0,00	0,00	0,00
SU 36	Summe Auszahlungen aus der Finanzierungstätigkeit							0,00	0,00	0,00
SA4	Saldo (4) Geldfluss aus der Finanzierungstätigkeit (35 - 36)							0,00	0,00	0,00
SA5	Saldo (5) Geldfluss aus der voranschlagswirksamen Gebarung (Saldo 3 + Saldo 4)							0,00	-1.100,00	1.100,00
816	Öffentliche Beleuchtung und öffentliche Uhren									
816000	Öffentliche Beleuchtung und öffentliche Uhren									
Operative Gebarung										
2/816000+813000	Erträge aus der Auflösung von Investitionszuschüssen (Kapitaltransfers)	2127			2.293,33	2.300,00	-6,67	0,00	0,00	0,00
2/816000+829000	Sonstige Einnahmen (Schadenersätze)	2116	3116	18	5.681,80	6.000,00	-318,20	6.804,70	6.000,00	804,70
SU 21 / 31	Summe Erträge / Einzahlungen operative Gebarung				7.975,13	8.300,00	-324,87	6.804,70	6.000,00	804,70
1/816000-400000	Geringwertige Wirtschaftsgüter des Anlagevermögens	2221	3221	23	1.267,09	400,00	867,09	1.267,09	400,00	867,09
1/816000-600000	Strom	2222	3222	24	79.718,97	80.000,00	-281,03	79.718,97	80.000,00	-281,03
1/816000-611000	Instandhaltung von Straßenbauten	2224	3224	24	31.545,01	30.000,00	1.545,01	31.545,01	30.000,00	1.545,01
1/816000-650000	Zinsen für Finanzschulden - Inland	2241	3241	25	12.286,75	12.300,00	-13,25	12.286,75	12.300,00	-13,25
1/816000-670000	Versicherungen	2222	3222	24	276,86	500,00	-223,14	276,86	500,00	-223,14
1/816000-680000	Planmäßige Abschreibung	2226			327.235,21	334.900,00	-7.664,79	0,00	0,00	0,00
1/816000-720500	Kostenbeiträge (Kostenersätze) für Leistungen Wirtschaftshof	2225	3225	24	6.552,68	10.000,00	-3.447,32	6.552,68	10.000,00	-3.447,32
1/816000-728000	Entgelte für sonstige Leistungen	2225	3225	24	0,00	5.000,00	-5.000,00	0,00	5.000,00	-5.000,00
1/816000-729000	Sonstige Ausgaben	2225	3225	24	0,00	200,00	-200,00	0,00	200,00	-200,00
SU 22 / 32	Summe Aufwendungen / Auszahlungen operative Gebarung				458.882,57	473.300,00	-14.417,43	131.647,36	138.400,00	-6.752,64
SA 0 / SA 1	(0) Nettoergebnis (21 - 22) / (1) Geldfluss operative Gebarung (31 - 32)				-450.907,44	-465.000,00	14.092,56	-124.842,66	-132.400,00	7.557,34
SU 23	Summe Haushaltsrücklagen				0,00	0,00	0,00	0,00	0,00	0,00
SA00	Nettoergebnis nach Zuw./Entn. Haushaltsrücklagen (Saldo 0 +/- SU23)				-450.907,44	-465.000,00	14.092,56			

		MVAG			Ergebnisrechnung			Finanzierungsrechnung		
		EH	FH	QU	RA 2020	VA 2020	RA - VA	RA 2020	VA 2020	RA - VA
Investive Gebarung										
SU 33	Summe Einzahlungen investive Gebarung							0,00	0,00	0,00
1/816000-005000	Anlagen zu Straßenbauten		3412	40	0,00	0,00	0,00	10.326,89	10.000,00	326,89
SU 34	Summe Auszahlungen investive Gebarung							10.326,89	10.000,00	326,89
SA2	Saldo (2) Geldfluss aus der Investiven Gebarung (33 – 34)							-10.326,89	-10.000,00	-326,89
SA3	Saldo (3) Nettofinanzierungssaldo (Saldo 1 + Saldo 2)							-135.169,55	-142.400,00	7.230,45
Finanzierungstätigkeit										
SU 35	Summe Einzahlungen aus der Finanzierungstätigkeit							0,00	0,00	0,00
1/816000-346000	Investitionsdarlehen von Kreditinstituten		3614	65	0,00	0,00	0,00	85.000,00	85.000,00	0,00
SU 36	Summe Auszahlungen aus der Finanzierungstätigkeit							85.000,00	85.000,00	0,00
SA4	Saldo (4) Geldfluss aus der Finanzierungstätigkeit (35 – 36)							-85.000,00	-85.000,00	0,00
SA5	Saldo (5) Geldfluss aus der voranschlagswirksamen Gebarung (Saldo 3 + Saldo 4)							-220.169,55	-227.400,00	7.230,45
816014	Strassenbeleuchtung									
Operative Gebarung										
6/816014+829910	Sonstige Erträge	2116	3116	18	162.409,93	0,00	162.409,93	162.409,93	0,00	162.409,93
6/816014+871120	Bedarfszuweisungsmittel (Lichtpunkte)	2121	3121	33	4.900,00	0,00	4.900,00	4.900,00	0,00	4.900,00
SU 21 / 31	Summe Erträge / Einzahlungen operative Gebarung				167.309,93	0,00	167.309,93	167.309,93	0,00	167.309,93
SU 22 / 32	Summe Aufwendungen / Auszahlungen operative Gebarung				0,00	0,00	0,00	0,00	0,00	0,00
SA 0 / SA 1	(0) Nettoergebnis (21 - 22) / (1) Geldfluss operative Gebarung (31 – 32)				167.309,93	0,00	167.309,93	167.309,93	0,00	167.309,93
SU 23	Summe Haushaltsrücklagen				0,00	0,00	0,00	0,00	0,00	0,00
SA00	Nettoergebnis nach Zuw./Entn. Haushaltsrücklagen (Saldo 0 +/- SU23)				167.309,93	0,00	167.309,93	0,00	0,00	0,00
Investive Gebarung										
SU 33	Summe Einzahlungen investive Gebarung							0,00	0,00	0,00
5/816014-005000	Anlagen zu Straßenbauten		3412	40	0,00	0,00	0,00	167.309,93	200.000,00	-32.690,07
SU 34	Summe Auszahlungen investive Gebarung							167.309,93	200.000,00	-32.690,07
SA2	Saldo (2) Geldfluss aus der Investiven Gebarung (33 – 34)							-167.309,93	-200.000,00	32.690,07
SA3	Saldo (3) Nettofinanzierungssaldo (Saldo 1 + Saldo 2)							0,00	-200.000,00	200.000,00
Finanzierungstätigkeit										
6/816014+346000			3514	55	0,00	0,00	0,00	0,00	200.000,00	-200.000,00
SU 35	Summe Einzahlungen aus der Finanzierungstätigkeit							0,00	200.000,00	-200.000,00
SU 36	Summe Auszahlungen aus der Finanzierungstätigkeit							0,00	0,00	0,00
SA4	Saldo (4) Geldfluss aus der Finanzierungstätigkeit (35 – 36)							0,00	200.000,00	-200.000,00
SA5	Saldo (5) Geldfluss aus der voranschlagswirksamen Gebarung (Saldo 3 + Saldo 4)							0,00	0,00	0,00

		MVAG			Ergebnisrechnung			Finanzierungsrechnung		
		EH	FH	QU	RA 2020	VA 2020	RA - VA	RA 2020	VA 2020	RA - VA
817	Friedhöfe (einschließlich Einsegnungshallen und Krematorien)									
817000	Friedhof (einschl. Halle)									
Operative Gebarung										
2/817000+813000	Erträge aus der Auflösung von Investitionszuschüssen (Kapitaltransfers)	2127			2.514,07	2.500,00	14,07	0,00	0,00	0,00
2/817000+816000	Kostenersätze Fundamente	2114	3114	13	0,00	1.000,00	-1.000,00	0,00	1.000,00	-1.000,00
2/817000+816200	Kostenbeiträge (Kostenersätze) für sonstige Verwaltungsleistungen	2114	3114	13	0,00	300,00	-300,00	0,00	300,00	-300,00
2/817000+816500	Ersätze für Leistungen Wirtschaftshof	2114	3114	13	420,66	1.000,00	-579,34	420,66	1.000,00	-579,34
2/817000+829000	Sonstige Einnahmen	2116	3116	18	564,00	1.700,00	-1.136,00	517,00	1.700,00	-1.183,00
2/817000+852700	Grabstellen- u. Erneuerungsgebühr	2113	3113	12	77.494,38	80.000,00	-2.505,62	73.808,18	80.000,00	-6.191,82
2/817000+852800	Beerdigungs- u. Leichenhallengebühr	2113	3113	12	84.159,00	85.000,00	-841,00	78.572,60	85.000,00	-6.427,40
SU 21 / 31	Summe Erträge / Einzahlungen operative Gebarung				165.152,11	171.500,00	-6.347,89	153.318,44	169.000,00	-15.681,56
1/817000-400000	Geringwertige Wirtschaftsgüter des Anlagevermögens	2221	3221	23	1.164,30	3.500,00	-2.335,70	1.164,30	3.500,00	-2.335,70
1/817000-452000	Treibstoffe	2221	3221	23	489,92	1.000,00	-510,08	489,92	1.000,00	-510,08
1/817000-454000	Reinigungsmittel	2221	3221	23	163,41	700,00	-536,59	163,41	700,00	-536,59
1/817000-457000	Druckwerke, Gesetze, Formulare	2221	3221	23	0,00	200,00	-200,00	0,00	200,00	-200,00
1/817000-458000	Mittel zur ärztlichen Betreuung und Gesundheitsvorsorge	2221	3221	23	0,00	200,00	-200,00	0,00	200,00	-200,00
1/817000-459000	Sonstige Verbrauchsgüter	2221	3221	23	575,54	1.100,00	-524,46	575,54	1.100,00	-524,46
1/817000-511000	Geldbezüge der Vertragsbediensteten in handwerklicher Verwendung	2211	3211	20	63.872,42	60.500,00	3.372,42	63.872,42	60.500,00	3.372,42
1/817000-523000	Geldbezüge der nicht ganzjährig beschäftigten Arbeiter	2211	3211	20	54,25	100,00	-45,75	54,25	100,00	-45,75
1/817000-565000	Mehrleistungsvergütung	2211	3211	20	5.474,34	6.500,00	-1.025,66	5.474,34	6.500,00	-1.025,66
1/817000-569000	Sonstige Nebengebühren	2211	3211	20	5.940,70	6.000,00	-59,30	5.940,70	6.000,00	-59,30
1/817000-580100	Dienstgeberbeiträge zum Ausgleichsfonds für Familienbeihilfen	2212	3212	20	2.936,17	2.900,00	36,17	2.936,17	2.900,00	36,17
1/817000-580200	Dienstgeberbeiträge zum Ausgleichsfonds für Familienbeihilfen	2212	3212	20	2,41	100,00	-97,59	2,41	100,00	-97,59
1/817000-582100	Sonstige Dienstgeberbeiträge zur sozialen Sicherheit	2212	3212	20	15.876,47	15.400,00	476,47	15.876,47	15.400,00	476,47
1/817000-582200	Sonstige Dienstgeberbeiträge zur sozialen Sicherheit	2212	3212	20	12,30	100,00	-87,70	12,30	100,00	-87,70
1/817000-588000	Kommunalsteuer	2212	3212	20	2.260,07	2.200,00	60,07	2.260,07	2.200,00	60,07
1/817000-590000	Freiwillige Sozialleistungen	2212	3212	20	420,00	400,00	20,00	420,00	400,00	20,00
1/817000-600000	Strom	2222	3222	24	1.191,45	1.400,00	-208,55	1.191,45	1.400,00	-208,55
1/817000-600100	Gas	2222	3222	24	2.890,36	3.600,00	-709,64	2.890,36	3.600,00	-709,64
1/817000-610000	Instandhaltung von Grund und Boden	2224	3224	24	432,39	500,00	-67,61	432,39	500,00	-67,61
1/817000-613000	Instandhaltung von sonstigen Grundstückseinrichtungen	2224	3224	24	5.607,93	8.000,00	-2.392,07	5.607,93	8.000,00	-2.392,07

		MVAG			Ergebnisrechnung			Finanzierungsrechnung		
		EH	FH	QU	RA 2020	VA 2020	RA - VA	RA 2020	VA 2020	RA - VA
1/817000-614000	Instandhaltung von Gebäuden	2224	3224	24	8.405,29	10.000,00	-1.594,71	8.405,29	10.000,00	-1.594,71
1/817000-616000	Instandhaltung von Maschinen und maschinelle Anlagen	2224	3224	24	33,00	500,00	-467,00	33,00	500,00	-467,00
1/817000-617000	Instandhaltung von Fahrzeugen	2224	3224	24	2.402,31	3.000,00	-597,69	2.402,31	3.000,00	-597,69
1/817000-618000	Instandhaltung von sonstigen Anlagen	2224	3224	24	383,14	500,00	-116,86	383,14	500,00	-116,86
1/817000-631000	Telefon	2222	3222	24	40,85	200,00	-159,15	40,85	200,00	-159,15
1/817000-631100	Internetgebühren	2222	3222	24	112,00	300,00	-188,00	112,00	300,00	-188,00
1/817000-650000	Zinsen für Finanzschulden - Inland	2241	3241	25	6.881,64	6.900,00	-18,36	6.881,64	6.900,00	-18,36
1/817000-670000	Versicherungen	2222	3222	24	3.351,06	3.400,00	-48,94	3.351,06	3.400,00	-48,94
1/817000-670100	Abfertigungs-u. Jubiläumsmanagement	2222	3222	24	3.690,50	3.700,00	-9,50	3.690,50	3.700,00	-9,50
1/817000-680000	Planmäßige Abschreibung	2226			56.207,69	58.600,00	-2.392,31	0,00	0,00	0,00
1/817000-700001	Miete/Wäsche Arbeitsbekleidung	2223	3223	24	1.172,42	1.200,00	-27,58	1.172,42	1.200,00	-27,58
1/817000-710000	Öffentliche Abgaben (Ausgaben), ohne Gebühren gemäß FAG	2225	3225	24	87,60	400,00	-312,40	87,60	400,00	-312,40
1/817000-711000	Gebühren für die Benützung von Gemeindefeinrichtungen gem. FAG	2225	3225	24	6.955,77	7.000,00	-44,23	6.955,77	7.000,00	-44,23
1/817000-720500	Kostenbeiträge (Kostensätze) für Leistugen Wirtschaftshof	2225	3225	24	20.099,52	22.000,00	-1.900,48	20.099,52	22.000,00	-1.900,48
1/817000-724000	Reisegebühren	2225	3225	24	28,89	100,00	-71,11	28,89	100,00	-71,11
1/817000-728000	Entgelte für sonstige Leistungen	2225	3225	24	23.283,65	20.000,00	3.283,65	23.283,65	20.000,00	3.283,65
1/817000-728020	Entgelte für sonstige Leistungen Brandschutz	2225	3225	24	840,00	700,00	140,00	840,00	700,00	140,00
1/817000-729000	Sonstige Ausgaben	2225	3225	24	150,00	600,00	-450,00	150,00	600,00	-450,00
SU 22 / 32	Summe Aufwendungen / Auszahlungen operative Gebarung				243.489,76	253.500,00	-10.010,24	187.282,07	194.900,00	-7.617,93
SA 0 / SA 1	(0) Nettoergebnis (21 - 22) / (1) Geldfluss operative Gebarung (31 - 32)				-78.337,65	-82.000,00	3.662,35	-33.963,63	-25.900,00	-8.063,63
SU 23	Summe Haushaltsrücklagen				0,00	0,00	0,00	0,00	0,00	0,00
SA00	Nettoergebnis nach Zuw./Entn. Haushaltsrücklagen (Saldo 0 +/- SU23)				-78.337,65	-82.000,00	3.662,35			
Investive Gebarung										
SU 33	Summe Einzahlungen investive Gebarung							0,00	0,00	0,00
1/817000-042000	Betriebsausstattung		3415	41	0,00	0,00	0,00	2.512,10	2.500,00	12,10
SU 34	Summe Auszahlungen investive Gebarung							2.512,10	2.500,00	12,10
SA2	Saldo (2) Geldfluss aus der Investiven Gebarung (33 - 34)							-2.512,10	-2.500,00	-12,10
SA3	Saldo (3) Nettofinanzierungssaldo (Saldo 1 + Saldo 2)							-36.475,73	-28.400,00	-8.075,73
Finanzierungstätigkeit										
SU 35	Summe Einzahlungen aus der Finanzierungstätigkeit							0,00	0,00	0,00
1/817000-346000	Investitionsdarlehen von Kreditinstituten		3614	65	0,00	0,00	0,00	51.724,14	51.700,00	24,14
SU 36	Summe Auszahlungen aus der Finanzierungstätigkeit							51.724,14	51.700,00	24,14
SA4	Saldo (4) Geldfluss aus der Finanzierungstätigkeit (35 - 36)							-51.724,14	-51.700,00	-24,14
SA5	Saldo (5) Geldfluss aus der voranschlagswirksamen Gebarung (Saldo 3 + Saldo 4)							-88.199,87	-80.100,00	-8.099,87

		MVAG	MVAG	QU	Ergebnisrechnung			Finanzierungsrechnung		
		EH	FH		RA 2020	VA 2020	RA - VA	RA 2020	VA 2020	RA - VA
82	Betriebsähnliche Einrichtungen und Betriebe									
820	Wirtschaftshöfe									
820000	Wirtschaftshof									
Operative Gebarung										
2/820000+803100	Veräußerungen von technischen Anlagen, Fahrzeugen und Maschinen	2116		31	4.499,99	0,00	4.499,99	0,00	0,00	0,00
2/820000+808000	Veräußerung von Altmaterial	2116	3116	16	0,00	800,00	-800,00	0,00	800,00	-800,00
2/820000+808100	Kostenersätze	2116	3116	16	65,80	100,00	-34,20	65,80	100,00	-34,20
2/820000+810000	Nebenerlöse	2114	3114	13	687,00	3.100,00	-2.413,00	687,00	3.100,00	-2.413,00
2/820000+816000	Kostenbeiträge (Kostenersätze) für sonstige Verwaltungsleistungen	2114	3114	13	0,00	0,00	0,00	60,00	0,00	60,00
2/820000+816500	Ersätze für Leistungen Wirtschaftshof	2114	3114	13	588.533,69	567.700,00	20.833,69	588.533,69	567.700,00	20.833,69
2/820000+827000	Personalkostenersätze	2116	3116	18	3.782,31	5.000,00	-1.217,69	3.848,81	5.000,00	-1.151,19
2/820000+829000	Sonstige Einnahmen	2116	3116	18	1.036,67	3.000,00	-1.963,33	1.016,67	3.000,00	-1.983,33
2/820000+860000	Kapitaltransferzahlungen von Bund und Bundesfonds	2121	3121	15	37.660,90	40.000,00	-2.339,10	37.660,90	40.000,00	-2.339,10
2/820000+863000	Laufende Transferzahlungen von Sozialversicherungsträgern	2121	3121	15	7.211,54	7.300,00	-88,46	7.211,54	7.300,00	-88,46
SU 21 / 31	Summe Erträge / Einzahlungen operative Gebarung				643.477,90	627.000,00	16.477,90	639.084,41	627.000,00	12.084,41
1/820000-400000	Geringwertige Wirtschaftsgüter des Anlagevermögens	2221	3221	23	11.277,44	16.000,00	-4.722,56	11.277,44	16.000,00	-4.722,56
1/820000-400300	Geringwertige Werkzeuge, Geräte und Maschinen	2221	3221	23	1.908,77	5.000,00	-3.091,23	1.908,77	5.000,00	-3.091,23
1/820000-430000	Lebensmittel	2221	3221	23	1.002,56	2.100,00	-1.097,44	1.002,56	2.100,00	-1.097,44
1/820000-452000	Treibstoffe	2221	3221	23	18.515,89	25.000,00	-6.484,11	18.515,89	25.000,00	-6.484,11
1/820000-453000	Schmier- und Schleifmittel	2221	3221	23	0,00	1.000,00	-1.000,00	0,00	1.000,00	-1.000,00
1/820000-454000	Reinigungsmittel	2221	3221	23	1.086,94	1.200,00	-113,06	1.086,94	1.200,00	-113,06
1/820000-455000	Chemische und artverwandte Mittel	2221	3221	23	2.866,89	6.000,00	-3.133,11	2.866,89	6.000,00	-3.133,11
1/820000-456000	Schreib-, Zeichen- und sonstige Büromittel	2221	3221	23	113,66	300,00	-186,34	113,66	300,00	-186,34
1/820000-459000	Sonstige Verbrauchsgüter	2221	3221	23	4.113,26	5.000,00	-886,74	4.113,26	5.000,00	-886,74
1/820000-510000	Geldbezüge der Vertragsbediensteten der Verwaltung	2211	3211	20	67.170,36	67.700,00	-529,64	67.170,36	67.700,00	-529,64
1/820000-511000	Geldbezüge der Vertragsbediensteten in handwerklicher Verwendung	2211	3211	20	718.810,59	755.500,00	-36.689,41	718.810,59	755.500,00	-36.689,41
1/820000-523000	Arbeiter nicht ganzjährig beschäftigt	2211	3211	20	174,75	2.100,00	-1.925,25	174,75	2.100,00	-1.925,25
1/820000-565000	Mehrleistungsvergütung	2211	3211	20	29.228,50	28.300,00	928,50	29.228,50	28.300,00	928,50
1/820000-566000	Zuwendungen aus Anlass von Dienstjubiläen	2212	3212	20	4.496,20	4.700,00	-203,80	4.496,20	4.700,00	-203,80
1/820000-569000	Sonstige Nebengebühren	2211	3211	20	37.754,48	34.700,00	3.054,48	37.754,48	34.700,00	3.054,48

		MVAG	MVAG	QU	Ergebnisrechnung			Finanzierungsrechnung		
		EH	FH		RA 2020	VA 2020	RA - VA	RA 2020	VA 2020	RA - VA
1/820000-580100	Dienstgeberbeiträge zum Ausgleichsfonds für Familienbeihilfen	2212	3212	20	20.746,24	21.800,00	-1.053,76	20.746,24	21.800,00	-1.053,76
1/820000-580200	Dienstgeberbeiträge zum Ausgleichsfonds für Familienbeihilfen	2212	3212	20	7,51	100,00	-92,49	7,51	100,00	-92,49
1/820000-582100	Sonstige Dienstgeberbeiträge zur sozialen Sicherheit	2212	3212	20	166.760,83	175.300,00	-8.539,17	166.760,83	175.300,00	-8.539,17
1/820000-582200	Sonstige Dienstgeberbeiträge zur sozialen Sicherheit	2212	3212	20	36,56	400,00	-363,44	36,56	400,00	-363,44
1/820000-590000	Freiwillige Sozialleistungen	2212	3212	20	3.520,00	3.800,00	-280,00	3.520,00	3.800,00	-280,00
1/820000-600000	Strom	2222	3222	24	3.335,61	2.700,00	635,61	3.335,61	2.700,00	635,61
1/820000-600100	Gas	2222	3222	24	2.329,56	2.100,00	229,56	2.329,56	2.100,00	229,56
1/820000-613000	Instandhaltung von sonstigen Grundstückseinrichtungen	2224	3224	24	-246,22	500,00	-746,22	-246,22	500,00	-746,22
1/820000-614000	Instandhaltung von Gebäuden	2224	3224	24	38,97	5.000,00	-4.961,03	38,97	5.000,00	-4.961,03
1/820000-616000	Instandhaltung von Maschinen und maschinelle Anlagen	2224	3224	24	2.184,26	6.000,00	-3.815,74	2.184,26	6.000,00	-3.815,74
1/820000-617000	Instandhaltung von Fahrzeugen	2224	3224	24	61.010,25	36.000,00	25.010,25	61.010,25	36.000,00	25.010,25
1/820000-618000	Instandhaltung von sonstigen Anlagen	2224	3224	24	155,27	1.200,00	-1.044,73	155,27	1.200,00	-1.044,73
1/820000-621000	Transporte	2222	3222	24	13,06	500,00	-486,94	13,06	500,00	-486,94
1/820000-630000	Postdienste	2222	3222	24	8,81	0,00	8,81	8,81	0,00	8,81
1/820000-631000	Telefon	2222	3222	24	4.143,03	4.300,00	-156,97	4.143,03	4.300,00	-156,97
1/820000-631100	Internetgebühren	2222	3222	24	619,38	700,00	-80,62	619,38	700,00	-80,62
1/820000-670000	Versicherungen	2222	3222	24	23.223,98	25.000,00	-1.776,02	23.223,98	25.000,00	-1.776,02
1/820000-670100	Abfertigungs-u. Jubiläumsmanagement	2222	3222	24	31.254,10	31.300,00	-45,90	31.254,10	31.300,00	-45,90
1/820000-680000	Planmäßige Abschreibung	2226			74.798,81	67.900,00	6.898,81	0,00	0,00	0,00
1/820000-700001	Miete/Wäsche Arbeitsbekleidung	2223	3223	24	11.706,24	13.500,00	-1.793,76	11.706,24	13.500,00	-1.793,76
1/820000-700002	Miete Akku für Elektroauto Renault Kangoo GF 451CG	2223	3223	24	1.163,65	1.300,00	-136,35	1.163,65	1.300,00	-136,35
1/820000-705130	Operating Leasing Ford Fiesta Easy (GF-807FM) bis 09/2020	2223	3223	24	744,48	800,00	-55,52	744,48	800,00	-55,52
1/820000-705131	Operating Leasing Peugeot Expert (GF-905GE)	2223	3223	24	2.564,63	2.900,00	-335,37	2.564,63	2.900,00	-335,37
1/820000-705132	Operating Leasing Ford Transit Courier GF 807FM (09/2020)	2223	3223	24	642,49	800,00	-157,51	642,49	800,00	-157,51
1/820000-705140	Operating Leasing Opel Movano L2H1 (GF-572FU)	2223	3223	24	3.696,98	4.000,00	-303,02	3.696,98	4.000,00	-303,02
1/820000-705141	Operating-Leasing Opel Movano Pritsche (GF-765GT)	2223	3223	24	3.055,43	3.400,00	-344,57	3.055,43	3.400,00	-344,57
1/820000-705150	Operating Leasing Fiat Doblo Cargo Work Up 2020 (GF 460HZ)	2223	3223	24	781,67	800,00	-18,33	781,67	800,00	-18,33
1/820000-705151	Operating Leasing Fiat Ducato (GF 461HZ ab 09/2020)	2223	3223	24	1.268,80	1.300,00	-31,20	1.268,80	1.300,00	-31,20

		MVAG			Ergebnisrechnung			Finanzierungsrechnung		
		EH	FH	QU	RA 2020	VA 2020	RA - VA	RA 2020	VA 2020	RA - VA
1/820000-705170	Operating Leasing Renault Kangoo-Elektroauto (GF-451GC)	2223	3223	24	3.693,23	4.400,00	-706,77	3.693,23	4.400,00	-706,77
1/820000-705180	Operating Leasing Fiat Doblo Cargo Work Up GF-882HU (2019)	2223	3223	24	2.134,24	1.800,00	334,24	2.134,24	1.800,00	334,24
1/820000-705200	Miete Drucker/Kopierer	2223	3223	24	916,46	1.200,00	-283,54	916,46	1.200,00	-283,54
1/820000-710000	Öffentliche Abgaben (Ausgaben), ohne Gebühren gemäß FAG	2225	3225	24	726,04	2.400,00	-1.673,96	726,04	2.400,00	-1.673,96
1/820000-711000	Gebühren für die Benützung von Gemeindeeinrichtungen gem. FAG	2225	3225	24	4.151,54	4.400,00	-248,46	4.151,54	4.400,00	-248,46
1/820000-720500	Kostenbeiträge (Kostensätze) für Leistugen Wirtschaftshof	2225	3225	24	5.905,82	10.000,00	-4.094,18	5.905,82	10.000,00	-4.094,18
1/820000-724000	Reisegebühren	2225	3225	24	3.456,43	3.400,00	56,43	3.456,43	3.400,00	56,43
1/820000-728000	Entgelte für sonstige Leistungen	2225	3225	24	5.596,10	8.500,00	-2.903,90	5.596,10	8.500,00	-2.903,90
1/820000-728020	Entgelte für sonstige Leistungen Brandschutz	2225	3225	24	783,41	1.000,00	-216,59	783,41	1.000,00	-216,59
1/820000-728200	Schulungen, Kurse	2225	3225	24	2.969,95	3.000,00	-30,05	2.969,95	3.000,00	-30,05
1/820000-729000	Sonstige Ausgaben	2225	3225	24	139,50	500,00	-360,50	139,50	500,00	-360,50
SU 22 / 32	Summe Aufwendungen / Auszahlungen operative Gebarung				1.348.557,39	1.408.600,00	-60.042,61	1.273.758,58	1.340.700,00	-66.941,42
SA 0 / SA 1	(0) Nettoergebnis (21 - 22) / (1) Geldfluss operative Gebarung (31 - 32)				-705.079,49	-781.600,00	76.520,51	-634.674,17	-713.700,00	79.025,83
SU 23	Summe Haushaltsrücklagen				0,00	0,00	0,00	0,00	0,00	0,00
SA00	Nettoergebnis nach Zuw./Entn. Haushaltsrücklagen (Saldo 0 +/- SU23)				-705.079,49	-781.600,00	76.520,51			
Investive Gebarung										
2/820000+803100	Veräußerungen von technischen Anlagen, Fahrzeugen und Maschinen		3314	31	0,00	0,00	0,00	4.499,99	0,00	4.499,99
SU 33	Summe Einzahlungen investive Gebarung							4.499,99	0,00	4.499,99
1/820000-042000	Betriebsausstattung		3415	41	0,00	0,00	0,00	0,00	2.000,00	-2.000,00
1/820000-042200	Datenverarbeitungsanlage		3415	41	0,00	0,00	0,00	1.575,66	4.000,00	-2.424,34
SU 34	Summe Auszahlungen investive Gebarung							1.575,66	6.000,00	-4.424,34
SA2	Saldo (2) Geldfluss aus der Investiven Gebarung (33 - 34)							2.924,33	-6.000,00	8.924,33
SA3	Saldo (3) Nettofinanzierungssaldo (Saldo 1 + Saldo 2)							-631.749,84	-719.700,00	87.950,16
Finanzierungstätigkeit										
SU 35	Summe Einzahlungen aus der Finanzierungstätigkeit							0,00	0,00	0,00
SU 36	Summe Auszahlungen aus der Finanzierungstätigkeit							0,00	0,00	0,00
SA4	Saldo (4) Geldfluss aus der Finanzierungstätigkeit (35 - 36)							0,00	0,00	0,00
SA5	Saldo (5) Geldfluss aus der voranschlagswirksamen Gebarung (Saldo 3 + Saldo 4)							-631.749,84	-719.700,00	87.950,16

		MVAG			Ergebnisrechnung			Finanzierungsrechnung		
		EH	FH	QU	RA 2020	VA 2020	RA - VA	RA 2020	VA 2020	RA - VA
828	Sonstige Märkte									
828000	Sonst.Märkte									
	Operative Gebarung									
2/828000+812000	Marktgebühren - Bauernmarkt	2114	3114	13	730,00	1.000,00	-270,00	466,00	1.000,00	-534,00
SU 21 / 31	Summe Erträge / Einzahlungen operative Gebarung				730,00	1.000,00	-270,00	466,00	1.000,00	-534,00
1/828000-600000	Strom	2222	3222	24	405,00	500,00	-95,00	405,00	500,00	-95,00
SU 22 / 32	Summe Aufwendungen / Auszahlungen operative Gebarung				405,00	500,00	-95,00	405,00	500,00	-95,00
SA 0 / SA 1	(0) Nettoergebnis (21 - 22) / (1) Geldfluss operative Gebarung (31 - 32)				325,00	500,00	-175,00	61,00	500,00	-439,00
SU 23	Summe Haushaltsrücklagen				0,00	0,00	0,00	0,00	0,00	0,00
SA00	Nettoergebnis nach Zuw./Entn. Haushaltsrücklagen (Saldo 0 +/- SU23)				325,00	500,00	-175,00			
	Investive Gebarung									
SU 33	Summe Einzahlungen investive Gebarung							0,00	0,00	0,00
SU 34	Summe Auszahlungen investive Gebarung							0,00	0,00	0,00
SA2	Saldo (2) Geldfluss aus der Investiven Gebarung (33 - 34)							0,00	0,00	0,00
SA3	Saldo (3) Nettofinanzierungssaldo (Saldo 1 + Saldo 2)							61,00	500,00	-439,00
	Finanzierungstätigkeit									
SU 35	Summe Einzahlungen aus der Finanzierungstätigkeit							0,00	0,00	0,00
SU 36	Summe Auszahlungen aus der Finanzierungstätigkeit							0,00	0,00	0,00
SA4	Saldo (4) Geldfluss aus der Finanzierungstätigkeit (35 - 36)							0,00	0,00	0,00
SA5	Saldo (5) Geldfluss aus der voranschlagswirksamen Gebarung (Saldo 3 + Saldo 4)							61,00	500,00	-439,00
83	Betriebsähnliche Einrichtungen und Betriebe (Fortsetzung)									
833	Hallenbäder									
833000	Regionalbad									
	Operative Gebarung									
2/833000+808000	Veräußerung von Handelswaren	2116	3116	16	7.049,30	8.000,00	-950,70	7.049,30	8.000,00	-950,70
2/833000+810000	Leistungserlöse elektronische Zahlungen	2114	3114	13	91.872,11	130.000,00	-38.127,89	91.872,11	130.000,00	-38.127,89
2/833000+810100	Leistungserlöse Aquacross, Schwimmbahnen, LSB	2114	3114	13	5.774,99	2.000,00	3.774,99	4.883,32	2.000,00	2.883,32
2/833000+810200	Leistungserlöse Schulen	2114	3114	13	0,00	10.000,00	-10.000,00	0,00	10.000,00	-10.000,00
2/833000+811000	Einnahmen aus Vermietung und Verpachtung (Parkgebühren)	2115	3115	14	91,25	1.000,00	-908,75	91,25	1.000,00	-908,75
2/833000+813000	Erträge aus der Auflösung von Investitionszuschüssen (Kapitaltransfers)	2127			22.357,07	0,00	22.357,07	0,00	0,00	0,00
2/833000+829910	Sonstige Erträge (Rückführung Projekt)	2116	3116	18	1.684.605,44	828.000,00	856.605,44	1.684.605,44	828.000,00	856.605,44
2/833000+860000	Kapitaltransferzahlungen von Bund und Bundesfonds	2121	3121	15	8.782,11	8.800,00	-17,89	8.782,11	8.800,00	-17,89

		MVAG	MVAG	QU	Ergebnisrechnung			Finanzierungsrechnung		
		EH	FH		RA 2020	VA 2020	RA - VA	RA 2020	VA 2020	RA - VA
2/833000+861000	Laufende Transferzahlungen von Ländern und Landesfonds	2121	3121	15	94.310,56	94.300,00	10,56	94.310,56	94.300,00	10,56
2/833000+862000	Laufende Transferzahlungen von Gemeinden, -verbänden u. -fonds	2121	3121	15	56.879,90	60.000,00	-3.120,10	56.879,90	60.000,00	-3.120,10
SU 21 / 31	Summe Erträge / Einzahlungen operative Gebarung				1.971.722,73	1.142.100,00	829.622,73	1.948.473,99	1.142.100,00	806.373,99
1/833000-400000	Geringwertige Wirtschaftsgüter des Anlagevermögens	2221	3221	23	2.382,59	5.000,00	-2.617,41	2.382,59	5.000,00	-2.617,41
1/833000-430000	Lebensmittel	2221	3221	23	6.322,24	11.500,00	-5.177,76	6.322,24	11.500,00	-5.177,76
1/833000-454000	Reinigungsmittel	2221	3221	23	2.435,79	10.000,00	-7.564,21	2.435,79	10.000,00	-7.564,21
1/833000-455000	Chemische und artverwandte Mittel	2221	3221	23	823,96	10.000,00	-9.176,04	823,96	10.000,00	-9.176,04
1/833000-456000	Büromittel	2221	3221	23	253,60	1.000,00	-746,40	253,60	1.000,00	-746,40
1/833000-457000	Druckwerke, Gesetze, Formulare	2221	3221	23	266,15	3.000,00	-2.733,85	266,15	3.000,00	-2.733,85
1/833000-459000	Sonstige Verbrauchsgüter	2221	3221	23	3.242,79	5.000,00	-1.757,21	3.242,79	5.000,00	-1.757,21
1/833000-510000	Geldbezüge der Vertragsbediensteten der Verwaltung	2211	3211	20	10.186,50	10.500,00	-313,50	10.186,50	10.500,00	-313,50
1/833000-511000	Geldbezüge der Vertragsbediensteten in handwerklicher Verwendung	2211	3211	20	148.576,86	172.100,00	-23.523,14	148.576,86	172.100,00	-23.523,14
1/833000-521000	Arbeiter ganzjährig beschäftigt	2211	3211	20	0,00	2.000,00	-2.000,00	0,00	2.000,00	-2.000,00
1/833000-523000	Geldbezüge der nicht ganzjährig beschäftigten Arbeiter	2211	3211	20	1.007,13	3.000,00	-1.992,87	1.007,13	3.000,00	-1.992,87
1/833000-565000	Mehrleistungsvergütung	2211	3211	20	11.229,89	16.000,00	-4.770,11	11.229,89	16.000,00	-4.770,11
1/833000-569000	Sonstige Nebengebühren	2211	3211	20	18.169,80	23.800,00	-5.630,20	18.169,80	23.800,00	-5.630,20
1/833000-580100	Dienstgeberbeiträge zum Ausgleichsfonds für Familienbeihilfen	2212	3212	20	7.376,50	8.300,00	-923,50	7.376,50	8.300,00	-923,50
1/833000-580200	Dienstgeberbeiträge zum Ausgleichsfonds für Familienbeihilfen	2212	3212	20	48,19	400,00	-351,81	48,19	400,00	-351,81
1/833000-582100	Sonstige Dienstgeberbeiträge zur sozialen Sicherheit	2212	3212	20	39.424,80	45.200,00	-5.775,20	39.424,80	45.200,00	-5.775,20
1/833000-582200	Sonstige Dienstgeberbeiträge zur sozialen Sicherheit	2212	3212	20	231,47	1.100,00	-868,53	231,47	1.100,00	-868,53
1/833000-588000	Kommunalsteuer	2212	3212	20	5.710,89	6.500,00	-789,11	5.710,89	6.500,00	-789,11
1/833000-590000	Freiwillige Sozialleistungen	2212	3212	20	1.270,00	800,00	470,00	1.270,00	800,00	470,00
1/833000-600000	Strom	2222	3222	24	31.427,76	42.000,00	-10.572,24	31.427,76	42.000,00	-10.572,24
1/833000-600300	Wärme	2222	3222	24	30.567,02	42.000,00	-11.432,98	30.567,02	42.000,00	-11.432,98
1/833000-610000	Instandhaltung von Grund und Boden	2224	3224	24	0,00	1.000,00	-1.000,00	0,00	1.000,00	-1.000,00
1/833000-613000	Instandhaltung von sonstigen Grundstückseinrichtungen	2224	3224	24	0,00	5.000,00	-5.000,00	0,00	5.000,00	-5.000,00
1/833000-614000	Instandhaltung von Gebäuden	2224	3224	24	725,35	5.000,00	-4.274,65	725,35	5.000,00	-4.274,65
1/833000-616000	Instandhaltung von Maschinen und maschinelle Anlagen	2224	3224	24	29,52	5.000,00	-4.970,48	29,52	5.000,00	-4.970,48
1/833000-618000	Instandhaltung von sonstigen Anlagen	2224	3224	24	213,60	5.000,00	-4.786,40	213,60	5.000,00	-4.786,40
1/833000-630000	Porto	2222	3222	24	13,93	100,00	-86,07	13,93	100,00	-86,07

		MVAG		QU	Ergebnisrechnung			Finanzierungsrechnung		
		EH	FH		RA 2020	VA 2020	RA - VA	RA 2020	VA 2020	RA - VA
1/833000-631000	Telekommunikation	2222	3222	24	1.624,04	1.800,00	-175,96	1.624,04	1.800,00	-175,96
1/833000-631100	Internetgebühren	2222	3222	24	1,60	0,00	1,60	1,60	0,00	1,60
1/833000-640000	Rechtskosten	2222	3222	24	690,89	500,00	190,89	690,89	500,00	190,89
1/833000-640100	Prüfungskosten	2222	3222	24	1.062,60	1.500,00	-437,40	1.062,60	1.500,00	-437,40
1/833000-640200	Beratungskosten	2222	3222	24	522,50	1.000,00	-477,50	522,50	1.000,00	-477,50
1/833000-650000	Zinsen für Finanzschulden - Inland	2241	3241	25	74.675,01	75.000,00	-324,99	74.675,01	75.000,00	-324,99
1/833000-657100	Disagien	2244	3244	25	61,20	500,00	-438,80	61,20	500,00	-438,80
1/833000-659000	Geldverkehrs- und Bankspesen	2244	3244	24	19,35	1.000,00	-980,65	19,35	1.000,00	-980,65
1/833000-670000	Versicherungen	2222	3222	24	7.184,86	7.400,00	-215,14	7.184,86	7.400,00	-215,14
1/833000-680000	Planmäßige Abschreibung	2226			305.311,45	90.200,00	215.111,45	0,00	0,00	0,00
1/833000-700000	Mietzinse	2223	3223	24	2.905,76	3.500,00	-594,24	2.905,76	3.500,00	-594,24
1/833000-705200	Miete Kopierer/Drucker	2223	3223	24	368,53	1.500,00	-1.131,47	368,53	1.500,00	-1.131,47
1/833000-710000	Öffentliche Abgaben (Ausgaben), ohne Gebühren gemäß FAG	2225	3225	24	3.455,40	4.000,00	-544,60	3.455,40	4.000,00	-544,60
1/833000-711000	Gebühren für die Benützung von Gemeindeeinrichtungen gem. FAG	2225	3225	24	18.214,95	52.000,00	-33.785,05	18.214,95	52.000,00	-33.785,05
1/833000-720500	Kostenbeiträge (Kostensätze) für Leistungen Wirtschaftshof	2225	3225	24	27.643,61	30.000,00	-2.356,39	27.643,61	30.000,00	-2.356,39
1/833000-724000	Reisegebühren	2225	3225	24	1.845,25	1.700,00	145,25	1.845,25	1.700,00	145,25
1/833000-728000	Entgelte für sonstige Leistungen	2225	3225	24	14.242,34	14.400,00	-157,66	14.242,34	14.400,00	-157,66
1/833000-728020	Entgelte für sonstige Leistungen Brandschutz	2225	3225	24	2.872,68	2.500,00	372,68	2.872,68	2.500,00	372,68
1/833000-728200	Entgelte für sonstige Leistungen (Schulungen)	2225	3225	24	3.237,57	4.000,00	-762,43	3.237,57	4.000,00	-762,43
1/833000-729000	Sonstige Ausgaben	2225	3225	24	0,00	1.000,00	-1.000,00	0,00	1.000,00	-1.000,00
SU 22 / 32	Summe Aufwendungen / Auszahlungen operative Gebarung				787.875,92	733.800,00	54.075,92	482.564,47	643.600,00	-161.035,53
SA 0 / SA 1	(0) Nettoergebnis (21 - 22) / (1) Geldfluss operative Gebarung (31 - 32)				1.183.846,81	408.300,00	775.546,81	1.465.909,52	498.500,00	967.409,52
SU 23	Summe Haushaltsrücklagen				0,00	0,00	0,00	0,00	0,00	0,00
SA00	Nettoergebnis nach Zuw./Entn. Haushaltsrücklagen (Saldo 0 +/- SU23)				1.183.846,81	408.300,00	775.546,81			
Investive Gebarung										
2/833000+300000	Kapitaltransfers von Bund, Bundesfonds und Bundeskammern		3331	33	0,00	0,00	0,00	0,00	688.300,00	-688.300,00
SU 33	Summe Einzahlungen investive Gebarung							0,00	688.300,00	-688.300,00
1/833000-042000	Betriebsausstattung		3415	41	0,00	0,00	0,00	258,75	5.000,00	-4.741,25
SU 34	Summe Auszahlungen investive Gebarung							258,75	5.000,00	-4.741,25
SA2	Saldo (2) Geldfluss aus der Investiven Gebarung (33 - 34)							-258,75	683.300,00	-683.558,75
SA3	Saldo (3) Nettofinanzierungssaldo (Saldo 1 + Saldo 2)							1.465.650,77	1.181.800,00	283.850,77
Finanzierungstätigkeit										
SU 35	Summe Einzahlungen aus der Finanzierungstätigkeit							0,00	0,00	0,00

		MVAG			Ergebnisrechnung			Finanzierungsrechnung		
		EH	FH	QU	RA 2020	VA 2020	RA - VA	RA 2020	VA 2020	RA - VA
1/833000-346000	Investitionsdarlehen von Kreditinstituten		3614	65	0,00	0,00	0,00	723.800,69	723.800,00	0,69
SU 36	Summe Auszahlungen aus der Finanzierungstätigkeit							723.800,69	723.800,00	0,69
SA4	Saldo (4) Geldfluss aus der Finanzierungstätigkeit (35 – 36)							-723.800,69	-723.800,00	-0,69
SA5	Saldo (5) Geldfluss aus der voranschlagswirksamen Gebarung (Saldo 3 + Saldo 4)							741.850,08	458.000,00	283.850,08
833002	Regionalbad - Neubau									
Operative Gebarung										
6/833002+871120	Kapitaltransferzahlungen vom Land (Bedarfszuweisung)	2121	3121	33	370.000,00	370.000,00	0,00	370.000,00	370.000,00	0,00
SU 21 / 31	Summe Erträge / Einzahlungen operative Gebarung				370.000,00	370.000,00	0,00	370.000,00	370.000,00	0,00
5/833002-729910	Sonstige Aufwendungen (Rückführung Regionalbad Vorfinanzierung)	2225	3225	24	1.684.605,44	1.712.000,00	-27.394,56	1.684.605,44	1.712.000,00	-27.394,56
SU 22 / 32	Summe Aufwendungen / Auszahlungen operative Gebarung				1.684.605,44	1.712.000,00	-27.394,56	1.684.605,44	1.712.000,00	-27.394,56
SA 0 / SA 1	(0) Nettoergebnis (21 - 22) / (1) Geldfluss operative Gebarung (31 – 32)				-1.314.605,44	-1.342.000,00	27.394,56	-1.314.605,44	-1.342.000,00	27.394,56
SU 23	Summe Haushaltsrücklagen				0,00	0,00	0,00	0,00	0,00	0,00
SA00	Nettoergebnis nach Zuw./Entn. Haushaltsrücklagen (Saldo 0 +/- SU23)				-1.314.605,44	-1.342.000,00	27.394,56			
Investive Gebarung										
6/833002+300000	Kapitaltransfers von Bund, Bundesfonds und Bundeskammern		3331	33	0,00	0,00	0,00	1.000.250,00	917.000,00	83.250,00
6/833002+301000	Kapitaltransfers vom Land Abteilung RU3		3331	33	0,00	0,00	0,00	50.000,00	50.000,00	0,00
6/833002+301100	Kapitaltransfers von Land Abteilung Sport		3331	33	0,00	0,00	0,00	30.000,00	30.000,00	0,00
6/833002+305000	Kapitaltransfers von Unternehmen (ohne Finanzunternehmen)		3333	34	0,00	0,00	0,00	17.850,00	0,00	17.850,00
SU 33	Summe Einzahlungen investive Gebarung							1.098.100,00	997.000,00	101.100,00
5/833002-002000	Straßenbauten		3412	40	0,00	0,00	0,00	81.203,37	105.000,00	-23.796,63
5/833002-004000	Wasser- und Kanalisationsbauten		3412	40	0,00	0,00	0,00	77.456,91	70.000,00	7.456,91
5/833002-005000	Anlagen zu Straßenbauten		3412	40	0,00	0,00	0,00	9.739,95	55.000,00	-45.260,05
5/833002-006000	Sonstige Grundstückseinrichtungen		3412	40	0,00	0,00	0,00	77.906,86	125.000,00	-47.093,14
5/833002-010000	Gebäude		3413	40	0,00	0,00	0,00	1.454.214,00	1.780.000,00	-325.786,00
5/833002-042000	Betriebsausstattung		3415	41	0,00	0,00	0,00	800.647,59	800.000,00	647,59
5/833002-050000	Sonderanlagen		3412	40	0,00	0,00	0,00	16.566,84	0,00	16.566,84
5/833002-050100	Sonderanlagen Photovoltaikanlagen		3412	40	0,00	0,00	0,00	12.101,26	20.000,00	-7.898,74
SU 34	Summe Auszahlungen investive Gebarung							2.529.836,78	2.955.000,00	-425.163,22
SA2	Saldo (2) Geldfluss aus der Investiven Gebarung (33 – 34)							-1.431.736,78	-1.958.000,00	526.263,22
SA3	Saldo (3) Nettofinanzierungssaldo (Saldo 1 + Saldo 2)							-2.746.342,22	-3.300.000,00	553.657,78
Finanzierungstätigkeit										
6/833002+346000			3514	55	0,00	0,00	0,00	3.300.000,00	3.300.000,00	0,00
SU 35	Summe Einzahlungen aus der Finanzierungstätigkeit							3.300.000,00	3.300.000,00	0,00

		MVAG MVAG QU			Ergebnisrechnung			Finanzierungsrechnung		
		EH	FH		RA 2020	VA 2020	RA - VA	RA 2020	VA 2020	RA - VA
SU 36	Summe Auszahlungen aus der Finanzierungstätigkeit							0,00	0,00	0,00
SA4	Saldo (4) Geldfluss aus der Finanzierungstätigkeit (35 – 36)							3.300.000,00	3.300.000,00	0,00
SA5	Saldo (5) Geldfluss aus der voranschlagswirksamen Gebarung (Saldo 3 + Saldo 4)							553.657,78	0,00	553.657,78
84	Liegenschaften, Wohn- und Geschäftsgebäude									
840	Grundbesitz									
840000	Grundbesitz									
Operative Gebarung										
2/840000+811000	Einnahmen aus Vermietung und Verpachtung	2115	3115	14	76.407,65	75.700,00	707,65	76.307,65	75.700,00	607,65
2/840000+829000	Sonstige Einnahmen	2116	3116	18	50,00	500,00	-450,00	50,00	500,00	-450,00
SU 21 / 31	Summe Erträge / Einzahlungen operative Gebarung				76.457,65	76.200,00	257,65	76.357,65	76.200,00	157,65
1/840000-640000	Rechtskosten	2222	3222	24	1.743,14	2.000,00	-256,86	1.743,14	2.000,00	-256,86
1/840000-710000	Öffentliche Abgaben (Ausgaben), ohne Gebühren gemäß FAG	2225	3225	24	3.189,00	3.000,00	189,00	3.189,00	3.000,00	189,00
5/840000-710000	Öffentliche Abgaben, ohne Gebühren gemäß FAG	2225	3225	24	13.663,00	0,00	13.663,00	13.663,00	0,00	13.663,00
1/840000-711000	Gebühren für die Benützung von Gemeindeeinrichtungen gem. FAG	2225	3225	24	0,00	200,00	-200,00	0,00	200,00	-200,00
1/840000-728000	Entgelte für sonstige Leistungen	2225	3225	24	1.238,00	1.200,00	38,00	1.238,00	1.200,00	38,00
1/840000-729000	Sonstige Ausgaben	2225	3225	24	0,00	300,00	-300,00	0,00	300,00	-300,00
SU 22 / 32	Summe Aufwendungen / Auszahlungen operative Gebarung				19.833,14	6.700,00	13.133,14	19.833,14	6.700,00	13.133,14
SA 0 / SA 1	(0) Nettoergebnis (21 - 22) / (1) Geldfluss operative Gebarung (31 – 32)				56.624,51	69.500,00	-12.875,49	56.524,51	69.500,00	-12.975,49
SU 23	Summe Haushaltsrücklagen				0,00	0,00	0,00	0,00	0,00	0,00
SA00	Nettoergebnis nach Zuw./Entn. Haushaltsrücklagen (Saldo 0 +/- SU23)				56.624,51	69.500,00	-12.875,49			
Investive Gebarung										
SU 33	Summe Einzahlungen investive Gebarung							0,00	0,00	0,00
SU 34	Summe Auszahlungen investive Gebarung							0,00	0,00	0,00
SA2	Saldo (2) Geldfluss aus der Investiven Gebarung (33 – 34)							0,00	0,00	0,00
SA3	Saldo (3) Nettofinanzierungssaldo (Saldo 1 + Saldo 2)							56.524,51	69.500,00	-12.975,49
Finanzierungstätigkeit										
SU 35	Summe Einzahlungen aus der Finanzierungstätigkeit							0,00	0,00	0,00
SU 36	Summe Auszahlungen aus der Finanzierungstätigkeit							0,00	0,00	0,00
SA4	Saldo (4) Geldfluss aus der Finanzierungstätigkeit (35 – 36)							0,00	0,00	0,00
SA5	Saldo (5) Geldfluss aus der voranschlagswirksamen Gebarung (Saldo 3 + Saldo 4)							56.524,51	69.500,00	-12.975,49

		MVAG			Ergebnisrechnung			Finanzierungsrechnung		
		EH	FH	QU	RA 2020	VA 2020	RA - VA	RA 2020	VA 2020	RA - VA
840012	Grundstücke (An- und Verkauf)									
Operative Gebarung										
6/840012+801000	Veräußerungen von Grundstücken und Grundstückseinrichtungen	2116		30	13.663,00	0,00	13.663,00	0,00	0,00	0,00
SU 21 / 31	Summe Erträge / Einzahlungen operative Gebarung				13.663,00	0,00	13.663,00	0,00	0,00	0,00
SU 22 / 32	Summe Aufwendungen / Auszahlungen operative Gebarung				0,00	0,00	0,00	0,00	0,00	0,00
SA 0 / SA 1	(0) Nettoergebnis (21 - 22) / (1) Geldfluss operative Gebarung (31 - 32)				13.663,00	0,00	13.663,00	0,00	0,00	0,00
SU 23	Summe Haushaltsrücklagen				0,00	0,00	0,00	0,00	0,00	0,00
SA00	Nettoergebnis nach Zuw./Entn. Haushaltsrücklagen (Saldo 0 +/- SU23)				13.663,00	0,00	13.663,00			
Investive Gebarung										
6/840012+001000	Unbebaute Grundstücke		3312	30	0,00	0,00	0,00	93.987,00	200.000,00	-106.013,00
6/840012+801000	Veräußerungen von Grundstücken und Grundstückseinrichtungen		3312	30	0,00	0,00	0,00	13.663,00	0,00	13.663,00
SU 33	Summe Einzahlungen investive Gebarung							107.650,00	200.000,00	-92.350,00
5/840012-001000	Unbebaute Grundstücke		3412	40	0,00	0,00	0,00	19.544,82	200.000,00	-180.455,18
SU 34	Summe Auszahlungen investive Gebarung							19.544,82	200.000,00	-180.455,18
SA2	Saldo (2) Geldfluss aus der Investiven Gebarung (33 - 34)							88.105,18	0,00	88.105,18
SA3	Saldo (3) Nettofinanzierungssaldo (Saldo 1 + Saldo 2)							88.105,18	0,00	88.105,18
Finanzierungstätigkeit										
SU 35	Summe Einzahlungen aus der Finanzierungstätigkeit							0,00	0,00	0,00
SU 36	Summe Auszahlungen aus der Finanzierungstätigkeit							0,00	0,00	0,00
SA4	Saldo (4) Geldfluss aus der Finanzierungstätigkeit (35 - 36)							0,00	0,00	0,00
SA5	Saldo (5) Geldfluss aus der voranschlagswirksamen Gebarung (Saldo 3 + Saldo 4)							88.105,18	0,00	88.105,18
842	Waldbesitz (soweit nicht bei 866)									
842000	Waldbesitz Gemeindewald									
Operative Gebarung										
2/842000+810000	Leistungserlöse	2114	3114	13	1.126,94	10.000,00	-8.873,06	1.126,94	10.000,00	-8.873,06
2/842000+811000	Einnahmen aus Vermietung und Verpachtung	2115	3115	14	6.049,81	6.000,00	49,81	6.049,81	6.000,00	49,81
2/842000+811180	Bestandzins Pz. 1314/2, EZ. 16 Gut Aiderbichl Privatstiftung	2115	3115	14	6.465,58	6.400,00	65,58	6.465,58	6.400,00	65,58
2/842000+811190	Bestandszins AWA Erlebnispark GmbH	2115	3115	14	5.017,30	5.000,00	17,30	5.017,30	5.000,00	17,30
2/842000+816500	Ersätze für Leistungen Wirtschaftshof	2114	3114	13	2.004,57	5.500,00	-3.495,43	2.004,57	5.500,00	-3.495,43
2/842000+829000	Sonstige Einnahmen	2116	3116	18	0,00	100,00	-100,00	0,00	100,00	-100,00
SU 21 / 31	Summe Erträge / Einzahlungen operative Gebarung				20.664,20	33.000,00	-12.335,80	20.664,20	33.000,00	-12.335,80
1/842000-400000	Geringwertige Wirtschaftsgüter des Anlagevermögens	2221	3221	23	1.000,35	3.500,00	-2.499,65	1.000,35	3.500,00	-2.499,65
1/842000-452000	Treibstoffe	2221	3221	23	1.702,16	2.000,00	-297,84	1.702,16	2.000,00	-297,84

		MVAG			Ergebnisrechnung			Finanzierungsrechnung		
		EH	FH	QU	RA 2020	VA 2020	RA - VA	RA 2020	VA 2020	RA - VA
1/842000-456000	Büromittel	2221	3221	23	0,00	100,00	-100,00	0,00	100,00	-100,00
1/842000-459000	Sonstige Verbrauchsgüter	2221	3221	23	2.108,90	2.500,00	-391,10	2.108,90	2.500,00	-391,10
1/842000-511000	Geldbezüge der Vertragsbediensteten in handwerklicher Verwendung	2211	3211	20	65.602,79	64.700,00	902,79	65.602,79	64.700,00	902,79
1/842000-521000	Arbeiter ganzjährig beschäftigt	2211	3211	20	0,00	400,00	-400,00	0,00	400,00	-400,00
1/842000-523000	Geldbezüge der nicht ganzjährig beschäftigten Arbeiter	2211	3211	20	913,12	900,00	13,12	913,12	900,00	13,12
1/842000-565000	Mehrleistungsvergütung	2211	3211	20	2.359,14	3.000,00	-640,86	2.359,14	3.000,00	-640,86
1/842000-569000	Sonstige Nebengebühren	2211	3211	20	2.792,08	2.700,00	92,08	2.792,08	2.700,00	92,08
1/842000-580100	Dienstgeberbeiträge zum Ausgleichsfonds für Familienbeihilfen	2212	3212	20	2.759,65	2.800,00	-40,35	2.759,65	2.800,00	-40,35
1/842000-580200	Dienstgeberbeiträge zum Ausgleichsfonds für Familienbeihilfen	2212	3212	20	35,71	100,00	-64,29	35,71	100,00	-64,29
1/842000-582100	Sonstige Dienstgeberbeiträge zur sozialen Sicherheit	2212	3212	20	15.062,31	15.000,00	62,31	15.062,31	15.000,00	62,31
1/842000-582200	Sonstige Dienstgeberbeiträge zur sozialen Sicherheit	2212	3212	20	182,37	200,00	-17,63	182,37	200,00	-17,63
1/842000-588000	Kommunalsteuer	2212	3212	20	2.149,09	2.200,00	-50,91	2.149,09	2.200,00	-50,91
1/842000-590000	Freiwillige Sozialleistungen	2212	3212	20	360,00	400,00	-40,00	360,00	400,00	-40,00
1/842000-600000	Strom	2222	3222	24	-468,59	1.000,00	-1.468,59	-468,59	1.000,00	-1.468,59
1/842000-600100	Gas	2222	3222	24	474,58	1.000,00	-525,42	474,58	1.000,00	-525,42
1/842000-613000	Instandhaltung von sonstigen Grundstückseinrichtungen (Waldlehrpfad Erlebnisswald)	2224	3224	24	639,65	3.000,00	-2.360,35	639,65	3.000,00	-2.360,35
1/842000-614000	Instandhaltung von Gebäuden	2224	3224	24	143,55	1.000,00	-856,45	143,55	1.000,00	-856,45
1/842000-616000	Instandhaltung von Maschinen und maschinelle Anlagen	2224	3224	24	0,00	1.500,00	-1.500,00	0,00	1.500,00	-1.500,00
1/842000-617000	Instandhaltung von Fahrzeugen	2224	3224	24	1.969,10	2.500,00	-530,90	1.969,10	2.500,00	-530,90
1/842000-631000	Telekommunikation	2222	3222	24	451,73	600,00	-148,27	451,73	600,00	-148,27
1/842000-670000	Versicherungen	2222	3222	24	2.293,26	2.300,00	-6,74	2.293,26	2.300,00	-6,74
1/842000-670100	Abfertigungs-u. Jubiläumsmanagement	2222	3222	24	1.310,50	1.300,00	10,50	1.310,50	1.300,00	10,50
1/842000-680000	Planmäßige Abschreibung	2226			5.356,47	5.000,00	356,47	0,00	0,00	0,00
1/842000-683000	Verluste aus dem Abgang von Sachanlagen und immateriellen Vermögenswerten	2226			6.806,84	6.800,00	6,84	0,00	0,00	0,00
1/842000-700001	Miete/Wäsche Arbeitsbekleidung	2223	3223	24	1.329,35	1.600,00	-270,65	1.329,35	1.600,00	-270,65
1/842000-710000	Öffentliche Abgaben (Ausgaben), ohne Gebühren gemäß FAG	2225	3225	24	802,36	1.000,00	-197,64	802,36	1.000,00	-197,64
1/842000-711000	Gebühren für die Benützung von Gemeindeeinrichtungen gem. FAG	2225	3225	24	809,87	800,00	9,87	809,87	800,00	9,87
1/842000-720500	Kostenbeiträge (Kostensätze) für Leistungen Wirtschaftshof	2225	3225	24	3.764,22	5.000,00	-1.235,78	3.764,22	5.000,00	-1.235,78
1/842000-724000	Reisegebühren	2225	3225	24	11,03	100,00	-88,97	11,03	100,00	-88,97

		MVAG			Ergebnisrechnung			Finanzierungsrechnung		
		EH	FH	QU	RA 2020	VA 2020	RA - VA	RA 2020	VA 2020	RA - VA
1/842000-728010	Adaptierung Safariparkgelände	2225	3225	24	0,00	1.000,00	-1.000,00	0,00	1.000,00	-1.000,00
1/842000-728030	Entgelte für sonstige Leistungen Aufforstung und Kulturpflege	2225	3225	24	33.716,05	35.000,00	-1.283,95	33.716,05	35.000,00	-1.283,95
1/842000-728040	Entgelte für sonstige Leistungen LOK	2225	3225	24	49.672,50	50.000,00	-327,50	49.672,50	50.000,00	-327,50
1/842000-729000	Sonstige Ausgaben	2225	3225	24	0,00	500,00	-500,00	0,00	500,00	-500,00
SU 22 / 32	Summe Aufwendungen / Auszahlungen operative Gebarung				206.110,14	221.500,00	-15.389,86	193.946,83	209.700,00	-15.753,17
SA 0 / SA 1	(0) Nettoergebnis (21 - 22) / (1) Geldfluss operative Gebarung (31 - 32)				-185.445,94	-188.500,00	3.054,06	-173.282,63	-176.700,00	3.417,37
SU 23	Summe Haushaltsrücklagen				0,00	0,00	0,00	0,00	0,00	0,00
SA00	Nettoergebnis nach Zuw./Entn. Haushaltsrücklagen (Saldo 0 +/- SU23)				-185.445,94	-188.500,00	3.054,06			
Investive Gebarung										
SU 33	Summe Einzahlungen investive Gebarung							0,00	0,00	0,00
SU 34	Summe Auszahlungen investive Gebarung							0,00	0,00	0,00
SA2	Saldo (2) Geldfluss aus der Investiven Gebarung (33 - 34)							0,00	0,00	0,00
SA3	Saldo (3) Nettofinanzierungssaldo (Saldo 1 + Saldo 2)							-173.282,63	-176.700,00	3.417,37
Finanzierungstätigkeit										
SU 35	Summe Einzahlungen aus der Finanzierungstätigkeit							0,00	0,00	0,00
SU 36	Summe Auszahlungen aus der Finanzierungstätigkeit							0,00	0,00	0,00
SA4	Saldo (4) Geldfluss aus der Finanzierungstätigkeit (35 - 36)							0,00	0,00	0,00
SA5	Saldo (5) Geldfluss aus der voranschlagswirksamen Gebarung (Saldo 3 + Saldo 4)							-173.282,63	-176.700,00	3.417,37
85 Betriebe mit marktbestimmter Tätigkeit										
850 Betriebe der Wasserversorgung										
850000 Betriebe der Wasserversorgung										
Operative Gebarung										
2/850000+808000	Kostensätze	2116	3116	16	0,00	800,00	-800,00	0,00	800,00	-800,00
2/850000+813000	Erträge aus der Auflösung von Investitionszuschüssen (Kapitaltransfers)	2127			161.954,75	156.600,00	5.354,75	0,00	0,00	0,00
2/850000+816000	Kostenbeiträge (Kostensätze) für sonstige Verwaltungsleistungen	2114	3114	13	152.099,54	158.000,00	-5.900,46	152.099,54	158.000,00	-5.900,46
2/850000+816100	Kostenbeiträge (Kostensätze) von Hoheitsverwaltung	2114	3114	13	91.889,52	94.200,00	-2.310,48	91.889,52	94.200,00	-2.310,48
2/850000+816500	Ersätze für Leistungen Wirtschaftshof	2114	3114	13	0,00	2.000,00	-2.000,00	0,00	2.000,00	-2.000,00
2/850000+823000	Zinsen	2131	3131	14	3.543,35	7.000,00	-3.456,65	3.543,35	7.000,00	-3.456,65
2/850000+829000	Sonstige Einnahmen	2116	3116	18	1.638,78	1.700,00	-61,22	1.638,78	1.700,00	-61,22
2/850000+852100	Bereitsstellungsgebühren	2113	3113	12	420.536,25	416.000,00	4.536,25	417.398,97	416.000,00	1.398,97
2/850000+852200	Wasserbezugsgebühren	2113	3113	12	1.075.151,56	1.060.000,00	15.151,56	1.094.734,63	1.060.000,00	34.734,63
2/850000+860000	Transfers von Bund, Bundesfonds und Bundeskammern	2121	3121	15	27.938,10	28.000,00	-61,90	27.938,10	28.000,00	-61,90

		MVAG	MVAG	QU	Ergebnisrechnung			Finanzierungsrechnung		
		EH	FH		RA 2020	VA 2020	RA - VA	RA 2020	VA 2020	RA - VA
2/850000+868000	Kapitaltransferzahlungen von privaten Haushalten	2124	3124	16	1.483,96	3.000,00	-1.516,04	1.420,56	3.000,00	-1.579,44
2/850000+868100	Pensionssicherungsbetrag	2124	3124	16	0,00	500,00	-500,00	0,00	500,00	-500,00
2/850000+891000	Sonstige Wertaufholungen / Bestandsvermehrungen am kurzfristigen und langfristigen Vermögen	2117			93.736,53	13.600,00	80.136,53	0,00	0,00	0,00
SU 21 / 31	Summe Erträge / Einzahlungen operative Gebarung				2.029.972,34	1.941.400,00	88.572,34	1.790.663,45	1.771.200,00	19.463,45
1/850000-400000	Geringwertige Wirtschaftsgüter des Anlagevermögens	2221	3221	23	4.779,87	6.000,00	-1.220,13	4.779,87	6.000,00	-1.220,13
1/850000-400100	Wasserschalter	2221	3221	23	13.628,67	20.000,00	-6.371,33	13.628,67	20.000,00	-6.371,33
1/850000-413500	Wasser	2221	3221	23	630.873,42	630.500,00	373,42	630.873,42	630.500,00	373,42
1/850000-430000	Lebensmittel	2221	3221	23	345,09	600,00	-254,91	345,09	600,00	-254,91
1/850000-452000	Treibstoffe	2221	3221	23	3.232,78	4.300,00	-1.067,22	3.232,78	4.300,00	-1.067,22
1/850000-454000	Reinigungsmittel	2221	3221	23	61,06	700,00	-638,94	61,06	700,00	-638,94
1/850000-455000	Chemische und artverwandte Mittel	2221	3221	23	0,00	1.000,00	-1.000,00	0,00	1.000,00	-1.000,00
1/850000-456000	Büromittel	2221	3221	23	0,00	500,00	-500,00	0,00	500,00	-500,00
1/850000-457000	Druckwerke, Gesetze, Formulare	2221	3221	23	0,00	3.100,00	-3.100,00	0,00	3.100,00	-3.100,00
1/850000-459000	Sonstige Verbrauchsgüter	2221	3221	23	2.461,93	2.500,00	-38,07	2.461,93	2.500,00	-38,07
1/850000-510000	Vertragsbedienstete der Verwaltung	2211	3211	20	50.329,44	50.400,00	-70,56	50.329,44	50.400,00	-70,56
1/850000-511000	Geldbezüge der Vertragsbediensteten in handwerklicher Verwendung	2211	3211	20	103.856,06	115.600,00	-11.743,94	103.856,06	115.600,00	-11.743,94
1/850000-523000	Geldbezüge der nicht ganzjährig beschäftigten Arbeiter	2211	3211	20	32,52	0,00	32,52	32,52	0,00	32,52
1/850000-565000	Mehrleistungsvergütung	2211	3211	20	19.448,26	19.900,00	-451,74	19.448,26	19.900,00	-451,74
1/850000-569000	Sonstige Nebengebühren	2211	3211	20	8.631,33	10.000,00	-1.368,67	8.631,33	10.000,00	-1.368,67
1/850000-580100	Dienstgeberbeiträge zum Ausgleichsfonds für Familienbeihilfen	2212	3212	20	7.073,75	7.600,00	-526,25	7.073,75	7.600,00	-526,25
1/850000-580200	Dienstgeberbeiträge zum Ausgleichsfonds für Familienbeihilfen	2212	3212	20	1,45	0,00	1,45	1,45	0,00	1,45
1/850000-582100	Sonstige Dienstgeberbeiträge zur sozialen Sicherheit	2212	3212	20	38.435,37	41.100,00	-2.664,63	38.435,37	41.100,00	-2.664,63
1/850000-582200	Sonstige Dienstgeberbeiträge zur sozialen Sicherheit	2212	3212	20	7,36	0,00	7,36	7,36	0,00	7,36
1/850000-588000	Kommunalsteuer	2212	3212	20	5.442,44	5.900,00	-457,56	5.442,44	5.900,00	-457,56
1/850000-590000	Freiwillige Sozialleistungen	2212	3212	20	900,00	800,00	100,00	900,00	800,00	100,00
1/850000-600000	Strom	2222	3222	24	20.041,65	20.000,00	41,65	20.041,65	20.000,00	41,65
1/850000-600300	Wärme (Fernwärme)	2222	3222	24	4.775,00	4.000,00	775,00	4.775,00	4.000,00	775,00
1/850000-612000	Instandhaltung von Wasseranlagen	2224	3224	24	29.208,02	45.000,00	-15.791,98	29.208,02	45.000,00	-15.791,98
1/850000-614000	Instandhaltung von Gebäuden	2224	3224	24	2.974,77	7.000,00	-4.025,23	2.974,77	7.000,00	-4.025,23
1/850000-616000	Instandhaltung von Maschinen und maschinelle Anlagen	2224	3224	24	8.139,25	12.000,00	-3.860,75	8.139,25	12.000,00	-3.860,75

		MVAG			Ergebnisrechnung			Finanzierungsrechnung		
		EH	FH	QU	RA 2020	VA 2020	RA - VA	RA 2020	VA 2020	RA - VA
1/850000-616200	Instandhaltung von Maschinen (Kuvertiermaschine)	2224	3224	24	875,40	1.600,00	-724,60	875,40	1.600,00	-724,60
1/850000-617000	Instandhaltung von Fahrzeugen	2224	3224	24	8.252,69	3.300,00	4.952,69	8.252,69	3.300,00	4.952,69
1/850000-618000	Instandhaltung von sonstigen Anlagen	2224	3224	24	847,05	2.500,00	-1.652,95	847,05	2.500,00	-1.652,95
1/850000-618200	Instandhaltung der Datenverarbeitungsanlagen	2224	3224	24	0,00	2.000,00	-2.000,00	0,00	2.000,00	-2.000,00
1/850000-619000	Instandhaltung von Sonderanlagen	2224	3224	24	0,00	800,00	-800,00	0,00	800,00	-800,00
1/850000-621000	Transporte	2222	3222	24	0,00	100,00	-100,00	0,00	100,00	-100,00
1/850000-630000	Porto	2222	3222	24	3.643,26	5.000,00	-1.356,74	3.643,26	5.000,00	-1.356,74
1/850000-631000	Telefon	2222	3222	24	195,21	500,00	-304,79	195,21	500,00	-304,79
1/850000-631100	Internetgebühren	2222	3222	24	6.073,04	7.400,00	-1.326,96	6.073,04	7.400,00	-1.326,96
1/850000-631200	Duale Zustellung	2222	3222	24	4.932,82	6.000,00	-1.067,18	4.932,82	6.000,00	-1.067,18
1/850000-640000	Rechtskosten	2222	3222	24	0,00	2.500,00	-2.500,00	0,00	2.500,00	-2.500,00
1/850000-640100	Prüfungskosten	2222	3222	24	10.090,27	10.000,00	90,27	10.090,27	10.000,00	90,27
1/850000-640200	Beratungskosten	2222	3222	24	96,67	5.000,00	-4.903,33	96,67	5.000,00	-4.903,33
1/850000-650000	Zinsen für Finanzschulden - Inland	2241	3241	25	3.360,09	3.200,00	160,09	3.360,09	3.200,00	160,09
1/850000-670000	Versicherungen	2222	3222	24	6.548,79	7.000,00	-451,21	6.548,79	7.000,00	-451,21
1/850000-670100	Abfertigungs-u. Jubiläumsmanagement	2222	3222	24	5.532,40	5.500,00	32,40	5.532,40	5.500,00	32,40
1/850000-680000	Planmäßige Abschreibung	2226			301.600,22	275.300,00	26.300,22	0,00	0,00	0,00
1/850000-683000	Verluste aus dem Abgang von Sachanlagen und immateriellen Vermögenswerten	2226			14.324,67	14.300,00	24,67	0,00	0,00	0,00
1/850000-691000	Abschreibung von Forderungen	2225	3225	24	0,00	1.000,00	-1.000,00	0,00	1.000,00	-1.000,00
1/850000-700000	Mietzinse	2223	3223	24	130,80	200,00	-69,20	130,80	200,00	-69,20
1/850000-700001	Miete/Wäsche Arbeitsbekleidung	2223	3223	24	1.974,75	2.100,00	-125,25	1.974,75	2.100,00	-125,25
1/850000-705100	Operating Leasing (Ersatz Renault Trafic GF-843CS)	2223	3223	24	0,00	900,00	-900,00	0,00	900,00	-900,00
1/850000-705150	Operating Leasing Suzuki Jimny (GF-652GA)	2223	3223	24	3.876,12	3.900,00	-23,88	3.876,12	3.900,00	-23,88
1/850000-705200	Miete Drucker/Kopierer	2223	3223	24	1.496,74	1.600,00	-103,26	1.496,74	1.600,00	-103,26
1/850000-710000	Öffentliche Abgaben (Ausgaben), ohne Gebühren gemäß FAG	2225	3225	24	32.651,58	33.700,00	-1.048,42	32.651,58	33.700,00	-1.048,42
1/850000-711000	Gebühren für die Benützung von Gemeindeeinrichtungen gem. FAG	2225	3225	24	704,96	800,00	-95,04	704,96	800,00	-95,04
1/850000-720000	Kostenbeiträge (Kostenersätze) für Leistungen	2225	3225	24	92.559,64	80.000,00	12.559,64	92.559,64	80.000,00	12.559,64
1/850000-720500	Kostenbeiträge (Kostenersätze) für Leistungen Wirtschaftshof	2225	3225	24	3.531,90	5.000,00	-1.468,10	3.531,90	5.000,00	-1.468,10
1/850000-724000	Reisegebühren	2225	3225	24	551,43	200,00	351,43	551,43	200,00	351,43
1/850000-728000	Entgelte für sonstige Leistungen	2225	3225	24	16.325,81	29.000,00	-12.674,19	16.325,81	29.000,00	-12.674,19
1/850000-728020	Entgelte für sonstige Leistungen Brandschutz	2225	3225	24	1.400,00	1.000,00	400,00	1.400,00	1.000,00	400,00

		MVAG	MVAG	QU	Ergebnisrechnung			Finanzierungsrechnung		
		EH	FH		RA 2020	VA 2020	RA - VA	RA 2020	VA 2020	RA - VA
1/850000-728100	Software (Wasserzählerablesung und Zähleraustausch)	2225	3225	24	1.327,37	2.000,00	-672,63	1.327,37	2.000,00	-672,63
1/850000-728200	Schulungen, Kurse	2225	3225	24	4.395,75	6.000,00	-1.604,25	4.395,75	6.000,00	-1.604,25
1/850000-728800	Entgelte für sonstige Leistungen EDV	2225	3225	24	100.187,58	108.600,00	-8.412,42	100.187,58	108.600,00	-8.412,42
1/850000-728810	E-Government	2225	3225	24	206,79	1.500,00	-1.293,21	206,79	1.500,00	-1.293,21
1/850000-728820	Entgelte für sonstige Leistungen Homepage	2225	3225	24	2.530,80	3.500,00	-969,20	2.530,80	3.500,00	-969,20
1/850000-729000	Sonstige Ausgaben	2225	3225	24	488,87	1.000,00	-511,13	488,87	1.000,00	-511,13
1/850000-752000	Transfers an Gemeinden, Gemeindeverbände (ohne marktbestimmte Tätigkeit) und Gemeindefonds	2231	3231	26	11.827,06	12.500,00	-672,94	11.827,06	12.500,00	-672,94
1/850000-752010	Laufende Transferzahlung an Gemeindeverbände (Verwaltung)	2231	3231	26	170,20	300,00	-129,80	170,20	300,00	-129,80
1/850000-768000	Sonstige laufende Transferzahlungen an private Haushalte	2234	3234	27	96,00	800,00	-704,00	96,00	800,00	-704,00
SU 22 / 32	Summe Aufwendungen / Auszahlungen operative Gebarung				1.597.486,22	1.656.100,00	-58.613,78	1.281.561,33	1.366.500,00	-84.938,67
SA 0 / SA 1	(0) Nettoergebnis (21 - 22) / (1) Geldfluss operative Gebarung (31 - 32)				432.486,12	285.300,00	147.186,12	509.102,12	404.700,00	104.402,12
2/850000+894001	Entnahmen von zweckgebundenen Haushaltsrücklagen	2301			14.574,30	40.000,00	-25.425,70	0,00	0,00	0,00
1/850000-794001	Zuweisung an zweckgebundene Haushaltsrücklagen	2401			449.005,78	7.700,00	-441.305,78	0,00	0,00	0,00
SU 23	Summe Haushaltsrücklagen				-434.431,48	32.300,00	-466.731,48	0,00	0,00	0,00
SA00	Nettoergebnis nach Zuw./Entn. Haushaltsrücklagen (Saldo 0 +/- SU23)				-1.945,36	317.600,00	-319.545,36			
Investive Gebarung										
2/850000+300000	Kapitaltransfers von Bund, Bundesfonds und Bundeskammern		3331	33	0,00	0,00	0,00	14.680,23	14.700,00	-19,77
2/850000+305000	Kapitaltransfers von Unternehmen (ohne Finanzunternehmen)		3333	34	0,00	0,00	0,00	5.652,22	0,00	5.652,22
2/850000+307000	Kapitaltransfers von privaten Haushalten (Anschlussgebühren)		3334	34	0,00	0,00	0,00	155.144,87	100.000,00	55.144,87
SU 33	Summe Einzahlungen investive Gebarung							175.477,32	114.700,00	60.777,32
1/850000-004000	Wasser- und Kanalisationsbauten		3412	40	0,00	0,00	0,00	17.379,01	40.000,00	-22.620,99
1/850000-020000	Maschinen und maschinelle Anlagen		3414	41	0,00	0,00	0,00	0,00	5.000,00	-5.000,00
1/850000-042000	Betriebsausstattung		3415	41	0,00	0,00	0,00	2.388,43	2.400,00	-11,57
1/850000-042200	Datenverarbeitungsanlage		3415	41	0,00	0,00	0,00	92.333,00	90.000,00	2.333,00
1/850000-050100	Sonderanlagen Photovoltaikanlagen		3412	40	0,00	0,00	0,00	20.226,52	40.000,00	-19.773,48
1/850000-070000	Software		3411	42	0,00	0,00	0,00	15.624,71	16.000,00	-375,29
1/850000-070100	Homepage Aktivierungsrechte		3411	42	0,00	0,00	0,00	0,00	5.000,00	-5.000,00
SU 34	Summe Auszahlungen investive Gebarung							147.951,67	198.400,00	-50.448,33
SA2	Saldo (2) Geldfluss aus der Investiven Gebarung (33 - 34)							27.525,65	-83.700,00	111.225,65
SA3	Saldo (3) Nettofinanzierungssaldo (Saldo 1 + Saldo 2)							536.627,77	321.000,00	215.627,77

		MVAG MVAG QU			Ergebnisrechnung			Finanzierungsrechnung		
		EH	FH		RA 2020	VA 2020	RA - VA	RA 2020	VA 2020	RA - VA
Finanzierungstätigkeit										
SU 35	Summe Einzahlungen aus der Finanzierungstätigkeit							0,00	0,00	0,00
1/850000-346000	Investitionsdarlehen von Kreditinstituten	3614	65		0,00	0,00	0,00	102.196,29	102.300,00	-103,71
SU 36	Summe Auszahlungen aus der Finanzierungstätigkeit							102.196,29	102.300,00	-103,71
SA4	Saldo (4) Geldfluss aus der Finanzierungstätigkeit (35 – 36)							-102.196,29	-102.300,00	103,71
SA5	Saldo (5) Geldfluss aus der voranschlagswirksamen Gebarung (Saldo 3 + Saldo 4)							434.431,48	218.700,00	215.731,48
850008 Wasserleitungsbau										
Operative Gebarung										
SU 21 / 31	Summe Erträge / Einzahlungen operative Gebarung				0,00	0,00	0,00	0,00	0,00	0,00
SU 22 / 32	Summe Aufwendungen / Auszahlungen operative Gebarung				0,00	0,00	0,00	0,00	0,00	0,00
SA 0 / SA 1	(0) Nettoergebnis (21 - 22) / (1) Geldfluss operative Gebarung (31 – 32)				0,00	0,00	0,00	0,00	0,00	0,00
6/850008+894001	Entnahmen von zweckgebundenen Haushaltsrücklagen	2301			30.227,92	90.000,00	-59.772,08	0,00	0,00	0,00
SU 23	Summe Haushaltsrücklagen				30.227,92	90.000,00	-59.772,08	0,00	0,00	0,00
SA00	Nettoergebnis nach Zuw./Entn. Haushaltsrücklagen (Saldo 0 +/- SU23)				30.227,92	90.000,00	-59.772,08			
Investive Gebarung										
SU 33	Summe Einzahlungen investive Gebarung							0,00	0,00	0,00
5/850008-004000	Wasser- und Kanalisationsbauten (Leitungskataster)	3412	40		0,00	0,00	0,00	30.227,92	90.000,00	-59.772,08
SU 34	Summe Auszahlungen investive Gebarung							30.227,92	90.000,00	-59.772,08
SA2	Saldo (2) Geldfluss aus der Investiven Gebarung (33 – 34)							-30.227,92	-90.000,00	59.772,08
SA3	Saldo (3) Nettofinanzierungssaldo (Saldo 1 + Saldo 2)							-30.227,92	-90.000,00	59.772,08
Finanzierungstätigkeit										
SU 35	Summe Einzahlungen aus der Finanzierungstätigkeit							0,00	0,00	0,00
SU 36	Summe Auszahlungen aus der Finanzierungstätigkeit							0,00	0,00	0,00
SA4	Saldo (4) Geldfluss aus der Finanzierungstätigkeit (35 – 36)							0,00	0,00	0,00
SA5	Saldo (5) Geldfluss aus der voranschlagswirksamen Gebarung (Saldo 3 + Saldo 4)							-30.227,92	-90.000,00	59.772,08
851 Betriebe der Abwasserbeseitigung										
851000 Betriebe der Abwasserbeseitigung										
Operative Gebarung										
2/851000+808100	Kostenersätze	2116	3116	16	0,00	200,00	-200,00	0,00	200,00	-200,00
2/851000+813000	Erträge aus der Auflösung von Investitionszuschüssen (Kapitaltransfers)	2127			126.516,50	123.800,00	2.716,50	0,00	0,00	0,00
2/851000+816000	Kostenbeiträge (Kostenersätze) für sonstige Verwaltungsleistungen	2114	3114	13	0,00	2.000,00	-2.000,00	0,00	2.000,00	-2.000,00
2/851000+816500	Ersätze für Leistungen Wirtschaftshof	2114	3114	13	0,00	2.000,00	-2.000,00	0,00	2.000,00	-2.000,00
2/851000+823000	Zinsen	2131	3131	14	2.656,62	4.100,00	-1.443,38	2.656,62	4.100,00	-1.443,38

		MVAG	MVAG	QU	Ergebnisrechnung			Finanzierungsrechnung		
		EH	FH		RA 2020	VA 2020	RA - VA	RA 2020	VA 2020	RA - VA
2/851000+827000	Kostensätze für die Überlassung von Bediensteten an Dritte	2116	3116	18	0,00	400,00	-400,00	0,00	400,00	-400,00
2/851000+829000	Sonstige Einnahmen	2116	3116	18	0,00	800,00	-800,00	0,00	800,00	-800,00
2/851000+829200	Rückersatz Energieabgabe	2116	3116	18	13.722,09	13.700,00	22,09	13.722,09	13.700,00	22,09
2/851000+852300	Kanalbenutzungsgebühren	2113	3113	12	1.767.778,01	1.735.000,00	32.778,01	1.762.459,44	1.735.000,00	27.459,44
2/851000+852400	Fäkaliengebühren	2113	3113	12	7.157,25	4.200,00	2.957,25	4.215,80	4.200,00	15,80
2/851000+852410	Sickerwassergebühren	2113	3113	12	8.384,50	5.000,00	3.384,50	8.384,50	5.000,00	3.384,50
2/851000+860000	Kapitaltransferzahlungen von Bund und Bundesfonds	2121	3121	15	28.896,33	28.800,00	96,33	28.896,33	28.800,00	96,33
2/851000+864000	Kapitaltransferzahlungen von Unternehmungen (ohne Kreditinst.)	2123	3123	16	1.294,55	1.200,00	94,55	1.294,55	1.200,00	94,55
SU 21 / 31	Summe Erträge / Einzahlungen operative Gebarung				1.956.405,85	1.921.200,00	35.205,85	1.821.629,33	1.797.400,00	24.229,33
1/851000-400000	Geringwertige Wirtschaftsgüter des Anlagevermögens	2221	3221	23	5.367,12	10.000,00	-4.632,88	5.367,12	10.000,00	-4.632,88
1/851000-430000	Lebensmittel	2221	3221	23	9,16	500,00	-490,84	9,16	500,00	-490,84
1/851000-452000	Treibstoffe	2221	3221	23	2.743,65	5.000,00	-2.256,35	2.743,65	5.000,00	-2.256,35
1/851000-454000	Reinigungsmittel	2221	3221	23	1.167,98	1.800,00	-632,02	1.167,98	1.800,00	-632,02
1/851000-455000	Chemische und artverwandte Mittel	2221	3221	23	41.198,29	40.000,00	1.198,29	41.198,29	40.000,00	1.198,29
1/851000-456000	Büromittel	2221	3221	23	0,00	600,00	-600,00	0,00	600,00	-600,00
1/851000-457000	Druckwerke, Gesetze, Formulare	2221	3221	23	79,17	800,00	-720,83	79,17	800,00	-720,83
1/851000-458000	Mittel zur ärztlichen Betreuung und Gesundheitsvorsorge	2221	3221	23	0,00	200,00	-200,00	0,00	200,00	-200,00
1/851000-459000	Sonstige Verbrauchsgüter	2221	3221	23	7.274,18	9.000,00	-1.725,82	7.274,18	9.000,00	-1.725,82
1/851000-511000	Geldbezüge der Vertragsbediensteten in handwerklicher Verwendung	2211	3211	20	102.132,88	131.200,00	-29.067,12	102.132,88	131.200,00	-29.067,12
1/851000-565000	Mehrleistungsvergütung	2211	3211	20	16.913,84	22.400,00	-5.486,16	16.913,84	22.400,00	-5.486,16
1/851000-566000	Zuwendungen aus Anlass von Dienstjubiläen	2212	3212	20	11.765,36	14.000,00	-2.234,64	11.765,36	14.000,00	-2.234,64
1/851000-569000	Sonstige Nebengebühren	2211	3211	20	12.625,72	15.300,00	-2.674,28	12.625,72	15.300,00	-2.674,28
1/851000-580100	Dienstgeberbeiträge zum Ausgleichsfonds für Familienbeihilfen	2212	3212	20	2.911,50	4.000,00	-1.088,50	2.911,50	4.000,00	-1.088,50
1/851000-582100	Sonstige Dienstgeberbeiträge zur sozialen Sicherheit	2212	3212	20	27.138,34	34.900,00	-7.761,66	27.138,34	34.900,00	-7.761,66
1/851000-588000	Kommunalsteuer	2212	3212	20	4.177,88	5.400,00	-1.222,12	4.177,88	5.400,00	-1.222,12
1/851000-590000	Freiwillige Sozialleistungen	2212	3212	20	459,00	500,00	-41,00	459,00	500,00	-41,00
1/851000-600000	Strom	2222	3222	24	61.046,38	58.300,00	2.746,38	61.046,38	58.300,00	2.746,38
1/851000-612000	Instandhaltung von Wasser- und Kanalisationsanlagen	2224	3224	24	42.860,40	41.000,00	1.860,40	42.860,40	41.000,00	1.860,40
1/851000-613000	Instandhaltung von sonstigen Grundstückseinrichtungen	2224	3224	24	2.766,49	3.100,00	-333,51	2.766,49	3.100,00	-333,51
1/851000-614000	Instandhaltung von Gebäuden	2224	3224	24	4.218,10	3.000,00	1.218,10	4.218,10	3.000,00	1.218,10

		MVAG			Ergebnisrechnung			Finanzierungsrechnung		
		EH	FH	QU	RA 2020	VA 2020	RA - VA	RA 2020	VA 2020	RA - VA
1/851000-616000	Instandhaltung von Maschinen und maschinelle Anlagen	2224	3224	24	54.805,57	53.000,00	1.805,57	54.805,57	53.000,00	1.805,57
1/851000-617000	Instandhaltung von Fahrzeugen	2224	3224	24	10.660,41	10.000,00	660,41	10.660,41	10.000,00	660,41
1/851000-618000	Instandhaltung von sonstigen Anlagen	2224	3224	24	-1.094,62	2.000,00	-3.094,62	-1.094,62	2.000,00	-3.094,62
1/851000-619000	Instandhaltung von Sonderanlagen	2224	3224	24	0,00	400,00	-400,00	0,00	400,00	-400,00
1/851000-621000	Transporte	2222	3222	24	8.540,00	8.000,00	540,00	8.540,00	8.000,00	540,00
1/851000-630000	Porto	2222	3222	24	700,82	700,00	0,82	700,82	700,00	0,82
1/851000-631000	Telefon	2222	3222	24	79,14	1.000,00	-920,86	79,14	1.000,00	-920,86
1/851000-631100	Internetgebühren	2222	3222	24	680,34	800,00	-119,66	680,34	800,00	-119,66
1/851000-640100	Prüfungskosten	2222	3222	24	3.144,50	10.000,00	-6.855,50	3.144,50	10.000,00	-6.855,50
1/851000-640200	Beratungskosten	2222	3222	24	11.223,62	8.500,00	2.723,62	11.223,62	8.500,00	2.723,62
1/851000-650000	Zinsen für Finanzschulden - Inland	2241	3241	25	29.258,38	30.700,00	-1.441,62	29.258,38	30.700,00	-1.441,62
1/851000-670000	Versicherungen	2222	3222	24	14.080,37	16.000,00	-1.919,63	14.080,37	16.000,00	-1.919,63
1/851000-670100	Abfertigungs-u. Jubiläumsmanagement	2222	3222	24	12.813,24	12.800,00	13,24	12.813,24	12.800,00	13,24
1/851000-680000	Planmäßige Abschreibung	2226			522.796,50	525.600,00	-2.803,50	0,00	0,00	0,00
1/851000-691000	Abschreibung von Forderungen	2225	3225	24	0,00	1.000,00	-1.000,00	0,00	1.000,00	-1.000,00
1/851000-700001	Miete/Wäsche Arbeitsbekleidung	2223	3223	24	1.312,00	1.400,00	-88,00	1.312,00	1.400,00	-88,00
1/851000-705100	Operating Leasing Renault Traffic (GF-940HS)	2223	3223	24	2.420,69	4.200,00	-1.779,31	2.420,69	4.200,00	-1.779,31
1/851000-705200	Operating Leasing Renault Kangoo Z.E. Elektroauto GF-514IV	2223	3223	24	0,00	9.200,00	-9.200,00	0,00	9.200,00	-9.200,00
1/851000-710000	Öffentliche Abgaben (Ausgaben), ohne Gebühren gemäß FAG	2225	3225	24	18.987,82	19.800,00	-812,18	18.987,82	19.800,00	-812,18
1/851000-711000	Gebühren für die Benützung von Gemeindeeinrichtungen gem. FAG	2225	3225	24	30.194,54	24.000,00	6.194,54	30.194,54	24.000,00	6.194,54
1/851000-720000	Kostenbeiträge (Kostensätze) für Leistungen	2225	3225	24	44.442,05	38.000,00	6.442,05	44.442,05	38.000,00	6.442,05
1/851000-720500	Kostenbeiträge (Kostensätze) für Leistungen Wirtschaftshof	2225	3225	24	930,79	2.000,00	-1.069,21	930,79	2.000,00	-1.069,21
1/851000-720600	Sonst. Entgelte (Verwaltungskosten)	2225	3225	24	29.886,37	31.400,00	-1.513,63	29.886,37	31.400,00	-1.513,63
1/851000-724000	Reisegebühren	2225	3225	24	324,40	500,00	-175,60	324,40	500,00	-175,60
1/851000-728000	Entgelte für sonstige Leistungen	2225	3225	24	101.887,50	110.000,00	-8.112,50	101.887,50	110.000,00	-8.112,50
1/851000-728020	Entgelte für sonstige Leistungen Brandschutz	2225	3225	24	721,37	600,00	121,37	721,37	600,00	121,37
1/851000-728200	Schulungen, Kurse	2225	3225	24	0,00	2.000,00	-2.000,00	0,00	2.000,00	-2.000,00
1/851000-728800	Software Wartungsverträge	2225	3225	24	0,00	1.500,00	-1.500,00	0,00	1.500,00	-1.500,00
1/851000-729000	Sonstige Ausgaben	2225	3225	24	485,87	1.500,00	-1.014,13	485,87	1.500,00	-1.014,13
1/851000-768000	Sonstige laufende Transferzahlungen an private Haushalte	2234	3234	27	48,00	400,00	-352,00	48,00	400,00	-352,00
SU 22 / 32	Summe Aufwendungen / Auszahlungen operative Gebarung				1.246.185,11	1.328.000,00	-81.814,89	723.388,61	802.400,00	-79.011,39
SA 0 / SA 1	(0) Nettoergebnis (21 - 22) / (1) Geldfluss operative Gebarung (31 - 32)				710.220,74	593.200,00	117.020,74	1.098.240,72	995.000,00	103.240,72

		MVAG		Ergebnisrechnung			Finanzierungsrechnung			
		EH	FH	QU	RA 2020	VA 2020	RA - VA	RA 2020	VA 2020	RA - VA
1/851000-794001	Zuweisung an zweckgebundene Haushaltsrücklagen	2401			754.797,58	4.500,00	-750.297,58	0,00	0,00	0,00
SU 23	Summe Haushaltsrücklagen				-754.797,58	-4.500,00	-750.297,58	0,00	0,00	0,00
SA00	Nettoergebnis nach Zuw./Entn. Haushaltsrücklagen (Saldo 0 +/- SU23)				-44.576,84	588.700,00	-633.276,84			
Investive Gebarung										
2/851000+300000	Kapitaltransfers von Bund, Bundesfonds		3331	33	0,00	0,00	0,00	34.393,60	34.400,00	-6,40
2/851000+300100	Kapitaltransfers von Bund (Förderung E-Auto)		3331	33	0,00	0,00	0,00	0,00	3.500,00	-3.500,00
2/851000+301100	Kapitaltransfers von Ländern, Landesfonds und Landeskammern (Förderung E-Auto)		3331	33	0,00	0,00	0,00	0,00	6.000,00	-6.000,00
2/851000+307000	Kapitaltransfers von privaten Haushalten (Anschlussgebühren)		3334	34	0,00	0,00	0,00	85.551,01	100.000,00	-14.448,99
SU 33	Summe Einzahlungen investive Gebarung							119.944,61	143.900,00	-23.955,39
1/851000-004000	Wasser- und Kanalisationsbauten		3412	40	0,00	0,00	0,00	2.049,36	40.000,00	-37.950,64
1/851000-010000	Gebäude		3413	40	0,00	0,00	0,00	6.845,29	7.000,00	-154,71
1/851000-042000	Betriebsausstattung		3415	41	0,00	0,00	0,00	9.409,60	11.200,00	-1.790,40
SU 34	Summe Auszahlungen investive Gebarung							18.304,25	58.200,00	-39.895,75
SA2	Saldo (2) Geldfluss aus der Investiven Gebarung (33 – 34)							101.640,36	85.700,00	15.940,36
SA3	Saldo (3) Nettofinanzierungssaldo (Saldo 1 + Saldo 2)							1.199.881,08	1.080.700,00	119.181,08
Finanzierungstätigkeit										
SU 35	Summe Einzahlungen aus der Finanzierungstätigkeit							0,00	0,00	0,00
1/851000-346000	Investitionsdarlehen von Kreditinstituten		3614	65	0,00	0,00	0,00	445.083,50	447.400,00	-2.316,50
SU 36	Summe Auszahlungen aus der Finanzierungstätigkeit							445.083,50	447.400,00	-2.316,50
SA4	Saldo (4) Geldfluss aus der Finanzierungstätigkeit (35 – 36)							-445.083,50	-447.400,00	2.316,50
SA5	Saldo (5) Geldfluss aus der voranschlagswirksamen Gebarung (Saldo 3 + Saldo 4)							754.797,58	633.300,00	121.497,58
851005	Kanalisationsanlage									
Operative Gebarung										
SU 21 / 31	Summe Erträge / Einzahlungen operative Gebarung				0,00	0,00	0,00	0,00	0,00	0,00
SU 22 / 32	Summe Aufwendungen / Auszahlungen operative Gebarung				0,00	0,00	0,00	0,00	0,00	0,00
SA 0 / SA 1	(0) Nettoergebnis (21 - 22) / (1) Geldfluss operative Gebarung (31 – 32)				0,00	0,00	0,00	0,00	0,00	0,00
6/851005+894001	Entnahmen von zweckgebundenen Haushaltsrücklagen	2301			103.997,10	150.000,00	-46.002,90	0,00	0,00	0,00
SU 23	Summe Haushaltsrücklagen				103.997,10	150.000,00	-46.002,90	0,00	0,00	0,00
SA00	Nettoergebnis nach Zuw./Entn. Haushaltsrücklagen (Saldo 0 +/- SU23)				103.997,10	150.000,00	-46.002,90			
Investive Gebarung										
SU 33	Summe Einzahlungen investive Gebarung							0,00	0,00	0,00

		MVAG			Ergebnisrechnung			Finanzierungsrechnung		
		EH	FH	QU	RA 2020	VA 2020	RA - VA	RA 2020	VA 2020	RA - VA
5/851005-004000	Wasser- und Kanalisationsbauten		3412	40	0,00	0,00	0,00	103.997,10	150.000,00	-46.002,90
SU 34	Summe Auszahlungen investive Gebarung							103.997,10	150.000,00	-46.002,90
SA2	Saldo (2) Geldfluss aus der Investiven Gebarung (33 – 34)							-103.997,10	-150.000,00	46.002,90
SA3	Saldo (3) Nettofinanzierungssaldo (Saldo 1 + Saldo 2)							-103.997,10	-150.000,00	46.002,90
Finanzierungstätigkeit										
SU 35	Summe Einzahlungen aus der Finanzierungstätigkeit							0,00	0,00	0,00
SU 36	Summe Auszahlungen aus der Finanzierungstätigkeit							0,00	0,00	0,00
SA4	Saldo (4) Geldfluss aus der Finanzierungstätigkeit (35 – 36)							0,00	0,00	0,00
SA5	Saldo (5) Geldfluss aus der voranschlagswirksamen Gebarung (Saldo 3 + Saldo 4)							-103.997,10	-150.000,00	46.002,90
851100	Betriebe der Abwasserbeseitigung Gänserndorf-Süd									
Operative Gebarung										
2/851100+813000	Erträge aus der Auflösung von Investitionszuschüssen (Kapitaltransfers)		2127		118.490,72	116.200,00	2.290,72	0,00	0,00	0,00
2/851100+829000	Sonstige Einnahmen	2116	3116	18	0,00	100,00	-100,00	0,00	100,00	-100,00
2/851100+852300	Kanalbenützungsgebühren	2113	3113	12	910.143,71	875.000,00	35.143,71	892.678,32	875.000,00	17.678,32
2/851100+860000	Transfers von Bund	2121	3121	15	112.674,67	113.500,00	-825,33	112.674,67	113.500,00	-825,33
2/851100+861000	Laufende Transferzahlungen von Ländern und Landesfonds	2121	3121	15	862,57	0,00	862,57	862,57	0,00	862,57
SU 21 / 31	Summe Erträge / Einzahlungen operative Gebarung				1.142.171,67	1.104.800,00	37.371,67	1.006.215,56	988.600,00	17.615,56
1/851100-400000	Geringwertige Wirtschaftsgüter des Anlagevermögens	2221	3221	23	0,00	1.000,00	-1.000,00	0,00	1.000,00	-1.000,00
1/851100-455000	Chemische und artverwandte Mittel	2221	3221	23	0,00	400,00	-400,00	0,00	400,00	-400,00
1/851100-456000	Büromittel	2221	3221	23	0,00	400,00	-400,00	0,00	400,00	-400,00
1/851100-457000	Druckwerke, Gesetze, Formulare	2221	3221	23	0,00	800,00	-800,00	0,00	800,00	-800,00
1/851100-459000	Sonstige Verbrauchsgüter	2221	3221	23	60,97	400,00	-339,03	60,97	400,00	-339,03
1/851100-511000	Geldbezüge der Vertragsbediensteten in handwerklicher Verwendung	2211	3211	20	18.023,45	26.000,00	-7.976,55	18.023,45	26.000,00	-7.976,55
1/851100-565000	Mehrleistungsvergütung	2211	3211	20	2.984,79	4.800,00	-1.815,21	2.984,79	4.800,00	-1.815,21
1/851100-566000	Zuwendungen aus Anlass von Dienstjubiläen	2212	3212	20	2.076,24	0,00	2.076,24	2.076,24	0,00	2.076,24
1/851100-569000	Sonstige Nebengebühren	2211	3211	20	2.228,07	3.800,00	-1.571,93	2.228,07	3.800,00	-1.571,93
1/851100-580100	Dienstgeberbeiträge zum Ausgleichsfonds für Familienbeihilfen	2212	3212	20	513,80	1.100,00	-586,20	513,80	1.100,00	-586,20
1/851100-582100	Sonstige Dienstgeberbeiträge zur sozialen Sicherheit	2212	3212	20	4.789,12	6.300,00	-1.510,88	4.789,12	6.300,00	-1.510,88
1/851100-588000	Kommunalsteuer	2212	3212	20	737,27	1.400,00	-662,73	737,27	1.400,00	-662,73
1/851100-590000	Freiwillige Sozialleistungen	2212	3212	20	81,00	100,00	-19,00	81,00	100,00	-19,00
1/851100-600000	Strom	2222	3222	24	5.134,91	6.000,00	-865,09	5.134,91	6.000,00	-865,09
1/851100-612000	Instandhaltung von Wasser- und Kanalisationsanlagen	2224	3224	24	1.424,03	10.000,00	-8.575,97	1.424,03	10.000,00	-8.575,97

		MVAG	MVAG	QU	Ergebnisrechnung			Finanzierungsrechnung		
		EH	FH		RA 2020	VA 2020	RA - VA	RA 2020	VA 2020	RA - VA
1/851100-616000	Instandhaltung von Maschinen und maschinelle Anlagen	2224	3224	24	1.983,32	8.000,00	-6.016,68	1.983,32	8.000,00	-6.016,68
1/851100-630000	Porto	2222	3222	24	989,01	1.400,00	-410,99	989,01	1.400,00	-410,99
1/851100-631000	Telefon	2222	3222	24	0,00	500,00	-500,00	0,00	500,00	-500,00
1/851100-631100	Internetgebühren	2222	3222	24	68,60	500,00	-431,40	68,60	500,00	-431,40
1/851100-650000	Zinsen für Finanzschulden - Inland	2241	3241	25	2.938,44	3.200,00	-261,56	2.938,44	3.200,00	-261,56
1/851100-670000	Versicherungen	2222	3222	24	2.535,37	1.900,00	635,37	2.535,37	1.900,00	635,37
1/851100-670100	Abfertigungs-u. Jubiläumsmanagement	2222	3222	24	2.261,16	2.300,00	-38,84	2.261,16	2.300,00	-38,84
1/851100-680000	Planmäßige Abschreibung	2226			188.111,59	186.900,00	1.211,59	0,00	0,00	0,00
1/851100-691000	Abschreibung von Forderungen	2225	3225	24	0,00	1.000,00	-1.000,00	0,00	1.000,00	-1.000,00
1/851100-710000	Öffentliche Abgaben (Ausgaben), ohne Gebühren gemäß FAG	2225	3225	24	16.052,85	16.300,00	-247,15	16.052,85	16.300,00	-247,15
1/851100-720000	Kostenbeiträge (Kostensätze) für Leistungen	2225	3225	24	30.445,56	23.200,00	7.245,56	30.445,56	23.200,00	7.245,56
1/851100-720600	Sonst. Entgelte (Verwaltungskosten)	2225	3225	24	29.886,37	31.400,00	-1.513,63	29.886,37	31.400,00	-1.513,63
1/851100-724000	Reisegebühren	2225	3225	24	57,25	0,00	57,25	57,25	0,00	57,25
1/851100-728000	Entgelte für sonstige Leistungen	2225	3225	24	19.914,80	30.000,00	-10.085,20	19.914,80	30.000,00	-10.085,20
1/851100-729000	Sonstige Ausgaben	2225	3225	24	0,00	200,00	-200,00	0,00	200,00	-200,00
1/851100-752000	Laufende Transferzahlungen an Gemeinden, -verbände u. -fonds	2231	3231	26	242.787,50	242.800,00	-12,50	242.787,50	242.800,00	-12,50
1/851100-768000	Sonstige laufende Transferzahlungen an private Haushalte	2234	3234	27	48,00	400,00	-352,00	48,00	400,00	-352,00
SU 22 / 32	Summe Aufwendungen / Auszahlungen operative Gebarung				576.133,47	612.500,00	-36.366,53	388.021,88	425.600,00	-37.578,12
SA 0 / SA 1	(0) Nettoergebnis (21 - 22) / (1) Geldfluss operative Gebarung (31 - 32)				566.038,20	492.300,00	73.738,20	618.193,68	563.000,00	55.193,68
1/851100-794001	Zuweisung an zweckgebundene Haushaltsrücklagen	2401			548.972,16	0,00	-548.972,16	0,00	0,00	0,00
SU 23	Summe Haushaltsrücklagen				-548.972,16	0,00	-548.972,16	0,00	0,00	0,00
SA00	Nettoergebnis nach Zuw./Entn. Haushaltsrücklagen (Saldo 0 +/- SU23)				17.066,04	492.300,00	-475.233,96			
Investive Gebarung										
2/851100+300000	Kapitaltransfers von Bund		3331	33	0,00	0,00	0,00	21.508,86	21.500,00	8,86
2/851100+307000	Kapitaltransfers von privaten Haushalten Kapitaltransfers von privaten Haushalten (Anschlussgebühren)		3334	34	0,00	0,00	0,00	115.352,60	80.000,00	35.352,60
SU 33	Summe Einzahlungen investive Gebarung							136.861,46	101.500,00	35.361,46
1/851100-004000	Wasser- und Kanalisationsbauten		3412	40	0,00	0,00	0,00	4.670,20	25.000,00	-20.329,80
1/851100-042000	Betriebsausstattung		3415	41	0,00	0,00	0,00	0,00	2.000,00	-2.000,00
SU 34	Summe Auszahlungen investive Gebarung							4.670,20	27.000,00	-22.329,80
SA2	Saldo (2) Geldfluss aus der Investiven Gebarung (33 - 34)							132.191,26	74.500,00	57.691,26
SA3	Saldo (3) Nettofinanzierungssaldo (Saldo 1 + Saldo 2)							750.384,94	637.500,00	112.884,94

	MVAG	MVAG	QU	Ergebnisrechnung			Finanzierungsrechnung		
				EH	FH		RA 2020	VA 2020	RA - VA
Finanzierungstätigkeit									
SU 35	Summe Einzahlungen aus der Finanzierungstätigkeit						0,00	0,00	0,00
1/851100-346000	Investitionsdarlehen von Kreditinstituten	3614	65				0,00	0,00	-387,22
SU 36	Summe Auszahlungen aus der Finanzierungstätigkeit						201.412,78	201.800,00	-387,22
SA4	Saldo (4) Geldfluss aus der Finanzierungstätigkeit (35 – 36)						-201.412,78	-201.800,00	387,22
SA5	Saldo (5) Geldfluss aus der voranschlagswirksamen Gebarung (Saldo 3 + Saldo 4)						548.972,16	435.700,00	113.272,16
851124	Kanalisation Gänserndorf Süd								
Operative Gebarung									
SU 21 / 31	Summe Erträge / Einzahlungen operative Gebarung						0,00	0,00	0,00
SU 22 / 32	Summe Aufwendungen / Auszahlungen operative Gebarung						0,00	0,00	0,00
SA 0 / SA 1	(0) Nettoergebnis (21 - 22) / (1) Geldfluss operative Gebarung (31 – 32)						0,00	0,00	0,00
6/851124+894001	Entnahmen von zweckgebundenen Haushaltsrücklagen	2301		6.708,17	70.000,00	-63.291,83	0,00	0,00	0,00
SU 23	Summe Haushaltsrücklagen			6.708,17	70.000,00	-63.291,83	0,00	0,00	0,00
SA00	Nettoergebnis nach Zuw./Entn. Haushaltsrücklagen (Saldo 0 +/- SU23)			6.708,17	70.000,00	-63.291,83			
Investive Gebarung									
SU 33	Summe Einzahlungen investive Gebarung						0,00	0,00	0,00
5/851124-004000	Wasser- und Kanalisationsbauten	3412	40	0,00	0,00	0,00	6.708,17	70.000,00	-63.291,83
SU 34	Summe Auszahlungen investive Gebarung						6.708,17	70.000,00	-63.291,83
SA2	Saldo (2) Geldfluss aus der Investiven Gebarung (33 – 34)						-6.708,17	-70.000,00	63.291,83
SA3	Saldo (3) Nettofinanzierungssaldo (Saldo 1 + Saldo 2)						-6.708,17	-70.000,00	63.291,83
Finanzierungstätigkeit									
SU 35	Summe Einzahlungen aus der Finanzierungstätigkeit						0,00	0,00	0,00
SU 36	Summe Auszahlungen aus der Finanzierungstätigkeit						0,00	0,00	0,00
SA4	Saldo (4) Geldfluss aus der Finanzierungstätigkeit (35 – 36)						0,00	0,00	0,00
SA5	Saldo (5) Geldfluss aus der voranschlagswirksamen Gebarung (Saldo 3 + Saldo 4)						-6.708,17	-70.000,00	63.291,83
852	Betriebe der Müllbeseitigung								
852000	Betriebe der Müllbeseitigung								
Operative Gebarung									
2/852000+808000	Veräußerung von Altmaterial	2116	3116 16	2.958,25	5.100,00	-2.141,75	2.958,25	5.100,00	-2.141,75
2/852000+808100	Kostenersätze	2116	3116 16	0,00	200,00	-200,00	0,00	200,00	-200,00
2/852000+808110	Elektroaltgeräte Kostenersätze	2116	3116 16	3.387,89	3.000,00	387,89	3.387,89	3.000,00	387,89
2/852000+816000	Kostenbeiträge (Kostenersätze) für sonstige Verwaltungsleistungen	2114	3114 13	236,25	0,00	236,25	236,25	0,00	236,25
2/852000+816500	Ersätze für Leistungen Wirtschaftshof	2114	3114 13	89,10	2.000,00	-1.910,90	89,10	2.000,00	-1.910,90

		MVAG			Ergebnisrechnung			Finanzierungsrechnung		
		EH	FH	QU	RA 2020	VA 2020	RA - VA	RA 2020	VA 2020	RA - VA
2/852000+816800	Kostensatz Plastik und Metall (Leichtverpackungen)	2114	3114	13	36.057,11	36.700,00	-642,89	36.057,11	36.700,00	-642,89
2/852000+823000	Zinsen	2131	3131	14	1.912,88	5.800,00	-3.887,12	1.912,88	5.800,00	-3.887,12
2/852000+829000	Sonstige Einnahmen	2116	3116	18	298,00	300,00	-2,00	298,00	300,00	-2,00
2/852000+852500	Abfallwirtschaftsgebühr	2113	3113	12	835.080,66	820.000,00	15.080,66	828.213,22	820.000,00	8.213,22
2/852000+852520	Abfallwirtschaftsabgabe	2113	3113	12	456.341,45	451.000,00	5.341,45	452.374,86	451.000,00	1.374,86
2/852000+852600	Müllbeseitigungsgebühren für Müllgrube	2113	3113	12	16.449,34	20.000,00	-3.550,66	16.449,34	20.000,00	-3.550,66
2/852000+852660	Müllbeseitigungsgebühren Kompostierung	2113	3113	12	9.206,06	15.000,00	-5.793,94	9.206,06	15.000,00	-5.793,94
2/852000+860000	Kapitaltransferzahlungen von Bund und Bundesfonds	2121	3121	15	9.718,11	9.500,00	218,11	9.718,11	9.500,00	218,11
2/852000+864000	Laufende Transferzahlungen von Unternehmungen (ÖKO-Strom)	2123	3123	16	40.554,75	40.000,00	554,75	40.554,75	40.000,00	554,75
2/852000+868000	Laufende Transferzahlungen von privaten Haushalten	2124	3124	16	1.181,39	1.200,00	-18,61	1.126,84	1.200,00	-73,16
SU 21 / 31	Summe Erträge / Einzahlungen operative Gebarung				1.413.471,24	1.409.800,00	3.671,24	1.402.582,66	1.409.800,00	-7.217,34
1/852000-400000	Geringwertige Wirtschaftsgüter des Anlagevermögens	2221	3221	23	5.521,50	6.000,00	-478,50	5.521,50	6.000,00	-478,50
1/852000-400100	Müllgefäße GWG	2221	3221	23	31.831,18	35.000,00	-3.168,82	31.831,18	35.000,00	-3.168,82
1/852000-413000	Müllsäcke (Biomüll, Restmüll, etc.)	2221	3221	23	11.825,90	15.000,00	-3.174,10	11.825,90	15.000,00	-3.174,10
1/852000-430000	Lebensmittel	2221	3221	23	374,96	500,00	-125,04	374,96	500,00	-125,04
1/852000-452000	Treibstoffe	2221	3221	23	5.528,06	7.000,00	-1.471,94	5.528,06	7.000,00	-1.471,94
1/852000-454000	Reinigungsmittel	2221	3221	23	89,32	500,00	-410,68	89,32	500,00	-410,68
1/852000-456000	Büromittel	2221	3221	23	0,00	300,00	-300,00	0,00	300,00	-300,00
1/852000-457000	Druckwerke, Gesetze, Formulare	2221	3221	23	81,20	2.200,00	-2.118,80	81,20	2.200,00	-2.118,80
1/852000-459000	Sonstige Verbrauchsgüter	2221	3221	23	2.361,63	2.200,00	161,63	2.361,63	2.200,00	161,63
1/852000-511000	Geldbezüge der Vertragsbediensteten in handwerklicher Verwendung	2211	3211	20	118.482,78	118.500,00	-17,22	118.482,78	118.500,00	-17,22
1/852000-523000	Arbeiter nicht ganzjährig beschäftigt	2211	3211	20	13,56	2.000,00	-1.986,44	13,56	2.000,00	-1.986,44
1/852000-565000	Mehrleistungsvergütung	2211	3211	20	11.290,14	12.000,00	-709,86	11.290,14	12.000,00	-709,86
1/852000-569000	Sonstige Nebengebühren	2211	3211	20	21.112,42	21.900,00	-787,58	21.112,42	21.900,00	-787,58
1/852000-580100	Dienstgeberbeiträge zum Ausgleichsfonds für Familienbeihilfen	2212	3212	20	4.472,77	4.400,00	72,77	4.472,77	4.400,00	72,77
1/852000-580200	Dienstgeberbeiträge zum Ausgleichsfonds für Familienbeihilfen	2212	3212	20	0,58	200,00	-199,42	0,58	200,00	-199,42
1/852000-582100	Sonstige Dienstgeberbeiträge zur sozialen Sicherheit	2212	3212	20	33.929,34	34.300,00	-370,66	33.929,34	34.300,00	-370,66
1/852000-582200	Sonstige Dienstgeberbeiträge zur sozialen Sicherheit	2212	3212	20	3,10	900,00	-896,90	3,10	900,00	-896,90
1/852000-588000	Kommunalsteuer	2212	3212	20	4.414,93	4.300,00	114,93	4.414,93	4.300,00	114,93
1/852000-590000	Freiwillige Sozialleistungen	2212	3212	20	740,00	600,00	140,00	740,00	600,00	140,00
1/852000-600000	Strom	2222	3222	24	1.082,49	2.000,00	-917,51	1.082,49	2.000,00	-917,51

		MVAG	MVAG	QU	Ergebnisrechnung			Finanzierungsrechnung		
		EH	FH		RA 2020	VA 2020	RA - VA	RA 2020	VA 2020	RA - VA
1/852000-613000	Instandhaltung von sonstigen Grundstückseinrichtungen	2224	3224	24	8.376,52	8.000,00	376,52	8.376,52	8.000,00	376,52
1/852000-614000	Instandhaltung von Gebäuden und Bauten	2224	3224	24	172,32	800,00	-627,68	172,32	800,00	-627,68
1/852000-617000	Instandhaltung von Fahrzeugen	2224	3224	24	11.010,86	10.000,00	1.010,86	11.010,86	10.000,00	1.010,86
1/852000-618000	Instandhaltung von sonstigen Anlagen	2224	3224	24	4.400,45	5.500,00	-1.099,55	4.400,45	5.500,00	-1.099,55
1/852000-618100	Instandhaltung von Müllgefäßen	2224	3224	24	0,00	1.000,00	-1.000,00	0,00	1.000,00	-1.000,00
1/852000-621000	Transporte	2222	3222	24	26.941,43	25.000,00	1.941,43	26.941,43	25.000,00	1.941,43
1/852000-630000	Porto	2222	3222	24	5.236,51	5.500,00	-263,49	5.236,51	5.500,00	-263,49
1/852000-631000	Telefon	2222	3222	24	35,20	200,00	-164,80	35,20	200,00	-164,80
1/852000-640100	Prüfungskosten	2222	3222	24	10.495,45	11.000,00	-504,55	10.495,45	11.000,00	-504,55
1/852000-659000	Geldverkehrsspesen	2244	3244	24	384,50	900,00	-515,50	384,50	900,00	-515,50
1/852000-670000	Versicherungen	2222	3222	24	622,21	1.500,00	-877,79	622,21	1.500,00	-877,79
1/852000-670100	Abfertigungs-u. Jubiläumsmanagement	2222	3222	24	867,40	900,00	-32,60	867,40	900,00	-32,60
1/852000-680000	Planmäßige Abschreibung	2226			39.218,34	39.200,00	18,34	0,00	0,00	0,00
1/852000-691000	Abschreibung von Forderungen	2225	3225	24	0,00	1.000,00	-1.000,00	0,00	1.000,00	-1.000,00
1/852000-700000	Mietzinse	2223	3223	24	5.594,90	7.000,00	-1.405,10	5.594,90	7.000,00	-1.405,10
1/852000-700001	Miete/Wäsche Arbeitsbekleidung	2223	3223	24	2.419,17	2.600,00	-180,83	2.419,17	2.600,00	-180,83
1/852000-710000	Öffentliche Abgaben (Ausgaben), ohne Gebühren gemäß FAG	2225	3225	24	3.006,82	5.000,00	-1.993,18	3.006,82	5.000,00	-1.993,18
1/852000-711000	Gebühren für die Benützung von Gemeindeeinrichtungen gem. FAG	2225	3225	24	6.293,52	6.400,00	-106,48	6.293,52	6.400,00	-106,48
1/852000-720000	Kostenbeiträge (Kostensätze) für Leistungen	2225	3225	24	69.290,59	32.900,00	36.390,59	69.290,59	32.900,00	36.390,59
1/852000-720500	Kostenbeiträge (Kostensätze) für Leistungen Wirtschaftshof	2225	3225	24	78.864,42	85.000,00	-6.135,58	78.864,42	85.000,00	-6.135,58
1/852000-720600	Sonst. Entgelte (Verwaltungskosten Computer)	2225	3225	24	59.772,73	62.800,00	-3.027,27	59.772,73	62.800,00	-3.027,27
1/852000-724000	Reisegebühren	2225	3225	24	637,06	1.000,00	-362,94	637,06	1.000,00	-362,94
1/852000-728000	Entgelte für sonstige Leistungen (Mülltonnentleerung)	2225	3225	24	177.332,05	200.000,00	-22.667,95	177.332,05	200.000,00	-22.667,95
1/852000-728100	Schulungen	2225	3225	24	2.355,66	3.000,00	-644,34	2.355,66	3.000,00	-644,34
1/852000-728600	Entgelte für sonstige Leistungen (Restmüll u. Baurestmassen-Deponiegebühr)	2225	3225	24	311.475,77	270.000,00	41.475,77	311.475,77	270.000,00	41.475,77
1/852000-728700	Entgelte für sonstige Leistungen (Spermmüll)	2225	3225	24	177.973,17	180.000,00	-2.026,83	177.973,17	180.000,00	-2.026,83
1/852000-728800	Softwarewartungsverträge	2225	3225	24	756,00	1.500,00	-744,00	756,00	1.500,00	-744,00
1/852000-728900	Entgelte für sonstige Leistungen (gefährlicher Abfälle)	2225	3225	24	84.827,01	70.000,00	14.827,01	84.827,01	70.000,00	14.827,01
1/852000-728910	Entgelte für sonstige Leistungen (Kompostierung)	2225	3225	24	81.582,67	75.000,00	6.582,67	81.582,67	75.000,00	6.582,67

		MVAG			Ergebnisrechnung			Finanzierungsrechnung		
		EH	FH	QU	RA 2020	VA 2020	RA - VA	RA 2020	VA 2020	RA - VA
1/852000-728920	Entgelte für sonstige Leistungen (Altpapier)	2225	3225	24	7.289,34	10.100,00	-2.810,66	7.289,34	10.100,00	-2.810,66
1/852000-728930	Entgelte für sonstige Leistungen (Altglas)	2225	3225	24	0,00	100,00	-100,00	0,00	100,00	-100,00
1/852000-728960	Entgelte für sonstige Leistungen (Sickerwasser)	2225	3225	24	0,00	5.000,00	-5.000,00	0,00	5.000,00	-5.000,00
1/852000-728970	Entgelte für sonstige Leistungen (Kunststoffe u. Metalle)	2225	3225	24	6.943,38	7.000,00	-56,62	6.943,38	7.000,00	-56,62
1/852000-729000	Sonstige Ausgaben	2225	3225	24	900,00	2.500,00	-1.600,00	900,00	2.500,00	-1.600,00
1/852000-768000	Sonstige laufende Transferzahlungen an private Haushalte	2234	3234	27	48,00	400,00	-352,00	48,00	400,00	-352,00
SU 22 / 32	Summe Aufwendungen / Auszahlungen operative Gebarung				1.438.279,31	1.407.600,00	30.679,31	1.399.060,97	1.368.400,00	30.660,97
SA 0 / SA 1	(0) Nettoergebnis (21 - 22) / (1) Geldfluss operative Gebarung (31 - 32)				-24.808,07	2.200,00	-27.008,07	3.521,69	41.400,00	-37.878,31
2/852000+894001	Entnahmen von zweckgebundenen Haushaltsrücklagen	2301			154.835,12	0,00	154.835,12	0,00	0,00	0,00
1/852000-794001	Zuweisung an zweckgebundene Haushaltsrücklagen	2401			1.434,66	4.500,00	3.065,34	0,00	0,00	0,00
SU 23	Summe Haushaltsrücklagen				153.400,46	-4.500,00	157.900,46	0,00	0,00	0,00
SA00	Nettoergebnis nach Zuw./Entn. Haushaltsrücklagen (Saldo 0 +/- SU23)				128.592,39	-2.300,00	130.892,39			
Investive Gebarung										
SU 33	Summe Einzahlungen investive Gebarung							0,00	0,00	0,00
1/852000-002000	Straßenbauten		3412	40	0,00	0,00	0,00	16.143,00	28.000,00	-11.857,00
1/852000-006000	Sonstige Grundstückseinrichtungen		3412	40	0,00	0,00	0,00	140.779,15	137.000,00	3.779,15
1/852000-042100	Müllgefäße		3415	41	0,00	0,00	0,00	0,00	5.000,00	-5.000,00
SU 34	Summe Auszahlungen investive Gebarung							156.922,15	170.000,00	-13.077,85
SA2	Saldo (2) Geldfluss aus der Investiven Gebarung (33 - 34)							-156.922,15	-170.000,00	13.077,85
SA3	Saldo (3) Nettofinanzierungssaldo (Saldo 1 + Saldo 2)							-153.400,46	-128.600,00	-24.800,46
Finanzierungstätigkeit										
SU 35	Summe Einzahlungen aus der Finanzierungstätigkeit							0,00	0,00	0,00
SU 36	Summe Auszahlungen aus der Finanzierungstätigkeit							0,00	0,00	0,00
SA4	Saldo (4) Geldfluss aus der Finanzierungstätigkeit (35 - 36)							0,00	0,00	0,00
SA5	Saldo (5) Geldfluss aus der voranschlagswirksamen Gebarung (Saldo 3 + Saldo 4)							-153.400,46	-128.600,00	-24.800,46
853	Betriebe für die Errichtung und Verwaltung von Wohn- und Ge									
853000	Errichtung und Verwaltung von Wohn- u. Geschäftsgebäuden									
Operative Gebarung										
2/853000+808000	Veräußerung von Altmaterial	2116	3116	16	24,60	0,00	24,60	0,00	0,00	0,00
2/853000+811000	Einnahmen aus Vermietung und Verpachtung	2115	3115	14	628,26	600,00	28,26	648,45	600,00	48,45
2/853000+811130	Einnahmen aus Vermietung Grillparzergasse 4	2115	3115	14	5.976,96	5.900,00	76,96	5.976,60	5.900,00	76,60

		MVAG			Ergebnisrechnung			Finanzierungsrechnung		
		EH	FH	QU	RA 2020	VA 2020	RA - VA	RA 2020	VA 2020	RA - VA
2/853000+811200	Betriebskostenersätze	2115	3115	14	0,00	100,00	-100,00	0,00	100,00	-100,00
2/853000+811220	Betriebskostenersätze Grillparzergasse 4	2115	3115	14	352,96	1.000,00	-647,04	352,96	1.000,00	-647,04
2/853000+811510	Miete	2115	3115	14	4.088,28	3.500,00	588,28	4.088,28	3.500,00	588,28
2/853000+811700	Miete Garagen	2115	3115	14	1.218,36	1.100,00	118,36	1.218,36	1.100,00	118,36
2/853000+811750	Miete Haus der Begegnung Rathausgasse 4	2115	3115	14	2.656,99	3.000,00	-343,01	2.754,99	3.000,00	-245,01
2/853000+811800	Miete Vitrinen	2115	3115	14	909,90	2.300,00	-1.390,10	988,83	2.300,00	-1.311,17
2/853000+811810	Betriebskosten Vitrinen	2115	3115	14	274,23	500,00	-225,77	299,16	500,00	-200,84
2/853000+813000	Erträge aus der Auflösung von Investitionszuschüssen (Kapitaltransfers)	2127			640,00	600,00	40,00	0,00	0,00	0,00
2/853000+816000	Kostenbeiträge (Kostenersätze) für sonstige Verwaltungsleistungen	2114	3114	13	415,33	500,00	-84,67	415,33	500,00	-84,67
2/853000+828000	Rückersätze von Ausgaben	2116	3116	18	0,00	13.500,00	-13.500,00	0,00	13.500,00	-13.500,00
SU 21 / 31	Summe Erträge / Einzahlungen operative Gebarung				17.185,87	32.600,00	-15.414,13	16.742,96	32.000,00	-15.257,04
1/853000-400000	Geringwertige Wirtschaftsgüter des Anlagevermögens	2221	3221	23	124,37	500,00	-375,63	124,37	500,00	-375,63
1/853000-614000	Instandhaltung von Gebäuden	2224	3224	24	3.060,63	12.000,00	-8.939,37	3.060,63	12.000,00	-8.939,37
1/853000-618000	Instandhaltung von sonstigen Anlagen	2224	3224	24	129,33	800,00	-670,67	129,33	800,00	-670,67
1/853000-640000	Rechtskosten	2222	3222	24	317,45	500,00	-182,55	317,45	500,00	-182,55
1/853000-640200	Beratungskosten	2222	3222	24	8.590,00	10.000,00	-1.410,00	8.590,00	10.000,00	-1.410,00
1/853000-650000	Zinsen für Finanzschulden - Inland	2241	3241	25	657,93	700,00	-42,07	657,93	700,00	-42,07
1/853000-670000	Versicherungen	2222	3222	24	423,99	500,00	-76,01	423,99	500,00	-76,01
1/853000-680000	Planmäßige Abschreibung	2226			73.396,38	76.800,00	-3.403,62	0,00	0,00	0,00
1/853000-700000	Mietzinse Bahnstraße 38	2223	3223	24	8.743,93	8.800,00	-56,07	8.743,93	8.800,00	-56,07
1/853000-700003	Mietzinsersätze Frauenwohnung Villagasse 13	2223	3223	24	4.805,28	5.000,00	-194,72	4.805,28	5.000,00	-194,72
1/853000-720500	Kostenbeiträge (Kostenersätze) für Leistungen Wirtschaftshof	2225	3225	24	27.126,41	20.000,00	7.126,41	27.126,41	20.000,00	7.126,41
1/853000-720600	Sonstige Entgelte (Verwaltungskosten)	2225	3225	24	29.886,37	31.400,00	-1.513,63	29.886,37	31.400,00	-1.513,63
1/853000-728020	Entgelte für sonstige Leistungen Brandschutz	2225	3225	24	1.400,00	1.200,00	200,00	1.400,00	1.200,00	200,00
1/853000-729000	Sonstige Ausgaben	2225	3225	24	39.321,14	70.000,00	-30.678,86	39.321,14	70.000,00	-30.678,86
SU 22 / 32	Summe Aufwendungen / Auszahlungen operative Gebarung				197.983,21	238.200,00	-40.216,79	124.586,83	161.400,00	-36.813,17
SA 0 / SA 1	(0) Nettoergebnis (21 - 22) / (1) Geldfluss operative Gebarung (31 - 32)				-180.797,34	-205.600,00	24.802,66	-107.843,87	-129.400,00	21.556,13
SU 23	Summe Haushaltsrücklagen				0,00	0,00	0,00	0,00	0,00	0,00
SA00	Nettoergebnis nach Zuw./Entn. Haushaltsrücklagen (Saldo 0 +/- SU23)				-180.797,34	-205.600,00	24.802,66			
Investive Gebarung										
SU 33	Summe Einzahlungen investive Gebarung							0,00	0,00	0,00
1/853000-006000	Sonstige Grundstückseinrichtungen		3412	40	0,00	0,00	0,00	8.952,86	9.000,00	-47,14

		MVAG			Ergebnisrechnung			Finanzierungsrechnung		
		EH	FH	QU	RA 2020	VA 2020	RA - VA	RA 2020	VA 2020	RA - VA
1/853000-010000	Gebäude		3413	40	0,00	0,00	0,00	96.005,21	100.000,00	-3.994,79
SU 34	Summe Auszahlungen investive Gebarung							104.958,07	109.000,00	-4.041,93
SA2	Saldo (2) Geldfluss aus der Investiven Gebarung (33 – 34)							-104.958,07	-109.000,00	4.041,93
SA3	Saldo (3) Nettofinanzierungssaldo (Saldo 1 + Saldo 2)							-212.801,94	-238.400,00	25.598,06
Finanzierungstätigkeit										
SU 35	Summe Einzahlungen aus der Finanzierungstätigkeit							0,00	0,00	0,00
1/853000-341100	Tilgung von Landesdarlehen für Gemeindewohnungen		3611	64	0,00	0,00	0,00	12.777,09	12.800,00	-22,91
SU 36	Summe Auszahlungen aus der Finanzierungstätigkeit							12.777,09	12.800,00	-22,91
SA4	Saldo (4) Geldfluss aus der Finanzierungstätigkeit (35 – 36)							-12.777,09	-12.800,00	22,91
SA5	Saldo (5) Geldfluss aus der voranschlagswirksamen Gebarung (Saldo 3 + Saldo 4)							-225.579,03	-251.200,00	25.620,97
87	Wirtschaftliche Unternehmungen									
875	Straßenverkehrsbetriebe									
875000	Straßenverkehrsbetriebe									
Operative Gebarung										
2/875000+861000	Transfers von Ländern, Landesfonds und Landeskammern	2121	3121	15	188.368,19	188.000,00	368,19	188.368,19	188.000,00	368,19
2/875000+864000	Kapitaltransferzahlungen von Unternehmungen (ohne Kreditinst.)	2123	3123	16	26.641,67	9.700,00	16.941,67	26.641,67	9.700,00	16.941,67
2/875000+866000	Transfers von Finanzunternehmen	2123	3123	16	347,30	200,00	147,30	347,30	200,00	147,30
SU 21 / 31	Summe Erträge / Einzahlungen operative Gebarung				215.357,16	197.900,00	17.457,16	215.357,16	197.900,00	17.457,16
1/875000-650000	Zinsen für Finanzschulden - Inland	2241	3241	25	213,17	300,00	-86,83	213,17	300,00	-86,83
1/875000-670000	Versicherungen	2222	3222	24	2.568,65	2.400,00	168,65	2.568,65	2.400,00	168,65
1/875000-680000	Planmäßige Abschreibung	2226			1.803,74	0,00	1.803,74	0,00	0,00	0,00
1/875000-728000	Entgelte für sonstige Leistungen (Taxi, VOR, etc.)	2225	3225	24	135.802,52	155.000,00	-19.197,48	135.802,52	155.000,00	-19.197,48
1/875000-728100	Personentransporte ElektroMobil Gänserndorf	2225	3225	24	7.686,51	31.100,00	-23.413,49	7.686,51	31.100,00	-23.413,49
1/875000-752000	Laufende Transferzahlungen an Gemeinden, -verbände u. -fonds	2231	3231	26	149.047,03	151.000,00	-1.952,97	149.047,03	151.000,00	-1.952,97
1/875000-757000	Laufende Transferzahlungen an priv. Organisationen ohne Erwerbszweck	2234	3234	27	10.000,00	10.000,00	0,00	10.000,00	10.000,00	0,00
SU 22 / 32	Summe Aufwendungen / Auszahlungen operative Gebarung				307.121,62	349.800,00	-42.678,38	305.317,88	349.800,00	-44.482,12
SA 0 / SA 1	(0) Nettoergebnis (21 - 22) / (1) Geldfluss operative Gebarung (31 – 32)				-91.764,46	-151.900,00	60.135,54	-89.960,72	-151.900,00	61.939,28
SU 23	Summe Haushaltsrücklagen				0,00	0,00	0,00	0,00	0,00	0,00
SA00	Nettoergebnis nach Zuw./Entn. Haushaltsrücklagen (Saldo 0 +/- SU23)				-91.764,46	-151.900,00	60.135,54			
Investive Gebarung										
SU 33	Summe Einzahlungen investive Gebarung							0,00	0,00	0,00

		MVAG		QU	Ergebnisrechnung			Finanzierungsrechnung		
		EH	FH		RA 2020	VA 2020	RA - VA	RA 2020	VA 2020	RA - VA
1/875000-040000	Fahrzeuge		3414	41	0,00	0,00	0,00	28.859,81	0,00	28.859,81
SU 34	Summe Auszahlungen investive Gebarung							28.859,81	0,00	28.859,81
SA2	Saldo (2) Geldfluss aus der Investiven Gebarung (33 – 34)							-28.859,81	0,00	-28.859,81
SA3	Saldo (3) Nettofinanzierungssaldo (Saldo 1 + Saldo 2)							-118.820,53	-151.900,00	33.079,47
Finanzierungstätigkeit										
2/875000+346000	Darlehensaufn.V.Kredit Instituten		3514	55	0,00	0,00	0,00	28.859,81	28.900,00	-40,19
SU 35	Summe Einzahlungen aus der Finanzierungstätigkeit							28.859,81	28.900,00	-40,19
1/875000-346000	Investitionsdarlehen von Kreditinstituten (Zoe)		3614	65	0,00	0,00	0,00	16.522,29	5.100,00	11.422,29
SU 36	Summe Auszahlungen aus der Finanzierungstätigkeit							16.522,29	5.100,00	11.422,29
SA4	Saldo (4) Geldfluss aus der Finanzierungstätigkeit (35 – 36)							12.337,52	23.800,00	-11.462,48
SA5	Saldo (5) Geldfluss aus der voranschlagswirksamen Gebarung (Saldo 3 + Saldo 4)							-106.483,01	-128.100,00	21.616,99
88 Wirtschaftliche Unternehmungen (Fortsetzung)										
882 Werbetriebe										
882000 Werbetriebe										
Operative Gebarung										
2/882000+811000	Einnahmen aus Vermietung und Verpachtung	2115	3115	14	2.608,39	1.300,00	1.308,39	2.608,39	1.300,00	1.308,39
SU 21 / 31	Summe Erträge / Einzahlungen operative Gebarung				2.608,39	1.300,00	1.308,39	2.608,39	1.300,00	1.308,39
SU 22 / 32	Summe Aufwendungen / Auszahlungen operative Gebarung				0,00	0,00	0,00	0,00	0,00	0,00
SA 0 / SA 1	(0) Nettoergebnis (21 - 22) / (1) Geldfluss operative Gebarung (31 – 32)				2.608,39	1.300,00	1.308,39	2.608,39	1.300,00	1.308,39
SU 23	Summe Haushaltsrücklagen				0,00	0,00	0,00	0,00	0,00	0,00
SA00	Nettoergebnis nach Zuw./Entn. Haushaltsrücklagen (Saldo 0 +/- SU23)				2.608,39	1.300,00	1.308,39			
Investive Gebarung										
SU 33	Summe Einzahlungen investive Gebarung							0,00	0,00	0,00
SU 34	Summe Auszahlungen investive Gebarung							0,00	0,00	0,00
SA2	Saldo (2) Geldfluss aus der Investiven Gebarung (33 – 34)							0,00	0,00	0,00
SA3	Saldo (3) Nettofinanzierungssaldo (Saldo 1 + Saldo 2)							2.608,39	1.300,00	1.308,39
Finanzierungstätigkeit										
SU 35	Summe Einzahlungen aus der Finanzierungstätigkeit							0,00	0,00	0,00
SU 36	Summe Auszahlungen aus der Finanzierungstätigkeit							0,00	0,00	0,00
SA4	Saldo (4) Geldfluss aus der Finanzierungstätigkeit (35 – 36)							0,00	0,00	0,00
SA5	Saldo (5) Geldfluss aus der voranschlagswirksamen Gebarung (Saldo 3 + Saldo 4)							2.608,39	1.300,00	1.308,39

		MVAG			Ergebnisrechnung			Finanzierungsrechnung		
		EH	FH	QU	RA 2020	VA 2020	RA - VA	RA 2020	VA 2020	RA - VA
9 Finanzwirtschaft										
90	Gesonderte Verwaltung									
900	Gesonderte Verwaltung									
900000	Finanzabteilung u. Finanzverwaltung									
Operative Gebarung										
2/900000+816000	Kostenersätze für Verwaltungsleistungen	2114	3114	13	83.177,36	52.000,00	31.177,36	83.177,36	52.000,00	31.177,36
2/900000+827000	Kostenersätze für die Überlassung von Bediensteten an Dritte	2116	3116	18	67.345,01	65.000,00	2.345,01	67.345,01	65.000,00	2.345,01
2/900000+829910	Sonstige Erträge (Rückführung)	2116	3116	18	356.228,46	1.235.400,00	-879.171,54	356.228,46	1.235.400,00	-879.171,54
2/900000+868100	Kapitaltransferzahlungen von privaten Haushalten (Jagdpatch)	2124	3124	16	200,00	200,00	0,00	200,00	200,00	0,00
SU 21 / 31	Summe Erträge / Einzahlungen operative Gebarung				506.950,83	1.352.600,00	-845.649,17	506.950,83	1.352.600,00	-845.649,17
1/900000-400000	Geringwertige Wirtschaftsgüter des Anlagevermögens	2221	3221	23	853,97	1.500,00	-646,03	853,97	1.500,00	-646,03
1/900000-456000	Büromittel	2221	3221	23	16,10	400,00	-383,90	16,10	400,00	-383,90
1/900000-457000	Druckwerke, Gesetze, Formulare	2221	3221	23	412,48	800,00	-387,52	412,48	800,00	-387,52
1/900000-459000	Sonstige Verbrauchsgüter	2221	3221	23	22,62	100,00	-77,38	22,62	100,00	-77,38
1/900000-510000	Vertragsbedienstete der Verwaltung	2211	3211	20	176.561,28	176.900,00	-338,72	176.561,28	176.900,00	-338,72
1/900000-565000	Mehrleistungsvergütung	2211	3211	20	10.892,86	11.200,00	-307,14	10.892,86	11.200,00	-307,14
1/900000-569000	Sonstige Nebengebühren	2211	3211	20	12.938,58	13.000,00	-61,42	12.938,58	13.000,00	-61,42
1/900000-580100	Dienstgeberbeiträge zum Ausgleichsfonds für Familienbeihilfen	2212	3212	20	7.788,53	8.000,00	-211,47	7.788,53	8.000,00	-211,47
1/900000-582100	Sonstige Dienstgeberbeiträge zur sozialen Sicherheit	2212	3212	20	41.772,51	42.100,00	-327,49	41.772,51	42.100,00	-327,49
1/900000-590000	Freiwillige Sozialleistungen	2212	3212	20	670,00	700,00	-30,00	670,00	700,00	-30,00
1/900000-618000	Instandhaltung von sonstigen Anlagen	2224	3224	24	0,00	400,00	-400,00	0,00	400,00	-400,00
1/900000-631000	Telefon	2222	3222	24	949,94	800,00	149,94	949,94	800,00	149,94
1/900000-640100	Beratungs-, Prüfungs- und Rechtskosten	2222	3222	24	0,00	3.100,00	-3.100,00	0,00	3.100,00	-3.100,00
1/900000-670100	Abfertigungs-u. Jubiläumsmanagement	2222	3222	24	8.310,00	8.300,00	10,00	8.310,00	8.300,00	10,00
1/900000-680000	Planmäßige Abschreibung	2226			584,17	500,00	84,17	0,00	0,00	0,00
1/900000-720600	Sonst. Entgelte (Verwaltungskosten)	2225	3225	24	71.727,28	75.400,00	-3.672,72	71.727,28	75.400,00	-3.672,72
1/900000-724000	Reisegebühren	2225	3225	24	1.395,77	1.600,00	-204,23	1.395,77	1.600,00	-204,23
1/900000-728200	Schulungen, Kurse	2225	3225	24	675,43	2.000,00	-1.324,57	675,43	2.000,00	-1.324,57
1/900000-729910	Sonstige Aufwendungen (Zuführung Projekte)	2225	3225	24	499.382,34	395.000,00	104.382,34	499.382,34	395.000,00	104.382,34
SU 22 / 32	Summe Aufwendungen / Auszahlungen operative Gebarung				834.953,86	741.800,00	93.153,86	834.369,69	741.300,00	93.069,69
SA 0 / SA 1	(0) Nettoergebnis (21 - 22) / (1) Geldfluss operative Gebarung (31 - 32)				-328.003,03	610.800,00	-938.803,03	-327.418,86	611.300,00	-938.718,86
SU 23	Summe Haushaltsrücklagen				0,00	0,00	0,00	0,00	0,00	0,00
SA00	Nettoergebnis nach Zuw./Entn. Haushaltsrücklagen (Saldo 0 +/- SU23)				-328.003,03	610.800,00	-938.803,03			

		MVAG			Ergebnisrechnung			Finanzierungsrechnung		
		EH	FH	QU	RA 2020	VA 2020	RA - VA	RA 2020	VA 2020	RA - VA
Investive Gebarung										
SU 33	Summe Einzahlungen investive Gebarung							0,00	0,00	0,00
SU 34	Summe Auszahlungen investive Gebarung							0,00	0,00	0,00
SA2	Saldo (2) Geldfluss aus der Investiven Gebarung (33 – 34)							0,00	0,00	0,00
SA3	Saldo (3) Nettofinanzierungssaldo (Saldo 1 + Saldo 2)							-327.418,86	611.300,00	-938.718,86
Finanzierungstätigkeit										
SU 35	Summe Einzahlungen aus der Finanzierungstätigkeit							0,00	0,00	0,00
SU 36	Summe Auszahlungen aus der Finanzierungstätigkeit							0,00	0,00	0,00
SA4	Saldo (4) Geldfluss aus der Finanzierungstätigkeit (35 – 36)							0,00	0,00	0,00
SA5	Saldo (5) Geldfluss aus der voranschlagswirksamen Gebarung (Saldo 3 + Saldo 4)							-327.418,86	611.300,00	-938.718,86
91 Kapitalvermögen und Stiftungen ohne eigene Rechtspers										
910 Geldverkehr										
910000 Geldverkehr										
Operative Gebarung										
2/910000+823000	Zinsen	2131	3131	14	0,00	100,00	-100,00	0,00	100,00	-100,00
SU 21 / 31	Summe Erträge / Einzahlungen operative Gebarung				0,00	100,00	-100,00	0,00	100,00	-100,00
1/910000-657100	Disagien	2244	3244	25	33,60	100,00	-66,40	33,60	100,00	-66,40
1/910000-659000	Geldverkehrsspesen	2244	3244	24	7.497,67	8.800,00	-1.302,33	7.497,67	8.800,00	-1.302,33
1/910000-710000	Öffentliche Abgaben (Ausgaben), ohne Gebühren gemäß FAG	2225	3225	24	0,00	500,00	-500,00	0,00	500,00	-500,00
SU 22 / 32	Summe Aufwendungen / Auszahlungen operative Gebarung				7.531,27	9.400,00	-1.868,73	7.531,27	9.400,00	-1.868,73
SA 0 / SA 1	(0) Nettoergebnis (21 - 22) / (1) Geldfluss operative Gebarung (31 – 32)				-7.531,27	-9.300,00	1.768,73	-7.531,27	-9.300,00	1.768,73
SU 23	Summe Haushaltsrücklagen				0,00	0,00	0,00	0,00	0,00	0,00
SA00	Nettoergebnis nach Zuw./Entn. Haushaltsrücklagen (Saldo 0 +/- SU23)				-7.531,27	-9.300,00	1.768,73			
Investive Gebarung										
SU 33	Summe Einzahlungen investive Gebarung							0,00	0,00	0,00
SU 34	Summe Auszahlungen investive Gebarung							0,00	0,00	0,00
SA2	Saldo (2) Geldfluss aus der Investiven Gebarung (33 – 34)							0,00	0,00	0,00
SA3	Saldo (3) Nettofinanzierungssaldo (Saldo 1 + Saldo 2)							-7.531,27	-9.300,00	1.768,73
Finanzierungstätigkeit										
SU 35	Summe Einzahlungen aus der Finanzierungstätigkeit							0,00	0,00	0,00
SU 36	Summe Auszahlungen aus der Finanzierungstätigkeit							0,00	0,00	0,00
SA4	Saldo (4) Geldfluss aus der Finanzierungstätigkeit (35 – 36)							0,00	0,00	0,00
SA5	Saldo (5) Geldfluss aus der voranschlagswirksamen Gebarung (Saldo 3 + Saldo 4)							-7.531,27	-9.300,00	1.768,73

		MVAG			Ergebnisrechnung			Finanzierungsrechnung		
		EH	FH	QU	RA 2020	VA 2020	RA - VA	RA 2020	VA 2020	RA - VA
912	Rücklagen (soweit nicht aufteilbar)									
912000	Rücklagen									
Operative Gebarung										
2/912000+823000	Zinsen	2131	3131	14	1.638,12	3.100,00	-1.461,88	1.638,12	3.100,00	-1.461,88
SU 21 / 31	Summe Erträge / Einzahlungen operative Gebarung				1.638,12	3.100,00	-1.461,88	1.638,12	3.100,00	-1.461,88
1/912000-710000	Öffentliche Abgaben (Ausgaben), ohne Gebühren gemäß FAG	2225	3225	24	409,53	700,00	-290,47	409,53	700,00	-290,47
SU 22 / 32	Summe Aufwendungen / Auszahlungen operative Gebarung				409,53	700,00	-290,47	409,53	700,00	-290,47
SA 0 / SA 1	(0) Nettoergebnis (21 - 22) / (1) Geldfluss operative Gebarung (31 - 32)				1.228,59	2.400,00	-1.171,41	1.228,59	2.400,00	-1.171,41
SU 23	Summe Haushaltsrücklagen				0,00	0,00	0,00	0,00	0,00	0,00
SA00	Nettoergebnis nach Zuw./Entn. Haushaltsrücklagen (Saldo 0 +/- SU23)				1.228,59	2.400,00	-1.171,41			
Investive Gebarung										
SU 33	Summe Einzahlungen investive Gebarung							0,00	0,00	0,00
SU 34	Summe Auszahlungen investive Gebarung							0,00	0,00	0,00
SA2	Saldo (2) Geldfluss aus der Investiven Gebarung (33 - 34)							0,00	0,00	0,00
SA3	Saldo (3) Nettofinanzierungssaldo (Saldo 1 + Saldo 2)							1.228,59	2.400,00	-1.171,41
Finanzierungstätigkeit										
SU 35	Summe Einzahlungen aus der Finanzierungstätigkeit							0,00	0,00	0,00
SU 36	Summe Auszahlungen aus der Finanzierungstätigkeit							0,00	0,00	0,00
SA4	Saldo (4) Geldfluss aus der Finanzierungstätigkeit (35 - 36)							0,00	0,00	0,00
SA5	Saldo (5) Geldfluss aus der voranschlagswirksamen Gebarung (Saldo 3 + Saldo 4)							1.228,59	2.400,00	-1.171,41
916	Schadenersätze von Dritten (soweit nicht aufteilbar)									
916000	Abgeltungsbeträge und Schadenersätze von Dritten									
Operative Gebarung										
2/916000+829000	Sonstige Einnahmen Schadenersätze	2116	3116	18	0,00	2.000,00	-2.000,00	0,00	2.000,00	-2.000,00
2/916000+862000	Laufende Transferzahlungen von Gemeinden, -verbänden u. -fonds	2121	3121	15	184.034,38	185.000,00	-965,62	184.034,38	185.000,00	-965,62
SU 21 / 31	Summe Erträge / Einzahlungen operative Gebarung				184.034,38	187.000,00	-2.965,62	184.034,38	187.000,00	-2.965,62
SU 22 / 32	Summe Aufwendungen / Auszahlungen operative Gebarung				0,00	0,00	0,00	0,00	0,00	0,00
SA 0 / SA 1	(0) Nettoergebnis (21 - 22) / (1) Geldfluss operative Gebarung (31 - 32)				184.034,38	187.000,00	-2.965,62	184.034,38	187.000,00	-2.965,62
SU 23	Summe Haushaltsrücklagen				0,00	0,00	0,00	0,00	0,00	0,00
SA00	Nettoergebnis nach Zuw./Entn. Haushaltsrücklagen (Saldo 0 +/- SU23)				184.034,38	187.000,00	-2.965,62			
Investive Gebarung										
SU 33	Summe Einzahlungen investive Gebarung							0,00	0,00	0,00
SU 34	Summe Auszahlungen investive Gebarung							0,00	0,00	0,00
SA2	Saldo (2) Geldfluss aus der Investiven Gebarung (33 - 34)							0,00	0,00	0,00
SA3	Saldo (3) Nettofinanzierungssaldo (Saldo 1 + Saldo 2)							184.034,38	187.000,00	-2.965,62

	MVAG	MVAG	QU	Ergebnisrechnung			Finanzierungsrechnung			
				EH	FH		RA 2020	VA 2020	RA - VA	RA 2020
Finanzierungstätigkeit										
SU 35								0,00	0,00	0,00
	Summe Einzahlungen aus der Finanzierungstätigkeit									
SU 36								0,00	0,00	0,00
	Summe Auszahlungen aus der Finanzierungstätigkeit									
SA4								0,00	0,00	0,00
	Saldo (4) Geldfluss aus der Finanzierungstätigkeit (35 – 36)									
SA5								184.034,38	187.000,00	-2.965,62
	Saldo (5) Geldfluss aus der voranschlagswirksamen Gebarung (Saldo 3 + Saldo 4)									
92 Öffentliche Abgaben										
920 Ausschließliche Gemeindeabgaben										
920000 Ausschließliche Gemeindeabgaben										
Operative Gebarung										
2/920000+816000	Entschädigung Seuchenvorsorgeabgabe Gemeindeanteil	2114	3114	13	3.974,98	4.300,00	-325,02	3.974,98	4.300,00	-325,02
2/920000+823100	Verzugszinsen	2131	3131	14	134,40	200,00	-65,60	14,24	200,00	-185,76
2/920000+830000	Grundsteuer A	2111	3111	10	22.585,19	21.500,00	1.085,19	21.109,95	21.500,00	-390,05
2/920000+831000	Grundsteuer B	2111	3111	10	885.707,93	853.500,00	32.207,93	871.808,97	853.500,00	18.308,97
2/920000+833100	Kommunalsteuer	2111	3111	10	3.120.316,99	3.116.000,00	4.316,99	3.095.941,39	3.116.000,00	-20.058,61
2/920000+837000	Lustbarkeitsabgabe	2111	3111	10	2.696,40	3.000,00	-303,60	0,00	3.000,00	-3.000,00
2/920000+837100	Vergnügungsabgabe	2111	3111	10	2.000,00	4.000,00	-2.000,00	2.000,00	4.000,00	-2.000,00
2/920000+838000	Hundeabgabe	2111	3111	10	46.678,24	44.500,00	2.178,24	46.715,15	44.500,00	2.215,15
2/920000+841000	Gebrauchsabgabe	2111	3111	10	163.810,20	160.000,00	3.810,20	163.252,27	160.000,00	3.252,27
2/920000+843000	Standortabgabe	2111	3111	10	0,00	2.000,00	-2.000,00	0,00	2.000,00	-2.000,00
2/920000+849000	Nebenansprüche	2111	3111	10	18.603,41	23.000,00	-4.396,59	23.677,47	23.000,00	677,47
2/920000+850000	Interessentenbeiträge von Grundstückseigentümern	2111	3111	10	615.587,59	550.000,00	65.587,59	631.872,83	550.000,00	81.872,83
2/920000+856000	Verwaltungsabgaben	2111	3111	10	36.615,82	35.000,00	1.615,82	36.694,57	35.000,00	1.694,57
2/920000+857000	Kommissionsgebühren	2111	3111	10	607,20	2.000,00	-1.392,80	552,00	2.000,00	-1.448,00
SU 21 / 31	Summe Erträge / Einzahlungen operative Gebarung				4.919.318,35	4.819.000,00	100.318,35	4.897.613,82	4.819.000,00	78.613,82
1/920000-691000	Abschreibung von Forderungen	2225	3225	24	5.429,61	4.100,00	1.329,61	5.429,61	4.100,00	1.329,61
SU 22 / 32	Summe Aufwendungen / Auszahlungen operative Gebarung				5.429,61	4.100,00	1.329,61	5.429,61	4.100,00	1.329,61
SA 0 / SA 1	(0) Nettoergebnis (21 - 22) / (1) Geldfluss operative Gebarung (31 – 32)				4.913.888,74	4.814.900,00	98.988,74	4.892.184,21	4.814.900,00	77.284,21
SU 23	Summe Haushaltsrücklagen				0,00	0,00	0,00	0,00	0,00	0,00
SA00	Nettoergebnis nach Zuw./Entn. Haushaltsrücklagen (Saldo 0 +/- SU23)				4.913.888,74	4.814.900,00	98.988,74			
Investive Gebarung										
SU 33	Summe Einzahlungen investive Gebarung							0,00	0,00	0,00
SU 34	Summe Auszahlungen investive Gebarung							0,00	0,00	0,00
SA2	Saldo (2) Geldfluss aus der Investiven Gebarung (33 – 34)							0,00	0,00	0,00
SA3	Saldo (3) Nettofinanzierungssaldo (Saldo 1 + Saldo 2)							4.892.184,21	4.814.900,00	77.284,21

		MVAG	MVAG	QU	Ergebnisrechnung			Finanzierungsrechnung		
		EH	FH		RA 2020	VA 2020	RA - VA	RA 2020	VA 2020	RA - VA
Finanzierungstätigkeit										
SU 35	Summe Einzahlungen aus der Finanzierungstätigkeit							0,00	0,00	0,00
SU 36	Summe Auszahlungen aus der Finanzierungstätigkeit							0,00	0,00	0,00
SA4	Saldo (4) Geldfluss aus der Finanzierungstätigkeit (35 – 36)							0,00	0,00	0,00
SA5	Saldo (5) Geldfluss aus der voranschlagswirksamen Gebarung (Saldo 3 + Saldo 4)							4.892.184,21	4.814.900,00	77.284,21
921	Zwischen Ländern und Gemeinden geteilte Abgaben									
921000	Zwischen Ländern und Gemeinden geteilte Abgaben									
Operative Gebarung										
2/921000+834000	Fremdenverkehrsabgaben (Nächtigungstaxen)	2111	3111	10	334,58	400,00	-65,42	334,58	400,00	-65,42
2/921000+834100	Fremdenverkehrsabgaben (Interessentenbeiträge)	2111	3111	10	16.035,23	1.200,00	14.835,23	16.035,23	1.200,00	14.835,23
SU 21 / 31	Summe Erträge / Einzahlungen operative Gebarung				16.369,81	1.600,00	14.769,81	16.369,81	1.600,00	14.769,81
SU 22 / 32	Summe Aufwendungen / Auszahlungen operative Gebarung				0,00	0,00	0,00	0,00	0,00	0,00
SA 0 / SA 1	(0) Nettoergebnis (21 - 22) / (1) Geldfluss operative Gebarung (31 – 32)				16.369,81	1.600,00	14.769,81	16.369,81	1.600,00	14.769,81
SU 23	Summe Haushaltsrücklagen				0,00	0,00	0,00	0,00	0,00	0,00
SA00	Nettoergebnis nach Zuw./Entn. Haushaltsrücklagen (Saldo 0 +/- SU23)				16.369,81	1.600,00	14.769,81			
Investive Gebarung										
SU 33	Summe Einzahlungen investive Gebarung							0,00	0,00	0,00
SU 34	Summe Auszahlungen investive Gebarung							0,00	0,00	0,00
SA2	Saldo (2) Geldfluss aus der Investiven Gebarung (33 – 34)							0,00	0,00	0,00
SA3	Saldo (3) Nettofinanzierungssaldo (Saldo 1 + Saldo 2)							16.369,81	1.600,00	14.769,81
Finanzierungstätigkeit										
SU 35	Summe Einzahlungen aus der Finanzierungstätigkeit							0,00	0,00	0,00
SU 36	Summe Auszahlungen aus der Finanzierungstätigkeit							0,00	0,00	0,00
SA4	Saldo (4) Geldfluss aus der Finanzierungstätigkeit (35 – 36)							0,00	0,00	0,00
SA5	Saldo (5) Geldfluss aus der voranschlagswirksamen Gebarung (Saldo 3 + Saldo 4)							16.369,81	1.600,00	14.769,81
925	Ertragsanteile an gemeinschaftlichen Bundesabgaben									
925000	Ertragsanteile an gemeinschaftlichen Bundesabgaben									
Operative Gebarung										
2/925000+859400	Abgabenertragsanteile nach Bevölkerungsschlüssel (inkl.KEST.)	2112	3112	11	10.675.973,29	10.649.000,00	26.973,29	10.675.973,29	10.649.000,00	26.973,29
2/925000+871100	Kapitaltransfers aus Gemeinde-Bedarfszuweisungsmittel	2121	3121	33	68.982,01	69.000,00	-17,99	68.982,01	69.000,00	-17,99
SU 21 / 31	Summe Erträge / Einzahlungen operative Gebarung				10.744.955,30	10.718.000,00	26.955,30	10.744.955,30	10.718.000,00	26.955,30
SU 22 / 32	Summe Aufwendungen / Auszahlungen operative Gebarung				0,00	0,00	0,00	0,00	0,00	0,00
SA 0 / SA 1	(0) Nettoergebnis (21 - 22) / (1) Geldfluss operative Gebarung (31 – 32)				10.744.955,30	10.718.000,00	26.955,30	10.744.955,30	10.718.000,00	26.955,30

		MVAG			Ergebnisrechnung			Finanzierungsrechnung		
		EH	FH	QU	RA 2020	VA 2020	RA - VA	RA 2020	VA 2020	RA - VA
SU 23	Summe Haushaltsrücklagen				0,00	0,00	0,00	0,00	0,00	0,00
SA00	Nettoergebnis nach Zuw./Entn. Haushaltsrücklagen (Saldo 0 +/- SU23)				10.744.955,30	10.718.000,00	26.955,30			
Investive Gebarung										
SU 33	Summe Einzahlungen investive Gebarung							0,00	0,00	0,00
SU 34	Summe Auszahlungen investive Gebarung							0,00	0,00	0,00
SA2	Saldo (2) Geldfluss aus der Investiven Gebarung (33 – 34)							0,00	0,00	0,00
SA3	Saldo (3) Nettofinanzierungssaldo (Saldo 1 + Saldo 2)							10.744.955,30	10.718.000,00	26.955,30
Finanzierungstätigkeit										
SU 35	Summe Einzahlungen aus der Finanzierungstätigkeit							0,00	0,00	0,00
SU 36	Summe Auszahlungen aus der Finanzierungstätigkeit							0,00	0,00	0,00
SA4	Saldo (4) Geldfluss aus der Finanzierungstätigkeit (35 – 36)							0,00	0,00	0,00
SA5	Saldo (5) Geldfluss aus der voranschlagswirksamen Gebarung (Saldo 3 + Saldo 4)							10.744.955,30	10.718.000,00	26.955,30
94 Finanzausweisungen und Zuschüsse										
941	Sonstige Finanzausweisungen nach dem FAG									
941000	Sonstige Finanzausweisungen nach dem FAG									
Operative Gebarung										
2/941000+860000	Laufende Transferzahlungen vom Bund	2121	3121	15	125.021,86	109.900,00	15.121,86	125.021,86	109.900,00	15.121,86
SU 21 / 31	Summe Erträge / Einzahlungen operative Gebarung				125.021,86	109.900,00	15.121,86	125.021,86	109.900,00	15.121,86
SU 22 / 32	Summe Aufwendungen / Auszahlungen operative Gebarung				0,00	0,00	0,00	0,00	0,00	0,00
SA 0 / SA 1	(0) Nettoergebnis (21 - 22) / (1) Geldfluss operative Gebarung (31 – 32)				125.021,86	109.900,00	15.121,86	125.021,86	109.900,00	15.121,86
SU 23	Summe Haushaltsrücklagen				0,00	0,00	0,00	0,00	0,00	0,00
SA00	Nettoergebnis nach Zuw./Entn. Haushaltsrücklagen (Saldo 0 +/- SU23)				125.021,86	109.900,00	15.121,86			
Investive Gebarung										
SU 33	Summe Einzahlungen investive Gebarung							0,00	0,00	0,00
SU 34	Summe Auszahlungen investive Gebarung							0,00	0,00	0,00
SA2	Saldo (2) Geldfluss aus der Investiven Gebarung (33 – 34)							0,00	0,00	0,00
SA3	Saldo (3) Nettofinanzierungssaldo (Saldo 1 + Saldo 2)							125.021,86	109.900,00	15.121,86
Finanzierungstätigkeit										
SU 35	Summe Einzahlungen aus der Finanzierungstätigkeit							0,00	0,00	0,00
SU 36	Summe Auszahlungen aus der Finanzierungstätigkeit							0,00	0,00	0,00
SA4	Saldo (4) Geldfluss aus der Finanzierungstätigkeit (35 – 36)							0,00	0,00	0,00
SA5	Saldo (5) Geldfluss aus der voranschlagswirksamen Gebarung (Saldo 3 + Saldo 4)							125.021,86	109.900,00	15.121,86

	MVAG	MVAG	QU	Ergebnisrechnung			Finanzierungsrechnung			
				EH	FH	RA 2020	VA 2020	RA - VA	RA 2020	VA 2020
98										
981										
981000										
Operative Gebarung										
SU 21 / 31										
SU 22 / 32										
SA 0 / SA 1										
1/981000-795001										
SU 23										
SA00										
Investive Gebarung										
SU 33										
SU 34										
SA2										
SA3										
Finanzierungstätigkeit										
SU 35										
SU 36										
SA4										
SA5										
99										
992										
992000										
Operative Gebarung										
SU 21 / 31										
1/992000-691000										
SU 22 / 32										
SA 0 / SA 1										
SU 23										
SA00										
Investive Gebarung										
SU 33										
SU 34										
SA2										

		MVAG MVAG QU		Ergebnisrechnung			Finanzierungsrechnung		
		EH	FH	RA 2020	VA 2020	RA - VA	RA 2020	VA 2020	RA - VA
SA3	Saldo (3) Nettofinanzierungssaldo (Saldo 1 + Saldo 2)						0,00	-4.100,00	4.100,00
Finanzierungstätigkeit									
SU 35	Summe Einzahlungen aus der Finanzierungstätigkeit						0,00	0,00	0,00
SU 36	Summe Auszahlungen aus der Finanzierungstätigkeit						0,00	0,00	0,00
SA4	Saldo (4) Geldfluss aus der Finanzierungstätigkeit (35 – 36)						0,00	0,00	0,00
SA5	Saldo (5) Geldfluss aus der voranschlagswirksamen Gebarung (Saldo 3 + Saldo 4)						0,00	-4.100,00	4.100,00

Vorhaben	Vorhabensbezeichnung	RA 2020	VA 2020	RA - VA	Summe RA bis 2020	Summe VA bis 2020	Summe RA - VA bis 2020
Konto	Bezeichnung						
2001000	Sonstige Investitionen (2020 bis 2099)						
	Auszahlungen - Investitionen - Mittelverwendung	709.980,23	857.300,00	-147.319,77	0,00	0,00	0,00
	Anschaffungs- oder Herstellungskosten	709.980,23	857.300,00	-147.319,77	0,00	0,00	0,00
1/010000-042000	Amtsausstattung	0,00	1.000,00	-1.000,00	0,00	0,00	0,00
1/015000-042000	Betriebsausstattung	0,00	3.000,00	-3.000,00	0,00	0,00	0,00
1/015000-070000	Aktivierungsfähige Rechte (immaterielle Vermögenswerte)	0,00	2.000,00	-2.000,00	0,00	0,00	0,00
1/029000-042000	Amts-, Betriebs- und Geschäftsausstattung	4.319,47	4.500,00	-180,53	0,00	0,00	0,00
1/030100-042000	Amtsausstattung	2.935,15	3.600,00	-664,85	0,00	0,00	0,00
1/031000-070000	Aktivierungsrechte	87.692,28	75.000,00	12.692,28	0,00	0,00	0,00
1/163000-002000	Straßenbauten	11.733,01	12.000,00	-266,99	0,00	0,00	0,00
1/163000-042000	Betriebsausstattung	0,00	12.000,00	-12.000,00	0,00	0,00	0,00
1/211000-042000	Betriebsausstattung	34.024,83	17.000,00	17.024,83	0,00	0,00	0,00
1/211000-070000	Software	0,00	500,00	-500,00	0,00	0,00	0,00
1/211100-042000	Betriebsausstattung	6.593,69	8.500,00	-1.906,31	0,00	0,00	0,00
1/211300-006000	Sonstige Grundstückseinrichtungen	2.282,58	2.300,00	-17,42	0,00	0,00	0,00
1/211300-020000	Maschinen und maschinelle Anlagen	6.247,80	6.000,00	247,80	0,00	0,00	0,00
1/211300-042000	Betriebsausstattung (Rahmensumme)	9.469,08	10.100,00	-630,92	0,00	0,00	0,00
1/211300-070000	Software	800,00	800,00	0,00	0,00	0,00	0,00
1/211400-006000	Sonstige Grundstückseinrichtungen	1.659,92	2.200,00	-540,08	0,00	0,00	0,00
1/211400-020000	Maschinen und maschinelle Anlagen	4.543,50	6.000,00	-1.456,50	0,00	0,00	0,00
1/211400-042000	Betriebsausstattung	10.670,13	9.100,00	1.570,13	0,00	0,00	0,00
1/211400-042200	Datenverarbeitungsanlage	0,00	1.000,00	-1.000,00	0,00	0,00	0,00
1/211400-070000	Software	1.370,33	1.700,00	-329,67	0,00	0,00	0,00
1/240600-042000	Betriebsausstattung	1.891,02	10.000,00	-8.108,98	0,00	0,00	0,00
1/240800-006000	Sonstige Grundstückseinrichtungen	2.297,16	2.500,00	-202,84	0,00	0,00	0,00
1/240910-050000	Sonderanlagen	1.530,00	1.600,00	-70,00	0,00	0,00	0,00
1/259100-042000	Amts-, Betriebs- und Geschäftsausstattung	0,00	2.000,00	-2.000,00	0,00	0,00	0,00
1/263000-042000	Betriebsausstattung	4.818,75	5.900,00	-1.081,25	0,00	0,00	0,00
1/273000-042200	Datenverarbeitungsanlage	2.528,00	2.200,00	328,00	0,00	0,00	0,00
1/300000-004000	Wasser- und Abwasserbauten und -anlagen	6.079,68	6.100,00	-20,32	0,00	0,00	0,00
1/300000-006000	Sonstige Grundstückseinrichtungen	15.284,93	15.600,00	-315,07	0,00	0,00	0,00

Vorhaben	Vorhabensbezeichnung		RA 2020	VA 2020	RA - VA	Summe RA bis 2020	Summe VA bis 2020	Summe RA - VA bis 2020
Konto	Bezeichnung							
1/300000-042000	Betriebsausstattung		8.303,84	10.000,00	-1.696,16	0,00	0,00	0,00
1/320000-042000	Betriebsausstattung		11.990,00	12.000,00	-10,00	0,00	0,00	0,00
1/512000-042000	Betriebsausstattung		5.291,28	1.000,00	4.291,28	0,00	0,00	0,00
1/640000-042000	Betriebsausstattung		0,00	1.000,00	-1.000,00	0,00	0,00	0,00
1/789000-042000	Betriebsausstattung		6.306,06	7.000,00	-693,94	0,00	0,00	0,00
1/815000-002000	Straßenbauten		0,00	3.000,00	-3.000,00	0,00	0,00	0,00
1/815000-020000	Maschinen und maschinelle Anlagen		7.938,00	8.000,00	-62,00	0,00	0,00	0,00
1/815000-030000	Werkzeuge und sonstige Erzeugungshilfsmittel		3.900,00	4.000,00	-100,00	0,00	0,00	0,00
1/815100-050000	Sonderanlagen		0,00	1.000,00	-1.000,00	0,00	0,00	0,00
1/816000-005000	Anlagen zu Straßenbauten		10.326,89	10.000,00	326,89	0,00	0,00	0,00
1/817000-042000	Betriebsausstattung		2.512,10	2.500,00	12,10	0,00	0,00	0,00
1/820000-042000	Betriebsausstattung		0,00	2.000,00	-2.000,00	0,00	0,00	0,00
1/820000-042200	Datenverarbeitungsanlage		1.575,66	4.000,00	-2.424,34	0,00	0,00	0,00
1/833000-042000	Betriebsausstattung		258,75	5.000,00	-4.741,25	0,00	0,00	0,00
1/850000-004000	Wasser- und Kanalisationsbauten		17.379,01	40.000,00	-22.620,99	0,00	0,00	0,00
1/850000-020000	Maschinen und maschinelle Anlagen		0,00	5.000,00	-5.000,00	0,00	0,00	0,00
1/850000-042000	Betriebsausstattung		2.388,43	2.400,00	-11,57	0,00	0,00	0,00
1/850000-042200	Datenverarbeitungsanlage		92.333,00	90.000,00	2.333,00	0,00	0,00	0,00
1/850000-050100	Sonderanlagen Photovoltaikanlagen		20.226,52	40.000,00	-19.773,48	0,00	0,00	0,00
1/850000-070000	Software		15.624,71	16.000,00	-375,29	0,00	0,00	0,00
1/850000-070100	Homepage Aktivierungsrechte		0,00	5.000,00	-5.000,00	0,00	0,00	0,00
1/851000-004000	Wasser- und Kanalisationsbauten		2.049,36	40.000,00	-37.950,64	0,00	0,00	0,00
1/851000-010000	Gebäude		6.845,29	7.000,00	-154,71	0,00	0,00	0,00
1/851000-042000	Betriebsausstattung		9.409,60	11.200,00	-1.790,40	0,00	0,00	0,00
1/851100-004000	Wasser- und Kanalisationsbauten		4.670,20	25.000,00	-20.329,80	0,00	0,00	0,00
1/851100-042000	Betriebsausstattung		0,00	2.000,00	-2.000,00	0,00	0,00	0,00
1/852000-002000	Straßenbauten		16.143,00	28.000,00	-11.857,00	0,00	0,00	0,00
1/852000-006000	Sonstige Grundstückseinrichtungen		140.779,15	137.000,00	3.779,15	0,00	0,00	0,00
1/852000-042100	Müllgefäße		0,00	5.000,00	-5.000,00	0,00	0,00	0,00
1/853000-006000	Sonstige Grundstückseinrichtungen		8.952,86	9.000,00	-47,14	0,00	0,00	0,00
1/853000-010000	Gebäude		96.005,21	100.000,00	-3.994,79	0,00	0,00	0,00
Einzahlungen - Finanzierung - Mittelherkunft			0,00	0,00	0,00	0,00	0,00	0,00
Mittel aus Geldfluss aus der operativen Gebarung			0,00	0,00	0,00	0,00	0,00	0,00
Bedarfszuweisungen/KTZ			0,00	0,00	0,00	0,00	0,00	0,00

Vorhaben	Vorhabensbezeichnung				Summe RA	Summe VA	Summe RA - VA
Konto	Bezeichnung	RA 2020	VA 2020	RA - VA	bis 2020	bis 2020	bis 2020
	Haushaltsrücklagen/Zahlungsmittelreserven	0,00	0,00	0,00	0,00	0,00	0,00
	Sonstige Kapitaltransfers und Subventionen	0,00	0,00	0,00	0,00	0,00	0,00
	Darlehen	0,00	0,00	0,00	0,00	0,00	0,00
	Finanzierungsleasing	0,00	0,00	0,00	0,00	0,00	0,00
	Veräußerung langfristiges Vermögen und sonstiges	0,00	0,00	0,00	0,00	0,00	0,00
Finanzierungsergebnis 2001000		-709.980,23	-857.300,00	147.319,77	0,00	0,00	0,00
	offene Verbindlichkeiten	0,00					
	offene Forderungen	0,00					

Vorhaben	Vorhabensbezeichnung		RA 2020	VA 2020	RA - VA	Summe RA bis 2020	Summe VA bis 2020	Summe RA - VA bis 2020
Konto	Bezeichnung							
1000002	Regionalbad - Neubau (2015 bis 2026)							
	Auszahlungen - Investitionen - Mittelverwendung		4.214.442,22	4.667.000,00	-452.557,78	0,00	0,00	0,00
	Anschaffungs- oder Herstellungskosten		4.214.442,22	4.667.000,00	-452.557,78	0,00	0,00	0,00
5/833002-002000	Straßenbauten		81.203,37	105.000,00	-23.796,63	0,00	0,00	0,00
5/833002-004000	Wasser- und Kanalisationsbauten		77.456,91	70.000,00	7.456,91	0,00	0,00	0,00
5/833002-005000	Anlagen zu Straßenbauten		9.739,95	55.000,00	-45.260,05	0,00	0,00	0,00
5/833002-006000	Sonstige Grundstückseinrichtungen		77.906,86	125.000,00	-47.093,14	0,00	0,00	0,00
5/833002-010000	Gebäude		1.454.214,00	1.780.000,00	-325.786,00	0,00	0,00	0,00
5/833002-042000	Betriebsausstattung		800.647,59	800.000,00	647,59	0,00	0,00	0,00
5/833002-050000	Sonderanlagen		16.566,84	0,00	16.566,84	0,00	0,00	0,00
5/833002-050100	Sonderanlagen Photovoltaikanlagen		12.101,26	20.000,00	-7.898,74	0,00	0,00	0,00
5/833002-729910	Sonstige Aufwendungen (Rückführung Regionalbad Vorfinanzierung)		1.684.605,44	1.712.000,00	-27.394,56	0,00	0,00	0,00
	Einzahlungen - Finanzierung - Mittelherkunft		4.768.100,00	4.667.000,00	101.100,00	0,00	0,00	0,00
	Mittel aus Geldfluss aus der operativen Gebarung		0,00	0,00	0,00	0,00	0,00	0,00
	Bedarfszuweisungen/KTZ		450.000,00	450.000,00	0,00	0,00	0,00	0,00
6/833002+301000	Kapitaltransfers vom Land Abteilung RU3		50.000,00	50.000,00	0,00	0,00	0,00	0,00
6/833002+301100	Kapitaltransfers von Land Abteilung Sport		30.000,00	30.000,00	0,00	0,00	0,00	0,00
6/833002+871120	Kapitaltransferzahlungen vom Land (Bedarfszuweisung)		370.000,00	370.000,00	0,00	0,00	0,00	0,00
	Haushaltsrücklagen/Zahlungsmittelreserven		0,00	0,00	0,00	0,00	0,00	0,00
	Sonstige Kapitaltransfers und Subventionen		1.018.100,00	917.000,00	101.100,00	0,00	0,00	0,00
6/833002+300000	Kapitaltransfers von Bund, Bundesfonds und Bundeskammern		1.000.250,00	917.000,00	83.250,00	0,00	0,00	0,00
6/833002+305000	Kapitaltransfers von Unternehmen (ohne Finanzunternehmen)		17.850,00	0,00	17.850,00	0,00	0,00	0,00
	Darlehen		3.300.000,00	3.300.000,00	0,00	0,00	0,00	0,00
20002/83302	Regionalbad		3.300.000,00	3.300.000,00	0,00	0,00	0,00	0,00
	Finanzierungsleasing		0,00	0,00	0,00	0,00	0,00	0,00
	Veräußerung langfristiges Vermögen und sonstiges		0,00	0,00	0,00	0,00	0,00	0,00
Finanzierungsergebnis 1000002			553.657,78	0,00	553.657,78	0,00	0,00	0,00
	offene Verbindlichkeiten		0,00					
	offene Forderungen		0,00					

Vorhaben	Vorhabensbezeichnung		RA 2020	VA 2020	RA - VA	Summe RA bis 2020	Summe VA bis 2020	Summe RA - VA bis 2020
Konto	Bezeichnung							
1000003	Strassenbau u. Gehwege (2000 bis 2099)							
	Auszahlungen - Investitionen - Mittelverwendung		738.154,75	838.600,00	-100.445,25	0,00	0,00	0,00
	Anschaffungs- oder Herstellungskosten		738.154,75	838.600,00	-100.445,25	0,00	0,00	0,00
	5/612003-002000	Straßenbauten	594.519,90	695.000,00	-100.480,10	0,00	0,00	0,00
	5/612003-002130	Lärmschutzdamm Gänserndorf Süd	143.634,85	143.600,00	34,85	0,00	0,00	0,00
	Einzahlungen - Finanzierung - Mittelherkunft		775.543,02	838.600,00	-63.056,98	0,00	0,00	0,00
	Mittel aus Geldfluss aus der operativen Gebarung		0,00	0,00	0,00	0,00	0,00	0,00
	Bedarfszuweisungen/KTZ		150.000,00	228.100,00	-78.100,00	0,00	0,00	0,00
	6/612003+301000	Kapitaltransfers von Ländern, Landesfonds und Landeskammern	0,00	78.100,00	-78.100,00	0,00	0,00	0,00
	6/612003+871120	Kapitaltransferzahlungen vom Land (Bedarfszuweisung)	150.000,00	150.000,00	0,00	0,00	0,00	0,00
	Haushaltsrücklagen/Zahlungsmittelreserven		0,00	0,00	0,00	0,00	0,00	0,00
	Sonstige Kapitaltransfers und Subventionen		25.543,02	10.500,00	15.043,02	0,00	0,00	0,00
	6/612003+307000	Kapitaltransfers von privaten Haushalten und privaten Organisationen ohne Erwerbszweck und andere	15.000,00	0,00	15.000,00	0,00	0,00	0,00
	6/612003+860000	Transfers von Bund, Bundesfonds	10.543,02	10.500,00	43,02	0,00	0,00	0,00
	Darlehen		600.000,00	600.000,00	0,00	0,00	0,00	0,00
	21468/61220	Straßenbau und Gehwege (2020)	600.000,00	600.000,00	0,00	0,00	0,00	0,00
	Finanzierungsleasing		0,00	0,00	0,00	0,00	0,00	0,00
	Veräußerung langfristiges Vermögen und sonstiges		0,00	0,00	0,00	0,00	0,00	0,00
Finanzierungsergebnis 1000003			37.388,27	0,00	37.388,27	0,00	0,00	0,00
	offene Verbindlichkeiten		0,00					
	offene Forderungen		0,00					

Vorhaben	Vorhabensbezeichnung		RA 2020	VA 2020	RA - VA	Summe RA bis 2020	Summe VA bis 2020	Summe RA - VA bis 2020
Konto	Bezeichnung							
1000005	Kanalisationsanlage (2000 bis 2099)							
	Auszahlungen - Investitionen - Mittelverwendung		103.997,10	150.000,00	-46.002,90	0,00	0,00	0,00
	Anschaffungs- oder Herstellungskosten		103.997,10	150.000,00	-46.002,90	0,00	0,00	0,00
	5/851005-004000 Wasser- und Kanalisationsbauten		103.997,10	150.000,00	-46.002,90	0,00	0,00	0,00
	Einzahlungen - Finanzierung - Mittelherkunft		103.997,10	150.000,00	-46.002,90	0,00	0,00	0,00
	Mittel aus Geldfluss aus der operativen Gebarung		0,00	0,00	0,00	0,00	0,00	0,00
	Bedarfszuweisungen/KTZ		0,00	0,00	0,00	0,00	0,00	0,00
	Haushaltsrücklagen/Zahlungsmittelreserven		103.997,10	150.000,00	-46.002,90	0,00	0,00	0,00
	6/851005+894001 Entnahmen von zweckgebundenen Haushaltsrücklagen		103.997,10	150.000,00	-46.002,90	0,00	0,00	0,00
	Sonstige Kapitaltransfers und Subventionen		0,00	0,00	0,00	0,00	0,00	0,00
	Darlehen		0,00	0,00	0,00	0,00	0,00	0,00
	Finanzierungsleasing		0,00	0,00	0,00	0,00	0,00	0,00
	Veräußerung langfristiges Vermögen und sonstiges		0,00	0,00	0,00	0,00	0,00	0,00
Finanzierungsergebnis 1000005			0,00	0,00	0,00	0,00	0,00	0,00
	offene Verbindlichkeiten		0,00					
	offene Forderungen		0,00					

Vorhaben	Vorhabensbezeichnung		RA 2020	VA 2020	RA - VA	Summe RA bis 2020	Summe VA bis 2020	Summe RA - VA bis 2020
Konto	Bezeichnung							
1000006	Stadthalle Sanierung (2020 bis 2021)							
	Auszahlungen - Investitionen - Mittelverwendung		1.167.844,30	1.200.000,00	-32.155,70	0,00	0,00	0,00
	Anschaffungs- oder Herstellungskosten		1.167.844,30	1.200.000,00	-32.155,70	0,00	0,00	0,00
	5/263006-010000 Gebäude und Bauten		994.742,14	955.000,00	39.742,14	0,00	0,00	0,00
	5/263006-042000 Amts-, Betriebs- und Geschäftsausstattung		173.102,16	245.000,00	-71.897,84	0,00	0,00	0,00
	Einzahlungen - Finanzierung - Mittelherkunft		1.167.844,30	1.200.000,00	-32.155,70	0,00	0,00	0,00
	Mittel aus Geldfluss aus der operativen Gebarung		279.844,30	312.000,00	-32.155,70	0,00	0,00	0,00
	6/263006+829910 Sonstige Erträge (Projekt Zuführung)		279.844,30	312.000,00	-32.155,70	0,00	0,00	0,00
	Bedarfszuweisungen/KTZ		0,00	0,00	0,00	0,00	0,00	0,00
	Haushaltsrücklagen/Zahlungsmittelreserven		338.000,00	338.000,00	0,00	0,00	0,00	0,00
	6/263006+895001 Entnahmen von allgemeinen Haushaltsrücklagen		338.000,00	338.000,00	0,00	0,00	0,00	0,00
	Sonstige Kapitaltransfers und Subventionen		0,00	0,00	0,00	0,00	0,00	0,00
	Darlehen		550.000,00	550.000,00	0,00	0,00	0,00	0,00
	27358/26301 Stadthalle Sanierung		550.000,00	550.000,00	0,00	0,00	0,00	0,00
	Finanzierungsleasing		0,00	0,00	0,00	0,00	0,00	0,00
	Veräußerung langfristiges Vermögen und sonstiges		0,00	0,00	0,00	0,00	0,00	0,00
Finanzierungsergebnis 1000006			0,00	0,00	0,00	0,00	0,00	0,00
	offene Verbindlichkeiten		0,00					
	offene Forderungen		0,00					

Vorhaben	Vorhabensbezeichnung		RA 2020	VA 2020	RA - VA	Summe RA bis 2020	Summe VA bis 2020	Summe RA - VA bis 2020
Konto	Bezeichnung							
1000008	Wasserleitungsbau Gänserndorf (2000 bis 2099)							
	Auszahlungen - Investitionen - Mittelverwendung		30.227,92	90.000,00	-59.772,08	0,00	0,00	0,00
	Anschaffungs- oder Herstellungskosten		30.227,92	90.000,00	-59.772,08	0,00	0,00	0,00
5/850008-004000	Wasser- und Kanalisationsbauten (Leitungskataster)		30.227,92	90.000,00	-59.772,08	0,00	0,00	0,00
	Einzahlungen - Finanzierung - Mittelherkunft		30.227,92	90.000,00	-59.772,08	0,00	0,00	0,00
	Mittel aus Geldfluss aus der operativen Gebarung		0,00	0,00	0,00	0,00	0,00	0,00
	Bedarfszuweisungen/KTZ		0,00	0,00	0,00	0,00	0,00	0,00
	Haushaltsrücklagen/Zahlungsmittelreserven		30.227,92	90.000,00	-59.772,08	0,00	0,00	0,00
6/850008+894001	Entnahmen von zweckgebundenen Haushaltsrücklagen		30.227,92	90.000,00	-59.772,08	0,00	0,00	0,00
	Sonstige Kapitaltransfers und Subventionen		0,00	0,00	0,00	0,00	0,00	0,00
	Darlehen		0,00	0,00	0,00	0,00	0,00	0,00
	Finanzierungsleasing		0,00	0,00	0,00	0,00	0,00	0,00
	Veräußerung langfristiges Vermögen und sonstiges		0,00	0,00	0,00	0,00	0,00	0,00
Finanzierungsergebnis 1000008			0,00	0,00	0,00	0,00	0,00	0,00
offene Verbindlichkeiten			0,00					
offene Forderungen			0,00					

Vorhaben	Vorhabensbezeichnung		RA 2020	VA 2020	RA - VA	Summe RA bis 2020	Summe VA bis 2020	Summe RA - VA bis 2020
Konto	Bezeichnung							
1000011	Zubau Regenbogen Kindergarten (2020 bis 2022)							
	Auszahlungen - Investitionen - Mittelverwendung		590.161,82	615.900,00	-25.738,18	0,00	0,00	0,00
	Anschaffungs- oder Herstellungskosten		590.161,82	615.900,00	-25.738,18	0,00	0,00	0,00
	5/240111-010000 Gebäude und Bauten		90.161,82	115.900,00	-25.738,18	0,00	0,00	0,00
	5/240111-794001 Zuweisung an allgemeine Haushaltsrücklagen		500.000,00	500.000,00	0,00	0,00	0,00	0,00
	Einzahlungen - Finanzierung - Mittelherkunft		615.909,29	615.900,00	9,29	0,00	0,00	0,00
	Mittel aus Geldfluss aus der operativen Gebarung		0,00	0,00	0,00	0,00	0,00	0,00
	Bedarfszuweisungen/KTZ		0,00	0,00	0,00	0,00	0,00	0,00
	Haushaltsrücklagen/Zahlungsmittelreserven		0,00	0,00	0,00	0,00	0,00	0,00
	Sonstige Kapitaltransfers und Subventionen		615.909,29	615.900,00	9,29	0,00	0,00	0,00
	6/240111+300000 Kapitaltransfers von Bund (KIG 2020)		615.909,29	615.900,00	9,29	0,00	0,00	0,00
	Darlehen		0,00	0,00	0,00	0,00	0,00	0,00
	Finanzierungsleasing		0,00	0,00	0,00	0,00	0,00	0,00
	Veräußerung langfristiges Vermögen und sonstiges		0,00	0,00	0,00	0,00	0,00	0,00
	Finanzierungsergebnis 1000011		25.747,47	0,00	25.747,47	0,00	0,00	0,00
	offene Verbindlichkeiten		0,00					
	offene Forderungen		0,00					

Vorhaben	Vorhabensbezeichnung		RA 2020	VA 2020	RA - VA	Summe RA bis 2020	Summe VA bis 2020	Summe RA - VA bis 2020
Konto	Bezeichnung							
1000012	Grundstücke (An- und Verkauf) (2000 bis 2099)							
	Auszahlungen - Investitionen - Mittelverwendung		33.207,82	200.000,00	-166.792,18	0,00	0,00	0,00
	Anschaffungs- oder Herstellungskosten		33.207,82	200.000,00	-166.792,18	0,00	0,00	0,00
	5/840000-710000	Öffentliche Abgaben, ohne Gebühren gemäß FAG	13.663,00	0,00	13.663,00	0,00	0,00	0,00
	5/840012-001000	Unbebaute Grundstücke	19.544,82	200.000,00	-180.455,18	0,00	0,00	0,00
	Einzahlungen - Finanzierung - Mittelherkunft		107.650,00	200.000,00	-92.350,00	0,00	0,00	0,00
	Mittel aus Geldfluss aus der operativen Gebarung		93.987,00	200.000,00	-106.013,00	0,00	0,00	0,00
	6/840012+001000	Unbebaute Grundstücke	93.987,00	200.000,00	-106.013,00	0,00	0,00	0,00
	Bedarfszuweisungen/KTZ		0,00	0,00	0,00	0,00	0,00	0,00
	Haushaltsrücklagen/Zahlungsmittelreserven		0,00	0,00	0,00	0,00	0,00	0,00
	Sonstige Kapitaltransfers und Subventionen		0,00	0,00	0,00	0,00	0,00	0,00
	Darlehen		0,00	0,00	0,00	0,00	0,00	0,00
	Finanzierungsleasing		0,00	0,00	0,00	0,00	0,00	0,00
	Veräußerung langfristiges Vermögen und sonstiges		13.663,00	0,00	13.663,00	0,00	0,00	0,00
	6/840012+801000	Veräußerungen von Grundstücken und Grundstückseinrichtungen	13.663,00	0,00	13.663,00	0,00	0,00	0,00
	Finanzierungsergebnis 1000012		74.442,18	0,00	74.442,18	0,00	0,00	0,00
	offene Verbindlichkeiten		0,00					
	offene Forderungen		0,00					

Vorhaben	Vorhabensbezeichnung		RA 2020	VA 2020	RA - VA	Summe RA bis 2020	Summe VA bis 2020	Summe RA - VA bis 2020
Konto	Bezeichnung							
1000014	Strassenbeleuchtung (2000 bis 2099)							
	Auszahlungen - Investitionen - Mittelverwendung		167.309,93	200.000,00	-32.690,07	0,00	0,00	0,00
	Anschaffungs- oder Herstellungskosten		167.309,93	200.000,00	-32.690,07	0,00	0,00	0,00
	5/816014-005000 Anlagen zu Straßenbauten		167.309,93	200.000,00	-32.690,07	0,00	0,00	0,00
	Einzahlungen - Finanzierung - Mittelherkunft		167.309,93	200.000,00	-32.690,07	0,00	0,00	0,00
	Mittel aus Geldfluss aus der operativen Gebarung		162.409,93	0,00	162.409,93	0,00	0,00	0,00
	6/816014+829910 Sonstige Erträge		162.409,93	0,00	162.409,93	0,00	0,00	0,00
	Bedarfszuweisungen/KTZ		4.900,00	0,00	4.900,00	0,00	0,00	0,00
	6/816014+871120 Bedarfszuweisungsmittel (Lichtpunkte)		4.900,00	0,00	4.900,00	0,00	0,00	0,00
	Haushaltsrücklagen/Zahlungsmittelreserven		0,00	0,00	0,00	0,00	0,00	0,00
	Sonstige Kapitaltransfers und Subventionen		0,00	0,00	0,00	0,00	0,00	0,00
	Darlehen		0,00	200.000,00	-200.000,00	0,00	0,00	0,00
	4484/81609 Straßenbeleuchtung (2025)		0,00	200.000,00	-200.000,00	0,00	0,00	0,00
	Finanzierungsleasing		0,00	0,00	0,00	0,00	0,00	0,00
	Veräußerung langfristiges Vermögen und sonstiges		0,00	0,00	0,00	0,00	0,00	0,00
Finanzierungsergebnis 1000014			0,00	0,00	0,00	0,00	0,00	0,00
	offene Verbindlichkeiten		0,00					
	offene Forderungen		0,00					

Vorhaben	Vorhabensbezeichnung		RA 2020	VA 2020	RA - VA	Summe RA bis 2020	Summe VA bis 2020	Summe RA - VA bis 2020
Konto	Bezeichnung							
1000017	Zubau Heidekindergarten (2020 bis 2022)							
	Auszahlungen - Investitionen - Mittelverwendung		585.296,93	615.900,00	-30.603,07	0,00	0,00	0,00
	Anschaffungs- oder Herstellungskosten		585.296,93	615.900,00	-30.603,07	0,00	0,00	0,00
	5/240217-010000	Gebäude und Bauten	85.296,93	115.900,00	-30.603,07	0,00	0,00	0,00
	5/240217-794001	Zuweisung an allgemeine Haushaltsrücklagen	500.000,00	500.000,00	0,00	0,00	0,00	0,00
	Einzahlungen - Finanzierung - Mittelherkunft		615.909,28	615.900,00	9,28	0,00	0,00	0,00
	Mittel aus Geldfluss aus der operativen Gebarung		0,00	0,00	0,00	0,00	0,00	0,00
	Bedarfszuweisungen/KTZ		0,00	0,00	0,00	0,00	0,00	0,00
	Haushaltsrücklagen/Zahlungsmittelreserven		0,00	0,00	0,00	0,00	0,00	0,00
	Sonstige Kapitaltransfers und Subventionen		615.909,28	615.900,00	9,28	0,00	0,00	0,00
	6/240217+300000	Kapitaltransfers von Bund (KIG 2020)	615.909,28	615.900,00	9,28	0,00	0,00	0,00
	Darlehen		0,00	0,00	0,00	0,00	0,00	0,00
	Finanzierungsleasing		0,00	0,00	0,00	0,00	0,00	0,00
	Veräußerung langfristiges Vermögen und sonstiges		0,00	0,00	0,00	0,00	0,00	0,00
	Finanzierungsergebnis 1000017		30.612,35	0,00	30.612,35	0,00	0,00	0,00
	offene Verbindlichkeiten		0,00					
	offene Forderungen		0,00					

Vorhaben	Vorhabensbezeichnung		RA 2020	VA 2020	RA - VA	Summe RA bis 2020	Summe VA bis 2020	Summe RA - VA bis 2020
Konto	Bezeichnung							
1000018	Volksschule Gsdf.Süd Neubau (2017 bis 2020)							
	Auszahlungen - Investitionen - Mittelverwendung		227.866,00	227.900,00	-34,00	0,00	0,00	0,00
	Anschaffungs- oder Herstellungskosten		227.866,00	227.900,00	-34,00	0,00	0,00	0,00
5/211018-006000	Sonstige Grundstückseinrichtungen		6.160,67	6.700,00	-539,33	0,00	0,00	0,00
5/211018-010000	Gebäude		4.646,33	9.000,00	-4.353,67	0,00	0,00	0,00
5/211018-729910	Sonstige Aufwendungen (Rückführung Volksschule)		217.059,00	212.200,00	4.859,00	0,00	0,00	0,00
	Einzahlungen - Finanzierung - Mittelherkunft		227.866,00	227.900,00	-34,00	0,00	0,00	0,00
	Mittel aus Geldfluss aus der operativen Gebarung		0,00	0,00	0,00	0,00	0,00	0,00
	Bedarfszuweisungen/KTZ		181.500,00	181.500,00	0,00	0,00	0,00	0,00
6/211018+301000	Kapitaltransfers von Ländern, Landesfonds und Landeskammern		181.500,00	181.500,00	0,00	0,00	0,00	0,00
	Haushaltsrücklagen/Zahlungsmittelreserven		0,00	0,00	0,00	0,00	0,00	0,00
	Sonstige Kapitaltransfers und Subventionen		46.366,00	46.400,00	-34,00	0,00	0,00	0,00
6/211018+300000	Kapitaltransfers von Bund, Bundesfonds und Bundeskammern		46.366,00	46.400,00	-34,00	0,00	0,00	0,00
	Darlehen		0,00	0,00	0,00	0,00	0,00	0,00
	Finanzierungsleasing		0,00	0,00	0,00	0,00	0,00	0,00
	Veräußerung langfristiges Vermögen und sonstiges		0,00	0,00	0,00	0,00	0,00	0,00
Finanzierungsergebnis 1000018			0,00	0,00	0,00	0,00	0,00	0,00
	offene Verbindlichkeiten		0,00					
	offene Forderungen		0,00					

Vorhaben	Vorhabensbezeichnung		RA 2020	VA 2020	RA - VA	Summe RA bis 2020	Summe VA bis 2020	Summe RA - VA bis 2020
Konto	Bezeichnung							
1000019	Ankauf FF-Auto (USt.Rückvergütung) (2019 bis 2020)							
	Auszahlungen - Investitionen - Mittelverwendung		61.969,84	62.000,00	-30,16	0,00	0,00	0,00
	Anschaffungs- oder Herstellungskosten		61.969,84	62.000,00	-30,16	0,00	0,00	0,00
5/164019-729910	Sonstige Aufwendungen (Rückführung Projekt)		61.969,84	62.000,00	-30,16	0,00	0,00	0,00
	Einzahlungen - Finanzierung - Mittelherkunft		61.969,84	62.000,00	-30,16	0,00	0,00	0,00
	Mittel aus Geldfluss aus der operativen Gebarung		0,00	0,00	0,00	0,00	0,00	0,00
	Bedarfszuweisungen/KTZ		30.984,92	31.000,00	-15,08	0,00	0,00	0,00
6/164019+871120	Kapitaltransferzahlungen vom Land (Bedarfszuweisungen)		30.984,92	31.000,00	-15,08	0,00	0,00	0,00
	Haushaltsrücklagen/Zahlungsmittelreserven		0,00	0,00	0,00	0,00	0,00	0,00
	Sonstige Kapitaltransfers und Subventionen		30.984,92	31.000,00	-15,08	0,00	0,00	0,00
6/164019+861000	Transfers von Landesfeuerwehrkommando		30.984,92	31.000,00	-15,08	0,00	0,00	0,00
	Darlehen		0,00	0,00	0,00	0,00	0,00	0,00
	Finanzierungsleasing		0,00	0,00	0,00	0,00	0,00	0,00
	Veräußerung langfristiges Vermögen und sonstiges		0,00	0,00	0,00	0,00	0,00	0,00
Finanzierungsergebnis 1000019			0,00	0,00	0,00	0,00	0,00	0,00
	offene Verbindlichkeiten		0,00					
	offene Forderungen		0,00					

Vorhaben	Vorhabensbezeichnung		RA 2020	VA 2020	RA - VA	Summe RA bis 2020	Summe VA bis 2020	Summe RA - VA bis 2020
Konto	Bezeichnung							
1000024	Kanalisation Gänserndorf Süd (1997 bis 2020)							
	Auszahlungen - Investitionen - Mittelverwendung		6.708,17	70.000,00	-63.291,83	0,00	0,00	0,00
	Anschaffungs- oder Herstellungskosten		6.708,17	70.000,00	-63.291,83	0,00	0,00	0,00
	5/851124-004000 Wasser- und Kanalisationsbauten		6.708,17	70.000,00	-63.291,83	0,00	0,00	0,00
	Einzahlungen - Finanzierung - Mittelherkunft		6.708,17	70.000,00	-63.291,83	0,00	0,00	0,00
	Mittel aus Geldfluss aus der operativen Gebarung		0,00	0,00	0,00	0,00	0,00	0,00
	Bedarfszuweisungen/KTZ		0,00	0,00	0,00	0,00	0,00	0,00
	Haushaltsrücklagen/Zahlungsmittelreserven		6.708,17	70.000,00	-63.291,83	0,00	0,00	0,00
	6/851124+894001 Entnahmen von zweckgebundenen Haushaltsrücklagen		6.708,17	70.000,00	-63.291,83	0,00	0,00	0,00
	Sonstige Kapitaltransfers und Subventionen		0,00	0,00	0,00	0,00	0,00	0,00
	Darlehen		0,00	0,00	0,00	0,00	0,00	0,00
	Finanzierungsleasing		0,00	0,00	0,00	0,00	0,00	0,00
	Veräußerung langfristiges Vermögen und sonstiges		0,00	0,00	0,00	0,00	0,00	0,00
Finanzierungsergebnis 1000024			0,00	0,00	0,00	0,00	0,00	0,00
	offene Verbindlichkeiten		0,00					
	offene Forderungen		0,00					

Vorhaben	Vorhabensbezeichnung		RA 2020	VA 2020	RA - VA	Summe RA bis 2020	Summe VA bis 2020	Summe RA - VA bis 2020
Konto	Bezeichnung							
1000038	Weghaltungsmassnahmen Güterwege (2000 bis 2099)							
	Auszahlungen - Investitionen - Mittelverwendung		60.928,11	85.000,00	-24.071,89	0,00	0,00	0,00
	Anschaffungs- oder Herstellungskosten		60.928,11	85.000,00	-24.071,89	0,00	0,00	0,00
5/710038-002000	Straßenbauten		60.928,11	85.000,00	-24.071,89	0,00	0,00	0,00
	Einzahlungen - Finanzierung - Mittelherkunft		60.928,11	85.000,00	-24.071,89	0,00	0,00	0,00
	Mittel aus Geldfluss aus der operativen Gebarung		57.128,11	83.000,00	-25.871,89	0,00	0,00	0,00
6/710038+829910	Sonstige Erträge (Zuführung Projekt)		57.128,11	83.000,00	-25.871,89	0,00	0,00	0,00
	Bedarfszuweisungen/KTZ		2.000,00	2.000,00	0,00	0,00	0,00	0,00
6/710038+301000	Kapitaltransfers von Ländern (Abteilung B/6)		1.000,00	1.000,00	0,00	0,00	0,00	0,00
6/710038+871120	Kapitaltransferzahlungen vom Land (Bedarfszuweisung)		1.000,00	1.000,00	0,00	0,00	0,00	0,00
	Haushaltsrücklagen/Zahlungsmittelreserven		0,00	0,00	0,00	0,00	0,00	0,00
	Sonstige Kapitaltransfers und Subventionen		1.800,00	0,00	1.800,00	0,00	0,00	0,00
6/710038+868000	Transfers von privaten Haushalten		1.800,00	0,00	1.800,00	0,00	0,00	0,00
	Darlehen		0,00	0,00	0,00	0,00	0,00	0,00
	Finanzierungsleasing		0,00	0,00	0,00	0,00	0,00	0,00
	Veräußerung langfristiges Vermögen und sonstiges		0,00	0,00	0,00	0,00	0,00	0,00
Finanzierungsergebnis 1000038			0,00	0,00	0,00	0,00	0,00	0,00
	offene Verbindlichkeiten		0,00					
	offene Forderungen		0,00					

Vorhaben	Vorhabensbezeichnung		RA 2020	VA 2020	RA - VA	Summe RA bis 2020	Summe VA bis 2020	Summe RA - VA bis 2020
Konto	Bezeichnung							
1000041	E-Mobil Fahrzeug ZOE 3 (2020 bis 2020)							
	Auszahlungen - Investitionen - Mittelverwendung		28.859,81	0,00	28.859,81	0,00	0,00	0,00
	Anschaffungs- oder Herstellungskosten		28.859,81	0,00	28.859,81	0,00	0,00	0,00
	1/875000-040000	Fahrzeuge	28.859,81	0,00	28.859,81	0,00	0,00	0,00
	Einzahlungen - Finanzierung - Mittelherkunft		28.859,81	28.900,00	-40,19	0,00	0,00	0,00
	Mittel aus Geldfluss aus der operativen Gebarung		0,00	0,00	0,00	0,00	0,00	0,00
	Bedarfszuweisungen/KTZ		0,00	0,00	0,00	0,00	0,00	0,00
	Haushaltsrücklagen/Zahlungsmittelreserven		0,00	0,00	0,00	0,00	0,00	0,00
	Sonstige Kapitaltransfers und Subventionen		0,00	0,00	0,00	0,00	0,00	0,00
	Darlehen		28.859,81	28.900,00	-40,19	0,00	0,00	0,00
	26061/87503	E-Mobil Fahrzeug ZOE 3	28.859,81	28.900,00	-40,19	0,00	0,00	0,00
	Finanzierungsleasing		0,00	0,00	0,00	0,00	0,00	0,00
	Veräußerung langfristiges Vermögen und sonstiges		0,00	0,00	0,00	0,00	0,00	0,00
Finanzierungsergebnis 1000041			0,00	28.900,00	-28.900,00	0,00	0,00	0,00
	offene Verbindlichkeiten		0,00					
	offene Forderungen		0,00					

Salden Finanzierungsergebnisse		RA 2020	VA 2020	RA - VA	Summe RA bis 2020	Summe VA bis 2020	Summe RA - VA bis 2020
1000002	Regionalbad - Neubau (2015 bis 2026)	553.657,78	0,00	553.657,78	0,00	0,00	0,00
	offene Verbindlichkeiten	0,00					
	offene Forderungen	0,00					
1000003	Strassenbau u. Gehwege (2000 bis 2099)	37.388,27	0,00	37.388,27	0,00	0,00	0,00
	offene Verbindlichkeiten	0,00					
	offene Forderungen	0,00					
1000005	Kanalisationsanlage (2000 bis 2099)	0,00	0,00	0,00	0,00	0,00	0,00
	offene Verbindlichkeiten	0,00					
	offene Forderungen	0,00					
1000006	Stadthalle Sanierung (2020 bis 2021)	0,00	0,00	0,00	0,00	0,00	0,00
	offene Verbindlichkeiten	0,00					
	offene Forderungen	0,00					
1000008	Wasserleitungsbau Gänserndorf (2000 bis 2099)	0,00	0,00	0,00	0,00	0,00	0,00
	offene Verbindlichkeiten	0,00					
	offene Forderungen	0,00					
1000011	Zubau Regenbogen Kindergarten (2020 bis 2022)	25.747,47	0,00	25.747,47	0,00	0,00	0,00
	offene Verbindlichkeiten	0,00					
	offene Forderungen	0,00					
1000012	Grundstücke (An- und Verkauf) (2000 bis 2099)	74.442,18	0,00	74.442,18	0,00	0,00	0,00
	offene Verbindlichkeiten	0,00					
	offene Forderungen	0,00					
1000014	Strassenbeleuchtung (2000 bis 2099)	0,00	0,00	0,00	0,00	0,00	0,00
	offene Verbindlichkeiten	0,00					
	offene Forderungen	0,00					
1000017	Zubau Heidekindergarten (2020 bis 2022)	30.612,35	0,00	30.612,35	0,00	0,00	0,00
	offene Verbindlichkeiten	0,00					
	offene Forderungen	0,00					
1000018	Volksschule Gsdf.Süd Neubau (2017 bis 2020)	0,00	0,00	0,00	0,00	0,00	0,00
	offene Verbindlichkeiten	0,00					
	offene Forderungen	0,00					
1000019	Ankauf FF-Auto (USt.Rückvergütung) (2019 bis 2020)	0,00	0,00	0,00	0,00	0,00	0,00
	offene Verbindlichkeiten	0,00					
	offene Forderungen	0,00					
1000024	Kanalisation Gänserndorf Süd (1997 bis 2020)	0,00	0,00	0,00	0,00	0,00	0,00
	offene Verbindlichkeiten	0,00					
	offene Forderungen	0,00					

Salden Finanzierungsergebnisse	RA 2020	VA 2020	RA - VA	Summe RA bis 2020	Summe VA bis 2020	Summe RA - VA bis 2020
1000038 Wegerhaltungsmassnahmen Güterwege (2000 bis 2099)	0,00	0,00	0,00	0,00	0,00	0,00
offene Verbindlichkeiten	0,00					
offene Forderungen	0,00					
1000041 E-Mobil Fahrzeug ZOE 3 (2020 bis 2020)	0,00	28.900,00	-28.900,00	0,00	0,00	0,00
offene Verbindlichkeiten	0,00					
offene Forderungen	0,00					
Saldo Investive Einzelvorhaben	721.848,05	28.900,00	692.948,05	0,00	0,00	0,00
offene Verbindlichkeiten	0,00					
offene Forderungen	0,00					
2001000 Sonstige Investitionen (2020 bis 2099)	-709.980,23	-857.300,00	147.319,77	0,00	0,00	0,00
offene Verbindlichkeiten	0,00					
offene Forderungen	0,00					
Saldo Sonstige Investitionen	-709.980,23	-857.300,00	147.319,77	0,00	0,00	0,00
offene Verbindlichkeiten	0,00					
offene Forderungen	0,00					
Saldo der gesamten Investitionstätigkeit	11.867,82	-828.400,00	840.267,82	0,00	0,00	0,00
offene Verbindlichkeiten	0,00					
offene Forderungen	0,00					

Konto	Bezeichnung	Saldo Brutto	Netto	USt
Nicht voranschlagswirksame Gebarung				
0/000000+361100	Nächtigungstaxe	599,50	599,50	0,00
0/000000+361200	NÖ - Seuchenvorsorgeabgabe	2.705,80	2.705,80	0,00
0/000000+361300	Interessentenbeitrag	1.100,00	1.100,00	0,00
0/000000+361400	Werbeabgabe	427,38	356,15	71,23
0/000000+361500	Bundesgebühren	-37,73	-37,73	0,00
0/000000+369100	Einnahmen Feuerwehr	8.601,61	8.601,61	0,00
Summe Nicht voranschlagswirksame Gebarung		13.396,56	13.325,33	71,23
015000 Pressestelle, Amtsblatt und Öffentlichkeitsarbeit				
2/015000+810000	Leistungserlöse Plakate	391,98	351,55	40,43
2/015000+810100	Inserate Gemeindezeitung	1.011,00	842,50	168,50
2/015000+810500	Inserate Gänserndorfer - Kalender	3.538,80	2.949,00	589,80
2/015000+829000	Sonstige Erträge (Schadenersätze)	189,60	189,60	0,00
Summe 015000 Pressestelle, Amtsblatt und Öffentlichkeitsarbeit		5.131,38	4.332,65	798,73
030100 Stadtservice				
2/030100+816000	Kostenbeiträge (Kostenersätze) für Verwaltungsleistungen	138,75	138,75	0,00
Summe 030100 Stadtservice		138,75	138,75	0,00
131000 Bau- und Feuerpolizei				
2/131000+816000	Kostenbeiträge (Kostenersätze) für sonstige Verwaltungsleistungen	185,40	185,40	0,00
Summe 131000 Bau- und Feuerpolizei		185,40	185,40	0,00
133000 Veterinärpolizei				
2/133000+808000	Veräußerung von Handelswaren	8,40	8,40	0,00
Summe 133000 Veterinärpolizei		8,40	8,40	0,00
211000 Volksschulen				
2/211000+811110	Einnahmen aus Vermietung Turnsaal	33,90	33,90	0,00
2/211000+811160	Miet- und Pachtertrag (Schulbuffet)	250,00	250,00	0,00
Summe 211000 Volksschulen		283,90	283,90	0,00
211100 Hort der Volksschule Gänserndorf Stadt				
2/211100+810000	Leistungserlöse	47.607,95	47.607,95	0,00
Summe 211100 Hort der Volksschule Gänserndorf Stadt		47.607,95	47.607,95	0,00
211300 Volksschule Gänserndorf Süd				
2/211300+811110	Einnahmen aus Vermietung Turnsaal	-95,00	-95,00	0,00

Rechnungsabschluss 2020

Stadtgemeinde Gänserndorf

Nachweis Kundenforderungen

Konto	Bezeichnung	Saldo Brutto	Netto	USt
2/211300+811160	Miet- und Pachtertrag (Schulbuffet)	250,00	250,00	0,00
	Summe 211300 Volksschule Gänserndorf Süd	155,00	155,00	0,00
211400	Hort der Volksschule Gänserndorf Süd			
2/211400+810000	Hortbeitrag	18.381,07	16.709,87	1.671,20
	Summe 211400 Hort der Volksschule Gänserndorf Süd	18.381,07	16.709,87	1.671,20
240000	Kindergarten Sonnenblumenkindergarten			
2/240000+810000	Leistungserlöse (Kindergartenbeitrag)	12.173,06	11.066,90	1.106,16
	Summe 240000 Kindergarten Sonnenblumenkindergarten	12.173,06	11.066,90	1.106,16
240100	Kindergarten Regenbogen			
2/240100+810000	Leistungserlöse (Kindergartenbeitrag)	10.212,78	9.284,68	928,10
	Summe 240100 Kindergarten Regenbogen	10.212,78	9.284,68	928,10
240200	Kindergarten Heidekindergarten			
2/240200+810000	Leistungserlöse (Kindergartenbeitrag)	5.705,93	5.187,40	518,53
	Summe 240200 Kindergarten Heidekindergarten	5.705,93	5.187,40	518,53
240400	Kindergarten Bärenkindergarten			
2/240400+810000	Leistungserlöse (Kindergartenbeiträge)	-8,50	-7,73	-0,77
	Summe 240400 Kindergarten Bärenkindergarten	-8,50	-7,73	-0,77
240500	Kinderhaus			
2/240500+868000	Laufende Transferzahlungen von privaten Haushalten	770,00	770,00	0,00
	Summe 240500 Kinderhaus	770,00	770,00	0,00
240600	Kindergarten Kunterbunt			
2/240600+810000	Leistungserlöse (Kindergartenbeitrag)	24.170,25	21.974,08	2.196,17
	Summe 240600 Kindergarten Kunterbunt	24.170,25	21.974,08	2.196,17
240800	Kindergarten Wolkenschiff			
2/240800+810000	Leistungserlöse (Kindergartenbeitrag)	14.746,30	13.406,15	1.340,15
	Summe 240800 Kindergarten Wolkenschiff	14.746,30	13.406,15	1.340,15
240900	Kindergarten MOBIKI Container			
2/240900+810000	Leistungserlöse (Kindergartenbeitrag)	2.812,10	2.556,43	255,67
	Summe 240900 Kindergarten MOBIKI Container	2.812,10	2.556,43	255,67

Konto	Bezeichnung	Saldo Brutto	Netto	USt
240910	Kindergarten Wirbelwind			
2/240910+810000	Leistungserlöse (Kindergartenbeitrag)	10.993,90	9.994,82	999,08
	Summe 240910 Kindergarten Wirbelwind	10.993,90	9.994,82	999,08
263000	Turn- und Stadthalle			
2/263000+810100	Leistungserlöse	601,88	501,59	100,29
2/263000+811000	Einnahmen aus Vermietung Bühne - Tanzboden-Sesseln	59,40	49,50	9,90
	Summe 263000 Turn- und Stadthalle	661,28	551,09	110,19
300000	Kulturhaus (Schmied-Villa)			
2/300000+811002	Nutzungsentgelte Waschstraße	576,00	480,00	96,00
2/300000+811500	Einnahmen aus Vermietung und Verpachtung	58,39	48,66	9,73
	Summe 300000 Kulturhaus (Schmied-Villa)	634,39	528,66	105,73
325000	Sommerszene			
2/325000+810120	Leistungserlöse (Sommerszene)	2.988,00	2.490,00	498,00
2/325000+811001	Nutzungsentgelte Sommerszene	1.465,92	1.221,60	244,32
	Summe 325000 Sommerszene	4.453,92	3.711,60	742,32
510000	Medizinische Bereichsversorgung			
2/510000+812000	Gebühren für sonstige Verwaltungsleistungen	321,50	321,50	0,00
	Summe 510000 Medizinische Bereichsversorgung	321,50	321,50	0,00
640000	Einrichtung und Maßnahmen der Straßenverkehrsordnung			
2/640000+868000	Laufende Transferzahlungen von privaten Haushalten (STVO - Strafen)	174,00	174,00	0,00
	Summe 640000 Einrichtung und Maßnahmen der Straßenverkehrsordnung	174,00	174,00	0,00
816000	Öffentliche Beleuchtung und öffentliche Uhren			
2/816000+829000	Sonstige Einnahmen (Schadenersätze)	1.761,31	1.761,31	0,00
	Summe 816000 Öffentliche Beleuchtung und öffentliche Uhren	1.761,31	1.761,31	0,00
817000	Friedhof (einschl. Halle)			
2/817000+829000	Sonstige Einnahmen	161,00	161,00	0,00
2/817000+852700	Grabstellen- u. Erneuerungsgebühr	12.566,75	12.566,75	0,00
2/817000+852800	Beerdigungs- u. Leichenhallengebühr	19.931,85	19.931,85	0,00
	Summe 817000 Friedhof (einschl. Halle)	32.659,60	32.659,60	0,00
820000	Wirtschaftshof			
2/820000+827000	Personalkostenersätze	4.962,00	4.950,00	12,00

Konto	Bezeichnung	Saldo Brutto	Netto	USt
2/820000+829000	Sonstige Einnahmen	14,00	11,67	2,33
	Summe 820000 Wirtschaftshof	4.976,00	4.961,67	14,33
828000	Sonst.Märkte			
2/828000+812000	Marktgebühren - Bauernmarkt	264,00	264,00	0,00
	Summe 828000 Sonst.Märkte	264,00	264,00	0,00
833000	Regionalbad			
2/833000+810100	Leistungserlöse Aquacross, Schwimmbahnen, LSB	1.070,00	891,67	178,33
	Summe 833000 Regionalbad	1.070,00	891,67	178,33
850000	Betriebe der Wasserversorgung			
2/850000+300000	Kapitaltransfers von Bund, Bundesfonds und Bundeskammern	84.953,80	84.953,80	0,00
2/850000+307000	Kapitaltransfers von privaten Haushalten (Anschlussgebühren)	26.364,33	23.967,55	2.396,78
2/850000+852100	Bereitsstellungsgebühren	12.596,55	11.448,84	1.147,71
2/850000+852200	Wasserbezugsgebühren	9.980,66	9.073,68	906,98
2/850000+868000	Kapitaltransferzahlungen von privaten Haushalten	76,08	63,40	12,68
	Summe 850000 Betriebe der Wasserversorgung	133.971,42	129.507,27	4.464,15
851000	Betriebe der Abwasserbeseitigung			
2/851000+300000	Kapitaltransfers von Bund, Bundesfonds	367.618,85	367.618,85	0,00
2/851000+307000	Kapitaltransfers von privaten Haushalten (Anschlussgebühren)	6.621,94	6.019,96	601,98
2/851000+852300	Kanalbenützungsggebühren	31.089,75	28.263,40	2.826,35
2/851000+852400	Fäkaliengebühren	3.235,60	2.941,45	294,15
	Summe 851000 Betriebe der Abwasserbeseitigung	408.566,14	404.843,66	3.722,48
851100	Betriebe der Abwasserbeseitigung Gänserndorf-Süd			
2/851100+300000	Kapitaltransfers von Bund	43.865,91	43.865,91	0,00
2/851100+307000	Kapitaltransfers von privaten Haushalten Kapitaltransfers von privaten Haushalten (Anschlussgebühren)	49.011,43	44.555,81	4.455,62
2/851100+852300	Kanalbenützungsggebühren	61.891,48	56.264,57	5.626,91
	Summe 851100 Betriebe der Abwasserbeseitigung Gänserndorf-Süd	154.768,82	144.686,29	10.082,53
852000	Betriebe der Müllbeseitigung			
2/852000+852500	Abfallwirtschaftsgebühr	27.564,94	25.056,89	2.508,05
2/852000+852520	Abfallwirtschaftsabgabe	15.693,47	14.264,34	1.429,13
2/852000+868000	Laufende Transferzahlungen von privaten Haushalten	60,00	54,55	5,45
	Summe 852000 Betriebe der Müllbeseitigung	43.318,41	39.375,78	3.942,63
853000	Errichtung und Verwaltung von Wohn- u. Geschäftsgebäuden			
2/853000+808000	Veräußerung von Altmaterial	29,52	24,60	4,92

Rechnungsabschluss 2020

Stadtgemeinde Gänserndorf

Nachweis Kundenforderungen

Konto	Bezeichnung	Saldo Brutto	Netto	USt
2/853000+811000	Einnahmen aus Vermietung und Verpachtung	1.635,96	1.487,23	148,73
2/853000+811200	Betriebskostenersätze	1.093,50	994,12	99,38
2/853000+811800	Miete Vitrinen	246,45	205,36	41,09
2/853000+811810	Betriebskosten Vitrinen	73,12	66,48	6,64
2/853000+811890	Miete Bahnstraße 38	829,39	753,99	75,40
2/853000+811891	Betriebskosten Bahnstraße 38	462,00	420,00	42,00
Summe 853000 Errichtung und Verwaltung von Wohn- u. Geschäftsgebäuden		4.369,94	3.951,78	418,16
920000	Ausschließliche Gemeindeabgaben			
2/920000+823100	Verzugszinsen	292,09	292,09	0,00
2/920000+830000	Grundsteuer A	-1.355,37	-1.355,37	0,00
2/920000+831000	Grundsteuer B	29.127,91	29.127,91	0,00
2/920000+833100	Kommunalsteuer	101.164,14	101.164,14	0,00
2/920000+837000	Lustbarkeitsabgabe	2.662,40	2.662,40	0,00
2/920000+838000	Hundeabgabe	6.815,79	6.815,79	0,00
2/920000+841000	Gebrauchsabgabe	1.597,76	1.597,76	0,00
2/920000+849000	Nebenansprüche	27.902,85	27.902,35	0,50
2/920000+850000	Interessentenbeiträge von Grundstückseigentümern	202.506,01	202.506,01	0,00
2/920000+856000	Verwaltungsabgaben	827,29	827,29	0,00
2/920000+857000	Kommissionsgebühren	37,22	37,22	0,00
Summe 920000 Ausschließliche Gemeindeabgaben		371.578,09	371.577,59	0,50
Gesamt		Brutto	Netto	USt
		1.330.413,05	1.296.747,45	33.665,60

Rechnungsabschluss 2020

Stadtgemeinde Gänserndorf

Nachweis Lieferantenverbindlichkeiten

Konto	Bezeichnung	Saldo Brutto	Netto	USt
010000	Stadtzentrale			
1/010000-631000	Telefon	0,00	0,00	0,00
	Summe 010000 Stadtzentrale	0,00	0,00	0,00
015000	Pressestelle, Amtsblatt und Öffentlichkeitsarbeit			
1/015000-631100	Internetgebühren LED-Wand	0,00	0,00	0,00
	Summe 015000 Pressestelle, Amtsblatt und Öffentlichkeitsarbeit	0,00	0,00	0,00
029000	Amtsgebäude			
1/029000-631000	Telekommunikationsdienste (OTIS-REM)	0,00	0,00	0,00
	Summe 029000 Amtsgebäude	0,00	0,00	0,00
030100	Stadtservice			
1/030100-631000	Telekommunikationsdienste	0,00	0,00	0,00
	Summe 030100 Stadtservice	0,00	0,00	0,00
163000	Freiwillige Feuerwehren			
1/163000-631100	Internetgebühren	0,00	0,00	0,00
	Summe 163000 Freiwillige Feuerwehren	0,00	0,00	0,00
211000	Volksschulen			
1/211000-631000	Telefon	0,00	0,00	0,00
	Summe 211000 Volksschulen	0,00	0,00	0,00
211300	Volksschule Gänserndorf Süd			
1/211300-631000	Telekommunikationsdienste	0,00	0,00	0,00
	Summe 211300 Volksschule Gänserndorf Süd	0,00	0,00	0,00
211400	Hort der Volksschule Gänserndorf Süd			
1/211400-631000	Telekommunikationsdienste	0,00	0,00	0,00
	Summe 211400 Hort der Volksschule Gänserndorf Süd	0,00	0,00	0,00
259100	Jugendkoordination			
1/259100-631000	Telekommunikationsdienste	0,00	0,00	0,00
	Summe 259100 Jugendkoordination	0,00	0,00	0,00
263000	Turn- und Stadthalle			
1/263000-631100	Internetgebühren	0,00	0,00	0,00
	Summe 263000 Turn- und Stadthalle	0,00	0,00	0,00

Konto	Bezeichnung	Saldo Brutto	Netto	USt
814000	Straßenreinigung			
1/814000-631000	Telefon	0,00	0,00	0,00
	Summe 814000 Straßenreinigung	0,00	0,00	0,00
815000	Park- und Gartenanlagen			
1/815000-631000	Telefon	0,00	0,00	0,00
	Summe 815000 Park- und Gartenanlagen	0,00	0,00	0,00
817000	Friedhof (einschl. Halle)			
1/817000-631000	Telefon	0,00	0,00	0,00
1/817000-631100	Internetgebühren	0,00	0,00	0,00
	Summe 817000 Friedhof (einschl. Halle)	0,00	0,00	0,00
820000	Wirtschaftshof			
1/820000-631000	Telefon	0,00	0,00	0,00
1/820000-631100	Internetgebühren	0,00	0,00	0,00
	Summe 820000 Wirtschaftshof	0,00	0,00	0,00
833000	Regionalbad			
1/833000-631000	Telekommunikation	0,00	0,00	0,00
	Summe 833000 Regionalbad	0,00	0,00	0,00
842000	Waldbesitz Gemeindewald			
1/842000-631000	Telekommunikation	0,00	0,00	0,00
	Summe 842000 Waldbesitz Gemeindewald	0,00	0,00	0,00
850000	Betriebe der Wasserversorgung			
1/850000-631000	Telefon	0,00	0,00	0,00
1/850000-631100	Internetgebühren	0,00	0,00	0,00
	Summe 850000 Betriebe der Wasserversorgung	0,00	0,00	0,00
851000	Betriebe der Abwasserbeseitigung			
1/851000-631000	Telefon	0,00	0,00	0,00
1/851000-631100	Internetgebühren	0,00	0,00	0,00
	Summe 851000 Betriebe der Abwasserbeseitigung	0,00	0,00	0,00
851100	Betriebe der Abwasserbeseitigung Gänserndorf-Süd			
1/851100-631100	Internetgebühren	0,00	0,00	0,00
	Summe 851100 Betriebe der Abwasserbeseitigung Gänserndorf-Süd	0,00	0,00	0,00

Konto	Bezeichnung	Saldo Brutto	Netto	USt
852000	Betriebe der Müllbeseitigung			
1/852000-631000	Telefon	0,00	0,00	0,00
2/852000+808000	Veräußerung von Altmaterial	0,00	0,00	0,00
	Summe 852000 Betriebe der Müllbeseitigung	0,00	0,00	0,00
	Gesamt	Brutto	Netto	USt
		0,00	0,00	0,00

Nettovermögensveränderungsrechnung	Saldo der Eröffnungsbilanz	Kumuliertes Nettoergebnis	Haushalts-rücklagen	Neubewertungs-rücklagen	Fremdwährungs-umrechnungs-rücklagen	Summe Nettovermögen
Nettovermögen zum 31.12.2019	37.089.440,66	0,00	43.816.151,58	0,00	0,00	80.905.592,24
1. Änderungen der Ansatz- und Bewertungsmethoden	0,00	0,00	XXXXXXXXXXXXXXXX	0,00	0,00	0,00
2. Nacherfassung von Vermögenswerten	0,00	XXXXXXXXXXXXXXXX	XXXXXXXXXXXXXXXX	XXXXXXXXXXXXXXXX	XXXXXXXXXXXXXXXX	0,00
3. Änderung der erstmaligen Eröffnungsbilanz (gem. § 38 Abs. 8)	0,00	0,00	XXXXXXXXXXXXXXXX	0,00	0,00	0,00
Angepasstes Nettovermögen zum 31.12.2019	37.089.440,66	0,00	43.816.151,58	0,00	0,00	80.905.592,24
4. Veränderung aus der Bewertung von zur Veräußerung verfügbarer Finanzinstrumente	XXXXXXXXXXXXXXXX	XXXXXXXXXXXXXXXX	XXXXXXXXXXXXXXXX	0,00	XXXXXXXXXXXXXXXX	0,00
5. Veränderung aus der Bewertung von Beteiligungen	XXXXXXXXXXXXXXXX	XXXXXXXXXXXXXXXX	XXXXXXXXXXXXXXXX	0,00	XXXXXXXXXXXXXXXX	0,00
6. Veränderung aus der Umrechnung von Vermögen und Fremdmittel in fremder Währung	XXXXXXXXXXXXXXXX	XXXXXXXXXXXXXXXX	XXXXXXXXXXXXXXXX	XXXXXXXXXXXXXXXX	0,00	0,00
Summe Nettoveränderung, die nicht in die Ergebnisrechnung eingegangen ist						
7. Nettoergebnis des Finanzjahres (SA0)	XXXXXXXXXXXXXXXX	-554.895,68	XXXXXXXXXXXXXXXX	XXXXXXXXXXXXXXXX	XXXXXXXXXXXXXXXX	-554.895,68
8. Zuweisung und Entnahmen von Haushaltsrücklagen (SU23)	XXXXXXXXXXXXXXXX	-1.973.147,41	1.973.147,41	XXXXXXXXXXXXXXXX	XXXXXXXXXXXXXXXX	0,00
Nettovermögen zum 31.12.2020	37.089.440,66	-2.528.043,09	45.789.298,99	0,00	0,00	80.350.696,56

Mittelverwendungs- und aufbringungsgruppen	Gesamthaushalt	Wirtschaftliche Unternehmung	Summe für die Gebietskörperschaft
Erträge	30.131.499,39		30.131.499,39
Personalaufwand	6.823.072,35		6.823.072,35
Sach-, Transfer-, Finanzaufwand	21.890.175,31		21.890.175,31
Nettoergebnis	1.418.251,73		1.418.251,73
Entnahme von Haushaltsrücklagen	786.897,91		786.897,91
Zuweisung an Haushaltsrücklagen	2.760.045,32		2.760.045,32
Gewinnvortrag			
Nettoergebnis nach Zuweisung und Entnahmen von Haushaltsrücklagen	-554.895,68		-554.895,68

AKTIVA			
Mittelverwendungsgruppen	Gesamthaushalt	Wirtschaftliche Unternehmung	Summe für die Gebietskörperschaft
Immaterielle Vermögenswerte	169.601,34		169.601,34
Sachanlagen	110.789.602,45		110.789.602,45
Aktive Finanzinstrumente und Beteiligungen	0,00		0,00
Vorräte	0,00		0,00
Forderungen	1.526.175,67		1.526.175,67
Kurzfristiges Finanzvermögen	0,00		0,00
Liquide Mittel	16.426.053,23		16.426.053,23
Aktive Rechnungsabgrenzung	0,00		0,00
Summe Aktiva	128.911.432,69		128.911.432,69

PASSIVA	Gesamthaushalt	Wirtschaftliche Unternehmung	Summe für die Gebietskörperschaft
Mittelaufbringungsgruppen			
Eigenmittel			
Nettovermögen (Ausgleichsposten)	82.323.843,97		82.323.843,97
Fremdmittel			
Investitionszuschüsse	19.246.562,54		19.246.562,54
Rückstellungen	0,00		0,00
Finanzschulden, Verbindlichkeiten	27.341.026,18		27.341.026,18
Passive Rechnungsabgrenzungen	0,00		0,00
Summe Passiva	128.911.432,69		128.911.432,69

Haushaltskonto	Bezeichnung Ansatz	Bezeichnung Post	Summe Einzahlungen	Summe Auszahlungen
Transferzahlungen von/an Bund, Bundesfonds, Bundeskammern				
Gesamtsumme Transferzahlungen von/an Bund, Bundesfonds, Bundeskammern			12.114.246,85	0,00
Summe Kapitaltransfers			1.036.439,09	0,00
Summe Laufende Transfers			11.077.807,76	0,00
2/010000+860000	Stadtzentrale	Kapitaltransferzahlungen von Bund und Bundesfonds	8.539,97	
2/021000+816000	Statistik	Kostenbeiträge (Kostensätze) für sonstige Verwaltungsleistungen	553,18	
2/023000+860000	Einwohneramt und Bürgerservice	Kapitaltransferzahlungen von Bund und Bundesfonds	2.290,08	
2/240000+860000	Kindergarten Sonnenblumenkindergarten	Kapitaltransferzahlungen von Bund und Bundesfonds	6.148,58	
2/240200+860000	Kindergarten Heidekindergarten	Kapitaltransferzahlungen von Bund und Bundesfonds	2.543,71	
2/240800+860000	Kindergarten Wolkenschiff	Transfers von Bund, Bundesfonds und Bundeskammern	7.168,94	
2/273000+860000	Volksbüchereien	Kapitaltransferzahlungen von Bund und Bundesfonds	5.860,88	
2/363000+860000	Altstadterhaltung und Ortsbildpflege	Transfers von Bund, Bundesfonds und Bundeskammern	482,93	
2/815000+860000	Park- und Gartenanlagen	Transfers von Bund, Bundesfonds und Bundeskammern	7.011,10	
2/820000+860000	Wirtschaftshof	Kapitaltransferzahlungen von Bund und Bundesfonds	37.660,90	
2/833000+860000	Regionalbad	Kapitaltransferzahlungen von Bund und Bundesfonds	8.782,11	
2/850000+300000	Betriebe der Wasserversorgung	Kapitaltransfers von Bund, Bundesfonds und Bundeskammern	14.680,23	
2/850000+860000	Betriebe der Wasserversorgung	Transfers von Bund, Bundesfonds und Bundeskammern 9800496	2.729,84	
2/850000+860000	Betriebe der Wasserversorgung	Transfers von Bund, Bundesfonds und Bundeskammern A400678	2.358,34	
2/850000+860000	Betriebe der Wasserversorgung	Transfers von Bund, Bundesfonds und Bundeskammern A401072	2.353,69	
2/850000+860000	Betriebe der Wasserversorgung	Transfers von Bund, Bundesfonds und Bundeskammern A501032	3.218,81	
2/850000+860000	Betriebe der Wasserversorgung	Transfers von Bund, Bundesfonds und Bundeskammern 9200704	17.277,42	
2/851000+860000	Betriebe der Abwasserbeseitigung	Transfers von Bund 9400433	16.741,20	
2/851000+860000	Betriebe der Abwasserbeseitigung	Transfers von Bund A300646	2.357,87	
2/851000+860000	Betriebe der Abwasserbeseitigung	Transfers von Bund A400691	2.542,62	
2/851000+860000	Betriebe der Abwasserbeseitigung	Transfers von Bund	2.606,16	
2/851000+860000	Betriebe der Abwasserbeseitigung	Transfers von Bund A701447	1.324,42	
2/851000+860000	Betriebe der Abwasserbeseitigung	Transfers von Bund B100119	2.807,62	
2/851000+860000	Betriebe der Abwasserbeseitigung	Transfers von Bund B500167	516,44	
2/851100+300000	Betriebe der Abwasserbeseitigung Gänserndorf-Süd	Kapitaltransfers von Bund	21.508,86	
2/851100+860000	Betriebe der Abwasserbeseitigung Gänserndorf-Süd	Transfers von Bund A300640	876,02	
2/851100+860000	Betriebe der Abwasserbeseitigung Gänserndorf-Süd	Transfers von Bund 9200009	111.798,65	
2/852000+860000	Betriebe der Müllbeseitigung	Kapitaltransferzahlungen von Bund und Bundesfonds	9.718,11	
2/925000+859400	Ertragsanteile an gemeinschaftlichen Bundesabgaben	Abgabenertragsanteile nach Bevölkerungsgsschlüssel (inkl.KEST.)	10.675.973,29	
2/941000+860000	Sonstige Finanzaufweisungen nach dem FAG	Laufende Transferzahlungen vom Bund	125.021,86	
6/612003+860000	Strassenbau u. Gehwege	Transfers von Bund, Bundesfonds	10.543,02	
6/833002+300000	Regionalbad - Neubau	Kapitaltransfers von Bund, Bundesfonds und Bundeskammern	1.000.250,00	

Haushaltskonto	Bezeichnung Ansatz	Bezeichnung Post	Summe Einzahlungen	Summe Auszahlungen
Transferzahlungen von/an Länder, Landesfonds, Landeskammern				
Gesamtsumme Transferzahlungen von/an Länder, Landesfonds, Landeskammern			1.883.428,52	2.216.610,91
Summe Kapitaltransfers			310.200,00	0,00
Summe Laufende Transfers			1.573.228,52	2.216.610,91
2/024000+816000	Wahlangelegenheiten	Kostenbeiträge (Kostenersätze) für sonstige Verwaltungsleistungen	10.643,06	
2/029000+871000	Amtsgebäude	Bedarfszuweisungsmittel (ESPG Elektro Kommunalfahrzeug)	10.000,00	
2/133000+861000	Veterinärpolizei	Transfers von Ländern, Landesfonds und Landeskammern	20,40	
2/211000+301000	Volksschulen	Kapitaltransfers von Ländern, Landesfonds und Landeskammern	8.300,00	
2/211000+861200	Volksschulen	Laufende Transferzahlungen vom Land (Zuschuss)	19.518,23	
2/211100+861000	Hort der Volksschule Gänserndorf Stadt	Laufende Transferzahlungen von Ländern und Landesfonds	37.990,00	
2/211300+861000	Volksschule Gänserndorf Süd	Laufende Transferzahlungen von Ländern und Landesfonds	143.652,43	
2/211400+861000	Hort der Volksschule Gänserndorf Süd	Laufende Transferzahlungen von Ländern und Landesfonds	28.958,50	
2/211400+861000	Hort der Volksschule Gänserndorf Süd	Laufende Transferzahlungen von Ländern und Landesfonds	121.486,80	
2/240000+861000	Kindergarten Sonnenblumenkindergarten	Laufende Transferzahlungen von Ländern und Landesfonds	1.500,00	
2/240100+861000	Kindergarten Regenbogen	Laufende Transferzahlungen von Ländern und Landesfonds	1.500,00	
2/240200+301000	Kindergarten Heidekindergarten	Kapitaltransfers von Ländern, Landesfonds und Landeskammern	2.800,00	
2/240200+861000	Kindergarten Heidekindergarten	Laufende Transferzahlungen von Ländern und Landesfonds	1.500,00	
2/240500+861200	Kinderhaus	Laufende Transferzahlungen Land (Zuschuss)	4.251,92	
2/240600+301000	Kindergarten Kunterbunt	Kapitaltransfers von Ländern, Landesfonds und Landeskammern	7.000,00	
2/240600+861000	Kindergarten Kunterbunt	Laufende Transferzahlungen von Ländern und Landesfonds	6.500,00	
2/240600+861000	Kindergarten Kunterbunt	Laufende Transferzahlungen von Ländern und Landesfonds	13.533,41	
2/240600+861000	Kindergarten Kunterbunt	Laufende Transferzahlungen von Ländern und Landesfonds	3.729,42	
2/240800+301000	Kindergarten Wolkenschiff	Kapitaltransfers von Ländern, Landesfonds und Landeskammern	2.900,00	
2/240800+861000	Kindergarten Wolkenschiff	Laufende Transferzahlungen von Ländern und Landesfonds	3.500,00	
2/240800+861000	Kindergarten Wolkenschiff	Laufende Transferzahlungen von Ländern und Landesfonds	7.780,07	
2/240800+861000	Kindergarten Wolkenschiff	Laufende Transferzahlungen von Ländern und Landesfonds	29.423,68	
2/240910+301000	Kindergarten Wirbelwind	Kapitaltransfers von Ländern, Landesfonds und Landeskammern	3.100,00	
2/240910+861000	Kindergarten Wirbelwind	Laufende Transferzahlungen von Ländern und Landesfonds	3.000,00	
2/240910+861000	Kindergarten Wirbelwind	Laufende Transferzahlungen von Ländern und Landesfonds	37.999,50	
2/240910+861000	Kindergarten Wirbelwind	Laufende Transferzahlungen von Ländern und Landesfonds	35.759,50	
2/240910+861000	Kindergarten Wirbelwind	Laufende Transferzahlungen von Ländern und Landesfonds	3.716,18	
2/263000+301000	Turn- und Stadthalle	Kapitaltransfers von Ländern, Landesfonds und Landeskammern	23.600,00	
2/270000+861000	Volkshochschule	Transfers von Ländern, Landesfonds und Landeskammern	2.277,65	
2/419000+861000	Sonstige Einrichtungen und Maßnahmen	Transfers von Ländern, Landesfonds und Landeskammern	148.594,52	
2/612000+861000	Gemeindestraßen	Laufende Transferzahlungen von Ländern und Landesfonds	2.316,43	
2/612000+861000	Gemeindestraßen	Laufende Transferzahlungen von Ländern und Landesfonds	1.173,52	
2/612000+861000	Gemeindestraßen	Laufende Transferzahlungen von Ländern und Landesfonds	4.680,23	
2/612000+861000	Gemeindestraßen	Laufende Transferzahlungen von Ländern und Landesfonds	6.661,05	

Haushaltskonto	Bezeichnung Ansatz	Bezeichnung Post	Summe Einzahlungen	Summe Auszahlungen
Transferzahlungen von/an Länder, Landesfonds, Landeskammern				
Gesamtsumme Transferzahlungen von/an Länder, Landesfonds, Landeskammern			1.883.428,52	2.216.610,91
Summe Kapitaltransfers			310.200,00	0,00
Summe Laufende Transfers			1.573.228,52	2.216.610,91
2/612000+861000	Gemeindestraßen	Transfers von Ländern, Landesfonds und Landeskammern	2.804,09	
2/612000+861000	Gemeindestraßen	Laufende Transferzahlungen von Ländern und Landesfonds	769,34	
2/640000+861000	Einrichtung und Maßnahmen der Straßenverkehrsordnung	Transfers von Ländern, Landesfonds und Landeskammern	6.562,43	
2/742000+861000	Produktionsförderung	Transfers von Ländern, Landesfonds und Landeskammern	15,00	
2/833000+861000	Regionalbad	Laufende Transferzahlungen von Land	85.699,20	
2/833000+861000	Regionalbad	Transfers von Ländern, Landesfonds und Landeskammern	8.611,36	
2/851100+861000	Betriebe der Abwasserbeseitigung Gänserndorf-Süd	Laufende Transferzahlungen von Ländern und Landesfonds	862,57	
2/875000+861000	Straßenverkehrsbetriebe	Transfers von Ländern, Landesfonds und Landeskammern	188.368,19	
6/164019+861000	Ankauf FF-Auto (USt.Rückvergütung)	Transfers von Landesfeuerwehrkommando	30.984,92	
6/164019+871120	Ankauf FF-Auto (USt.Rückvergütung)	Kapitaltransferzahlungen vom Land (Bedarfszuweisungen)	30.984,92	
6/211018+301000	Volksschule Gsdf.Süd Neubau	Kapitaltransfers von Ländern, Landesfonds und Landeskammern	181.500,00	
6/612003+871120	Strassenbau u. Gehwege	Kapitaltransferzahlungen vom Land (Bedarfszuweisung)	150.000,00	
6/710038+301000	Wegerhaltungsmaßnahmen Güterwege	Kapitaltransfers von Ländern (Abteilung B/6)	1.000,00	
6/710038+871120	Wegerhaltungsmaßnahmen Güterwege	Kapitaltransferzahlungen vom Land (Bedarfszuweisung)	1.000,00	
6/816014+871120	Strassenbeleuchtung	Bedarfszuweisungsmittel (Lichtpunkte)	4.900,00	
6/833002+301000	Regionalbad - Neubau	Kapitaltransfers vom Land Abteilung RU3	50.000,00	
6/833002+301100	Regionalbad - Neubau	Kapitaltransfers von Land Abteilung Sport	30.000,00	
6/833002+871120	Regionalbad - Neubau	Kapitaltransferzahlungen vom Land (Bedarfszuweisung)	370.000,00	
1/419000-751000	Sonstige Einrichtungen und Maßnahmen	Laufende Transferzahlungen an das Land		93.008,83
1/419000-751100	Sonstige Einrichtungen und Maßnahmen	Sozialhilfeumlage		1.816.409,14
1/439000-751000	Sonstige Einrichtungen und Maßnahmen	Laufende Transferzahlungen an das Land		267.848,75
1/510000-751000	Medizinische Bereichsversorgung	Laufende Transferzahlungen an das Land		39.344,19

Haushaltskonto	Bezeichnung Ansatz	Bezeichnung Post	Summe Einzahlungen	Summe Auszahlungen
Transferzahlungen von/an Gemeinden, Gemeindeverbände, Gemeindefonds				
Gesamtsumme Transferzahlungen von/an Gemeinden, Gemeindeverbände, Gemeindefonds			503.083,25	4.860.271,59
Summe Kapitaltransfers			0,00	0,00
Summe Laufende Transfers			503.083,25	4.860.271,59
2/010000+827000	Stadtzentrale	Kostenersätze für die Überlassung von Bediensteten an Dritte	13.287,82	
2/080000+827000	Pensionen	Kostenersätze für die Überlassung von Bediensteten an Dritte	49.203,27	
2/211000+816600	Volksschulen	Betriebskostenersätze Sonderschulgemeinde	20.543,34	
2/211000+816700	Volksschulen	Kostenersatz Leasingrate Sonderschulgemeinde	52.000,00	
2/211000+827100	Volksschulen	Personalkostenersatz Sonderschulgemeinde	25.020,28	
2/211100+862000	Hort der Volksschule Gänserndorf Stadt	Transfers von Gemeinden, Gemeindeverbände (ohne marktbestimmte Tätigkeit) und Gemeindefonds	18.995,00	
2/211400+862000	Hort der Volksschule Gänserndorf Süd	Laufende Transferzahlungen von Gemeinden	14.479,25	
2/240500+862000	Kinderhaus	Laufende Transferzahlungen von Gemeinden	1.295,00	
2/833000+862000	Regionalbad	Laufende Transferzahlungen von Gemeinden, -verbänden u. -fonds	56.879,90	
2/900000+827000	Finanzabteilung u. Finanzverwaltung	Kostenersätze für die Überlassung von Bediensteten an Dritte	67.345,01	
2/916000+862000	Abgeltungsbeträge und Schadenersätze von Dritten	Laufende Transferzahlungen von Gemeinden, -verbänden u. -fonds	184.034,38	
1/022000-752000	Standesamt	Laufende Transferzahlungen an Gemeinden, -verbände u. -fonds		99.155,10
1/060000-752000	Beiträge an Verbände, Vereine und sonstige Organisationen	Laufende Transferzahlungen an Gemeinden, -verbände u. -fonds		41.950,00
1/080000-752000	Pensionen	Laufende Transferzahlungen an Gemeinden, -verbände u. -fonds		200.363,56
1/080000-752010	Pensionen	Laufende Transferzahlung an Gemeindepensionsverband (Verwaltung)		680,80
1/211000-752400	Volksschulen	Laufende Transferzahlungen an Volksschule Straßhof		3.865,90
1/211000-752900	Volksschulen	Laufende Transferzahlungen an Gemeindeverband Markgrafneusiedl		1.085,00
1/212000-752000	Neue Mittelschule	Laufende Transferzahlungen an Gemeindeverband Matzen-Raggendorf		103.408,16
1/212000-752200	Neue Mittelschule	Laufende Transferzahlungen an Gemeindeverband Gänserndorf		357.813,15
1/212000-752300	Neue Mittelschule	Laufende Transferzahlungen an Gemeindeverband Auerthal		47.257,22
1/212000-752400	Neue Mittelschule	Laufende Transferzahlungen an Gemeindeverband Strasshof		9.288,18
1/213000-752200	Sonderschulen	Laufende Transferzahlungen an Gemeindeverband Gänserndorf		106.776,69
1/213000-752400	Sonderschulen	Laufende Transferzahlungen an Gemeindeverband Strasshof		21.985,48
1/213000-752800	Sonderschulen	Laufende Transferzahlungen an Gemeindeverband Lassee		4.673,49
1/214000-752200	Polytechnische Schulen	Laufende Transferzahlungen an Gemeindeverband Gänserndorf		35.802,19
1/320000-752000	Ausbildung in Musik und darstellender Kunst	Laufende Transferzahlungen an Gemeinden, -verbände u. -fonds		239.468,93
1/562000-752000	Krankenanstalten	Laufende Transferzahlungen an Gemeinden, -verbände u. -fonds		3.162.487,57
1/562100-752000	Krankenanstalten	Laufende Transferzahlungen an Gemeinden, -verbände u. -fonds		62,08
1/631000-752000	Schutzwasserbau	Laufende Transferzahlungen an Gemeinden, -verbände u. -fonds		17.338,00
1/782000-752000	Wirtschaftl.Massnahmen	Laufende Transferzahlungen an Gemeinden, -verbände u. -fonds (WIKOOP)		3.148,50

Haushaltskonto	Bezeichnung Ansatz	Bezeichnung Post	Summe Einzahlungen	Summe Auszahlungen
Transferzahlungen von/an Gemeinden, Gemeindeverbände, Gemeindefonds				
Gesamtsumme Transferzahlungen von/an Gemeinden, Gemeindeverbände, Gemeindefonds			503.083,25	4.860.271,59
Summe Kapitaltransfers			0,00	0,00
Summe Laufende Transfers			503.083,25	4.860.271,59
1/850000-752000	Betriebe der Wasserversorgung	Laufende Transferzahlungen an Gemeinden, -verbände u. -fonds		11.827,06
1/851100-752000	Betriebe der Abwasserbeseitigung Gänserndorf-Süd	Laufende Transferzahlungen an Gemeinden, -verbände u. -fonds		242.787,50
1/875000-752000	Straßenverkehrsbetriebe	Laufende Transferzahlungen an Gemeinden, -verbände u. -fonds		149.047,03
Transferzahlungen von/an Sozialversicherungsträger				
Gesamtsumme Transferzahlungen von/an Sozialversicherungsträger			15.007,46	0,00
Summe Kapitaltransfers			0,00	0,00
Summe Laufende Transfers			15.007,46	0,00
2/010000+863000	Stadtzentrale	Laufende Transferzahlungen von Sozialversicherungsträgern	2.104,28	
2/023000+863000	Einwohneramt und Bürgerservice	Laufende Transferzahlungen von Sozialversicherungsträgern	719,65	
2/030100+863000	Stadtsservice	Laufende Transferzahlungen von Sozialversicherungsträgern	912,89	
2/211000+863000	Volksschulen	Laufende Transferzahlungen von Sozialversicherungsträger	2.572,54	
2/263000+863000	Turn- und Stadthalle	Laufende Transferzahlungen von Sozialversicherungsträgern	887,70	
2/815000+863000	Park- und Gartenanlagen	Laufende Transferzahlungen von Sozialversicherungsträgern	598,86	
2/820000+863000	Wirtschaftshof	Laufende Transferzahlungen von Sozialversicherungsträgern	7.211,54	
Transferzahlungen von/an sonst. Träger des öffentlichen Rechts				
Gesamtsumme Transferzahlungen von/an sonst. Träger des öffentlichen Rechts			0,00	0,00
Summe Kapitaltransfers			0,00	0,00
Summe Laufende Transfers			0,00	0,00
Gesamtsumme			14.515.766,08	7.076.882,50

Haushaltsrücklagen Nr.	Verwendungszweck	Rücklagenstand			Rücklagenstand 31.12.2020	Zahlungsmittelreserven		
		31.12.2019	Zuführungen	Entnahmen		31.12.2019	31.12.2020	Konto-/Sparbuchnummer
8/9990934/00001	Rücklage Kanalisation	3.125.432,73	1.303.769,74	110.705,27	4.318.497,20	3.125.432,73	3.127.425,19	ZW 906 294906 AT78 2010 0403 3688 6700
8/9990934/00002	Rücklage Wasserversorgung	4.168.647,26	449.005,78	30.227,92	4.587.425,12	4.168.647,26	4.171.304,77	ZW 905 294905 AT78 2010 0403 3688 6700
8/9990934/00004	Rücklage Müllbeseitigung	2.250.452,89	1.434,66	169.409,42	2.082.478,13	2.250.452,89	2.251.887,55	ZW 904 294904 AT78 2010 0403 3688 6700
8/9990934/00005	Rücklage Volksschule	731.812,49	1.402,64	0,00	733.215,13	731.812,49	733.215,13	ZW 902 294902 AT78 2010 0403 3688 6700
8/9990934/00006	Rücklage Abfertigungs- und Jubiläumsmanagement	426.147,41	571,84	138.555,30	288.163,95	426.147,41	288.163,95	ZW 903 294903 AT78 2010 0403 3688 6700
8/9990934/00007	Rücklage KIP2020	0,00	1.000.000,00	0,00	1.000.000,00		1.000.000,00	ZW 907 294907 AT78 2010 0403 3688 6700
8/9990934/00008	Rücklage soziale Zwecke	1.680.738,58	3.203,91	0,00	1.683.942,49	1.680.738,58	1.683.942,49	ZW 908 294908 AT78 2010 0403 3688 6700
8/9990935/00001	Haushaltsrücklage	1.432.920,22	656,75	338.000,00	1.095.576,97	1.432.920,22	1.095.576,97	ZW 901 295901 AT78 2010 0403 3688 6700
8/9990935/00002	Rücklage aus 44,72% des Eröffnungsbilanzsaldos (nicht finanzwirksam)	30.000.000,00	0,00	0,00	30.000.000,00			
Gesamtsummen		43.816.151,58	2.760.045,32	786.897,91	45.789.298,99	13.816.151,58	14.351.516,05	

Kontonummer Darlehensnr.	Ansatz	Darlehensgeber/Sitz des Gläubigers Aktenzahl	Verwendungszweck Genehmigungsdatum/-vermerk	Beschluss- Datum	Zinssatz	Währung	Laufzeit
1. Darlehen für Investitionszwecke							
1.1. ... von Trägern des öffentlichen Rechts							
1.1.1. ... von Bund, Bundesfonds, Bundeskammern							
1.1.2. ... von Ländern, Landesfonds, Landeskammern							
20572 85115	851000	NÖ WWF /AT WWF-40141015/3	ABA Stadt BA 15		1,000%	EUR	01.01.2008 - 31.12.2037
20572 85116	851000	NÖ WWF /AT WWF-40141016/4	ABA Stadt BA 16		1,000%	EUR	01.01.2008 - 31.12.2031
20612 84643	853000	HYPO NÖ Villagasse 13/AT I/6a-04-320.318 7320318003	Villagasse 13, Darl.Nr. 7320318003 /LDS.REG. I/6A-04-320.318	05.11.1981	0,500%	EUR	01.01.1983 - 31.12.2030
24405 85001	850000	LWWF /AT WWF-04-1170080/2	WVA BA08 26.04.2004/NÖ.WWF v. 26.4.2004	13.05.2004	1,000%	EUR	01.05.2007 - 01.05.2033
24405 85007	850000	LWWF /AT 1170070	WVA, BA 07	24.10.2202	1,000%	EUR	01.01.2002 - 31.12.2032
24405 85009	850000	LWWF /AT LWWF	WVA BA09	15.09.2004	1,000%	EUR	01.11.2009 - 01.05.2035
24405 85011	850000	LWWF /AT NÖ. Wasserwirtschaftsfonds	WVA BA 10	26.01.2006	1,000%	EUR	01.11.2009 - 01.05.2035
24405 85101	851000	LWWF /AT WWF-04-2170120/4	ABA BA12 - Gsdf. Stadt 26.04.2004/NÖ.WWF. v. 26.4.2004	13.05.2004	1,000%	EUR	01.01.2004 - 31.12.2037
24405 85114	851000	LWWF /AT LWWF	ABA Stadt BA14 20.07.2004/NÖ.LR.WWF-04-2170140/4	15.09.2004	1,000%	EUR	01.01.2004 - 31.12.2035
24405 85120	851000	LWWF /AT WWF-40141020/3	ABA Stadt BA20 27.04.2011/NÖ.LWWF. v. 27.04.2011	15.06.2011	1,000%	EUR	01.05.2015 - 01.11.2041
24405 851005	851000	LWWF /AT WWF-40141024/4	ABA Stadt BA24, Erweiterung Kläranlage	16.03.2016	1,000%	EUR	01.01.2016 - 31.12.2045
24405 851022	851000	LWWF /AT WWF-40141022/2	ABA Stadt BA22 21.05.2015/NÖ.LR., WWF-40141022/2	01.07.2015	1,000%	EUR	01.11.2018 - 01.05.2043
24405 851123	851100	LWWF /AT WWF-40141023/2	ABA Süd BA23, Öd Aigenstraße und Korngasse 21.05.2015/NÖ.LR., WWF-40441023/2	01.07.2015	1,000%	EUR	01.11.2018 - 01.11.2043
1.1.3. ... von Gemeinden, Gemeindeverbänden, Gemeindefonds							
1.1.4. ... von Sozialversicherungsträgern							

Kontonummer Darlehensnr.	Darlehenshöhe Gesamt	Buchwert 31.12.2019	Zugang	Tilgung	Zinsen	Summe Schuldendienst	Schuldendienst- ersätze	Buchwert 31.12.2020	Kursgewinn/ -verlust	Buchwert inkl. KG/KV	Netto Schuldendienst
20572 85115	15.747,00	20.001,17	0,00	0,00	0,00	0,00	0,00	20.001,17	0,00	20.001,17	0,00
20572 85116	27.777,00	35.429,35	0,00	0,00	0,00	0,00	0,00	35.429,35	0,00	35.429,35	0,00
20612 84643	383.857,91	134.774,95	0,00	12.777,09	657,93	13.435,02	0,00	121.997,86	0,00	121.997,86	13.435,02
24405 85001	27.096,23	30.439,42	0,00	0,00	0,00	0,00	0,00	30.439,42	0,00	30.439,42	0,00
24405 85007	24.377,46	26.433,21	0,00	0,00	0,00	0,00	0,00	26.433,21	0,00	26.433,21	0,00
24405 85009	27.490,76	33.149,99	0,00	0,00	0,00	0,00	0,00	33.149,99	0,00	33.149,99	0,00
24405 85011	54.406,67	65.942,10	0,00	0,00	0,00	0,00	0,00	65.942,10	0,00	65.942,10	0,00
24405 85101	27.469,68	32.461,68	0,00	0,00	0,00	0,00	0,00	32.461,68	0,00	32.461,68	0,00
24405 85114	40.055,71	48.548,37	0,00	0,00	0,00	0,00	0,00	48.548,37	0,00	48.548,37	0,00
24405 85120	69.806,36	87.215,59	0,00	0,00	0,00	0,00	0,00	87.215,59	0,00	87.215,59	0,00
24405 851005	130.735,00	162.013,35	0,00	0,00	0,00	0,00	0,00	162.013,35	0,00	162.013,35	0,00
24405 851022	11.500,00	12.589,44	0,00	0,00	0,00	0,00	0,00	12.589,44	0,00	12.589,44	0,00
24405 851123	12.000,00	13.809,40	0,00	0,00	0,00	0,00	0,00	13.809,40	0,00	13.809,40	0,00

Kontonummer Darlehensnr.	Ansatz	Darlehensgeber/Sitz des Gläubigers Aktenzahl	Verwendungszweck Genehmigungsdatum/-vermerk	Beschluss- Datum	Zinssatz	Währung	Laufzeit
1.1.5. ... von sonstigen Trägern des öffentlichen Rechts							
1.2. ... von Beteiligungen der Gebietskörperschaft (ohne Finanzunternehmen)							
1.3. ... von Unternehmen (ohne Beteiligungen und ohne Finanzunternehmen)							
1.4. ... von Finanzunternehmen							
1.4.1. ... von Finanzunternehmen im Inland							
20002	240800	UniCredit Bank Austria AG /AT	Kindergarten Wolkenschiff (2. Darlehen) , Errichtung 3 Gruppen	07.09.2011	3,370%	EUR	01.01.2011 -
	24082	53279851843					31.12.2021
20002	612000	UniCredit Bank Austria AG /AT	Straßenbau und Gehwege	09.09.2013	0,440%	EUR	01.01.2013 -
	61213	10004137351					01.04.2024
20002	851000	UniCredit Bank Austria AG /AT	Kanalisation Stadt ABA BA10	15.05.2000	1,200%	EUR	01.01.2000 -
	81110	400135679					31.12.2024
20002	851100	UniCredit Bank Austria AG /AT	Kanalisation Gsdf.Südf - ABA BA11	15.05.2000	1,200%	EUR	01.01.2000 -
	81111	400135653					31.12.2024
20002	833002	UniCredit Bank Austria AG /AT	Regionalbad , 2. Darlehen var.	25.10.2017	0,590%	EUR	01.01.2018 -
	83302	10022056765					31.12.2039
20002	851000	UniCredit Bank Austria AG /AT	ABA Stadt BA 24 - Erweiterung Kläranlage, 1. Darlehen		0,273%	EUR	01.01.2013 -
	851023	10005738694					31.12.2023
20503	163000	Erste Bank der österreichischen Sparkassen AG /AT	Freiwillige Feuerwehr, Ankauf LKW	01.07.2015	1,070%	EUR	01.07.2015 -
	16401	403-184-109/17					30.06.2021
20503	612000	Erste Bank der österreichischen Sparkassen AG /AT	Straßenbau und Gehwege	25.06.2012	2,590%	EUR	01.01.2012 -
	61209	403-184-109/02					31.12.2022
20503	612000	Erste Bank der österreichischen Sparkassen AG /AT	Straßenbau und Gehwege	15.06.2011	0,640%	EUR	01.01.2011 -
	61212	403-184-109/00					31.12.2021
20503	612000	Erste Bank der österreichischen Sparkassen AG /AT	Straßenbau und Gehwege	23.06.2014	1,860%	EUR	01.01.2014 -
	61214	403-184-109/10					31.12.2024
20503	612000	Erste Bank der österreichischen Sparkassen AG /AT	Straßenbau und Gehwege 2015	29.04.2015	1,410%	EUR	01.01.2015 -
	61215	403-184-109/15					01.09.2025
20503	816000	Erste Bank der österreichischen Sparkassen AG /AT	Straßenbeleuchtung Sanierung, (LED-Umstellung)	10.12.2012	0,980%	EUR	01.01.2013 -
	81612	403-184-109/06	13.06.2013/NÖ.LR.ZI. IVW3-D-3081701/019-2013				31.12.2034
20503	817000	Erste Bank der österreichischen Sparkassen AG /AT	Erweiterung Friedhof	29.04.2015	1,298%	EUR	29.10.2015 -
	81704	403-184-109/16 - 1019692308	23.09.2015/NÖ.LR.-ZI.IVW3-D-3081701/020-2015				31.12.2030

Kontonummer Darlehensnr.	Darlehenshöhe Gesamt	Buchwert 31.12.2019	Zugang	Tilgung	Zinsen	Summe Schuldendienst	Schuldendienst- ersätze	Buchwert 31.12.2020	Kursgewinn/ -verlust	Buchwert inkl. KG/KV	Netto Schuldendienst
20002	350.000,00	70.000,00	0,00	35.000,00	2.064,13	37.064,13	0,00	35.000,00	0,00	35.000,00	37.064,13
24082											
20002 61213	350.000,00	157.500,00	0,00	35.000,00	587,74	35.587,74	0,00	122.500,00	0,00	122.500,00	35.587,74
20002 81110	477.823,88	173.274,13	0,00	33.923,57	1.885,13	35.808,70	0,00	139.350,56	0,00	139.350,56	35.808,70
20002 81111	146.435,76	53.101,66	0,00	10.396,22	577,72	10.973,94	0,00	42.705,44	0,00	42.705,44	10.973,94
20002 83302	3.300.000,00	0,00	3.300.000,00	585.000,00	16.974,30	601.974,30	8.611,36	2.715.000,00	0,00	2.715.000,00	593.362,94
20002 851023	400.000,00	160.000,00	0,00	40.000,00	806,21	40.806,21	0,00	120.000,00	0,00	120.000,00	40.806,21
20503 16401	285.000,00	71.250,00	0,00	47.500,00	635,32	48.135,32	0,00	23.750,00	0,00	23.750,00	48.135,32
20503 61209	350.000,00	87.500,00	0,00	35.000,00	2.039,63	37.039,63	0,00	52.500,00	0,00	52.500,00	37.039,63
20503 61212	350.000,00	70.000,00	0,00	35.000,00	392,00	35.392,00	0,00	35.000,00	0,00	35.000,00	35.392,00
20503 61214	400.000,00	200.000,00	0,00	40.000,00	3.534,00	43.534,00	0,00	160.000,00	0,00	160.000,00	43.534,00
20503 61215	550.000,00	330.000,00	0,00	55.000,00	4.459,13	59.459,13	2.316,43	275.000,00	0,00	275.000,00	57.142,70
20503 81612	1.700.000,00	1.275.000,00	0,00	85.000,00	12.286,75	97.286,75	0,00	1.190.000,00	0,00	1.190.000,00	97.286,75
20503 81704	750.000,00	543.103,44	0,00	51.724,14	6.881,64	58.605,78	0,00	491.379,30	0,00	491.379,30	58.605,78

Kontonummer Darlehensnr.	Ansatz	Darlehensgeber/Sitz des Gläubigers Aktenzahl	Verwendungszweck Genehmigungsdatum/-vermerk	Beschluss-Datum	Zinssatz	Währung	Laufzeit
20503 85120	851000	Erste Bank der österreichischen Sparkassen AG /AT 403-184-109/05	ABA Stadt BA20 (2.Darlehen)	03.09.2012	2,750%	EUR	01.01.2012 - 15.12.2022
20503 211302	211300	Erste Bank der österreichischen Sparkassen AG /AT 40318410920	Volksschule Gänserndorf Süd, Neubau (2. Darlehen) 31.01.2018/NÖ LR	25.10.2017	0,490%	EUR	01.01.2018 - 31.12.2038
20503 211302	211400	Erste Bank der österreichischen Sparkassen AG /AT 40318410920	Volksschule Gänserndorf Süd, Neubau (2. Darlehen) 31.01.2018/NÖ LR	25.10.2017	0,490%	EUR	01.01.2018 - 31.12.2038
20503 240913	240910	Erste Bank der österreichischen Sparkassen AG /AT 403-184-109/18	Kindergarten Wirbelwind (3. Darlehen)	16.12.2015	1,210%	EUR	01.12.2015 - 31.12.2025
20503 851024	851000	Erste Bank der österreichischen Sparkassen AG /AT 403-184-109/11	ABA Stadt BA24 Erweiterung Kläranlage, 2. Darlehen		0,860%	EUR	01.01.2014 - 01.07.2024
20549 81007	850000	UniCredit Bank Austria AG Wasserversorgung/AT 400135661	Wasserversorgung BA 07	15.05.2000	1,210%	EUR	01.01.2000 - 31.12.2027
20553 81014	850000	HYPO Alpe-Adria-Bank /AT 890385010	WVA BA4 24.11.1989/ZUS.V.24.11.1989 880126/14-21/90	13.12.1989	3,000%	EUR	01.01.1992 - 31.12.2020
20558 81023	850000	HYPO Alpe-Adria-Bank /AT 890386016	WVA BA5		3,000%	EUR	01.01.1994 - 31.12.2021
20560 81025	850000	UniCredit Bank Austria AG Wva.Gsdf.St. 400 124/AT 10024219379	WVA Gsdf - BA 06	15.09.1993	0,001%	EUR	01.01.1996 - 15.12.2025
20564 81107	851000	HYPO Alpe-Adria-Bank /AT 890388019	ABA Stadt BA 07 100% 22.07.1992/UWWF.v.22.07.1992	10.09.1992	3,000%	EUR	01.01.1992 - 01.09.2023
20565 81108	851000	UniCredit Bank Austria AG Kanalisation Ba 08/AT 400128377	Kanalisation Stadt BA 08 21.04.1997/Zusich.v.21.4.1997	18.12.1996	0,030%	EUR	01.01.1995 - 31.12.2025
20571 81122	851000	HYPO Alpe-Adria-Bank Kanalisation Ba 06/AT 890387012	ABA Stadt BA06		3,000%	EUR	01.01.2001 - 31.12.2022
20574 81126	851100	UniCredit Bank Austria AG Kanal Süd 400 124 25/AT 10017923094	Kanalisation Süd ABA 26	08.07.1993	0,001%	EUR	01.01.1998 - 31.12.2025
20575 81128	851000	HYPO Alpe-Adria-Bank /AT 890388019	ABA Stadt BA07 Bahnstrasse 17,27% 22.07.1992/UWWF.v.22.07.1992	10.09.1992	3,000%	EUR	01.01.1992 - 31.12.2020
21468 24061	240600	Marchfelder Bank eG /AT 4281788-2118	Kindergarten Hafergrubenweg, (1. Darlehen)	02.07.2007	0,930%	EUR	01.01.2007 - 31.12.2022
21468 24062	240600	Marchfelder Bank eG /AT 4281788-2119	Kindergarten Hafergrubenweg, (2. Darlehen) 01.01.1900/NÖ.LR. - IVW3-D-3081701/018-2007	02.07.2007	0,930%	EUR	01.01.2007 - 31.12.2022
21468 24064	240600	Marchfelder Bank eG /AT 4271788-2121	Kindergarten Hafergrubenweg, (4. Darlehen)	26.01.2011	3,500%	EUR	01.01.2011 - 31.12.2025

Kontonummer Darlehensnr.	Darlehenshöhe Gesamt	Buchwert 31.12.2019	Zugang	Tilgung	Zinsen	Summe Schuldendienst	Schuldendienst- ersätze	Buchwert 31.12.2020	Kursgewinn/ -verlust	Buchwert inkl. KG/KV	Netto Schuldendienst
20503 85120	350.000,00	105.000,00	0,00	35.000,00	2.518,55	37.518,55	0,00	70.000,00	0,00	70.000,00	37.518,55
20503 211302	2.221.380,00 4.100.000,00	1.649.781,00	0,00	86.830,58	8.210,81	95.041,39	0,00	1.562.950,42	0,00	1.562.950,42	95.041,39
20503 211302	1.878.620,00 4.100.000,00	1.395.219,00	0,00	73.432,58	6.943,87	80.376,45	0,00	1.321.786,42	0,00	1.321.786,42	80.376,45
20503 240913	400.000,00	240.000,00	0,00	40.000,00	2.783,00	42.783,00	0,00	200.000,00	0,00	200.000,00	42.783,00
20503 851024	400.000,00	200.000,00	0,00	40.000,00	1.634,00	41.634,00	0,00	160.000,00	0,00	160.000,00	41.634,00
20549 81007	436.077,01	175.909,69	0,00	24.230,25	2.054,87	26.285,12	1.357,19	151.679,44	0,00	151.679,44	24.927,93
20553 81014	142.387,93	8.886,43	0,00	8.886,43	200,45	9.086,88	0,00	0,00	0,00	0,00	9.086,88
20558 81023	284.758,66	16.490,51	0,00	10.911,61	413,49	11.325,10	0,00	5.578,90	0,00	5.578,90	11.325,10
20560 81025	1.340.214,53	319.899,42	0,00	58.168,00	691,28	58.859,28	0,00	261.731,42	0,00	261.731,42	58.859,28
20564 81107	1.792.838,82	506.211,51	0,00	112.095,55	12.090,60	124.186,15	0,00	394.115,96	0,00	394.115,96	124.186,15
20565 81108	1.402.585,70	443.507,41	0,00	73.433,11	1.150,29	74.583,40	0,00	370.074,30	0,00	370.074,30	74.583,40
20571 81122	956.293,20	58.699,46	0,00	18.986,88	1.619,64	20.606,52	0,00	39.712,58	0,00	39.712,58	20.606,52
20574 81126	4.563.853,99	1.089.871,55	0,00	191.016,56	2.360,72	193.377,28	0,00	898.854,99	0,00	898.854,99	193.377,28
20575 81128	319.760,47	11.644,39	0,00	11.644,39	2.523,94	14.168,33	0,00	0,00	0,00	0,00	14.168,33
21468 24061	528.800,00	91.160,00	0,00	36.470,00	423,90	36.893,90	13.533,41	54.690,00	0,00	54.690,00	23.360,49
21468 24062	471.200,00	81.224,00	0,00	32.498,00	377,69	32.875,69	0,00	48.726,00	0,00	48.726,00	32.875,69
21468 24064	329.600,00	136.378,00	0,00	22.732,00	4.575,30	27.307,30	3.729,42	113.646,00	0,00	113.646,00	23.577,88

Kontonummer Darlehensnr.	Ansatz	Darlehensgeber/Sitz des Gläubigers Aktenzahl	Verwendungszweck Genehmigungsdatum/-vermerk	Beschluss-Datum	Zinssatz	Währung	Laufzeit
21468	240800	Marchfelder Bank eG /AT	Kindergarten Wolkenschiff (1. Darlehen), Errichtung 3 Gruppen	26.01.2011	3,500%	EUR	01.01.2011 -
24081		4281788-2120					31.12.2025
21468	240800	Marchfelder Bank eG /AT	Kindergarten Wolkenschiff (3. Darlehen), Erweiterung 5 Gruppen	18.05.2016	1,090%	EUR	13.06.2016 -
24083		42817882123	18.05.2016/NÖ Landesregierung				01.04.2026
21468	612000	Marchfelder Bank eG /AT	Straßenbau u. Gehwege	16.03.2006	0,750%	EUR	01.01.2006 -
61204		4281788-2113					31.12.2020
21468	612000	Marchfelder Bank eG /AT	Straßenbau und Gehwege 2016, (1. Darlehen)	18.05.2016	1,090%	EUR	30.09.2016 -
61216		42817882124	18.05.2016/NÖ Landesregierung				31.03.2026
21468	612000	Marchfelder Bank eG /AT	Straßenbau und Gehwege (2020)	06.05.2020	0,440%	EUR	01.01.2020 -
61220		428-1788-2126					31.03.2030
21468	240910	Marchfelder Bank eG /AT	Kindergarten Wirbelwind -Erweiterung (5. Darlehen)	25.10.2017	1,000%	EUR	01.11.2017 -
240915		4281788-2125					31.12.2027
21468	851000	Marchfelder Bank eG /AT	ABA Stadt BA24 Kläranlage Erweiterung, 4. Darlehen	01.07.2015	1,225%	EUR	01.01.2015 -
851026		4281788-2122					31.12.2025
26061	612000	Raiffeisen-Regionalbank Gänserndorf /AT	Straßenbau und Gehwege (2017)	10.05.2017	1,000%	EUR	01.01.2017 -
61217		10048205					31.03.2027
26061	875000	Raiffeisen-Regionalbank Gänserndorf /AT	E-Mobil Fahrzeug ZOE 1, AT80 3209 2000 1004 8353	06.09.2017	1,000%	EUR	27.09.2017 -
87501		10-04.8353					31.12.2020
26061	875000	Raiffeisen-Regionalbank Gänserndorf /AT	E-Mobil Fahrzeug ZOE 2, AT27 3209 2001 1004 8353	27.06.2018	1,000%	EUR	09.07.2018 -
87502		110-04.8353	/NÖ LR				31.12.2020
26061	875000	Raiffeisen-Regionalbank Gänserndorf /AT	E-Mobil Fahrzeug ZOE 3, AT71 3209 2002 1004 8353		1,000%	EUR	03.03.2020 -
87503		210048353					05.06.2025
26061	240910	Raiffeisen-Regionalbank Gänserndorf /AT	Kindergarten Wirbelwind - Erweiterung, (4. Darlehen)	10.05.2017	1,000%	EUR	29.06.2017 -
240914		10-04.8197	/NÖ LR				01.04.2027
27115	240600	HYPO Tirol Bank AG /AT	Kindergarten Hafergrubenweg, (3. Darlehen)	17.03.2009	0,780%	EUR	01.01.2009 -
24063		318926016					31.12.2024
27115	612000	HYPO Tirol Bank AG /AT	Straßenbau und Gehwege (2018), AT455700030353130278	09.05.2018	1,100%	EUR	27.07.2018 -
61218		30353130278	20.06.2018/NÖ LR				31.03.2028
27358	263000	BAWAG P.S.K. Bank f. Arbeit u. Wirtschaft u. Österreichis	Stadthalle Sanierung	02.09.2020	0,220%	EUR	01.09.2020 -
26301		AT65600000540104875					31.12.2030
27358	612000	BAWAG P.S.K. Bank f. Arbeit u. Wirtschaft u. Österreichis	Straßenbau und Gehwege	03.05.2010	0,463%	EUR	01.01.2010 -
61237		00540-034-974					01.07.2025

Kontonummer Darlehensnr.	Darlehenshöhe Gesamt	Buchwert 31.12.2019	Zugang	Tilgung	Zinsen	Summe Schuldendienst	Schuldendienst- ersätze	Buchwert 31.12.2020	Kursgewinn/ -verlust	Buchwert inkl. KG/KV	Netto Schuldendienst
21468	575.500,00	238.135,00	0,00	39.690,00	7.989,14	47.679,14	7.780,07	198.445,00	0,00	198.445,00	39.899,07
24081 21468	465.000,00	302.250,00	0,00	46.500,00	3.168,03	49.668,03	29.423,68	255.750,00	0,00	255.750,00	20.244,35
24083 21468 61204	300.000,00	20.685,00	0,00	20.685,00	111,50	20.796,50	0,00	0,00	0,00	0,00	20.796,50
21468 61216	650.000,00	422.500,00	0,00	65.000,00	4.429,21	69.429,21	1.173,52	357.500,00	0,00	357.500,00	68.255,69
21468 61220	600.000,00	0,00	600.000,00	30.000,00	550,00	30.550,00	0,00	570.000,00	0,00	570.000,00	30.550,00
21468 240915	400.000,00	320.000,00	0,00	40.000,00	3.100,19	43.100,19	3.716,18	280.000,00	0,00	280.000,00	39.384,01
21468 851026	400.000,00	220.000,00	0,00	40.000,00	2.574,15	42.574,15	0,00	180.000,00	0,00	180.000,00	42.574,15
26061 61217	610.000,00	457.500,00	0,00	61.000,00	4.077,68	65.077,68	4.680,23	396.500,00	0,00	396.500,00	60.397,45
26061 87501	30.500,00	0,00	0,00	0,00	8,20	8,20	66,31	0,00	0,00	0,00	-58,11
26061 87502	26.798,32	1.636,29	0,00	1.636,29	35,10	1.671,39	280,99	0,00	0,00	0,00	1.390,40
26061 87503	28.859,81	0,00	28.859,81	14.886,00	169,87	15.055,87	0,00	13.973,81	0,00	13.973,81	15.055,87
26061 240914	600.000,00	450.000,00	0,00	60.000,00	4.350,00	64.350,00	35.759,50	390.000,00	0,00	390.000,00	28.590,50
27115 24063	350.000,00	104.999,30	0,00	23.333,40	899,16	24.232,56	0,00	81.665,90	0,00	81.665,90	24.232,56
27115 61218	734.000,00	626.768,54	0,00	70.740,55	6.700,45	77.441,00	6.661,05	556.027,99	0,00	556.027,99	70.779,95
27358 26301	550.000,00	0,00	550.000,00	0,00	0,00	0,00	0,00	550.000,00	0,00	550.000,00	0,00
27358 61237	350.000,00	139.999,98	0,00	23.333,32	578,62	23.911,94	0,00	116.666,66	0,00	116.666,66	23.911,94

Kontonummer Darlehensnr.	Ansatz	Darlehensgeber/Sitz des Gläubigers Aktenzahl	Verwendungszweck Genehmigungsdatum/-vermerk	Beschluss-Datum	Zinssatz	Währung	Laufzeit
27358 83301	833002	BAWAG P.S.K. Bank f. Arbeit u. Wirtschaft u. Österreichs AT096000000540073970 10022452006	Regionalbad, 1. Darlehen fix 05.09.2018/NÖ LR. - ZI.IVV3-D-3081701/025-2018	25.10.2017	1,738%	EUR	19.09.2018 - 31.12.2039
27358 211301	211300	BAWAG P.S.K. Bank f. Arbeit u. Wirtschaft u. Österreichs AT586000000540073961	Volksschule Gänserndorf Süd, Neubau (1. Darlehen) 23.01.2018/NÖ LR	25.10.2017	1,739%	EUR	01.01.2018 - 31.12.2038
27358 211301	211400	BAWAG P.S.K. Bank f. Arbeit u. Wirtschaft u. Österreichs AT586000000540073961	Volksschule Gänserndorf Süd, Neubau (1. Darlehen) 23.01.2018/NÖ LR	25.10.2017	1,739%	EUR	01.01.2018 - 31.12.2038
29684 16402	163000	HYPO NÖ. Gruppe Bank AG /AT 0466-316008	Freiwillige Feuerwehr, Ankauf HLFA3000 MAN (2019)	27.06.2019	0,460%	EUR	17.10.2019 - 01.04.2029
29684 24084	240800	HYPO NÖ. Gruppe Bank AG /AT 466-263206	Kindergarten Wolkenschiff (4. Darlehen), Erweiterung 5 Gruppen /NÖ LR	14.12.2016	1,117%	EUR	28.12.2016 - 31.12.2026
29684 61219	612000	HYPO NÖ. Gruppe Bank AG /AT 0466-315907	Straßenbau und Gehwege (2019)	27.06.2019	0,460%	EUR	18.10.2019 - 31.12.2029
29684 240911	240910	HYPO NÖ. Gruppe Bank AG /AT 0466-231002	Kindergarten Wirbelwind, (1. Darlehen)	27.10.2014	1,724%	EUR	01.01.2014 - 31.12.2029
29684 240912	240910	HYPO NÖ. Gruppe Bank AG /AT 466-233706	Kindergarten Wirbelwind, (2. Darlehen)	15.12.2014	1,494%	EUR	01.01.2015 - 31.12.2030
29684 612116	612000	HYPO NÖ. Gruppe Bank AG /AT 466-263303	Straßenbau und Gehwege 2016, (2. Darlehen) /NO LR	14.12.2016	1,117%	EUR	01.01.2017 - 01.09.2026
29684 851025	851000	HYPO NÖ. Gruppe Bank AG /AT 0466-231118	ABA Stadt BA24 Erweiterung Kläranlage, 3. Darlehen	27.10.2014	1,356%	EUR	01.01.2014 - 31.12.2024

1.4.2. ... von Finanzunternehmen im Ausland**1.5. ... von Sonstigen****Zwischensumme****2. Finanzschulden für den laufenden Aufwand****2.1. ... von Trägern des öffentlichen Rechts****2.1.1. ... von Bund, Bundesfonds, Bundeskammern****2.1.2. ... von Ländern, Landesfonds, Landeskammern****2.1.3. ... von Gemeinden, Gemeindeverbänden, Gemeindefonds****2.1.4. ... von Sozialversicherungsträgern****2.1.5. ... von sonstigen Trägern des öffentlichen Rechts**

Kontonummer Darlehensnr.	Darlehenshöhe Gesamt	Buchwert 31.12.2019	Zugang	Tilgung	Zinsen	Summe Schuldendienst	Schuldendienst- ersätze	Buchwert 31.12.2020	Kursgewinn/ -verlust	Buchwert inkl. KG/KV	Netto Schuldendienst
27358 83301	3.300.000,00	3.300.000,00	0,00	138.800,69	57.700,71	196.501,40	85.699,20	3.161.199,31	0,00	3.161.199,31	110.802,20
27358 211301	2.221.380,00 4.100.000,00	2.127.943,54	0,00	95.082,80	37.206,79	132.289,59	143.652,43	2.032.860,74	0,00	2.032.860,74	-11.362,84
27358 211301	1.878.620,00 4.100.000,00	1.799.600,82	0,00	80.411,48	31.465,75	111.877,23	121.486,80	1.719.189,34	0,00	1.719.189,34	-9.609,57
29684 16402	300.000,00	300.000,00	0,00	31.578,94	1.290,01	32.868,95	0,00	268.421,06	0,00	268.421,06	32.868,95
29684 24084	400.000,00	280.000,00	0,00	40.000,00	3.015,90	43.015,90	0,00	240.000,00	0,00	240.000,00	43.015,90
29684 61219	665.000,00	665.000,00	0,00	70.000,00	2.851,04	72.851,04	2.804,09	595.000,00	0,00	595.000,00	70.046,95
29684 240911	400.000,00	266.666,60	0,00	26.666,68	4.482,40	31.149,08	0,00	239.999,92	0,00	239.999,92	31.149,08
29684 240912	645.000,00	451.500,00	0,00	43.000,00	6.584,81	49.584,81	37.999,50	408.500,00	0,00	408.500,00	11.585,31
29684 612116	512.000,00	358.400,00	0,00	51.200,00	3.860,35	55.060,35	769,34	307.200,00	0,00	307.200,00	54.291,01
29684 851025	400.000,00	200.000,00	0,00	40.000,00	2.455,87	42.455,87	0,00	160.000,00	0,00	160.000,00	42.455,87
		23.477.004,69	4.478.859,81	3.131.202,11	294.008,96	3.425.211,07	511.500,70	24.824.662,39	0,00	24.824.662,39	2.913.710,37

Kontonummer Darlehensnr.	Ansatz	Darlehensgeber/Sitz des Gläubigers Aktenzahl	Verwendungszweck Genehmigungsdatum/-vermerk	Beschluss- Datum	Zinssatz	Währung	Laufzeit
2.2.			... von Beteiligungen der Gebietskörperschaft (ohne Finanzunternehmungen)				
2.3.			... von Unternehmen (ohne Beteiligungen und ohne Finanzunternehmungen)				
2.4.			... von Finanzunternehmen				
2.4.1.			... von Finanzunternehmen im Inland				
2.4.2.			... von Finanzunternehmen im Ausland				
2.5.			... von Sonstigen				

Zwischensumme

SUMME (1 und 2)

Davon ohne A85-89

Davon A85-89

Kontonummer Darlehensnr.	Darlehenshöhe Gesamt	Buchwert 31.12.2019	Zugang	Tilgung	Zinsen	Summe Schuldendienst	Schuldendienst- ersätze	Buchwert 31.12.2020	Kursgewinn/ -verlust	Buchwert inkl. KG/KV	Netto Schuldendienst
		0,00	0,00	0,00	0,00	0,00	0,00	0,00	0,00	0,00	0,00
		23.477.004,69	4.478.859,81	3.131.202,11	294.008,96	3.425.211,07	511.500,70	24.824.662,39	0,00	24.824.662,39	2.913.710,37
		23.477.004,69	4.478.859,81	3.131.202,11	294.008,96	3.425.211,07	511.500,70	24.824.662,39	0,00	24.824.662,39	2.913.710,37
		0,00	0,00	0,00	0,00	0,00	0,00	0,00	0,00	0,00	0,00

Gruppenebene	Erträge	Aufwendungen
0 Vertretungskörper und allgemeine Verwaltung	154.875,08	70.307,71
1 Öffentliche Ordnung und Sicherheit	0,00	0,00
2 Unterricht, Erziehung, Sport und Wissenschaft	16.647,00	147.672,62
3 Kunst, Kultur und Kultus	0,00	63.684,28
4 Soziale Wohlfahrt und Wohnbauförderung	240,00	0,00
5 Gesundheit	0,00	0,00
6 Straßen- und Wasserbau, Verkehr	0,00	67.428,68
7 Wirtschaftsförderung	0,00	14.989,81
8 Dienstleistungen	999.353,64	829.945,12
9 Finanzwirtschaft	83.177,36	71.727,28
Summe	1.254.293,08	1.265.755,50

MVAG	Ansatz Konto	Bezeichnung	Inbetrieb- nahme	RND	ND	Buchwert 31.12.2019	Zugänge	Abgänge	Wertaufholung	Abschreibung/ Wertmind.	Buchwert 31.12.2020
1026	Amts-, Betriebs- und Geschäftsausstattung					78.181,82	0,00	0,00	0,00	16.214,42	61.967,40
	010000	Stadtzentrale				18.910,43	0,00	0,00	0,00	2.178,84	16.731,59
	4/0100005/02188	Arbeitstisch Zubehör Kultur Büromöbel	25.11.2015	4,5	10,0	327,83	0,00	0,00	0,00	59,61	268,22
	4/0100005/02189	Bene Bürodrehestuhl B_Run Büromöbel	25.11.2015	4,5	10,0	779,54	0,00	0,00	0,00	141,73	637,81
	4/0100005/02592	Drehstuhl JET.II 3D-Netz Schwarz	05.04.2016	0,0	10,0	0,00	0,00	0,00	0,00	0,00	0,00
	4/0340002/02197	Kaffeemaschine Nesspresso	07.12.2015	4,5	10,0	229,90	0,00	0,00	0,00	41,80	188,10
	4/0100005/09365	Büromöbel Bürgermeisterzimmer	26.06.2019	8,0	10,0	11.346,13	0,00	0,00	0,00	1.260,68	10.085,45
	4/0350004/09367	Erneuerung Beleuchtung Rathaus 1.Stock BGM Zimmer+§	10.07.2019	8,5	10,0	5.172,27	0,00	0,00	0,00	544,45	4.627,82
	4/0340002/09368	Fernseher Samsung RU7179 147 cm (58 Zoll) inkl. Halteru	17.07.2019	8,5	10,0	535,02	0,00	0,00	0,00	56,32	478,70
	4/0180004/09366	Schneideplotter Secabo C60IV rot	08.05.2019	6,0	8,0	519,74	0,00	0,00	0,00	74,25	445,49
	015000	Pressestelle, Amtsblatt und Öffentlichkeitsarbeit				36.252,50	0,00	0,00	0,00	11.209,33	25.043,17
	3/0330001/04734	LED Werbewand B8	25.07.2017	1,5	5,0	24.282,81	0,00	0,00	0,00	9.713,12	14.569,69
	5/0100004/02301	Schaukästen	31.01.2003	7,0	25,0	11.969,69	0,00	0,00	0,00	1.496,21	10.473,48
	3/0110002/02158	Werbevitriolen u. Werbeständer	31.01.2005	0,0	10,0	0,00	0,00	0,00	0,00	0,00	0,00
	023000	Einwohneramt und Bürgerservice				23.018,89	0,00	0,00	0,00	2.826,25	20.192,64
	4/0100005/07076	Büroeinrichtung 3 Arbeitsplätze inkl. Schränke Meldeamt V	28.08.2018	7,5	10,0	12.897,87	0,00	0,00	0,00	1.517,40	11.380,47
	4/0340002/02227	Kaffeefullautomat Jura	08.10.2013	2,5	10,0	171,20	0,00	0,00	0,00	48,91	122,29
	4/0180003/02730	Plastikkartendrucker EVOLIS	17.07.2012	0,0	4,0	0,00	0,00	0,00	0,00	0,00	0,00
	4/0100005/02182	Schiebetürschrank Bene "XS" Büromöbel	16.05.2013	2,0	10,0	254,58	0,00	0,00	0,00	84,86	169,72
	4/0100005/02187	Schreibtisch BENE T8 rechteckig grau Büromöbel	25.11.2015	4,5	10,0	382,28	0,00	0,00	0,00	69,51	312,77
	4/0100005/04824	T3 Kommunikationssegment rund, links BENE	28.02.2011	0,0	10,0	57,40	0,00	0,00	0,00	57,40	0,00
	4/0110002/07077	Teppichboden schwarz Meldeamt	07.09.2018	7,5	10,0	4.119,98	0,00	0,00	0,00	484,70	3.635,28
	2/0110001/02701	Umbau Büroräume 2012	23.12.2012	0,0	5,0	0,00	0,00	0,00	0,00	0,00	0,00
	4/0100005/09513	Büroeinrichtung Erweiterung Meldeamt	16.12.2019	8,5	10,0	1.221,93	0,00	0,00	0,00	128,62	1.093,31
	4/0110002/09369	Teppichboden schwarz Bürgerservice	03.04.2019	8,0	10,0	3.913,65	0,00	0,00	0,00	434,85	3.478,80
1021	Grundstücke, Grundstückseinrichtungen und Infrastruktur					103.400,00	0,00	0,00	0,00	0,00	103.400,00
	029000	Amtsgebäude				103.400,00	0,00	0,00	0,00	0,00	103.400,00
	1/0020001/09272	Pz. 2678, Bauflächen, Gebäude 517m², Rathaus	01.01.1900	0,0	0,0	103.400,00	0,00	0,00	0,00	0,00	103.400,00
1022	Gebäude und Bauten					912.196,30	0,00	0,00	0,00	32.578,44	879.617,86
	029000	Amtsgebäude				912.196,30	0,00	0,00	0,00	32.578,44	879.617,86
	2/0060001/02102	Rathaus Gebäude	31.01.1998	27,0	50,0	912.196,30	0,00	0,00	0,00	32.578,44	879.617,86
1025	Technische Anlagen, Fahrzeuge und Maschinen					23.287,09	0,00	0,00	0,00	6.889,46	16.397,63
	029000	Amtsgebäude				23.287,09	0,00	0,00	0,00	6.889,46	16.397,63
	4/0150002/02175	Fuhrpark Peugeot Boxer Bus (Gemeindebus) GF-301FC	01.05.2013	0,0	8,0	3.908,07	0,00	0,00	0,00	3.908,07	0,00
	4/0150001/02174	Fuhrpark PKW Peugeot 107 GF-333DS	01.01.2009	0,0	8,0	0,00	0,00	0,00	0,00	0,00	0,00

MVAG	Ansatz Konto	Bezeichnung	Inbetrieb- nahme	RND	ND	Buchwert 31.12.2019	Zugänge	Abgänge	Wertaufholung	Abschreibung/ Wertmind.	Buchwert 31.12.2020
	4/0150001/07075	Fuhrpark PKW Renault KANGOO Elektroauto GF-196 HK	31.12.2018	5,5	8,0	19.379,02	0,00	0,00	0,00	2.981,39	16.397,63
1026	Amts-, Betriebs- und Geschäftsausstattung					33.434,51	0,00	323,71	0,00	4.871,01	28.239,79
	029000	Amtsgebäude				33.434,51	0,00	323,71	0,00	4.871,01	28.239,79
	4/0100005/02185	BENE Arbeitstisch Schriftführer Sitzungssaal DG Büromöbel	07.12.2015	4,5	10,0	297,41	0,00	0,00	0,00	54,07	243,34
	4/0100005/02179	Büromöbel Flügeltürschrank Bene "XF" Büromöbel	16.05.2013	2,0	10,0	636,20	0,00	0,00	0,00	212,07	424,13
	4/0310001/02225	Defibrillator Lifepak Cr inkl. Wandkasten	11.06.2014	3,0	10,0	910,90	0,00	0,00	0,00	227,73	683,17
	4/0180003/02199	EDV Bildschirm Foyer Samsung ES 6200 LED TV	14.05.2013	0,0	4,0	0,00	0,00	0,00	0,00	0,00	0,00
	2/0350004/07052	Erneuerung Beleuchtung Rathaus 2.+3.Stock	20.09.2018	7,5	10,0	12.951,23	0,00	0,00	0,00	1.523,67	11.427,56
	4/0340002/02700	Geschirrspüler SN54M505EU	19.03.2012	1,0	10,0	120,00	0,00	0,00	0,00	60,00	60,00
	2/0100005/02138	Infopoint Rathaus Erdgeschoss Sonstige Möbel	31.12.2015	4,5	10,0	6.397,90	0,00	0,00	0,00	1.163,25	5.234,65
	4/0340002/02587	Kaffeevollautomat Jura	25.02.2016	6,0	10,0	353,14	0,00	323,71	0,00	29,43	0,00
	4/0260001/04741	Klimagerät Serverraum	17.11.2017	6,5	10,0	1.231,20	0,00	0,00	0,00	164,16	1.067,04
	4/0290001/02194	Mehrzweckleiter	07.12.2015	2,5	8,0	175,00	0,00	0,00	0,00	50,00	125,00
	4/0180004/02201	Mikrofonanlage inkl.5 Stk Mikrofonkapsel Kugel;5Stk. Häng	30.12.2013	0,5	8,0	315,00	0,00	0,00	0,00	210,00	105,00
	2/0100004/07053	Schaukasten Rathaus inkl. LED-Beleuchtung	20.11.2018	22,5	25,0	2.264,92	0,00	0,00	0,00	96,38	2.168,54
	4/0100005/02181	Schiebetürschrank Bene "XS" Büromöbel	16.05.2013	2,0	10,0	254,58	0,00	0,00	0,00	84,86	169,72
	4/0100005/02180	Schiebetürschrank-Unterbau Bene "XS" Büromöbel	16.05.2013	2,0	10,0	676,23	0,00	0,00	0,00	225,41	450,82
	4/0110002/02192	Tischvorhänge/Dekorstoff Sitzungssaal	27.05.2014	0,0	10,0	0,00	0,00	0,00	0,00	0,00	0,00
	4/0340002/02196	Waschmaschine WM 14E327	03.11.2014	3,5	10,0	224,55	0,00	0,00	0,00	49,90	174,65
	4/0340002/02195	Weinschrank WCM 92-7892	03.04.2014	3,0	10,0	156,00	0,00	0,00	0,00	39,00	117,00
	5/0100005/09791	JET.II Drehstuhl	22.10.2019	8,5	10,0	504,36	0,00	0,00	0,00	53,09	451,27
	5/0110002/09700	Vorhänge, Karniesen Sitzungssaal 3. Stock	26.09.2019	8,5	10,0	1.280,75	0,00	0,00	0,00	134,82	1.145,93
	3/0110002/09515	Zutrittssystem Rathaus	18.09.2019	8,5	10,0	4.685,14	0,00	0,00	0,00	493,17	4.191,97
1311	Investitionszuschüsse von Trägern öffentlichen Rechts					-173.525,30	0,00	0,00	0,00	-6.453,28	-167.072,02
	029000	Amtsgebäude				-173.525,30	0,00	0,00	0,00	-6.453,28	-167.072,02
	2/0060001/09519	KT Rathaus Gebäude	31.12.2000	27,0	50,0	-171.358,63	0,00	0,00	0,00	-6.119,95	-165.238,68
	4/0150001/09677	KT Fuhrpark PKW Renault KANGOO Elektroauto GF-196 H	03.05.2019	5,5	8,0	-2.166,67	0,00	0,00	0,00	-333,33	-1.833,34
1010	Immaterielle Vermögenswerte					241,89	0,00	0,00	0,00	241,89	0,00
	030000	Bauamt				241,89	0,00	0,00	0,00	241,89	0,00
	4/0440001/02778	Allplan Basis Software	08.11.2016	0,0	4,0	241,89	0,00	0,00	0,00	241,89	0,00
1026	Amts-, Betriebs- und Geschäftsausstattung					10.684,41	0,00	0,00	0,00	2.468,48	8.215,93
	030000	Bauamt				5.710,96	0,00	0,00	0,00	1.805,11	3.905,85
	4/0100005/02186	Bene Bürodrehestuhl B_Run Büromöbel	25.11.2015	4,5	10,0	519,70	0,00	0,00	0,00	94,49	425,21
	5/0100005/02335	Bene Schreibtisch T7 Büromöbel	19.09.2013	2,5	10,0	176,40	0,00	0,00	0,00	50,40	126,00
	4/0100005/02668	Büromöbel Tisch und Kasten weiß IKEA Büromöbel	21.12.2016	5,5	10,0	881,40	0,00	0,00	0,00	135,60	745,80

MVAG	Ansatz Konto	Bezeichnung	Inbetrieb- nahme	RND	ND	Buchwert 31.12.2019	Zugänge	Abgänge	Wertaufholung	Abschreibung/ Wertmind.	Buchwert 31.12.2020
	5/0100005/02265	Inventar Bauamt alt	10.03.1999	0,0	10,0	0,00	0,00	0,00	0,00	0,00	0,00
	4/0100005/02178	Mappei-Ausziehschrank Mappotheque Büromöbel	26.04.2013	2,0	10,0	1.717,20	0,00	0,00	0,00	572,40	1.144,80
	4/0100005/02183	Rollcontainer Bene Büromöbel	21.05.2013	2,0	10,0	214,26	0,00	0,00	0,00	71,42	142,84
	4/0100005/02702	Schrank Mappotheque Bauamt	22.11.2012	1,5	10,0	2.202,00	0,00	0,00	0,00	880,80	1.321,20
	030100	Stadtservice				4.973,45	0,00	0,00	0,00	663,37	4.310,08
	4/0100005/04825	BENE XS Schiebetürschrank, Unterbau inkl. Schloss grau	28.02.2011	0,0	10,0	60,00	0,00	0,00	0,00	60,00	0,00
	4/0100005/02190	Besprechungszimmer-Tisch Erweiterung Büromöbel	25.11.2015	4,5	10,0	316,18	0,00	0,00	0,00	57,49	258,69
	4/0100005/04738	Drehstuhl Jet II Schwarz 3D-Netz	13.06.2017	6,0	10,0	365,82	0,00	0,00	0,00	52,26	313,56
	4/0110002/02191	Pinnwand Besprechungszimmer 2.OG	30.11.2015	4,5	10,0	532,40	0,00	0,00	0,00	96,80	435,60
	4/0100004/02595	Schlüsseltresor Sicherheitsstufe A 300 Haken	15.04.2016	20,0	25,0	604,80	0,00	0,00	0,00	28,80	576,00
	4/0100005/02184	Schreibtisch BENE T8 rechteckig	14.04.2014	3,0	10,0	292,27	0,00	0,00	0,00	73,07	219,20
	4/0100005/09511	Verblendung von 5 Schreibtische	18.09.2019	8,5	10,0	2.801,98	0,00	0,00	0,00	294,95	2.507,03
1010	Immaterielle Vermögenswerte					66.568,62	0,00	0,00	0,00	24.158,89	42.409,73
	031000	Raumordnung und Raumplanung				66.568,62	0,00	0,00	0,00	24.158,89	42.409,73
	2/0430001/04849	Raumplanung und Raumordnung Kataster (bis 2019)	31.12.1998	2,5	25,0	66.568,62	0,00	0,00	0,00	24.158,89	42.409,73
1311	Investitionszuschüsse von Trägern öffentlichen Rechts					-6.104,56	0,00	0,00	0,00	-1.744,16	-4.360,40
	031000	Raumordnung und Raumplanung				-6.104,56	0,00	0,00	0,00	-1.744,16	-4.360,40
	2/0430001/09578	KT Raumplanung und Raumordnung Kataster	31.12.1998	2,5	25,0	-6.104,56	0,00	0,00	0,00	-1.744,16	-4.360,40
1010	Immaterielle Vermögenswerte					0,00	0,00	0,00	0,00	0,00	0,00
	163000	Freiwillige Feuerwehren				0,00	0,00	0,00	0,00	0,00	0,00
	5/0180003/02418	Computer Intel i7 Büroeinrichtung EDV	02.04.2014	0,0	4,0	0,00	0,00	0,00	0,00	0,00	0,00
1021	Grundstücke, Grundstückseinrichtungen und Infrastruktur					502.497,27	0,00	0,00	0,00	0,00	502.497,27
	163000	Freiwillige Feuerwehren				502.497,27	0,00	0,00	0,00	0,00	502.497,27
	1/0020002/08420	Pz. 1268/2, Sonstige, Betriebsflächen 5098m², Freiwillige F 20.04.1999	0,0	0,0	502.497,27	0,00	0,00	0,00	0,00	0,00	502.497,27
1022	Gebäude und Bauten					1.604.911,63	0,00	0,00	0,00	48.633,69	1.556.277,94
	163000	Freiwillige Feuerwehren				1.604.911,63	0,00	0,00	0,00	48.633,69	1.556.277,94
	2/0060001/02135	Feuerwehr Gebäude Neubau	27.04.2003	32,0	50,0	1.604.911,63	0,00	0,00	0,00	48.633,69	1.556.277,94
1024	Sonderanlagen					18.041,60	0,00	0,00	0,00	2.255,20	15.786,40
	163000	Freiwillige Feuerwehren				18.041,60	0,00	0,00	0,00	2.255,20	15.786,40
	5/0120001/02529	Fotovoltaik Anlage 20 KWp Sonderanlagen	17.05.2013	7,0	15,0	18.041,60	0,00	0,00	0,00	2.255,20	15.786,40

MVAG	Ansatz Konto	Bezeichnung	Inbetrieb- nahme	RND	ND	Buchwert 31.12.2019	Zugänge	Abgänge	Wertaufholung	Abschreibung/ Wertmind.	Buchwert 31.12.2020
1025	Technische Anlagen, Fahrzeuge und Maschinen					679.559,71	0,00	0,00	0,00	59.094,05	620.465,66
	163000	Freiwillige Feuerwehren				679.559,71	0,00	0,00	0,00	59.094,05	620.465,66
	5/0150002/07313	FF Fahrzeug DL-K 23/12	31.12.1995	0,0	25,0	1.429,70	0,00	0,00	0,00	1.429,70	0,00
	5/0150002/07311	FF Fahrzeug Lastkraftwagen mit Kran - (LAST) Scania	01.09.2015	19,5	25,0	234.808,63	0,00	0,00	0,00	11.454,08	223.354,55
	5/0150002/07312	FF Fahrzeug RLF-A 200/400	09.03.2007	11,0	25,0	25.680,00	0,00	0,00	0,00	2.140,00	23.540,00
	5/0290001/02243	KÄRCHER Hochdruckreiniger HDS 8/18	29.07.2013	0,5	8,0	148,13	0,00	0,00	0,00	98,75	49,38
	5/0150002/09406	Fahrzeug HLFA3	19.09.2019	8,5	10,0	416.832,13	0,00	0,00	0,00	43.877,07	372.955,06
	5/0290001/09396	KÄRCHER NT 30/1 Tact Te Adv	26.06.2019	6,0	8,0	661,12	0,00	0,00	0,00	94,45	566,67
1026	Amts-, Betriebs- und Geschäftsausstattung					69.303,22	0,00	0,00	0,00	14.447,06	54.856,16
	163000	Freiwillige Feuerwehren				69.303,22	0,00	0,00	0,00	14.447,06	54.856,16
	5/0130002/02609	Atemluftkompressor PE 550-VE-Silent	01.06.2016	5,0	10,0	13.707,00	0,00	0,00	0,00	2.284,50	11.422,50
	5/0130002/07126	Atemschutzausrüstung Vollmaske	13.06.2018	7,0	10,0	14.843,96	0,00	0,00	0,00	1.855,50	12.988,46
	5/0290001/04848	Benzinsäge Stihl MS 260C-B/40	08.10.2011	0,0	8,0	0,00	0,00	0,00	0,00	0,00	0,00
	5/0100005/07098	Biertischgarnituren 510 mm	15.02.2018	0,0	10,0	0,00	0,00	0,00	0,00	0,00	0,00
	5/0340002/02397	Clean Water 460 Batterie Automat	21.11.2014	3,5	10,0	1.582,31	0,00	0,00	0,00	351,62	1.230,69
	5/0320001/04827	Digitalkamera Set Nikon	21.11.2011	0,0	6,0	0,00	0,00	0,00	0,00	0,00	0,00
	5/0110002/02266	Feuerwehr Inventar	01.01.2004	0,0	10,0	0,00	0,00	0,00	0,00	0,00	0,00
	5/0330001/02444	Funkausrüstung	07.12.2015	0,0	5,0	175,20	0,00	0,00	0,00	175,20	0,00
	5/0340002/02655	Gläserespüler DIHR, GS 40D	23.11.2016	5,5	10,0	1.287,00	0,00	0,00	0,00	198,00	1.089,00
	5/0340002/04795	Händetrockner Airblade Berührungslos	14.04.2017	6,0	10,0	556,06	0,00	0,00	0,00	79,44	476,62
	5/0330001/02437	Handfunkgerät Motorola MTP850S	26.07.2013	0,0	5,0	0,00	0,00	0,00	0,00	0,00	0,00
	5/0330001/02438	Handfunkgerät Motorola MTP850S	26.07.2013	0,0	5,0	0,00	0,00	0,00	0,00	0,00	0,00
	5/0240001/07124	Hubwagen Jungheinrich AM22	02.02.2018	7,0	10,0	756,04	0,00	0,00	0,00	94,51	661,53
	5/0340002/02415	Infoscreen - PC LG 39" Büroeinrichtung EDV	24.07.2014	3,5	10,0	513,00	0,00	0,00	0,00	114,00	399,00
	5/0340002/02416	Infoscreen - PC LG 42" Büroeinrichtung EDV	24.07.2014	3,5	10,0	264,60	0,00	0,00	0,00	58,80	205,80
	5/0340002/02417	Infoscreen Uni Büroeinrichtung EDV	13.08.2014	3,5	10,0	754,63	0,00	0,00	0,00	167,70	586,93
	5/0340002/02600	Kaffeevollautomat Jura Impressa WE6	29.04.2016	5,0	10,0	777,00	0,00	0,00	0,00	129,50	647,50
	5/0290001/07137	Kärcher Kehrmaschine KM70/15C	12.04.2018	5,0	8,0	321,75	0,00	0,00	0,00	53,63	268,12
	5/0340002/02395	Kühlschrank GKS 400G	27.05.2014	3,0	10,0	598,80	0,00	0,00	0,00	149,70	449,10
	5/0340002/02396	Kühlvitrine Jinny JD 150 BC	27.05.2014	3,0	10,0	1.182,60	0,00	0,00	0,00	295,65	886,95
	5/0320001/07120	Medientechnik (Projektor Sony PHZ 10 Laserprojektor)	31.12.2018	3,5	6,0	8.095,50	0,00	0,00	0,00	1.799,00	6.296,50
	5/0130001/04888	MelderTester 65-180 MHz	30.09.2010	0,0	5,0	0,00	0,00	0,00	0,00	0,00	0,00
	5/0290001/04782	Messgerät ALT4X-Pent-Ox-CO-H2S	04.05.2017	4,0	8,0	499,20	0,00	0,00	0,00	99,84	399,36
	5/0290001/02446	Mobiler Rauchsimulator Firefog® FTP-2	07.12.2015	2,5	8,0	2.341,94	0,00	0,00	0,00	669,13	1.672,81
	5/0130001/04887	Mobilfunkgerät Motorola MTM800E	22.04.2010	0,0	5,0	0,00	0,00	0,00	0,00	0,00	0,00
	5/0330001/02436	Motorola MTP850S	02.05.2013	0,0	5,0	0,00	0,00	0,00	0,00	0,00	0,00
	5/0180003/02414	PC Station Intel i7 Büroeinrichtung EDV	02.04.2014	0,0	4,0	0,00	0,00	0,00	0,00	0,00	0,00
	5/0180001/02432	Server HP Proliant	07.12.2015	1,5	7,0	5.250,00	0,00	0,00	0,00	2.100,00	3.150,00

MVAG	Ansatz Konto	Bezeichnung	Inbetrieb- nahme	RND	ND	Buchwert 31.12.2019	Zugänge	Abgänge	Wertaufholung	Abschreibung/ Wertmind.	Buchwert 31.12.2020
	5/0290001/07095	STIHL MS 193T/30 MOTORSÄGE	13.10.2018	5,5	8,0	721,88	0,00	0,00	0,00	111,06	610,82
	5/0330001/04781	Swissphone Hurr. Duo Set	26.01.2017	1,0	5,0	470,40	0,00	0,00	0,00	235,20	235,20
	5/0330001/07119	Telefonanlage Sangom FreePBX System 40 VolP	10.12.2018	2,5	5,0	3.678,18	0,00	0,00	0,00	1.050,91	2.627,27
	5/0180001/07118	Ubiquiti UniFi US-24-250W, Switch 24 ports	10.12.2018	4,5	7,0	559,11	0,00	0,00	0,00	101,66	457,45
	5/0340002/02409	Waschmaschine Samsung WF	07.12.2015	4,5	10,0	319,00	0,00	0,00	0,00	58,00	261,00
	5/0130001/09373	Bergungspuppe IAFF Rescue Randy	20.03.2019	3,0	5,0	1.816,89	0,00	0,00	0,00	454,22	1.362,67
	5/0130001/09370	Höhensicherungsgerät OLYMPE S - textil Band 6m	08.05.2019	3,0	5,0	379,20	0,00	0,00	0,00	94,80	284,40
	5/0130001/09372	Pressluftatmer PSS 500DP inkl. Zubehör	31.07.2019	3,5	5,0	6.958,85	0,00	0,00	0,00	1.546,41	5.412,44
	5/0290001/09371	RANGIERHEBER ALU-RACING	03.07.2019	6,5	8,0	893,12	0,00	0,00	0,00	119,08	774,04
1311	Investitionszuschüsse von Trägern öffentlichen Rechts					-225.907,89	0,00	0,00	0,00	-12.434,21	-213.473,68
	163000	Freiwillige Feuerwehren				-225.907,89	0,00	0,00	0,00	-12.434,21	-213.473,68
	2/0060001/09526	KT Feuerwehr Gebäude Neubau	27.04.2003	32,0	50,0	-156.750,00	0,00	0,00	0,00	-4.750,00	-152.000,00
	5/0150002/09409	KT Feuerwehr HLF 3 Förderung 2019	31.12.2019	8,0	9,5	-69.157,89	0,00	0,00	0,00	-7.684,21	-61.473,68
1024	Sonderanlagen					4.577,48	0,00	0,00	0,00	1.017,22	3.560,26
	170000	Katastrophendienst				4.577,48	0,00	0,00	0,00	1.017,22	3.560,26
	3/0130002/02167	Sonstige Sonderanlagen Sirenenanlage	30.09.2014	3,5	10,0	4.577,48	0,00	0,00	0,00	1.017,22	3.560,26
1021	Grundstücke, Grundstückseinrichtungen und Infrastruktur					1.234.635,08	0,00	0,00	0,00	145,50	1.234.489,58
	211000	Volksschulen				1.234.635,08	0,00	0,00	0,00	145,50	1.234.489,58
	3/0350003/04733	Container Sport your space	18.10.2017	6,5	10,0	1.091,25	0,00	0,00	0,00	145,50	945,75
	1/0020001/08404	Pz. 1202, Bauflächen, Gebäude 2650m², Volksschule Stad	01.01.1997	0,0	0,0	175.533,29	0,00	0,00	0,00	0,00	175.533,29
	1/0010001/08405	Pz. 1202, Sonstige, Freizeitflächen 15970m², Volksschule	01.01.1997	0,0	0,0	727.063,31	0,00	0,00	0,00	0,00	727.063,31
	1/0010001/02092	Pz. 1202, Sonstige, Freizeitflächen Siebenbrunnerstraße	31.12.1998	0,0	0,0	330.947,23	0,00	0,00	0,00	0,00	330.947,23
	5/0290003/04748	Scooter-Halter	10.07.2017	0,0	10,0	0,00	0,00	0,00	0,00	0,00	0,00
1022	Gebäude und Bauten					5.717.570,50	0,00	0,00	0,00	186.669,22	5.530.901,28
	211000	Volksschulen				5.717.570,50	0,00	0,00	0,00	186.669,22	5.530.901,28
	3/0350004/07070	Sicherheitsbeleuchtung	04.07.2018	7,5	10,0	62.111,24	0,00	0,00	0,00	7.307,20	54.804,04
	2/0060001/02131	Volksschule - Stadt Gebäude NEUBAU	31.12.1998	27,5	50,0	3.820.668,68	0,00	0,00	0,00	134.058,55	3.686.610,13
	2/0060001/02107	Volksschule Stadt Gebäude ZUBAU	31.12.2010	39,5	50,0	1.834.790,58	0,00	0,00	0,00	45.303,47	1.789.487,11
1024	Sonderanlagen					30.309,06	0,00	0,00	0,00	4.329,87	25.979,19
	211000	Volksschulen				30.309,06	0,00	0,00	0,00	4.329,87	25.979,19
	5/0120001/02530	Fotovoltaik Anlagen 19,98KWp Sonderanlagen	01.02.2012	6,0	15,0	30.309,06	0,00	0,00	0,00	4.329,87	25.979,19

MVAG	Ansatz Konto	Bezeichnung	Inbetrieb- nahme	RND	ND	Buchwert 31.12.2019	Zugänge	Abgänge	Wertaufholung	Abschreibung/ Wertmind.	Buchwert 31.12.2020
1026	Amts-, Betriebs- und Geschäftsausstattung					53.081,45	0,00	0,00	0,00	22.877,74	30.203,71
	211000	Volksschulen				53.081,45	0,00	0,00	0,00	22.877,74	30.203,71
	5/0180001/02657	48-Port Gigabit Switch Cisco Small Business 200 Büroeinri	24.11.2016	2,5	7,0	282,36	0,00	0,00	0,00	80,67	201,69
	5/0110002/04790	Abstreifteppich	15.12.2017	6,5	10,0	2.233,11	0,00	0,00	0,00	297,75	1.935,36
	5/0290003/02676	Airtrackbahn	31.12.2016	5,5	10,0	874,57	0,00	0,00	0,00	134,55	740,02
	5/0290003/04891	Barrensäulen-Schutzpolster (4er-Set)	25.05.2010	0,0	10,0	0,00	0,00	0,00	0,00	0,00	0,00
	5/0310001/02439	Defibrillator Lifepak Cr inkl. Wandkasten	11.06.2014	3,0	10,0	910,90	0,00	0,00	0,00	227,73	683,17
	5/0180004/04890	Drucker Color Brother HL-4070CDW	15.04.2010	0,0	8,0	0,00	0,00	0,00	0,00	0,00	0,00
	5/0100005/02252	Ersteinrichtung Volksschule Stadt NEUBAU	31.12.1998	0,0	10,0	0,00	0,00	0,00	0,00	0,00	0,00
	5/0100005/09350	Ersteinrichtung Volksschule Stadt ZUBAU	31.12.2010	0,0	10,0	15.216,21	0,00	0,00	0,00	15.216,21	0,00
	5/0100005/02339	Freischwinger-Sessel 75 Stk	07.12.2015	0,0	10,0	0,00	0,00	0,00	0,00	0,00	0,00
	5/0180003/02433	HP Notebook 17,3" schwarz 6Stk. Büroeinrichtung EDV	17.12.2015	0,0	4,0	0,00	0,00	0,00	0,00	0,00	0,00
	5/0340002/02233	Kehrmaschine S 750	21.05.2010	0,0	10,0	0,00	0,00	0,00	0,00	0,00	0,00
	5/0180003/02419	Klassen Laptops	10.05.2013	0,0	4,0	0,00	0,00	0,00	0,00	0,00	0,00
	5/0260001/07138	Klimaanlage Serverraum Volksschule Stadt	17.07.2018	7,5	10,0	2.497,73	0,00	0,00	0,00	293,85	2.203,88
	5/0100005/02369	Möbel Lehrmittelraum Aufbewahrungsschränke birkengrau	11.07.2014	3,5	10,0	2.048,29	0,00	0,00	0,00	455,18	1.593,11
	4/0100005/02226	Nischenverkleidung mittels Frontelement	22.12.2015	4,5	10,0	282,15	0,00	0,00	0,00	51,30	230,85
	5/0180003/07121	PC Dell OptiPlex 3050 - MT - 1 x Core i5 75 (PRFJ8)	03.12.2018	1,5	4,0	259,88	0,00	0,00	0,00	103,95	155,93
	5/0180003/02420	PC Volksschulwart Büroeinrichtung EDV	09.08.2013	0,0	4,0	0,00	0,00	0,00	0,00	0,00	0,00
	5/0340002/02398	Reinigungsmaschine TASKI ergodisc 200	27.11.2012	2,0	10,0	460,44	0,00	0,00	0,00	153,48	306,96
	5/0340002/02169	Reinigungsmaschine B40 C Bp Pack+D43 inkl. Saugbalker	01.12.2014	3,5	10,0	1.838,07	0,00	0,00	0,00	408,46	1.429,61
	5/0340002/02410	Reinigungsmaschine TASKI swingo 455	07.12.2015	4,5	10,0	2.656,53	0,00	0,00	0,00	483,01	2.173,52
	5/0110002/07103	Schmutzfangteppich Farbe granit	30.05.2018	7,0	10,0	1.380,12	0,00	0,00	0,00	172,52	1.207,60
	5/0290003/02703	Schnitzelgrube Füllung	29.02.2012	1,0	10,0	666,79	0,00	0,00	0,00	333,40	333,39
	5/0180001/04777	Serveranlage Fujitsu Primergy TX1330M2/BTO	28.04.2017	3,0	7,0	2.592,66	0,00	0,00	0,00	648,17	1.944,49
	5/0100005/04767	Sessel-Freischwinger Kufengestell	23.08.2017	0,0	10,0	0,00	0,00	0,00	0,00	0,00	0,00
	5/0340002/04889	Siemens Wäschetrockner Wt46E102	22.03.2010	0,0	10,0	0,00	0,00	0,00	0,00	0,00	0,00
	5/0180003/02621	Smartboard 4 Stk. ActivBoard 587	07.07.2016	0,0	4,0	2.103,00	0,00	0,00	0,00	2.103,00	0,00
	5/0110002/04892	Sonnenschutz Plissee Type VOU hellgelb	28.10.2010	0,0	10,0	77,10	0,00	0,00	0,00	77,10	0,00
	5/0290003/04847	Sprungbrett + Niedersprungmatte	25.11.2011	0,5	10,0	198,64	0,00	0,00	0,00	132,43	66,21
	5/0290001/09466	Hymmer Fahrgerüst SAFE-T SOLUTION	28.10.2019	6,5	8,0	1.051,60	0,00	0,00	0,00	140,21	911,39
	5/0340002/09373	Kombi-Bodenreinigungsgerät Type WV 900	17.07.2019	8,5	10,0	619,82	0,00	0,00	0,00	65,24	554,58
	5/0180003/07123	Laptops HP 250 G7 silber 5 Stk.	23.09.2019	2,5	4,0	2.157,75	0,00	0,00	0,00	616,50	1.541,25
	5/0400002/04862	Lehrmittel FESTWERT Volksschule Stadt	31.12.2019	0,0	0,0	5.440,42	0,00	0,00	0,00	0,00	5.440,42
	5/0290007/09783	Musikinstrumente VS	28.10.2019	18,5	20,0	1.451,77	0,00	0,00	0,00	74,45	1.377,32
	3/0110002/09510	Zutrittssystem Volksschule Vereinseingang	02.09.2019	8,5	10,0	5.781,54	0,00	0,00	0,00	608,58	5.172,96

MVAG	Ansatz Konto	Bezeichnung	Inbetrieb- nahme	RND	ND	Buchwert 31.12.2019	Zugänge	Abgänge	Wertaufholung	Abschreibung/ Wertmind.	Buchwert 31.12.2020
1311	Investitionszuschüsse von Trägern öffentlichen Rechts					-1.713.776,97	0,00	0,00	0,00	-62.575,52	-1.651.201,45
	211000	Volksschulen				-1.713.776,97	0,00	0,00	0,00	-62.575,52	-1.651.201,45
	5/0100005/09536	KT Ersteinrichtung Volksschule Stadt NEUBAU	25.06.1998	0,0	10,0	0,00	0,00	0,00	0,00	0,00	0,00
	5/0100005/09760	KT Ersteinrichtung Volksschule Stadt ZUBAU	31.12.2010	0,0	10,0	-1.827,62	0,00	0,00	0,00	-1.827,62	0,00
	5/0120001/09541	KT Fotovoltaik Anlagen 19,98KWp Sonderanlagen KT	31.12.2018	6,0	15,0	-1.317,64	0,00	0,00	0,00	-188,23	-1.129,41
	5/0100005/09586	KT Schul/KG Fond Volksschule Stadt 2015	28.12.2015	5,5	10,0	-11.505,00	0,00	0,00	0,00	-1.770,00	-9.735,00
	5/0100005/09585	KT Schul/KG Fond Volksschule Stadt 2017	15.12.2017	7,5	10,0	-16.830,00	0,00	0,00	0,00	-1.980,00	-14.850,00
	5/0100005/09584	KT Schul/KG Fond Volksschule Stadt 2018	06.07.2018	7,5	10,0	-9.350,00	0,00	0,00	0,00	-1.100,00	-8.250,00
	2/0060001/09524	KT Volksschule - Stadt Gebäude NEUBAU	01.04.1998	27,5	50,0	-806.632,32	0,00	0,00	0,00	-28.302,89	-778.329,43
	2/0060001/09349	KT Volksschule Stadt Gebäude ZUBAU	01.10.2010	39,5	50,0	-350.073,43	0,00	0,00	0,00	-8.643,79	-341.429,64
	2/0060001/09520	KT Volksschule Stadt Gebäude ZUBAU	15.05.2008	39,5	50,0	-453.720,96	0,00	0,00	0,00	-11.202,99	-442.517,97
	5/0100005/04876	TZ Schul/KG Fond Volksschule Stadt 2016	27.07.2016	6,5	10,0	-34.875,00	0,00	0,00	0,00	-4.650,00	-30.225,00
	3/0100005/02160	KT Volksschule Stadt Schul/KG Fond 2019	31.12.2019	8,5	10,0	-27.645,00	0,00	0,00	0,00	-2.910,00	-24.735,00
1021	Grundstücke, Grundstückseinrichtungen und Infrastruktur					7.361,31	0,00	0,00	0,00	620,06	6.741,25
	211100	Hort der Volksschule Gänserndorf Stadt				7.361,31	0,00	0,00	0,00	620,06	6.741,25
	3/0070003/07056	Bepflanzung Hecke Garten Hort Stadt	19.11.2018	30,5	33,0	3.757,97	0,00	0,00	0,00	119,30	3.638,67
	5/0290003/02605	Beschattung Sandkiste	25.05.2016	5,0	10,0	2.705,14	0,00	0,00	0,00	450,86	2.254,28
	3/0070002/07057	Gartenpavilion Jasminum 300x300cm	29.03.2018	17,0	20,0	898,20	0,00	0,00	0,00	49,90	848,30
1022	Gebäude und Bauten					169.155,83	0,00	0,00	0,00	4.308,87	164.846,96
	211100	Hort der Volksschule Gänserndorf Stadt				169.155,83	0,00	0,00	0,00	4.308,87	164.846,96
	5/0110002/04791	Fensterbeschattung	05.05.2017	6,0	10,0	1.118,58	0,00	0,00	0,00	159,80	958,78
	2/0060001/09353	Hort Stadt Gebäude ZUBAU 8,39% von Baukosten	31.12.2010	39,5	50,0	168.037,25	0,00	0,00	0,00	4.149,07	163.888,18
1024	Sonderanlagen					47.014,38	0,00	0,00	0,00	1.446,60	45.567,78
	211100	Hort der Volksschule Gänserndorf Stadt				47.014,38	0,00	0,00	0,00	1.446,60	45.567,78
	3/0040013/09475	Funcourt Hort Stadt	21.08.2019	31,5	33,0	47.014,38	0,00	0,00	0,00	1.446,60	45.567,78
1026	Amts-, Betriebs- und Geschäftsausstattung					21.134,48	0,00	0,00	0,00	4.171,06	16.963,42
	211100	Hort der Volksschule Gänserndorf Stadt				21.134,48	0,00	0,00	0,00	4.171,06	16.963,42
	5/0340002/02412	Backofen Ragus HLS 24 Gourmet	07.12.2015	4,5	10,0	1.573,33	0,00	0,00	0,00	286,06	1.287,27
	5/0340002/02399	Bodenreinigungsmaschine TASKI swingo	28.01.2014	3,0	10,0	460,32	0,00	0,00	0,00	115,08	345,24
	5/0100005/09355	Ersteinrichtung Hort Stadt	31.12.2010	0,0	10,0	1.393,56	0,00	0,00	0,00	1.393,56	0,00
	5/0340002/02411	Fernseher mit DVD-Player Philips	07.12.2015	4,5	10,0	283,25	0,00	0,00	0,00	51,50	231,75
	5/0290003/07128	Gartenmöbel Set, NARDO, braun	10.09.2018	7,5	10,0	380,61	0,00	0,00	0,00	44,78	335,83
	5/0290001/07111	Kärcher Dampfreiniger	29.03.2018	5,0	8,0	630,00	0,00	0,00	0,00	105,00	525,00
	5/0260001/07139	Klimaanlage Hort Küche	11.07.2018	7,5	10,0	2.434,23	0,00	0,00	0,00	286,38	2.147,85
	5/0100005/04768	Ladencontainer LC 31 hellgrau/Buche	11.07.2017	6,5	10,0	346,69	0,00	0,00	0,00	46,23	300,46

MVAG	Ansatz Konto	Bezeichnung	Inbetrieb- nahme	RND	ND	Buchwert 31.12.2019	Zugänge	Abgänge	Wertaufholung	Abschreibung/ Wertmind.	Buchwert 31.12.2020
	5/0180003/02666	Laptop Fujitsu Lifebook A555/15,6" Büroeinrichtung EDV	16.12.2016	0,0	4,0	73,77	0,00	0,00	0,00	73,77	0,00
	5/0100005/02370	Möbel Einrichtung Gr.5	16.10.2013	2,5	10,0	452,22	0,00	0,00	0,00	129,21	323,01
	5/0100005/02389	Möbeleinrichtung Gr.6 und Gr.7	07.12.2015	4,5	10,0	3.265,04	0,00	0,00	0,00	593,64	2.671,40
	3/0180003/02160	PC Arbeitsplatz Teamzimmer Büroeinrichtung EDV	24.02.2015	0,0	4,0	0,00	0,00	0,00	0,00	0,00	0,00
	5/0180003/02608	PC Fujitsu Esprimo P420	31.05.2016	0,0	4,0	0,00	0,00	0,00	0,00	0,00	0,00
	5/0340002/07112	SIEMENS Stand-Kühlschrank KS29WW4P	14.08.2018	7,5	10,0	704,65	0,00	0,00	0,00	82,90	621,75
	5/0340002/02653	SIEMENS Waschmaschine WM14N2S1AT	11.11.2016	5,5	10,0	389,35	0,00	0,00	0,00	59,90	329,45
	5/0110002/04845	Sonnenschutz Büro, Teamzimmer, Küche	31.12.2011	0,5	10,0	98,11	0,00	0,00	0,00	65,41	32,70
	5/0110002/04846	Sonnenschutz Essraum	31.12.2011	0,5	10,0	117,22	0,00	0,00	0,00	78,15	39,07
	3/0330001/02161	Telefonanlage/Sprechanlage	07.12.2015	0,0	5,0	356,00	0,00	0,00	0,00	356,00	0,00
	5/0340002/09374	AEG Einbau-Backofen BMF550M	12.06.2019	8,0	10,0	1.932,29	0,00	0,00	0,00	214,70	1.717,59
	5/0340002/09376	Fernseher LG 60 UJ 651 V schwarz LED-TV 152 cm	17.07.2019	8,5	10,0	850,25	0,00	0,00	0,00	89,50	760,75
	5/0110002/09375	Jalousien für das Teamzimmer 4Stk.	30.04.2019	8,0	10,0	893,59	0,00	0,00	0,00	99,29	794,30
	5/0400002/04864	Lehrmittel FESTWERT Hort Stadt	31.12.2019	0,0	0,0	4.500,00	0,00	0,00	0,00	0,00	4.500,00
1311	Investitionszuschüsse von Trägern öffentlichen Rechts					-71.092,08	0,00	0,00	0,00	-1.918,60	-69.173,48
	211100	Hort der Volksschule Gänserndorf Stadt				-71.092,08	0,00	0,00	0,00	-1.918,60	-69.173,48
	5/0100005/09762	KT Ersteinrichtung Hort Stadt	31.12.2010	0,0	10,0	-167,38	0,00	0,00	0,00	-167,38	0,00
	2/0060001/09761	KT Hort Stadt Gebäude ZUBAU 8,39% von Baukosten KT	15.05.2008	39,5	50,0	-41.553,54	0,00	0,00	0,00	-1.026,01	-40.527,53
	2/0060001/09354	TZ Hort Stadt Gebäude ZUBAU	01.10.2010	39,5	50,0	-29.371,16	0,00	0,00	0,00	-725,21	-28.645,95
1021	Grundstücke, Grundstückseinrichtungen und Infrastruktur					618.153,36	10.103,17	0,00	0,00	13.818,21	614.438,32
	211300	Volksschule Gänserndorf Süd				618.153,36	10.103,17	0,00	0,00	13.818,21	614.438,32
	1/0020001/08741	Pz. 1517/7, Bauflächen 14709m², Volksschule Süd	29.04.2015	0,0	0,0	356.882,15	0,00	0,00	0,00	0,00	356.882,15
	3/0040013/09479	Volksschule SÜD Außenanlagen (Funcourt Süd) Projekt NEUBAU	09.09.2019	18,5	20,0	46.721,99	0,00	0,00	0,00	2.396,00	44.325,99
	3/0040013/04736	Volksschule SÜD Außenanlagen Projekt NEUBAU	10.09.2019	18,5	20,0	214.549,22	10.103,17	0,00	0,00	11.422,21	213.230,18
1022	Gebäude und Bauten					3.837.505,52	4.646,33	0,00	0,00	78.411,26	3.763.740,59
	211300	Volksschule Gänserndorf Süd				3.837.505,52	4.646,33	0,00	0,00	78.411,26	3.763.740,59
	3/0060001/04726	Volksschule SÜD Gebäude Projekt NEUBAU	01.02.2019	48,0	50,0	3.837.505,52	4.646,33	0,00	0,00	78.411,26	3.763.740,59
1024	Sonderanlagen					36.862,51	0,00	0,00	0,00	2.730,56	34.131,95
	211300	Volksschule Gänserndorf Süd				36.862,51	0,00	0,00	0,00	2.730,56	34.131,95
	3/0120001/04735	Volksschule SÜD Fotovoltaik Anlage Projekt NEUBAU	01.09.2018	12,5	15,0	36.862,51	0,00	0,00	0,00	2.730,56	34.131,95
1026	Amts-, Betriebs- und Geschäftsausstattung					308.839,65	0,00	0,00	0,00	34.005,60	274.834,05
	211300	Volksschule Gänserndorf Süd				308.839,65	0,00	0,00	0,00	34.005,60	274.834,05
	5/0400002/04863	Lehrmittel FESTWERT Volksschule SÜD	31.12.2019	0,0	0,0	4.000,00	0,00	0,00	0,00	0,00	4.000,00
	5/0290001/09465	Motorsäge Husqvarna LC 141	05.10.2019	6,5	8,0	461,25	0,00	0,00	0,00	61,50	399,75

MVAG	Ansatz Konto	Bezeichnung	Inbetrieb- nahme	RND	ND	Buchwert 31.12.2019	Zugänge	Abgänge	Wertaufholung	Abschreibung/ Wertmind.	Buchwert 31.12.2020
	4/0410001/00001	NICHT ZUORDENBAR	09.10.2019	0,0	0,0	0,00	0,00	0,00	0,00	0,00	0,00
	5/0290001/09464	Rasentraktor Husqvarna Rider 216 T	05.10.2019	6,5	8,0	5.592,77	0,00	0,00	0,00	745,70	4.847,07
	5/0110002/04766	Volksschule SÜD ERSTEINRICHTUNG Projekt NEUBAU	01.02.2019	8,0	10,0	298.785,63	0,00	0,00	0,00	33.198,40	265.587,23
1311	Investitionszuschüsse von Trägern öffentlichen Rechts					-454.931,48	0,00	0,00	0,00	-11.614,33	-443.317,15
	211300	Volksschule Gänserndorf Süd				-454.931,48	0,00	0,00	0,00	-11.614,33	-443.317,15
	3/0120001/09575	KT Volksschule SÜD Fotovoltaik Anlage Projekt NEUBAU	11.09.2018	12,5	15,0	-2.916,00	0,00	0,00	0,00	-216,00	-2.700,00
	3/0060001/09574	KT Volksschule SÜD Gebäude KIG 2017 Projekt NEUBAU	15.12.2017	48,0	50,0	-202.564,71	0,00	0,00	0,00	-4.133,97	-198.430,74
	3/0040013/09554	KT Volksschule Süd Aussenanlagen Land NÖ	01.02.2019	17,5	19,5	-44.444,90	0,00	0,00	0,00	-2.402,43	-42.042,47
	3/0120001/09576	KT Volksschule Süd Fotovoltaik Bund	18.02.2020	12,5	13,5	-11.100,00	0,00	0,00	0,00	-822,22	-10.277,78
	3/0060001/09766	KT Volksschule Süd Gebäude Land NÖ	01.02.2019	47,0	49,0	-193.905,87	0,00	0,00	0,00	-4.039,71	-189.866,16
1021	Grundstücke, Grundstückseinrichtungen und Infrastruktur					479.247,82	0,00	0,00	0,00	9.338,57	469.909,25
	211400	Hort der Volksschule Gänserndorf Süd				479.247,82	0,00	0,00	0,00	9.338,57	469.909,25
	1/0020001/09491	Pz. 1517/7, Bauflächen 12441m², Hort Süd	29.04.2015	0,0	0,0	301.815,07	0,00	0,00	0,00	0,00	301.815,07
	3/0040013/09361	Hort SÜD Außenanlagen Projekt NEUBAU	01.02.2019	18,0	20,0	177.432,75	0,00	0,00	0,00	9.338,57	168.094,18
1022	Gebäude und Bauten					3.249.358,33	0,00	0,00	0,00	66.313,44	3.183.044,89
	211400	Hort der Volksschule Gänserndorf Süd				3.249.358,33	0,00	0,00	0,00	66.313,44	3.183.044,89
	3/0060001/09360	Hort SÜD Gebäude Projekt NEUBAU	01.02.2019	48,0	50,0	3.249.358,33	0,00	0,00	0,00	66.313,44	3.183.044,89
1024	Sonderanlagen					39.512,77	0,00	0,00	0,00	2.026,30	37.486,47
	211400	Hort der Volksschule Gänserndorf Süd				39.512,77	0,00	0,00	0,00	2.026,30	37.486,47
	3/0040013/09477	Hort SÜD Außenanlagen (Funcourt Süd) Projekt NEUBAU	09.09.2019	18,5	20,0	39.512,77	0,00	0,00	0,00	2.026,30	37.486,47
1026	Amts-, Betriebs- und Geschäftsausstattung					251.983,23	0,00	0,00	0,00	27.553,69	224.429,54
	211400	Hort der Volksschule Gänserndorf Süd				251.983,23	0,00	0,00	0,00	27.553,69	224.429,54
	5/0110002/09362	Hort SÜD ERSTEINRICHTUNG Projekt NEUBAU	01.02.2019	8,0	10,0	247.983,23	0,00	0,00	0,00	27.553,69	220.429,54
	5/0400002/04865	Lehrmittel FESTWERT Hort Süd	31.12.2019	0,0	0,0	4.000,00	0,00	0,00	0,00	0,00	4.000,00
1311	Investitionszuschüsse von Trägern öffentlichen Rechts					-201.545,66	0,00	0,00	0,00	-5.503,02	-196.042,64
	211400	Hort der Volksschule Gänserndorf Süd				-201.545,66	0,00	0,00	0,00	-5.503,02	-196.042,64
	3/0060001/09767	KT Hort Süd Gebäude Land NÖ	01.02.2019	47,0	49,0	-163.986,09	0,00	0,00	0,00	-3.416,38	-160.569,71
	3/0040013/09553	KT Hort Süd Aussenanlagen Land NÖ	01.02.2019	17,0	19,0	-37.559,57	0,00	0,00	0,00	-2.086,64	-35.472,93
1021	Grundstücke, Grundstückseinrichtungen und Infrastruktur					145.027,52	0,00	0,00	0,00	453,50	144.574,02
	240000	Kindergarten Sonnenblumenkindergarten				145.027,52	0,00	0,00	0,00	453,50	144.574,02
	5/0290003/02474	Beschattung Sandkiste	20.03.2015	4,0	10,0	2.267,52	0,00	0,00	0,00	453,50	1.814,02
	1/0020001/09327	Pz. 736/1, Bauflächen, Gebäude 517m², Bahnstraße 34, St	01.01.1900	0,0	0,0	103.400,00	0,00	0,00	0,00	0,00	103.400,00

MVAG	Ansatz Konto	Bezeichnung	Inbetrieb- nahme	RND	ND	Buchwert 31.12.2019	Zugänge	Abgänge	Wertaufholung	Abschreibung/ Wertmind.	Buchwert 31.12.2020
	1/0010001/09328	Pz. 736/1, Sonstige, Freizeitflächen 984m ² , Bahnstraße 34,	01.01.1900	0,0	0,0	39.360,00	0,00	0,00	0,00	0,00	39.360,00
1022	Gebäude und Bauten					234.583,33	0,00	0,00	0,00	9.373,36	225.209,97
	240000	Kindergarten Sonnenblumenkindergarten				234.583,33	0,00	0,00	0,00	9.373,36	225.209,97
	3/0060001/07180	Sonnenblume KG Gebäude 1986	01.01.1986	15,0	50,0	9.564,91	0,00	0,00	0,00	597,81	8.967,10
	3/0060001/07179	Sonnenblume KG Gebäude 1992	01.01.1992	21,0	50,0	61.161,65	0,00	0,00	0,00	2.780,08	58.381,57
	3/0060001/07181	Sonnenblume KG Gebäude 1993	01.01.1993	22,0	50,0	95.246,01	0,00	0,00	0,00	4.141,13	91.104,88
	2/0060001/02802	Sonnenblumen KG Gebäude 1965	01.01.1965	0,0	50,0	0,00	0,00	0,00	0,00	0,00	0,00
	2/0060001/02119	Sonnenblumen KG Gebäude 2007	31.01.2007	36,0	50,0	68.610,76	0,00	0,00	0,00	1.854,34	66.756,42
1026	Amts-, Betriebs- und Geschäftsausstattung					33.003,58	0,00	0,00	0,00	7.972,80	25.030,78
	240000	Kindergarten Sonnenblumenkindergarten				33.003,58	0,00	0,00	0,00	7.972,80	25.030,78
	5/0100005/04844	Büro Einrichtung	16.03.2011	0,0	10,0	107,50	0,00	0,00	0,00	107,50	0,00
	5/0100005/04843	Gruppenraum-Einrichtung 2 Tische 12 Sessel	08.11.2011	0,5	10,0	321,26	0,00	0,00	0,00	214,17	107,09
	5/0290003/07130	KiGa Gartengerät "Zwergen-Bauhof"	19.06.2018	7,0	10,0	1.656,00	0,00	0,00	0,00	207,00	1.449,00
	5/0290003/07129	KiGa-Tankstelle Holz	16.04.2018	7,0	10,0	438,67	0,00	0,00	0,00	54,83	383,84
	5/0100005/04769	Kinder-Klappgarnitur 1 Tisch 2 Bänke	02.05.2017	6,0	10,0	592,18	0,00	0,00	0,00	84,60	507,58
	5/0290003/02539	Kletterdreier+Kletterbock	02.06.2011	0,0	10,0	2.204,10	0,00	0,00	0,00	2.204,10	0,00
	5/0180003/02586	Laptop Fujitsu LIFEBOOK E554 I5-4210M	19.02.2016	0,0	4,0	0,00	0,00	0,00	0,00	0,00	0,00
	5/0340002/02647	Miele Gewerbegeschirrspüler	14.10.2016	5,5	10,0	2.534,61	0,00	0,00	0,00	389,94	2.144,67
	5/0100005/02373	Möbeleinrichtung Vorraum Gr.3	19.07.2013	2,5	10,0	490,26	0,00	0,00	0,00	140,07	350,19
	5/0100005/02375	Möbeleinrichtung Garderobe Gr.1	29.08.2014	3,5	10,0	1.911,13	0,00	0,00	0,00	424,70	1.486,43
	5/0100005/02372	Möbeleinrichtung Garderobe Gr.3	19.07.2013	2,5	10,0	1.080,33	0,00	0,00	0,00	308,67	771,66
	5/0100005/02374	Möbeleinrichtung Gr.1 Gruppenraum	01.06.2014	3,0	10,0	3.724,70	0,00	0,00	0,00	931,18	2.793,52
	5/0100005/02704	Möbeleinrichtung Gr.2 Gruppenraum/Garderobe/Vorraum	13.08.2012	1,5	10,0	3.655,36	0,00	0,00	0,00	1.462,14	2.193,22
	5/0100005/02371	Möbeleinrichtung Gr.3	05.07.2013	2,5	10,0	3.382,77	0,00	0,00	0,00	966,51	2.416,26
	5/0100005/02376	Möbeleinrichtung Vorraum Gr.1	01.06.2014	3,0	10,0	834,70	0,00	0,00	0,00	208,68	626,02
	5/0290003/02661	NESTSCHAUKEL grün Ø 120 cm	02.12.2016	5,5	10,0	148,16	0,00	0,00	0,00	22,79	125,37
	5/0110002/04792	Projektor inkl. Leinwand BenQ TW529	20.03.2017	6,0	10,0	308,00	0,00	0,00	0,00	44,00	264,00
	5/0340002/02652	SIEMENS Waschmaschine WM14N2S1AT/01	11.11.2016	5,5	10,0	324,45	0,00	0,00	0,00	49,92	274,53
	5/0290003/04788	Zweifachschaukel m. 2 Brettschaukeln	10.07.2017	6,5	10,0	1.140,02	0,00	0,00	0,00	152,00	988,02
	5/0400002/04856	Lehrmittel FESTWERT KG Sonnenblume	31.12.2019	0,0	0,0	8.149,38	0,00	0,00	0,00	0,00	8.149,38
1311	Investitionszuschüsse von Trägern öffentlichen Rechts					-30.791,63	0,00	0,00	0,00	-2.035,99	-28.755,64
	240000	Kindergarten Sonnenblumenkindergarten				-30.791,63	0,00	0,00	0,00	-2.035,99	-28.755,64
	5/0100005/09583	KT Schul/KG Fond KG Sonnenblume 2013	31.01.2014	4,0	10,0	-3.350,00	0,00	0,00	0,00	-670,00	-2.680,00
	5/0100005/09581	KT Schul/KG Fond KG Sonnenblumen 2015	29.01.2016	6,0	10,0	-3.080,00	0,00	0,00	0,00	-440,00	-2.640,00
	5/0100005/09579	KT Schul/KG Fond KG Sonnenblumen 2017	26.06.2017	6,0	10,0	-2.310,00	0,00	0,00	0,00	-330,00	-1.980,00

MVAG	Ansatz Konto	Bezeichnung	Inbetrieb- nahme	RND	ND	Buchwert 31.12.2019	Zugänge	Abgänge	Wertaufholung	Abschreibung/ Wertmind.	Buchwert 31.12.2020
	2/0060001/09521	KT Sonnenblumen KG Gebäude 2007	31.01.2007	36,0	50,0	-22.051,63	0,00	0,00	0,00	-595,99	-21.455,64
1021	Grundstücke, Grundstückseinrichtungen und Infrastruktur					176.282,94	0,00	0,00	0,00	624,52	175.658,42
	240100	Kindergarten Regenbogen				176.282,94	0,00	0,00	0,00	624,52	175.658,42
	5/0290003/02450	Beschattung Sandkiste	30.04.2013	0,0	10,0	0,00	0,00	0,00	0,00	0,00	0,00
	5/0290003/02451	Beschattung Sandkiste	30.04.2013	0,0	10,0	0,00	0,00	0,00	0,00	0,00	0,00
	5/0290003/02452	Beschattung Sandkiste	02.10.2014	3,5	10,0	785,67	0,00	0,00	0,00	174,59	611,08
	5/0290003/04783	Beschattung Sandkiste	27.04.2017	6,0	10,0	2.395,27	0,00	0,00	0,00	342,18	2.053,09
	1/0020001/09324	Pz. 735/2, Bauflächen, Gebäude 509m², Schubertstraße 2f	01.01.1900	0,0	0,0	101.800,00	0,00	0,00	0,00	0,00	101.800,00
	1/0010001/09325	Pz. 735/2, Sonstige, Freizeitflächen 1761m², Schubertstraß	01.01.1900	0,0	0,0	70.440,00	0,00	0,00	0,00	0,00	70.440,00
	5/0290003/07131	Rundhölzer zur Sandkisteneinfassung	15.06.2018	7,0	10,0	862,00	0,00	0,00	0,00	107,75	754,25
1022	Gebäude und Bauten					164.764,56	0,00	0,00	0,00	10.297,79	154.466,77
	240100	Kindergarten Regenbogen				164.764,56	0,00	0,00	0,00	10.297,79	154.466,77
	3/0060001/02791	KG Regenbogen Gebäude	01.01.1986	15,0	50,0	164.764,56	0,00	0,00	0,00	10.297,79	154.466,77
1026	Amts-, Betriebs- und Geschäftsausstattung					50.555,04	0,00	0,00	0,00	7.494,65	43.060,39
	240100	Kindergarten Regenbogen				50.555,04	0,00	0,00	0,00	7.494,65	43.060,39
	5/0290003/02658	Bällebad	24.11.2016	5,5	10,0	308,75	0,00	0,00	0,00	47,50	261,25
	5/0290003/02663	Bällebad 172cm DM 130cm Höhe	07.12.2016	5,5	10,0	308,75	0,00	0,00	0,00	47,50	261,25
	5/0290003/02340	Garten Kinderhaus Melanie	26.08.2013	2,5	10,0	99,58	0,00	0,00	0,00	28,45	71,13
	3/0070002/02154	Garten-Blockhaus Baumax 16qm	09.07.2013	12,5	20,0	1.349,44	0,00	0,00	0,00	99,96	1.249,48
	5/0340002/02378	Gefrierschrank Liebherr GG 5210-20	01.01.2010	0,0	10,0	0,00	0,00	0,00	0,00	0,00	0,00
	5/0340002/02400	Geschirrspülautomat Miele G 7857 TD inkl. Dosierer	27.03.2013	2,0	10,0	1.244,89	0,00	0,00	0,00	414,96	829,93
	5/0100005/02581	Gruppenraum 2 Möbeleinrichtung	02.02.2016	5,0	10,0	15.104,19	0,00	0,00	0,00	2.517,37	12.586,82
	5/0290003/04893	Hüpfblume Spielgerät	09.04.2010	0,0	10,0	0,00	0,00	0,00	0,00	0,00	0,00
	5/0100005/02377	Kindergarten Möbel Ausstattung Gr.3 HPI	01.06.2014	3,0	10,0	370,70	0,00	0,00	0,00	92,68	278,02
	5/0100005/02391	Kindergarten Möbel Büro Einrichtung	09.10.2015	4,5	10,0	293,46	0,00	0,00	0,00	53,36	240,10
	5/0340002/02401	Küchen-Geräte	22.04.2013	2,0	10,0	661,50	0,00	0,00	0,00	220,50	441,00
	5/0180003/07122	Laptop Fujitsu LIFEBOOK A357/15.6"	31.10.2018	1,5	4,0	352,06	0,00	0,00	0,00	140,82	211,24
	5/0100005/02626	Materialschrank	12.08.2016	5,5	10,0	300,79	0,00	0,00	0,00	46,28	254,51
	5/0100005/02393	Möbel Küchen ohne Geräte	22.04.2013	2,0	10,0	2.869,50	0,00	0,00	0,00	956,50	1.913,00
	5/0100005/04770	Möbeleinrichtung Gruppe 2 Gruppenraum, Abstellraum, Ga	08.08.2017	6,5	10,0	16.576,54	0,00	0,00	0,00	2.210,21	14.366,33
	5/0290003/07132	RINGSCHAUKELE	15.06.2018	7,0	10,0	1.374,48	0,00	0,00	0,00	171,81	1.202,67
	5/0290003/04784	Rollenrutsche	07.06.2017	6,0	10,0	466,09	0,00	0,00	0,00	66,58	399,51
	5/0290003/02582	Spielset Acrylbox 30kg TheraBeans	02.02.2016	5,0	10,0	306,20	0,00	0,00	0,00	51,03	255,17
	5/0110002/04842	Vorhänge	28.07.2011	0,5	10,0	83,06	0,00	0,00	0,00	55,37	27,69
	5/0290003/04894	Wolkentunnel Spielgerät	09.04.2010	0,0	10,0	0,00	0,00	0,00	0,00	0,00	0,00
	5/0100005/09378	Aufsatz-Klappenelemente auf bestehendem Schrank oben	24.04.2019	8,0	10,0	730,35	0,00	0,00	0,00	81,15	649,20

MVAG	Ansatz Konto	Bezeichnung	Inbetrieb- nahme	RND	ND	Buchwert 31.12.2019	Zugänge	Abgänge	Wertaufholung	Abschreibung/ Wertmind.	Buchwert 31.12.2020
	5/0400002/04857	Lehrmittel FESTWERT KG Regenbogen	31.12.2019	0,0	0,0	6.021,09	0,00	0,00	0,00	0,00	6.021,09
	5/0100005/09377	Schrankgestaltung Fa. Fauth Ausführung in Buche Dekor K 24.04.2019	24.04.2019	8,0	10,0	1.733,62	0,00	0,00	0,00	192,62	1.541,00
1311	Investitionszuschüsse von Trägern öffentlichen Rechts					-67.223,80	0,00	0,00	0,00	-6.492,74	-60.731,06
	240100	Kindergarten Regenbogen				-67.223,80	0,00	0,00	0,00	-6.492,74	-60.731,06
	3/0060001/09572	KT KG Regenbogen Gebäude	01.01.1986	15,0	50,0	-38.603,80	0,00	0,00	0,00	-2.412,74	-36.191,06
	5/0100005/09783	TZ Schul/KG Fond KG Regenbogen 2014	28.04.2014	3,0	10,0	-3.840,00	0,00	0,00	0,00	-960,00	-2.880,00
	5/0100005/09785	TZ Schul/KG Fond KG Regenbogen 2016	18.07.2016	5,5	10,0	-3.705,00	0,00	0,00	0,00	-570,00	-3.135,00
	5/0100005/09786	TZ Schul/KG Fond KG Regenbogen 2017	26.06.2017	6,0	10,0	-6.440,00	0,00	0,00	0,00	-920,00	-5.520,00
	5/0100005/09790	TZ Schul/KG Fond KG Regenbogen 2018	06.07.2018	7,5	10,0	-7.225,00	0,00	0,00	0,00	-850,00	-6.375,00
	5/0100005/09799	KT Schul/KG Fond KG Regenbogen 2019	31.12.2019	8,5	10,0	-7.410,00	0,00	0,00	0,00	-780,00	-6.630,00
1021	Grundstücke, Grundstückseinrichtungen und Infrastruktur					205.161,25	0,00	0,00	0,00	343,31	204.817,94
	240200	Kindergarten Heidekindergarten				205.161,25	0,00	0,00	0,00	343,31	204.817,94
	5/0290003/02706	Beschattung Sandkiste	06.12.2012	0,0	10,0	0,00	0,00	0,00	0,00	0,00	0,00
	1/0020001/08756	Pz. 1519/6, Bauflächen, Gebäude 5168m², Oed Aigenstraß	01.01.1900	0,0	0,0	201.969,80	0,00	0,00	0,00	0,00	201.969,80
	3/0290003/07059	Beschattung Sandkiste	23.09.2019	8,5	10,0	1.931,45	0,00	0,00	0,00	203,31	1.728,14
	5/0290003/09379	Beschattung Sandkiste 2019	26.06.2019	8,0	10,0	1.260,00	0,00	0,00	0,00	140,00	1.120,00
1022	Gebäude und Bauten					493.002,21	0,00	0,00	0,00	20.364,21	472.638,00
	240200	Kindergarten Heidekindergarten				493.002,21	0,00	0,00	0,00	20.364,21	472.638,00
	3/0060001/02133	Gebäude Kindergarten Heide	19.10.1994	23,5	50,0	475.917,86	0,00	0,00	0,00	19.425,22	456.492,64
	3/0060001/07067	Heide KG Sanierung Erker 2018	01.09.2018	47,5	50,0	11.169,43	0,00	0,00	0,00	230,30	10.939,13
	3/0110002/04728	Heidekindergarten Umbau Küche 2017	01.09.2017	6,5	10,0	4.565,48	0,00	0,00	0,00	608,73	3.956,75
	3/0070002/02155	Nebengebäude Garten-Blockhaus 16qm	01.07.2013	12,5	20,0	1.349,44	0,00	0,00	0,00	99,96	1.249,48
1025	Technische Anlagen, Fahrzeuge und Maschinen					4.630,21	0,00	0,00	0,00	661,46	3.968,75
	240200	Kindergarten Heidekindergarten				4.630,21	0,00	0,00	0,00	661,46	3.968,75
	5/0290001/09380	Rasenroboter Husqvarna Automower 450X	22.05.2019	6,0	8,0	4.630,21	0,00	0,00	0,00	661,46	3.968,75
1026	Amts-, Betriebs- und Geschäftsausstattung					25.284,95	0,00	0,00	0,00	3.096,46	22.188,49
	240200	Kindergarten Heidekindergarten				25.284,95	0,00	0,00	0,00	3.096,46	22.188,49
	5/0290003/02453	Außenspielgerät Wackelweg	27.06.2014	3,0	10,0	480,97	0,00	0,00	0,00	120,24	360,73
	5/0340002/02591	E-Herd Elektra Bregenz integrierter Ofen	11.03.2016	5,0	10,0	443,05	0,00	0,00	0,00	73,84	369,21
	5/0070002/02341	Garten Kinderhaus Melanie	26.08.2013	12,5	20,0	192,04	0,00	0,00	0,00	14,23	177,81
	5/0290003/02465	Gartenspielgerät Nestschaukel	04.05.2015	4,0	10,0	1.132,97	0,00	0,00	0,00	226,59	906,38
	5/0340002/02707	Geschirrspülautomat Miele G 7857 TD inkl. Dosierer	18.12.2012	1,5	10,0	1.009,50	0,00	0,00	0,00	403,80	605,70
	5/0340002/04775	Geschirrspülautomat PG 8059	01.08.2017	6,5	10,0	2.910,75	0,00	0,00	0,00	388,10	2.522,65
	5/0100005/02269	Inventar alt Heide KG	31.01.1998	0,0	10,0	0,00	0,00	0,00	0,00	0,00	0,00

MVAG	Ansatz Konto	Bezeichnung	Inbetrieb- nahme	RND	ND	Buchwert 31.12.2019	Zugänge	Abgänge	Wertaufholung	Abschreibung/ Wertmind.	Buchwert 31.12.2020
	5/0100005/04772	Komplettküche	28.03.2017	6,0	10,0	11.204,65	0,00	0,00	0,00	1.600,66	9.603,99
	5/0180003/02664	Laptop Fujitsu Lifebook A555	13.12.2016	0,0	4,0	61,48	0,00	0,00	0,00	61,48	0,00
	5/0100005/02392	Möbel Kindergarten Spinde	28.08.2015	4,5	10,0	453,95	0,00	0,00	0,00	82,54	371,41
	5/0140001/02447	Sanitäre Einrichtungen Kinder WC	30.07.2015	4,5	10,0	248,52	0,00	0,00	0,00	45,19	203,33
	5/0330001/02705	Telefon- Türsprechanlage	27.08.2012	0,0	5,0	0,00	0,00	0,00	0,00	0,00	0,00
	5/0290003/07135	Winther Doppel-Taxi	13.04.2018	7,0	10,0	638,31	0,00	0,00	0,00	79,79	558,52
	5/0400002/04859	Lehrmittel FESTWERT KG Heide	31.12.2019	0,0	0,0	6.508,76	0,00	0,00	0,00	0,00	6.508,76
1311	Investitionszuschüsse von Trägern öffentlichen Rechts					-29.183,90	0,00	0,00	0,00	-2.162,20	-27.021,70
	240200	Kindergarten Heidekindergarten				-29.183,90	0,00	0,00	0,00	-2.162,20	-27.021,70
	3/0060001/09525	KT Gebäude Kindergarten Heide	31.12.1994	23,5	50,0	-17.448,90	0,00	0,00	0,00	-712,20	-16.736,70
	5/0100005/09580	KT Schul/KG Fond KG Heide 2016	18.07.2016	5,5	10,0	-2.860,00	0,00	0,00	0,00	-440,00	-2.420,00
	5/0100005/09789	TZ Schul/KG Fond KG Heide 2018	06.07.2018	7,5	10,0	-6.120,00	0,00	0,00	0,00	-720,00	-5.400,00
	5/0100005/09796	KT Schul/KG Fond KG Heide 2019	31.12.2019	8,5	10,0	-2.755,00	0,00	0,00	0,00	-290,00	-2.465,00
1022	Gebäude und Bauten					84.005,11	0,00	0,00	0,00	24.001,46	60.003,65
	240500	Kinderhaus				84.005,11	0,00	0,00	0,00	24.001,46	60.003,65
	3/0350003/02144	Gebäude (Hafergruberweg 5a) Containeranlage	01.07.2013	2,5	10,0	84.005,11	0,00	0,00	0,00	24.001,46	60.003,65
1026	Amts-, Betriebs- und Geschäftsausstattung					10.022,65	0,00	0,00	0,00	2.791,15	7.231,50
	240500	Kinderhaus				10.022,65	0,00	0,00	0,00	2.791,15	7.231,50
	5/0110002/02679	Container Ersteinrichtung	01.07.2013	2,5	10,0	9.547,14	0,00	0,00	0,00	2.727,75	6.819,39
	5/0290003/04785	Wippgerät Krippenflohen	27.09.2017	6,5	10,0	475,51	0,00	0,00	0,00	63,40	412,11
1311	Investitionszuschüsse von Trägern öffentlichen Rechts					-20.062,71	0,00	0,00	0,00	-5.683,63	-14.379,08
	240500	Kinderhaus				-20.062,71	0,00	0,00	0,00	-5.683,63	-14.379,08
	3/0350003/09529	KT Gebäude (Hafergruberweg 5a) Containeranlage	01.07.2013	2,5	10,0	-18.702,71	0,00	0,00	0,00	-5.343,63	-13.359,08
	5/0100005/09784	TZ Schul/KG Fond Kinderhaus 2014	28.04.2014	3,0	10,0	-1.360,00	0,00	0,00	0,00	-340,00	-1.020,00
1021	Grundstücke, Grundstückseinrichtungen und Infrastruktur					588.040,00	0,00	0,00	0,00	0,00	588.040,00
	240600	Kindergarten Kunterbunt				588.040,00	0,00	0,00	0,00	0,00	588.040,00
	1/0020001/08395	Pz. 1188/3, Bauflächen, Gebäude 1964m ² , Hafergrubenwe	01.01.1900	0,0	0,0	392.800,00	0,00	0,00	0,00	0,00	392.800,00
	1/0010001/08396	Pz. 1188/3, Sonstige, Freizeitflächen 4881m ² , Hafergruben	01.01.1900	0,0	0,0	195.240,00	0,00	0,00	0,00	0,00	195.240,00
1022	Gebäude und Bauten					2.707.865,01	0,00	0,00	0,00	72.669,48	2.635.195,53
	240600	Kindergarten Kunterbunt				2.707.865,01	0,00	0,00	0,00	72.669,48	2.635.195,53
	3/0040013/02170	KG Kunterbunt - Projekt Neubau Park- und Gartenanlage I	01.01.2009	21,0	33,0	204.385,82	0,00	0,00	0,00	9.290,26	195.095,56
	3/0060001/02145	KG Kunterbunt- Projekt Neubau und Erweiterung Gebäude	01.09.2009	38,5	50,0	2.503.479,19	0,00	0,00	0,00	63.379,22	2.440.099,97

MVAG	Ansatz Konto	Bezeichnung	Inbetrieb- nahme	RND	ND	Buchwert 31.12.2019	Zugänge	Abgänge	Wertaufholung	Abschreibung/ Wertmind.	Buchwert 31.12.2020
1024	Sonderanlagen					27.740,05	0,00	0,00	0,00	3.962,86	23.777,19
	240600	Kindergarten Kunterbunt				27.740,05	0,00	0,00	0,00	3.962,86	23.777,19
	5/0120001/02531	Fotovoltaik Anlagen 20 kWp Sonderanlagen	01.04.2012	6,0	15,0	27.740,05	0,00	0,00	0,00	3.962,86	23.777,19
1025	Technische Anlagen, Fahrzeuge und Maschinen					4.630,21	0,00	0,00	0,00	661,46	3.968,75
	240600	Kindergarten Kunterbunt				4.630,21	0,00	0,00	0,00	661,46	3.968,75
	5/0290001/09381	Rasenroboter Husqvarna Automower 450X	22.05.2019	6,0	8,0	4.630,21	0,00	0,00	0,00	661,46	3.968,75
1026	Amts-, Betriebs- und Geschäftsausstattung					51.277,29	0,00	0,00	0,00	4.709,06	46.568,23
	240600	Kindergarten Kunterbunt				51.277,29	0,00	0,00	0,00	4.709,06	46.568,23
	5/0290003/04793	Bällebad	13.06.2017	6,0	10,0	1.824,34	0,00	0,00	0,00	260,62	1.563,72
	3/0290003/07058	Beschattung Garten	06.06.2018	7,0	10,0	5.064,07	0,00	0,00	0,00	633,01	4.431,06
	5/0290003/02585	Bodentrampolin 150 x 150 cm Mod. Playground	04.02.2016	5,0	10,0	2.563,68	0,00	0,00	0,00	427,28	2.136,40
	5/0340002/04796	Kärcher T12/1 Trockensauger	24.08.2017	6,5	10,0	391,31	0,00	0,00	0,00	52,17	339,14
	5/0110002/02380	KG Kunterbunt - Projekt Neubau ERSTEINRICHTUNG Inn	01.09.2009	0,0	10,0	0,00	0,00	0,00	0,00	0,00	0,00
	5/0180003/02434	Laptop Team Lifebook A514 EDV	02.10.2015	0,0	4,0	0,00	0,00	0,00	0,00	0,00	0,00
	5/0290003/02478	Mini-Sprungkasten	07.10.2014	3,5	10,0	592,88	0,00	0,00	0,00	131,75	461,13
	5/0100005/02390	Möbeleinrichtung Gr.1	31.07.2015	4,5	10,0	9.325,93	0,00	0,00	0,00	1.695,62	7.630,31
	5/0340002/02583	SIEMENS Kondens-Wäschetrockner WT46E103	04.02.2016	5,0	10,0	249,51	0,00	0,00	0,00	41,59	207,92
	5/0340002/07113	SIEMENS Kondens-Wäschetrockner WT43N280	04.01.2018	7,0	10,0	685,32	0,00	0,00	0,00	85,67	599,65
	5/0100005/04895	Stühle buche natur Stoff Apfelgrün	04.05.2010	0,0	10,0	0,00	0,00	0,00	0,00	0,00	0,00
	5/0290003/02481	Turngeräte Dreifachreck	30.11.2015	4,5	10,0	354,78	0,00	0,00	0,00	64,51	290,27
	5/0110002/02588	Vertikaljalousien mausgrau Lamelle 127mm	26.02.2016	5,0	10,0	833,49	0,00	0,00	0,00	138,92	694,57
	5/0100005/02727	WICKELTISCH nach Maß	07.11.2012	1,5	10,0	262,24	0,00	0,00	0,00	104,90	157,34
	5/0340002/09409	Geschirrspüler Electrolux	27.11.2019	8,5	10,0	6.536,38	0,00	0,00	0,00	688,04	5.848,34
	5/0340002/09408	iMx B - Scheuersaugautomat	20.11.2019	8,5	10,0	3.023,71	0,00	0,00	0,00	318,29	2.705,42
	5/0400002/04858	Lehrmittel FESTWERT KG Kunterbunt	31.12.2019	0,0	0,0	18.936,10	0,00	0,00	0,00	0,00	18.936,10
	5/0290003/09393	Motorik Set Universal	03.10.2019	8,5	10,0	633,55	0,00	0,00	0,00	66,69	566,86
1311	Investitionszuschüsse von Trägern öffentlichen Rechts					-1.278.573,00	0,00	0,00	0,00	-37.604,00	-1.240.969,00
	240600	Kindergarten Kunterbunt				-1.278.573,00	0,00	0,00	0,00	-37.604,00	-1.240.969,00
	5/0110002/09537	KT KG Kunterbunt - Projekt Neubau ERSTEINRICHTUNG	21.07.2010	0,0	10,0	0,00	0,00	0,00	0,00	0,00	0,00
	5/0110002/09703	KT KG Kunterbunt - Projekt Zubau ERSTEINRICHTUNG	13.02.2013	2,0	10,0	-15.390,00	0,00	0,00	0,00	-5.130,00	-10.260,00
	3/0060001/09530	KT KG Kunterbunt- Projekt Neubau und Erweiterung Gebä	01.09.2009	38,5	50,0	-1.257.443,00	0,00	0,00	0,00	-31.834,00	-1.225.609,00
	5/0100005/09788	TZ Schul/KG Fond KG Kunterbunt 2018	06.07.2018	7,5	10,0	-2.890,00	0,00	0,00	0,00	-340,00	-2.550,00
	5/0100005/09797	KT Schul/KG Fond KG Kunterbunt 2019	31.12.2019	8,5	10,0	-2.850,00	0,00	0,00	0,00	-300,00	-2.550,00

MVAG	Ansatz Konto	Bezeichnung	Inbetrieb- nahme	RND	ND	Buchwert 31.12.2019	Zugänge	Abgänge	Wertaufholung	Abschreibung/ Wertmind.	Buchwert 31.12.2020
1021	Grundstücke, Grundstückseinrichtungen und Infrastruktur					558.920,09	0,00	0,00	0,00	9.325,11	549.594,98
	240800	Kindergarten Wolkenschiff				558.920,09	0,00	0,00	0,00	9.325,11	549.594,98
	3/0040013/02171	KG Wolkenschiff - Außenanlagen Projekt Neubau	01.09.2012	24,5	33,0	156.471,87	0,00	0,00	0,00	6.136,15	150.335,72
	3/0290003/02172	KG Wolkenschiff - Außenanlagen Projekt Zubau 2 Gr.	01.09.2016	5,5	10,0	20.728,22	0,00	0,00	0,00	3.188,96	17.539,26
	1/0020001/08736	Pz. 1517/4, Bauflächen, Gebäude 1204m², Oed Aigen Stra	01.01.1900	0,0	0,0	240.800,00	0,00	0,00	0,00	0,00	240.800,00
	1/0010001/08737	Pz. 1517/4, Sonstige, Freizeitflächen 3523m², Oed Aigen S	01.01.1900	0,0	0,0	140.920,00	0,00	0,00	0,00	0,00	140.920,00
1022	Gebäude und Bauten					2.219.981,94	0,00	0,00	0,00	50.199,44	2.169.782,50
	240800	Kindergarten Wolkenschiff				2.219.981,94	0,00	0,00	0,00	50.199,44	2.169.782,50
	3/0060001/02146	KG Wolkenschiff - Gebäude Projekt NEUBAU 3 Gruppen	01.09.2012	41,5	50,0	1.214.355,23	0,00	0,00	0,00	28.573,06	1.185.782,17
	3/0060001/02147	KG Wolkenschiff - Gebäude Projekt ZUBAU 2 Gruppen	01.09.2016	45,5	50,0	1.005.626,71	0,00	0,00	0,00	21.626,38	984.000,33
1024	Sonderanlagen					51.793,48	0,00	0,00	0,00	5.894,43	45.899,05
	240800	Kindergarten Wolkenschiff				51.793,48	0,00	0,00	0,00	5.894,43	45.899,05
	5/0120001/02532	Fotovoltaik Anlagen 10KWp Sonderanlagen	09.02.2012	6,0	15,0	22.829,34	0,00	0,00	0,00	3.261,33	19.568,01
	5/0120001/02610	Fotovoltaikanlagen 17,8KWp - Erweiterung	01.06.2016	10,0	15,0	28.964,14	0,00	0,00	0,00	2.633,10	26.331,04
1025	Technische Anlagen, Fahrzeuge und Maschinen					4.484,37	0,00	0,00	0,00	640,62	3.843,75
	240800	Kindergarten Wolkenschiff				4.484,37	0,00	0,00	0,00	640,62	3.843,75
	5/0290001/09382	Rasenroboter Husqvarna Automower 450X	08.05.2019	6,0	8,0	4.484,37	0,00	0,00	0,00	640,62	3.843,75
1026	Amts-, Betriebs- und Geschäftsausstattung					106.931,26	0,00	0,00	0,00	24.553,67	82.377,59
	240800	Kindergarten Wolkenschiff				106.931,26	0,00	0,00	0,00	24.553,67	82.377,59
	5/0310001/02589	Defibrillator inkl. Zubehör u. Wandkasten mit Heizung	26.02.2016	5,0	10,0	1.585,19	0,00	0,00	0,00	264,20	1.320,99
	5/0110002/02382	KG Wolkenschiff - Projekt NEUBAU Ersteinrichtung 3 Grup	01.02.2012	1,0	10,0	28.116,60	0,00	0,00	0,00	14.058,30	14.058,30
	5/0110002/02383	KG Wolkenschiff - Projekt ZUBAU Ersteinrichtung 2 Grupp	01.09.2016	5,5	10,0	64.229,11	0,00	0,00	0,00	9.881,40	54.347,71
	5/0180003/04780	Laptop Fujitsu Lifebook A555 NG I3	09.05.2017	0,0	4,0	139,32	0,00	0,00	0,00	139,32	0,00
	5/0340002/07114	SIEMENS Waschmaschine WM14N2S3AT	18.06.2018	7,0	10,0	366,00	0,00	0,00	0,00	45,75	320,25
	5/0290003/02606	Sprungtuch gelb für Hüfttrampolin	25.05.2016	5,0	10,0	393,15	0,00	0,00	0,00	65,53	327,62
	5/0290003/07136	Winther -Doppeltaxi	21.02.2018	7,0	10,0	326,27	0,00	0,00	0,00	40,78	285,49
	5/0100005/09792	Künstler-Lotte Kasten	01.10.2019	10,0	10,0	0,00	0,00	0,00	0,00	0,00	0,00
	5/0400002/04861	Lehrmittel FESTWERT KG Wolkenschiff	31.12.2019	0,0	0,0	11.220,90	0,00	0,00	0,00	0,00	11.220,90
	5/0100005/09793	Werkmaterialschränk mit Türen	01.10.2019	8,5	10,0	554,72	0,00	0,00	0,00	58,39	496,33
1311	Investitionszuschüsse von Trägern öffentlichen Rechts					-583.223,12	0,00	0,00	0,00	-21.327,60	-561.895,52
	240800	Kindergarten Wolkenschiff				-583.223,12	0,00	0,00	0,00	-21.327,60	-561.895,52
	3/0060001/09531	KT KG Wolkenschiff - Gebäude Projekt NEUBAU 3 Gruppe	01.09.2012	41,5	50,0	-543.756,45	0,00	0,00	0,00	-12.794,27	-530.962,18
	5/0110002/09538	KT KG Wolkenschiff - Projekt NEUBAU Ersteinrichtung 3 G	04.07.2013	2,5	10,0	-19.296,67	0,00	0,00	0,00	-5.513,33	-13.783,34
	5/0110002/09539	KT KG Wolkenschiff - Projekt ZUBAU Ersteinrichtung 2 Gr	01.09.2016	5,5	10,0	-17.875,00	0,00	0,00	0,00	-2.750,00	-15.125,00

MVAG	Ansatz Konto	Bezeichnung	Inbetrieb- nahme	RND	ND	Buchwert 31.12.2019	Zugänge	Abgänge	Wertaufholung	Abschreibung/ Wertmind.	Buchwert 31.12.2020
	5/0100005/09787	TZ Schul/KG Fond KG Wolkenschiff 2018	06.07.2018	7,5	10,0	-2.295,00	0,00	0,00	0,00	-270,00	-2.025,00
1021	Grundstücke, Grundstückseinrichtungen und Infrastruktur					765.811,91	0,00	0,00	0,00	25.723,94	740.087,97
	240910	Kindergarten Wirbelwind				765.811,91	0,00	0,00	0,00	25.723,94	740.087,97
	3/0040013/02173	KG Wirbelwind - Außenanlagen Projekt NEUBAU	09.10.2015	4,5	10,0	135.208,62	0,00	0,00	0,00	24.583,39	110.625,23
	3/0040013/02643	KG Wirbelwind - Außenanlagen Projekt ZUBAU	01.09.2017	29,5	33,0	34.786,69	0,00	0,00	0,00	1.140,55	33.646,14
	1/0020001/08866	Pz. 1732/2, Bauflächen, Gebäude 5613m², Dr.-Hans-Hörler	27.02.2014	0,0	0,0	595.816,60	0,00	0,00	0,00	0,00	595.816,60
1022	Gebäude und Bauten					2.818.028,74	0,00	0,00	0,00	60.844,36	2.757.184,38
	240910	Kindergarten Wirbelwind				2.818.028,74	0,00	0,00	0,00	60.844,36	2.757.184,38
	3/0060001/02148	KG Wirbelwind - Gebäude Projekt NEUBAU	09.10.2015	44,5	50,0	1.639.782,31	0,00	0,00	0,00	36.039,17	1.603.743,14
	3/0060001/02629	KG Wirbelwind - Gebäude Projekt ZUBAU	01.09.2017	46,5	50,0	1.178.246,43	0,00	0,00	0,00	24.805,19	1.153.441,24
1024	Sonderanlagen					40.662,26	0,00	0,00	0,00	3.496,88	37.165,38
	240910	Kindergarten Wirbelwind				40.662,26	0,00	0,00	0,00	3.496,88	37.165,38
	3/0120001/02163	Fotovoltaik Anlagen Neubau	13.08.2015	9,5	15,0	16.006,25	0,00	0,00	0,00	1.524,40	14.481,85
	3/0120001/02642	Fotovoltaikanlagen Zubau	01.09.2017	11,5	15,0	24.656,01	0,00	0,00	0,00	1.972,48	22.683,53
1025	Technische Anlagen, Fahrzeuge und Maschinen					3.017,43	0,00	0,00	0,00	502,91	2.514,52
	240910	Kindergarten Wirbelwind				3.017,43	0,00	0,00	0,00	502,91	2.514,52
	5/0290001/07082	Rasenroboter Husqvarna Automower 450X	05.04.2018	5,0	8,0	3.017,43	0,00	0,00	0,00	502,91	2.514,52
1026	Amts-, Betriebs- und Geschäftsausstattung					174.051,47	0,00	0,00	0,00	26.062,25	147.989,22
	240910	Kindergarten Wirbelwind				174.051,47	0,00	0,00	0,00	26.062,25	147.989,22
	5/0110002/02385	KG Wirbelwind - Ersteinrichtung Projekt NEUBAU	09.10.2015	4,5	10,0	80.385,90	0,00	0,00	0,00	14.615,62	65.770,28
	5/0110002/02644	KG Wirbelwind - Ersteinrichtung Projekt ZUBAU	31.12.2017	6,5	10,0	81.792,41	0,00	0,00	0,00	10.905,65	70.886,76
	5/0290003/07110	Sonnensegel Garten	08.10.2018	7,5	10,0	1.263,80	0,00	0,00	0,00	148,68	1.115,12
	5/0290003/07109	Sprungkasten groß, 3tlg., natur	13.02.2018	7,0	10,0	324,70	0,00	0,00	0,00	40,59	284,11
	5/0290003/07134	Tandem-Dreirad Maxi	04.04.2018	7,0	10,0	353,62	0,00	0,00	0,00	44,20	309,42
	3/0290003/07060	Kugelbad Viertelkreis	06.11.2019	8,5	10,0	687,89	0,00	0,00	0,00	72,41	615,48
	5/0400002/04860	Lehrmittel FESTWERT KG Wirbelwind	31.12.2019	0,0	0,0	7.056,98	0,00	0,00	0,00	0,00	7.056,98
	5/0290003/09384	Schaumstoff - Set - Hindernisbahn Viktoria inkl. Zubehör	27.03.2019	8,0	10,0	852,05	0,00	0,00	0,00	94,67	757,38
	5/0290003/09383	Sonnensegel Garten	31.07.2019	8,5	10,0	1.334,12	0,00	0,00	0,00	140,43	1.193,69
1311	Investitionszuschüsse von Trägern öffentlichen Rechts					-60.048,83	0,00	0,00	0,00	-9.445,47	-50.603,36
	240910	Kindergarten Wirbelwind				-60.048,83	0,00	0,00	0,00	-9.445,47	-50.603,36
	3/0120001/09551	KT Fotovoltaikanlagen Zubau	01.09.2017	11,5	15,0	-4.387,50	0,00	0,00	0,00	-351,00	-4.036,50
	3/0040013/09552	KT KG Wirbelwind - Außenanlagen Projekt ZUBAU	31.05.2016	29,5	33,0	-924,25	0,00	0,00	0,00	-30,30	-893,95
	5/0110002/09540	KT KG Wirbelwind - Ersteinrichtung Projekt NEUBAU	09.10.2015	4,5	10,0	-28.435,00	0,00	0,00	0,00	-5.170,00	-23.265,00

MVAG	Ansatz Konto	Bezeichnung	Inbetrieb- nahme	RND	ND	Buchwert 31.12.2019	Zugänge	Abgänge	Wertaufholung	Abschreibung/ Wertmind.	Buchwert 31.12.2020
	5/0110002/09702	KT KG Wirbelwind - Ersteinrichtung Projekt ZUBAU	06.07.2018	5,5	8,0	-23.167,08	0,00	0,00	0,00	-3.564,17	-19.602,91
	5/0100005/09798	KT Schul/KG Fond KG Wirbelwind 2019	31.12.2019	8,5	10,0	-3.135,00	0,00	0,00	0,00	-330,00	-2.805,00
1026	Amts-, Betriebs- und Geschäftsausstattung					1.530,47	0,00	0,00	0,00	683,48	846,99
	259100	Jugendkoordination				1.530,47	0,00	0,00	0,00	683,48	846,99
	5/0180003/02425	Laptop AcerAspire S3-391 Büroeinrichtung EDV	10.05.2013	0,0	4,0	0,00	0,00	0,00	0,00	0,00	0,00
	5/0330001/02584	Musikanlage DAVE-10-G3 350w	04.02.2016	0,0	5,0	116,00	0,00	0,00	0,00	116,00	0,00
	5/0180003/02424	PC Terra-Home 6100	10.05.2013	0,0	4,0	0,00	0,00	0,00	0,00	0,00	0,00
	5/0180003/02426	Projektor Benq MX518DLP Büroeinrichtung EDV	10.05.2013	0,0	4,0	0,00	0,00	0,00	0,00	0,00	0,00
	5/0100004/02336	Schließfachschrank 3 Abteile/12 Fächer	22.11.2014	18,5	25,0	420,72	0,00	0,00	0,00	21,58	399,14
	5/0290003/04771	Tischtennisplatte 510M Blau	13.11.2017	6,5	10,0	516,75	0,00	0,00	0,00	68,90	447,85
	5/0180001/07123	WatchGuard Firebox WGT15 Firewall	31.12.2018	2,5	4,0	477,00	0,00	0,00	0,00	477,00	0,00
1021	Grundstücke, Grundstückseinrichtungen und Infrastruktur					102.848,39	0,00	0,00	0,00	0,00	102.848,39
	263000	Turn- und Stadthalle				102.848,39	0,00	0,00	0,00	0,00	102.848,39
	1/0020001/09496	Pz. 568, Bauflächen, Gebäude 1918m², Hans-Kudlich-Gas: 31.12.1974		0,0	0,0	79.100,65	0,00	0,00	0,00	0,00	79.100,65
	1/0020001/09305	Pz. 568, Bauflächen, Gebäude 318m², Hans-Kudlich-Gasse 17.10.2014		0,0	0,0	23.747,74	0,00	0,00	0,00	0,00	23.747,74
1022	Gebäude und Bauten					2.496.073,87	0,00	0,00	0,00	89.145,50	2.406.928,37
	263000	Turn- und Stadthalle				2.496.073,87	0,00	0,00	0,00	89.145,50	2.406.928,37
	3/0060001/02124	Stadthalle Gebäude Hans Kudlichgasse 28	31.01.1998	27,0	50,0	2.496.073,87	0,00	0,00	0,00	89.145,50	2.406.928,37
1025	Technische Anlagen, Fahrzeuge und Maschinen					8.222,70	0,00	0,00	0,00	1.827,27	6.395,43
	263000	Turn- und Stadthalle				8.222,70	0,00	0,00	0,00	1.827,27	6.395,43
	3/0130002/02168	Schneelastwaage	01.11.2014	3,5	10,0	8.222,70	0,00	0,00	0,00	1.827,27	6.395,43
1026	Amts-, Betriebs- und Geschäftsausstattung					64.469,14	0,00	0,00	0,00	16.121,71	48.347,43
	263000	Turn- und Stadthalle				64.469,14	0,00	0,00	0,00	16.121,71	48.347,43
	5/0290001/02728	Bodenreinigungsmaschine Vario Auf sitzmaschine	14.09.2012	0,0	8,0	838,13	0,00	0,00	0,00	838,13	0,00
	5/0340002/07140	Combi-Bodenreinigungsgerät Type WVD 900	11.01.2018	7,0	10,0	649,62	0,00	0,00	0,00	81,20	568,42
	4/0180003/02202	EDV Arbeitsplätze	10.04.2014	0,0	4,0	0,00	0,00	0,00	0,00	0,00	0,00
	5/0290003/04757	Fitnessgeräte	20.09.2017	0,0	10,0	0,00	0,00	0,00	0,00	0,00	0,00
	5/0340002/07115	Fritter T-Inox Restaurant FRS70E7/616036	17.01.2018	7,0	10,0	1.847,76	0,00	0,00	0,00	230,97	1.616,79
	5/0290003/04840	Handballtor 3*2m	25.11.2011	0,5	10,0	506,16	0,00	0,00	0,00	337,44	168,72
	5/0340002/07116	Haubenspülmaschine EHT Restaurant	31.12.2018	7,5	10,0	4.013,17	0,00	0,00	0,00	472,14	3.541,03
	5/0330001/02521	Lautsprechersystem tragbar Road Master	17.08.2015	0,0	5,0	90,65	0,00	0,00	0,00	90,65	0,00
	5/0100005/04758	Magazinschrank grau 1950*1200*500	06.03.2017	6,0	10,0	335,44	0,00	0,00	0,00	47,92	287,52
	3/0110001/07051	Mehrzwecksaal Untergeschoss Sanierung Boden/Wandver	01.09.2018	2,5	5,0	22.887,80	0,00	0,00	0,00	6.539,37	16.348,43
	5/0110002/07099	Plattformwagen	14.12.2018	7,5	10,0	409,00	0,00	0,00	0,00	48,12	360,88

MVAG	Ansatz Konto	Bezeichnung	Inbetrieb- nahme	RND	ND	Buchwert 31.12.2019	Zugänge	Abgänge	Wertaufholung	Abschreibung/ Wertmind.	Buchwert 31.12.2020
	5/0100005/02356	Rednerpult "THE PRESIDENT"	17.08.2015	4,5	10,0	1.853,20	0,00	0,00	0,00	336,95	1.516,25
	5/0100005/04759	Reihengarderobenständer	16.03.2017	6,0	10,0	1.078,03	0,00	0,00	0,00	154,00	924,03
	3/0100005/02159	Restaurant Neuausgestaltung Inneneinrichtung (2014)	16.10.2014	3,5	10,0	29.259,46	0,00	0,00	0,00	6.502,10	22.757,36
	5/0100005/02729	Schubladenschrank lichtgrau	08.05.2012	1,0	10,0	125,80	0,00	0,00	0,00	62,90	62,90
	5/0100005/02279	Sporthalle Inventar alt	31.01.1998	0,0	10,0	0,00	0,00	0,00	0,00	0,00	0,00
	5/0290001/02482	Sportuhr (Modul für Anzeigetafel)	02.07.2014	1,5	8,0	325,16	0,00	0,00	0,00	130,06	195,10
	5/0100005/02607	Stühle 1300Stk Stadthalle	29.05.2016	0,0	10,0	0,00	0,00	0,00	0,00	0,00	0,00
	5/0110001/02483	Tanzparket ca. 80Stk 75qm	30.01.2014	0,0	5,0	0,00	0,00	0,00	0,00	0,00	0,00
	5/0110002/02362	Vorhänge	01.04.2009	0,0	10,0	0,00	0,00	0,00	0,00	0,00	0,00
	5/0140001/04841	Zumischanlage Desinfektionsmittel	09.03.2011	0,0	10,0	249,76	0,00	0,00	0,00	249,76	0,00
1311	Investitionszuschüsse von Trägern öffentlichen Rechts					-262.784,19	0,00	0,00	0,00	-14.190,04	-248.594,15
	263000	Turn- und Stadthalle				-262.784,19	0,00	0,00	0,00	-14.190,04	-248.594,15
	5/0110002/09681	KT Schul/KG Fond Stadthalle 2015	28.12.2015	4,5	10,0	-6.820,00	0,00	0,00	0,00	-1.240,00	-5.580,00
	5/0110002/09679	KT Schul/KG Fond Stadthalle 2017	26.06.2017	6,0	10,0	-7.770,00	0,00	0,00	0,00	-1.110,00	-6.660,00
	5/0110002/09680	KT Schul/KG Fond Stadthalle 2018	12.07.2018	7,5	10,0	-3.485,00	0,00	0,00	0,00	-410,00	-3.075,00
	3/0060001/09522	KT Stadthalle Gebäude Hans Kudlichgasse 28	31.12.2001	27,0	50,0	-198.420,56	0,00	0,00	0,00	-7.086,45	-191.334,11
	5/0100005/09678	TZ Schul/KG Fond Stadthalle 2016	18.07.2016	5,5	10,0	-11.700,00	0,00	0,00	0,00	-1.800,00	-9.900,00
	2/0060001/09712	TZ Stadthalle 2003	10.02.2003	32,0	50,0	-14.638,63	0,00	0,00	0,00	-443,59	-14.195,04
	5/0100005/09800	KT Stadthalle Schul/KG Fond 2019	31.12.2019	8,5	10,0	-19.950,00	0,00	0,00	0,00	-2.100,00	-17.850,00
1010	Immaterielle Vermögenswerte					0,00	0,00	0,00	0,00	0,00	0,00
	273000	Volksbüchereien				0,00	0,00	0,00	0,00	0,00	0,00
	5/0440001/02731	Selbstverbucher Software	04.12.2012	0,0	4,0	0,00	0,00	0,00	0,00	0,00	0,00
1021	Grundstücke, Grundstückseinrichtungen und Infrastruktur					71.380,00	0,00	0,00	0,00	0,00	71.380,00
	273000	Volksbüchereien				71.380,00	0,00	0,00	0,00	0,00	71.380,00
	1/0020001/09484	Pz. 736/1, Bauflächen, Gebäude 258,50m², Bahnstraße 34	01.01.1900	0,0	0,0	51.700,00	0,00	0,00	0,00	0,00	51.700,00
	1/0010001/09486	Pz. 736/1, Sonstige, Freizeitflächen 492m², Bahnstraße 34,	01.01.1900	0,0	0,0	19.680,00	0,00	0,00	0,00	0,00	19.680,00
1022	Gebäude und Bauten					413.605,70	0,00	0,00	0,00	17.600,24	396.005,46
	273000	Volksbüchereien				413.605,70	0,00	0,00	0,00	17.600,24	396.005,46
	3/0060001/09357	Bücherei Gebäude	11.10.1993	22,5	50,0	413.605,70	0,00	0,00	0,00	17.600,24	396.005,46
1024	Sonderanlagen					20.142,15	0,00	0,00	0,00	2.685,62	17.456,53
	273000	Volksbüchereien				20.142,15	0,00	0,00	0,00	2.685,62	17.456,53
	5/0120001/02533	Fotovoltaik Anlagen 20KWp	28.10.2012	6,5	15,0	20.142,15	0,00	0,00	0,00	2.685,62	17.456,53

MVAG	Ansatz Konto	Bezeichnung	Inbetrieb- nahme	RND	ND	Buchwert 31.12.2019	Zugänge	Abgänge	Wertaufholung	Abschreibung/ Wertmind.	Buchwert 31.12.2020
1026	Amts-, Betriebs- und Geschäftsausstattung					43.599,10	0,00	0,00	0,00	2.254,89	41.344,21
	273000	Volksbüchereien				43.599,10	0,00	0,00	0,00	2.254,89	41.344,21
	5/0100005/04896	Bilderbuchkästen rot	11.01.2010	0,0	10,0	0,00	0,00	0,00	0,00	0,00	0,00
	5/0110002/02616	Bücherwagen Halland orange/weiß	17.06.2016	5,0	10,0	303,00	0,00	0,00	0,00	50,50	252,50
	5/0100005/02357	Bücherwagen Halland Plus Sonstige Möbel	27.04.2015	4,0	10,0	209,50	0,00	0,00	0,00	41,90	167,60
	5/0310001/02440	Defibrillator Lifepak Cr inkl. Wandkasten	11.06.2014	3,0	10,0	759,08	0,00	0,00	0,00	189,77	569,31
	5/0100005/02359	Drehstuhl Lottus Sonstige Möbel	23.04.2015	4,0	10,0	287,85	0,00	0,00	0,00	57,57	230,28
	5/0110002/02267	Ersteinrichtung Bücherei 49,77%	31.01.1998	0,0	10,0	0,00	0,00	0,00	0,00	0,00	0,00
	5/0260001/02613	Klimaanlage	10.06.2016	5,0	10,0	1.350,16	0,00	0,00	0,00	225,03	1.125,13
	5/0180003/02635	Laptop Fujitsu Lifebook A555/15,6" Core i3-5005 Büroeinr	09.09.2016	0,0	4,0	86,13	0,00	0,00	0,00	86,13	0,00
	5/0180003/02427	Laptop LIFEBOOK AH552 Büroeinrichtung EDV	21.05.2013	0,0	4,0	0,00	0,00	0,00	0,00	0,00	0,00
	5/0410001/02651	Mobiles Whiteboard 1200*2200mm	11.11.2016	0,5	5,0	140,70	0,00	0,00	0,00	93,80	46,90
	5/0330001/02640	Musik-/Tonanlage Mischpult	23.09.2016	0,5	5,0	403,91	0,00	0,00	0,00	269,27	134,64
	5/0180003/02618	PC Fujitsu ESPRIMO P420/ Intel Core i3-4170 Büroeinrich	23.06.2016	0,0	4,0	0,00	0,00	0,00	0,00	0,00	0,00
	5/0180003/02429	Selbstverbucher inkl. Bondrucker Büroeinrichtung EDV	08.01.2013	0,0	4,0	0,00	0,00	0,00	0,00	0,00	0,00
	5/0100005/02342	Selbstverbucher-Möbel	08.04.2013	2,0	10,0	231,53	0,00	0,00	0,00	77,18	154,35
	5/0180001/02619	Serverlandschaft Fujitsu PRIWIERY TX1330 WI1	23.06.2016	2,0	7,0	1.626,73	0,00	0,00	0,00	542,24	1.084,49
	5/0100005/02388	Sessel - 30Stk.; Schülertisch 10Stk. Fa. Betzold	27.03.2014	0,0	10,0	0,00	0,00	0,00	0,00	0,00	0,00
	5/0100005/02358	Stuhl Kvadrato Sonstige Möbel	23.04.2015	0,0	10,0	0,00	0,00	0,00	0,00	0,00	0,00
	5/0330001/02611	Tonanlage	06.06.2016	0,0	5,0	489,33	0,00	0,00	0,00	489,33	0,00
	5/0320002/02428	Webcam & Objektive MOBOTIX MO-MD-SE Büroeinrichtur	20.08.2013	0,0	5,0	0,00	0,00	0,00	0,00	0,00	0,00
	5/0180001/02641	WLAN-Hotspots (im Gebäude)	02.10.2016	2,5	7,0	294,89	0,00	0,00	0,00	84,25	210,64
	5/0400001/04851	Büchereibestand Festwert inkl. AV-Medien	31.12.2019	0,0	0,0	36.985,04	0,00	0,00	0,00	0,00	36.985,04
	5/0100005/09385	Lesesessel Model SOLO	05.06.2019	8,0	10,0	431,25	0,00	0,00	0,00	47,92	383,33
1311	Investitionszuschüsse von Trägern öffentlichen Rechts					-81.907,37	0,00	0,00	0,00	-8.309,22	-73.598,15
	273000	Volksbüchereien				-81.907,37	0,00	0,00	0,00	-8.309,22	-73.598,15
	3/0060001/09763	KT Bücherei Gebäude	11.10.1993	22,5	50,0	-53.994,07	0,00	0,00	0,00	-2.297,62	-51.696,45
	5/0110002/09690	TZ Bücherei 2010	14.10.2010	0,0	10,0	-150,00	0,00	0,00	0,00	-150,00	0,00
	5/0110002/09699	TZ Bücherei 2010 Land	31.12.2010	0,0	10,0	-157,50	0,00	0,00	0,00	-157,50	0,00
	5/0110002/09689	TZ Bücherei 2011	03.08.2011	0,5	10,0	-600,00	0,00	0,00	0,00	-400,00	-200,00
	5/0110002/09698	TZ Bücherei 2011 Land	31.12.2011	0,5	10,0	-360,00	0,00	0,00	0,00	-240,00	-120,00
	5/0110002/09688	TZ Bücherei 2012	25.07.2012	1,5	10,0	-850,00	0,00	0,00	0,00	-340,00	-510,00
	5/0110002/09697	TZ Bücherei 2012 Land	31.12.2012	1,5	10,0	-1.750,00	0,00	0,00	0,00	-700,00	-1.050,00
	5/0110002/09687	TZ Bücherei 2013	25.07.2013	2,5	10,0	-1.218,00	0,00	0,00	0,00	-348,00	-870,00
	5/0110002/09696	TZ Bücherei 2013 Land	31.12.2013	2,5	10,0	-1.050,00	0,00	0,00	0,00	-300,00	-750,00
	5/0110002/09686	TZ Bücherei 2014	11.08.2014	3,5	10,0	-2.515,50	0,00	0,00	0,00	-559,00	-1.956,50
	5/0110002/09695	TZ Bücherei 2014 Land	31.12.2014	3,5	10,0	-1.125,00	0,00	0,00	0,00	-250,00	-875,00
	5/0110002/09685	TZ Bücherei 2015	20.07.2015	4,5	10,0	-1.793,00	0,00	0,00	0,00	-326,00	-1.467,00

MVAG	Ansatz Konto	Bezeichnung	Inbetrieb- nahme	RND	ND	Buchwert 31.12.2019	Zugänge	Abgänge	Wertaufholung	Abschreibung/ Wertmind.	Buchwert 31.12.2020
	5/0110002/09694	TZ Bücherei 2015 Land	31.12.2015	4,5	10,0	-1.375,00	0,00	0,00	0,00	-250,00	-1.125,00
	5/0110002/09684	TZ Bücherei 2016	01.12.2016	5,5	10,0	-2.319,07	0,00	0,00	0,00	-356,78	-1.962,29
	5/0110002/09693	TZ Bücherei 2016 Land	31.12.2016	5,5	10,0	-1.495,00	0,00	0,00	0,00	-230,00	-1.265,00
	5/0110002/09683	TZ Bücherei 2017	11.12.2017	6,5	10,0	-2.935,85	0,00	0,00	0,00	-391,45	-2.544,40
	5/0110002/09692	TZ Bücherei 2017 Land	31.12.2017	6,5	10,0	-2.925,00	0,00	0,00	0,00	-390,00	-2.535,00
	5/0110002/09682	TZ Bücherei 2018	15.10.2018	7,5	10,0	-2.744,38	0,00	0,00	0,00	-322,87	-2.421,51
	5/0110002/09691	TZ Bücherei 2018 Land	15.10.2018	7,5	10,0	-2.550,00	0,00	0,00	0,00	-300,00	-2.250,00
1021	Grundstücke, Grundstückseinrichtungen und Infrastruktur					710.167,30	0,00	0,00	0,00	21.370,80	688.796,50
	300000	Kulturhaus (Schmied-Villa)				710.167,30	0,00	0,00	0,00	21.370,80	688.796,50
	3/0040001/02694	Kulturhausgarten 2007	01.07.2007	19,5	33,0	288.044,81	0,00	0,00	0,00	14.050,97	273.993,84
	1/0020001/01418	Pz. 56, Bauflächen, Gebäude Kulturhaus + Kulturhausgarte	27.09.1985	0,0	0,0	199.996,95	0,00	0,00	0,00	0,00	199.996,95
	3/0040001/02693	Sommerszene-Gelände 2016	01.07.2016	28,5	33,0	58.804,94	0,00	0,00	0,00	1.993,39	56.811,55
	3/0040001/04721	Sommerszene-Gelände 2017	05.02.2017	29,0	33,0	106.290,68	0,00	0,00	0,00	3.543,02	102.747,66
	3/0040001/07060	Sommerszene-Gelände 2018	01.06.2018	30,0	33,0	19.249,16	0,00	0,00	0,00	620,94	18.628,22
	3/0040001/09734	Sommerszene-Gelände 2019	26.09.2019	31,5	33,0	37.780,76	0,00	0,00	0,00	1.162,48	36.618,28
1022	Gebäude und Bauten					432.883,77	0,00	0,00	0,00	20.148,61	412.735,16
	300000	Kulturhaus (Schmied-Villa)				432.883,77	0,00	0,00	0,00	20.148,61	412.735,16
	3/0350003/04732	Container Kulturhausgarten Lager	28.06.2017	6,0	10,0	4.461,10	0,00	0,00	0,00	637,30	3.823,80
	3/0060001/02130	Kulturhaus (Schmied-Villa) Gebäude	01.01.1990	19,0	50,0	361.932,33	0,00	0,00	0,00	18.096,62	343.835,71
	3/0060001/04727	Umbau Kulturhaus Erdgeschoss 2017	01.06.2017	46,0	50,0	66.490,34	0,00	0,00	0,00	1.414,69	65.075,65
1026	Amts-, Betriebs- und Geschäftsausstattung					47.782,41	0,00	0,00	0,00	7.293,87	40.488,54
	300000	Kulturhaus (Schmied-Villa)				47.782,41	0,00	0,00	0,00	7.293,87	40.488,54
	5/0310001/02441	Defibrillator Lifepak Cr inkl. Wandkasten	11.06.2014	3,0	10,0	759,08	0,00	0,00	0,00	189,77	569,31
	5/0110002/07104	Gardinen Fenster u. Dekorstoff Bühne	07.12.2018	7,5	10,0	8.562,64	0,00	0,00	0,00	1.007,37	7.555,27
	5/0330001/04760	Head Set Mikrophon	06.03.2017	1,0	5,0	404,60	0,00	0,00	0,00	202,30	202,30
	5/0110002/02292	Inventar alt Kulturhaus	21.02.2000	0,0	10,0	0,00	0,00	0,00	0,00	0,00	0,00
	5/0110002/04763	Markise 4*2m	30.06.2017	6,5	10,0	468,75	0,00	0,00	0,00	62,50	406,25
	5/0330001/04761	Medienanlage Ton-, Licht-, Videoanlage	05.04.2017	1,0	5,0	3.316,20	0,00	0,00	0,00	1.658,10	1.658,10
	5/0100005/04762	Sessel Gestell aluminium eloxiert, beige stapelbar	22.06.2017	0,0	10,0	0,00	0,00	0,00	0,00	0,00	0,00
	3/0070002/04731	Sommerszene Hütte	08.04.2017	6,0	10,0	2.450,00	0,00	0,00	0,00	350,00	2.100,00
	5/0340002/04776	Waschstraße	29.05.2017	6,0	10,0	8.534,91	0,00	0,00	0,00	1.219,27	7.315,64
	5/0180001/02636	WLAN im Kulturhaus u. Sommerszene	09.09.2016	2,5	7,0	706,49	0,00	0,00	0,00	201,85	504,64
	5/0100005/09387	Bar auf Rollen mit Hängekästen	17.07.2019	8,5	10,0	1.746,53	0,00	0,00	0,00	183,85	1.562,68
	5/0100005/09386	Fahrbare Stellwand beidseitig Weiß	05.06.2019	8,0	10,0	4.427,01	0,00	0,00	0,00	491,89	3.935,12
	3/0110002/09514	Zutrittssystem Kulturhaus	18.09.2019	8,5	10,0	16.406,20	0,00	0,00	0,00	1.726,97	14.679,23

MVAG	Ansatz Konto	Bezeichnung	Inbetrieb- nahme	RND	ND	Buchwert 31.12.2019	Zugänge	Abgänge	Wertaufholung	Abschreibung/ Wertmind.	Buchwert 31.12.2020
1311	Investitionszuschüsse von Trägern öffentlichen Rechts					-362.862,49	0,00	0,00	0,00	-17.945,21	-344.917,28
	300000	Kulturhaus (Schmied-Villa)				-362.862,49	0,00	0,00	0,00	-17.945,21	-344.917,28
	3/0060001/09523	KT Kulturhaus (Schmied-Villa) Gebäude	01.01.1990	19,0	50,0	-200.577,03	0,00	0,00	0,00	-10.028,85	-190.548,18
	3/0040001/09555	KT Kulturhausgarten 2007	31.12.2007	19,5	33,0	-162.285,46	0,00	0,00	0,00	-7.916,36	-154.369,10
1021	Grundstücke, Grundstückseinrichtungen und Infrastruktur					71.380,00	0,00	0,00	0,00	0,00	71.380,00
	320000	Ausbildung in Musik und darstellender Kunst				71.380,00	0,00	0,00	0,00	0,00	71.380,00
	1/0020001/09485	Pz. 736/1, Bauflächen, Gebäude 258,50m ² , Bahnstraße 34	01.01.1900	0,0	0,0	51.700,00	0,00	0,00	0,00	0,00	51.700,00
	1/0010001/09488	Pz. 736/1, Sonstige, Freizeitflächen 492m ² , Bahnstraße 34,	01.01.1900	0,0	0,0	19.680,00	0,00	0,00	0,00	0,00	19.680,00
1022	Gebäude und Bauten					417.428,45	0,00	0,00	0,00	17.762,91	399.665,54
	320000	Ausbildung in Musik und darstellender Kunst				417.428,45	0,00	0,00	0,00	17.762,91	399.665,54
	3/0060001/09358	Musikschule Gebäude	11.10.1993	22,5	50,0	417.428,45	0,00	0,00	0,00	17.762,91	399.665,54
1026	Amts-, Betriebs- und Geschäftsausstattung					19.166,01	0,00	0,00	0,00	1.688,84	17.477,17
	320000	Ausbildung in Musik und darstellender Kunst				19.166,01	0,00	0,00	0,00	1.688,84	17.477,17
	5/0290007/09446	Altsaxophon Schagerl Academica Serie	01.03.2008	7,0	20,0	200,00	0,00	0,00	0,00	25,00	175,00
	5/0290007/09455	Blassklarinette Uebel	21.09.2009	8,5	20,0	2.750,25	0,00	0,00	0,00	289,50	2.460,75
	5/0290007/09451	Cello 1/2 GEWA Ideale	29.10.2008	7,5	20,0	505,75	0,00	0,00	0,00	59,50	446,25
	5/0290007/09445	Cello Amadeus	28.11.2007	6,5	20,0	186,75	0,00	0,00	0,00	24,90	161,85
	5/0290007/09443	E-Piano Casio Privia 410	17.04.2007	6,0	20,0	314,65	0,00	0,00	0,00	44,95	269,70
	5/0290007/09459	E-Piano Yamaha	17.10.2011	10,5	20,0	589,38	0,00	0,00	0,00	51,25	538,13
	5/0110002/09359	Ersteinrichtung Musikschule 50,23%	31.01.1998	0,0	10,0	0,00	0,00	0,00	0,00	0,00	0,00
	5/0290007/09444	Klarinette Schreiber D12	01.11.2007	6,5	20,0	281,25	0,00	0,00	0,00	37,50	243,75
	5/0290007/09458	Klarinette Schreiber D12	15.10.2009	8,5	20,0	425,13	0,00	0,00	0,00	44,75	380,38
	5/0290007/04794	Klavier Pianino Johannes Seiler 122 inkl. Bank	20.07.2017	16,5	20,0	5.145,00	0,00	0,00	0,00	294,00	4.851,00
	5/0290007/09450	Kontrabass 1/4 GEWA	29.10.2008	7,5	20,0	646,00	0,00	0,00	0,00	76,00	570,00
	5/0290007/09456	Kontrabass 1/4 GEWA	21.09.2009	8,5	20,0	722,00	0,00	0,00	0,00	76,00	646,00
	5/0290007/09454	Kontrabass 3/4 GEWA	21.09.2009	8,5	20,0	755,25	0,00	0,00	0,00	79,50	675,75
	5/0100005/04898	Ordnerschrank in Buche Fa Wolfgang Neustifter	30.06.2010	0,0	10,0	0,00	0,00	0,00	0,00	0,00	0,00
	5/0290007/02733	Piano Yamaha B3 schwarz	02.05.2012	11,0	20,0	2.930,40	0,00	0,00	0,00	244,20	2.686,20
	5/0290007/02659	Querflöte Silberkopf YFL-31 Musikinstrument	25.11.2016	15,5	20,0	1.078,11	0,00	0,00	0,00	65,34	1.012,77
	5/0290007/09441	Schlagzeug Basix Conceptset	01.01.2000	0,0	20,0	0,00	0,00	0,00	0,00	0,00	0,00
	5/0330001/02366	Sony ZS-BTG 905 Ghettoblaster mit CD	29.06.2015	0,0	5,0	0,00	0,00	0,00	0,00	0,00	0,00
	5/0290007/02484	Tuba Model "Student" Thomann Musikinstrument	15.05.2014	12,0	20,0	942,50	0,00	0,00	0,00	72,50	870,00
	5/0290007/09457	Viloncello 1/4 GEWA	21.09.2009	8,5	20,0	565,25	0,00	0,00	0,00	59,50	505,75
	5/0290007/09453	Viloncello 3/4 GEWA	21.09.2009	8,5	20,0	565,25	0,00	0,00	0,00	59,50	505,75
	5/0290007/09442	Viola 3/4 (GEWASET)	01.01.2001	0,0	20,0	21,20	0,00	0,00	0,00	21,20	0,00
	5/0290007/09447	Viola GEWA Ideale	28.10.2008	7,5	20,0	191,25	0,00	0,00	0,00	22,50	168,75

MVAG	Ansatz Konto	Bezeichnung	Inbetrieb- nahme	RND	ND	Buchwert 31.12.2019	Zugänge	Abgänge	Wertaufholung	Abschreibung/ Wertmind.	Buchwert 31.12.2020
	5/0290007/09448	Violine 1/2 GEWA Allegro	28.10.2008	7,5	20,0	116,88	0,00	0,00	0,00	13,75	103,13
	5/0290007/09449	Violine 1/2 GEWA Allegro	29.10.2008	7,5	20,0	116,88	0,00	0,00	0,00	13,75	103,13
	5/0290007/09452	Violine 1/2 GEWA Allegro	29.10.2008	7,5	20,0	116,88	0,00	0,00	0,00	13,75	103,13
1311	Investitionszuschüsse von Trägern öffentlichen Rechts					-54.684,36	0,00	0,00	0,00	-2.341,36	-52.343,00
	320000	Ausbildung in Musik und darstellender Kunst				-54.684,36	0,00	0,00	0,00	-2.341,36	-52.343,00
	3/0060001/09764	KT Musikschule Gebäude	11.10.1993	22,5	50,0	-54.493,11	0,00	0,00	0,00	-2.318,86	-52.174,25
	5/0290007/09772	KT Viola GEWA Ideale	28.10.2008	7,5	20,0	-191,25	0,00	0,00	0,00	-22,50	-168,75
1313	Investitionszuschüsse von übrigen					-6.860,39	0,00	0,00	0,00	-740,75	-6.119,64
	320000	Ausbildung in Musik und darstellender Kunst				-6.860,39	0,00	0,00	0,00	-740,75	-6.119,64
	5/0290007/09780	KT Blassklarinette Uebel	21.09.2009	8,5	20,0	-2.750,25	0,00	0,00	0,00	-289,50	-2.460,75
	5/0290007/09776	KT Cello 1/2 GEWA Ideale	29.10.2008	7,5	20,0	-505,75	0,00	0,00	0,00	-59,50	-446,25
	5/0290007/09775	KT Kontrabass 1/4 GEWA	29.10.2008	7,5	20,0	-646,00	0,00	0,00	0,00	-76,00	-570,00
	5/0290007/09781	KT Kontrabass 1/4 GEWA	21.09.2009	8,5	20,0	-722,00	0,00	0,00	0,00	-76,00	-646,00
	5/0290007/09779	KT Kontrabass 3/4 GEWA	21.09.2009	8,5	20,0	-755,25	0,00	0,00	0,00	-79,50	-675,75
	5/0290007/09782	KT Viloncello 1/4 GEWA	21.09.2009	8,5	20,0	-565,25	0,00	0,00	0,00	-59,50	-505,75
	5/0290007/09778	KT Viloncello 3/4 GEWA	21.09.2009	8,5	20,0	-565,25	0,00	0,00	0,00	-59,50	-505,75
	5/0290007/09773	KT Violine 1/2 GEWA Allegro	28.10.2008	7,5	20,0	-116,88	0,00	0,00	0,00	-13,75	-103,13
	5/0290007/09774	KT Violine 1/2 GEWA Allegro	29.10.2008	7,5	20,0	-116,88	0,00	0,00	0,00	-13,75	-103,13
	5/0290007/09777	KT Violine 1/2 GEWA Allegro	29.10.2008	7,5	20,0	-116,88	0,00	0,00	0,00	-13,75	-103,13
1026	Amts-, Betriebs- und Geschäftsausstattung					1.792,80	0,00	0,00	0,00	298,80	1.494,00
	329000	Sonstige Einrichtungen und Maßnahme (Veranstaltungen)				1.792,80	0,00	0,00	0,00	298,80	1.494,00
	5/0110002/02590	Zeltsystem 450*300 cm	03.03.2016	5,0	10,0	1.792,80	0,00	0,00	0,00	298,80	1.494,00
1027	Kulturgüter					236.069,56	0,00	0,00	0,00	0,00	236.069,56
	362000	Denkmalpflege				236.069,56	0,00	0,00	0,00	0,00	236.069,56
	4/0400003/02277	Florianbildstock	01.01.1990	0,0	0,0	2.546,67	0,00	0,00	0,00	0,00	2.546,67
	3/0060004/09493	Holzskulptur bei Wirbelwind KG Künstler Harald Raab	01.09.2015	0,0	0,0	3.492,00	0,00	0,00	0,00	0,00	3.492,00
	3/0060004/02800	Kriegerdenkmal	31.12.1993	0,0	0,0	43.550,89	0,00	0,00	0,00	0,00	43.550,89
	2/0060004/09460	OMV Tor	31.12.1997	0,0	0,0	90.000,00	0,00	0,00	0,00	0,00	90.000,00
	2/0060004/09420	Schönkirchner Tor	31.12.1999	0,0	0,0	96.000,00	0,00	0,00	0,00	0,00	96.000,00
	3/0060004/09490	Wegkreuz Umfahrung Gsdf Süd- L9	13.05.2019	0,0	0,0	480,00	0,00	0,00	0,00	0,00	480,00
1026	Amts-, Betriebs- und Geschäftsausstattung					5.505,06	0,00	0,00	0,00	751,08	4.753,98
	512000	Sonstige medizinische Beratung und Betreuung				5.505,06	0,00	0,00	0,00	751,08	4.753,98
	5/0310001/04797	Defibrillator inkl. Wandkasten LIFEPAK CR	21.03.2017	6,0	10,0	3.526,91	0,00	0,00	0,00	503,84	3.023,07
	5/0310001/04798	Wandkasten für Defibrillator inkl. Heizung	30.05.2017	6,0	10,0	1.037,65	0,00	0,00	0,00	148,24	889,41

MVAG	Ansatz Konto	Bezeichnung	Inbetrieb- nahme	RND	ND	Buchwert 31.12.2019	Zugänge	Abgänge	Wertaufholung	Abschreibung/ Wertmind.	Buchwert 31.12.2020
	5/0310001/07106	Defibrillator Lifepak Cr	04.10.2019	8,5	10,0	940,50	0,00	0,00	0,00	99,00	841,50
1024	Sonderanlagen					7.860,84	0,00	0,00	0,00	418,60	7.442,24
	520000	Natur- und Landschaftsschutz				7.860,84	0,00	0,00	0,00	418,60	7.442,24
	3/0350002/07073	Stromladestation Auto Volksschule Süd	31.12.2018	17,5	20,0	5.585,19	0,00	0,00	0,00	301,90	5.283,29
	3/0350002/09403	Stromladestation Typ2 bei HAK Elektrotankstelle	06.11.2019	18,5	20,0	2.275,65	0,00	0,00	0,00	116,70	2.158,95
1021	Grundstücke, Grundstückseinrichtungen und Infrastruktur					17.733.180,39	-23.799,42	270,29	702,15	890.663,56	16.819.149,27
	612000	Gemeindestraßen				17.733.180,39	-23.799,42	270,29	702,15	890.663,56	16.819.149,27
	3/0040012/02140	Bewegungsarena Lauf- u. Gehwege Markierungssystem 2C	05.05.2015	9,0	15,0	17.177,16	0,00	0,00	0,00	1.717,72	15.459,44
	3/0040012/07055	Bewegungsarena Lauf- u. Gehwege Markierungssystem 2C	22.11.2018	12,5	15,0	2.262,71	0,00	0,00	0,00	167,61	2.095,10
	3/0040008/07063	Einfriedung Lagerhausstraße zum ÖBB Parkplatz	31.12.2018	17,5	20,0	25.028,68	0,00	0,00	0,00	1.352,90	23.675,78
	3/0040002/02788	Güterwege 2009	31.12.2009	0,0	10,0	0,00	0,00	0,00	0,00	0,00	0,00
	3/0040002/02787	Güterwege 2010	31.12.2010	0,0	10,0	470,64	0,00	0,00	0,00	470,64	0,00
	3/0040002/02786	Güterwege 2011	31.12.2011	0,5	10,0	3.671,69	0,00	0,00	0,00	2.447,79	1.223,90
	3/0040002/02785	Güterwege 2012	31.12.2012	1,5	10,0	3.601,46	0,00	0,00	0,00	1.440,58	2.160,88
	3/0040002/02784	Güterwege 2013	31.12.2013	2,5	10,0	5.478,82	0,00	0,00	0,00	1.565,38	3.913,44
	3/0040002/02783	Güterwege 2014	31.12.2014	3,5	10,0	6.981,68	0,00	0,00	0,00	1.551,48	5.430,20
	3/0040002/02782	Güterwege 2015	31.12.2015	4,5	10,0	11.480,28	0,00	0,00	0,00	2.087,32	9.392,96
	3/0040002/02781	Güterwege 2016	31.12.2016	5,5	10,0	9.502,74	0,00	0,00	0,00	1.461,96	8.040,78
	3/0040002/04812	Güterwege 2017	31.12.2016	5,5	10,0	7.155,00	0,00	0,00	0,00	1.100,77	6.054,23
	3/0040002/04910	Güterwege 2018	31.12.2018	7,5	10,0	17.915,88	0,00	0,00	0,00	2.107,75	15.808,13
	3/0040013/02141	Hundeauslaufplatz sonst. Grundstückseinrichtungen	01.07.2013	25,5	33,0	12.503,33	0,00	0,00	0,00	471,82	12.031,51
	3/0040013/02142	Hundeauslaufplatz Süd sonst. Grundstückseinrichtungen	01.07.2014	26,5	33,0	8.663,79	0,00	0,00	0,00	315,05	8.348,74
	3/0040006/02667	Kinosteg Errichtung 2016	21.12.2016	35,5	40,0	379.120,19	0,00	0,00	0,00	10.386,85	368.733,34
	3/0040001/07061	Kreisverkehr GF Süd Safariparksäulen	01.09.2018	30,5	33,0	24.161,42	0,00	0,00	0,00	767,03	23.394,39
	3/0040001/07054	Lärmschutzdamm L9 Umfahrung Gänserndorf Süd 2018	01.08.2018	30,5	33,0	136.899,95	0,00	0,00	0,00	4.346,03	132.553,92
	1/0020004/08337	Pz. 1023/10, Sonstige, Straßenverkehrsanlagen 2627m², ö	01.01.1900	0,0	0,0	3.966,77	0,00	0,00	0,00	0,00	3.966,77
	1/0020004/08338	Pz. 1024/5, Sonstige, Straßenverkehrsanlagen 161m², öffe	01.01.1900	0,0	0,0	243,11	0,00	0,00	0,00	0,00	243,11
	1/0020004/08339	Pz. 1025/1, Sonstige, Straßenverkehrsanlagen 133m², öffe	01.01.1900	0,0	0,0	200,83	0,00	0,00	0,00	0,00	200,83
	1/0020004/08340	Pz. 1025/5, Sonstige, Straßenverkehrsanlagen 149m², öffe	01.01.1900	0,0	0,0	224,99	0,00	0,00	0,00	0,00	224,99
	1/0020004/08341	Pz. 1026/2, Sonstige, Straßenverkehrsanlagen 1934m², öff	01.01.1900	0,0	0,0	2.920,34	0,00	0,00	0,00	0,00	2.920,34
	1/0020004/08342	Pz. 1026/7, Sonstige, Straßenverkehrsanlagen 302m², öffe	01.01.1900	0,0	0,0	456,02	0,00	0,00	0,00	0,00	456,02
	1/0020004/08343	Pz. 1027/13, Sonstige, Straßenverkehrsanlagen 268m², öff	01.01.1900	0,0	0,0	404,68	0,00	0,00	0,00	0,00	404,68
	1/0020004/08344	Pz. 1027/20, Sonstige, Straßenverkehrsanlagen 80m², öffe	01.01.1900	0,0	0,0	120,80	0,00	0,00	0,00	0,00	120,80
	1/0020004/08345	Pz. 1029/5, Sonstige, Straßenverkehrsanlagen 170m², öffe	01.01.1900	0,0	0,0	256,70	0,00	0,00	0,00	0,00	256,70
	1/0020004/08346	Pz. 1030/1, Sonstige, Straßenverkehrsanlagen 2889m², öff	01.01.1900	0,0	0,0	4.362,39	0,00	0,00	0,00	0,00	4.362,39
	1/0020004/08347	Pz. 1032/2, Sonstige, Straßenverkehrsanlagen 481m², öffe	01.01.1900	0,0	0,0	726,31	0,00	0,00	0,00	0,00	726,31
	1/0020004/08348	Pz. 1032/4, Sonstige, Straßenverkehrsanlagen 134m², öffe	01.01.1900	0,0	0,0	202,34	0,00	0,00	0,00	0,00	202,34

MVAG	Ansatz Konto	Bezeichnung	Inbetrieb- nahme	RND	ND	Buchwert 31.12.2019	Zugänge	Abgänge	Wertaufholung	Abschreibung/ Wertmind.	Buchwert 31.12.2020
	1/0020004/08349	Pz. 1032/7, Sonstige, Straßenverkehrsanlagen 178m ² , öffe 01.01.1900		0,0	0,0	268,78	0,00	0,00	0,00	0,00	268,78
	1/0020004/08350	Pz. 1035/5, Sonstige, Straßenverkehrsanlagen, 212 m ² , öf 01.01.1900		0,0	0,0	320,12	0,00	0,00	0,00	0,00	320,12
	1/0020004/08353	Pz. 1037/23, Sonstige, Straßenverkehrsanlagen 2222 m ² , 01.01.1900		0,0	0,0	3.355,22	0,00	0,00	0,00	0,00	3.355,22
	1/0020004/08354	Pz. 1039/1, Sonstige, Straßenverkehrsanlagen 1936m ² , öf 01.01.1900		0,0	0,0	2.923,36	0,00	0,00	0,00	0,00	2.923,36
	1/0020004/08355	Pz. 1040/15, Sonstige, Straßenverkehrsanlagen 194 m ² , öf 01.01.1900		0,0	0,0	292,94	0,00	0,00	0,00	0,00	292,94
	1/0020004/08356	Pz. 1040/20, Sonstige, Straßenverkehrsanlagen 3428m ² , ö 01.01.1900		0,0	0,0	5.176,28	0,00	0,00	0,00	0,00	5.176,28
	1/0020004/08357	Pz. 1071/25, Sonstige, Straßenverkehrsanlagen 190m ² , öf 01.01.1900		0,0	0,0	286,90	0,00	0,00	0,00	0,00	286,90
	1/0020004/08358	Pz. 1071/26, Sonstige, Straßenverkehrsanlagen 181m ² , öf 01.01.1900		0,0	0,0	273,31	0,00	0,00	0,00	0,00	273,31
	1/0020004/08359	Pz. 1099/2, Sonstige, Straßenverkehrsanlagen 1492m ² , öf 15.12.2015		0,0	0,0	1.492,00	0,00	0,00	0,00	0,00	1.492,00
	1/0020004/08360	Pz. 110/2, Sonstige, Straßenverkehrsanlagen 168m ² , öffen 01.01.1900		0,0	0,0	253,68	0,00	0,00	0,00	0,00	253,68
	1/0020004/08361	Pz. 1102/1, Sonstige, Straßenverkehrsanlagen 3348m ² , öf 01.01.1900		0,0	0,0	5.055,48	0,00	0,00	0,00	0,00	5.055,48
	1/0020004/08362	Pz. 1105/1, Sonstige, Straßenverkehrsanlagen 366m ² , öffe 01.01.1900		0,0	0,0	552,66	0,00	0,00	0,00	0,00	552,66
	1/0020004/08363	Pz. 1105/10, Sonstige Verkehrsrandflächen 116m ² , öffentl 01.01.1900		0,0	0,0	175,16	0,00	0,00	0,00	0,00	175,16
	1/0020004/08364	Pz. 1105/11, Sonstige, Straßenverkehrsanlagen 7003m ² , ö 01.01.1900		0,0	0,0	10.574,53	0,00	0,00	0,00	0,00	10.574,53
	1/0020004/08365	Pz. 1109/10, Sonstige, Straßenverkehrsanlagen 1082m ² , ö 01.01.1900		0,0	0,0	1.633,82	0,00	0,00	0,00	0,00	1.633,82
	1/0020004/08367	Pz. 1110/12, Sonstige, Straßenverkehrsanlagen 48m ² , öffe 01.01.1900		0,0	0,0	72,48	0,00	0,00	0,00	0,00	72,48
	1/0020004/08368	Pz. 1111/1, Sonstige, Straßenverkehrsanlagen 203m ² , öffe 01.01.1900		0,0	0,0	306,53	0,00	0,00	0,00	0,00	306,53
	1/0020004/08369	Pz. 1111/11, Sonstige, Straßenverkehrsanlagen 280m ² , öf 01.01.1900		0,0	0,0	422,80	0,00	0,00	0,00	0,00	422,80
	1/0020004/08370	Pz. 1111/3, Sonstige, Straßenverkehrsanlagen 4898m ² , öf 01.01.1900		0,0	0,0	7.395,98	0,00	0,00	0,00	0,00	7.395,98
	1/0020004/08371	Pz. 1114/1, Sonstige, Straßenverkehrsanlagen 1740m ² , öf 01.01.1900		0,0	0,0	2.627,40	0,00	0,00	0,00	0,00	2.627,40
	1/0020004/08372	Pz. 1114/11, Sonstige, Straßenverkehrsanlagen 55m ² , öffe 01.01.1900		0,0	0,0	83,05	0,00	0,00	0,00	0,00	83,05
	1/0020004/08373	Pz. 1116/8, Sonstige, Straßenverkernsanlagen 144m ² , öffen 01.01.1900		0,0	0,0	217,44	0,00	0,00	0,00	0,00	217,44
	1/0020004/08374	Pz. 1117/9, Sonstige, Straßenverkehrsanlagen 152m ² , öffe 01.01.1900		0,0	0,0	229,52	0,00	0,00	0,00	0,00	229,52
	1/0020004/08375	Pz. 1118/1, Sonstige, Straßenverkehrsanlagen 2485m ² , öf 01.01.1900		0,0	0,0	3.752,35	0,00	0,00	0,00	0,00	3.752,35
	1/0020004/08376	Pz. 1118/9, Sonstige, Straßenverkehrsanlagen 28m ² , öffen 01.01.1900		0,0	0,0	42,28	0,00	0,00	0,00	0,00	42,28
	1/0020004/08377	Pz. 1119/17, Sonstige, Straßenverkehrsanlagen 1458m ² , ö 01.01.1900		0,0	0,0	2.201,58	0,00	0,00	0,00	0,00	2.201,58
	1/0020004/08378	Pz. 1121/17, Sonstige, Straßenverkehrsanlagen 685m ² , öf 01.01.1900		0,0	0,0	1.034,35	0,00	0,00	0,00	0,00	1.034,35
	1/0020004/08379	Pz. 1121/3, Sonstige, Straßenverkehrsanlagen 261m ² , öffe 01.01.1900		0,0	0,0	394,11	0,00	0,00	0,00	0,00	394,11
	1/0020004/08380	Pz. 1121/4, Sonstige, Straßenverkehrsanlagen 741m ² , öffe 01.01.1900		0,0	0,0	1.118,91	0,00	0,00	0,00	0,00	1.118,91
	1/0020004/08381	Pz. 1121/5, Sonstige, Straßenverkehrsanlagen 686m ² , öffe 01.01.1900		0,0	0,0	1.035,86	0,00	0,00	0,00	0,00	1.035,86
	1/0020004/08382	Pz. 114/6, Sonstige, Straßenverkehrsanlagen 1398m ² , öffe 01.01.1900		0,0	0,0	2.110,98	0,00	0,00	0,00	0,00	2.110,98
	1/0020004/08383	Pz. 115/16, Sonstige, Straßenverkehrsanlagen 1058m ² , öf 01.01.1900		0,0	0,0	1.597,58	0,00	0,00	0,00	0,00	1.597,58
	1/0020004/08384	Pz. 115/2, Sonstige, Straßenverkehrsanlagen 2868m ² , öffe 01.01.1900		0,0	0,0	4.330,68	0,00	0,00	0,00	0,00	4.330,68
	1/0020004/08385	Pz. 116/1, Sonstige, Straßenverkehrsanlagen 561m ² , öffen 01.01.1900		0,0	0,0	847,11	0,00	0,00	0,00	0,00	847,11
	1/0020004/08386	Pz. 116/8, Sonstige, Straßenverkehrsanlagen 38m ² , öffentl 01.01.1900		0,0	0,0	57,38	0,00	0,00	0,00	0,00	57,38
	1/0020004/08391	Pz. 1186/2, Sonstige, Straßenverkehrsanlagen 163m ² , öffe 01.01.1900		0,0	0,0	246,13	0,00	0,00	0,00	0,00	246,13
	1/0020004/08392	Pz. 1186/4, Sonstige, Straßenverkehrsanlagen 182m ² , öffe 01.01.1900		0,0	0,0	274,82	0,00	0,00	0,00	0,00	274,82
	1/0020004/08397	Pz. 1190/19, Sonstige, Straßenverkehrsanlagen 457m ² , öf 01.01.1900		0,0	0,0	690,07	0,00	0,00	0,00	0,00	690,07
	1/0020004/08398	Pz. 1190/7, Sonstige, Straßenverkehrsanlagen 928m ² , öffe 01.01.1900		0,0	0,0	1.401,28	0,00	0,00	0,00	0,00	1.401,28

MVAG	Ansatz Konto	Bezeichnung	Inbetrieb- nahme	RND	ND	Buchwert 31.12.2019	Zugänge	Abgänge	Wertaufholung	Abschreibung/ Wertmind.	Buchwert 31.12.2020
	1/0020004/08399	Pz. 1191/36, Sonstige, Straßenverkehrsanlagen 218m ² , öff 01.01.1900		0,0	0,0	329,18	0,00	0,00	0,00	0,00	329,18
	1/0020004/08400	Pz. 1191/4, Sonstige, Straßenverkehrsanlagen 60m ² , öffen 01.01.1900		0,0	0,0	90,60	0,00	0,00	0,00	0,00	90,60
	1/0020004/08401	Pz. 1191/42, Sonstige, Straßenverkehrsanlagen 52m ² , öffe 01.01.1900		0,0	0,0	78,52	0,00	0,00	0,00	0,00	78,52
	1/0020004/08402	Pz. 1191/6, Sonstige, Straßenverkehrsanlagen 1137m ² , öff 01.01.1900		0,0	0,0	1.716,87	0,00	0,00	0,00	0,00	1.716,87
	1/0020004/08403	Pz. 1191/62, Sonstige, Straßenverkehrsanlagen 9403m ² , ö 01.01.1900		0,0	0,0	14.198,53	0,00	0,00	0,00	0,00	14.198,53
	1/0020004/08406	Pz. 1204/5, Sonstige, Straßenverkehrsanlagen 296m ² , öffe 01.01.1900		0,0	0,0	446,96	0,00	0,00	0,00	0,00	446,96
	1/0020004/08407	Pz. 1209/1, Sonstige, Straßenverkehrsanlagen 960m ² , öffe 01.01.1900		0,0	0,0	1.449,60	0,00	0,00	0,00	0,00	1.449,60
	1/0020004/08408	Pz. 1210/1, Sonstige, Straßenverkehrsanlagen 15m ² , öffen 01.01.1900		0,0	0,0	22,65	0,00	0,00	0,00	0,00	22,65
	1/0020004/08411	Pz. 1213/2, Sonstige, Straßenverkehrsanlagen 948m ² , öffe 01.01.1900		0,0	0,0	1.431,48	0,00	0,00	0,00	0,00	1.431,48
	1/0020004/08412	Pz. 1214/4, Sonstige, Straßenverkehrsanlagen 352m ² , öffe 01.01.1900		0,0	0,0	531,52	0,00	0,00	0,00	0,00	531,52
	1/0020004/08413	Pz. 1222/4, Sonstige, Straßenverkehrsanlagen 508m ² , öffe 01.01.1900		0,0	0,0	767,08	0,00	0,00	0,00	0,00	767,08
	1/0020004/08414	Pz. 1244/1, Sonstige, Straßenverkehrsanlagen 6m ² , öffentli 01.01.1900		0,0	0,0	9,06	0,00	0,00	0,00	0,00	9,06
	1/0020004/08415	Pz. 1245/1, Sonstige, Straßenverkehrsanlagen 55m ² , öffen 01.01.1900		0,0	0,0	83,05	0,00	0,00	0,00	0,00	83,05
	1/0020004/08416	Pz. 1246/1, Sonstige, Verkehrsrandflächen 39m ² , Lauer Sic 01.01.1900		0,0	0,0	3.113,96	0,00	0,00	0,00	0,00	3.113,96
	1/0020004/08418	Pz. 1266/1, Sonstige Verkehrsrandflächen 509,00 m ² , B8, ð 01.01.1900		0,0	0,0	768,59	0,00	0,00	0,00	0,00	768,59
	1/0020004/08421	Pz. 1268/3, Sonstige, Straßenverkehrsanlagen 27m ² , öffen 01.01.1900		0,0	0,0	40,77	0,00	0,00	0,00	0,00	40,77
	1/0020004/08422	Pz. 1269/5, Sonstige, Straßenverkehrsanlagen 1138m ² , öff 01.01.1900		0,0	0,0	1.718,38	0,00	0,00	0,00	0,00	1.718,38
	1/0020004/08423	Pz. 1269/6, Sonstige, Straßenverkehrsanlagen 56m ² , öffen 01.01.1900		0,0	0,0	84,56	0,00	0,00	0,00	0,00	84,56
	1/0020004/08424	Pz. 127/2, Sonstige, Straßenverkehrsanlagen 1376m ² , öffe 01.01.1900		0,0	0,0	2.077,76	0,00	0,00	0,00	0,00	2.077,76
	1/0020004/08425	Pz. 127/3, Sonstige, Straßenverkehrsanlagen 53m ² , öffentli 01.01.1900		0,0	0,0	80,03	0,00	0,00	0,00	0,00	80,03
	1/0020004/08426	Pz. 1270/2, Sonstige, Straßenverkehrsanlagen 203m ² , öffe 01.01.1900		0,0	0,0	306,53	0,00	0,00	0,00	0,00	306,53
	1/0020004/08427	Pz. 1271/2, Sonstige, Straßenverkehrsanlagen 24m ² , öffen 01.01.1900		0,0	0,0	36,24	0,00	0,00	0,00	0,00	36,24
	1/0020004/08428	Pz. 1271/2, Sonstige, Verkehrsrandflächen 95m ² , öffentlich 01.01.1900		0,0	0,0	143,45	0,00	0,00	0,00	0,00	143,45
	1/0020004/08429	Pz. 1272/13, Sonstige, Straßenverkehrsanlagen 2614m ² , ö 01.01.1900		0,0	0,0	3.947,14	0,00	0,00	0,00	0,00	3.947,14
	1/0020004/08430	Pz. 1272/16, Sonstige Verkehrsrandflächen 88m ² , öffentlich 01.01.1900		0,0	0,0	132,88	0,00	0,00	0,00	0,00	132,88
	1/0020004/08431	Pz. 1272/20, Sonstige, Straßenverkehrsanlagen 948m ² , öff 01.01.1900		0,0	0,0	1.431,48	0,00	0,00	0,00	0,00	1.431,48
	1/0020004/08432	Pz. 1272/4, Sonstige, Straßenverkehrsanlagen 4386m ² , öff 01.01.1900		0,0	0,0	6.622,86	0,00	0,00	0,00	0,00	6.622,86
	1/0020004/08433	Pz. 1272/6, Sonstige, Straßenverkehrsanlagen 325m ² , öffe 01.01.1900		0,0	0,0	490,75	0,00	0,00	0,00	0,00	490,75
	1/0020004/08434	Pz. 1277/4, Sonstige, Straßenverkehrsanlagen 84m ² , öffen 01.01.1900		0,0	0,0	126,84	0,00	0,00	0,00	0,00	126,84
	1/0020004/08435	Pz. 1277/5, Sonstige, Straßenverkehrsanlagen 79m ² , öffen 01.01.1900		0,0	0,0	119,29	0,00	0,00	0,00	0,00	119,29
	1/0020004/08440	Pz. 1315/40, Sonstige, Straßenverkehrsanlagen 881m ² , öff 01.01.1900		0,0	0,0	1.330,31	0,00	0,00	0,00	0,00	1.330,31
	1/0020004/08441	Pz. 1315/41, Sonstige, Straßenverkehrsanlagen 1436m ² , ö 01.01.1900		0,0	0,0	2.168,36	0,00	0,00	0,00	0,00	2.168,36
	1/0020004/08442	Pz. 1315/42, Sonstige, Straßenverkehrsanlagen 1020m ² , ö 01.01.1900		0,0	0,0	1.540,20	0,00	0,00	0,00	0,00	1.540,20
	1/0020004/08443	Pz. 1315/7, Sonstige, Straßenverkehrsanlagen 320m ² , öffe 01.01.1900		0,0	0,0	483,20	0,00	0,00	0,00	0,00	483,20
	1/0020004/08444	Pz. 1315/8, Sonstige, Straßenverkehrsanlagen 180m ² , öffe 01.01.1900		0,0	0,0	271,80	0,00	0,00	0,00	0,00	271,80
	1/0020004/08445	Pz. 1315/9, Sonstige, Straßenverkehrsanlagen 110m ² , öffe 01.01.1900		0,0	0,0	166,10	0,00	0,00	0,00	0,00	166,10
	1/0020004/08446	Pz. 1316/19, Sonstige, Straßenverkehrsanlagen 513m ² , öff 01.01.1900		0,0	0,0	774,63	0,00	0,00	0,00	0,00	774,63
	1/0020004/08447	Pz. 1316/20, Sonstige, Straßenverkehrsanlagen 1166m ² , ö 01.01.1900		0,0	0,0	1.760,66	0,00	0,00	0,00	0,00	1.760,66
	1/0020004/08448	Pz. 1316/21, Sonstige, Straßenverkehrsanlagen 71m ² , öffe 01.01.1900		0,0	0,0	107,21	0,00	0,00	0,00	0,00	107,21

MVAG	Ansatz Konto	Bezeichnung	Inbetrieb- nahme	RND	ND	Buchwert 31.12.2019	Zugänge	Abgänge	Wertaufholung	Abschreibung/ Wertmind.	Buchwert 31.12.2020
	1/0020004/08449	Pz. 1317/18, Sonstige, Straßenverkehrsanlagen 150m ² , öff 01.01.1900		0,0	0,0	226,50	0,00	0,00	0,00	0,00	226,50
	1/0020004/08450	Pz. 1317/19, Sonstige, Straßenverkehrsanlagen 353m ² , öff 01.01.1900		0,0	0,0	533,03	0,00	0,00	0,00	0,00	533,03
	1/0020004/08451	Pz. 1317/20, Sonstige, Straßenverkehrsanlagen 229m ² , öff 01.01.1900		0,0	0,0	345,79	0,00	0,00	0,00	0,00	345,79
	1/0020004/08452	Pz. 1318/120, Sonstige, Straßenverkehrsanlagen 1335m ² , 01.01.1900		0,0	0,0	2.015,85	0,00	0,00	0,00	0,00	2.015,85
	1/0020004/08453	Pz. 1318/123, Sonstige, Straßenverkehrsanlagen 265m ² , ö 01.01.1900		0,0	0,0	400,15	0,00	0,00	0,00	0,00	400,15
	1/0020004/08454	Pz. 1318/124, Sonstige, Straßenverkehrsanlagen 68m ² , öff 01.01.1900		0,0	0,0	102,68	0,00	0,00	0,00	0,00	102,68
	1/0020004/08455	Pz. 1318/7, Sonstige, Straßenverkehrsanlagen 4840m ² , öff 01.01.1900		0,0	0,0	7.308,40	0,00	0,00	0,00	0,00	7.308,40
	1/0020004/08456	Pz. 1318/94, Sonstige, Straßenverkehrsanlagen 4464m ² , ö 01.01.1900		0,0	0,0	6.740,64	0,00	0,00	0,00	0,00	6.740,64
	1/0020004/08457	Pz. 1318/95, Sonstige, Straßenverkehrsanlagen 1091m ² , ö 01.01.1900		0,0	0,0	1.647,41	0,00	0,00	0,00	0,00	1.647,41
	1/0020004/08458	Pz. 1318/98, Sonstige, Straßenverkehrsanlagen 548m ² , öff 01.01.1900		0,0	0,0	827,48	0,00	0,00	0,00	0,00	827,48
	1/0020004/08459	Pz. 1319/10, Sonstige, Straßenverkehrsanlagen 2178m ² , ö 01.01.1900		0,0	0,0	3.288,78	0,00	0,00	0,00	0,00	3.288,78
	1/0020004/08460	Pz. 1319/11, Sonstige, Straßenverkehrsanlagen 185m ² , öff 01.01.1900		0,0	0,0	279,35	0,00	0,00	0,00	0,00	279,35
	1/0020004/08461	Pz. 1319/18, Sonstige, Straßenverkehrsanlagen 364m ² , öff 01.01.1900		0,0	0,0	549,64	0,00	0,00	0,00	0,00	549,64
	1/0020004/08462	Pz. 1319/19, Sonstige Verkehrsrandflächen 597m ² , öffentl 01.01.1900		0,0	0,0	901,47	0,00	0,00	0,00	0,00	901,47
	1/0020004/08463	Pz. 1319/20, Sonstige, Straßenverkehrsanlagen 257m ² , öff 01.01.1900		0,0	0,0	388,07	0,00	0,00	0,00	0,00	388,07
	1/0020004/08464	Pz. 1319/21, Sonstige, Straßenverkehrsanlagen 2805m ² , ö 01.01.1900		0,0	0,0	4.235,55	0,00	0,00	0,00	0,00	4.235,55
	1/0020004/08465	Pz. 1319/9, Sonstige, Straßenverkehrsanlagen 224m ² , ö 01.01.1900		0,0	0,0	338,24	0,00	0,00	0,00	0,00	338,24
	1/0020004/08466	Pz. 132/1, Sonstige, Straßenverkehrsanlagen 152m ² , ö 01.01.1900		0,0	0,0	229,52	0,00	0,00	0,00	0,00	229,52
	1/0020004/08467	Pz. 1321/12, Sonstige, Straßenverkehrsanlagen 161m ² , öff 01.01.1900		0,0	0,0	243,11	0,00	0,00	0,00	0,00	243,11
	1/0020004/08469	Pz. 1323/10, Sonstige, Straßenverkehrsanlagen 63m ² , ö 01.01.1900		0,0	0,0	95,13	0,00	0,00	0,00	0,00	95,13
	1/0020004/08470	Pz. 1323/25, Sonstige, Straßenverkehrsanlagen 225m ² , öff 01.01.1900		0,0	0,0	339,75	0,00	0,00	0,00	0,00	339,75
	1/0020004/08471	Pz. 1323/27, Sonstige, Straßenverkehrsanlagen 289m ² , öff 01.01.1900		0,0	0,0	436,39	0,00	0,00	0,00	0,00	436,39
	1/0020004/08472	Pz. 1323/28, Sonstige, Straßenverkehrsanlagen 87m ² , öff 01.01.1900		0,0	0,0	131,37	0,00	0,00	0,00	0,00	131,37
	1/0020004/08473	Pz. 1323/48, Sonstige, Straßenverkehrsanlagen 166m ² , öff 01.01.1900		0,0	0,0	250,66	0,00	0,00	0,00	0,00	250,66
	1/0020004/08474	Pz. 1323/49, Sonstige, Straßenverkehrsanlagen 2395m ² , ö 01.01.1900		0,0	0,0	3.616,45	0,00	0,00	0,00	0,00	3.616,45
	1/0020004/08475	Pz. 1323/5, Sonstige, Straßenverkehrsanlagen 1666m ² , öff 01.01.1900		0,0	0,0	2.496,03	0,00	0,00	19,63	0,00	2.515,66
	1/0020004/08476	Pz. 1323/50, Sonstige, Straßenverkehrsanlagen 43m ² , ö 01.01.1900		0,0	0,0	64,93	0,00	0,00	0,00	0,00	64,93
	1/0020004/08477	Pz. 1323/51, Sonstige, Straßenverkehrsanlagen 54m ² , ö 01.01.1900		0,0	0,0	81,54	0,00	0,00	0,00	0,00	81,54
	1/0020004/08478	Pz. 1324/1, Sonstige, Straßenverkehrsanlagen 1522m ² , öff 01.01.1900		0,0	0,0	2.298,22	0,00	0,00	0,00	0,00	2.298,22
	1/0020004/08479	Pz. 1324/10, Sonstige, Straßenverkehrsanlagen 80m ² , ö 01.01.1900		0,0	0,0	120,80	0,00	0,00	0,00	0,00	120,80
	1/0020004/08480	Pz. 1324/118, Sonstige, Straßenverkehrsanlagen 1723m ² , 01.01.1900		0,0	0,0	2.601,73	0,00	0,00	0,00	0,00	2.601,73
	1/0020004/08481	Pz. 1324/119, Sonstige, Straßenverkehrsanlagen 139m ² , ö 01.01.1900		0,0	0,0	209,89	0,00	0,00	0,00	0,00	209,89
	1/0020004/08482	Pz. 1324/30, Sonstige, Straßenverkehrsanlagen 119m ² , öff 01.01.1900		0,0	0,0	179,69	0,00	0,00	0,00	0,00	179,69
	1/0020004/08483	Pz. 1324/41, Sonstige, Straßenverkehrsanlagen 2837m ² , ö 01.01.1900		0,0	0,0	4.283,87	0,00	0,00	0,00	0,00	4.283,87
	1/0020004/08484	Pz. 1324/54, Sonstige, Straßenverkehrsanlagen 2236m ² , ö 01.01.1900		0,0	0,0	3.376,36	0,00	0,00	0,00	0,00	3.376,36
	1/0020004/08485	Pz. 1324/55, Sonstige, Straßenverkehrsanlagen 119m ² , öff 01.01.1900		0,0	0,0	179,69	0,00	0,00	0,00	0,00	179,69
	1/0020004/08486	Pz. 1324/56, Sonstige, Straßenverkehrsanlagen 80m ² , ö 01.01.1900		0,0	0,0	120,80	0,00	0,00	0,00	0,00	120,80
	1/0020004/08487	Pz. 1324/68, Sonstige, Straßenverkehrsanlagen 2244m ² , ö 01.01.1900		0,0	0,0	3.388,44	0,00	0,00	0,00	0,00	3.388,44
	1/0020004/08488	Pz. 1324/69, Sonstige, Straßenverkehrsanlagen 119m ² , öff 01.01.1900		0,0	0,0	179,69	0,00	0,00	0,00	0,00	179,69

MVAG	Ansatz Konto	Bezeichnung	Inbetrieb- nahme	RND	ND	Buchwert 31.12.2019	Zugänge	Abgänge	Wertaufholung	Abschreibung/ Wertmind.	Buchwert 31.12.2020
	1/0020004/08489	Pz. 1324/70, Sonstige, Straßenverkehrsanlagen 80m ² , öffe 01.01.1900		0,0	0,0	120,80	0,00	0,00	0,00	0,00	120,80
	1/0020004/08492	Pz. 1327/6, Sonstige, Straßenverkehrsanlagen 140m ² , öffe 01.01.1900		0,0	0,0	211,40	0,00	0,00	0,00	0,00	211,40
	1/0020004/08493	Pz. 1327/7, Sonstige, Straßenverkehrsanlagen 116m ² , öffe 01.01.1900		0,0	0,0	175,16	0,00	0,00	0,00	0,00	175,16
	1/0020004/08494	Pz. 1327/8, Sonstige, Straßenverkehrsanlagen 1338m ² , öff 01.01.1900		0,0	0,0	2.020,38	0,00	0,00	0,00	0,00	2.020,38
	1/0020004/08495	Pz. 1328/1, Sonstige, Straßenverkehrsanlagen 86m ² , öffen 01.01.1900		0,0	0,0	129,86	0,00	0,00	0,00	0,00	129,86
	1/0020004/08496	Pz. 1328/4, Sonstige, Straßenverkehrsanlagen 37m ² , öffen 01.01.1900		0,0	0,0	55,87	0,00	0,00	0,00	0,00	55,87
	1/0020004/08497	Pz. 1329/14, Sonstige, Straßenverkehrsanlagen 56m ² , öffe 01.01.1900		0,0	0,0	84,56	0,00	0,00	0,00	0,00	84,56
	1/0020004/08498	Pz. 1329/15, Sonstige, Straßenverkehrsanlagen 23m ² , öffe 01.01.1900		0,0	0,0	34,73	0,00	0,00	0,00	0,00	34,73
	1/0020004/08499	Pz. 1329/18, Sonstige, Straßenverkehrsanlagen 46m ² , öffe 01.01.1900		0,0	0,0	69,46	0,00	0,00	0,00	0,00	69,46
	1/0020004/08500	Pz. 1331/110, Sonstige, Straßenverkehrsanlagen 149m ² , ö 01.01.1900		0,0	0,0	224,99	0,00	0,00	0,00	0,00	224,99
	1/0020004/08501	Pz. 1331/112, Sonstige, Straßenverkehrsanlagen 447m ² , ö 01.01.1900		0,0	0,0	674,97	0,00	0,00	0,00	0,00	674,97
	1/0020004/08502	Pz. 1331/32, Sonstige, Straßenverkehrsanlagen 373m ² , öff 01.01.1900		0,0	0,0	563,23	0,00	0,00	0,00	0,00	563,23
	1/0020004/08503	Pz. 1331/46, Sonstige, Straßenverkehrsanlagen 192m ² , öff 01.01.1900		0,0	0,0	289,92	0,00	0,00	0,00	0,00	289,92
	1/0020004/08504	Pz. 1331/48, Sonstige, Straßenverkehrsanlagen 1309m ² , ö 01.01.1900		0,0	0,0	1.976,59	0,00	0,00	0,00	0,00	1.976,59
	1/0020004/08505	Pz. 1331/62, Sonstige, Straßenverkehrsanlagen 886m ² , öff 01.01.1900		0,0	0,0	1.337,86	0,00	0,00	0,00	0,00	1.337,86
	1/0020004/08506	Pz. 1331/63, Sonstige, Straßenverkehrsanlagen 565m ² , öff 01.01.1900		0,0	0,0	853,15	0,00	0,00	0,00	0,00	853,15
	1/0020004/08507	Pz. 1332/1, Sonstige, Straßenverkehrsanlagen 1140m ² , öff 01.01.1900		0,0	0,0	1.721,40	0,00	0,00	0,00	0,00	1.721,40
	1/0020004/08508	Pz. 1332/2, Sonstige, Straßenverkehrsanlagen 481m ² , öffe 01.01.1900		0,0	0,0	726,31	0,00	0,00	0,00	0,00	726,31
	1/0020004/08509	Pz. 1333/33, Sonstige, Straßenverkehrsanlagen 117m ² , öff 01.01.1900		0,0	0,0	176,67	0,00	0,00	0,00	0,00	176,67
	1/0020004/08510	Pz. 1333/7, Sonstige, Straßenverkehrsanlagen 1512m ² , öff 01.01.1900		0,0	0,0	2.283,12	0,00	0,00	0,00	0,00	2.283,12
	1/0020004/08511	Pz. 1333/8, Sonstige, Straßenverkehrsanlagen 1288m ² , öff 01.01.1900		0,0	0,0	1.944,88	0,00	0,00	0,00	0,00	1.944,88
	1/0020004/08512	Pz. 1334, Sonstige, Straßenverkehrsanlagen 11094m ² , öffe 01.01.1900		0,0	0,0	16.751,94	0,00	0,00	0,00	0,00	16.751,94
	1/0020004/08513	Pz. 1347/29, Sonstige, Straßenverkehrsanlagen 138m ² , öff 01.01.1900		0,0	0,0	208,38	0,00	0,00	0,00	0,00	208,38
	1/0020004/08514	Pz. 1347/39, Sonstige, Straßenverkehrsanlagen 453m ² , öff 01.01.1900		0,0	0,0	684,03	0,00	0,00	0,00	0,00	684,03
	1/0020004/08515	Pz. 1347/43, Sonstige, Straßenverkehrsanlagen 56m ² , öffe 01.01.1900		0,0	0,0	84,56	0,00	0,00	0,00	0,00	84,56
	1/0020004/08517	Pz. 1348/1, Sonstige, Straßenverkehrsanlagen 8713m ² , öff 01.01.1900		0,0	0,0	13.156,63	0,00	0,00	0,00	0,00	13.156,63
	1/0020004/08518	Pz. 135/10, Sonstige, Straßenverkehrsanlagen 173m ² , öffe 01.01.1900		0,0	0,0	261,23	0,00	0,00	0,00	0,00	261,23
	1/0020004/08519	Pz. 1350/2, Sonstige, Straßenverkehrsanlagen 1557m ² , öff 01.01.1900		0,0	0,0	2.351,07	0,00	0,00	0,00	0,00	2.351,07
	1/0020004/08520	Pz. 1350/5, Sonstige, Straßenverkehrsanlagen 765m ² , öffe 01.01.1900		0,0	0,0	1.155,15	0,00	0,00	0,00	0,00	1.155,15
	1/0020004/08521	Pz. 1357/3, Sonstige, Straßenverkehrsanlagen 865m ² , öffe 01.01.1900		0,0	0,0	1.306,15	0,00	0,00	0,00	0,00	1.306,15
	1/0020004/08522	Pz. 1359/38, Sonstige, Straßenverkehrsanlagen 7954m ² , ö 01.01.1900		0,0	0,0	12.010,54	0,00	0,00	0,00	0,00	12.010,54
	1/0020004/08523	Pz. 136/13, Sonstige, Straßenverkehrsanlagen 573m ² , öffe 01.01.1900		0,0	0,0	865,23	0,00	0,00	0,00	0,00	865,23
	1/0020004/08524	Pz. 136/20, Sonstige, Straßenverkehrsanlagen 1819m ² , öff 01.01.1900		0,0	0,0	2.746,69	0,00	0,00	0,00	0,00	2.746,69
	1/0020004/08525	Pz. 136/27, Sonstige, Straßenverkehrsanlagen 66m ² , öffen 01.01.1900		0,0	0,0	99,66	0,00	0,00	0,00	0,00	99,66
	1/0020004/08526	Pz. 1360/28, Sonstige, Straßenverkehrsanlagen 88m ² , öffe 01.01.1900		0,0	0,0	132,88	0,00	0,00	0,00	0,00	132,88
	1/0020004/08527	Pz. 1360/41, Sonstige, Straßenverkehrsanlagen 326m ² , öff 01.01.1900		0,0	0,0	492,26	0,00	0,00	0,00	0,00	492,26
	1/0020004/08528	Pz. 1360/42, Sonstige, Straßenverkehrsanlagen 213m ² , öff 01.01.1900		0,0	0,0	321,63	0,00	0,00	0,00	0,00	321,63
	1/0020004/08529	Pz. 1360/43, Sonstige, Straßenverkehrsanlagen 3685m ² , ö 01.01.1900		0,0	0,0	5.564,35	0,00	0,00	0,00	0,00	5.564,35
	1/0020004/08530	Pz. 1361/1, Sonstige, Straßenverkehrsanlagen 3694m ² , öff 01.01.1900		0,0	0,0	5.577,94	0,00	0,00	0,00	0,00	5.577,94

MVAG	Ansatz Konto	Bezeichnung	Inbetrieb- nahme	RND	ND	Buchwert 31.12.2019	Zugänge	Abgänge	Wertaufholung	Abschreibung/ Wertmind.	Buchwert 31.12.2020
	1/0020004/08531	Pz. 1361/15, Sonstige, Straßenverkehrsanlagen 370m ² , öff 01.01.1900		0,0	0,0	558,70	0,00	0,00	0,00	0,00	558,70
	1/0020004/08532	Pz. 1363/2, Sonstige, Straßenverkehrsanlagen 3.165m ² , öf 01.01.1900		0,0	0,0	4.779,15	0,00	0,00	0,00	0,00	4.779,15
	1/0020004/08533	Pz. 1364/8, Sonstige, Straßenverkehrsanlagen 85m ² , öffen 01.01.1900		0,0	0,0	128,35	0,00	0,00	0,00	0,00	128,35
	1/0020004/08534	Pz. 1365/7, Sonstige, Straßenverkehrsanlagen 240m ² , öffe 01.01.1900		0,0	0,0	362,40	0,00	0,00	0,00	0,00	362,40
	1/0020004/08535	Pz. 1367/8, Sonstige, Straßenverkehrsanlagen 57m ² , öffen 01.01.1900		0,0	0,0	86,07	0,00	0,00	0,00	0,00	86,07
	1/0020004/08538	Pz. 1368/3, Sonstige, Straßenverkehrsanlagen 3.199m ² , öf 01.01.1900		0,0	0,0	4.830,49	0,00	0,00	0,00	0,00	4.830,49
	1/0020004/08539	Pz. 1368/4, Sonstige, Straßenverkehrsanlagen 1.157m ² , öf 01.01.1900		0,0	0,0	1.747,07	0,00	0,00	0,00	0,00	1.747,07
	1/0020004/08540	Pz. 1369/4, Sonstige, Straßenverkehrsanlagen 960m ² , öffe 01.01.1900		0,0	0,0	1.449,60	0,00	0,00	0,00	0,00	1.449,60
	1/0020004/08541	Pz. 137/11, Sonstige, Straßenverkehrsanlagen 33m ² , öffen 01.01.1900		0,0	0,0	49,83	0,00	0,00	0,00	0,00	49,83
	1/0030001/08548	Pz. 1382/1, landwirtschaftlich genutzte Grundflächen, Vert 01.01.1900		0,0	0,0	22.042,64	0,00	0,00	0,00	0,00	22.042,64
	1/0020004/08555	Pz. 1489/10, Sonstige, Straßenverkehrsanlagen 1099m ² , ö 01.01.1900		0,0	0,0	1.659,49	0,00	0,00	0,00	0,00	1.659,49
	1/0020004/08556	Pz. 1494/101, Sonstige, Straßenverkehrsanlagen 175m ² , ö 01.01.1900		0,0	0,0	264,25	0,00	0,00	0,00	0,00	264,25
	1/0020004/08557	Pz. 1494/102, Sonstige, Straßenverkehrsanlagen 62m ² , öff 01.01.1900		0,0	0,0	93,62	0,00	0,00	0,00	0,00	93,62
	1/0020004/08558	Pz. 1494/103, Sonstige, Straßenverkehrsanlagen 91m ² , öff 01.01.1900		0,0	0,0	137,41	0,00	0,00	0,00	0,00	137,41
	1/0020004/08559	Pz. 1494/104, Sonstige, Straßenverkehrsanlagen 63m ² , öff 01.01.1900		0,0	0,0	95,13	0,00	0,00	0,00	0,00	95,13
	1/0020004/08560	Pz. 1494/105, Sonstige, Straßenverkehrsanlagen 66m ² , öff 01.01.1900		0,0	0,0	99,66	0,00	0,00	0,00	0,00	99,66
	1/0020004/08561	Pz. 1494/107, Sonstige, Straßenverkehrsanlagen 71m ² , öff 01.01.1900		0,0	0,0	107,21	0,00	0,00	0,00	0,00	107,21
	1/0020004/08562	Pz. 1494/119, Sonstige, Straßenverkehrsanlagen 319m ² , ö 01.01.1900		0,0	0,0	481,69	0,00	0,00	0,00	0,00	481,69
	1/0020004/08563	Pz. 1494/130, Sonstige, Straßenverkehrsanlagen 66m ² , öff 01.01.1900		0,0	0,0	99,66	0,00	0,00	0,00	0,00	99,66
	1/0020004/08564	Pz. 1494/134, Sonstige, Straßenverkehrsanlagen 160m ² , ö 01.01.1900		0,0	0,0	241,60	0,00	0,00	0,00	0,00	241,60
	1/0020004/08565	Pz. 1494/140, Sonstige, Straßenverkehrsanlagen 120m ² , ö 01.01.1900		0,0	0,0	181,20	0,00	0,00	0,00	0,00	181,20
	1/0020004/08566	Pz. 1494/148, Sonstige, Straßenverkehrsanlagen 88m ² , öff 01.01.1900		0,0	0,0	132,88	0,00	0,00	0,00	0,00	132,88
	1/0020004/08567	Pz. 1494/149, Sonstige, Straßenverkehrsanlagen 73m ² , öff 01.01.1900		0,0	0,0	110,23	0,00	0,00	0,00	0,00	110,23
	1/0020004/08568	Pz. 1494/150, Sonstige, Straßenverkehrsanlagen 83m ² , öff 01.01.1900		0,0	0,0	125,33	0,00	0,00	0,00	0,00	125,33
	1/0020004/08569	Pz. 1494/151, Sonstige, Straßenverkehrsanlagen 87m ² , öff 01.01.1900		0,0	0,0	131,37	0,00	0,00	0,00	0,00	131,37
	1/0020004/08570	Pz. 1494/154, Sonstige, Straßenverkehrsanlagen 313m ² , ö 01.01.1900		0,0	0,0	472,63	0,00	0,00	0,00	0,00	472,63
	1/0020004/08571	Pz. 1494/155, Sonstige, Straßenverkehrsanlagen 55m ² , öff 01.01.1900		0,0	0,0	83,05	0,00	0,00	0,00	0,00	83,05
	1/0020004/08572	Pz. 1494/156, Sonstige, Straßenverkehrsanlagen 181m ² , ö 01.01.1900		0,0	0,0	273,31	0,00	0,00	0,00	0,00	273,31
	1/0020004/08573	Pz. 1494/157, Sonstige, Straßenverkehrsanlagen 82m ² , öff 01.01.1900		0,0	0,0	123,82	0,00	0,00	0,00	0,00	123,82
	1/0020004/08574	Pz. 1494/186, Sonstige, Straßenverkehrsanlagen 498m ² , ö 01.01.1900		0,0	0,0	751,98	0,00	0,00	0,00	0,00	751,98
	1/0020004/08575	Pz. 1494/192, Sonstige, Straßenverkehrsanlagen 102m ² , ö 01.01.1900		0,0	0,0	154,02	0,00	0,00	0,00	0,00	154,02
	1/0020004/08577	Pz. 1494/204, Sonstige, Straßenverkehrsanlagen 522m ² , ö 01.01.1900		0,0	0,0	788,22	0,00	0,00	0,00	0,00	788,22
	1/0020004/08578	Pz. 1494/209, Sonstige, Straßenverkehrsanlagen 742m ² , ö 01.01.1900		0,0	0,0	1.120,42	0,00	0,00	0,00	0,00	1.120,42
	1/0020004/08579	Pz. 1494/228, Sonstige, Straßenverkehrsanlagen 536m ² , ö 01.01.1900		0,0	0,0	809,36	0,00	0,00	0,00	0,00	809,36
	1/0020004/08580	Pz. 1494/24, Sonstige, Straßenverkehrsanlagen 5077m ² , ö 01.01.1900		0,0	0,0	7.666,27	0,00	0,00	0,00	0,00	7.666,27
	1/0020004/08581	Pz. 1494/249, Sonstige, Straßenverkehrsanlagen 285m ² , ö 01.01.1900		0,0	0,0	430,35	0,00	0,00	0,00	0,00	430,35
	1/0020004/08582	Pz. 1494/250, Sonstige, Straßenverkehrsanlagen 1259m ² , ö 01.01.1900		0,0	0,0	1.901,09	0,00	0,00	0,00	0,00	1.901,09
	1/0020004/08583	Pz. 1494/251, Sonstige, Straßenverkehrsanlagen 236m ² , ö 01.01.1900		0,0	0,0	356,36	0,00	0,00	0,00	0,00	356,36
	1/0020004/08584	Pz. 1494/26, Sonstige, Straßenverkehrsanlagen 1513m ² , ö 01.01.1900		0,0	0,0	2.284,63	0,00	0,00	0,00	0,00	2.284,63

MVAG	Ansatz Konto	Bezeichnung	Inbetrieb- nahme	RND	ND	Buchwert 31.12.2019	Zugänge	Abgänge	Wertaufholung	Abschreibung/ Wertmind.	Buchwert 31.12.2020
	1/0020004/08585	Pz. 1494/272, Sonstige, Straßenverkehrsanlagen 247m ² , ö 01.01.1900		0,0	0,0	372,97	0,00	0,00	0,00	0,00	372,97
	1/0020004/08586	Pz. 1494/277, Sonstige, Straßenverkehrsanlagen 249m ² , ö 01.01.1900		0,0	0,0	375,99	0,00	0,00	0,00	0,00	375,99
	1/0020004/08587	Pz. 1494/28, Sonstige, Straßenverkehrsanlagen 2735m ² , ö 01.01.1900		0,0	0,0	4.129,85	0,00	0,00	0,00	0,00	4.129,85
	1/0020004/08588	Pz. 1494/293, Sonstige, Straßenverkehrsanlagen 2148m ² , ö 01.01.1900		0,0	0,0	3.243,48	0,00	0,00	0,00	0,00	3.243,48
	1/0020004/08589	Pz. 1494/307, Sonstige, Straßenverkehrsanlagen 480m ² , ö 01.01.1900		0,0	0,0	646,28	0,00	0,00	78,52	0,00	724,80
	1/0020004/08590	Pz. 1494/308, Sonstige, Straßenverkehrsanlagen 637m ² , ö 01.01.1900		0,0	0,0	961,87	0,00	0,00	0,00	0,00	961,87
	1/0020004/08591	Pz. 1494/309, Sonstige, Straßenverkehrsanlagen 1765m ² , ö 01.01.1900		0,0	0,0	2.665,15	0,00	0,00	0,00	0,00	2.665,15
	1/0020004/08592	Pz. 1494/314, Sonstige, Straßenverkehrsanlagen 54m ² , öff 01.01.1900		0,0	0,0	81,54	0,00	0,00	0,00	0,00	81,54
	1/0020004/08593	Pz. 1494/325, Sonstige, Straßenverkehrsanlagen 55m ² , öff 01.01.1900		0,0	0,0	83,05	0,00	0,00	0,00	0,00	83,05
	1/0020004/08594	Pz. 1494/327, Sonstige, Straßenverkehrsanlagen, 76,00 m ² 01.01.1900		0,0	0,0	114,76	0,00	0,00	0,00	0,00	114,76
	1/0020004/08595	Pz. 1494/328, Sonstige, Straßenverkehrsanlagen 37m ² , öff 01.01.1900		0,0	0,0	55,87	0,00	0,00	0,00	0,00	55,87
	1/0020004/08596	Pz. 1494/329, Sonstige, Straßenverkehrsanlagen 83m ² , öff 01.01.1900		0,0	0,0	125,33	0,00	0,00	0,00	0,00	125,33
	1/0020004/08597	Pz. 1494/333, Sonstige, Straßenverkehrsanlagen 133m ² , ö 01.01.1900		0,0	0,0	200,83	0,00	0,00	0,00	0,00	200,83
	1/0020004/08598	Pz. 1494/65, Sonstige, Straßenverkehrsanlagen 272m ² , öff 01.01.1900		0,0	0,0	410,72	0,00	0,00	0,00	0,00	410,72
	1/0020004/08599	Pz. 1494/94, Sonstige, Straßenverkehrsanlagen 299m ² , öff 01.01.1900		0,0	0,0	451,49	0,00	0,00	0,00	0,00	451,49
	1/0020004/08600	Pz. 1494/99, Sonstige, Straßenverkehrsanlagen 93m ² , öff 01.01.1900		0,0	0,0	140,43	0,00	0,00	0,00	0,00	140,43
	1/0020004/08601	Pz. 1495/113, Sonstige, Straßenverkehrsanlagen 939m ² , ö 01.01.1900		0,0	0,0	1.417,89	0,00	0,00	0,00	0,00	1.417,89
	1/0020004/08602	Pz. 1495/119, Sonstige, Straßenverkehrsanlagen 102m ² , ö 01.01.1900		0,0	0,0	154,02	0,00	0,00	0,00	0,00	154,02
	1/0020004/08603	Pz. 1495/122, Sonstige, Straßenverkehrsanlagen 681m ² , ö 01.01.1900		0,0	0,0	1.028,31	0,00	0,00	0,00	0,00	1.028,31
	1/0020004/08604	Pz. 1495/133, Sonstige, Straßenverkehrsanlagen 685m ² , ö 01.01.1900		0,0	0,0	1.034,35	0,00	0,00	0,00	0,00	1.034,35
	1/0020004/08605	Pz. 1495/135, Sonstige, Straßenverkehrsanlagen 129m ² , ö 01.01.1900		0,0	0,0	194,79	0,00	0,00	0,00	0,00	194,79
	1/0020004/08606	Pz. 1495/141, Sonstige, Straßenverkehrsanlagen 120m ² , ö 01.01.1900		0,0	0,0	181,20	0,00	0,00	0,00	0,00	181,20
	1/0020004/08607	Pz. 1495/143, Sonstige, Straßenverkehrsanlagen 251m ² , ö 01.01.1900		0,0	0,0	379,01	0,00	0,00	0,00	0,00	379,01
	1/0020004/08608	Pz. 1495/145, Sonstige, Straßenverkehrsanlagen 124m ² , ö 01.01.1900		0,0	0,0	187,24	0,00	0,00	0,00	0,00	187,24
	1/0020004/08609	Pz. 1495/147, Sonstige, Straßenverkehrsanlagen 75m ² , öff 01.01.1900		0,0	0,0	113,25	0,00	0,00	0,00	0,00	113,25
	1/0020004/08610	Pz. 1495/148, Sonstige, Straßenverkehrsanlagen 225m ² , ö 01.01.1900		0,0	0,0	339,75	0,00	0,00	0,00	0,00	339,75
	1/0020004/08611	Pz. 1495/149, Sonstige, Straßenverkehrsanlagen 66m ² , öff 01.01.1900		0,0	0,0	99,66	0,00	0,00	0,00	0,00	99,66
	1/0020004/08612	Pz. 1495/150, Sonstige, Straßenverkehrsanlagen 66m ² , öff 01.01.1900		0,0	0,0	99,66	0,00	0,00	0,00	0,00	99,66
	1/0020004/08613	Pz. 1495/160, Sonstige, Straßenverkehrsanlagen 786m ² , ö 01.01.1900		0,0	0,0	1.186,86	0,00	0,00	0,00	0,00	1.186,86
	1/0020004/08614	Pz. 1495/164, Sonstige, Straßenverkehrsanlagen 253m ² , ö 01.01.1900		0,0	0,0	382,03	0,00	0,00	0,00	0,00	382,03
	1/0020004/08615	Pz. 1495/165, Sonstige, Straßenverkehrsanlagen 168m ² , ö 01.01.1900		0,0	0,0	253,68	0,00	0,00	0,00	0,00	253,68
	1/0020004/08616	Pz. 1495/170, Sonstige, Straßenverkehrsanlagen 663m ² , ö 01.01.1900		0,0	0,0	1.001,13	0,00	0,00	0,00	0,00	1.001,13
	1/0020004/08617	Pz. 1495/171, Sonstige, Straßenverkehrsanlagen 128m ² , ö 01.01.1900		0,0	0,0	193,28	0,00	0,00	0,00	0,00	193,28
	1/0020004/08618	Pz. 1495/172, Sonstige, Straßenverkehrsanlagen 178m ² , ö 01.01.1900		0,0	0,0	268,78	0,00	0,00	0,00	0,00	268,78
	1/0020004/08619	Pz. 1495/173, Sonstige, Straßenverkehrsanlagen 102m ² , ö 01.01.1900		0,0	0,0	154,02	0,00	0,00	0,00	0,00	154,02
	1/0020004/08620	Pz. 1495/174, Sonstige, Straßenverkehrsanlagen 151m ² , ö 01.01.1900		0,0	0,0	228,01	0,00	0,00	0,00	0,00	228,01
	1/0020004/08621	Pz. 1495/175, Sonstige, Straßenverkehrsanlagen 88m ² , öff 01.01.1900		0,0	0,0	132,88	0,00	0,00	0,00	0,00	132,88
	1/0020004/08622	Pz. 1495/176, Sonstige, Straßenverkehrsanlagen 71m ² , öff 01.01.1900		0,0	0,0	107,21	0,00	0,00	0,00	0,00	107,21
	1/0020004/08623	Pz. 1495/177, Sonstige, Straßenverkehrsanlagen 564m ² , ö 01.01.1900		0,0	0,0	851,64	0,00	0,00	0,00	0,00	851,64

MVAG	Ansatz Konto	Bezeichnung	Inbetrieb- nahme	RND	ND	Buchwert 31.12.2019	Zugänge	Abgänge	Wertaufholung	Abschreibung/ Wertmind.	Buchwert 31.12.2020
	1/0020004/08624	Pz. 1495/180, Sonstige, Straßenverkehrsanlagen 952m ² , ö 01.01.1900		0,0	0,0	1.437,52	0,00	0,00	0,00	0,00	1.437,52
	1/0020004/08625	Pz. 1495/189, Sonstige, Straßenverkehrsanlagen 78m ² , öff 01.01.1900		0,0	0,0	117,78	0,00	0,00	0,00	0,00	117,78
	1/0020004/08627	Pz. 1495/19, Sonstige, Straßenverkehrsanlagen 2914m ² , ö 01.01.1900		0,0	0,0	4.400,14	0,00	0,00	0,00	0,00	4.400,14
	1/0020004/08628	Pz. 1495/30, Sonstige, Straßenverkehrsanlagen 252m ² , öff 01.01.1900		0,0	0,0	380,52	0,00	0,00	0,00	0,00	380,52
	1/0020004/08629	Pz. 1495/31, Sonstige, Straßenverkehrsanlagen 609m ² , öff 01.01.1900		0,0	0,0	919,59	0,00	0,00	0,00	0,00	919,59
	1/0020004/08630	Pz. 1495/66, Sonstige, Straßenverkehrsanlagen 742m ² , öff 01.01.1900		0,0	0,0	1.120,42	0,00	0,00	0,00	0,00	1.120,42
	1/0020004/08631	Pz. 1495/67, Sonstige, Straßenverkehrsanlagen 240m ² , öff 01.01.1900		0,0	0,0	362,40	0,00	0,00	0,00	0,00	362,40
	1/0020004/08632	Pz. 1495/68, Sonstige, Straßenverkehrsanlagen 138m ² , öff 01.01.1900		0,0	0,0	208,38	0,00	0,00	0,00	0,00	208,38
	1/0020004/08633	Pz. 1495/72, Sonstige, Straßenverkehrsanlagen 64m ² , öffe 01.01.1900		0,0	0,0	96,64	0,00	0,00	0,00	0,00	96,64
	1/0020004/08634	Pz. 1495/73, Sonstige, Straßenverkehrsanlagen 121m ² , öff 01.01.1900		0,0	0,0	182,71	0,00	0,00	0,00	0,00	182,71
	1/0020004/08635	Pz. 1495/77, Sonstige, Straßenverkehrsanlagen 1547m ² , ö 01.01.1900		0,0	0,0	2.335,97	0,00	0,00	0,00	0,00	2.335,97
	1/0020004/08636	Pz. 1495/89, Sonstige, Straßenverkehrsanlagen 215m ² , öff 01.01.1900		0,0	0,0	324,65	0,00	0,00	0,00	0,00	324,65
	1/0020004/08637	Pz. 1495/90, Sonstige, Straßenverkehrsanlagen 77m ² , öffe 01.01.1900		0,0	0,0	116,27	0,00	0,00	0,00	0,00	116,27
	1/0020004/08638	Pz. 1495/91, Sonstige, Straßenverkehrsanlagen 145m ² , öff 01.01.1900		0,0	0,0	218,95	0,00	0,00	0,00	0,00	218,95
	1/0020004/08640	Pz. 1496/39, Sonstige, Straßenverkehrsanlagen 446m ² , öff 01.01.1900		0,0	0,0	673,46	0,00	0,00	0,00	0,00	673,46
	1/0020004/08641	Pz. 1496/40, Sonstige, Straßenverkehrsanlagen 441m ² , öff 01.01.1900		0,0	0,0	665,91	0,00	0,00	0,00	0,00	665,91
	1/0020004/08642	Pz. 1496/41, Sonstige, Straßenverkehrsanlagen 298m ² , öff 01.01.1900		0,0	0,0	449,98	0,00	0,00	0,00	0,00	449,98
	1/0020004/08643	Pz. 1496/5, Sonstige, Straßenverkehrsanlagen 105m ² , öffe 01.01.1900		0,0	0,0	158,55	0,00	0,00	0,00	0,00	158,55
	1/0020004/08644	Pz. 1498/20, Sonstige, Straßenverkehrsanlagen 488m ² , öff 01.01.1900		0,0	0,0	736,88	0,00	0,00	0,00	0,00	736,88
	1/0020004/08645	Pz. 1498/21, Sonstige, Straßenverkehrsanlagen 77m ² , öffe 01.01.1900		0,0	0,0	116,27	0,00	0,00	0,00	0,00	116,27
	1/0020004/08646	Pz. 1498/32, Sonstige, Straßenverkehrsanlagen 95m ² , öffe 01.01.1900		0,0	0,0	143,45	0,00	0,00	0,00	0,00	143,45
	1/0020004/08647	Pz. 1498/33, Sonstige, Straßenverkehrsanlagen 164m ² , öff 01.01.1900		0,0	0,0	247,64	0,00	0,00	0,00	0,00	247,64
	1/0020004/08650	Pz. 1500/39 Sonstige Straßenverkehrsanlagen 5299m ² , Ho 01.01.1900		0,0	0,0	8.001,49	0,00	0,00	0,00	0,00	8.001,49
	1/0020004/08652	Pz. 1501/1, Sonstige, Straßenverkehrsanlagen 4251m ² , öff 01.01.1900		0,0	0,0	6.419,01	0,00	0,00	0,00	0,00	6.419,01
	1/0020004/08651	Pz. 1501/1, Sonstige, Straßenverkehrsanlagen 593m ² , öffe 01.01.1900		0,0	0,0	895,43	0,00	0,00	0,00	0,00	895,43
	1/0020004/08653	Pz. 1501/10, Sonstige, Straßenverkehrsanlagen 1638,75m ² 01.01.1900		0,0	0,0	2.474,51	0,00	0,00	69,46	0,00	2.543,97
	1/0020004/08654	Pz. 1501/16, Sonstige, Straßenverkehrsanlagen 3126m ² , ö 01.01.1900		0,0	0,0	4.720,26	0,00	0,00	0,00	0,00	4.720,26
	1/0020004/08655	Pz. 1501/31, Sonstige, Straßenverkehrsanlagen 213m ² , öffe 01.01.1900		0,0	0,0	321,63	0,00	0,00	0,00	0,00	321,63
	1/0020004/08656	Pz. 1501/50, Sonstige, Straßenverkehrsanlagen 176m ² , öff 01.01.1900		0,0	0,0	265,76	0,00	0,00	0,00	0,00	265,76
	1/0020004/08657	Pz. 1501/51, Sonstige, Straßenverkehrsanlagen 77m ² , öffe 01.01.1900		0,0	0,0	116,27	0,00	0,00	0,00	0,00	116,27
	1/0020004/08658	Pz. 1501/59, Sonstige, Straßenverkehrsanlagen 558m ² , öff 01.01.1900		0,0	0,0	842,58	0,00	0,00	0,00	0,00	842,58
	1/0020004/08659	Pz. 1501/66, Sonstige, Verkehrsrandflächen 49m ² , öffentl 01.01.1900		0,0	0,0	73,99	0,00	0,00	0,00	0,00	73,99
	1/0020004/08660	Pz. 1501/70, Sonstige, Straßenverkehrsanlagen 259m ² , öff 01.01.1900		0,0	0,0	391,09	0,00	0,00	0,00	0,00	391,09
	1/0020004/08661	Pz. 1502/38, Sonstige Straßenverkehrsanlagen 7321m ² , zv 01.01.1900		0,0	0,0	11.054,71	0,00	0,00	0,00	0,00	11.054,71
	1/0020004/08662	Pz. 1502/39, Sonstige, Straßenverkehrsanlagen 2506m ² , ö 01.01.1900		0,0	0,0	3.784,06	0,00	0,00	0,00	0,00	3.784,06
	1/0020004/08663	Pz. 1504/14, Sonstige, Straßenverkehrsanlagen 577m ² , öff 01.01.1900		0,0	0,0	871,27	0,00	0,00	49,83	0,00	921,10
	1/0020004/08664	Pz. 1504/26, Sonstige, Straßenverkehrsanlagen 28m ² , öffe 01.01.1900		0,0	0,0	42,28	0,00	0,00	0,00	0,00	42,28
	1/0020004/08665	Pz. 1504/53, Sonstige, Straßenverkehrsanlagen 343m ² , öff 01.01.1900		0,0	0,0	517,93	0,00	0,00	0,00	0,00	517,93
	1/0020004/08666	Pz. 1504/58, Sonstige, Straßenverkehrsanlagen 48m ² , öffe 01.01.1900		0,0	0,0	72,48	0,00	0,00	0,00	0,00	72,48

MVAG	Ansatz Konto	Bezeichnung	Inbetrieb- nahme	RND	ND	Buchwert 31.12.2019	Zugänge	Abgänge	Wertaufholung	Abschreibung/ Wertmind.	Buchwert 31.12.2020
	1/0020004/08667	Pz. 1504/59, Sonstige, Straßenverkehrsanlagen 53m ² , öff 01.01.1900		0,0	0,0	80,03	0,00	0,00	0,00	0,00	80,03
	1/0020004/08668	Pz. 1504/60, Sonstige, Straßenverkehrsanlagen 91m ² , öff 01.01.1900		0,0	0,0	137,41	0,00	0,00	0,00	0,00	137,41
	1/0020004/08669	Pz. 1504/62, Sonstige, Straßenverkehrsanlagen 119m ² , öff 01.01.1900		0,0	0,0	179,69	0,00	0,00	0,00	0,00	179,69
	1/0020004/08670	Pz. 1504/63, Sonstige, Straßenverkehrsanlagen 37m ² , öff 01.01.1900		0,0	0,0	55,87	0,00	0,00	0,00	0,00	55,87
	1/0020004/08671	Pz. 1504/64, Sonstige, Straßenverkehrsanlagen 165m ² , öff 01.01.1900		0,0	0,0	249,15	0,00	249,15	0,00	0,00	0,00
	1/0020004/08672	Pz. 1509/42, Sonstige, Straßenverkehrsanlagen 294m ² , öff 01.01.1900		0,0	0,0	443,94	0,00	0,00	0,00	0,00	443,94
	1/0020004/08673	Pz. 1509/7, Sonstige, Straßenverkehrsanlagen 116m ² , öff 01.01.1900		0,0	0,0	175,16	0,00	0,00	0,00	0,00	175,16
	1/0020004/08674	Pz. 1509/9, Sonstige, Straßenverkehrsanlagen 404m ² , öff 01.01.1900		0,0	0,0	610,04	0,00	0,00	0,00	0,00	610,04
	1/0020004/08675	Pz. 1510/107, Sonstige, Straßenverkehrsanlagen 580m ² , ö 01.01.1900		0,0	0,0	875,80	0,00	0,00	0,00	0,00	875,80
	1/0020004/08676	Pz. 1510/108, Sonstige, Straßenverkehrsanlagen 81m ² , öff 01.01.1900		0,0	0,0	122,31	0,00	0,00	0,00	0,00	122,31
	1/0020004/08677	Pz. 1510/109, Sonstige, Straßenverkehrsanlagen 205m ² , ö 01.01.1900		0,0	0,0	309,55	0,00	0,00	0,00	0,00	309,55
	1/0020004/08678	Pz. 1510/119, Sonstige, Straßenverkehrsanlagen 1179m ² , ö 01.01.1900		0,0	0,0	1.780,29	0,00	0,00	0,00	0,00	1.780,29
	1/0020004/08679	Pz. 1510/129, Sonstige, Straßenverkehrsanlagen 257m ² , ö 01.01.1900		0,0	0,0	388,07	0,00	0,00	0,00	0,00	388,07
	1/0020004/08680	Pz. 1510/130, Sonstige, Straßenverkehrsanlagen 484m ² , ö 01.01.1900		0,0	0,0	730,84	0,00	0,00	0,00	0,00	730,84
	1/0020004/08681	Pz. 1510/141, Sonstige, Straßenverkehrsanlagen 1408m ² , ö 01.01.1900		0,0	0,0	2.126,08	0,00	0,00	0,00	0,00	2.126,08
	1/0020004/08682	Pz. 1510/149, Sonstige, Straßenverkehrsanlagen 52m ² , öff 01.01.1900		0,0	0,0	78,52	0,00	0,00	0,00	0,00	78,52
	1/0020004/08683	Pz. 1510/30, Sonstige, Straßenverkehrsanlagen 1560m ² , ö 01.01.1900		0,0	0,0	2.355,60	0,00	0,00	0,00	0,00	2.355,60
	1/0020004/08684	Pz. 1510/5, Sonstige, Straßenverkehrsanlagen 166m ² , öff 01.01.1900		0,0	0,0	250,66	0,00	0,00	0,00	0,00	250,66
	1/0020004/08685	Pz. 1510/6, Sonstige, Straßenverkehrsanlagen 222m ² , öff 01.01.1900		0,0	0,0	335,22	0,00	0,00	0,00	0,00	335,22
	1/0020004/08686	Pz. 1510/7, Sonstige, Straßenverkehrsanlagen 160m ² , öff 01.01.1900		0,0	0,0	241,60	0,00	0,00	0,00	0,00	241,60
	1/0020004/08687	Pz. 1510/79, Sonstige, Straßenverkehrsanlagen 837m ² , öff 01.01.1900		0,0	0,0	1.263,87	0,00	0,00	0,00	0,00	1.263,87
	1/0020004/08688	Pz. 1510/80, Sonstige, Straßenverkehrsanlagen 207m ² , öff 01.01.1900		0,0	0,0	312,57	0,00	0,00	0,00	0,00	312,57
	1/0020004/08689	Pz. 1510/81, Sonstige, Straßenverkehrsanlagen 607m ² , öff 01.01.1900		0,0	0,0	916,57	0,00	0,00	0,00	0,00	916,57
	1/0020004/08690	Pz. 1510/82, Sonstige, Straßenverkehrsanlagen 83m ² , öff 01.01.1900		0,0	0,0	125,33	0,00	0,00	0,00	0,00	125,33
	1/0020004/08691	Pz. 1510/87, Sonstige, Straßenverkehrsanlagen 403m ² , öff 01.01.1900		0,0	0,0	608,53	0,00	0,00	0,00	0,00	608,53
	1/0020004/08692	Pz. 1510/88, Sonstige, Straßenverkehrsanlagen 403m ² , öff 01.01.1900		0,0	0,0	608,53	0,00	0,00	0,00	0,00	608,53
	1/0020004/08693	Pz. 1510/89, Sonstige, Straßenverkehrsanlagen 83m ² , öff 01.01.1900		0,0	0,0	125,33	0,00	0,00	0,00	0,00	125,33
	1/0020004/08694	Pz. 1510/9, Sonstige, Straßenverkehrsanlagen 823m ² , öff 01.01.1900		0,0	0,0	1.242,73	0,00	0,00	0,00	0,00	1.242,73
	1/0020004/08695	Pz. 1511/16, Sonstige, Straßenverkehrsanlagen 448m ² , öff 01.01.1900		0,0	0,0	676,48	0,00	0,00	0,00	0,00	676,48
	1/0020004/08696	Pz. 1511/4, Sonstige, Straßenverkehrsanlagen 251m ² , öff 01.01.1900		0,0	0,0	379,01	0,00	0,00	0,00	0,00	379,01
	1/0020004/08697	Pz. 1511/49, Sonstige, Straßenverkehrsanlagen 372m ² , öff 01.01.1900		0,0	0,0	561,72	0,00	0,00	0,00	0,00	561,72
	1/0020004/08698	Pz. 1511/5, Sonstige, Straßenverkehrsanlagen 440m ² , öff 01.01.1900		0,0	0,0	664,40	0,00	0,00	0,00	0,00	664,40
	1/0020004/08699	Pz. 1511/50, Sonstige, Straßenverkehrsanlagen 647m ² , öff 01.01.1900		0,0	0,0	976,97	0,00	0,00	0,00	0,00	976,97
	1/0020004/08700	Pz. 1511/51, Sonstige, Straßenverkehrsanlagen 173m ² , öff 01.01.1900		0,0	0,0	261,23	0,00	0,00	0,00	0,00	261,23
	1/0020004/08701	Pz. 1511/56, Sonstige, Straßenverkehrsanlagen 598m ² , öff 01.01.1900		0,0	0,0	902,98	0,00	0,00	0,00	0,00	902,98
	1/0020004/08702	Pz. 1511/57, Sonstige, Straßenverkehrsanlagen 136m ² , öff 01.01.1900		0,0	0,0	205,36	0,00	0,00	0,00	0,00	205,36
	1/0020004/08703	Pz. 1511/58, Sonstige, Straßenverkehrsanlagen 358m ² , öff 01.01.1900		0,0	0,0	540,58	0,00	0,00	0,00	0,00	540,58
	1/0020004/08704	Pz. 1511/59, Sonstige, Straßenverkehrsanlagen 137m ² , öff 01.01.1900		0,0	0,0	206,87	0,00	0,00	0,00	0,00	206,87
	1/0020004/08705	Pz. 1511/67, Sonstige, Straßenverkehrsanlagen 160m ² , öff 01.01.1900		0,0	0,0	241,60	0,00	0,00	0,00	0,00	241,60

MVAG	Ansatz Konto	Bezeichnung	Inbetrieb- nahme	RND	ND	Buchwert 31.12.2019	Zugänge	Abgänge	Wertaufholung	Abschreibung/ Wertmind.	Buchwert 31.12.2020
	1/0020004/08706	Pz. 1511/76, Sonstige, Straßenverkehrsanlagen 60m ² , öffe 01.01.1900		0,0	0,0	90,60	0,00	0,00	0,00	0,00	90,60
	1/0020004/08707	Pz. 1511/76, Sonstige, Straßenverkehrsanlagen 721m ² , öff 01.01.1900		0,0	0,0	1.088,71	0,00	0,00	0,00	0,00	1.088,71
	1/0020004/08708	Pz. 1511/77, Sonstige, Straßenverkehrsanlagen 602m ² , öff 01.01.1900		0,0	0,0	909,02	0,00	0,00	0,00	0,00	909,02
	1/0020004/08709	Pz. 1511/82, Sonstige, Straßenverkehrsanlagen 58m ² , öffe 01.01.1900		0,0	0,0	87,58	0,00	0,00	0,00	0,00	87,58
	1/0020004/08710	Pz. 1511/83, Sonstige, Straßenverkehrsanlagen 78m ² , öffe 01.01.1900		0,0	0,0	117,78	0,00	0,00	0,00	0,00	117,78
	1/0020004/08711	Pz. 1511/90, Sonstige, Straßenverkehrsanlagen 641m ² , öff 01.01.1900		0,0	0,0	967,91	0,00	0,00	0,00	0,00	967,91
	1/0020004/08712	Pz. 1511/91, Sonstige, Straßenverkehrsanlagen 180m ² , öff 01.01.1900		0,0	0,0	271,80	0,00	0,00	0,00	0,00	271,80
	1/0020004/08713	Pz. 1511/98, Sonstige, Straßenverkehrsanlagen 183m ² , öff 01.01.1900		0,0	0,0	276,33	0,00	0,00	0,00	0,00	276,33
	1/0020004/08714	Pz. 1513/1, Sonstige, Straßenverkehrsanlagen 230m ² , öffe 01.01.1900		0,0	0,0	347,30	0,00	0,00	0,00	0,00	347,30
	1/0020004/08715	Pz. 1513/41, Sonstige, Straßenverkehrsanlagen 2574m ² , ö 01.01.1900		0,0	0,0	3.886,74	0,00	0,00	0,00	0,00	3.886,74
	1/0020004/08716	Pz. 1513/42, Sonstige, Straßenverkehrsanlagen 165m ² , öff 01.01.1900		0,0	0,0	249,15	0,00	0,00	0,00	0,00	249,15
	1/0020004/08717	Pz. 1513/43, Sonstige, Straßenverkehrsanlagen 464m ² , öff 01.01.1900		0,0	0,0	700,64	0,00	0,00	0,00	0,00	700,64
	1/0020004/08718	Pz. 1513/44, Sonstige, Straßenverkehrsanlagen 166m ² , öff 01.01.1900		0,0	0,0	250,66	0,00	0,00	0,00	0,00	250,66
	1/0020004/08719	Pz. 1514/18, Sonstige, Straßenverkehrsanlagen 267m ² , öff 01.01.1900		0,0	0,0	403,17	0,00	0,00	0,00	0,00	403,17
	1/0020004/08720	Pz. 1514/19, Sonstige, Straßenverkehrsanlagen 3088m ² , ö 01.01.1900		0,0	0,0	4.662,88	0,00	0,00	0,00	0,00	4.662,88
	1/0020004/08721	Pz. 1514/20, Sonstige, Straßenverkehrsanlagen 365m ² , öff 01.01.1900		0,0	0,0	551,15	0,00	0,00	0,00	0,00	551,15
	1/0020004/08722	Pz. 1514/36, Sonstige, Straßenverkehrsanlagen 1686m ² , ö 01.01.1900		0,0	0,0	2.545,86	0,00	0,00	0,00	0,00	2.545,86
	1/0020004/08723	Pz. 1515/23, Sonstige, Straßenverkehrsanlagen 271m ² , öff 01.01.1900		0,0	0,0	409,21	0,00	0,00	0,00	0,00	409,21
	1/0020004/08724	Pz. 1515/24, Sonstige, Straßenverkehrsanlagen 2059m ² , ö 01.01.1900		0,0	0,0	3.109,09	0,00	0,00	0,00	0,00	3.109,09
	1/0020004/08725	Pz. 1515/25, Sonstige, Straßenverkehrsanlagen 166m ² , öff 01.01.1900		0,0	0,0	250,66	0,00	0,00	0,00	0,00	250,66
	1/0020004/08726	Pz. 1515/79, Sonstige, Straßenverkehrsanlagen 264m ² , öff 01.01.1900		0,0	0,0	398,64	0,00	0,00	0,00	0,00	398,64
	1/0020004/08728	Pz. 1515/80, Sonstige, Straßenverkehrsanlagen 279m ² , öff 01.01.1900		0,0	0,0	421,29	0,00	0,00	0,00	0,00	421,29
	1/0020004/08729	Pz. 1515/81, Sonstige, Straßenverkehrsanlagen 273m ² , öff 01.01.1900		0,0	0,0	412,23	0,00	0,00	0,00	0,00	412,23
	1/0020004/08730	Pz. 1515/82, Sonstige, Straßenverkehrsanlagen 6968m ² , ö 01.01.1900		0,0	0,0	10.521,68	0,00	0,00	0,00	0,00	10.521,68
	1/0020004/08733	Pz. 1516/31, Sonstige, Straßenverkehrsanlagen 4168m ² , ö 01.01.1900		0,0	0,0	6.293,68	0,00	0,00	0,00	0,00	6.293,68
	1/0020004/08735	Pz. 1517/3, Sonstige, Straßenverkehrsanlagen 609m ² , öffe 01.01.1900		0,0	0,0	919,59	0,00	0,00	0,00	0,00	919,59
	1/0020004/08739	Pz. 1517/5, Sonstige, Straßenverkehrsanlagen 607m ² , öffe 01.01.1900		0,0	0,0	916,57	0,00	0,00	0,00	0,00	916,57
	1/0020004/08747	Pz. 1518/56, Sonstige, Straßenverkehrsanlagen 1233m ² , ö 01.01.1900		0,0	0,0	1.861,83	0,00	0,00	0,00	0,00	1.861,83
	1/0020004/08748	Pz. 1518/57, Sonstige, Straßenverkehrsanlagen 1584m ² , ö 01.01.1900		0,0	0,0	2.391,84	0,00	0,00	0,00	0,00	2.391,84
	1/0020004/08749	Pz. 1518/58, Sonstige, Straßenverkehrsanlagen 1158m ² , ö 01.01.1900		0,0	0,0	1.748,58	0,00	0,00	0,00	0,00	1.748,58
	1/0020004/08750	Pz. 1518/59, Sonstige, Straßenverkehrsanlagen 2429m ² , ö 01.01.1900		0,0	0,0	3.667,79	0,00	0,00	0,00	0,00	3.667,79
	1/0020004/08751	Pz. 1518/60, Sonstige, Straßenverkehrsanlagen 2565m ² , ö 01.01.1900		0,0	0,0	3.873,15	0,00	0,00	0,00	0,00	3.873,15
	1/0020004/08752	Pz. 1519/27, Sonstige, Straßenverkehrsanlagen 2956m ² , ö 01.01.1900		0,0	0,0	4.463,56	0,00	0,00	0,00	0,00	4.463,56
	1/0020004/08753	Pz. 1519/29, Sonstige, Straßenverkehrsanlagen 75m ² , öffe 01.01.1900		0,0	0,0	113,25	0,00	0,00	0,00	0,00	113,25
	1/0020004/08754	Pz. 1519/33, Sonstige, Straßenverkehrsanlagen 765m ² , öff 01.01.1900		0,0	0,0	1.155,15	0,00	0,00	0,00	0,00	1.155,15
	1/0020004/08755	Pz. 1519/35, Sonstige, Straßenverkehrsanlagen 654m ² , öff 01.01.1900		0,0	0,0	987,54	0,00	0,00	0,00	0,00	987,54
	1/0020004/08758	Pz. 1519/9, Sonstige, Straßenverkehrsanlagen 60m ² , öffen 01.01.1900		0,0	0,0	90,60	0,00	0,00	0,00	0,00	90,60
	1/0020004/08759	Pz. 1520/3, Sonstige, Straßenverkehrsanlagen 121m ² , öffe 01.01.1900		0,0	0,0	182,71	0,00	0,00	0,00	0,00	182,71
	1/0020004/08760	Pz. 1520/5, Sonstige, Straßenverkehrsanlagen 6732m ² , öff 01.01.1900		0,0	0,0	10.165,32	0,00	0,00	0,00	0,00	10.165,32

MVAG	Ansatz Konto	Bezeichnung	Inbetrieb- nahme	RND	ND	Buchwert 31.12.2019	Zugänge	Abgänge	Wertaufholung	Abschreibung/ Wertmind.	Buchwert 31.12.2020
	1/0020004/08761	Pz. 1520/7, Sonstige, Straßenverkehrsanlagen 233m ² , öffe 01.01.1900		0,0	0,0	351,83	0,00	0,00	0,00	0,00	351,83
	1/0020004/08762	Pz. 1521/26, Sonstige, Straßenverkehrsanlagen 347m ² , öff 01.01.1900		0,0	0,0	523,97	0,00	0,00	0,00	0,00	523,97
	1/0020004/08763	Pz. 1521/32, Sonstige, Straßenverkehrsanlagen 6789m ² , ö 01.01.1900		0,0	0,0	10.251,39	0,00	0,00	0,00	0,00	10.251,39
	1/0020004/08764	Pz. 1521/50, Sonstige, Straßenverkehrsanlagen 657m ² , öff 01.01.1900		0,0	0,0	992,07	0,00	0,00	0,00	0,00	992,07
	1/0020004/08765	Pz. 1524/1, Sonstige, Straßenverkehrsanlagen 4346m ² , öff 01.01.1900		0,0	0,0	6.562,46	0,00	0,00	0,00	0,00	6.562,46
	1/0020004/08766	Pz. 1524/74, Sonstige, Straßenverkehrsanlagen 5619m ² , ö 01.01.1900		0,0	0,0	8.484,69	0,00	0,00	0,00	0,00	8.484,69
	1/0020004/08771	Pz. 1528/9, Sonstige, Straßenverkehrsanlagen 43m ² , öffen 01.01.1900		0,0	0,0	64,93	0,00	0,00	0,00	0,00	64,93
	1/0020004/08772	Pz. 1529/6, Sonstige, Straßenverkehrsanlagen 926m ² , öffe 01.01.1900		0,0	0,0	1.398,26	0,00	0,00	0,00	0,00	1.398,26
	1/0020004/08773	Pz. 1541/18, Sonstige, Straßenverkehrsanlagen 669m ² , öff 01.01.1900		0,0	0,0	1.010,19	0,00	0,00	0,00	0,00	1.010,19
	1/0020004/08774	Pz. 1541/31, Sonstige, Straßenverkehrsanlagen 380m ² , öff 01.01.1900		0,0	0,0	573,80	0,00	0,00	0,00	0,00	573,80
	1/0020004/08775	Pz. 1541/32, Sonstige, Straßenverkehrsanlagen 1247m ² , ö 01.01.1900		0,0	0,0	1.882,97	0,00	0,00	0,00	0,00	1.882,97
	1/0020004/08776	Pz. 1541/33, Sonstige, Straßenverkehrsanlagen 325m ² , öff 01.01.1900		0,0	0,0	490,75	0,00	0,00	0,00	0,00	490,75
	1/0020004/08777	Pz. 1541/6, Sonstige, Straßenverkehrsanlagen 610m ² , öffe 01.01.1900		0,0	0,0	921,10	0,00	0,00	0,00	0,00	921,10
	1/0020004/08778	Pz. 1542/12, Sonstige, Straßenverkehrsanlagen 203m ² , öff 01.01.1900		0,0	0,0	306,53	0,00	0,00	0,00	0,00	306,53
	1/0020004/08779	Pz. 1542/13, Sonstige, Straßenverkehrsanlagen 57m ² , öffe 01.01.1900		0,0	0,0	86,07	0,00	0,00	0,00	0,00	86,07
	1/0020004/08780	Pz. 1542/6, Sonstige, Straßenverkehrsanlagen 35m ² , öffen 01.01.1900		0,0	0,0	52,85	0,00	0,00	0,00	0,00	52,85
	1/0020004/08781	Pz. 1542/7, Sonstige, Straßenverkehrsanlagen 124m ² , öffe 01.01.1900		0,0	0,0	187,24	0,00	0,00	0,00	0,00	187,24
	1/0020004/08782	Pz. 1542/8, Sonstige, Straßenverkehrsanlagen 116m ² , öffe 01.01.1900		0,0	0,0	175,16	0,00	0,00	0,00	0,00	175,16
	1/0020004/08783	Pz. 1544/1, Sonstige, Straßenverkehrsanlagen 149m ² , öffe 01.01.1900		0,0	0,0	224,99	0,00	0,00	0,00	0,00	224,99
	1/0020004/08784	Pz. 1544/12, Sonstige, Straßenverkehrsanlagen 542m ² , öff 01.01.1900		0,0	0,0	818,42	0,00	0,00	0,00	0,00	818,42
	1/0020004/08785	Pz. 1544/14, Sonstige, Straßenverkehrsanlagen 152m ² , öff 01.01.1900		0,0	0,0	229,52	0,00	0,00	0,00	0,00	229,52
	1/0020004/08786	Pz. 1544/15, Sonstige, Straßenverkehrsanlagen 549m ² , öff 01.01.1900		0,0	0,0	828,99	0,00	0,00	0,00	0,00	828,99
	1/0020004/08787	Pz. 1545/1, Sonstige, Straßenverkehrsanlagen 469m ² , öffe 01.01.1900		0,0	0,0	708,19	0,00	0,00	0,00	0,00	708,19
	1/0020004/08788	Pz. 1545/11, Sonstige, Straßenverkehrsanlagen 144m ² , öff 01.01.1900		0,0	0,0	217,44	0,00	0,00	0,00	0,00	217,44
	1/0020004/08789	Pz. 1546/1, Sonstige, Straßenverkehrsanlagen 208m ² , öffe 01.01.1900		0,0	0,0	314,08	0,00	0,00	0,00	0,00	314,08
	1/0020004/08790	Pz. 1546/17, Sonstige, Straßenverkehrsanlagen 1338m ² , ö 01.01.1900		0,0	0,0	2.020,38	0,00	0,00	0,00	0,00	2.020,38
	1/0020004/08791	Pz. 1546/2, Sonstige, Straßenverkehrsanlagen 1035m ² , öff 01.01.1900		0,0	0,0	1.562,85	0,00	0,00	0,00	0,00	1.562,85
	1/0020004/08792	Pz. 1546/3, Sonstige, Straßenverkehrsanlagen 80m ² , öffen 01.01.1900		0,0	0,0	120,80	0,00	0,00	0,00	0,00	120,80
	1/0020004/08793	Pz. 1549/7, Sonstige, Straßenverkehrsanlagen 303m ² , öffe 01.01.1900		0,0	0,0	457,53	0,00	0,00	0,00	0,00	457,53
	1/0020004/08794	Pz. 155/2, Sonstige, Straßenverkehrsanlagen 153m ² , öffen 01.01.1900		0,0	0,0	231,03	0,00	0,00	0,00	0,00	231,03
	1/0020004/08795	Pz. 1555/1, Sonstige, Straßenverkehrsanlagen 1354m ² , öff 01.01.1900		0,0	0,0	2.044,54	0,00	0,00	0,00	0,00	2.044,54
	1/0020004/08796	Pz. 1556/1, Sonstige, Straßenverkehrsanlagen 194m ² , öffe 01.01.1900		0,0	0,0	292,94	0,00	0,00	0,00	0,00	292,94
	1/0020004/08797	Pz. 1556/6, Sonstige, Straßenverkehrsanlagen 397m ² , öffe 01.01.1900		0,0	0,0	599,47	0,00	0,00	0,00	0,00	599,47
	1/0020004/08798	Pz. 156/2, Sonstige, Straßenverkehrsanlagen 101m ² , öffen 01.01.1900		0,0	0,0	152,51	0,00	0,00	0,00	0,00	152,51
	1/0020004/08799	Pz. 1561/3, Sonstige, Straßenverkehrsanlagen 68m ² , öffen 01.01.1900		0,0	0,0	102,68	0,00	0,00	0,00	0,00	102,68
	1/0020004/08800	Pz. 1561/4, Sonstige, Straßenverkehrsanlagen 117m ² , öffe 01.01.1900		0,0	0,0	176,67	0,00	0,00	0,00	0,00	176,67
	1/0020004/08801	Pz. 1562/1, Sonstige, Straßenverkehrsanlagen 82m ² , öffen 01.01.1900		0,0	0,0	123,82	0,00	0,00	0,00	0,00	123,82
	1/0020004/08803	Pz. 157/10, Sonstige, Straßenverkehrsanlagen 31m ² , öffen 01.01.1900		0,0	0,0	46,81	0,00	0,00	0,00	0,00	46,81
	1/0020004/08804	Pz. 158/9, Sonstige, Straßenverkehrsanlagen 48m ² , öffentli 01.01.1900		0,0	0,0	72,48	0,00	0,00	0,00	0,00	72,48

MVAG	Ansatz Konto	Bezeichnung	Inbetrieb- nahme	RND	ND	Buchwert 31.12.2019	Zugänge	Abgänge	Wertaufholung	Abschreibung/ Wertmind.	Buchwert 31.12.2020
	1/0020004/08806	Pz. 1584/11, Sonstige, Straßenverkehrsanlagen 110m ² , öff 01.01.1900		0,0	0,0	166,10	0,00	0,00	0,00	0,00	166,10
	1/0020004/08807	Pz. 1586/9, Sonstige, Straßenverkehrsanlagen 151m ² , öff 01.01.1900		0,0	0,0	228,01	0,00	0,00	0,00	0,00	228,01
	1/0020004/08815	Pz. 1603/1, Sonstige, Straßenverkehrsanlagen 2355m ² , öff 01.01.1900		0,0	0,0	3.556,05	0,00	0,00	0,00	0,00	3.556,05
	1/0020004/08816	Pz. 1605/3, Sonstige, Straßenverkehrsanlagen 1956m ² , öff 01.01.1900		0,0	0,0	2.953,56	0,00	0,00	0,00	0,00	2.953,56
	1/0020004/08817	Pz. 1605/4, Sonstige, Straßenverkehrsanlagen 127m ² , öff 01.01.1900		0,0	0,0	191,77	0,00	0,00	0,00	0,00	191,77
	1/0020004/08818	Pz. 1605/5, Sonstige, Straßenverkehrsanlagen 91m ² , öff 01.01.1900		0,0	0,0	137,41	0,00	0,00	0,00	0,00	137,41
	1/0020004/08819	Pz. 1607/13, Sonstige, Straßenverkehrsanlagen 6175m ² , ö 01.01.1900		0,0	0,0	9.324,25	0,00	0,00	0,00	0,00	9.324,25
	1/0020004/08820	Pz. 161/7, Sonstige, Straßenverkehrsanlagen 55m ² , öffentl 01.01.1900		0,0	0,0	83,05	0,00	0,00	0,00	0,00	83,05
	1/0020004/08821	Pz. 162/5, Sonstige, Straßenverkehrsanlagen 4099m ² , öff 01.01.1900		0,0	0,0	6.189,49	0,00	0,00	0,00	0,00	6.189,49
	1/0020004/08822	Pz. 162/8, Sonstige, Straßenverkehrsanlagen 77m ² , öffentl 01.01.1900		0,0	0,0	116,27	0,00	0,00	0,00	0,00	116,27
	1/0020004/08823	Pz. 162/9, Sonstige, Straßenverkehrsanlagen 2330m ² , öff 01.01.1900		0,0	0,0	3.518,30	0,00	0,00	0,00	0,00	3.518,30
	1/0020004/08829	Pz. 165/1, Sonstige, Straßenverkehrsanlagen 243m ² , öff 01.01.1900		0,0	0,0	366,93	0,00	0,00	0,00	0,00	366,93
	1/0020004/08835	Pz. 1651/3, Sonstige, Straßenverkehrsanlagen 429m ² , öff 01.01.1900		0,0	0,0	647,79	0,00	0,00	0,00	0,00	647,79
	1/0020004/08840	Pz. 1659/3, Sonstige, Straßenverkehrsanlagen 1272m ² , öff 01.01.1900		0,0	0,0	1.920,72	0,00	0,00	0,00	0,00	1.920,72
	1/0020004/08841	Pz. 1661/2, Sonstige, Straßenverkehrsanlagen 1145m ² , öff 01.01.1900		0,0	0,0	1.728,95	0,00	0,00	0,00	0,00	1.728,95
	1/0020004/08845	Pz. 1707/5, Sonstige, Straßenverkehrsanlagen 281m ² , öff 01.01.1900		0,0	0,0	424,31	0,00	0,00	0,00	0,00	424,31
	1/0020004/08848	Pz. 1708/2, Sonstige, Straßenverkehrsanlagen 1740m ² , öff 01.01.1900		0,0	0,0	2.627,40	0,00	0,00	0,00	0,00	2.627,40
	1/0020004/08849	Pz. 1708/2, Sonstige, Verkehrsrandflächen 411m ² , öffentl 01.01.1900		0,0	0,0	620,61	0,00	0,00	0,00	0,00	620,61
	1/0020004/08857	Pz. 1709/8, Sonstige, Straßenverkehrsanlagen 252m ² , öff 01.01.1900		0,0	0,0	380,52	0,00	0,00	0,00	0,00	380,52
	1/0020004/08862	Pz. 1711/3, Sonstige, Straßenverkehrsanlagen 1866m ² , öff 01.01.1900		0,0	0,0	2.817,66	0,00	0,00	0,00	0,00	2.817,66
	1/0020004/08863	Pz. 1712/4, Sonstige, Straßenverkehrsanlagen 1059m ² , öff 01.01.1900		0,0	0,0	1.599,09	0,00	0,00	0,00	0,00	1.599,09
	1/0020004/08864	Pz. 1718/13, Sonstige, Straßenverkehrsanlagen 1006m ² , ö 01.01.1900		0,0	0,0	1.519,06	0,00	0,00	0,00	0,00	1.519,06
	1/0020004/08865	Pz. 1720/3, Sonstige, Straßenverkehrsanlagen 556m ² , öff 01.01.1900		0,0	0,0	839,56	0,00	0,00	0,00	0,00	839,56
	1/0020004/08869	Pz. 1733/3, Sonstige, Straßenverkehrsanlagen 207m ² , öff 01.01.1900		0,0	0,0	312,57	0,00	0,00	0,00	0,00	312,57
	1/0020004/08870	Pz. 1734/2, Sonstige, Straßenverkehrsanlagen 134m ² , öff 01.01.1900		0,0	0,0	202,34	0,00	0,00	0,00	0,00	202,34
	1/0020004/08871	Pz. 1735/1, Sonstige, Straßenverkehrsanlagen 1418m ² , öff 01.01.1900		0,0	0,0	2.141,18	0,00	0,00	0,00	0,00	2.141,18
	1/0020004/08872	Pz. 1735/13, Sonstige, Straßenverkehrsanlagen 106m ² , öff 01.01.1900		0,0	0,0	160,06	0,00	0,00	0,00	0,00	160,06
	1/0020004/08873	Pz. 1735/2, Sonstige, Straßenverkehrsanlagen 134m ² , öff 01.01.1900		0,0	0,0	202,34	0,00	0,00	0,00	0,00	202,34
	1/0020004/08874	Pz. 1735/6, Sonstige, Straßenverkehrsanlagen 2942m ² , öff 01.01.1900		0,0	0,0	4.442,42	0,00	0,00	0,00	0,00	4.442,42
	1/0020004/08875	Pz. 1736/3, Sonstige, Straßenverkehrsanlagen 142m ² , öff 01.01.1900		0,0	0,0	214,42	0,00	0,00	0,00	0,00	214,42
	1/0020004/08876	Pz. 1737/1, Sonstige, Straßenverkehrsanlagen 171m ² , öff 01.01.1900		0,0	0,0	258,21	0,00	0,00	0,00	0,00	258,21
	1/0020004/08877	Pz. 1737/12, Sonstige, Straßenverkehrsanlagen 776m ² , öff 01.01.1900		0,0	0,0	1.171,76	0,00	0,00	0,00	0,00	1.171,76
	1/0020004/08878	Pz. 1737/3, Sonstige, Straßenverkehrsanlagen 163m ² , öff 01.01.1900		0,0	0,0	246,13	0,00	0,00	0,00	0,00	246,13
	1/0020004/08879	Pz. 1739/2, Sonstige, Straßenverkehrsanlagen 1710m ² , öff 01.01.1900		0,0	0,0	2.582,10	0,00	0,00	0,00	0,00	2.582,10
	1/0020004/08886	Pz. 1787/2, Sonstige, Straßenverkehrsanlagen 842m ² , öff 01.01.1900		0,0	0,0	1.271,42	0,00	0,00	0,00	0,00	1.271,42
	1/0020004/08887	Pz. 1792/1, Sonstige, Straßenverkehrsanlagen 986m ² , öff 01.01.1900		0,0	0,0	1.488,86	0,00	0,00	0,00	0,00	1.488,86
	1/0020004/08888	Pz. 1797/2, Sonstige, Straßenverkehrsanlagen 1343m ² , öff 01.01.1900		0,0	0,0	2.027,93	0,00	0,00	0,00	0,00	2.027,93
	1/0020004/08889	Pz. 1797/3, Sonstige, Straßenverkehrsanlagen 266m ² , öff 01.01.1900		0,0	0,0	401,66	0,00	0,00	0,00	0,00	401,66
	1/0020004/08903	Pz. 1836/25, Sonstige, Straßenverkehrsanlagen 6162m ² , ö 01.01.1900		0,0	0,0	9.304,62	0,00	0,00	0,00	0,00	9.304,62

MVAG	Ansatz Konto	Bezeichnung	Inbetrieb- nahme	RND	ND	Buchwert 31.12.2019	Zugänge	Abgänge	Wertaufholung	Abschreibung/ Wertmind.	Buchwert 31.12.2020
	1/0020004/08908	Pz. 1836/9, Sonstige, Straßenverkehrsanlagen 4171m ² , öff 01.01.1900		0,0	0,0	6.298,21	0,00	0,00	0,00	0,00	6.298,21
	1/0020004/08909	Pz. 1849/18, Sonstige, Straßenverkehrsanlagen 1253m ² , ö 01.01.1900		0,0	0,0	1.892,03	0,00	0,00	0,00	0,00	1.892,03
	1/0020004/08910	Pz. 1853/25, Sonstige, Straßenverkehrsanlagen 2277m ² , ö 01.01.1900		0,0	0,0	3.438,27	0,00	0,00	0,00	0,00	3.438,27
	1/0020004/08911	Pz. 1856/1, Sonstige, Straßenverkehrsanlagen 1852m ² , öff 01.01.1900		0,0	0,0	2.796,52	0,00	0,00	0,00	0,00	2.796,52
	1/0020004/08912	Pz. 1857/14, Sonstige, Straßenverkehrsanlagen 2879m ² , ö 01.01.1900		0,0	0,0	4.347,29	0,00	0,00	0,00	0,00	4.347,29
	1/0020004/08913	Pz. 1862/2, Sonstige, Straßenverkehrsanlagen 103m ² , öffe 01.01.1900		0,0	0,0	155,53	0,00	0,00	0,00	0,00	155,53
	1/0020004/08914	Pz. 1863/1, Sonstige, Straßenverkehrsanlagen 21m ² , öffen 01.01.1900		0,0	0,0	31,71	0,00	0,00	0,00	0,00	31,71
	1/0020004/08915	Pz. 1863/2, Sonstige, Straßenverkehrsanlagen 2234m ² , öff 01.01.1900		0,0	0,0	3.373,34	0,00	0,00	0,00	0,00	3.373,34
	1/0020004/08916	Pz. 1863/3, Sonstige, Straßenverkehrsanlagen 897m ² , öffe 01.01.1900		0,0	0,0	1.354,47	0,00	0,00	0,00	0,00	1.354,47
	1/0020004/08917	Pz. 1863/4, Sonstige, Straßenverkehrsanlagen 2671m ² , öff 01.01.1900		0,0	0,0	4.033,21	0,00	0,00	0,00	0,00	4.033,21
	1/0020004/08918	Pz. 1863/5, Sonstige, Straßenverkehrsanlagen 1360m ² , öff 01.01.1900		0,0	0,0	2.053,60	0,00	0,00	0,00	0,00	2.053,60
	1/0020004/08924	Pz. 1890/27, Sonstige, Verkehrsrandflächen 750m ² , öffentli 01.01.1900		0,0	0,0	1.132,50	0,00	0,00	0,00	0,00	1.132,50
	1/0020004/08925	Pz. 1890/28, Sonstige, Verkehrsrandflächen 3078m ² , öffentli 01.01.1900		0,0	0,0	4.647,78	0,00	0,00	0,00	0,00	4.647,78
	1/0020004/08926	Pz. 1890/29, Sonstige, Straßenverkehrsanlagen 762m ² , öff 01.01.1900		0,0	0,0	1.150,62	0,00	0,00	0,00	0,00	1.150,62
	1/0020004/08931	Pz. 1896/10, Sonstige, Straßenverkehrsanlagen 1352m ² , ö 01.01.1900		0,0	0,0	2.041,52	0,00	0,00	0,00	0,00	2.041,52
	1/0020004/08932	Pz. 1896/7, Sonstige, Straßenverkehrsanlagen 142m ² , öffe 01.01.1900		0,0	0,0	214,42	0,00	0,00	0,00	0,00	214,42
	1/0020004/08936	Pz. 1958/5, Sonstige, Straßenverkehrsanlagen 383m ² , öffe 01.01.1900		0,0	0,0	578,33	0,00	0,00	0,00	0,00	578,33
	1/0020004/08937	Pz. 1983/5, Sonstige, Straßenverkehrsanlagen 829m ² , öffe 01.01.1900		0,0	0,0	1.251,79	0,00	0,00	0,00	0,00	1.251,79
	1/0020004/08938	Pz. 2006/2, Sonstige, Straßenverkehrsanlagen 124m ² , öffe 01.01.1900		0,0	0,0	187,24	0,00	0,00	0,00	0,00	187,24
	1/0030001/08939	Pz. 2008/1, Sonstige, Verkehrsrandflächen 2451m ² , öffentli 01.01.1900		0,0	0,0	3.701,01	0,00	0,00	0,00	0,00	3.701,01
	1/0030001/08940	Pz. 2030/5, Sonstige Verkehrsrandflächen 36m ² , öffentliche 01.01.1900		0,0	0,0	54,36	0,00	0,00	0,00	0,00	54,36
	1/0020004/08942	Pz. 2030/7, Sonstige, Straßenverkehrsanlagen 859m ² , öffe 01.01.1900		0,0	0,0	1.297,09	0,00	0,00	0,00	0,00	1.297,09
	1/0020004/08944	Pz. 204, Sonstige, Straßenverkehrsanlagen 11m ² , öffentlich 01.01.1900		0,0	0,0	16,61	0,00	0,00	0,00	0,00	16,61
	1/0020004/08945	Pz. 207, Sonstige, Straßenverkehrsanlagen 30m ² , öffentlich 01.01.1900		0,0	0,0	45,30	0,00	0,00	0,00	0,00	45,30
	1/0020004/08946	Pz. 2161/1, Sonstige, Straßenverkehrsanlagen 1246m ² , öff 01.01.1900		0,0	0,0	1.881,46	0,00	0,00	0,00	0,00	1.881,46
	1/0020004/08956	Pz. 2244/4, Sonstige, Straßenverkehrsanlagen 953m ² , öffe 01.01.1900		0,0	0,0	1.439,03	0,00	0,00	0,00	0,00	1.439,03
	1/0020004/08957	Pz. 2262/2, Sonstige, Straßenverkehrsanlagen 82m ² , öffen 01.01.1900		0,0	0,0	123,82	0,00	0,00	0,00	0,00	123,82
	1/0020004/08960	Pz. 2269/1, Sonstige, Straßenverkehrsanlagen 2630m ² , öff 01.01.1900		0,0	0,0	3.971,30	0,00	0,00	0,00	0,00	3.971,30
	1/0020004/08963	Pz. 2272/3, Sonstige, Straßenverkehrsanlagen 564m ² , öffe 01.01.1900		0,0	0,0	851,64	0,00	0,00	0,00	0,00	851,64
	1/0020004/08964	Pz. 2272/39, Sonstige, Straßenverkehrsanlagen 5638m ² , ö 01.01.1900		0,0	0,0	8.513,38	0,00	0,00	0,00	0,00	8.513,38
	1/0020004/08965	Pz. 2272/40, Sonstige, Straßenverkehrsanlagen 1200m ² , ö 01.01.1900		0,0	0,0	1.812,00	0,00	0,00	0,00	0,00	1.812,00
	1/0020004/08966	Pz. 2272/47, Sonstige, Straßenverkehrsanlagen 15m ² , öffe 01.01.1900		0,0	0,0	22,65	0,00	0,00	0,00	0,00	22,65
	1/0020004/08967	Pz. 2272/48, Sonstige, Straßenverkehrsanlagen 646m ² , öff 01.01.1900		0,0	0,0	975,46	0,00	0,00	0,00	0,00	975,46
	1/0020004/08968	Pz. 2272/49, Sonstige, Straßenverkehrsanlagen 247m ² , öff 01.01.1900		0,0	0,0	372,97	0,00	0,00	0,00	0,00	372,97
	1/0020004/08975	Pz. 2344/4, Sonstige, Straßenverkehrsanlagen 58m ² , öffen 01.01.1900		0,0	0,0	87,58	0,00	0,00	0,00	0,00	87,58
	1/0020004/08978	Pz. 2350/4, Sonstige, Straßenverkehrsanlagen 86m ² , öffen 01.01.1900		0,0	0,0	129,86	0,00	0,00	0,00	0,00	129,86
	1/0020004/08979	Pz. 2351/2, Sonstige, Straßenverkehrsanlagen 1168m ² , Wk 01.01.1900		0,0	0,0	1.763,68	0,00	0,00	0,00	0,00	1.763,68
	1/0020004/08980	Pz. 2360/3, Sonstige, Straßenverkehrsanlagen 31m ² , öffen 01.01.1900		0,0	0,0	46,81	0,00	0,00	0,00	0,00	46,81
	1/0020004/08981	Pz. 2371/1, Sonstige, Straßenverkehrsanlagen 41m ² , öffen 01.01.1900		0,0	0,0	61,91	0,00	0,00	0,00	0,00	61,91

MVAG	Ansatz Konto	Bezeichnung	Inbetrieb- nahme	RND	ND	Buchwert 31.12.2019	Zugänge	Abgänge	Wertaufholung	Abschreibung/ Wertmind.	Buchwert 31.12.2020
	1/0020004/08982	Pz. 2375/1, Sonstige, Straßenverkehrsanlagen 27m ² , öffentl 01.01.1900		0,0	0,0	40,77	0,00	0,00	0,00	0,00	40,77
	1/0020004/08983	Pz. 2399/3, Sonstige, Verkehrsrandflächen 108m ² , öffentl 01.01.1900		0,0	0,0	163,08	0,00	0,00	0,00	0,00	163,08
	1/0020004/08984	Pz. 2399/7, Sonstige, Straßenverkehrsanlagen 110m ² , öffentl 01.01.1900		0,0	0,0	166,10	0,00	0,00	0,00	0,00	166,10
	1/0020004/08992	Pz. 2414/33, Sonstige, Straßenverkehrsanlagen 428m ² , öffentl 14.03.2013		0,0	0,0	428,00	0,00	0,00	0,00	0,00	428,00
	1/0020004/08993	Pz. 2414/40, Sonstige, Straßenverkehrsanlagen 140m ² , öffentl 01.01.1900		0,0	0,0	211,40	0,00	0,00	0,00	0,00	211,40
	1/0020004/08994	Pz. 2414/41, Sonstige, Straßenverkehrsanlagen 993m ² , öffentl 01.01.1900		0,0	0,0	1.499,43	0,00	0,00	0,00	0,00	1.499,43
	1/0020004/08995	Pz. 2414/42, Sonstige, Straßenverkehrsanlagen 425m ² , öffentl 01.01.1900		0,0	0,0	641,75	0,00	0,00	0,00	0,00	641,75
	1/0020004/08996	Pz. 2414/53, Sonstige, Straßenverkehrsanlagen 7854m ² , öffentl 01.01.1900		0,0	0,0	11.859,54	0,00	0,00	0,00	0,00	11.859,54
	1/0020004/08997	Pz. 2414/53, Sonstige, Verkehrsrandflächen 2146m ² , öffentl 01.01.1900		0,0	0,0	3.240,46	0,00	0,00	0,00	0,00	3.240,46
	1/0020004/09001	Pz. 2414/58, Sonstige, Straßenverkehrsanlagen 681m ² , öffentl 01.01.1900		0,0	0,0	1.028,31	0,00	0,00	0,00	0,00	1.028,31
	1/0020004/09002	Pz. 2414/58, Sonstige, Straßenverkehrsanlagen 1169m ² , öffentl 01.01.1900		0,0	0,0	1.765,19	0,00	0,00	0,00	0,00	1.765,19
	1/0020004/09003	Pz. 2417/15, Sonstige, Straßenverkehrsanlagen 3924m ² , öffentl 01.01.1900		0,0	0,0	5.925,24	0,00	0,00	0,00	0,00	5.925,24
	1/0020004/09004	Pz. 2417/15, Sonstige, Verkehrsrandflächen 2255m ² , öffentl 01.01.1900		0,0	0,0	3.405,05	0,00	0,00	0,00	0,00	3.405,05
	1/0020004/09005	Pz. 2418, Sonstige, Straßenverkehrsanlagen 358m ² , öffentl 01.01.1900		0,0	0,0	540,58	0,00	0,00	0,00	0,00	540,58
	1/0020004/09006	Pz. 2419, Sonstige, Straßenverkehrsanlagen 309m ² , öffentl 01.01.1900		0,0	0,0	466,59	0,00	0,00	0,00	0,00	466,59
	1/0020004/09007	Pz. 2420, Sonstige, Straßenverkehrsanlagen 2514m ² , öffentl 01.01.1900		0,0	0,0	3.796,14	0,00	0,00	0,00	0,00	3.796,14
	1/0020004/09008	Pz. 2421, Sonstige, Straßenverkehrsanlagen 2040m ² , öffentl 01.01.1900		0,0	0,0	3.080,40	0,00	0,00	0,00	0,00	3.080,40
	1/0020004/09009	Pz. 2422, Sonstige, Straßenverkehrsanlagen 2914m ² , öffentl 01.01.1900		0,0	0,0	4.400,14	0,00	0,00	0,00	0,00	4.400,14
	1/0020004/09010	Pz. 2423/2, Sonstige, Straßenverkehrsanlagen 5382m ² , öffentl 01.01.1900		0,0	0,0	8.126,82	0,00	0,00	0,00	0,00	8.126,82
	1/0020004/09011	Pz. 2424, Sonstige, Straßenverkehrsanlagen 1616m ² , öffentl 01.01.1900		0,0	0,0	2.440,16	0,00	0,00	0,00	0,00	2.440,16
	1/0020004/09012	Pz. 2425/1, Sonstige, Straßenverkehrsanlagen 10932m ² , öffentl 01.01.1900		0,0	0,0	16.507,32	0,00	0,00	0,00	0,00	16.507,32
	1/0020004/09013	Pz. 2425/2, Sonstige, Straßenverkehrsanlagen 1642m ² , öffentl 01.01.1900		0,0	0,0	2.479,42	0,00	0,00	0,00	0,00	2.479,42
	1/0020004/09014	Pz. 2426, Sonstige, Straßenverkehrsanlagen 1571m ² , öffentl 01.01.1900		0,0	0,0	2.372,21	0,00	0,00	0,00	0,00	2.372,21
	1/0020004/09015	Pz. 2427, Sonstige, Straßenverkehrsanlagen 1440m ² , öffentl 01.01.1900		0,0	0,0	2.174,40	0,00	0,00	0,00	0,00	2.174,40
	1/0020004/09016	Pz. 2428, Sonstige, Straßenverkehrsanlagen 9015m ² , öffentl 01.01.1900		0,0	0,0	13.612,65	0,00	0,00	0,00	0,00	13.612,65
	1/0020004/09017	Pz. 2429, Sonstige, Straßenverkehrsanlagen 2612m ² , öffentl 01.01.1900		0,0	0,0	3.944,12	0,00	0,00	0,00	0,00	3.944,12
	1/0020004/09018	Pz. 2430, Sonstige, Straßenverkehrsanlagen 5935m ² , öffentl 01.01.1900		0,0	0,0	8.961,85	0,00	0,00	0,00	0,00	8.961,85
	1/0020004/09019	Pz. 2432, Sonstige, Straßenverkehrsanlagen 131m ² , öffentl 01.01.1900		0,0	0,0	197,81	0,00	0,00	0,00	0,00	197,81
	1/0020004/09020	Pz. 2433, Sonstige, Straßenverkehrsanlagen 6m ² , öffentl 01.01.1900		0,0	0,0	9,06	0,00	0,00	0,00	0,00	9,06
	1/0020004/09021	Pz. 2434, Sonstige, Straßenverkehrsanlagen 789m ² , öffentl 01.01.1900		0,0	0,0	1.191,39	0,00	0,00	0,00	0,00	1.191,39
	1/0020004/09022	Pz. 2436, Sonstige, Straßenverkehrsanlagen 3388m ² , öffentl 01.01.1900		0,0	0,0	5.115,88	0,00	0,00	0,00	0,00	5.115,88
	1/0020004/09023	Pz. 2437, Sonstige, Straßenverkehrsanlagen 2713m ² , öffentl 01.01.1900		0,0	0,0	4.096,63	0,00	0,00	0,00	0,00	4.096,63
	1/0020004/09024	Pz. 2438, Sonstige, Straßenverkehrsanlagen 889m ² , öffentl 01.01.1900		0,0	0,0	1.342,39	0,00	0,00	0,00	0,00	1.342,39
	1/0020004/09025	Pz. 2439, Sonstige, Straßenverkehrsanlagen 251m ² , öffentl 01.01.1900		0,0	0,0	379,01	0,00	0,00	0,00	0,00	379,01
	1/0020004/09026	Pz. 2441, Sonstige, Straßenverkehrsanlagen 1066m ² , öffentl 01.01.1900		0,0	0,0	1.609,66	0,00	0,00	0,00	0,00	1.609,66
	1/0020004/09027	Pz. 2442/2, Sonstige, Straßenverkehrsanlagen 2109m ² , öffentl 01.01.1900		0,0	0,0	3.184,59	0,00	0,00	0,00	0,00	3.184,59
	1/0020004/09028	Pz. 2443/1, Sonstige, Straßenverkehrsanlagen 917m ² , öffentl 01.01.1900		0,0	0,0	1.384,67	0,00	0,00	0,00	0,00	1.384,67
	1/0020004/09029	Pz. 2443/2, Sonstige, Straßenverkehrsanlagen 4778m ² , öffentl 01.01.1900		0,0	0,0	7.214,78	0,00	0,00	0,00	0,00	7.214,78
	1/0020004/09030	Pz. 2445/1, Sonstige, Straßenverkehrsanlagen 4777m ² , öffentl 01.01.1900		0,0	0,0	7.213,27	0,00	0,00	0,00	0,00	7.213,27

MVAG	Ansatz Konto	Bezeichnung	Inbetrieb- nahme	RND	ND	Buchwert 31.12.2019	Zugänge	Abgänge	Wertaufholung	Abschreibung/ Wertmind.	Buchwert 31.12.2020
	1/0020004/09031	Pz. 2445/2, Sonstige Straßenverkehrsanlagen 2247m ² , Vo	01.01.1900	0,0	0,0	3.392,97	0,00	0,00	0,00	0,00	3.392,97
	1/0020004/09032	Pz. 2446, Sonstige Verkehrsrandflächen 916m ² , Nebenfläc	01.01.1900	0,0	0,0	1.383,16	0,00	0,00	0,00	0,00	1.383,16
	1/0020004/09033	Pz. 2447, Sonstige, Straßenverkehrsanlagen 804m ² , öffent	01.01.1900	0,0	0,0	1.214,04	0,00	0,00	0,00	0,00	1.214,04
	1/0020004/09034	Pz. 2448, Sonstige, Straßenverkehrsanlagen 11326m ² , öff	01.09.2016	0,0	0,0	17.905,43	0,00	0,00	0,00	0,00	17.905,43
	1/0020004/09035	Pz. 2449, Sonstige Straßenverkehrsanlagen 2360m ² , öff	01.01.1900	0,0	0,0	3.563,60	0,00	0,00	0,00	0,00	3.563,60
	1/0020004/09036	Pz. 2450, Sonstige, Straßenverkehrsanlagen 2252m ² , öff	01.01.1900	0,0	0,0	3.400,52	0,00	0,00	0,00	0,00	3.400,52
	1/0020004/09037	Pz. 2451, Sonstige, Straßenverkehrsanlagen 1960m ² , öff	01.01.1900	0,0	0,0	2.959,60	0,00	0,00	0,00	0,00	2.959,60
	1/0020004/09038	Pz. 2452, Sonstige, Straßenverkehrsanlagen 4642m ² , öff	01.01.1900	0,0	0,0	7.009,42	0,00	0,00	0,00	0,00	7.009,42
	1/0020004/09039	Pz. 2453, Sonstige, Straßenverkehrsanlagen 2550m ² , öff	01.01.1900	0,0	0,0	3.850,50	0,00	0,00	0,00	0,00	3.850,50
	1/0020004/09040	Pz. 2454, Sonstige, Straßenverkehrsanlagen 2467m ² , öff	01.01.1900	0,0	0,0	3.725,17	0,00	0,00	0,00	0,00	3.725,17
	1/0020004/09041	Pz. 2455, Sonstige, Straßenverkehrsanlagen 2241m ² , öff	01.01.1900	0,0	0,0	3.383,91	0,00	0,00	0,00	0,00	3.383,91
	1/0020004/09042	Pz. 2456, Sonstige, Straßenverkehrsanlagen 2233m ² , öff	01.01.1900	0,0	0,0	3.371,83	0,00	0,00	0,00	0,00	3.371,83
	1/0020004/09043	Pz. 2457, Sonstige, Straßenverkehrsanlagen 942m ² , öff	01.01.1900	0,0	0,0	1.422,42	0,00	0,00	0,00	0,00	1.422,42
	1/0020004/09044	Pz. 2458, Sonstige, Straßenverkehrsanlagen 1145m ² , öff	01.01.1900	0,0	0,0	1.728,95	0,00	0,00	0,00	0,00	1.728,95
	1/0020004/09045	Pz. 2459, Sonstige, Straßenverkehrsanlagen 607m ² , öff	01.01.1900	0,0	0,0	916,57	0,00	0,00	0,00	0,00	916,57
	1/0020004/09046	Pz. 2460, Sonstige, Straßenverkehrsanlagen 1730m ² , öff	01.01.1900	0,0	0,0	2.612,30	0,00	0,00	0,00	0,00	2.612,30
	1/0020004/09047	Pz. 2461, Sonstige, Straßenverkehrsanlagen 1664m ² , öff	01.01.1900	0,0	0,0	2.512,64	0,00	0,00	0,00	0,00	2.512,64
	1/0020004/09048	Pz. 2462, Sonstige, Straßenverkehrsanlagen 87m ² , öffentli	01.01.1900	0,0	0,0	131,37	0,00	0,00	0,00	0,00	131,37
	1/0020004/09049	Pz. 2463, Sonstige, Straßenverkehrsanlagen 2054m ² , öff	01.01.1900	0,0	0,0	3.101,54	0,00	0,00	0,00	0,00	3.101,54
	1/0020004/09050	Pz. 2464, Sonstige, Straßenverkehrsanlagen 1671m ² , öff	01.01.1900	0,0	0,0	2.523,21	0,00	0,00	0,00	0,00	2.523,21
	1/0020004/09051	Pz. 2465, Sonstige, Straßenverkehrsanlagen 895m ² , öff	01.01.1900	0,0	0,0	1.351,45	0,00	0,00	0,00	0,00	1.351,45
	1/0020004/09052	Pz. 2466, Sonstige, Straßenverkehrsanlagen 600m ² , öff	01.01.1900	0,0	0,0	906,00	0,00	0,00	0,00	0,00	906,00
	1/0020004/09053	Pz. 2467, Sonstige Straßenverkehrsanlagen 1698m ² , Begl	01.01.1900	0,0	0,0	2.563,98	0,00	0,00	0,00	0,00	2.563,98
	1/0020004/09054	Pz. 2467, Sonstige, Straßenverkehrsanlagen 792m ² , öff	01.01.1900	0,0	0,0	1.195,92	0,00	0,00	0,00	0,00	1.195,92
	1/0020004/09055	Pz. 2468/1, Sonstige, Straßenverkehrsanlagen 999m ² , öff	01.01.1900	0,0	0,0	1.508,49	0,00	0,00	0,00	0,00	1.508,49
	1/0020004/09056	Pz. 2468/2, Sonstige, Straßenverkehrsanlagen 3048m ² , öff	01.01.1900	0,0	0,0	4.602,48	0,00	0,00	0,00	0,00	4.602,48
	1/0020004/09059	Pz. 2469, Sonstige, Straßenverkehrsanlagen 2547m ² , öff	01.01.1900	0,0	0,0	3.845,97	0,00	0,00	0,00	0,00	3.845,97
	1/0020004/09060	Pz. 2470, Sonstige, Straßenverkehrsanlagen 74m ² , öffentli	01.01.1900	0,0	0,0	111,74	0,00	0,00	0,00	0,00	111,74
	1/0020004/09061	Pz. 2471, Sonstige, Straßenverkehrsanlagen 748m ² , öff	01.01.1900	0,0	0,0	1.129,48	0,00	0,00	0,00	0,00	1.129,48
	1/0020004/09062	Pz. 2472, Sonstige, Straßenverkehrsanlagen 746m ² , öff	01.01.1900	0,0	0,0	1.126,46	0,00	0,00	0,00	0,00	1.126,46
	1/0020004/09063	Pz. 2473, Sonstige, Straßenverkehrsanlagen 2480m ² , öff	01.01.1900	0,0	0,0	3.744,80	0,00	0,00	0,00	0,00	3.744,80
	1/0020004/09064	Pz. 2474, Sonstige, Straßenverkehrsanlagen 2384m ² , öff	01.01.1900	0,0	0,0	3.599,84	0,00	0,00	0,00	0,00	3.599,84
	1/0020004/09065	Pz. 2475, Sonstige, Straßenverkehrsanlagen 1542m ² , öff	01.01.1900	0,0	0,0	2.328,42	0,00	0,00	0,00	0,00	2.328,42
	1/0020004/09066	Pz. 2476, Sonstige, Straßenverkehrsanlagen 2192m ² , öff	01.01.1900	0,0	0,0	3.309,92	0,00	0,00	0,00	0,00	3.309,92
	1/0020004/09067	Pz. 2477, Sonstige, Straßenverkehrsanlagen 3216m ² , öff	01.01.1900	0,0	0,0	4.856,16	0,00	0,00	0,00	0,00	4.856,16
	1/0020004/09068	Pz. 2478, Sonstige, Straßenverkehrsanlagen 1298m ² , öff	01.01.1900	0,0	0,0	1.959,98	0,00	0,00	0,00	0,00	1.959,98
	1/0020004/09069	Pz. 2479, Sonstige, Straßenverkehrsanlagen 1686m ² , öff	01.01.1900	0,0	0,0	2.545,86	0,00	0,00	0,00	0,00	2.545,86
	1/0020004/09070	Pz. 2480, Sonstige, Straßenverkehrsanlagen 1804m ² , öff	01.01.1900	0,0	0,0	2.724,04	0,00	0,00	0,00	0,00	2.724,04
	1/0020004/09071	Pz. 2481, Sonstige, Straßenverkehrsanlagen 4878m ² , öff	01.01.1900	0,0	0,0	7.365,78	0,00	0,00	0,00	0,00	7.365,78

MVAG	Ansatz Konto	Bezeichnung	Inbetrieb- nahme	RND	ND	Buchwert 31.12.2019	Zugänge	Abgänge	Wertaufholung	Abschreibung/ Wertmind.	Buchwert 31.12.2020
	1/0020004/09072	Pz. 2482, Sonstige, Straßenverkehrsanlagen 9354m ² , öffer 01.01.1900		0,0	0,0	14.124,54	0,00	0,00	0,00	0,00	14.124,54
	1/0020004/09073	Pz. 2483, Sonstige, Straßenverkehrsanlagen 618m ² , öffentl 01.01.1900		0,0	0,0	933,18	0,00	0,00	0,00	0,00	933,18
	1/0020004/09074	Pz. 2484, Sonstige, Straßenverkehrsanlagen 3594m ² , öffer 01.01.1900		0,0	0,0	5.426,94	0,00	0,00	0,00	0,00	5.426,94
	1/0020004/09075	Pz. 2485, Sonstige, Straßenverkehrsanlagen 3902m ² , öffer 01.01.1900		0,0	0,0	5.892,02	0,00	0,00	0,00	0,00	5.892,02
	1/0020004/09076	Pz. 2486, Sonstige, Straßenverkehrsanlagen 2618m ² , öffer 01.01.1900		0,0	0,0	3.953,18	0,00	0,00	0,00	0,00	3.953,18
	1/0020004/09077	Pz. 2487, Sonstige, Straßenverkehrsanlagen 5624m ² , öffer 01.01.1900		0,0	0,0	8.492,24	0,00	0,00	0,00	0,00	8.492,24
	1/0020004/09078	Pz. 2488, Sonstige, Straßenverkehrsanlagen 4428m ² , öffer 01.01.1900		0,0	0,0	6.686,28	0,00	0,00	0,00	0,00	6.686,28
	1/0020004/09079	Pz. 2489, Sonstige, Straßenverkehrsanlagen 2944m ² , öffer 01.01.1900		0,0	0,0	4.445,44	0,00	0,00	0,00	0,00	4.445,44
	1/0020004/09081	Pz. 2490/1, Sonstige, Straßenverkehrsanlagen 374m ² , öffe 01.01.1900		0,0	0,0	564,74	0,00	0,00	0,00	0,00	564,74
	1/0020004/09080	Pz. 2490/1, Sonstige, Verkehrsrandflächen, 149m ² , Grenzi 01.01.1900		0,0	0,0	225,88	0,00	0,00	0,00	0,00	225,88
	1/0020004/09083	Pz. 2492, Sonstige, Straßenverkehrsanlagen 2956m ² , öffer 01.01.1900		0,0	0,0	4.463,56	0,00	0,00	0,00	0,00	4.463,56
	1/0020004/09084	Pz. 2494, Sonstige, Straßenverkehrsanlagen 2341m ² , öffer 01.01.1900		0,0	0,0	3.534,91	0,00	0,00	0,00	0,00	3.534,91
	1/0020004/09085	Pz. 2495, Sonstige, Straßenverkehrsanlagen 2734m ² , öffer 01.01.1900		0,0	0,0	4.128,34	0,00	0,00	0,00	0,00	4.128,34
	1/0020004/09086	Pz. 2497, Sonstige, Straßenverkehrsanlagen 1921m ² , öffer 01.01.1900		0,0	0,0	2.900,71	0,00	0,00	0,00	0,00	2.900,71
	1/0020004/09087	Pz. 2499/1, Sonstige, Straßenverkehrsanlagen 1797m ² , öff 01.01.1900		0,0	0,0	2.713,47	0,00	0,00	0,00	0,00	2.713,47
	1/0020004/09089	Pz. 2501, Sonstige, Straßenverkehrsanlagen 2352m ² , öffer 01.01.1900		0,0	0,0	3.551,52	0,00	0,00	0,00	0,00	3.551,52
	1/0020004/09090	Pz. 2502, Sonstige Straßenverkehrsanlagen 1254m ² , Auga 01.01.1900		0,0	0,0	1.893,54	0,00	0,00	0,00	0,00	1.893,54
	1/0020004/09091	Pz. 2502, Sonstige, Straßenverkehrsanlagen 6883m ² , öffer 01.01.1900		0,0	0,0	10.393,33	0,00	0,00	0,00	0,00	10.393,33
	1/0020004/09092	Pz. 2503, Sonstige, Straßenverkehrsanlagen 1924m ² , öffer 01.01.1900		0,0	0,0	2.905,24	0,00	0,00	0,00	0,00	2.905,24
	1/0020004/09093	Pz. 2504, Sonstige, Straßenverkehrsanlagen 2295m ² , öffer 01.01.1900		0,0	0,0	3.465,45	0,00	0,00	0,00	0,00	3.465,45
	1/0020004/09094	Pz. 2505, Sonstige, Straßenverkehrsanlagen 5145m ² , öffer 01.01.1900		0,0	0,0	7.768,95	0,00	0,00	0,00	0,00	7.768,95
	1/0020004/09095	Pz. 2506, Sonstige, Straßenverkehrsanlagen 2253m ² , öffer 01.01.1900		0,0	0,0	3.402,03	0,00	0,00	0,00	0,00	3.402,03
	1/0020004/09097	Pz. 2508, Sonstige, Straßenverkehrsanlagen 2048m ² , öffer 01.01.1900		0,0	0,0	3.092,48	0,00	0,00	0,00	0,00	3.092,48
	1/0020004/09098	Pz. 2509, Sonstige, Straßenverkehrsanlagen 9446m ² , öffer 01.01.1900		0,0	0,0	14.263,46	0,00	0,00	0,00	0,00	14.263,46
	1/0020004/09099	Pz. 2510/1, Sonstige, Straßenverkehrsanlagen 1935m ² , öff 01.01.1900		0,0	0,0	2.921,85	0,00	0,00	0,00	0,00	2.921,85
	1/0020004/09100	Pz. 2511, Sonstige, Straßenverkehrsanlagen 704m ² , öffentl 01.01.1900		0,0	0,0	1.063,04	0,00	0,00	0,00	0,00	1.063,04
	1/0020004/09101	Pz. 2512, Sonstige, Straßenverkehrsanlagen 1675m ² , öffer 01.01.1900		0,0	0,0	2.529,25	0,00	0,00	0,00	0,00	2.529,25
	1/0020004/09104	Pz. 2513, Sonstige Straßenverkehrsanlagen 5078m ² , Johai 01.01.1900		0,0	0,0	7.667,78	0,00	0,00	0,00	0,00	7.667,78
	1/0020004/09106	Pz. 2514, Sonstige, Straßenverkehrsanlagen 2231m ² , öffer 01.01.1900		0,0	0,0	3.368,81	0,00	0,00	0,00	0,00	3.368,81
	1/0020004/09107	Pz. 2515, Sonstige, Straßenverkehrsanlagen 7517m ² , öffer 01.01.1900		0,0	0,0	11.350,67	0,00	0,00	0,00	0,00	11.350,67
	1/0020004/09108	Pz. 2516, Sonstige, Straßenverkehrsanlagen 2103m ² , öffer 01.01.1900		0,0	0,0	3.175,53	0,00	0,00	0,00	0,00	3.175,53
	1/0020004/09109	Pz. 2517, Sonstige, Straßenverkehrsanlagen 4150m ² , öffer 01.01.1900		0,0	0,0	6.266,50	0,00	0,00	0,00	0,00	6.266,50
	1/0020004/09110	Pz. 2518, Sonstige, Straßenverkehrsanlagen 1526m ² , öffer 01.01.1900		0,0	0,0	2.304,26	0,00	0,00	0,00	0,00	2.304,26
	1/0020004/09111	Pz. 2519, Sonstige, Straßenverkehrsanlagen 516m ² , öffentl 01.01.1900		0,0	0,0	779,16	0,00	0,00	0,00	0,00	779,16
	1/0020004/09112	Pz. 2520, Sonstige, Straßenverkehrsanlagen 3868m ² , öffer 01.01.1900		0,0	0,0	5.840,68	0,00	0,00	0,00	0,00	5.840,68
	1/0020004/09113	Pz. 2521, Sonstige, Straßenverkehrsanlagen 1828m ² , öffer 01.01.1900		0,0	0,0	2.760,28	0,00	0,00	0,00	0,00	2.760,28
	1/0020004/09114	Pz. 2522, Sonstige, Straßenverkehrsanlagen 3.094m ² , öffe 01.01.1900		0,0	0,0	4.671,94	0,00	0,00	0,00	0,00	4.671,94
	1/0020004/09115	Pz. 2523, Sonstige, Straßenverkehrsanlagen 613m ² , öffentl 01.01.1900		0,0	0,0	925,63	0,00	0,00	0,00	0,00	925,63
	1/0020004/09118	Pz. 2525, Sonstige, Straßenverkehrsanlagen 6431m ² , öffer 01.01.1900		0,0	0,0	9.710,81	0,00	0,00	0,00	0,00	9.710,81

MVAG	Ansatz Konto	Bezeichnung	Inbetrieb- nahme	RND	ND	Buchwert 31.12.2019	Zugänge	Abgänge	Wertaufholung	Abschreibung/ Wertmind.	Buchwert 31.12.2020
	1/0020004/09119	Pz. 2526, Sonstige, Straßenverkehrsanlagen 8056m ² , öffer 01.01.1900		0,0	0,0	12.164,56	0,00	0,00	0,00	0,00	12.164,56
	1/0020004/09120	Pz. 2527, Sonstige, Straßenverkehrsanlagen 4180m ² , öffer 01.01.1900		0,0	0,0	6.311,80	0,00	0,00	0,00	0,00	6.311,80
	1/0020004/09121	Pz. 2528, Sonstige, Straßenverkehrsanlagen 3669m ² , öffer 01.01.1900		0,0	0,0	5.540,19	0,00	0,00	0,00	0,00	5.540,19
	1/0020004/09122	Pz. 2529, Sonstige, Straßenverkehrsanlagen 5034m ² , öffer 01.01.1900		0,0	0,0	7.601,34	0,00	0,00	0,00	0,00	7.601,34
	1/0020004/09123	Pz. 2530, Sonstige, Straßenverkehrsanlagen 4531m ² , öffer 01.01.1900		0,0	0,0	6.841,81	0,00	0,00	0,00	0,00	6.841,81
	1/0020004/09124	Pz. 2531, Sonstige, Straßenverkehrsanlagen 3690m ² , öffer 01.01.1900		0,0	0,0	5.571,90	0,00	0,00	0,00	0,00	5.571,90
	1/0020004/09125	Pz. 2532, Sonstige, Straßenverkehrsanlagen 8912m ² , öffer 01.01.1900		0,0	0,0	13.457,12	0,00	0,00	0,00	0,00	13.457,12
	1/0020004/09126	Pz. 2533, Sonstige, Straßenverkehrsanlagen 4272m ² , öffer 01.01.1900		0,0	0,0	6.450,72	0,00	0,00	0,00	0,00	6.450,72
	1/0020004/09127	Pz. 2534, Sonstige, Straßenverkehrsanlagen 294m ² , öffentl 01.01.1900		0,0	0,0	443,94	0,00	0,00	0,00	0,00	443,94
	1/0020004/09128	Pz. 2535, Sonstige, Straßenverkehrsanlagen 4295m ² , öffer 01.01.1900		0,0	0,0	6.485,45	0,00	0,00	0,00	0,00	6.485,45
	1/0020004/09129	Pz. 2536, Sonstige, Straßenverkehrsanlagen 10149m ² , öffe 01.01.1900		0,0	0,0	15.324,99	0,00	0,00	0,00	0,00	15.324,99
	1/0020004/09130	Pz. 2537, Sonstige, Straßenverkehrsanlagen 6067m ² , öffer 01.01.1900		0,0	0,0	9.161,17	0,00	0,00	0,00	0,00	9.161,17
	1/0020004/09131	Pz. 2538, Sonstige, Straßenverkehrsanlagen 2350m ² , öffer 01.01.1900		0,0	0,0	3.548,50	0,00	0,00	0,00	0,00	3.548,50
	1/0020004/09132	Pz. 2539, Sonstige, Straßenverkehrsanlagen 10528m ² , öffe 01.01.1900		0,0	0,0	15.489,58	0,00	0,00	407,70	0,00	15.897,28
	1/0020004/09133	Pz. 2540, Sonstige, Straßenverkehrsanlagen 10832m ² , öffe 01.01.1900		0,0	0,0	16.356,32	0,00	0,00	0,00	0,00	16.356,32
	1/0020004/09134	Pz. 2541, Sonstige, Straßenverkehrsanlagen 2451m ² , öffer 01.01.1900		0,0	0,0	3.701,01	0,00	0,00	0,00	0,00	3.701,01
	1/0020004/09135	Pz. 2542, Sonstige, Straßenverkehrsanlagen 1097m ² , öffer 01.01.1900		0,0	0,0	1.656,47	0,00	0,00	0,00	0,00	1.656,47
	1/0020004/09136	Pz. 2543, Sonstige, Straßenverkehrsanlagen 1985m ² , öffer 01.01.1900		0,0	0,0	2.997,35	0,00	0,00	0,00	0,00	2.997,35
	1/0020004/09137	Pz. 2544, Sonstige, Straßenverkehrsanlagen 327m ² , öffentl 01.01.1900		0,0	0,0	493,77	0,00	0,00	0,00	0,00	493,77
	1/0020004/09139	Pz. 2545, Sonstige, Straßenverkehrsanlagen 10861m ² , öffe 01.01.1900		0,0	0,0	16.400,11	0,00	0,00	0,00	0,00	16.400,11
	1/0020004/09140	Pz. 2545, Sonstige, Verkehrsrandflächen 374m ² , öffentliche 01.01.1900		0,0	0,0	564,74	0,00	0,00	0,00	0,00	564,74
	1/0020004/09141	Pz. 2546, Sonstige, Straßenverkehrsanlagen 4850m ² , öffer 01.01.1900		0,0	0,0	7.323,50	0,00	0,00	0,00	0,00	7.323,50
	1/0020004/09142	Pz. 2547, Sonstige, Straßenverkehrsanlagen 5126m ² , öffer 01.01.1900		0,0	0,0	7.740,26	0,00	0,00	0,00	0,00	7.740,26
	1/0020004/09145	Pz. 2549, Sonstige, Straßenverkehrsanlagen 782m ² , öffentl 01.01.1900		0,0	0,0	1.180,82	0,00	0,00	0,00	0,00	1.180,82
	1/0020004/09146	Pz. 2550, Sonstige, Straßenverkehrsanlagen 9233m ² , öffer 01.01.1900		0,0	0,0	13.941,83	0,00	0,00	0,00	0,00	13.941,83
	1/0020004/09147	Pz. 2551, Sonstige, Straßenverkehrsanlagen 10872m ² , öffe 01.01.1900		0,0	0,0	16.416,72	0,00	0,00	0,00	0,00	16.416,72
	1/0020004/09148	Pz. 2552/1, Sonstige, Straßenverkehrsanlagen 4976m ² , öff 01.01.1900		0,0	0,0	7.513,76	0,00	0,00	0,00	0,00	7.513,76
	1/0020004/09149	Pz. 2552/2, Sonstige, Straßenverkehrsanlagen 90m ² , öffen 01.01.1900		0,0	0,0	135,90	0,00	0,00	0,00	0,00	135,90
	1/0020004/09150	Pz. 2553, Sonstige, Straßenverkehrsanlagen 4656m ² , öffer 01.01.1900		0,0	0,0	7.030,56	0,00	0,00	0,00	0,00	7.030,56
	1/0020004/09151	Pz. 2554, Sonstige, Straßenverkehrsanlagen 819m ² , öffentl 01.01.1900		0,0	0,0	1.236,69	0,00	0,00	0,00	0,00	1.236,69
	1/0020004/09152	Pz. 2555, Sonstige, Straßenverkehrsanlagen 11228m ² , öffe 01.01.1900		0,0	0,0	16.954,28	0,00	0,00	0,00	0,00	16.954,28
	1/0020004/09153	Pz. 2556, Sonstige, Straßenverkehrsanlagen 1843m ² , öffer 01.01.1900		0,0	0,0	2.782,93	0,00	0,00	0,00	0,00	2.782,93
	1/0020004/09154	Pz. 2557, Sonstige, Straßenverkehrsanlagen 6577m ² , öffer 01.01.1900		0,0	0,0	9.931,27	0,00	0,00	0,00	0,00	9.931,27
	1/0020004/09155	Pz. 2558, Sonstige, Straßenverkehrsanlagen 2397m ² , öffer 01.01.1900		0,0	0,0	3.619,47	0,00	0,00	0,00	0,00	3.619,47
	1/0020004/09156	Pz. 2559, Sonstige, Straßenverkehrsanlagen 14m ² , öffentl 01.01.1900		0,0	0,0	21,14	0,00	0,00	0,00	0,00	21,14
	1/0020004/09157	Pz. 2560, Sonstige, Straßenverkehrsanlagen 6896m ² , öffer 01.01.1900		0,0	0,0	10.412,96	0,00	0,00	0,00	0,00	10.412,96
	1/0020004/09158	Pz. 2561, Sonstige, Straßenverkehrsanlagen 3209m ² , öffer 01.01.1900		0,0	0,0	4.845,59	0,00	0,00	0,00	0,00	4.845,59
	1/0020004/09159	Pz. 2562, Sonstige, Straßenverkehrsanlagen 6462m ² , öffer 01.01.1900		0,0	0,0	9.757,62	0,00	0,00	0,00	0,00	9.757,62
	1/0020004/09160	Pz. 2563, Sonstige, Straßenverkehrsanlagen 3139m ² , öffer 01.01.1900		0,0	0,0	4.739,89	0,00	0,00	0,00	0,00	4.739,89

MVAG	Ansatz Konto	Bezeichnung	Inbetrieb- nahme	RND	ND	Buchwert 31.12.2019	Zugänge	Abgänge	Wertaufholung	Abschreibung/ Wertmind.	Buchwert 31.12.2020
	1/0020004/09161	Pz. 2564, Sonstige, Straßenverkehrsanlagen 4096m ² , öffer 01.01.1900		0,0	0,0	6.184,96	0,00	0,00	0,00	0,00	6.184,96
	1/0020004/09162	Pz. 2565, Sonstige, Straßenverkehrsanlagen 2769m ² , öffer 01.01.1900		0,0	0,0	4.181,19	0,00	0,00	0,00	0,00	4.181,19
	1/0020004/09163	Pz. 2566, Sonstige, Straßenverkehrsanlagen 2046m ² , öffer 01.01.1900		0,0	0,0	3.089,46	0,00	0,00	0,00	0,00	3.089,46
	1/0020004/09164	Pz. 2567, Sonstige, Straßenverkehrsanlagen 2567m ² , öffer 01.01.1900		0,0	0,0	3.876,17	0,00	0,00	0,00	0,00	3.876,17
	1/0020004/09165	Pz. 2568, Sonstige, Straßenverkehrsanlagen 355m ² , öffentl 01.01.1900		0,0	0,0	536,05	0,00	0,00	0,00	0,00	536,05
	1/0020004/09166	Pz. 2569, Sonstige, Straßenverkehrsanlagen 2830m ² , öffer 01.01.1900		0,0	0,0	4.273,30	0,00	0,00	0,00	0,00	4.273,30
	1/0020004/09167	Pz. 2570, Sonstige, Straßenverkehrsanlagen 2070m ² , öffer 01.01.1900		0,0	0,0	3.125,70	0,00	0,00	0,00	0,00	3.125,70
	1/0020004/09168	Pz. 2571, Sonstige, Straßenverkehrsanlagen 2507m ² , öffer 01.01.1900		0,0	0,0	3.785,57	0,00	0,00	0,00	0,00	3.785,57
	1/0020004/09169	Pz. 2572, Sonstige, Straßenverkehrsanlagen 3307m ² , öffer 01.01.1900		0,0	0,0	4.993,57	0,00	0,00	0,00	0,00	4.993,57
	1/0020004/09170	Pz. 2573, Sonstige, Straßenverkehrsanlagen 4762m ² , öffer 01.01.1900		0,0	0,0	7.190,62	0,00	0,00	0,00	0,00	7.190,62
	1/0020004/09171	Pz. 2574, Sonstige, Straßenverkehrsanlagen 9288m ² , öffer 01.01.1900		0,0	0,0	14.024,88	0,00	0,00	0,00	0,00	14.024,88
	1/0020004/09172	Pz. 2575, Sonstige, Straßenverkehrsanlagen 5316m ² , öffer 01.01.1900		0,0	0,0	8.027,16	0,00	0,00	0,00	0,00	8.027,16
	1/0020004/09173	Pz. 2576, Sonstige, Straßenverkehrsanlagen 6054m ² , öffer 01.01.1900		0,0	0,0	9.141,54	0,00	0,00	0,00	0,00	9.141,54
	1/0020004/09174	Pz. 2578/1, Sonstige, Straßenverkehrsanlagen 1281m ² , öff 01.01.1900		0,0	0,0	1.934,31	0,00	0,00	0,00	0,00	1.934,31
	1/0020004/09175	Pz. 2578/2, Sonstige, Straßenverkehrsanlagen 701m ² , öffe 01.01.1900		0,0	0,0	1.079,65	0,00	21,14	0,00	0,00	1.058,51
	1/0020004/09177	Pz. 2579/3, Sonstige, Verkehrsrandflächen 302m ² , öffentlic 01.01.1900		0,0	0,0	456,02	0,00	0,00	0,00	0,00	456,02
	1/0020004/09178	Pz. 2580, Sonstige, Straßenverkehrsanlagen 10916m ² , öffe 01.01.1900		0,0	0,0	16.483,16	0,00	0,00	0,00	0,00	16.483,16
	1/0020004/09179	Pz. 2581, Sonstige, Straßenverkehrsanlagen 2214m ² , öffer 01.01.1900		0,0	0,0	3.343,14	0,00	0,00	0,00	0,00	3.343,14
	1/0020004/09180	Pz. 2582, Sonstige, Straßenverkehrsanlagen 636m ² , öffentl 01.01.1900		0,0	0,0	960,36	0,00	0,00	0,00	0,00	960,36
	1/0020004/09181	Pz. 2583, Sonstige, Straßenverkehrsanlagen 11967m ² , öffe 01.01.1900		0,0	0,0	18.070,17	0,00	0,00	0,00	0,00	18.070,17
	1/0020004/09183	Pz. 2588/2, Sonstige, Straßenverkehrsanlagen 303m ² , öffe 01.01.1900		0,0	0,0	457,53	0,00	0,00	0,00	0,00	457,53
	1/0020004/09184	Pz. 2588/3, Sonstige, Straßenverkehrsanlagen 357m ² , öffe 01.01.1900		0,0	0,0	539,07	0,00	0,00	0,00	0,00	539,07
	1/0020004/09185	Pz. 2588/4, Sonstige, Straßenverkehrsanlagen 3106m ² , öff 01.01.1900		0,0	0,0	4.690,06	0,00	0,00	0,00	0,00	4.690,06
	1/0020004/09186	Pz. 2588/5, Sonstige, Straßenverkehrsanlagen 107m ² , öffe 01.01.1900		0,0	0,0	161,57	0,00	0,00	0,00	0,00	161,57
	1/0020004/09187	Pz. 2588/6, Sonstige, Straßenverkehrsanlagen 230m ² , öffe 01.01.1900		0,0	0,0	347,30	0,00	0,00	0,00	0,00	347,30
	1/0020004/09188	Pz. 2588/7, Sonstige, Straßenverkehrsanlagen 156m ² , öffe 01.01.1900		0,0	0,0	235,56	0,00	0,00	0,00	0,00	235,56
	1/0020004/09189	Pz. 2589/3, Sonstige, Straßenverkehrsanlagen 6733m ² , öff 01.01.1900		0,0	0,0	10.166,83	0,00	0,00	0,00	0,00	10.166,83
	1/0020004/09190	Pz. 2590/2, Sonstige, Straßenverkehrsanlagen 288m ² , öffe 01.01.1900		0,0	0,0	434,88	0,00	0,00	0,00	0,00	434,88
	1/0020004/09192	Pz. 2592, Bauflächen, Straßenverkehrsanlagen 58m ² , öffer 01.01.1900		0,0	0,0	87,58	0,00	0,00	0,00	0,00	87,58
	1/0020004/09193	Pz. 2592, Sonstige, Straßenverkehrsanlagen 3881m ² , öffer 01.01.1900		0,0	0,0	5.860,31	0,00	0,00	0,00	0,00	5.860,31
	1/0020004/09195	Pz. 2593/1, Sonstige, Straßenverkehrsanlagen 1653m ² , öff 01.01.1900		0,0	0,0	2.496,03	0,00	0,00	0,00	0,00	2.496,03
	1/0020004/09196	Pz. 2593/4, Sonstige, Straßenverkehrsanlagen 938m ² , öffe 01.01.1900		0,0	0,0	1.416,38	0,00	0,00	0,00	0,00	1.416,38
	1/0020004/09197	Pz. 2595/2, Sonstige, Straßenverkehrsanlagen 943m ² , öffe 01.01.1900		0,0	0,0	1.423,93	0,00	0,00	0,00	0,00	1.423,93
	1/0020004/09198	Pz. 2595/3, Sonstige, Straßenverkehrsanlagen 800m ² , öffe 01.01.1900		0,0	0,0	1.208,00	0,00	0,00	0,00	0,00	1.208,00
	1/0020004/09199	Pz. 2595/4, Sonstige, Straßenverkehrsanlagen 3258m ² , öff 01.01.1900		0,0	0,0	4.919,58	0,00	0,00	0,00	0,00	4.919,58
	1/0020004/09200	Pz. 2595/4, Sonstige, Verkehrsrandflächen 526m ² , öffentlic 01.01.1900		0,0	0,0	794,26	0,00	0,00	0,00	0,00	794,26
	1/0020004/09201	Pz. 2595/5, Sonstige, Verkehrsrandflächen 289m ² , öffentlic 01.01.1900		0,0	0,0	436,39	0,00	0,00	0,00	0,00	436,39
	1/0020004/09202	Pz. 2598/3, Sonstige Verkehrsrandflächen 221m ² , Wienerst 01.01.1900		0,0	0,0	333,71	0,00	0,00	0,00	0,00	333,71
	1/0020004/09203	Pz. 2598/6, Sonstige, Straßenverkehrsanlagen 1220m ² , öff 01.01.1900		0,0	0,0	1.805,96	0,00	0,00	36,24	0,00	1.842,20

MVAG	Ansatz Konto	Bezeichnung	Inbetrieb- nahme	RND	ND	Buchwert 31.12.2019	Zugänge	Abgänge	Wertaufholung	Abschreibung/ Wertmind.	Buchwert 31.12.2020
	1/0020004/09204	Pz. 2598/8, Sonstige, Straßenverkehrsanlagen 1775m ² , öff 01.01.1900		0,0	0,0	2.680,25	0,00	0,00	0,00	0,00	2.680,25
	1/0020004/09205	Pz. 2599, Sonstige, Straßenverkehrsanlagen 250m ² , öffentl 01.01.1900		0,0	0,0	377,50	0,00	0,00	0,00	0,00	377,50
	1/0020004/09207	Pz. 2600/2, Sonstige, Straßenverkehrsanlagen 195m ² , öffe 01.01.1900		0,0	0,0	294,45	0,00	0,00	0,00	0,00	294,45
	1/0020004/09210	Pz. 2601/1, Sonstige, Straßenverkehrsanlagen 10749m ² , ö 01.01.1900		0,0	0,0	16.230,99	0,00	0,00	0,00	0,00	16.230,99
	1/0020004/09211	Pz. 2601/1, Sonstige, Verkehrsrandflächen 3165m ² , öffentli 01.01.1900		0,0	0,0	4.738,38	0,00	0,00	40,77	0,00	4.779,15
	1/0020004/09213	Pz. 2602, Sonstige, Straßenverkehrsanlagen 1352m ² , öffer 01.01.1900		0,0	0,0	2.041,52	0,00	0,00	0,00	0,00	2.041,52
	1/0020004/09214	Pz. 2602, Sonstige, Verkehrsrandflächen 723m ² , öffentliche 01.01.1900		0,0	0,0	1.091,73	0,00	0,00	0,00	0,00	1.091,73
	1/0020004/09216	Pz. 2603/1, Sonstige, Straßenverkehrsanlagen 6732m ² , öff 01.01.1900		0,0	0,0	10.165,32	0,00	0,00	0,00	0,00	10.165,32
	1/0020004/09217	Pz. 2603/1, Sonstige, Verkehrsrandflächen 3565m ² , öffentli 01.01.1900		0,0	0,0	5.383,15	0,00	0,00	0,00	0,00	5.383,15
	1/0020004/09218	Pz. 2604, Sonstige, Straßenverkehrsanlagen 1390m ² , öffer 01.01.1900		0,0	0,0	2.098,90	0,00	0,00	0,00	0,00	2.098,90
	1/0020004/09219	Pz. 2605, Sonstige, Straßenverkehrsanlagen 108m ² , öffentl 01.01.1900		0,0	0,0	163,08	0,00	0,00	0,00	0,00	163,08
	1/0020004/09220	Pz. 2605, Sonstige, Verkehrsrandflächen 429m ² , öffentliche 01.01.1900		0,0	0,0	647,79	0,00	0,00	0,00	0,00	647,79
	1/0020004/09222	Pz. 2606, Sonstige, Straßenverkehrsanlagen 7063m ² , öffer 01.01.1900		0,0	0,0	10.665,13	0,00	0,00	0,00	0,00	10.665,13
	1/0020004/09223	Pz. 2606, Sonstige, Verkehrsrandflächen 1724m ² , öffentlich 01.01.1900		0,0	0,0	2.603,24	0,00	0,00	0,00	0,00	2.603,24
	1/0020004/09224	Pz. 2607, Sonstige, Verkehrsrandflächen 1935m ² , öffentlich 01.01.1900		0,0	0,0	2.921,85	0,00	0,00	0,00	0,00	2.921,85
	1/0020004/09225	Pz. 2608, Sonstige, Straßenverkehrsanlagen 1278m ² , öffer 01.01.1900		0,0	0,0	1.929,78	0,00	0,00	0,00	0,00	1.929,78
	1/0020004/09227	Pz. 2609/1, Sonstige, Straßenverkehrsanlagen 12827m ² , ö 01.01.1900		0,0	0,0	19.368,77	0,00	0,00	0,00	0,00	19.368,77
	1/0020004/09228	Pz. 2609/1, Sonstige, Verkehrsrandflächen 2937m ² , öffentli 01.01.1900		0,0	0,0	4.434,87	0,00	0,00	0,00	0,00	4.434,87
	1/0020004/09229	Pz. 2610, Sonstige, Verkehrsrandflächen 2040m ² , öffentlich 01.01.1900		0,0	0,0	3.080,40	0,00	0,00	0,00	0,00	3.080,40
	1/0020004/09230	Pz. 2611, Sonstige, Verkehrsrandflächen 348m ² , öffentliche 01.01.1900		0,0	0,0	525,48	0,00	0,00	0,00	0,00	525,48
	1/0020004/09231	Pz. 2612, Sonstige, Straßenverkehrsanlagen 2591m ² , öffer 01.01.1900		0,0	0,0	3.912,41	0,00	0,00	0,00	0,00	3.912,41
	1/0020004/09232	Pz. 2613/1, Sonstige, Straßenverkehrsanlagen 1634m ² , öff 01.01.1900		0,0	0,0	2.467,34	0,00	0,00	0,00	0,00	2.467,34
	1/0020004/09233	Pz. 2613/3, Sonstige, Straßenverkehrsanlagen 2273m ² , öff 01.01.1900		0,0	0,0	3.432,23	0,00	0,00	0,00	0,00	3.432,23
	1/0020004/09234	Pz. 2614/1, Sonstige, Straßenverkehrsanlagen 3312m ² , öff 01.01.1900		0,0	0,0	5.001,12	0,00	0,00	0,00	0,00	5.001,12
	1/0020004/09235	Pz. 2614/2, Sonstige, Straßenverkehrsanlagen 1186m ² , öff 01.01.1900		0,0	0,0	1.790,86	0,00	0,00	0,00	0,00	1.790,86
	1/0020004/09236	Pz. 2615, Sonstige, Straßenverkehrsanlagen 1241m ² , öffer 01.01.1900		0,0	0,0	1.873,91	0,00	0,00	0,00	0,00	1.873,91
	1/0020004/09237	Pz. 2616, Sonstige, Straßenverkehrsanlagen 4197m ² , öffer 01.01.1900		0,0	0,0	6.337,47	0,00	0,00	0,00	0,00	6.337,47
	1/0020004/09238	Pz. 2617/1, Sonstige, Straßenverkehrsanlagen 381m ² , öffe 01.01.1900		0,0	0,0	575,31	0,00	0,00	0,00	0,00	575,31
	1/0020004/09239	Pz. 2617/2, Sonstige, Straßenverkehrsanlagen 420m ² , öffe 01.01.1900		0,0	0,0	634,20	0,00	0,00	0,00	0,00	634,20
	1/0020004/09240	Pz. 2618, Sonstige, Straßenverkehrsanlagen 865m ² , öffentl 01.01.1900		0,0	0,0	1.306,15	0,00	0,00	0,00	0,00	1.306,15
	1/0020004/09241	Pz. 2619, Sonstige, Straßenverkehrsanlagen 460m ² , öffentl 01.01.1900		0,0	0,0	694,60	0,00	0,00	0,00	0,00	694,60
	1/0020004/09242	Pz. 2620, Sonstige, Straßenverkehrsanlagen 1577m ² , öffer 01.01.1900		0,0	0,0	2.381,27	0,00	0,00	0,00	0,00	2.381,27
	1/0020004/09243	Pz. 2622, Sonstige, Straßenverkehrsanlagen 75m ² , öffentli 01.01.1900		0,0	0,0	113,25	0,00	0,00	0,00	0,00	113,25
	1/0020004/09244	Pz. 2623, Sonstige, Straßenverkehrsanlagen 889m ² , öffentl 01.01.1900		0,0	0,0	1.342,39	0,00	0,00	0,00	0,00	1.342,39
	1/0020004/09245	Pz. 2624, Sonstige, Straßenverkehrsanlagen 1694m ² , öffer 01.01.1900		0,0	0,0	2.557,94	0,00	0,00	0,00	0,00	2.557,94
	1/0020004/09246	Pz. 2625, Sonstige, Straßenverkehrsanlagen 2192m ² , öffer 01.01.1900		0,0	0,0	3.309,92	0,00	0,00	0,00	0,00	3.309,92
	1/0020004/09247	Pz. 2626, Sonstige, Straßenverkehrsanlagen 243m ² , öffentl 01.01.1900		0,0	0,0	366,93	0,00	0,00	0,00	0,00	366,93
	1/0020004/09248	Pz. 2627, Sonstige, Straßenverkehrsanlagen 237m ² , öffentl 01.01.1900		0,0	0,0	357,87	0,00	0,00	0,00	0,00	357,87
	1/0020004/09249	Pz. 2628/1, Sonstige, Straßenverkehrsanlagen 1370m ² , öff 01.01.1900		0,0	0,0	2.068,70	0,00	0,00	0,00	0,00	2.068,70

MVAG	Ansatz Konto	Bezeichnung	Inbetrieb- nahme	RND	ND	Buchwert 31.12.2019	Zugänge	Abgänge	Wertaufholung	Abschreibung/ Wertmind.	Buchwert 31.12.2020
	1/0020004/09250	Pz. 2628/2, Sonstige Verkehrsrandflächen 580m ² , öffentlich	01.01.1900	0,0	0,0	875,80	0,00	0,00	0,00	0,00	875,80
	1/0020004/09251	Pz. 2630, Sonstige, Straßenverkehrsanlagen 2084m ² , öffentl	01.01.1900	0,0	0,0	3.146,84	0,00	0,00	0,00	0,00	3.146,84
	1/0020004/09252	Pz. 2631/1, Sonstige, Straßenverkehrsanlagen 507m ² , öffentl	01.01.1900	0,0	0,0	765,57	0,00	0,00	0,00	0,00	765,57
	1/0020002/09253	Pz. 2631/3, Sonstige Verkehrsrandflächen 398m ² , öffentlich	01.01.1900	0,0	0,0	600,98	0,00	0,00	0,00	0,00	600,98
	1/0020004/09265	Pz. 2638/11, Sonstige, Straßenverkehrsanlagen 4733m ² , ö	01.01.1900	0,0	0,0	7.146,83	0,00	0,00	0,00	0,00	7.146,83
	1/0020004/09266	Pz. 2639/3, Sonstige, Straßenverkehrsanlagen 873m ² , öffentl	01.01.1900	0,0	0,0	1.318,23	0,00	0,00	0,00	0,00	1.318,23
	1/0020004/09267	Pz. 2643, Sonstige, Straßenverkehrsanlagen 1090m ² , öffentl	01.01.1900	0,0	0,0	1.645,90	0,00	0,00	0,00	0,00	1.645,90
	1/0020004/09268	Pz. 2644, Sonstige, Straßenverkehrsanlagen 483m ² , öffentl	01.01.1900	0,0	0,0	729,33	0,00	0,00	0,00	0,00	729,33
	1/0020004/09269	Pz. 2645, Sonstige, Straßenverkehrsanlagen 70m ² , öffentli	01.01.1900	0,0	0,0	105,70	0,00	0,00	0,00	0,00	105,70
	1/0020004/09270	Pz. 2649, Sonstige Straßenverkehrsanlagen 1.424,00 m ² , ö	01.01.1900	0,0	0,0	2.150,24	0,00	0,00	0,00	0,00	2.150,24
	1/0020004/09271	Pz. 2662, Sonstige, Verkehrsrandflächen 110m ² , öffentliche	01.01.1900	0,0	0,0	166,10	0,00	0,00	0,00	0,00	166,10
	1/0020004/09275	Pz. 2703, Sonstige, Straßenverkehrsanlagen 459m ² , öffentl	01.01.1900	0,0	0,0	693,09	0,00	0,00	0,00	0,00	693,09
	1/0020004/09276	Pz. 294, Sonstige, Straßenverkehrsanlagen 29m ² , öffentlich	01.01.1900	0,0	0,0	43,79	0,00	0,00	0,00	0,00	43,79
	1/0020004/09277	Pz. 331/1, Sonstige, Straßenverkehrsanlagen 77m ² , öffentli	01.01.1900	0,0	0,0	116,27	0,00	0,00	0,00	0,00	116,27
	1/0020004/09279	Pz. 353, Sonstige, Straßenverkehrsanlagen 1178m ² , öffentl	01.01.1900	0,0	0,0	1.778,78	0,00	0,00	0,00	0,00	1.778,78
	1/0020004/09281	Pz. 371, Sonstige, Straßenverkehrsanlagen 13m ² , öffentlich	01.01.1900	0,0	0,0	19,63	0,00	0,00	0,00	0,00	19,63
	1/0020004/09282	Pz. 372/1, Sonstige, Straßenverkehrsanlagen 186m ² , öffentl	01.01.1900	0,0	0,0	280,86	0,00	0,00	0,00	0,00	280,86
	1/0020004/09283	Pz. 423/4, Sonstige, Straßenverkehrsanlagen 429m ² , öffentl	01.01.1900	0,0	0,0	647,79	0,00	0,00	0,00	0,00	647,79
	1/0020004/09288	Pz. 424/7, Sonstige, Straßenverkehrsanlagen 475m ² , öffentl	01.01.1900	0,0	0,0	717,25	0,00	0,00	0,00	0,00	717,25
	1/0020004/09294	Pz. 455/6, Sonstige, Straßenverkehrsanlagen 1231m ² , öffentl	01.01.1900	0,0	0,0	1.858,81	0,00	0,00	0,00	0,00	1.858,81
	1/0020004/09295	Pz. 474, Sonstige, Straßenverkehrsanlagen 43m ² , öffentlich	01.01.1900	0,0	0,0	64,93	0,00	0,00	0,00	0,00	64,93
	1/0020004/09297	Pz. 555, Sonstige, Straßenverkehrsanlagen 30m ² , öffentlich	01.01.1900	0,0	0,0	45,30	0,00	0,00	0,00	0,00	45,30
	1/0020004/09461	Pz. 563, Sonstige, Straßenverkehrsanlagen 921m ² , öffentli	01.01.1900	0,0	0,0	1.390,71	0,00	0,00	0,00	0,00	1.390,71
	1/0020004/09307	Pz. 57/2, Sonstige, Straßenverkehrsanlagen 436m ² , öffentli	01.01.1900	0,0	0,0	658,36	0,00	0,00	0,00	0,00	658,36
	1/0020004/09309	Pz. 573/4, Sonstige, Straßenverkehrsanlagen 82m ² , öffentli	01.01.1900	0,0	0,0	123,82	0,00	0,00	0,00	0,00	123,82
	1/0020004/09320	Pz. 719/3, Sonstige, Straßenverkehrsanlagen 368m ² , öffentl	01.01.1900	0,0	0,0	555,68	0,00	0,00	0,00	0,00	555,68
	1/0020004/09326	Pz. 735/2, Sonstige, Straßenverkehrsanlagen 486m ² , öffentl	01.01.1900	0,0	0,0	733,86	0,00	0,00	0,00	0,00	733,86
	1/0020004/09329	Pz. 736/2, Sonstige, Straßenverkehrsanlagen 214m ² , öffentl	01.01.1900	0,0	0,0	323,14	0,00	0,00	0,00	0,00	323,14
	1/0020004/09331	Pz. 760/1, Sonstige, Straßenverkehrsanlagen 686m ² , öffentl	01.01.1900	0,0	0,0	1.035,86	0,00	0,00	0,00	0,00	1.035,86
	1/0020004/09334	Pz. 822/3, Sonstige, Straßenverkehrsanlagen 379m ² , öffentl	01.01.1900	0,0	0,0	572,29	0,00	0,00	0,00	0,00	572,29
	1/0020004/09343	Pz. 926/1, Sonstige, Straßenverkehrsanlagen 447m ² , öffentl	01.01.1900	0,0	0,0	674,97	0,00	0,00	0,00	0,00	674,97
	1/0020004/09344	Pz. 976, Sonstige, Straßenverkehrsanlagen 580m ² , öffentli	01.01.1900	0,0	0,0	875,80	0,00	0,00	0,00	0,00	875,80
	1/0020004/09347	Pz. 978/1, Sonstige, Straßenverkehrsanlagen 875m ² , öffentl	01.01.1900	0,0	0,0	1.321,25	0,00	0,00	0,00	0,00	1.321,25
	1/0020004/08576	Pz.1494/203, Sonstige, Straßenverkehrsanlagen 670 m ² , ö	01.01.1900	0,0	0,0	1.011,70	0,00	0,00	0,00	0,00	1.011,70
	5/0040004/02238	Radbrücke Kollerbrücke Errichtung	01.04.2014	33,0	40,0	229.245,00	0,00	0,00	0,00	6.742,50	222.502,50
	5/0040008/02270	Schneezäune	21.02.2000	0,0	20,0	0,00	0,00	0,00	0,00	0,00	0,00
	3/0040001/02776	Straßenbau 1984	31.12.1984	0,0	33,0	0,00	0,00	0,00	0,00	0,00	0,00
	3/0040001/02775	Straßenbau 1985	31.12.1985	0,0	33,0	0,00	0,00	0,00	0,00	0,00	0,00
	3/0040001/02774	Straßenbau 1986	31.12.1986	0,0	33,0	0,00	0,00	0,00	0,00	0,00	0,00

MVAG	Ansatz Konto	Bezeichnung	Inbetrieb- nahme	RND	ND	Buchwert 31.12.2019	Zugänge	Abgänge	Wertaufholung	Abschreibung/ Wertmind.	Buchwert 31.12.2020
	3/0040001/02773	Straßenbau 1987	31.12.1987	0,0	33,0	6.550,49	0,00	0,00	0,00	6.550,49	0,00
	3/0040001/02772	Straßenbau 1988	31.12.1988	0,5	33,0	22.958,01	0,00	0,00	0,00	15.305,34	7.652,67
	3/0040001/02771	Straßenbau 1989	31.12.1989	1,5	33,0	39.801,66	0,00	0,00	0,00	15.920,66	23.881,00
	3/0040001/02770	Straßenbau 1990	31.12.1990	2,5	33,0	55.921,45	0,00	0,00	0,00	15.977,56	39.943,89
	3/0040001/02769	Straßenbau 1991	31.12.1991	3,5	33,0	122.841,61	0,00	0,00	0,00	27.298,14	95.543,47
	3/0040001/02768	Straßenbau 1992	31.12.1992	4,5	33,0	98.030,64	0,00	0,00	0,00	17.823,75	80.206,89
	3/0040001/02767	Straßenbau 1993	31.12.1993	5,5	33,0	255.976,64	0,00	0,00	0,00	39.381,02	216.595,62
	3/0040001/02766	Straßenbau 1994	31.12.1994	6,5	33,0	166.617,80	0,00	0,00	0,00	22.215,71	144.402,09
	3/0040001/02765	Straßenbau 1995	31.12.1995	7,5	33,0	154.593,37	0,00	0,00	0,00	18.187,46	136.405,91
	3/0040001/02764	Straßenbau 1996	31.12.1996	8,5	33,0	153.744,78	0,00	0,00	0,00	16.183,66	137.561,12
	3/0040001/02763	Straßenbau 1997	31.12.1997	9,5	33,0	256.563,01	0,00	0,00	0,00	24.434,57	232.128,44
	3/0040001/02762	Straßenbau 1998	31.12.1998	10,5	33,0	294.734,71	0,00	0,00	0,00	25.629,11	269.105,60
	3/0040001/02761	Straßenbau 1999	31.12.1999	11,5	33,0	394.775,71	0,00	0,00	0,00	31.582,06	363.193,65
	3/0040001/02760	Straßenbau 2000	31.12.2000	12,5	33,0	378.593,30	0,00	0,00	0,00	28.043,95	350.549,35
	3/0040001/02759	Straßenbau 2001	31.12.2001	13,5	33,0	703.207,83	0,00	0,00	0,00	48.497,09	654.710,74
	3/0040001/02758	Straßenbau 2002	31.12.2002	14,5	33,0	609.546,74	0,00	0,00	0,00	39.325,60	570.221,14
	3/0040001/02757	Straßenbau 2003	31.12.2003	15,5	33,0	518.652,76	0,00	0,00	0,00	31.433,50	487.219,26
	3/0040001/02756	Straßenbau 2004	31.12.2004	16,5	33,0	630.583,01	0,00	0,00	0,00	36.033,31	594.549,70
	3/0040001/02755	Straßenbau 2005	31.12.2006	18,5	33,0	504.163,12	0,00	0,00	0,00	25.854,52	478.308,60
	3/0040001/02754	Straßenbau 2006	31.12.2006	18,5	33,0	345.026,33	0,00	0,00	0,00	17.693,66	327.332,67
	3/0040001/02753	Straßenbau 2007	31.12.2007	19,5	33,0	289.568,04	0,00	0,00	0,00	14.125,27	275.442,77
	3/0040001/02752	Straßenbau 2008	31.12.2008	20,5	33,0	610.415,20	0,00	0,00	0,00	28.391,40	582.023,80
	3/0040001/02751	Straßenbau 2009	31.12.2009	21,5	33,0	342.531,29	0,00	0,00	0,00	15.223,61	327.307,68
	3/0040001/02750	Straßenbau 2010	31.12.2010	22,5	33,0	547.667,52	0,00	0,00	0,00	23.305,00	524.362,52
	3/0040001/02749	Straßenbau 2011	31.12.2011	23,5	33,0	638.613,81	0,00	0,00	0,00	26.065,87	612.547,94
	3/0040001/02748	Straßenbau 2012	31.12.2012	24,5	33,0	574.640,59	0,00	0,00	0,00	22.534,93	552.105,66
	3/0040001/02747	Straßenbau 2013	31.12.2013	25,5	33,0	725.310,91	0,00	0,00	0,00	27.370,22	697.940,69
	3/0040001/02746	Straßenbau 2014	31.12.2014	26,5	33,0	731.883,12	0,00	0,00	0,00	26.613,93	705.269,19
	3/0040001/02745	Straßenbau 2015	31.12.2015	27,5	33,0	772.610,21	0,00	0,00	0,00	27.109,13	745.501,08
	3/0040001/02744	Straßenbau 2016	31.12.2016	28,5	33,0	824.282,53	0,00	0,00	0,00	27.941,78	796.340,75
	3/0040001/04811	Straßenbau 2017	31.12.2016	28,5	33,0	906.421,07	0,00	0,00	0,00	30.726,14	875.694,93
	3/0040001/04909	Straßenbau 2018	31.12.2018	30,5	33,0	1.367.133,57	-23.799,42	0,00	0,00	42.645,53	1.300.688,62
	3/0040004/04882	Ehart Steg	30.06.2019	38,0	40,0	20.156,17	0,00	0,00	0,00	516,82	19.639,35
	3/0040002/09419	Güterwege 2019	30.06.2019	8,0	10,0	11.031,32	0,00	0,00	0,00	1.814,40	9.216,92
	1/0020004/09462	Pz. 2674 u. 2263 davon 405m²	30.01.2019	0,0	0,0	2.430,00	0,00	0,00	0,00	0,00	2.430,00
	3/0040001/09417	Straßenbau 2019	30.06.2019	31,0	33,0	1.033.193,07	0,00	0,00	0,00	32.407,19	1.000.785,88

MVAG	Ansatz Konto	Bezeichnung	Inbetrieb- nahme	RND	ND	Buchwert 31.12.2019	Zugänge	Abgänge	Wertaufholung	Abschreibung/ Wertmind.	Buchwert 31.12.2020
1022	Gebäude und Bauten					12.111,94	0,00	0,00	0,00	1.738,77	10.373,17
	612000	Gemeindestraßen				12.111,94	0,00	0,00	0,00	1.738,77	10.373,17
	3/0070002/04816	Buswartehaus Äußere Jochen Straße	31.12.1999	0,0	20,0	0,00	0,00	0,00	0,00	0,00	0,00
	3/0070002/04818	Buswartehaus Fuchsenwaldstraße / Föhrenweg	31.12.2010	9,5	20,0	4.274,00	0,00	0,00	0,00	407,05	3.866,95
	3/0070002/02132	Buswartehaus Neusiedlerstraße / Silberwaldstraße	31.12.2002	1,5	20,0	1.195,00	0,00	0,00	0,00	478,00	717,00
	3/0070002/04817	Buswartehaus Neusiedlerstraße bei der Emauskirche	31.12.2002	1,5	20,0	1.195,00	0,00	0,00	0,00	478,00	717,00
	3/0070002/02156	Buswartehaus Siedichfürstraße	04.09.2014	13,5	20,0	5.447,94	0,00	0,00	0,00	375,72	5.072,22
1024	Sonderanlagen					53.523,17	0,00	0,00	0,00	443,45	53.079,72
	612000	Gemeindestraßen				53.523,17	0,00	0,00	0,00	443,45	53.079,72
	5/0110003/02637	Riesengänse Stadtverkehr	09.09.2016	10,5	15,0	2.841,36	0,00	0,00	0,00	247,07	2.594,29
	5/0040012/02284	Straßenverkehr Leitsystem (Verkehrszeichen etc.) FESTWI	01.01.2003	0,0	0,0	47.245,16	0,00	0,00	0,00	0,00	47.245,16
	5/0350002/04799	Stromladestation Sportplatz Süd	31.12.2017	16,5	20,0	3.436,65	0,00	0,00	0,00	196,38	3.240,27
1025	Technische Anlagen, Fahrzeuge und Maschinen					18.869,33	0,00	0,00	0,00	12.573,10	6.296,23
	612000	Gemeindestraßen				18.869,33	0,00	0,00	0,00	12.573,10	6.296,23
	5/0220002/02302	Anhängestruer Mod. TK 12E	31.01.2003	0,0	10,0	0,00	0,00	0,00	0,00	0,00	0,00
	5/0220002/02318	Fuhrpark Kehrmaschine GF-162EI	01.08.2011	0,5	10,0	18.888,68	0,00	0,00	0,00	12.592,45	6.296,23
	5/0220002/02296	Schneepflug	01.01.2000	0,0	10,0	-19,35	0,00	0,00	0,00	-19,35	0,00
1026	Amts-, Betriebs- und Geschäftsausstattung					6.782,34	0,00	0,00	0,00	1.211,35	5.570,99
	612000	Gemeindestraßen				6.782,34	0,00	0,00	0,00	1.211,35	5.570,99
	5/0350002/04800	Fahrradservicestation SERVIT Bahnhof	20.03.2017	16,0	20,0	2.149,14	0,00	0,00	0,00	126,42	2.022,72
	5/0300001/02732	Geschwindigkeitanzeiger GR 42-S Radar	04.06.2012	3,0	12,0	2.046,87	0,00	0,00	0,00	511,72	1.535,15
	5/0040009/02442	Schneefangzaun	30.10.2013	2,5	10,0	880,74	0,00	0,00	0,00	251,64	629,10
	5/0040009/02660	Schneefangzaun	02.12.2016	5,5	10,0	1.635,66	0,00	0,00	0,00	251,64	1.384,02
	5/0040009/04900	Schneefangzaun	18.11.2010	0,0	10,0	69,93	0,00	0,00	0,00	69,93	0,00
1311	Investitionszuschüsse von Trägern öffentlichen Rechts					-947.507,23	0,00	0,00	0,00	-43.389,32	-904.117,91
	612000	Gemeindestraßen				-947.507,23	0,00	0,00	0,00	-43.389,32	-904.117,91
	3/0040012/09527	KT Bewegungsarena Lauf- u. Gehwege Markierungssystem	19.09.2018	9,0	15,0	-4.195,65	0,00	0,00	0,00	-419,57	-3.776,08
	3/0040002/09571	KT Güterwege 2009	31.12.2009	0,0	10,0	0,00	0,00	0,00	0,00	0,00	0,00
	3/0040002/09570	KT Güterwege 2010	31.12.2010	0,0	10,0	-1.684,20	0,00	0,00	0,00	-1.684,20	0,00
	3/0040002/09569	KT Güterwege 2011	31.12.2011	0,5	10,0	-656,25	0,00	0,00	0,00	-437,50	-218,75
	3/0040002/09568	KT Güterwege 2012	31.12.2012	1,5	10,0	-1.125,00	0,00	0,00	0,00	-450,00	-675,00
	3/0040002/09567	KT Güterwege 2013	31.12.2013	2,5	10,0	-1.137,50	0,00	0,00	0,00	-325,00	-812,50
	3/0040002/09566	KT Güterwege 2014	31.12.2014	3,5	10,0	-1.462,50	0,00	0,00	0,00	-325,00	-1.137,50
	3/0040002/09565	KT Güterwege 2015	31.12.2015	4,5	10,0	-1.650,00	0,00	0,00	0,00	-300,00	-1.350,00
	3/0040002/09564	KT Güterwege 2016	31.12.2016	5,5	10,0	-975,00	0,00	0,00	0,00	-150,00	-825,00

MVAG	Ansatz Konto	Bezeichnung	Inbetrieb- nahme	RND	ND	Buchwert 31.12.2019	Zugänge	Abgänge	Wertaufholung	Abschreibung/ Wertmind.	Buchwert 31.12.2020
	3/0040002/09576	KT Güterwege 2017	31.12.2016	5,5	10,0	-650,00	0,00	0,00	0,00	-100,00	-550,00
	3/0040002/09588	KT Güterwege 2018	31.12.2018	7,5	10,0	-22.610,00	0,00	0,00	0,00	-2.660,00	-19.950,00
	3/0040006/09554	KT Kinosteg Errichtung 2016	04.04.2018	35,5	40,0	-75.844,16	0,00	0,00	0,00	-2.077,92	-73.766,24
	5/0040004/09535	KT Radbrücke Kollerbrücke Errichtung	20.11.2014	33,0	40,0	-25.822,79	0,00	0,00	0,00	-759,49	-25.063,30
	3/0040001/09563	KT Straßenbau 2000	31.12.2000	12,5	33,0	-13.397,33	0,00	0,00	0,00	-992,39	-12.404,94
	3/0040001/09562	KT Straßenbau 2003	31.12.2003	15,5	33,0	-171.445,01	0,00	0,00	0,00	-10.390,61	-161.054,40
	3/0040001/09561	KT Straßenbau 2004	31.12.2004	16,5	33,0	-14.959,92	0,00	0,00	0,00	-854,85	-14.105,07
	3/0040001/09560	KT Straßenbau 2006	31.12.2006	18,5	33,0	-11.417,26	0,00	0,00	0,00	-585,50	-10.831,76
	3/0040001/09559	KT Straßenbau 2007	31.12.2007	19,5	33,0	-58.393,94	0,00	0,00	0,00	-2.848,48	-55.545,46
	3/0040001/09558	KT Straßenbau 2013	31.12.2013	25,5	33,0	-60.521,69	0,00	0,00	0,00	-2.283,84	-58.237,85
	3/0040001/09557	KT Straßenbau 2014	31.12.2014	26,5	33,0	-74.240,62	0,00	0,00	0,00	-2.699,66	-71.540,96
	3/0040001/09556	KT Straßenbau 2015	31.12.2015	27,5	33,0	-39.684,10	0,00	0,00	0,00	-1.392,42	-38.291,68
	3/0040001/09587	KT Straßenbau 2018	31.12.2018	30,5	33,0	-245.910,67	0,00	0,00	0,00	-7.806,69	-238.103,98
	3/0040001/09739	KT Förderung Land Stadtkern Wettbewerb	31.12.2019	31,5	33,0	-26.590,91	0,00	0,00	0,00	-818,18	-25.772,73
	3/0040001/09738	KT Straßenbau 2019	31.12.2019	30,5	32,0	-92.232,73	0,00	0,00	0,00	-2.928,02	-89.304,71
	3/0040002/09771	KT Güterwege 2019	30.06.2019	8,0	10,0	-900,00	0,00	0,00	0,00	-100,00	-800,00
1313	Investitionszuschüsse von übrigen					-60.013,82	0,00	0,00	0,00	-2.927,50	-57.086,32
	612000	Gemeindestraßen				-60.013,82	0,00	0,00	0,00	-2.927,50	-57.086,32
	3/0040001/09733	TZ Straßenbau 2007	31.12.2007	19,5	33,0	-60.013,82	0,00	0,00	0,00	-2.927,50	-57.086,32
1010	Immaterielle Vermögenswerte					5.568,00	0,00	0,00	0,00	650,67	4.917,33
	640000	Einrichtung und Maßnahmen der Straßenverkehrsordnung				5.568,00	0,00	0,00	0,00	650,67	4.917,33
	5/0290001/09389	Parkraumbewirtschaftung Handgerät und Drucker	19.06.2019	6,0	8,0	1.008,00	0,00	0,00	0,00	144,00	864,00
	5/0440001/09388	Parkraumbewirtschaftung Software	19.06.2019	8,0	10,0	4.560,00	0,00	0,00	0,00	506,67	4.053,33
1021	Grundstücke, Grundstückseinrichtungen und Infrastruktur					10.800,00	0,00	0,00	0,00	0,00	10.800,00
	812000	Öffentliche WC-Anlagen				10.800,00	0,00	0,00	0,00	0,00	10.800,00
	1/0020001/08969	Pz. 231, Bauflächen, Gebäude 54m², öffentl.WC Untere Ke	01.01.1900	0,0	0,0	10.800,00	0,00	0,00	0,00	0,00	10.800,00
1022	Gebäude und Bauten					23.282,56	0,00	0,00	0,00	1.276,02	22.006,54
	812000	Öffentliche WC-Anlagen				23.282,56	0,00	0,00	0,00	1.276,02	22.006,54
	2/0070001/04883	WC-Anlage Bahnstraße 38	01.01.1991	10,0	40,0	5.297,33	0,00	0,00	0,00	481,58	4.815,75
	2/0070001/04884	WC-Anlage Hafergrubenweg	01.01.2011	30,0	40,0	6.721,96	0,00	0,00	0,00	216,84	6.505,12
	2/0070001/02105	WC-Anlage Untere Kellergasse	08.09.1999	18,5	40,0	11.263,27	0,00	0,00	0,00	577,60	10.685,67
1021	Grundstücke, Grundstückseinrichtungen und Infrastruktur					306.826,82	0,00	0,00	0,00	810,93	306.015,89
	815000	Park- und Gartenanlagen				306.826,82	0,00	0,00	0,00	810,93	306.015,89
	3/0040005/02633	"Der Ganslstieg" Brücke über Sulzgraben Landschaftspark	09.09.2016	15,5	20,0	7.638,64	0,00	0,00	0,00	462,95	7.175,69

MVAG	Ansatz Konto	Bezeichnung	Inbetrieb- nahme	RND	ND	Buchwert 31.12.2019	Zugänge	Abgänge	Wertaufholung	Abschreibung/ Wertmind.	Buchwert 31.12.2020
	3/0040005/04720	Bibersteg Holzsteg Sulzgraben	31.12.2017	16,5	20,0	6.089,71	0,00	0,00	0,00	347,98	5.741,73
	1/0030001/02097	Pz. 2222 Landschaftspark, landwirtschaftlich genutzte Grur	31.12.2003	0,0	0,0	293.098,47	0,00	0,00	0,00	0,00	293.098,47
1024	Sonderanlagen					8.103,83	0,00	0,00	0,00	249,35	7.854,48
	815000	Park- und Gartenanlagen				8.103,83	0,00	0,00	0,00	249,35	7.854,48
	3/0070003/09529	60 Bäume -60Jahre Stadterhebungsfeier	27.12.2019	31,5	33,0	8.103,83	0,00	0,00	0,00	249,35	7.854,48
1025	Technische Anlagen, Fahrzeuge und Maschinen					37.304,10	0,00	0,00	0,00	8.611,37	28.692,73
	815000	Park- und Gartenanlagen				37.304,10	0,00	0,00	0,00	8.611,37	28.692,73
	5/0150003/04754	Anhänger HERKULES UE 600F	31.10.2017	6,5	10,0	4.095,00	0,00	0,00	0,00	546,00	3.549,00
	5/0150002/02319	Fuhrpark Rasentraktor John Deer GF-278FE	01.11.2013	2,5	10,0	19.024,09	0,00	0,00	0,00	5.435,45	13.588,64
	5/0290001/04749	Heckenschere HS 82R STIHL	20.03.2017	4,0	8,0	790,14	0,00	0,00	0,00	158,03	632,11
	5/0290001/02257	Heckenschere HS82R STIHL	17.07.2015	2,5	8,0	204,07	0,00	0,00	0,00	58,31	145,76
	5/0290001/02258	Motorsäge MS150TC-E	02.10.2015	2,5	8,0	193,45	0,00	0,00	0,00	55,27	138,18
	5/0150002/02245	Rasenmäher John Deere JX 90	04.12.2014	3,5	10,0	672,75	0,00	0,00	0,00	149,50	523,25
	5/0290001/02247	Rasenmäher Mulch-Master SUBARU PM46A ABS	23.06.2015	2,0	8,0	616,83	0,00	0,00	0,00	205,61	411,22
	5/0290001/09463	Rasenmäher Mulch-Master SUBARU PM46A ABS	23.06.2015	2,0	8,0	616,83	0,00	0,00	0,00	205,61	411,22
	5/0240001/04839	Rasentraktor CUB CADET CC 1024 RD-N 105 KA	16.09.2011	0,5	10,0	597,75	0,00	0,00	0,00	398,50	199,25
	5/0150002/04755	Rasentraktor John Deere Z540R	31.07.2017	6,5	10,0	10.493,19	0,00	0,00	0,00	1.399,09	9.094,10
1026	Amts-, Betriebs- und Geschäftsausstattung					12.579,51	0,00	0,00	0,00	2.626,17	9.953,34
	815000	Park- und Gartenanlagen				12.579,51	0,00	0,00	0,00	2.626,17	9.953,34
	5/0290001/07083	Baumstumpfräse H40	16.05.2018	5,0	8,0	6.255,00	0,00	0,00	0,00	1.042,50	5.212,50
	5/0290001/02649	FREISCHNEIDER FS360C-EM	11.11.2016	3,5	8,0	394,88	0,00	0,00	0,00	87,75	307,13
	5/0040010/02348	Parkbank La Strada	03.04.2013	3,0	10,0	473,28	0,00	0,00	0,00	118,32	354,96
	5/0040010/04836	Parkbank La Strada lasiert	18.07.2011	0,5	10,0	575,46	0,00	0,00	0,00	383,64	191,82
	5/0040010/02343	Parkbank la Strada m. Rückenlehne 1950mm	14.06.2013	2,0	10,0	1.003,30	0,00	0,00	0,00	334,43	668,87
	5/0290001/02488	Schlegelmäher Herkules	31.12.2009	0,0	8,0	0,00	0,00	0,00	0,00	0,00	0,00
	5/0040010/04764	Sitzbank mit Rückenlehne u. Arml. La Strada	22.11.2017	6,5	10,0	1.897,20	0,00	0,00	0,00	252,96	1.644,24
	5/0290001/02485	Sprühgerät STIHL SR200-D	11.08.2014	1,5	8,0	139,49	0,00	0,00	0,00	55,80	83,69
	5/0290001/07084	STIHL FS 131 MOTORSENSE	01.09.2018	5,5	8,0	817,83	0,00	0,00	0,00	125,82	692,01
	5/0040010/02734	Tisch-Bank Kombination	11.04.2012	1,0	10,0	105,37	0,00	0,00	0,00	52,69	52,68
	5/0040010/02344	Tischbank Rustika	03.05.2013	2,0	10,0	316,32	0,00	0,00	0,00	105,44	210,88
	5/0040010/09391	Tischbank-Kombination "Hanni" Holz Landschaftspark	19.06.2019	8,0	10,0	601,38	0,00	0,00	0,00	66,82	534,56
1311	Investitionszuschüsse von Trägern öffentlichen Rechts					-225.191,27	0,00	0,00	0,00	-10.474,01	-214.717,26
	815000	Park- und Gartenanlagen				-225.191,27	0,00	0,00	0,00	-10.474,01	-214.717,26
	3/0040001/09744	KT Landschaftspark Wege Pz. 2222	31.12.2008	20,5	33,0	-225.191,27	0,00	0,00	0,00	-10.474,01	-214.717,26

MVAG	Ansatz Konto	Bezeichnung	Inbetrieb- nahme	RND	ND	Buchwert 31.12.2019	Zugänge	Abgänge	Wertaufholung	Abschreibung/ Wertmind.	Buchwert 31.12.2020
1021	Grundstücke, Grundstückseinrichtungen und Infrastruktur					628.838,77	0,00	0,00	0,00	5.266,94	623.571,83
	815100	Kinderspielplätze				628.838,77	0,00	0,00	0,00	5.266,94	623.571,83
	5/0290003/02735	Beschattung Sandkiste	19.06.2012	1,0	10,0	336,00	0,00	0,00	0,00	168,00	168,00
	5/0040013/02737	Beschattung Sandkiste	26.07.2012	24,5	33,0	1.321,60	0,00	0,00	0,00	51,83	1.269,77
	4/0040013/02739	Beschattung Sandkiste	07.01.2013	25,0	33,0	2.040,87	0,00	0,00	0,00	78,50	1.962,37
	5/0290003/04786	Beschattung Sandkiste	05.02.2018	7,0	10,0	3.499,77	0,00	0,00	0,00	437,47	3.062,30
	5/0290003/07127	Beschattung Sandkiste	05.02.2018	7,0	10,0	3.499,77	0,00	0,00	0,00	437,47	3.062,30
	1/0010001/08554	Pz. 140/1, Sonstige, Freizeitflächen 1039m², Spielplatz Ros	01.01.1900	0,0	0,0	41.560,00	0,00	0,00	0,00	0,00	41.560,00
	1/0030001/08742	Pz. 1518/2, Sonstige, Freizeitflächen 732m², ehem. Wald-l	01.01.1900	0,0	0,0	29.280,00	0,00	0,00	0,00	0,00	29.280,00
	1/0020001/08961	Pz. 2272/2, Bauflächen, Gebäude 23m², Abenteuerspielpla	01.01.1900	0,0	0,0	4.600,00	0,00	0,00	0,00	0,00	4.600,00
	1/0010001/08962	Pz. 2272/2, Sonstige, Freizeitflächen 9421m², Abenteuersp	01.01.1900	0,0	0,0	376.840,00	0,00	0,00	0,00	0,00	376.840,00
	1/0020002/08998	Pz. 2414/54, Sonstige, Freizeitflächen 1567m², Calesthenic	01.01.1900	0,0	0,0	62.680,00	0,00	0,00	0,00	0,00	62.680,00
	1/0010001/09330	Pz. 736/3, Sonstige, Freizeitflächen 1606m², Spielplatz Sch	01.01.1900	0,0	0,0	64.240,00	0,00	0,00	0,00	0,00	64.240,00
	3/0040008/04901	Stahlgitter-Zaun Höhe 203cm	04.08.2010	9,5	20,0	5.530,51	0,00	0,00	0,00	526,72	5.003,79
	3/0040008/07064	Umzäunung Werndlgasse Kinderspielplatz	16.07.2018	17,5	20,0	2.546,67	0,00	0,00	0,00	137,66	2.409,01
	3/0350004/07059	Bewässerung Funpark	10.04.2019	8,0	10,0	30.863,58	0,00	0,00	0,00	3.429,29	27.434,29
1024	Sonderanlagen					70.505,49	0,00	0,00	0,00	2.792,07	67.713,42
	815100	Kinderspielplätze				70.505,49	0,00	0,00	0,00	2.792,07	67.713,42
	5/0040013/02656	Spielplatz Volksschule Anschaffung	23.11.2016	28,5	33,0	57.374,04	0,00	0,00	0,00	1.944,88	55.429,16
	5/0040008/02538	Zaunanlage Doppelstabmatten Projekt Schul(Frei)raum	30.11.2015	14,5	20,0	13.131,45	0,00	0,00	0,00	847,19	12.284,26
1026	Amts-, Betriebs- und Geschäftsausstattung					249.237,64	0,00	0,00	0,00	20.436,52	228.801,12
	815100	Kinderspielplätze				249.237,64	0,00	0,00	0,00	20.436,52	228.801,12
	5/0040013/02460	ANBAURUTSCHE Gelb 3,2m	06.05.2014	26,0	33,0	553,74	0,00	0,00	0,00	20,51	533,23
	5/0290003/02349	Basketballkorb	13.03.2013	2,0	10,0	512,66	0,00	0,00	0,00	170,89	341,77
	5/0290003/04835	Bolzplatztor Fußballtor	09.05.2011	0,0	10,0	233,25	0,00	0,00	0,00	233,25	0,00
	5/0290003/02459	EINTURMANLAGE mit Giebeldach	06.05.2014	3,0	10,0	974,40	0,00	0,00	0,00	243,60	730,80
	5/0040013/02625	Errichtung Workout Calesthenic Park	22.07.2016	28,5	33,0	18.808,59	0,00	0,00	0,00	637,58	18.171,01
	5/0040013/02622	Fun Park Neuerrichtung	10.07.2016	28,5	33,0	47.976,12	0,00	0,00	0,00	1.626,31	46.349,81
	5/0040013/02275	Inventar alt	31.12.2016	28,5	33,0	72.375,13	0,00	0,00	0,00	2.453,39	69.921,74
	5/0290003/04831	KANTHOLZSANDKASTEN 3 X 3 m	09.08.2011	0,5	10,0	138,67	0,00	0,00	0,00	92,45	46,22
	5/0290003/02472	KLEEBLATT gelb/orange	01.09.2015	4,5	10,0	627,25	0,00	0,00	0,00	114,05	513,20
	5/0290003/02456	KLEINE KLETTERWAND	12.05.2014	3,0	10,0	390,24	0,00	0,00	0,00	97,56	292,68
	5/0290003/02470	KLEINKINDER-SICHERHEITSSCHAUKE	01.09.2015	4,5	10,0	663,67	0,00	0,00	0,00	120,67	543,00
	5/0290003/02461	KLEINKINDER-SICHERHEITSSCHAUKE	06.05.2014	3,0	10,0	488,64	0,00	0,00	0,00	122,16	366,48
	5/0290003/02473	KLETTERBERG	01.09.2015	4,5	10,0	3.070,74	0,00	0,00	0,00	558,32	2.512,42
	5/0290003/02457	KLETTERNETZWAND	06.05.2014	3,0	10,0	363,36	0,00	0,00	0,00	90,84	272,52
	5/0290003/02471	PALISADEN-PORTAL für Kriechtunnel	01.09.2015	4,5	10,0	671,90	0,00	0,00	0,00	122,16	549,74

MVAG	Ansatz Konto	Bezeichnung	Inbetrieb- nahme	RND	ND	Buchwert 31.12.2019	Zugänge	Abgänge	Wertaufholung	Abschreibung/ Wertmind.	Buchwert 31.12.2020
	5/0070002/02350	Pergola	07.06.2013	12,0	20,0	406,99	0,00	0,00	0,00	31,31	375,68
	5/0290003/07133	RINGSCHAUKELEL	14.08.2018	7,5	10,0	1.599,09	0,00	0,00	0,00	188,13	1.410,96
	5/0290003/02464	Rundholz-Sandkasten 3*3m	06.05.2014	3,0	10,0	305,76	0,00	0,00	0,00	76,44	229,32
	5/0290003/02463	Rundholz-Wippe	06.05.2014	3,0	10,0	295,20	0,00	0,00	0,00	73,80	221,40
	5/0290003/02346	Sandkasten 3 x 3 m	13.03.2013	2,0	10,0	358,18	0,00	0,00	0,00	119,39	238,79
	5/0290003/02475	Saugpumpe mit Schwengel Gusseisen	23.09.2015	4,5	10,0	512,60	0,00	0,00	0,00	93,20	419,40
	5/0040013/02476	Saugpumpe mit Schwengel Gusseisen	23.09.2015	27,5	33,0	804,91	0,00	0,00	0,00	28,24	776,67
	5/0040013/02477	Saugpumpe mit Schwengel Gusseisen	23.09.2015	27,5	33,0	804,91	0,00	0,00	0,00	28,24	776,67
	5/0290003/02345	Seilbahn in der Ebene	13.03.2013	2,0	10,0	1.616,91	0,00	0,00	0,00	538,97	1.077,94
	5/0040013/02458	SELBSTFAHREKARUSSELL	26.07.2012	24,5	33,0	1.321,61	0,00	0,00	0,00	51,83	1.269,78
	5/0290003/02480	Skategeräte	07.05.2014	3,0	10,0	2.742,24	0,00	0,00	0,00	685,56	2.056,68
	5/0290003/02736	Spielplatz Ausstattung	18.05.2015	4,0	10,0	3.639,12	0,00	0,00	0,00	727,82	2.911,30
	5/0290003/02738	Spielplatz Ausstattung	20.09.2012	1,5	10,0	5.549,39	0,00	0,00	0,00	2.219,76	3.329,63
	5/0040013/02454	Spielplatzeinrichtung	01.01.1999	11,0	33,0	61.920,73	0,00	0,00	0,00	5.160,06	56.760,67
	5/0290003/02455	Spielplatzeinrichtung Half Pipe mini Skateanlage	22.05.2014	3,0	10,0	6.480,11	0,00	0,00	0,00	1.620,03	4.860,08
	5/0290003/02449	Spielplatzeinrichtung Kletterkubus mit Bergsteigerwand	06.05.2014	3,0	10,0	1.321,92	0,00	0,00	0,00	330,48	991,44
	5/0290003/04832	STEHKARUSSELL gelb 0 165 cm	09.08.2011	0,5	10,0	273,78	0,00	0,00	0,00	182,52	91,26
	5/0040013/02239	Straßen Asphaltierarbeiten Basketballplatz	03.07.2013	25,5	33,0	3.014,71	0,00	0,00	0,00	113,76	2.900,95
	5/0040010/02351	Tischbank Rustika	06.08.2013	2,5	10,0	387,12	0,00	0,00	0,00	110,61	276,51
	5/0040010/02352	Tischbank Rustika	30.04.2013	2,0	10,0	285,76	0,00	0,00	0,00	95,25	190,51
	5/0040010/02466	TISCH-BANK-KOMBINATION	18.05.2015	4,0	10,0	263,12	0,00	0,00	0,00	52,62	210,50
	5/0040010/02467	TISCH-BANK-KOMBINATION	18.05.2015	4,0	10,0	263,12	0,00	0,00	0,00	52,62	210,50
	5/0040010/02468	TISCH-BANK-KOMBINATION	18.05.2015	4,0	10,0	281,11	0,00	0,00	0,00	56,22	224,89
	5/0040010/02469	TISCH-BANK-KOMBINATION	01.09.2015	4,5	10,0	257,26	0,00	0,00	0,00	46,77	210,49
	5/0040010/04833	TISCH-BANK-KOMBINATION	09.08.2011	0,5	10,0	64,80	0,00	0,00	0,00	43,20	21,60
	5/0040010/04787	Tischbank-Kombination	18.09.2017	6,5	10,0	471,82	0,00	0,00	0,00	62,91	408,91
	5/0290003/04834	Wasserentnahmestelle	09.08.2011	0,5	10,0	240,25	0,00	0,00	0,00	160,17	80,08
	5/0290003/04789	Wasserspiel	06.10.2017	6,5	10,0	1.289,66	0,00	0,00	0,00	171,95	1.117,71
	5/0290003/02462	ZWEIFACHRECK	06.05.2014	3,0	10,0	166,80	0,00	0,00	0,00	41,70	125,10
	5/0290003/02603	ZWEIFACHRECK	20.05.2016	5,0	10,0	310,32	0,00	0,00	0,00	51,72	258,60
	5/0290003/02602	ZWEIFACHSCHAUKELEL m. 2 Brettschaukeln	20.05.2016	5,0	10,0	1.034,98	0,00	0,00	0,00	172,50	862,48
	5/0290003/09392	KARUSSELL Ø 155 cm, verzinkt mit rot lackierten Halteste	15.05.2019	8,0	10,0	3.105,00	0,00	0,00	0,00	345,00	2.760,00
1311	Investitionszuschüsse von Trägern öffentlichen Rechts					-40.349,11	0,00	0,00	0,00	-1.367,77	-38.981,34
	815100	Kinderspielplätze				-40.349,11	0,00	0,00	0,00	-1.367,77	-38.981,34
	5/0040013/09549	KT Errichtung Workout Caesthenic Park	19.09.2018	28,5	33,0	-4.591,53	0,00	0,00	0,00	-155,65	-4.435,88
	5/0040013/09553	KT Spielplatz Volkshule Anschaffung	23.11.2016	28,5	33,0	-35.757,58	0,00	0,00	0,00	-1.212,12	-34.545,46

MVAG	Ansatz Konto	Bezeichnung	Inbetrieb- nahme	RND	ND	Buchwert 31.12.2019	Zugänge	Abgänge	Wertaufholung	Abschreibung/ Wertmind.	Buchwert 31.12.2020
1024	Sonderanlagen					2.794.666,06	0,00	0,00	0,00	319.636,27	2.475.029,79
	816000	Öffentliche Beleuchtung und öffentliche Uhren				2.794.666,06	0,00	0,00	0,00	319.636,27	2.475.029,79
	3/0040012/07236	Straßenbeleuchtung 2004	31.12.2004	0,0	15,0	0,00	0,00	0,00	0,00	0,00	0,00
	3/0040012/07237	Straßenbeleuchtung 2005	31.12.2005	0,0	15,0	3.158,84	0,00	0,00	0,00	3.158,84	0,00
	3/0040012/07243	Straßenbeleuchtung 2006	31.12.2006	0,5	15,0	8.158,40	0,00	0,00	0,00	5.438,93	2.719,47
	3/0040012/07249	Straßenbeleuchtung 2007	31.12.2007	1,5	15,0	9.919,83	0,00	0,00	0,00	3.967,93	5.951,90
	3/0040012/07253	Straßenbeleuchtung 2008	31.12.2008	2,5	15,0	20.888,50	0,00	0,00	0,00	5.968,14	14.920,36
	3/0040012/07266	Straßenbeleuchtung 2009	31.12.2009	3,5	15,0	29.883,44	0,00	0,00	0,00	6.640,76	23.242,68
	3/0040012/04808	Straßenbeleuchtung 2010	31.12.2010	4,5	15,0	30.939,15	0,00	0,00	0,00	5.625,30	25.313,85
	3/0040012/04809	Straßenbeleuchtung 2011	31.12.2011	5,5	15,0	102.941,31	0,00	0,00	0,00	15.837,12	87.104,19
	3/0040012/04810	Straßenbeleuchtung 2012	31.12.2012	6,5	15,0	80.592,15	0,00	0,00	0,00	10.745,62	69.846,53
	3/0040012/07273	Straßenbeleuchtung 2013	31.12.2012	6,5	15,0	556.215,19	0,00	0,00	0,00	74.162,03	482.053,16
	3/0040012/07281	Straßenbeleuchtung 2014	31.12.2014	8,5	15,0	1.075.441,13	0,00	0,00	0,00	113.204,33	962.236,80
	3/0040012/07280	Straßenbeleuchtung 2015	31.12.2012	6,5	15,0	121.417,50	0,00	0,00	0,00	16.189,00	105.228,50
	3/0040012/07288	Straßenbeleuchtung 2016	31.12.2016	10,5	15,0	125.250,76	0,00	0,00	0,00	10.891,37	114.359,39
	3/0040012/07289	Straßenbeleuchtung 2017	31.12.2017	11,5	15,0	164.924,06	0,00	0,00	0,00	13.193,92	151.730,14
	3/0040012/07295	Straßenbeleuchtung 2018	31.12.2018	12,5	15,0	276.009,08	0,00	0,00	0,00	20.630,38	255.378,70
	5/0040012/02526	Weihnachtsbeleuchtung 2014	22.10.2014	8,5	15,0	6.333,33	0,00	0,00	0,00	666,67	5.666,66
	5/0040012/02528	Weihnachtsbeleuchtung 2014	22.10.2014	8,5	15,0	15.527,22	0,00	0,00	0,00	1.634,44	13.892,78
	5/0040012/04806	Weihnachtsbeleuchtung 2017	24.10.2017	11,5	15,0	8.811,82	0,00	0,00	0,00	704,95	8.106,87
	5/0040012/07141	Weihnachtsbeleuchtung 2018	31.12.2018	12,5	15,0	12.224,39	0,00	0,00	0,00	905,51	11.318,88
	3/0040012/09418	Straßenbeleuchtung 2019	10.09.2019	13,5	15,0	146.029,96	0,00	0,00	0,00	10.071,03	135.958,93
1311	Investitionszuschüsse von Trägern öffentlichen Rechts					-17.200,00	0,00	0,00	0,00	-2.293,33	-14.906,67
	816000	Öffentliche Beleuchtung und öffentliche Uhren				-17.200,00	0,00	0,00	0,00	-2.293,33	-14.906,67
	3/0040012/09751	KT Straßenbeleuchtung 2015	31.12.2015	6,5	15,0	-17.200,00	0,00	0,00	0,00	-2.293,33	-14.906,67
1021	Grundstücke, Grundstückseinrichtungen und Infrastruktur					2.180.066,11	0,00	0,00	0,00	26.621,09	2.153.445,02
	817000	Friedhof (einschl. Halle)				2.180.066,11	0,00	0,00	0,00	26.621,09	2.153.445,02
	3/0070003/02143	Friedhof - Projekt Erweiterung 2014-2016	20.08.2014	26,5	33,0	732.079,99	0,00	0,00	0,00	26.621,09	705.458,90
	1/0030001/08833	Pz. 1651/3, landwirtschaftlich genutzte Grundflächen, Verbr	01.01.1900	0,0	0,0	2.334,64	0,00	0,00	0,00	0,00	2.334,64
	1/0020002/08843	Pz. 1707/2, Sonstige, Friedhöfe 1139m², Friedhofserweiter	30.01.2013	0,0	0,0	466.552,14	0,00	0,00	0,00	0,00	466.552,14
	1/0020001/08846	Pz. 1708/2, Bauflächen, Gebäude 296m², Weg bei Friedhof	01.01.1900	0,0	0,0	59.200,00	0,00	0,00	0,00	0,00	59.200,00
	1/0020001/08847	Pz. 1708/2, Bauflächen, Gebäudenebenflächen 21m², Frie	01.01.1900	0,0	0,0	4.200,00	0,00	0,00	0,00	0,00	4.200,00
	1/0020002/08850	Pz. 1708/2, Sonstige, Friedhöfe 1420m², Weg bei Friedhof	01.01.1900	0,0	0,0	56.800,00	0,00	0,00	0,00	0,00	56.800,00
	1/0030001/09102	Pz. 2513, landwirtschaftlich genutzte Grundflächen, Äcker,	01.01.1900	0,0	0,0	96.819,34	0,00	0,00	0,00	0,00	96.819,34
	1/0020002/09105	Pz. 2513, Sonstige, Friedhöfe 17236m², Johann Marschall	01.01.1900	0,0	0,0	689.440,00	0,00	0,00	0,00	0,00	689.440,00
	1/0020001/09191	Pz. 2592, Bauflächen, Gebäude 79m², Friedhofsgasse	01.01.1900	0,0	0,0	15.800,00	0,00	0,00	0,00	0,00	15.800,00

MVAG	Ansatz Konto	Bezeichnung	Inbetrieb- nahme	RND	ND	Buchwert 31.12.2019	Zugänge	Abgänge	Wertaufholung	Abschreibung/ Wertmind.	Buchwert 31.12.2020
	1/0020002/09194	Pz. 2592, Sonstige, Friedhöfe 1421m², Friedhofsgasse u.	01.01.1900	0,0	0,0	56.840,00	0,00	0,00	0,00	0,00	56.840,00
1022	Gebäude und Bauten					447.930,50	0,00	0,00	0,00	19.060,87	428.869,63
	817000	Friedhof (einschl. Halle)				447.930,50	0,00	0,00	0,00	19.060,87	428.869,63
	3/0060001/02794	Aufbewahrungshalle Gebäude	31.12.1993	22,5	50,0	447.930,50	0,00	0,00	0,00	19.060,87	428.869,63
1024	Sonderanlagen					11.592,00	1.100,34	0,00	0,00	1.486,74	11.205,60
	817000	Friedhof (einschl. Halle)				11.592,00	1.100,34	0,00	0,00	1.486,74	11.205,60
	5/0120001/02534	Fotovoltaik Anlagen Friedhofshalle Sonderanlagen	13.08.2020	14,5	15,0	11.592,00	1.100,34	0,00	0,00	1.486,74	11.205,60
1025	Technische Anlagen, Fahrzeuge und Maschinen					23.877,51	0,00	0,00	0,00	5.907,45	17.970,06
	817000	Friedhof (einschl. Halle)				23.877,51	0,00	0,00	0,00	5.907,45	17.970,06
	5/0150003/02322	Fuhrpark Anhänger GF-244FR	09.07.2014	3,5	10,0	2.229,51	0,00	0,00	0,00	495,45	1.734,06
	5/0220001/02321	Fuhrpark Bagger JCB Compact	03.04.2014	3,0	10,0	12.288,00	0,00	0,00	0,00	3.072,00	9.216,00
	5/0150002/02320	Fuhrpark Dumper GF-149 FN	03.04.2014	3,0	10,0	9.360,00	0,00	0,00	0,00	2.340,00	7.020,00
1026	Amts-, Betriebs- und Geschäftsausstattung					18.127,92	0,00	0,00	0,00	2.629,12	15.498,80
	817000	Friedhof (einschl. Halle)				18.127,92	0,00	0,00	0,00	2.629,12	15.498,80
	3/0110002/02801	Aufbahrungshalle Einrichtung	31.12.1993	0,0	10,0	0,00	0,00	0,00	0,00	0,00	0,00
	5/0110002/02286	Inventar alt Friedhof	31.01.1998	0,0	10,0	0,00	0,00	0,00	0,00	0,00	0,00
	5/0110002/02268	Inventar alt Leichenhalle, Wc	31.01.2013	2,0	10,0	4.280,80	0,00	0,00	0,00	1.426,93	2.853,87
	5/0290001/07085	KÄRCHER HD 5/15 CX Plus	29.08.2018	5,5	8,0	611,52	0,00	0,00	0,00	94,08	517,44
	5/0150003/02353	Kranzwagen	04.10.2013	2,5	10,0	709,80	0,00	0,00	0,00	202,80	507,00
	5/0100005/07106	Schaukasten TESSALIA	19.09.2018	7,5	10,0	507,09	0,00	0,00	0,00	59,66	447,43
	5/0110002/02364	Teppich Schmutzläufer 7,8qm braun	27.10.2014	3,5	10,0	330,75	0,00	0,00	0,00	73,50	257,25
	5/0440001/02672	Virtuelles Kondolenzbuch	30.12.2016	0,0	4,0	370,39	0,00	0,00	0,00	370,39	0,00
	3/0070001/09393	Glassverbau Windfang Aufbahrungshalle	13.03.2019	38,0	40,0	9.916,28	0,00	0,00	0,00	254,26	9.662,02
	5/0290001/09467	Zubehör Löffel für JCB Bagger	13.11.2019	8,5	10,0	1.401,29	0,00	0,00	0,00	147,50	1.253,79
1311	Investitionszuschüsse von Trägern öffentlichen Rechts					-63.322,89	0,00	0,00	0,00	-2.514,07	-60.808,82
	817000	Friedhof (einschl. Halle)				-63.322,89	0,00	0,00	0,00	-2.514,07	-60.808,82
	3/0060001/09573	KT Aufbewahrungshalle Gebäude	31.12.1993	22,5	50,0	-34.156,23	0,00	0,00	0,00	-1.453,46	-32.702,77
	3/0070003/09528	KT Friedhof - Projekt Erweiterung 2014-2016	20.08.2014	26,5	33,0	-29.166,66	0,00	0,00	0,00	-1.060,61	-28.106,05
1021	Grundstücke, Grundstückseinrichtungen und Infrastruktur					311.997,84	0,00	0,00	0,00	0,00	311.997,84
	820000	Wirtschaftshof				311.997,84	0,00	0,00	0,00	0,00	311.997,84
	1/0030001/08890	Pz. 1814/3, Bauflächen 2747m², neben Wirtschaftshof	08.05.2013	0,0	0,0	74.703,12	0,00	0,00	0,00	0,00	74.703,12
	1/0020002/09352	Pz. 1809/2, Sonstige, Betriebsflächen 4836m², Neuer Bauhof	01.01.1995	0,0	0,0	233.626,08	0,00	0,00	0,00	0,00	233.626,08

MVAG	Ansatz Konto	Bezeichnung	Inbetrieb- nahme	RND	ND	Buchwert 31.12.2019	Zugänge	Abgänge	Wertaufholung	Abschreibung/ Wertmind.	Buchwert 31.12.2020
	3/0040014/09394	Lagerplatz Süd	28.08.2019	0,0	0,0	3.668,64	0,00	0,00	0,00	0,00	3.668,64
1022	Gebäude und Bauten					68.071,77	0,00	0,00	0,00	8.283,64	59.788,13
	820000	Wirtschaftshof				68.071,77	0,00	0,00	0,00	8.283,64	59.788,13
	3/0070004/04902	Hallenzubau Stahlkonstruktion 2010	20.04.2010	29,0	40,0	29.413,88	0,00	0,00	0,00	980,46	28.433,42
	3/0350003/07068	Sanitärcontainer	04.05.2018	7,0	10,0	5.712,00	0,00	0,00	0,00	714,00	4.998,00
	2/0060001/02134	Wirtschaftshof Gebäude	31.01.1975	4,0	50,0	32.945,89	0,00	0,00	0,00	6.589,18	26.356,71
1025	Technische Anlagen, Fahrzeuge und Maschinen					195.687,91	0,00	0,00	0,00	63.831,70	131.856,21
	820000	Wirtschaftshof				195.687,91	0,00	0,00	0,00	63.831,70	131.856,21
	5/0290001/02291	Anhänger für Rasenmäher	01.01.2000	0,0	8,0	-4,63	0,00	0,00	0,00	-4,63	0,00
	5/0290001/07087	Benzinhammer BH 65 25x108	09.04.2018	5,0	8,0	2.199,96	0,00	0,00	0,00	366,66	1.833,30
	5/0290001/04903	Bohrhammer HR5211C	07.06.2010	0,0	8,0	0,00	0,00	0,00	0,00	0,00	0,00
	5/0290001/07086	Fronius Gleichrichter TP150	19.04.2018	5,0	8,0	701,19	0,00	0,00	0,00	116,87	584,32
	5/0150002/04756	Fuhrpark Gabelstapler	21.04.2017	6,0	10,0	18.286,08	0,00	0,00	0,00	2.612,30	15.673,78
	5/0150002/02303	Fuhrpark Fiat Ducato GF-815EF	01.01.2010	0,0	10,0	0,00	0,00	0,00	0,00	0,00	0,00
	5/0150002/07094	Fuhrpark GF610 HB ELMO Therm Heißwasser-Schaumsys	08.05.2018	7,0	10,0	33.718,08	0,00	0,00	0,00	4.214,76	29.503,32
	5/0190003/02249	Fuhrpark Kompressor N-294235	01.01.1986	0,0	10,0	0,00	0,00	0,00	0,00	0,00	0,00
	5/0150002/02316	Fuhrpark LKW MAN GF-199EP	01.11.2011	0,5	10,0	35.670,60	0,00	0,00	0,00	23.780,40	11.890,20
	5/0150001/02308	Fuhrpark PKW Fiat Panda GF-443DE	01.01.2007	0,0	8,0	0,00	0,00	0,00	0,00	0,00	0,00
	5/0220001/02248	Fuhrpark Sonderfahrzeug Baggerlader New Holland GF-45	01.07.2011	0,5	10,0	15.800,33	0,00	0,00	0,00	10.533,55	5.266,78
	5/0150001/02325	Fuhrpark Sonderfahrzeug Piaggio (Moped) GF-90SU	01.01.2009	0,0	8,0	0,00	0,00	0,00	0,00	0,00	0,00
	5/0150001/02327	Fuhrpark Sonderfahrzeug Piaggio (Moped) GF-94VH	01.05.2011	0,0	8,0	0,00	0,00	0,00	0,00	0,00	0,00
	5/0150002/02326	Fuhrpark Sonderfahrzeug Traktor John Deere GF 454EH	01.09.2011	0,5	10,0	22.680,68	0,00	0,00	0,00	15.120,45	7.560,23
	5/0290001/07088	Gabelschutz für Stapler	20.03.2018	5,0	8,0	366,30	0,00	0,00	0,00	61,05	305,25
	5/0150002/07089	Hochedlinger Einachs-Hochlader	16.10.2018	7,5	10,0	2.601,00	0,00	0,00	0,00	306,00	2.295,00
	5/0150002/09407	Anhänger Hochedlinger GF-589HR	06.11.2019	8,5	10,0	2.268,88	0,00	0,00	0,00	238,83	2.030,05
	5/0290001/09469	Fahrtenbuch für Fiat Doblo Cargo Work Up	14.11.2019	6,5	8,0	796,67	0,00	0,00	0,00	106,22	690,45
	5/0150002/09408	Kubota Traktor M5091 DTHQ	13.11.2019	8,5	10,0	60.602,77	0,00	0,00	0,00	6.379,24	54.223,53
1026	Amts-, Betriebs- und Geschäftsausstattung					14.984,58	0,00	0,00	0,00	2.514,14	12.470,44
	820000	Wirtschaftshof				14.984,58	0,00	0,00	0,00	2.514,14	12.470,44
	5/0150003/02741	Fahrwagen Müll mit 2 Container	29.11.2012	1,5	10,0	317,51	0,00	0,00	0,00	127,00	190,51
	5/0290001/02624	Freischneidergerät	17.07.2016	3,5	8,0	398,05	0,00	0,00	0,00	88,46	309,59
	5/0290001/02276	Gerätehalle - Inventar alt Wirtschaftshof	31.01.1998	0,0	8,0	-2,51	0,00	0,00	0,00	-2,51	0,00
	5/0290001/04897	Geräteträger für DS/DKS	27.01.2010	0,0	8,0	0,00	0,00	0,00	0,00	0,00	0,00
	5/0290001/02542	HR 5211C Bohrhammer	10.06.2010	0,0	8,0	0,00	0,00	0,00	0,00	0,00	0,00
	5/0340002/07117	Kühlschrank Gorenje R 6192 FW weiß	28.06.2018	7,0	10,0	423,20	0,00	0,00	0,00	52,90	370,30
	5/0180003/02430	Laptop Arbeitsplatz inkl. Bildschirm, Dockingstation	31.12.2014	0,0	4,0	0,00	0,00	0,00	0,00	0,00	0,00

MVAG	Ansatz Konto	Bezeichnung	Inbetrieb- nahme	RND	ND	Buchwert 31.12.2019	Zugänge	Abgänge	Wertaufholung	Abschreibung/ Wertmind.	Buchwert 31.12.2020
	5/0100005/04765	Magazinschrank grau 195*120*50	23.02.2017	6,0	10,0	402,53	0,00	0,00	0,00	57,50	345,03
	5/0100005/07100	MAGAZINSCHRANK LICHTGRAU 1950X1200X500 MM	09.10.2018	7,5	10,0	494,20	0,00	0,00	0,00	58,14	436,06
	5/0290001/02654	Makita Akku-Schlagbohrmaschine DHP459RF3J	18.11.2016	3,5	8,0	237,48	0,00	0,00	0,00	52,77	184,71
	5/0290001/07090	Makita Akku-Set DLX6074TX1X4	20.02.2018	5,0	8,0	934,04	0,00	0,00	0,00	155,67	778,37
	5/0220002/02541	Mitlaufendes Auffanggerät LANOSTOP inkl. Auffanggurt L	11.05.2010	0,0	10,0	0,00	0,00	0,00	0,00	0,00	0,00
	5/0290001/02540	Palettengabel	02.10.2009	0,0	8,0	0,00	0,00	0,00	0,00	0,00	0,00
	4/0180003/02224	PC ESPRIMO P420 C 15 4460 1X4GB	13.11.2015	0,0	4,0	0,00	0,00	0,00	0,00	0,00	0,00
	5/0180003/04779	PC Esprimo P556/Intel Core i5 inkl. NasHDD	28.04.2017	0,0	4,0	249,70	0,00	0,00	0,00	249,70	0,00
	5/0180003/02601	PC Fujitsu Esprimo P556/Core i5-6400	29.04.2016	0,0	4,0	0,00	0,00	0,00	0,00	0,00	0,00
	5/0100004/02487	Schlüsseltresor	08.04.2009	13,0	25,0	299,73	0,00	0,00	0,00	21,41	278,32
	5/0240001/02596	Stamper 280mm	15.04.2016	5,0	10,0	1.270,80	0,00	0,00	0,00	211,80	1.059,00
	5/0270001/02260	Stromerzeuger HONDA EU 301	22.12.2015	14,5	20,0	1.935,51	0,00	0,00	0,00	124,87	1.810,64
	5/0040008/02241	Umzäunungen Bauhofanlage	22.10.2013	12,5	20,0	1.116,49	0,00	0,00	0,00	82,70	1.033,79
	5/0290001/02254	Werkzeuge HYDRAULIK-RANGIERWAGENHEBER	25.04.2013	0,0	8,0	0,00	0,00	0,00	0,00	0,00	0,00
	5/0190003/02256	Werkzeuge Kompressor Aircraft	08.01.2015	4,0	10,0	270,60	0,00	0,00	0,00	54,12	216,48
	5/0240001/02255	Werkzeuge Walze Duplex Weber	01.07.2015	4,5	10,0	5.940,00	0,00	0,00	0,00	1.080,00	4.860,00
	5/0290001/09395	Handhubwagen Ameise®, TK	29.05.2019	6,0	8,0	697,25	0,00	0,00	0,00	99,61	597,64
1021	Grundstücke, Grundstückseinrichtungen und Infrastruktur					831.125,33	224.131,04	0,00	0,00	19.385,98	1.035.870,39
	833000	Regionalbad				831.125,33	224.131,04	0,00	0,00	19.385,98	1.035.870,39
	1/0020001/08552	Pz. 14/1, Bauflächen 162m², Regionalbad	06.09.2016	0,0	0,0	41.933,75	0,00	0,00	0,00	0,00	41.933,75
	1/0020001/08648	Pz. 15/1, Bauflächen 173m², Regionalbad	06.09.2016	0,0	0,0	44.781,11	0,00	0,00	0,00	0,00	44.781,11
	1/0020001/08880	Pz. 176/1, Bauflächen, Gebäude 1612m², Hallenbad	01.01.1900	0,0	0,0	322.400,00	0,00	0,00	0,00	0,00	322.400,00
	1/0010001/08881	Pz. 176/1, Sonstige, Freizeiflächen 6017m², Hallenbad	01.01.1900	0,0	0,0	240.680,00	0,00	0,00	0,00	0,00	240.680,00
	1/0020001/08882	Pz. 176/2, Bauflächen, Gebäude 18m², Regionalbad	01.01.1900	0,0	0,0	3.600,00	0,00	0,00	0,00	0,00	3.600,00
	1/0020001/08883	Pz. 177, Bauflächen, Gebäude 13m², Regionalbad	01.01.1900	0,0	0,0	2.600,00	0,00	0,00	0,00	0,00	2.600,00
	1/0030001/08884	Pz. 177, Gärten 15m², Regionalbad	01.01.1900	0,0	0,0	2.400,00	0,00	0,00	0,00	0,00	2.400,00
	3/0040001/09735	PARKPLATZ Regionalbad	01.02.2020	32,0	33,0	130.510,80	106.395,54	0,00	0,00	6.655,37	230.250,97
	3/0300001/00001	Regionalbad AUSSENANLAGEN Projekt Neubau	01.02.2020	11,0	12,0	18.823,02	101.907,66	0,00	0,00	9.971,54	110.759,14
	3/0040012/09482	Regionalbad Projekt NEUBAU Straßenbeleuchtung Parkpl	01.02.2020	14,0	15,0	23.396,65	15.827,84	0,00	0,00	2.759,07	36.465,42
1022	Gebäude und Bauten					6.206.642,61	1.492.796,46	0,00	0,00	189.098,00	7.510.341,07
	833000	Regionalbad				6.206.642,61	1.492.796,46	0,00	0,00	189.098,00	7.510.341,07
	3/0070005/00001	Regionalbad Projekt NEUBAU Gebäude	01.02.2020	39,0	40,0	6.206.642,61	1.492.796,46	0,00	0,00	189.098,00	7.510.341,07
1024	Sonderanlagen					71.656,21	12.101,26	0,00	0,00	5.635,52	78.121,95
	833000	Regionalbad				71.656,21	12.101,26	0,00	0,00	5.635,52	78.121,95
	5/0120001/09542	Regionalbad Fotovoltaikanlage	01.02.2020	14,0	15,0	71.656,21	12.101,26	0,00	0,00	5.635,52	78.121,95

MVAG	Ansatz Konto	Bezeichnung	Inbetrieb- nahme	RND	ND	Buchwert 31.12.2019	Zugänge	Abgänge	Wertaufholung	Abschreibung/ Wertmind.	Buchwert 31.12.2020
1026	Amts-, Betriebs- und Geschäftsausstattung					2.759,44	800.316,77	0,00	0,00	91.098,20	711.978,01
	833000	Regionalbad				2.759,44	800.316,77	0,00	0,00	91.098,20	711.978,01
	5/0180003/07124	Fujitsu Lifebook	19.11.2019	2,5	4,0	556,92	0,00	0,00	0,00	159,12	397,80
	5/0110002/09480	Regionalbad ERSTEINRICHTUNG Projekt NEUBAU	01.02.2020	9,0	10,0	2.202,52	800.316,77	0,00	0,00	90.939,08	711.580,21
1311	Investitionszuschüsse von Trägern öffentlichen Rechts					-50.000,00	0,00	80.000,00	0,00	-2.262,66	-127.737,34
	833000	Regionalbad				-50.000,00	0,00	80.000,00	0,00	-2.262,66	-127.737,34
	3/0070005/00002	KT REGIONALBAD Raumordnung Land NÖ	01.02.2020	39,0	40,0	-50.000,00	0,00	80.000,00	0,00	-2.262,66	-127.737,34
1021	Grundstücke, Grundstückseinrichtungen und Infrastruktur					10.345.162,64	0,00	0,00	0,00	8.136,80	10.337.025,84
	840000	Grundbesitz				3.469.041,28	0,00	0,00	0,00	0,00	3.469.041,28
	1/0020004/08366	Pz. 1109/3, landwirtschaftlich genutzte Grundflächen, Äcke 01.01.1900		0,0	0,0	273,31	0,00	0,00	0,00	0,00	273,31
	1/0030001/08410	Pz. 1212/5, Gärten 89m², Ecke Siebenbrunner Straße/B8 V 01.01.1900		0,0	0,0	14.240,00	0,00	0,00	0,00	0,00	14.240,00
	1/0020002/08417	Pz. 1247/1, Sonstige, Betriebsflächen 162m², Lauer Sieber 01.01.1900		0,0	0,0	32.400,00	0,00	0,00	0,00	0,00	32.400,00
	1/0020004/08542	Pz. 137/2, Sonstige, Parkplätze 1221m², öffentliches Gut, F 01.01.1900		0,0	0,0	1.843,71	0,00	0,00	0,00	0,00	1.843,71
	1/0030001/08546	Pz. 1382/1, landwirtschaftlich genutzte Grundflächen, Verbi 01.01.1900		0,0	0,0	38.415,44	0,00	0,00	0,00	0,00	38.415,44
	1/0030001/08549	Pz. 1382/2, landwirtschaftlich genutzte Grundflächen, Verbi 01.01.1900		0,0	0,0	9.224,86	0,00	0,00	0,00	0,00	9.224,86
	1/0020003/08551	Pz. 1382/2, Sonstige, Abbauflächen, Halden und Deponien 01.01.1900		0,0	0,0	19.440,00	0,00	0,00	0,00	0,00	19.440,00
	1/0030001/08740	Pz. 1517/6, Gärten 2727m², Oed Aigen Straße (vor Kiga W 01.01.1900		0,0	0,0	436.320,00	0,00	0,00	0,00	0,00	436.320,00
	1/0030001/08746	Pz. 1518/31, Gärten 425m², Wildgansweg unbebautes Grui 01.01.1900		0,0	0,0	68.000,00	0,00	0,00	0,00	0,00	68.000,00
	1/0030001/08767	Pz. 1526/5, landwirtschaftlich genutzte Grundflächen, Äcke 01.01.1900		0,0	0,0	2.327,06	0,00	0,00	0,00	0,00	2.327,06
	1/0030001/08769	Pz. 1527/7, landwirtschaftlich genutzte Grundflächen, Äcke 01.01.1900		0,0	0,0	498,30	0,00	0,00	0,00	0,00	498,30
	1/0030001/08770	Pz. 1528/2, landwirtschaftlich genutzte Grundflächen, Äcke 01.01.1900		0,0	0,0	4.585,90	0,00	0,00	0,00	0,00	4.585,90
	1/0030001/08805	Pz. 1584/10, landwirtschaftlich genutzte Grundflächen, Äck 01.01.1900		0,0	0,0	3.100,22	0,00	0,00	0,00	0,00	3.100,22
	1/0030001/08839	Pz. 1652/2, landwirtschaftlich genutzte Grundflächen, Verbi 01.01.1900		0,0	0,0	3.297,30	0,00	0,00	0,00	0,00	3.297,30
	1/0030001/08842	Pz. 1706/2, landwirtschaftlich genutzte Grundflächen, Äcke 01.01.1900		0,0	0,0	22.679,36	0,00	0,00	0,00	0,00	22.679,36
	1/0020004/08868	Pz. 1732/4, landwirtschaftlich genutzte Grundflächen, Äcke 01.01.1900		0,0	0,0	360,89	0,00	0,00	0,00	0,00	360,89
	1/0030001/08891	Pz. 1832, landwirtschaftlich genutzte Grundflächen, Äcker, 01.01.1985		0,0	0,0	931,56	0,00	0,00	0,00	0,00	931,56
	1/0030001/08892	Pz. 1832, landwirtschaftlich genutzte Grundflächen, Verbus 01.01.1985		0,0	0,0	3.686,00	0,00	0,00	0,00	0,00	3.686,00
	1/0030001/08893	Pz. 1833, landwirtschaftlich genutzte Grundflächen, Äcker, 01.01.1985		0,0	0,0	926,52	0,00	0,00	0,00	0,00	926,52
	1/0030001/08894	Pz. 1833, landwirtschaftlich genutzte Grundflächen, Verbus 01.01.1985		0,0	0,0	3.122,28	0,00	0,00	0,00	0,00	3.122,28
	1/0030001/08895	Pz. 1834/1, landwirtschaftlich genutzte Grundflächen, Äcke 01.01.1985		0,0	0,0	1.670,00	0,00	0,00	0,00	0,00	1.670,00
	1/0030001/08896	Pz. 1834/1, landwirtschaftlich genutzte Grundflächen, Verbi 01.01.1985		0,0	0,0	2.458,68	0,00	0,00	0,00	0,00	2.458,68
	1/0010002/08899	Pz. 1835/4, Gewässer, Stehende Gewässer 3371m², "alte i 01.01.1985		0,0	0,0	2.831,64	0,00	0,00	0,00	0,00	2.831,64
	1/0030001/08898	Pz. 1835/4, landwirtschaftlich genutzte Grundflächen, Verbi 01.01.1900		0,0	0,0	31.095,96	0,00	0,00	0,00	0,00	31.095,96
	1/0030001/08900	Pz. 1835/6, landwirtschaftlich genutzte Grundflächen, Äcke 01.01.1985		0,0	0,0	9.916,20	0,00	0,00	0,00	0,00	9.916,20
	1/0030001/08901	Pz. 1835/6, landwirtschaftlich genutzte Grundflächen, Verbi 01.01.1985		0,0	0,0	2.306,64	0,00	0,00	0,00	0,00	2.306,64
	1/0020004/08902	Pz. 1836/10, landwirtschaftlich genutzte Grundflächen, Äck 01.01.1900		0,0	0,0	125,33	0,00	0,00	0,00	0,00	125,33
	1/0010002/08904	Pz. 1836/29, Gewässer, Fließende Gewässer 3406m², öffe 01.01.1900		0,0	0,0	5.143,06	0,00	0,00	0,00	0,00	5.143,06

MVAG	Ansatz Konto	Bezeichnung	Inbetrieb- nahme	RND	ND	Buchwert 31.12.2019	Zugänge	Abgänge	Wertaufholung	Abschreibung/ Wertmind.	Buchwert 31.12.2020
	1/0010002/08905	Pz. 1836/7, Gewässer, Fließende Gewässer 5143m ² , öffentl	01.01.1900	0,0	0,0	7.765,93	0,00	0,00	0,00	0,00	7.765,93
	1/0030001/08906	Pz. 1836/8, landwirtschaftlich genutzte Grundflächen, Äcke	01.01.1985	0,0	0,0	1.323,00	0,00	0,00	0,00	0,00	1.323,00
	1/0010002/08907	Pz. 1836/9, Gewässer, Fließende Gewässer 522m ² , öffentli	01.01.1900	0,0	0,0	788,22	0,00	0,00	0,00	0,00	788,22
	1/0020004/08928	Pz. 1893/3, Sonstige, Parkplätze 756m ² , öffentliches Gut, F	01.01.1900	0,0	0,0	1.141,56	0,00	0,00	0,00	0,00	1.141,56
	1/0020004/08933	Pz. 1896/9, Sonstige, Parkplätze 399m ² , öffentliches Gut, S	01.01.1900	0,0	0,0	602,49	0,00	0,00	0,00	0,00	602,49
	1/0020002/08941	Pz. 2030/6, Sonstige Betriebsflächen 3304m ² , Verpachtet a	01.01.1900	0,0	0,0	660.800,00	0,00	0,00	0,00	0,00	660.800,00
	1/0030001/08947	Pz. 2183, landwirtschaftlich genutzte Grundflächen, Äcker,	01.01.1900	0,0	0,0	9.277,92	0,00	0,00	0,00	0,00	9.277,92
	1/0030001/08948	Pz. 2200, landwirtschaftlich genutzte Grundflächen, Äcker,	01.01.1900	0,0	0,0	1.356,82	0,00	0,00	0,00	0,00	1.356,82
	1/0010002/08951	Pz. 2205, Gewässer, Feuchtgebiete 13785m ² , öffentliches	01.01.1900	0,0	0,0	20.815,35	0,00	0,00	0,00	0,00	20.815,35
	1/0030001/08953	Pz. 2233, landwirtschaftlich genutzte Grundflächen, Äcker,	01.01.1900	0,0	0,0	15.918,00	0,00	0,00	0,00	0,00	15.918,00
	1/0030001/08954	Pz. 2235, landwirtschaftlich genutzte Grundflächen, Äcker,	01.01.1900	0,0	0,0	11.521,60	0,00	0,00	0,00	0,00	11.521,60
	1/0010002/08958	Pz. 2266/4, Gewässer, Gewässerrandflächen 186m ² , Protte	01.01.1900	0,0	0,0	280,86	0,00	0,00	0,00	0,00	280,86
	1/0030001/08972	Pz. 233, Gärten 1345m ² , Teilbereich Gebäude, Garten Poly	01.01.1900	0,0	0,0	215.200,00	0,00	0,00	0,00	0,00	215.200,00
	1/0030001/08985	Pz. 2399/8, landwirtschaftlich genutzte Grundflächen, Verbi	01.01.1900	0,0	0,0	5.237,78	0,00	0,00	0,00	0,00	5.237,78
	1/0030001/08986	Pz. 2411/1, landwirtschaftlich genutzte Grundflächen, Äcke	01.01.1900	0,0	0,0	14.538,44	0,00	0,00	0,00	0,00	14.538,44
	1/0030001/08988	Pz. 2411/3, landwirtschaftlich genutzte Grundflächen, Äcke	01.01.1900	0,0	0,0	8.193,98	0,00	0,00	0,00	0,00	8.193,98
	1/0030001/08989	Pz. 2412/1, landwirtschaftlich genutzte Grundflächen, Verbi	01.01.1900	0,0	0,0	26.279,86	0,00	0,00	0,00	0,00	26.279,86
	1/0010001/08999	Pz. 2414/55, Sonstige, Freizeittflächen 1720m ² , Bahndamm	01.01.1900	0,0	0,0	68.800,00	0,00	0,00	0,00	0,00	68.800,00
	1/0010001/09000	Pz. 2414/56, Sonstige, Freizeittflächen 3808m ² , Bahndamm	01.01.1900	0,0	0,0	48.628,75	0,00	0,00	0,00	0,00	48.628,75
	1/0030001/09057	Pz. 2468/3, landwirtschaftlich genutzte Grundflächen, Äcke	01.01.1900	0,0	0,0	704,94	0,00	0,00	0,00	0,00	704,94
	1/0030001/09058	Pz. 2468/4, landwirtschaftlich genutzte Grundflächen, Äcke	01.01.1900	0,0	0,0	128,86	0,00	0,00	0,00	0,00	128,86
	1/0030001/09082	Pz. 2490/2, landwirtschaftlich genutzte Grundflächen, Verbi	01.01.1900	0,0	0,0	1.531,16	0,00	0,00	0,00	0,00	1.531,16
	1/0020004/09088	Pz. 25, Sonstige, Parkplätze 1621m ² , Gärtnergasse 3	19.03.2009	0,0	0,0	263.515,43	0,00	0,00	0,00	0,00	263.515,43
	1/0030001/09096	Pz. 2507, landwirtschaftlich genutzte Grundflächen, Äcker,	01.01.1900	0,0	0,0	1.137,00	0,00	0,00	0,00	0,00	1.137,00
	1/0030001/09116	Pz. 2524, landwirtschaftlich genutzte Grundflächen, Äcker,	01.01.1900	0,0	0,0	1.008,14	0,00	0,00	0,00	0,00	1.008,14
	1/0030001/09143	Pz. 2548, landwirtschaftlich genutzte Grundflächen, Äcker,	01.01.1900	0,0	0,0	1.316,72	0,00	0,00	0,00	0,00	1.316,72
	1/0030001/09176	Pz. 2579/2, Gärten 144m ² , Grünfläche bei Kreisverkehr Kol	01.01.1900	0,0	0,0	23.040,00	0,00	0,00	0,00	0,00	23.040,00
	1/0030001/09182	Pz. 2588/2, landwirtschaftlich genutzte Grundflächen, Verbi	01.01.1900	0,0	0,0	2.055,11	0,00	0,00	0,00	0,00	2.055,11
	1/0020002/09206	Pz. 2600/1, Sonstige, Betriebsflächen 420m ² , Dammgasse	01.01.1900	0,0	0,0	84.000,00	0,00	0,00	0,00	0,00	84.000,00
	1/0010002/09254	Pz. 2632, Gewässer, Fließende Gewässer 8573m ² , öffentli	01.01.1900	0,0	0,0	12.945,23	0,00	0,00	0,00	0,00	12.945,23
	1/0010002/09255	Pz. 2633/1, Gewässer, Fließende Gewässer 3302m ² , Wass	01.01.1900	0,0	0,0	12.514,58	0,00	0,00	0,00	0,00	12.514,58
	1/0010002/09257	Pz. 2636, Gewässer, Fließende Gewässer 297m ² , Graben	01.01.1900	0,0	0,0	1.125,63	0,00	0,00	0,00	0,00	1.125,63
	1/0010002/09259	Pz. 2637/3, Gewässer, Feuchtgebiete 8368m ² , öffentliches	01.01.1900	0,0	0,0	12.635,68	0,00	0,00	0,00	0,00	12.635,68
	1/0010002/09258	Pz. 2637/3, Gewässer, Gewässerrandflächen 3833m ² , öffel	01.01.1900	0,0	0,0	5.787,83	0,00	0,00	0,00	0,00	5.787,83
	1/0010002/09260	Pz. 2637/4, Gewässer, Gewässerrandflächen 2980m ² , öffel	01.01.1900	0,0	0,0	4.499,80	0,00	0,00	0,00	0,00	4.499,80
	1/0010002/09261	Pz. 2637/5, Gewässer, Gewässerrandflächen 2268m ² , öffel	01.01.1900	0,0	0,0	3.424,68	0,00	0,00	0,00	0,00	3.424,68
	1/0010002/09262	Pz. 2637/6, Gewässer, Gewässerrandflächen 2425m ² , öffel	01.01.1900	0,0	0,0	3.661,75	0,00	0,00	0,00	0,00	3.661,75
	1/0010002/09264	Pz. 2637/7, Gewässer, Gewässerrandflächen 1362m ² , öffel	01.01.1900	0,0	0,0	2.056,62	0,00	0,00	0,00	0,00	2.056,62
	1/0030001/09273	Pz. 2688, landwirtschaftlich genutzte Grundflächen, Äcker,	01.01.1900	0,0	0,0	176,67	0,00	0,00	0,00	0,00	176,67

MVAG	Ansatz Konto	Bezeichnung	Inbetrieb- nahme	RND	ND	Buchwert 31.12.2019	Zugänge	Abgänge	Wertaufholung	Abschreibung/ Wertmind.	Buchwert 31.12.2020
	1/0030001/09274	Pz. 2689, landwirtschaftlich genutzte Grundflächen, Äcker,	01.01.1900	0,0	0,0	1.167,23	0,00	0,00	0,00	0,00	1.167,23
	1/0020004/09292	Pz. 434/2, Sonstige, Parkplätze 920m ² , öffentliches Gut, Pz	01.01.1900	0,0	0,0	1.389,20	0,00	0,00	0,00	0,00	1.389,20
	1/0020004/09293	Pz. 439, Sonstige, Parkplätze 1143m ² , öffentliches Gut, Pa	01.01.1900	0,0	0,0	1.725,93	0,00	0,00	0,00	0,00	1.725,93
	1/0020004/09296	Pz. 518, Sonstige, Parkplätze 1.010m ² , öffentliches Gut, Pz	01.01.1900	0,0	0,0	1.525,10	0,00	0,00	0,00	0,00	1.525,10
	1/0020004/09303	Pz. 563, Sonstige, Parkplätze 921m ² , öffentliches Gut, Han	01.01.1900	0,0	0,0	1.390,71	0,00	0,00	0,00	0,00	1.390,71
	1/0020004/09304	Pz. 565/2, Sonstige, Parkplätze 800m ² , Parkplatz bei BHAK	01.01.1985	0,0	0,0	74.325,24	0,00	0,00	0,00	0,00	74.325,24
	1/0020004/09308	Pz. 57/2, Sonstige, Parkplätze 552m ² , öffentliches Gut, Kuli	01.01.1900	0,0	0,0	833,52	0,00	0,00	0,00	0,00	833,52
	1/0020004/09310	Pz. 619, Sonstige, Parkplätze 2.115 m ² , Parkplatz Hans-Ku	23.09.2003	0,0	0,0	284.573,45	0,00	0,00	0,00	0,00	284.573,45
	1/0020004/09311	Pz. 620, Sonstige, Parkplätze 618m ² , großer Parkplatz Har	17.04.1990	0,0	0,0	53.435,48	0,00	0,00	0,00	0,00	53.435,48
	1/0020004/09312	Pz. 621, Sonstige, Parkplätze 1.635m ² , großer Parkplatz H.	31.05.1990	0,0	0,0	159.834,81	0,00	0,00	0,00	0,00	159.834,81
	1/0010001/02015	Pz. 691 u. 690, Gärten 2111m ² , ehem. Bahnstraße 32, Mar	08.04.2011	0,0	0,0	216.524,00	0,00	0,00	0,00	0,00	216.524,00
	1/0030001/09323	Pz. 735/1, Gärten 1021m ² , Schubertstraße 31 neben Sonn	01.01.1900	0,0	0,0	163.360,00	0,00	0,00	0,00	0,00	163.360,00
	1/0030001/09341	Pz. 867/1, Gärten 1450m ² , Feldgasse 33	01.02.2017	0,0	0,0	232.000,00	0,00	0,00	0,00	0,00	232.000,00
	1/0010001/09489	NICHT ZUORDENBAR GRUND	09.10.2019	0,0	0,0	0,00	0,00	0,00	0,00	0,00	0,00
	842000	Waldbesitz Gemeindewald				6.876.121,36	0,00	0,00	0,00	8.136,80	6.867.984,56
	1/0030002/08389	Pz. 1163, Wald 28140m ² , Schießstand Baumschulweg	01.01.1900	0,0	0,0	106.650,60	0,00	0,00	0,00	0,00	106.650,60
	1/0030002/08436	Pz. 1312, Wald 152961m ² , Straßhofer Straße	01.01.1900	0,0	0,0	579.722,19	0,00	0,00	0,00	0,00	579.722,19
	1/0030002/08438	Pz. 1314/2, Wald 577678m ² , ehem. Safariparkgelände	01.01.1900	0,0	0,0	2.189,41	0,00	0,00	0,00	0,00	2.189,41
	1/0030002/08468	Pz. 1322/2, Wald 26877m ² , nördl. Bärenweg, östl. Waldwe	01.01.1900	0,0	0,0	101.863,83	0,00	0,00	0,00	0,00	101.863,83
	1/0020001/08490	Pz. 1325/2, Bauflächen, Gebäude 23m ² , zw. Siedichfür u.	01.01.1900	0,0	0,0	4.600,00	0,00	0,00	0,00	0,00	4.600,00
	1/0030002/08491	Pz. 1325/2, Wald 89199m ² , zw. Siedichfür u. Siebenbrunn	01.01.1900	0,0	0,0	338.064,21	0,00	0,00	0,00	0,00	338.064,21
	1/0030002/08536	Pz. 1368/1, Wald 179954m ² , östl. Föhrenweg südl. Fuchsei	01.01.1900	0,0	0,0	682.025,66	0,00	0,00	0,00	0,00	682.025,66
	1/0030002/08537	Pz. 1368/2, Wald 42402m ² , Föhrenweg, Siedichfür Weg	01.01.1900	0,0	0,0	160.703,58	0,00	0,00	0,00	0,00	160.703,58
	1/0020001/08543	Pz. 1371, Bauflächen, Gebäude 40m ² , süd. westl. Fuchsen	01.01.1900	0,0	0,0	8.000,00	0,00	0,00	0,00	0,00	8.000,00
	1/0030002/08544	Pz. 1371, Wald 390218m ² , süd. westl. Fuchsenwaldstraße	01.01.1900	0,0	0,0	1.478.926,22	0,00	0,00	0,00	0,00	1.478.926,22
	1/0030002/08545	Pz. 1377, Wald 205830m ² , nörd. westl. Siedichfür Weg sü	01.01.1900	0,0	0,0	780.095,70	0,00	0,00	0,00	0,00	780.095,70
	1/0030002/08547	Pz. 1382/1, Wald 158880m ² , süd. Siedichfürstraße vor Gu	01.01.1900	0,0	0,0	602.155,20	0,00	0,00	0,00	0,00	602.155,20
	1/0030002/08550	Pz. 1382/2, Wald 45056m ² , Siedichfür-Straße	01.01.1900	0,0	0,0	170.762,24	0,00	0,00	0,00	0,00	170.762,24
	1/0030002/08639	Pz. 1496/38, Wald 4328m ² , bei Hamsterweg	01.01.1900	0,0	0,0	16.403,12	0,00	0,00	0,00	0,00	16.403,12
	1/0030002/08743	Pz. 1518/2, Wald 4332m ² , hinter ehem. Wald-KG	01.01.1900	0,0	0,0	16.418,28	0,00	0,00	0,00	0,00	16.418,28
	1/0030002/08802	Pz. 1562/4, Wald 2387m ² , Watzkegasse, Strasshofer Straß	01.01.1900	0,0	0,0	9.046,73	0,00	0,00	0,00	0,00	9.046,73
	1/0030002/08808	Pz. 1591, Wald 19503m ² , Neusiedler Straße	01.01.1900	0,0	0,0	73.916,37	0,00	0,00	0,00	0,00	73.916,37
	1/0030002/08809	Pz. 1593/1, Wald 45248m ² , Straßhofer Straße	01.01.1900	0,0	0,0	171.489,92	0,00	0,00	0,00	0,00	171.489,92
	1/0030002/08810	Pz. 1593/2, Wald 14475m ² , Straßhofer Straße	01.01.1900	0,0	0,0	54.860,25	0,00	0,00	0,00	0,00	54.860,25
	1/0030002/08811	Pz. 1595, Wald 548m ² , in der Nähe Kaplansiedlung (Watze	01.01.1900	0,0	0,0	2.076,92	0,00	0,00	0,00	0,00	2.076,92
	1/0020001/08812	Pz. 1602/1, Bauflächen, Gebäude 8m ² , Grenzstraße, Wenc	01.01.1900	0,0	0,0	1.600,00	0,00	0,00	0,00	0,00	1.600,00
	1/0030002/08813	Pz. 1602/1, Wald 44160m ² , Grenzstraße, Wendlgasse	01.01.1900	0,0	0,0	167.366,40	0,00	0,00	0,00	0,00	167.366,40
	1/0030002/08814	Pz. 1602/2, Wald 20518m ² , Grenzstraße	01.01.1900	0,0	0,0	77.763,22	0,00	0,00	0,00	0,00	77.763,22

MVAG	Ansatz Konto	Bezeichnung	Inbetrieb- nahme	RND	ND	Buchwert 31.12.2019	Zugänge	Abgänge	Wertaufholung	Abschreibung/ Wertmind.	Buchwert 31.12.2020
	1/0030002/08830	Pz. 1650, Wald 3205m ² , bei jüdischer Friedhof	01.01.1900	0,0	0,0	12.146,95	0,00	0,00	0,00	0,00	12.146,95
	1/0030002/08831	Pz. 1651/2, Wald 529m ² , Jüdischer Friedhof	01.01.1900	0,0	0,0	2.004,91	0,00	0,00	0,00	0,00	2.004,91
	1/0030002/08834	Pz. 1651/3, Wald 197m ² , jüdischer Friedhof	01.01.1900	0,0	0,0	746,63	0,00	0,00	0,00	0,00	746,63
	1/0030002/08837	Pz. 1651/4, Wald 589m ² , jüdischer Friedhof	01.01.1900	0,0	0,0	2.232,31	0,00	0,00	0,00	0,00	2.232,31
	1/0030002/08838	Pz. 1652/1, Wald 1972m ² , bei jüdischer Friedhof	01.01.1900	0,0	0,0	7.473,88	0,00	0,00	0,00	0,00	7.473,88
	1/0030002/08844	Pz. 1707/2, Wald 5867m ² , Friedhofserweiterung	01.01.1900	0,0	0,0	22.235,93	0,00	0,00	0,00	0,00	22.235,93
	1/0030002/08851	Pz. 1709/1, Wald 3879m ² , bei Brunnenschutzgebiet	01.01.1900	0,0	0,0	14.701,41	0,00	0,00	0,00	0,00	14.701,41
	1/0030002/08853	Pz. 1709/2, Wald 19662m ² , bei Brunnenschutzgebiet	01.01.1900	0,0	0,0	74.518,98	0,00	0,00	0,00	0,00	74.518,98
	1/0030002/08854	PZ. 1709/2, Wald 2320m ² , Friedhofswald, Brunnenschutzge	01.01.1900	0,0	0,0	8.792,80	0,00	0,00	0,00	0,00	8.792,80
	1/0030002/08856	Pz. 1709/6, Wald 6842m ² , bei Brunnenschutzgebiet	01.01.1900	0,0	0,0	25.931,18	0,00	0,00	0,00	6.806,84	19.124,34
	1/0030002/08859	Pz. 1711/1, Wald 1564m ² , bei Brunnenschutzgebiet	01.01.1900	0,0	0,0	5.927,56	0,00	0,00	0,00	0,00	5.927,56
	1/0030002/08861	Pz. 1711/2, Wald 595m ² , Friedhofswald/Wasserschutzgeb	01.01.1900	0,0	0,0	2.255,05	0,00	0,00	0,00	0,00	2.255,05
	1/0030002/08927	Pz. 1891/2, Wald 178m ² , Waldstück neben Tennisplatz	01.01.1900	0,0	0,0	674,62	0,00	0,00	0,00	0,00	674,62
	1/0030002/08929	Pz. 1894/2, Wald 1215m ² , 3. PZ hinter Hofer Protteserstra	01.01.1900	0,0	0,0	4.604,85	0,00	0,00	0,00	0,00	4.604,85
	1/0030002/08935	Pz. 1902/2, Wald 2090m ² , 11. PZ hinter Allbau/Greenteam	01.01.1900	0,0	0,0	7.921,10	0,00	0,00	0,00	0,00	7.921,10
	1/0030002/08987	Pz. 2411/1, Wald 41522m ² , nördl. Lagerhausweg	01.01.1900	0,0	0,0	157.368,38	0,00	0,00	0,00	0,00	157.368,38
	1/0030002/08990	Pz. 2412/1, Wald 24624m ² , östl. Weikendorf entlang Bahn	01.01.1900	0,0	0,0	93.324,96	0,00	0,00	0,00	0,00	93.324,96
	1/0030002/08991	Pz. 2412/2, Wald 9782m ² , östl. Weikendorf entlang Lagerh	01.01.1900	0,0	0,0	37.073,78	0,00	0,00	0,00	0,00	37.073,78
	1/0030002/09103	Pz. 2513, Wald 630m ² , Johann Marschall Straße, Weg, Str.	01.01.1900	0,0	0,0	2.387,70	0,00	0,00	0,00	0,00	2.387,70
	1/0030002/09117	Pz. 2524, Wald 15m ² , parallel Neusiedler Straße Grundstüc	01.01.1900	0,0	0,0	56,85	0,00	0,00	0,00	0,00	56,85
	1/0020004/09138	Pz. 2545, Sonstige, Forststraßen 197m ² , öffentliches Gut, V	01.01.1900	0,0	0,0	297,47	0,00	0,00	0,00	0,00	297,47
	1/0020004/09144	Pz. 2548, Sonstige, Forststraßen 26m ² , öffentliches Gut, W	01.01.1900	0,0	0,0	39,26	0,00	0,00	0,00	0,00	39,26
	1/0030002/09278	Pz. 353, Wald 4103m ² , Halterberg	01.01.1900	0,0	0,0	15.550,37	0,00	0,00	0,00	0,00	15.550,37
	3/0410001/04852	Holzbestand FESTWERT Gemeindewald	31.12.2019	0,0	0,0	750.000,00	0,00	0,00	0,00	0,00	750.000,00
	3/0040012/09398	Waldlehrpfad Schilder	19.06.2019	13,0	15,0	11.521,64	0,00	0,00	0,00	822,97	10.698,67
	3/0040008/09397	Zaun des Forsthauses	10.04.2019	18,0	20,0	9.632,74	0,00	0,00	0,00	506,99	9.125,75
1022	Gebäude und Bauten					88.289,47	0,00	0,00	0,00	1.783,63	86.505,84
	842000	Waldbesitz Gemeindewald				88.289,47	0,00	0,00	0,00	1.783,63	86.505,84
	3/0060001/07066	Waldbüro Siebenbrunnerstraße 55	19.08.2019	48,5	50,0	88.289,47	0,00	0,00	0,00	1.783,63	86.505,84
1025	Technische Anlagen, Fahrzeuge und Maschinen					334,80	0,00	0,00	0,00	167,40	167,40
	842000	Waldbesitz Gemeindewald				334,80	0,00	0,00	0,00	167,40	167,40
	5/0150002/02328	Fuhrpark Anhänger Stetzl GF-519CJ	01.01.2012	1,0	10,0	334,80	0,00	0,00	0,00	167,40	167,40
	5/0150001/02312	Fuhrpark Ford Ranger GF-694GB	03.12.2015	0,0	4,5	0,00	0,00	0,00	0,00	0,00	0,00
1026	Amts-, Betriebs- und Geschäftsausstattung					11.397,86	0,00	0,00	0,00	2.075,48	9.322,38
	842000	Waldbesitz Gemeindewald				11.397,86	0,00	0,00	0,00	2.075,48	9.322,38
	5/0290001/07097	BENZINMOTORSÄGE MS261C M/40 STIHL	27.06.2018	5,0	8,0	622,50	0,00	0,00	0,00	103,75	518,75

MVAG	Ansatz Konto	Bezeichnung	Inbetrieb- nahme	RND	ND	Buchwert 31.12.2019	Zugänge	Abgänge	Wertaufholung	Abschreibung/ Wertmind.	Buchwert 31.12.2020
	5/0290001/02261	BENZINMOTORSÄGE MS66IC	29.04.2015	2,0	8,0	490,50	0,00	0,00	0,00	163,50	327,00
	5/0290001/02262	BENZINMOTORSÄGE MS66IC	08.10.2015	2,5	8,0	374,85	0,00	0,00	0,00	107,10	267,75
	5/0290001/07096	Fahrbares Erdbohrgerät Pflanzfuchs PF 400	04.07.2018	5,5	8,0	2.843,75	0,00	0,00	0,00	437,50	2.406,25
	5/0290001/02614	Freischneider FS410C-E Stihl	12.06.2016	3,0	8,0	437,40	0,00	0,00	0,00	109,35	328,05
	5/0100005/07071	Küche Waldbüro	23.05.2018	7,0	10,0	1.071,20	0,00	0,00	0,00	133,90	937,30
	5/0290001/04828	Motorsäge STIHL 261/40cm 26RSC	16.09.2011	0,0	8,0	0,00	0,00	0,00	0,00	0,00	0,00
	5/0290001/04829	Motorsense 535RXT HUSQ	29.08.2011	0,0	8,0	0,00	0,00	0,00	0,00	0,00	0,00
	5/0290001/04805	Schlegelmäher mit Raupenantrieb HERKULES HRC 662H	10.05.2017	4,0	8,0	3.962,50	0,00	0,00	0,00	792,50	3.170,00
	5/0150002/04751	Tragbare Seilwinde 1.000kg Zugkraft	05.05.2017	6,0	10,0	1.595,16	0,00	0,00	0,00	227,88	1.367,28
1010	Immaterielle Vermögenswerte					42.587,06	0,00	0,00	0,00	9.648,49	32.938,57
	850000	Betriebe der Wasserversorgung				42.587,06	0,00	0,00	0,00	9.648,49	32.938,57
	4/0440001/02779	ELAK Software	27.08.2012	0,0	4,0	0,00	0,00	0,00	0,00	0,00	0,00
	4/0430001/09473	Homepage der Stadtgemeinde Gänserndorf	01.09.2012	4,0	5,0	33.938,69	0,00	0,00	0,00	6.787,74	27.150,95
	4/0440001/02780	K5-Finanz Software	12.11.2015	0,0	4,0	0,00	0,00	0,00	0,00	0,00	0,00
	4/0440001/02777	Lizenz EB K5 Software (Eröffnungsbilanz)	20.06.2016	0,0	4,0	0,00	0,00	0,00	0,00	0,00	0,00
	4/0440001/02228	Software Lizenzen Server-, Netzwerk und PCs EDV Umste	27.08.2012	0,0	4,0	0,00	0,00	0,00	0,00	0,00	0,00
	5/0440001/09389	k5 Lohn Modul-Rückstellungen	30.09.2019	2,5	4,0	462,87	0,00	0,00	0,00	132,25	330,62
	4/0440001/09403	Stille Alarm Software	17.04.2019	2,0	4,0	910,50	0,00	0,00	0,00	303,50	607,00
	5/0440001/07142	Web Office (GIS gemdat) Lizenz	01.01.2019	2,0	4,0	7.275,00	0,00	0,00	0,00	2.425,00	4.850,00
1021	Grundstücke, Grundstückseinrichtungen und Infrastruktur					395.362,08	0,00	93.987,00	80.187,00	0,00	381.562,08
	850000	Betriebe der Wasserversorgung				395.362,08	0,00	93.987,00	80.187,00	0,00	381.562,08
	1/0020001/08852	Pz. 1709/2, Bauflächen, Gebäude 287m², Wasseraufbereiti	01.01.1900	0,0	0,0	57.400,00	0,00	0,00	0,00	0,00	57.400,00
	1/0020001/08855	Pz. 1709/6, Bauflächen, Gebäude 69m², bei Brunnenschut	01.01.1900	0,0	0,0	13.800,00	0,00	93.987,00	80.187,00	0,00	0,00
	1/0030001/08858	Pz. 1711/1, landwirtschaftlich genutzte Grundflächen, Äc	01.01.1900	0,0	0,0	5.882,08	0,00	0,00	0,00	0,00	5.882,08
	1/0020002/08860	Pz. 1711/1, Sonstige, Betriebsflächen 458m², WVA Anlage	01.01.1900	0,0	0,0	91.600,00	0,00	0,00	0,00	0,00	91.600,00
	1/0020001/09289	Pz. 425, Bauflächen, Gebäude 669m², Wasserwerk	01.01.1900	0,0	0,0	133.800,00	0,00	0,00	0,00	0,00	133.800,00
	1/0020001/09290	Pz. 425, Bauflächen, Gebäudenebenflächen 7m², Wasserv	01.01.1900	0,0	0,0	1.400,00	0,00	0,00	0,00	0,00	1.400,00
	1/0010001/09291	Pz. 425, Sonstige, Freizeitflächen 2287m², Wasserwerk	01.01.1900	0,0	0,0	91.480,00	0,00	0,00	0,00	0,00	91.480,00
1022	Gebäude und Bauten					135.624,95	0,00	0,00	0,00	2.810,26	132.814,69
	850000	Betriebe der Wasserversorgung				135.624,95	0,00	0,00	0,00	2.810,26	132.814,69
	3/0060001/07069	Lagerhalle Wasserwerk Rathausplatz 2	01.09.2018	47,5	50,0	114.555,98	0,00	0,00	0,00	2.361,98	112.194,00
	2/0060001/02795	Rathausplatz 2 Gebäude (Pz.424/2)	01.01.1967	0,0	50,0	0,00	0,00	0,00	0,00	0,00	0,00
	3/0060001/04725	Wasserwerk Büro Umbau 2016-2017 Rathausplatz 2	01.04.2017	46,0	50,0	21.068,97	0,00	0,00	0,00	448,28	20.620,69

MVAG	Ansatz Konto	Bezeichnung	Inbetrieb- nahme	RND	ND	Buchwert 31.12.2019	Zugänge	Abgänge	Wertaufholung	Abschreibung/ Wertmind.	Buchwert 31.12.2020
1023	Wasser- und Abwasserbauten und -anlagen					3.597.618,44	0,00	0,00	0,00	259.692,73	3.337.925,71
	850000	Betriebe der Wasserversorgung				3.597.618,44	0,00	0,00	0,00	259.692,73	3.337.925,71
	3/0460001/02545	WVA 1966 Altbestand	01.01.1966	0,0	33,0	0,00	0,00	0,00	0,00	0,00	0,00
	3/0460001/02547	WVA 1980 BA 01 Stadt	01.01.1980	0,0	33,0	0,00	0,00	0,00	0,00	0,00	0,00
	3/0460003/02546	WVA 1980 BA 01 SÜD	01.01.1980	0,0	33,0	0,00	0,00	0,00	0,00	0,00	0,00
	3/0460003/02548	WVA 1983 BA 02 SÜD	01.01.1983	0,0	33,0	0,00	0,00	0,00	0,00	0,00	0,00
	3/0460003/07183	WVA 1986	31.12.1986	0,0	33,0	0,00	0,00	0,00	0,00	0,00	0,00
	3/0460003/07184	WVA 1987	31.12.1987	0,0	33,0	2.223,20	0,00	0,00	0,00	2.223,20	0,00
	3/0460003/07185	WVA 1988	31.12.1988	0,5	33,0	5.756,76	0,00	0,00	0,00	3.837,84	1.918,92
	3/0460003/07187	WVA 1989	31.12.1989	1,5	33,0	9.580,12	0,00	0,00	0,00	3.832,05	5.748,07
	3/0460003/07188	WVA 1990	31.12.1990	2,5	33,0	20.330,89	0,00	0,00	0,00	5.808,83	14.522,06
	3/0460003/07189	WVA 1991	31.12.1991	3,5	33,0	44.423,01	0,00	0,00	0,00	9.871,78	34.551,23
	3/0460003/07192	WVA 1992	31.12.1992	4,5	33,0	37.622,69	0,00	0,00	0,00	6.840,49	30.782,20
	3/0460003/07196	WVA 1993	31.12.1993	5,5	33,0	21.698,79	0,00	0,00	0,00	3.338,28	18.360,51
	3/0460003/07195	WVA 1994	31.12.1994	6,5	33,0	66.093,39	0,00	0,00	0,00	8.812,45	57.280,94
	3/0460003/07202	WVA 1995	31.12.1995	7,5	33,0	102.609,94	0,00	0,00	0,00	12.071,76	90.538,18
	3/0460003/07204	WVA 1996	31.12.1996	8,5	33,0	124.119,45	0,00	0,00	0,00	13.065,21	111.054,24
	3/0460003/07209	WVA 1997	31.12.1997	9,5	33,0	81.507,55	0,00	0,00	0,00	7.762,62	73.744,93
	3/0460003/07212	WVA 1998	31.12.1998	10,5	33,0	182.703,33	0,00	0,00	0,00	15.887,25	166.816,08
	3/0460003/07215	WVA 1999	31.12.1999	11,5	33,0	89.528,43	0,00	0,00	0,00	7.162,27	82.366,16
	3/0460003/07220	WVA 2000	31.12.2000	12,5	33,0	52.255,87	0,00	0,00	0,00	3.870,81	48.385,06
	3/0460003/07223	WVA 2001	31.12.2001	13,5	33,0	46.848,49	0,00	0,00	0,00	3.230,93	43.617,56
	3/0460003/07228	WVA 2002	31.12.2002	14,5	33,0	86.522,38	0,00	0,00	0,00	5.582,09	80.940,29
	3/0460003/07231	WVA 2003	31.12.2003	15,5	33,0	174.502,50	0,00	0,00	0,00	10.575,91	163.926,59
	3/0460003/07235	WVA 2004	31.12.2004	16,5	33,0	107.630,74	0,00	0,00	0,00	6.150,33	101.480,41
	3/0460003/07238	WVA 2005	31.12.2005	17,5	33,0	247.977,57	0,00	0,00	0,00	13.404,19	234.573,38
	3/0460001/07305	WVA 2006 Brunnen, Hochbehälter, Pumpwerke baulich	31.12.2006	18,5	33,0	133.817,87	0,00	0,00	0,00	6.862,45	126.955,42
	3/0460004/07244	WVA 2006 Wasseraufbereitung	31.12.2006	5,5	20,0	193.367,48	0,00	0,00	0,00	29.748,84	163.618,64
	3/0460004/07250	WVA 2007 Wasseraufbereitung	31.12.2007	6,5	20,0	71.317,13	0,00	0,00	0,00	9.508,95	61.808,18
	3/0460003/07254	WVA 2008	31.12.2008	20,5	33,0	237.897,18	0,00	0,00	0,00	11.064,99	226.832,19
	3/0460003/07177	WVA 2009	31.12.2009	21,5	33,0	77.967,72	0,00	0,00	0,00	3.465,23	74.502,49
	3/0460003/07176	WVA 2010	31.12.2010	22,5	33,0	522,70	0,00	0,00	0,00	22,24	500,46
	3/0460003/07263	WVA 2011	31.12.2011	23,5	33,0	5.231,16	0,00	0,00	0,00	213,52	5.017,64
	3/0460003/07269	WVA 2012	31.12.2012	24,5	33,0	53.723,99	0,00	0,00	0,00	2.106,82	51.617,17
	3/0460003/07270	WVA 2013	31.12.2013	25,5	33,0	133.596,66	0,00	0,00	0,00	5.041,38	128.555,28
	3/0460003/07277	WVA 2014	31.12.2014	26,5	33,0	2.969,84	0,00	0,00	0,00	107,99	2.861,85
	3/0460003/07284	WVA 2016	31.12.2016	28,5	33,0	251.261,98	0,00	0,00	0,00	8.517,36	242.744,62
	3/0460003/07292	WVA 2017	31.12.2017	29,5	33,0	280.776,11	0,00	0,00	0,00	9.205,77	271.570,34
	3/0460003/07294	WVA 2018	31.12.2018	30,5	33,0	46.700,80	0,00	0,00	0,00	1.569,19	45.131,61

MVAG	Ansatz Konto	Bezeichnung	Inbetrieb- nahme	RND	ND	Buchwert 31.12.2019	Zugänge	Abgänge	Wertaufholung	Abschreibung/ Wertmind.	Buchwert 31.12.2020
	3/0460003/07015	WVA-Neuanschlüsse 1986	31.12.1986	0,0	33,0	0,00	0,00	0,00	0,00	0,00	0,00
	3/0460003/07016	WVA-Neuanschlüsse 1987	31.12.1987	0,0	33,0	96,55	0,00	0,00	0,00	96,55	0,00
	3/0460003/07017	WVA-Neuanschlüsse 1988	31.12.1988	0,5	33,0	406,91	0,00	0,00	0,00	271,27	135,64
	3/0460003/07018	WVA-Neuanschlüsse 1989	31.12.1989	1,5	33,0	707,20	0,00	0,00	0,00	282,88	424,32
	3/0460003/07019	WVA-Neuanschlüsse 1990	31.12.1990	2,5	33,0	2.356,96	0,00	0,00	0,00	673,42	1.683,54
	3/0460003/07020	WVA-Neuanschlüsse 1991	31.12.1991	3,5	33,0	1.985,13	0,00	0,00	0,00	441,14	1.543,99
	3/0460003/07021	WVA-Neuanschlüsse 1992	31.12.1992	4,5	33,0	1.146,59	0,00	0,00	0,00	208,47	938,12
	3/0460003/07022	WVA-Neuanschlüsse 1993	31.12.1993	5,5	33,0	4.450,72	0,00	0,00	0,00	684,73	3.765,99
	3/0460003/07023	WVA-Neuanschlüsse 1994	31.12.1994	6,5	33,0	5.424,61	0,00	0,00	0,00	723,28	4.701,33
	3/0460003/07024	WVA-Neuanschlüsse 1995	31.12.1995	7,5	33,0	1.886,85	0,00	0,00	0,00	221,98	1.664,87
	3/0460003/07025	WVA-Neuanschlüsse 1996	31.12.1996	8,5	33,0	11.745,84	0,00	0,00	0,00	1.236,40	10.509,44
	3/0460003/07026	WVA-Neuanschlüsse 1997	31.12.1997	9,5	33,0	78.767,66	0,00	0,00	0,00	7.501,68	71.265,98
	3/0460003/07027	WVA-Neuanschlüsse 1998	31.12.1998	10,5	33,0	5.908,32	0,00	0,00	0,00	513,77	5.394,55
	3/0460003/07028	WVA-Neuanschlüsse 1999	31.12.1999	11,5	33,0	5.615,42	0,00	0,00	0,00	449,23	5.166,19
	3/0460003/07029	WVA-Neuanschlüsse 2000	31.12.2000	12,5	33,0	5.579,44	0,00	0,00	0,00	413,29	5.166,15
	3/0460003/07030	WVA-Neuanschlüsse 2001	31.12.2000	12,5	33,0	6.679,93	0,00	0,00	0,00	494,81	6.185,12
	3/0460003/07031	WVA-Neuanschlüsse 2002	31.12.2002	14,5	33,0	11.244,84	0,00	0,00	0,00	725,47	10.519,37
	3/0460003/07032	WVA-Neuanschlüsse 2003	31.12.2003	15,5	33,0	7.730,97	0,00	0,00	0,00	468,54	7.262,43
	3/0460003/07033	WVA-Neuanschlüsse 2004	31.12.2004	16,5	33,0	9.549,49	0,00	0,00	0,00	545,69	9.003,80
	3/0460003/07034	WVA-Neuanschlüsse 2005	31.12.2005	17,5	33,0	5.053,86	0,00	0,00	0,00	273,18	4.780,68
	3/0460003/07035	WVA-Neuanschlüsse 2006	31.12.2006	18,5	33,0	11.653,47	0,00	0,00	0,00	597,61	11.055,86
	3/0460003/07036	WVA-Neuanschlüsse 2007	31.12.2007	19,5	33,0	14.737,28	0,00	0,00	0,00	718,89	14.018,39
	3/0460003/07037	WVA-Neuanschlüsse 2008	31.12.2008	20,5	33,0	6.825,12	0,00	0,00	0,00	317,45	6.507,67
	3/0460003/07038	WVA-Neuanschlüsse 2009	31.12.2009	21,5	33,0	5.367,19	0,00	0,00	0,00	238,54	5.128,65
	3/0460003/07039	WVA-Neuanschlüsse 2010	31.12.2010	22,5	33,0	7.864,88	0,00	0,00	0,00	334,68	7.530,20
	3/0460003/07040	WVA-Neuanschlüsse 2011	31.12.2011	23,5	33,0	15.301,38	0,00	0,00	0,00	624,55	14.676,83
	3/0460003/07041	WVA-Neuanschlüsse 2012	31.12.2012	24,5	33,0	15.379,75	0,00	0,00	0,00	603,13	14.776,62
	3/0460003/07042	WVA-Neuanschlüsse 2013	31.12.2013	25,5	33,0	8.823,66	0,00	0,00	0,00	332,97	8.490,69
	3/0460003/07043	WVA-Neuanschlüsse 2014	31.12.2014	26,5	33,0	9.207,40	0,00	0,00	0,00	334,81	8.872,59
	3/0460003/07044	WVA-Neuanschlüsse 2015	31.12.2015	27,5	33,0	39.898,22	0,00	0,00	0,00	1.399,94	38.498,28
	3/0460003/07045	WVA-Neuanschlüsse 2016	31.12.2016	28,5	33,0	63.146,82	0,00	0,00	0,00	2.140,57	61.006,25
	3/0460003/07046	WVA-Neuanschlüsse 2017	31.12.2017	29,5	33,0	23.141,19	0,00	0,00	0,00	758,73	22.382,46
	3/0460003/09774	WVA-Neuanschlüsse 2018	31.12.2018	30,5	33,0	41.015,75	0,00	0,00	0,00	1.302,09	39.713,66
	5/0300001/04855	Wasserzähler FESTWERT	31.12.2019	0,0	0,0	80.828,40	0,00	0,00	0,00	0,00	80.828,40
	3/0460003/09415	WVA 2019 aoHH	30.06.2019	31,0	33,0	62.099,67	0,00	0,00	0,00	1.940,61	60.159,06
	3/0460003/09416	WVA-Neuanschlüsse 2019 oHH	31.12.2019	31,5	33,0	32.905,25	0,00	0,00	0,00	1.059,36	31.845,89

MVAG	Ansatz Konto	Bezeichnung	Inbetrieb- nahme	RND	ND	Buchwert 31.12.2019	Zugänge	Abgänge	Wertaufholung	Abschreibung/ Wertmind.	Buchwert 31.12.2020
1025	Technische Anlagen, Fahrzeuge und Maschinen					5.082,50	0,00	0,00	0,00	535,00	4.547,50
	850000	Betriebe der Wasserversorgung				5.082,50	0,00	0,00	0,00	535,00	4.547,50
	5/0150001/02309	Fuhrpark Dacia Logan GF-223ES	01.01.2011	0,0	8,0	0,00	0,00	0,00	0,00	0,00	0,00
	5/0150002/02307	Fuhrpark Renault Traffic GF-843CS	01.01.2006	0,0	10,0	0,00	0,00	0,00	0,00	0,00	0,00
	5/0150003/09399	Elektro-Hochhubwagen	17.07.2019	8,5	10,0	5.082,50	0,00	0,00	0,00	535,00	4.547,50
1026	Amts-, Betriebs- und Geschäftsausstattung					54.466,75	0,00	775,14	0,00	16.886,87	36.804,74
	850000	Betriebe der Wasserversorgung				54.466,75	0,00	775,14	0,00	16.886,87	36.804,74
	4/0180003/02203	EDV Arbeitsplätze	27.08.2012	0,0	4,0	0,00	0,00	0,00	0,00	0,00	0,00
	4/0180003/02205	EDV Arbeitsplätze	27.08.2012	0,0	4,0	0,00	0,00	0,00	0,00	0,00	0,00
	4/0180003/02207	EDV Arbeitsplätze Finanzabteilung	10.04.2014	0,0	4,0	0,00	0,00	0,00	0,00	0,00	0,00
	4/0180003/02208	EDV Arbeitsplätze Finanzabteilung	10.04.2014	0,0	4,0	0,00	0,00	0,00	0,00	0,00	0,00
	4/0180001/02215	EDV Server- und Netzwerksystem	27.08.2012	0,0	7,0	0,00	0,00	0,00	0,00	0,00	0,00
	4/0180001/02216	EDV Server- und Netzwerksystem	27.08.2012	0,0	7,0	0,00	0,00	0,00	0,00	0,00	0,00
	4/0180003/02219	Elak Scanner Fujitsu fi 7160 Büroeinrichtung EDV	28.01.2015	0,0	4,0	0,00	0,00	0,00	0,00	0,00	0,00
	4/0180001/04747	Festplattenerweiterung für Storage DY80 S2/HDD SAS 600	31.10.2017	4,5	7,0	604,28	0,00	470,00	0,00	134,28	0,00
	5/0180003/02648	GPS Erfassungsgerät Tablett, Antenne inkl. Software	17.10.2016	0,0	4,0	1.975,62	0,00	0,00	0,00	1.975,62	0,00
	4/0330001/02612	IP Telefonanlage UNIFY/Siemens OsBizV2 X5R	10.06.2016	0,0	5,0	1.103,00	0,00	0,00	0,00	1.103,00	0,00
	4/0180003/04743	Laptop Fujitsu Lifebook E556 I5-6200U Anti-Glare Display	27.03.2017	0,0	4,0	219,55	0,00	0,00	0,00	219,55	0,00
	4/0180003/02221	Laptop Fujitsu Lifebook E754	28.09.2015	0,0	4,0	0,00	0,00	0,00	0,00	0,00	0,00
	4/0180003/02223	Laptop Fujitsu QFEB00K E554 I5-4210M	13.11.2015	0,0	4,0	0,00	0,00	0,00	0,00	0,00	0,00
	4/0180003/02222	Laptopstation Stylistic Q704/Waterproof	20.10.2015	0,0	4,0	0,00	0,00	0,00	0,00	0,00	0,00
	4/0180003/02662	PC Arbeitsplatz techn. Zeichnen Fujitsu Esprimo P556/ Cor	04.12.2016	0,0	4,0	156,45	0,00	0,00	0,00	156,45	0,00
	5/0180003/04778	PC Espromo P556/Intel Core I7-7700	14.04.2017	0,0	4,0	259,47	0,00	0,00	0,00	259,47	0,00
	4/0180003/04744	PC Fujitsu Esprimo P556-2 Intel Core i7-7700	09.05.2017	0,0	4,0	368,40	0,00	0,00	0,00	368,40	0,00
	4/0180003/04745	PC Fujitsu Esprimo P556-2 Intel Core i7-7700	05.09.2017	0,5	4,0	552,60	0,00	0,00	0,00	368,40	184,20
	4/0180003/04746	PC Fujitsu Esprimo P556-2 Intel Core i7-7700	09.05.2017	0,0	4,0	368,40	0,00	0,00	0,00	368,40	0,00
	4/0180003/07080	PC Fujitsu Esprimo P557/ Intel Core i7-7700 (2018)	30.05.2018	1,0	4,0	792,24	0,00	0,00	0,00	396,12	396,12
	4/0180003/07081	PC Fujitsu Esprimo P557/ Intel Core i7-7700 (2018) 2 Stk. I	31.12.2018	1,5	4,0	1.015,38	0,00	0,00	0,00	406,15	609,23
	4/0180003/07078	PC Fujitsu Esprimo P557/ Intel Core i7-7700 (2018) 3Stk. M	30.05.2018	1,0	4,0	1.188,35	0,00	0,00	0,00	594,18	594,17
	4/0180003/07079	PC Fujitsu Esprimo P557/ Intel Core i7-7700 (2018) 3Stk. S	30.05.2018	1,0	4,0	1.188,35	0,00	0,00	0,00	594,18	594,17
	4/0180004/02198	Projektor P1120 / DLP / 3D	29.04.2013	0,0	8,0	0,00	0,00	0,00	0,00	0,00	0,00
	5/0290001/04752	Rettungssäge Stihl MS461-R/50cm	04.04.2017	4,0	8,0	847,82	0,00	0,00	0,00	169,56	678,26
	5/0110002/02355	Schwerlastregal Anbaufeld 2,5*2,6*1,05m	19.02.2014	3,0	10,0	515,21	0,00	0,00	0,00	128,80	386,41
	5/0110002/02354	Schwerlastregal Grundfeld 2,5*2,6*1,05m	19.02.2014	3,0	10,0	928,16	0,00	0,00	0,00	232,04	696,12
	3/0430001/09517	Software Zählertausch-Erfassung Bernhardt	01.06.2017	0,0	0,0	2.102,10	0,00	0,00	0,00	0,00	2.102,10
	4/0180001/04742	Speicherwreiterung 8GB	20.02.2017	4,0	7,0	406,86	0,00	305,14	0,00	101,72	0,00
	4/0180001/02200	USV/Smart UPS 1500VA LCD (reguliert Server-Stromversc	20.12.2013	0,5	7,0	30,14	0,00	0,00	0,00	30,14	0,00
	5/0110002/02598	Weitspannregal Mini-Rack 260*105*250cm	22.04.2016	5,0	10,0	1.810,81	0,00	0,00	0,00	301,80	1.509,01

MVAG	Ansatz Konto	Bezeichnung	Inbetrieb- nahme	RND	ND	Buchwert 31.12.2019	Zugänge	Abgänge	Wertaufholung	Abschreibung/ Wertmind.	Buchwert 31.12.2020
	4/0180001/09401	Bandlaufwerk HPE StoreEver LTO	29.05.2019	6,0	7,0	4.192,29	0,00	0,00	0,00	4.192,29	0,00
	5/0180003/07126	Laptop LEN TP L590	19.12.2019	2,5	4,0	1.134,00	0,00	0,00	0,00	324,00	810,00
	5/0180003/07125	Laptop Lenovo TP T590 15" FHD i7-8565U 16GB 512GB	17.12.2019	2,5	4,0	1.829,62	0,00	0,00	0,00	522,75	1.306,87
	4/0180004/09400	Multifunktionsplotter HP DesignJet T830 F9A30A	30.04.2019	6,0	8,0	3.678,49	0,00	0,00	0,00	525,50	3.152,99
	4/0180003/09508	PC Fujitsu Esprimo P558 i7-8700 16GB 512GB SSD (2019	30.08.2019	2,5	4,0	2.191,35	0,00	0,00	0,00	626,10	1.565,25
	4/0180003/09509	PC Fujitsu Esprimo P558 i7-8700 16GB 512GB SSD (2019	30.08.2019	2,5	4,0	1.095,67	0,00	0,00	0,00	313,05	782,62
	5/0110002/09701	Regale Lagerhalle	21.11.2019	8,5	10,0	23.111,29	0,00	0,00	0,00	2.432,77	20.678,52
	3/0350002/09402	Stromladestation für E-Auto Garage Rathausplatz 2	17.04.2019	18,0	20,0	800,85	0,00	0,00	0,00	42,15	758,70
1311	Investitionszuschüsse von Trägern öffentlichen Rechts					-307.374,81	0,00	0,00	0,00	-22.370,44	-285.004,37
	850000	Betriebe der Wasserversorgung				-307.374,81	0,00	0,00	0,00	-22.370,44	-285.004,37
	3/0460001/09543	KT WVA 1966 Altbestand	01.01.1966	0,0	33,0	0,00	0,00	0,00	0,00	0,00	0,00
	3/0460001/09545	KT WVA 1980 BA 01 Stadt	01.01.1980	0,0	33,0	0,00	0,00	0,00	0,00	0,00	0,00
	3/0460003/09544	KT WVA 1980 BA 01 SÜD	01.01.1980	0,0	33,0	0,00	0,00	0,00	0,00	0,00	0,00
	3/0460003/09546	KT WVA 1983 BA 02 SÜD	01.01.1983	0,0	33,0	0,00	0,00	0,00	0,00	0,00	0,00
	3/0460003/09706	KT WVA 1991	31.12.1991	3,5	33,0	-5.127,82	0,00	0,00	0,00	-1.139,52	-3.988,30
	3/0460003/09714	KT WVA 1998	31.12.1998	10,5	33,0	-29.200,24	0,00	0,00	0,00	-2.539,15	-26.661,09
	3/0460003/09718	KT WVA 2000	31.12.2000	12,5	33,0	-8.750,46	0,00	0,00	0,00	-648,18	-8.102,28
	3/0460003/09722	KT WVA 2002 BA7 KPC 9800496	31.12.2002	14,5	33,0	-30.140,93	0,00	0,00	0,00	-1.944,58	-28.196,35
	3/0460003/09727	KT WVA 2004 BA8 KPC A400678	31.12.2004	16,5	33,0	-38.378,53	0,00	0,00	0,00	-2.193,06	-36.185,47
	3/0460004/09731	KT WVA 2006 BA10 KPC A501032 Wasseraufbereitung	30.06.2006	5,5	20,0	-50.479,96	0,00	0,00	0,00	-7.766,15	-42.713,81
	3/0460001/09758	KT WVA 2006 BA9 KPC A401072 Brunnen, Hochbehälter,	31.12.2004	18,5	33,0	-45.619,96	0,00	0,00	0,00	-2.339,49	-43.280,47
	3/0460003/09736	KT WVA 2008	31.12.2008	20,5	33,0	-7.909,39	0,00	0,00	0,00	-367,88	-7.541,51
	3/0460003/07306	KT WVA 2008 TZ	31.12.2008	20,5	33,0	-9.994,24	0,00	0,00	0,00	-464,85	-9.529,39
	3/0460003/09701	KT WVA 2009	31.12.2009	21,5	33,0	-5.579,32	0,00	0,00	0,00	-247,97	-5.331,35
	3/0460003/09743	KT WVA 2011	31.12.2011	23,5	33,0	-11.054,80	0,00	0,00	0,00	-451,22	-10.603,58
	3/0460003/07307	KT WVA 2011 TZ	31.12.2011	23,5	33,0	-4.218,46	0,00	0,00	0,00	-172,18	-4.046,28
	3/0460003/09745	KT WVA 2013	31.03.2016	25,5	33,0	-6.169,72	0,00	0,00	0,00	-232,82	-5.936,90
	3/0460003/07308	KT WVA 2013 TZ	31.12.2013	25,5	33,0	-1.739,36	0,00	0,00	0,00	-65,64	-1.673,72
	3/0460003/09749	KT WVA 2014	31.12.2016	26,5	33,0	-23.249,03	0,00	0,00	0,00	-845,42	-22.403,61
	3/0460003/07309	KT WVA 2014 TZ	31.12.2014	26,5	33,0	-6.535,00	0,00	0,00	0,00	-237,64	-6.297,36
	3/0460003/09769	KT WVA 2019 B600844	30.09.2019	31,5	33,0	-16.570,61	0,00	0,00	0,00	-509,86	-16.060,75
	3/0460003/09462	KT WVA 2019 TZ	30.09.2019	31,5	33,0	-6.656,98	0,00	0,00	0,00	-204,83	-6.452,15
1313	Investitionszuschüsse von übrigen					-2.321.838,45	0,00	0,00	0,00	-135.871,08	-2.185.967,37
	850000	Betriebe der Wasserversorgung				-2.321.838,45	0,00	0,00	0,00	-135.871,08	-2.185.967,37
	3/0460003/09702	KT WVA 1986	31.12.1986	0,0	33,0	0,00	0,00	0,00	0,00	0,00	0,00
	3/0460003/09710	KT WVA 1995 BA6 KPC 9200704	31.12.1995	7,5	33,0	-86.301,70	0,00	0,00	0,00	-10.153,14	-76.148,56
	3/0460003/09645	KT WVA-Neuanschlüsse 1986	31.12.1986	0,0	33,0	0,00	0,00	0,00	0,00	0,00	0,00

MVAG	Ansatz Konto	Bezeichnung	Inbetrieb- nahme	RND	ND	Buchwert 31.12.2019	Zugänge	Abgänge	Wertaufholung	Abschreibung/ Wertmind.	Buchwert 31.12.2020
	3/0460003/09646	KT WVA-Neuanschlüsse 1987	31.12.1987	0,0	33,0	-303,42	0,00	0,00	0,00	-303,42	0,00
	3/0460003/09647	KT WVA-Neuanschlüsse 1988	31.12.1988	0,5	33,0	-2.237,47	0,00	0,00	0,00	-1.491,65	-745,82
	3/0460003/09648	KT WVA-Neuanschlüsse 1989	31.12.1989	1,5	33,0	-8.735,49	0,00	0,00	0,00	-3.494,20	-5.241,29
	3/0460003/09649	KT WVA-Neuanschlüsse 1990	31.12.1990	2,5	33,0	-13.537,78	0,00	0,00	0,00	-3.867,94	-9.669,84
	3/0460003/09650	KT WVA-Neuanschlüsse 1991	31.12.1991	3,5	33,0	-12.244,75	0,00	0,00	0,00	-2.721,06	-9.523,69
	3/0460003/09651	KT WVA-Neuanschlüsse 1992	31.12.1992	4,5	33,0	-10.515,02	0,00	0,00	0,00	-1.911,82	-8.603,20
	3/0460003/09652	KT WVA-Neuanschlüsse 1993	31.12.1993	5,5	33,0	-21.520,06	0,00	0,00	0,00	-3.310,78	-18.209,28
	3/0460003/09653	KT WVA-Neuanschlüsse 1994	31.12.1994	6,5	33,0	-26.361,18	0,00	0,00	0,00	-3.514,82	-22.846,36
	3/0460003/09654	KT WVA-Neuanschlüsse 1995	31.12.1995	7,5	33,0	-33.050,77	0,00	0,00	0,00	-3.888,33	-29.162,44
	3/0460003/09655	KT WVA-Neuanschlüsse 1996	31.12.1996	8,5	33,0	-34.241,21	0,00	0,00	0,00	-3.604,34	-30.636,87
	3/0460003/09656	KT WVA-Neuanschlüsse 1997	31.12.1997	9,5	33,0	-38.891,75	0,00	0,00	0,00	-3.703,98	-35.187,77
	3/0460003/09657	KT WVA-Neuanschlüsse 1998	31.12.1998	10,5	33,0	-60.066,29	0,00	0,00	0,00	-5.223,16	-54.843,13
	3/0460003/09658	KT WVA-Neuanschlüsse 1999	31.12.1999	11,5	33,0	-44.401,60	0,00	0,00	0,00	-3.552,13	-40.849,47
	3/0460003/09659	KT WVA-Neuanschlüsse 2000	31.12.2000	12,5	33,0	-55.019,09	0,00	0,00	0,00	-4.075,49	-50.943,60
	3/0460003/09660	KT WVA-Neuanschlüsse 2001	31.12.2001	12,5	33,0	-65.327,91	0,00	0,00	0,00	-4.839,10	-60.488,81
	3/0460003/09661	KT WVA-Neuanschlüsse 2002	31.12.2002	14,5	33,0	-54.785,12	0,00	0,00	0,00	-3.534,52	-51.250,60
	3/0460003/09662	KT WVA-Neuanschlüsse 2003	31.12.2003	15,5	33,0	-80.129,88	0,00	0,00	0,00	-4.856,36	-75.273,52
	3/0460003/09663	KT WVA-Neuanschlüsse 2004	31.12.2004	16,5	33,0	-117.424,83	0,00	0,00	0,00	-6.709,99	-110.714,84
	3/0460003/09664	KT WVA-Neuanschlüsse 2005	31.12.2005	17,5	33,0	-78.774,77	0,00	0,00	0,00	-4.258,10	-74.516,67
	3/0460003/09665	KT WVA-Neuanschlüsse 2006	31.12.2006	18,5	33,0	-98.014,72	0,00	0,00	0,00	-5.026,40	-92.988,32
	3/0460003/09666	KT WVA-Neuanschlüsse 2007	31.12.2007	19,5	33,0	-104.722,25	0,00	0,00	0,00	-5.108,40	-99.613,85
	3/0460003/09667	KT WVA-Neuanschlüsse 2008	31.12.2008	20,5	33,0	-103.909,45	0,00	0,00	0,00	-4.833,00	-99.076,45
	3/0460003/09668	KT WVA-Neuanschlüsse 2009	31.12.2009	21,5	33,0	-78.323,71	0,00	0,00	0,00	-3.481,05	-74.842,66
	3/0460003/09669	KT WVA-Neuanschlüsse 2010	31.12.2010	22,5	33,0	-67.317,05	0,00	0,00	0,00	-2.864,56	-64.452,49
	3/0460003/09670	KT WVA-Neuanschlüsse 2011	31.12.2011	23,5	33,0	-29.566,74	0,00	0,00	0,00	-1.206,81	-28.359,93
	3/0460003/09671	KT WVA-Neuanschlüsse 2012	31.12.2012	24,5	33,0	-139.924,77	0,00	0,00	0,00	-5.487,25	-134.437,52
	3/0460003/09672	KT WVA-Neuanschlüsse 2013	31.12.2013	25,5	33,0	-139.198,80	0,00	0,00	0,00	-5.252,78	-133.946,02
	3/0460003/09673	KT WVA-Neuanschlüsse 2014	31.12.2014	26,5	33,0	-51.969,82	0,00	0,00	0,00	-1.889,81	-50.080,01
	3/0460003/09674	KT WVA-Neuanschlüsse 2015	31.12.2015	27,5	33,0	-77.775,71	0,00	0,00	0,00	-2.728,97	-75.046,74
	3/0460003/09675	KT WVA-Neuanschlüsse 2016	31.12.2016	28,5	33,0	-160.998,44	0,00	0,00	0,00	-5.457,57	-155.540,87
	3/0460003/09676	KT WVA-Neuanschlüsse 2017	31.12.2017	29,5	33,0	-105.661,72	0,00	0,00	0,00	-3.464,32	-102.197,40
	3/0460003/09755	KT WVA-Neuanschlüsse 2018	31.12.2018	30,5	33,0	-196.223,03	0,00	0,00	0,00	-6.229,30	-189.993,73
	3/0460003/09770	KT WVA-Neuanschlüsse 2019	31.12.2019	31,5	33,0	-124.362,15	0,00	0,00	0,00	-3.826,53	-120.535,62
1021	Grundstücke, Grundstückseinrichtungen und Infrastruktur					519.740,14	0,00	0,00	0,00	0,00	519.740,14
	851000	Betriebe der Abwasserbeseitigung				519.740,14	0,00	0,00	0,00	0,00	519.740,14
	1/0020002/09504	Pz. 2008/1, Sonstige, Betriebsflächen 12m², HW Novoferm 01.01.1900		0,0	0,0	2.400,00	0,00	0,00	0,00	0,00	2.400,00
	1/0020002/08943	Pz. 2032/5, Sonstige, Betriebsflächen 40m², HW Industries 01.01.1900		0,0	0,0	8.000,00	0,00	0,00	0,00	0,00	8.000,00
	1/0020001/08949	Pz. 2203/8, Bauflächen, Gebäude 461m², Kläranlage Gäns 01.01.1900		0,0	0,0	5.543,41	0,00	0,00	0,00	0,00	5.543,41

MVAG	Ansatz Konto	Bezeichnung	Inbetrieb- nahme	RND	ND	Buchwert 31.12.2019	Zugänge	Abgänge	Wertaufholung	Abschreibung/ Wertmind.	Buchwert 31.12.2020
	1/0020002/08950	Pz. 2203/8, Sonstige, Betriebsflächen 25932m², Kläranlage	01.01.1900	0,0	0,0	311.339,59	0,00	0,00	0,00	0,00	311.339,59
	1/0020002/08955	Pz. 2244/2, Sonstige, Betriebsflächen 51m², HW OMV Umf	01.01.1900	0,0	0,0	10.200,00	0,00	0,00	0,00	0,00	10.200,00
	1/0020002/08959	Pz. 2267/2, Sonstige, Betriebsflächen 5506m², Regenauffa	01.04.1990	0,0	0,0	179.057,14	0,00	0,00	0,00	0,00	179.057,14
	1/0020002/09503	Pz. 2576, Sonstige, Betriebsflächen 8m², HW Siebenbrunn	01.01.1900	0,0	0,0	1.600,00	0,00	0,00	0,00	0,00	1.600,00
	1/0020002/09502	Pz. 2601/1, Sonstige, Betriebsflächen 8m², HW Friedhofsst	01.01.1900	0,0	0,0	1.600,00	0,00	0,00	0,00	0,00	1.600,00
1023	Wasser- und Abwasserbauten und -anlagen					11.521.239,14	0,00	0,00	0,00	486.820,07	11.034.419,07
	851000	Betriebe der Abwasserbeseitigung				11.521.239,14	0,00	0,00	0,00	486.820,07	11.034.419,07
	3/0450001/02574	ABA Stadt 1966 Altbestand	01.01.1966	0,0	50,0	0,00	0,00	0,00	0,00	0,00	0,00
	3/0450001/02573	ABA Stadt 1966 Kanal baulich	01.01.1966	0,0	50,0	0,00	0,00	0,00	0,00	0,00	0,00
	3/0450003/02576	ABA Stadt 1968 GsdF-Nord Ausbau + Kläranlage	01.01.1968	0,0	25,0	0,00	0,00	0,00	0,00	0,00	0,00
	3/0450003/04815	ABA Stadt 1977 Kläranlage Weikendorferstraße	01.01.1977	0,0	25,0	0,00	0,00	0,00	0,00	0,00	0,00
	3/0450001/06974	ABA Stadt 1982 Kanal baulich	31.12.1982	11,5	50,0	108.734,83	0,00	0,00	0,00	8.698,79	100.036,04
	3/0450003/07298	ABA Stadt 1982 Kläranlage baulich	31.12.1982	0,0	25,0	0,00	0,00	0,00	0,00	0,00	0,00
	3/0450003/06975	ABA Stadt 1983	31.12.1983	0,0	25,0	0,00	0,00	0,00	0,00	0,00	0,00
	3/0450003/06976	ABA Stadt 1984	31.12.1984	0,0	25,0	0,00	0,00	0,00	0,00	0,00	0,00
	3/0450003/06977	ABA Stadt 1985	31.12.1985	0,0	25,0	0,00	0,00	0,00	0,00	0,00	0,00
	3/0450003/06978	ABA Stadt 1986 Kläranlage baulich	31.12.1986	0,0	25,0	0,00	0,00	0,00	0,00	0,00	0,00
	3/0450001/06979	ABA Stadt 1987	31.12.1987	16,5	50,0	93.033,65	0,00	0,00	0,00	5.316,21	87.717,44
	3/0450001/07303	ABA Stadt 1988	31.12.1988	17,5	50,0	193.309,83	0,00	0,00	0,00	10.449,18	182.860,65
	3/0450001/06981	ABA Stadt 1989	31.12.1989	18,5	50,0	56.611,51	0,00	0,00	0,00	2.903,15	53.708,36
	3/0450001/06982	ABA Stadt 1990	31.12.1990	19,5	50,0	39.317,22	0,00	0,00	0,00	1.917,91	37.399,31
	3/0450001/06983	ABA Stadt 1991	31.12.1991	20,5	50,0	187.051,00	0,00	0,00	0,00	8.700,05	178.350,95
	3/0450001/06984	ABA Stadt 1992	31.12.1992	21,5	50,0	300.693,19	0,00	0,00	0,00	13.364,14	287.329,05
	3/0450001/07299	ABA Stadt 1993 Kanal baulich	31.12.1993	22,5	50,0	319.792,31	0,00	0,00	0,00	13.608,18	306.184,13
	3/0450003/07193	ABA Stadt 1993 Kläranlage baulich	31.12.1993	0,0	25,0	0,00	0,00	0,00	0,00	0,00	0,00
	3/0450003/06961	ABA Stadt 1994 Kläranlage baulich	31.12.1994	0,0	25,0	0,00	0,00	0,00	0,00	0,00	0,00
	3/0450003/07201	ABA Stadt 1995 Kläranlage baulich	31.12.1995	0,0	25,0	12.557,83	0,00	0,00	0,00	12.557,83	0,00
	3/0450001/06959	ABA Stadt 1996	31.12.1996	25,5	50,0	545.055,48	0,00	0,00	0,00	20.568,13	524.487,35
	3/0450001/06958	ABA Stadt 1997	31.12.1997	26,5	50,0	551.702,69	0,00	0,00	0,00	20.061,92	531.640,77
	3/0450001/07214	ABA Stadt 1998	31.12.1998	27,5	50,0	92.073,79	0,00	0,00	0,00	3.230,66	88.843,13
	3/0450001/07216	ABA Stadt 1999	31.12.1999	28,5	50,0	326.540,28	0,00	0,00	0,00	11.069,16	315.471,12
	3/0450001/07219	ABA Stadt 2000	31.12.2000	29,5	50,0	329.538,62	0,00	0,00	0,00	10.804,54	318.734,08
	3/0450001/07224	ABA Stadt 2001	31.12.2001	30,5	50,0	407.672,57	0,00	0,00	0,00	12.941,99	394.730,58
	3/0450001/07227	ABA Stadt 2002	31.12.2002	31,5	50,0	247.063,10	0,00	0,00	0,00	7.601,94	239.461,16
	3/0450001/07230	ABA Stadt 2003	31.12.2003	32,5	50,0	92.401,22	0,00	0,00	0,00	2.758,25	89.642,97
	3/0450001/07232	ABA Stadt 2004	31.12.2004	33,5	50,0	475.704,29	0,00	0,00	0,00	13.788,53	461.915,76
	3/0450001/07239	ABA Stadt 2005	31.12.2005	34,5	50,0	260.572,87	0,00	0,00	0,00	7.340,08	253.232,79
	3/0450001/07241	ABA Stadt 2006	31.12.2006	35,5	50,0	154.295,54	0,00	0,00	0,00	4.227,28	150.068,26

MVAG	Ansatz Konto	Bezeichnung	Inbetrieb- nahme	RND	ND	Buchwert 31.12.2019	Zugänge	Abgänge	Wertaufholung	Abschreibung/ Wertmind.	Buchwert 31.12.2020
	3/0450001/07246	ABA Stadt 2007	31.12.2007	36,5	50,0	480.994,93	0,00	0,00	0,00	12.826,53	468.168,40
	3/0450001/07251	ABA Stadt 2008	31.12.2008	37,5	50,0	264.598,53	0,00	0,00	0,00	6.872,69	257.725,84
	3/0450001/07256	ABA Stadt 2009	31.12.2009	38,5	50,0	252.012,26	0,00	0,00	0,00	6.380,06	245.632,20
	3/0450001/07259	ABA Stadt 2010	31.12.2010	39,5	50,0	795.071,83	0,00	0,00	0,00	19.631,40	775.440,43
	3/0450001/07261	ABA Stadt 2011	31.12.2011	40,5	50,0	760.528,41	0,00	0,00	0,00	18.325,99	742.202,42
	3/0450004/07264	ABA Stadt 2012 Kläranlage maschinell/elektrisch	31.12.2012	4,5	13,0	137.817,73	0,00	0,00	0,00	25.057,77	112.759,96
	3/0450002/07272	ABA Stadt 2013 Kläranlage maschinell/elektrisch	31.12.2013	5,5	13,0	274.894,16	0,00	0,00	0,00	42.291,41	232.602,75
	3/0450001/07300	ABA Stadt 2014 Kanal baulich	31.12.2014	43,5	50,0	251.783,96	0,00	0,00	0,00	5.658,07	246.125,89
	3/0450003/07274	ABA Stadt 2014 Kläranlage baulich	31.12.2014	18,5	25,0	1.438.530,70	0,00	0,00	0,00	73.770,81	1.364.759,89
	3/0450001/07301	ABA Stadt 2015 Kanal baulich	31.12.2015	44,5	50,0	222.523,65	0,00	0,00	0,00	4.890,63	217.633,02
	3/0450004/07279	ABA Stadt 2015 Kläranlage maschinell/elektrisch	31.12.2015	7,5	13,0	392.743,56	0,00	0,00	0,00	46.205,12	346.538,44
	3/0450001/07285	ABA Stadt 2016	31.12.2016	45,5	50,0	508.262,73	0,00	0,00	0,00	10.930,38	497.332,35
	3/0450001/07290	ABA Stadt 2017	31.12.2017	46,5	50,0	160.588,55	0,00	0,00	0,00	3.380,81	157.207,74
	3/0450001/07297	ABA Stadt 2018	31.12.2018	47,5	50,0	400.599,29	0,00	0,00	0,00	8.526,16	392.073,13
	3/0450001/06972	Kanal-Neuanschlüsse Stadt 1983	31.12.1983	12,5	50,0	800,15	0,00	0,00	0,00	59,27	740,88
	3/0450001/06971	Kanal-Neuanschlüsse Stadt 1984	31.12.1984	13,5	50,0	834,05	0,00	0,00	0,00	57,52	776,53
	3/0450001/06970	Kanal-Neuanschlüsse Stadt 1985	31.12.1985	14,5	50,0	51,66	0,00	0,00	0,00	3,33	48,33
	3/0450001/06969	Kanal-Neuanschlüsse Stadt 1986	31.12.1986	15,5	50,0	2.110,04	0,00	0,00	0,00	127,88	1.982,16
	3/0450001/06968	Kanal-Neuanschlüsse Stadt 1987	31.12.1987	16,5	50,0	3.351,56	0,00	0,00	0,00	191,52	3.160,04
	3/0450001/07186	Kanal-Neuanschlüsse Stadt 1988	31.12.1988	17,5	50,0	770,96	0,00	0,00	0,00	41,67	729,29
	3/0450001/06966	Kanal-Neuanschlüsse Stadt 1989	31.12.1989	18,5	50,0	2.477,53	0,00	0,00	0,00	127,05	2.350,48
	3/0450001/06964	Kanal-Neuanschlüsse Stadt 1991	31.12.1991	20,5	50,0	2.646,11	0,00	0,00	0,00	123,07	2.523,04
	3/0450001/06963	Kanal-Neuanschlüsse Stadt 1992	31.12.1992	21,5	50,0	684,44	0,00	0,00	0,00	30,42	654,02
	3/0450001/06962	Kanal-Neuanschlüsse Stadt 1993	31.12.1993	22,5	50,0	2.062,15	0,00	0,00	0,00	87,75	1.974,40
	3/0450001/07200	Kanal-Neuanschlüsse Stadt 1995	31.12.1995	24,5	50,0	35.678,58	0,00	0,00	0,00	1.399,16	34.279,42
	3/0450001/07205	Kanal-Neuanschlüsse Stadt 1996	31.12.1996	25,5	50,0	7.277,03	0,00	0,00	0,00	274,60	7.002,43
	3/0450001/07210	Kanal-Neuanschlüsse Stadt 1997	31.12.1997	26,5	50,0	7.216,17	0,00	0,00	0,00	262,41	6.953,76
	3/0450001/07213	Kanal-Neuanschlüsse Stadt 1998	31.12.1998	27,5	50,0	3.969,77	0,00	0,00	0,00	139,29	3.830,48
	3/0450001/07218	Kanal-Neuanschlüsse Stadt 1999	31.12.1999	28,5	50,0	3.385,79	0,00	0,00	0,00	114,77	3.271,02
	3/0450001/07221	Kanal-Neuanschlüsse Stadt 2000	31.12.2000	29,5	50,0	8.531,78	0,00	0,00	0,00	279,73	8.252,05
	3/0450001/06954	Kanal-Neuanschlüsse Stadt 2001	31.12.2001	30,5	50,0	4.442,12	0,00	0,00	0,00	141,02	4.301,10
	3/0450001/06953	Kanal-Neuanschlüsse Stadt 2002	31.12.2002	31,5	50,0	6.682,82	0,00	0,00	0,00	205,63	6.477,19
	3/0450001/06952	Kanal-Neuanschlüsse Stadt 2003	31.12.2003	32,5	50,0	6.770,17	0,00	0,00	0,00	202,09	6.568,08
	3/0450001/06951	Kanal-Neuanschlüsse Stadt 2004	31.12.2004	33,5	50,0	10.584,16	0,00	0,00	0,00	306,79	10.277,37
	3/0450001/07240	Kanal-Neuanschlüsse Stadt 2005	31.12.2005	34,5	50,0	3.049,81	0,00	0,00	0,00	85,91	2.963,90
	3/0450001/06949	Kanal-Neuanschlüsse Stadt 2006	31.12.2006	35,5	50,0	2.293,71	0,00	0,00	0,00	62,84	2.230,87
	3/0450001/07245	Kanal-Neuanschlüsse Stadt 2007	31.12.2007	36,5	50,0	17.476,08	0,00	0,00	0,00	466,03	17.010,05
	3/0450001/07252	Kanal-Neuanschlüsse Stadt 2008	31.12.2008	37,5	50,0	3.455,89	0,00	0,00	0,00	89,76	3.366,13
	3/0450001/07257	Kanal-Neuanschlüsse Stadt 2009	31.12.2009	38,5	50,0	5.690,29	0,00	0,00	0,00	144,06	5.546,23

MVAG	Ansatz Konto	Bezeichnung	Inbetrieb- nahme	RND	ND	Buchwert 31.12.2019	Zugänge	Abgänge	Wertaufholung	Abschreibung/ Wertmind.	Buchwert 31.12.2020
	3/0450001/07260	Kanal-Neuanschlüsse Stadt 2010	31.12.2010	39,5	50,0	4.476,94	0,00	0,00	0,00	110,54	4.366,40
	3/0450001/07262	Kanal-Neuanschlüsse Stadt 2011	31.12.2011	40,5	50,0	8.618,92	0,00	0,00	0,00	207,68	8.411,24
	3/0450001/07265	Kanal-Neuanschlüsse Stadt 2012	31.12.2012	41,5	50,0	7.502,68	0,00	0,00	0,00	176,53	7.326,15
	3/0450001/07271	Kanal-Neuanschlüsse Stadt 2013	31.12.2013	42,5	50,0	7.899,01	0,00	0,00	0,00	181,59	7.717,42
	3/0450001/07275	Kanal-Neuanschlüsse Stadt 2014	31.12.2014	43,5	50,0	8.719,88	0,00	0,00	0,00	195,95	8.523,93
	3/0450001/07278	Kanal-Neuanschlüsse Stadt 2015	31.12.2015	44,5	50,0	18.775,45	0,00	0,00	0,00	412,65	18.362,80
	3/0450001/07286	Kanal-Neuanschlüsse Stadt 2016	31.12.2016	45,5	50,0	14.150,65	0,00	0,00	0,00	304,32	13.846,33
	3/0450001/07291	Kanal-Neuanschlüsse Stadt 2017	31.12.2017	46,5	50,0	36.711,42	0,00	0,00	0,00	772,87	35.938,55
	3/0450001/09411	ABA Stadt 2019 aoHH	10.09.2019	48,5	50,0	125.395,00	0,00	0,00	0,00	2.533,23	122.861,77
	3/0450001/09413	Kanal-Neuanschlüsse Stadt 2019 oHH	30.06.2019	48,0	50,0	12.024,26	0,00	0,00	0,00	245,39	11.778,87
1024	Sonderanlagen					43.879,90	0,00	0,00	0,00	5.014,13	38.865,77
	851000	Betriebe der Abwasserbeseitigung				43.879,90	0,00	0,00	0,00	5.014,13	38.865,77
	3/0120001/02164	Fotovoltaik Anlage 30.600KWp Sonderanlagen	24.08.2015	9,5	15,0	32.188,67	0,00	0,00	0,00	3.065,59	29.123,08
	5/0120001/02535	Fotovoltaik Anlagen 20KWp Sonderanlagen	28.02.2011	5,0	15,0	11.691,23	0,00	0,00	0,00	1.948,54	9.742,69
1025	Technische Anlagen, Fahrzeuge und Maschinen					87.395,18	0,00	0,00	0,00	17.791,28	69.603,90
	851000	Betriebe der Abwasserbeseitigung				87.395,18	0,00	0,00	0,00	17.791,28	69.603,90
	5/0150002/02331	Anhänger Steininger Notstrom GF-48IH Fuhrpark Sonderfa	01.01.1995	0,0	10,0	0,00	0,00	0,00	0,00	0,00	0,00
	5/0150002/02324	Anhänger Stetzl GF-259CL Fuhrpark Sonderfahrzeug	01.01.2006	0,0	10,0	0,00	0,00	0,00	0,00	0,00	0,00
	5/0150002/02330	Anhänger Stetzl GF-56NX Fuhrpark Sonderfahrzeug	01.01.2002	0,0	10,0	0,00	0,00	0,00	0,00	0,00	0,00
	5/0240001/02334	Fahrzeug-Zubehör manuelle Verlängerung zu Kran HMF 2;	11.05.2015	4,0	10,0	850,00	0,00	0,00	0,00	170,00	680,00
	5/0150002/02310	Fuhrpark Fiat Fiorino GF-716DS	01.01.2009	0,0	10,0	0,00	0,00	0,00	0,00	0,00	0,00
	5/0220002/02332	Fuhrpark Sonderfahrzeug FUMO Multicar GF-550FJ	27.01.2014	3,0	10,0	57.561,58	0,00	0,00	0,00	14.390,40	43.171,18
	5/0290001/04906	Hochtemperaturthermostat HT 200S zum schnellenaufsch	24.08.2010	0,0	8,0	0,00	0,00	0,00	0,00	0,00	0,00
	5/0270001/04904	Stromerzeuger SEB 3300W	22.03.2010	9,0	20,0	406,80	0,00	0,00	0,00	40,68	366,12
	4/0290001/09476	Palettengabel FT-920K (für Radlader)	28.08.2019	6,5	8,0	675,00	0,00	0,00	0,00	90,00	585,00
	5/0150002/09405	Radlader FTech FT-920K GF-285HO	15.04.2019	8,0	10,0	27.901,80	0,00	0,00	0,00	3.100,20	24.801,60
1026	Amts-, Betriebs- und Geschäftsausstattung					59.618,74	0,00	0,00	0,00	11.204,92	48.413,82
	851000	Betriebe der Abwasserbeseitigung				59.618,74	0,00	0,00	0,00	11.204,92	48.413,82
	5/0180003/02492	Bildschirm für Kanalkamera "TFT HR5,6'''	19.02.2013	0,0	4,0	0,00	0,00	0,00	0,00	0,00	0,00
	5/0340002/02408	Einbauherd-Set Siemens	13.10.2014	3,5	10,0	209,63	0,00	0,00	0,00	46,58	163,05
	5/0450004/04826	Einfachmembranpumpe Hennlich SERA R 409.2	19.01.2011	3,0	13,0	233,45	0,00	0,00	0,00	58,36	175,09
	5/0450004/04804	Elektrokettenzug HADEF Fig. 62/05S	06.11.2017	9,5	13,0	1.274,54	0,00	0,00	0,00	121,38	1.153,16
	5/0450004/02522	Elektrokettenzug Yale-CPVF 10-4	17.04.2015	7,0	13,0	1.121,98	0,00	0,00	0,00	140,25	981,73
	5/0450004/02604	Fallschutz-u. Rettungsausrüstung Dreibein FAHRBAR – PF	20.05.2016	8,0	13,0	3.406,16	0,00	0,00	0,00	378,46	3.027,70
	5/0070002/02368	Festzeltgarnituren-Set	31.12.2015	14,5	20,0	862,19	0,00	0,00	0,00	55,63	806,56
	5/0450004/04823	Galvanischer Sauerstoffsensord CelloX325	29.09.2011	3,5	13,0	208,42	0,00	0,00	0,00	46,32	162,10

MVAG	Ansatz Konto	Bezeichnung	Inbetrieb- nahme	RND	ND	Buchwert 31.12.2019	Zugänge	Abgänge	Wertaufholung	Abschreibung/ Wertmind.	Buchwert 31.12.2020
	5/0290001/02597	Gaswarngerät Microtector II G450/4	15.04.2016	3,0	8,0	950,00	0,00	0,00	0,00	237,50	712,50
	5/0290001/02594	Großflächenregner REMO 3T	10.04.2016	3,0	8,0	639,00	0,00	0,00	0,00	159,75	479,25
	5/0290001/02593	HOCHDRUCKREINIGER HDS/9/18-4M	08.04.2016	3,0	8,0	1.879,17	0,00	0,00	0,00	469,79	1.409,38
	5/0300001/07091	Hydrometeorologische Messgeräte	12.04.2018	9,0	12,0	1.666,66	0,00	0,00	0,00	166,67	1.499,99
	5/0320001/02523	Kamera SET SCHACHT-ZOOM	09.06.2015	0,0	6,0	1.630,00	0,00	0,00	0,00	1.630,00	0,00
	5/0450002/04801	Kanalkamera TV RiFlexio-Haspel	25.07.2017	9,5	13,0	15.015,40	0,00	0,00	0,00	1.430,04	13.585,36
	5/0290001/07093	Kärcher Dampfsauger SGV 8/5	30.10.2018	5,5	8,0	2.203,62	0,00	0,00	0,00	339,02	1.864,60
	5/0290001/02638	KÄRCHER NT 70/3 Staubsauger	18.09.2016	3,5	8,0	388,06	0,00	0,00	0,00	86,24	301,82
	5/0100005/04905	Kasten in Buche	16.06.2010	0,0	10,0	0,00	0,00	0,00	0,00	0,00	0,00
	5/0290001/02623	KEHRMASCHINE HUSQVARNA	15.07.2016	3,5	8,0	298,13	0,00	0,00	0,00	66,25	231,88
	5/0190003/07092	Kompressor TE-AC 480/100/10 D	19.09.2018	7,5	10,0	520,60	0,00	0,00	0,00	61,25	459,35
	5/0300002/02645	Labor Standatterie u. Eckv.WPC/WPH	07.10.2016	5,5	10,0	409,20	0,00	0,00	0,00	62,95	346,25
	5/0340002/02696	Laborspüler G 7883	26.04.2012	1,0	10,0	1.097,26	0,00	0,00	0,00	548,63	548,63
	5/0100005/02365	Magnet-Wandtafel 2,4m*1,2m	01.12.2014	3,5	10,0	283,09	0,00	0,00	0,00	62,91	220,18
	5/0290001/02698	Motorsense FS130_4-MIX	26.07.2012	0,0	8,0	26,71	0,00	0,00	0,00	26,71	0,00
	5/0450004/04803	Muffelofen Nabertherm L5/11B410	25.08.2017	9,5	13,0	2.124,23	0,00	0,00	0,00	202,31	1.921,92
	5/0300002/02496	pH Controller - Zulauf	18.03.2014	3,0	10,0	928,91	0,00	0,00	0,00	232,23	696,68
	5/0290001/02699	PH Multi Messgerät HQ40d	04.10.2012	0,0	8,0	117,34	0,00	0,00	0,00	117,34	0,00
	5/0300002/02491	Probennehmer-Ablauf "Bühler 4011"	26.02.2013	2,0	10,0	1.155,13	0,00	0,00	0,00	385,04	770,09
	5/0450004/02494	Pumpe f. Schlammpresse "Seepex Exzenterschneckenpumpe"	15.03.2013	5,0	13,0	4.057,20	0,00	0,00	0,00	676,20	3.381,00
	5/0150002/02615	RASENTRAKTOR RIDER 320	17.06.2016	5,0	10,0	3.948,93	0,00	0,00	0,00	658,16	3.290,77
	5/0100005/02337	Regal im Labor	15.04.2013	2,0	10,0	625,50	0,00	0,00	0,00	208,50	417,00
	5/0100005/02338	Regal im Labor	24.09.2014	3,5	10,0	1.642,63	0,00	0,00	0,00	365,03	1.277,60
	5/0450002/04802	Rohrblase d472 1185mm	28.04.2017	9,0	13,0	767,69	0,00	0,00	0,00	76,77	690,92
	5/0300002/02493	Sauerstoff-Controller	14.02.2013	2,0	10,0	1.626,76	0,00	0,00	0,00	542,25	1.084,51
	5/0450004/04822	Sauerstoffsensoren z. Messung von gelöstem O2	22.09.2011	3,5	13,0	1.443,46	0,00	0,00	0,00	320,77	1.122,69
	5/0290001/02490	Schiebeleiter 2-Teilig 2*16 Sprossen	17.06.2013	0,0	8,0	66,62	0,00	0,00	0,00	66,62	0,00
	5/0450004/04821	Schnellwechseladapterplatte GEEL BG 08	08.11.2011	3,5	13,0	170,30	0,00	0,00	0,00	37,84	132,46
	5/0240001/02498	Sohlenreinigungsanlage Neptun 1	18.09.2014	3,5	10,0	1.916,24	0,00	0,00	0,00	425,83	1.490,41
	5/0340002/02407	Staubsauger (Nass-Trockensauger)	09.08.2013	2,5	10,0	165,69	0,00	0,00	0,00	47,34	118,35
	5/0100005/02497	Thermostatschrank MABA	19.05.2014	3,0	10,0	465,87	0,00	0,00	0,00	116,47	349,40
	5/0340002/02413	Waschmaschine Samsung WF 7 AF5ECQ4W	08.04.2015	4,0	10,0	224,58	0,00	0,00	0,00	44,92	179,66
	5/0240001/02524	Wasserddestillierapparat 2001/4	04.11.2015	4,5	10,0	610,66	0,00	0,00	0,00	111,03	499,63
	5/0290001/09468	Akku-Bohrschrauber DDF481RTJ	30.11.2019	6,5	8,0	431,09	0,00	0,00	0,00	57,48	373,61
	5/0100005/09795	Esstisch Block Akazie	02.12.2019	8,5	10,0	949,88	0,00	0,00	0,00	99,99	849,89
	5/0100005/09794	Esstischgruppe Indra Sheesham 4 Stühle + 1 Bank	02.12.2019	8,5	10,0	949,89	0,00	0,00	0,00	99,99	849,90
	5/0340002/09407	Geschirrspüler CONSTRUCTA CG4A54S2	05.06.2019	8,0	10,0	360,00	0,00	0,00	0,00	40,00	320,00
	5/0290001/09406	Stihl Motorsense FS 350	10.04.2019	6,0	8,0	546,87	0,00	0,00	0,00	78,12	468,75

MVAG	Ansatz Konto	Bezeichnung	Inbetrieb- nahme	RND	ND	Buchwert 31.12.2019	Zugänge	Abgänge	Wertaufholung	Abschreibung/ Wertmind.	Buchwert 31.12.2020
1311	Investitionszuschüsse von Trägern öffentlichen Rechts					-1.189.421,39	0,00	0,00	0,00	-47.158,08	-1.142.263,31
	851000	Betriebe der Abwasserbeseitigung				-1.189.421,39	0,00	0,00	0,00	-47.158,08	-1.142.263,31
	3/0450001/09547	KT ABA Stadt 1966 Altbestand	01.01.1966	0,0	50,0	0,00	0,00	0,00	0,00	0,00	0,00
	3/0450003/09548	KT ABA Stadt 1968 Gsdf-Nord Ausbau + Kläranlage	01.01.1968	0,0	25,0	0,00	0,00	0,00	0,00	0,00	0,00
	3/0450003/09577	KT ABA Stadt 1977 Kläranlage Weikendorferstraße	01.01.1977	0,0	25,0	0,00	0,00	0,00	0,00	0,00	0,00
	3/0450003/09618	KT ABA Stadt 1986 Kläranlage baulich	31.12.1986	0,0	25,0	0,00	0,00	0,00	0,00	0,00	0,00
	3/0450001/09620	KT ABA Stadt 1991	31.12.1991	20,5	50,0	-47.160,68	0,00	0,00	0,00	-2.193,52	-44.967,16
	3/0450003/09709	KT ABA Stadt 1995 Kläranlage baulich	31.12.1995	0,0	25,0	-9.965,38	0,00	0,00	0,00	-9.965,38	0,00
	3/0450001/09605	KT ABA Stadt 1996	31.12.1996	25,5	50,0	-195.189,99	0,00	0,00	0,00	-7.365,66	-187.824,33
	3/0450001/09604	KT ABA Stadt 1997 KPC 9400433	30.06.1997	26,5	50,0	-198.392,13	0,00	0,00	0,00	-7.214,26	-191.177,87
	3/0450001/09716	KT ABA Stadt 1999	31.12.1999	28,5	50,0	-54.582,67	0,00	0,00	0,00	-1.850,26	-52.732,41
	3/0450001/09720	KT ABA Stadt 2001	31.12.2001	30,5	50,0	-14.810,67	0,00	0,00	0,00	-470,18	-14.340,49
	3/0450001/09724	KT ABA Stadt 2003 KPC A300646	31.12.2003	32,5	50,0	-52.126,68	0,00	0,00	0,00	-1.556,02	-50.570,66
	3/0450001/09725	KT ABA Stadt 2004 KPC A400691	31.12.2004	33,5	50,0	-53.751,00	0,00	0,00	0,00	-1.558,00	-52.193,00
	3/0450001/09728	KT ABA Stadt 2005 KPC A401070	31.12.2005	34,5	50,0	-66.174,84	0,00	0,00	0,00	-1.864,08	-64.310,76
	3/0450001/09734	KT ABA Stadt 2008 KPC A701447	31.12.2008	37,5	50,0	-34.221,11	0,00	0,00	0,00	-888,86	-33.332,25
	3/0450001/09738	KT ABA Stadt 2009	31.12.2009	38,5	50,0	-28.979,57	0,00	0,00	0,00	-733,66	-28.245,91
	3/0450001/09741	KT ABA Stadt 2011 KPC B100119	31.12.2011	40,5	50,0	-122.041,54	0,00	0,00	0,00	-2.940,76	-119.100,78
	3/0450002/09747	KT ABA Stadt 2013 Kläranlage maschinell/elektrisch	31.12.2013	5,5	13,0	-13.600,00	0,00	0,00	0,00	-2.092,31	-11.507,69
	3/0450001/09752	KT ABA Stadt 2016	30.06.2016	45,5	50,0	-20.187,46	0,00	0,00	0,00	-434,14	-19.753,32
	3/0450001/07304	KT ABA Stadt 2016 TZ KPC B500167	30.06.2016	45,5	50,0	-258.879,45	0,00	0,00	0,00	-5.567,30	-253.312,15
	3/0450001/09757	KT ABA Stadt 2018	31.12.2018	47,5	50,0	-928,29	0,00	0,00	0,00	-19,14	-909,15
	3/0120001/09534	KT Fotovoltaik Anlage 30.600KWp Sonderanlagen KT	02.11.2015	9,5	15,0	-962,50	0,00	0,00	0,00	-91,67	-870,83
	3/0450001/09765	KT ABA Stadt 2019	30.09.2019	48,5	50,0	-17.467,43	0,00	0,00	0,00	-352,88	-17.114,55
1313	Investitionszuschüsse von übrigen					-2.558.722,54	0,00	0,00	0,00	-78.232,06	-2.480.490,48
	851000	Betriebe der Abwasserbeseitigung				-2.558.722,54	0,00	0,00	0,00	-78.232,06	-2.480.490,48
	3/0450001/09619	KT ABA Stadt 1989	31.12.1989	18,5	50,0	-49.318,45	0,00	0,00	0,00	-2.529,15	-46.789,30
	3/0450001/09617	KT Kanal-Neuanschlüsse Stadt 1982	31.12.1982	11,5	50,0	-11.537,00	0,00	0,00	0,00	-922,96	-10.614,04
	3/0450001/09616	KT Kanal-Neuanschlüsse Stadt 1983	31.12.1983	12,5	50,0	-20.232,79	0,00	0,00	0,00	-1.498,73	-18.734,06
	3/0450001/09615	KT Kanal-Neuanschlüsse Stadt 1984	31.12.1984	13,5	50,0	-13.818,14	0,00	0,00	0,00	-952,98	-12.865,16
	3/0450001/09614	KT Kanal-Neuanschlüsse Stadt 1985	31.12.1985	14,5	50,0	-8.097,79	0,00	0,00	0,00	-522,44	-7.575,35
	3/0450001/09613	KT Kanal-Neuanschlüsse Stadt 1986	31.12.1986	15,5	50,0	-3.680,99	0,00	0,00	0,00	-223,09	-3.457,90
	3/0450001/09612	KT Kanal-Neuanschlüsse Stadt 1987	31.12.1987	16,5	50,0	-4.638,09	0,00	0,00	0,00	-265,03	-4.373,06
	3/0450001/09704	KT Kanal-Neuanschlüsse Stadt 1988	31.12.1988	17,5	50,0	-10.483,67	0,00	0,00	0,00	-566,68	-9.916,99
	3/0450001/09611	KT Kanal-Neuanschlüsse Stadt 1989	31.12.1989	18,5	50,0	-70.231,11	0,00	0,00	0,00	-3.601,60	-66.629,51
	3/0450001/09610	KT Kanal-Neuanschlüsse Stadt 1990	31.12.1990	19,5	50,0	-62.106,99	0,00	0,00	0,00	-3.029,61	-59.077,38
	3/0450001/09609	KT Kanal-Neuanschlüsse Stadt 1991	31.12.1991	20,5	50,0	-16.688,72	0,00	0,00	0,00	-776,22	-15.912,50
	3/0450001/09608	KT Kanal-Neuanschlüsse Stadt 1992	31.12.1992	21,5	50,0	-23.993,07	0,00	0,00	0,00	-1.066,36	-22.926,71

MVAG	Ansatz Konto	Bezeichnung	Inbetrieb- nahme	RND	ND	Buchwert 31.12.2019	Zugänge	Abgänge	Wertaufholung	Abschreibung/ Wertmind.	Buchwert 31.12.2020
	3/0450001/09607	KT Kanal-Neuanschlüsse Stadt 1993	31.12.1993	22,5	50,0	-27.744,71	0,00	0,00	0,00	-1.180,63	-26.564,08
	3/0450001/09707	KT Kanal-Neuanschlüsse Stadt 1994	31.12.1994	23,5	50,0	-59.663,47	0,00	0,00	0,00	-2.435,24	-57.228,23
	3/0450001/09708	KT Kanal-Neuanschlüsse Stadt 1995	31.12.1995	24,5	50,0	-34.059,58	0,00	0,00	0,00	-1.335,67	-32.723,91
	3/0450001/09711	KT Kanal-Neuanschlüsse Stadt 1996	31.12.1996	25,5	50,0	-37.193,13	0,00	0,00	0,00	-1.403,51	-35.789,62
	3/0450001/09713	KT Kanal-Neuanschlüsse Stadt 1997	31.12.1997	26,5	50,0	-79.016,99	0,00	0,00	0,00	-2.873,35	-76.143,64
	3/0450001/09715	KT Kanal-Neuanschlüsse Stadt 1998	31.12.1998	27,5	50,0	-127.943,90	0,00	0,00	0,00	-4.489,26	-123.454,64
	3/0450001/09717	KT Kanal-Neuanschlüsse Stadt 1999	31.12.1999	28,5	50,0	-44.074,16	0,00	0,00	0,00	-1.494,04	-42.580,12
	3/0450001/09719	KT Kanal-Neuanschlüsse Stadt 2000	31.12.2000	29,5	50,0	-82.502,80	0,00	0,00	0,00	-2.705,01	-79.797,79
	3/0450001/09601	KT Kanal-Neuanschlüsse Stadt 2001	31.12.2001	30,5	50,0	-105.927,25	0,00	0,00	0,00	-3.362,77	-102.564,48
	3/0450001/09600	KT Kanal-Neuanschlüsse Stadt 2002	31.12.2002	31,5	50,0	-57.929,94	0,00	0,00	0,00	-1.782,46	-56.147,48
	3/0450001/09599	KT Kanal-Neuanschlüsse Stadt 2003	31.12.2003	32,5	50,0	-106.358,77	0,00	0,00	0,00	-3.174,89	-103.183,88
	3/0450001/09598	KT Kanal-Neuanschlüsse Stadt 2004	31.12.2004	33,5	50,0	-119.775,01	0,00	0,00	0,00	-3.471,74	-116.303,27
	3/0450001/09729	KT Kanal-Neuanschlüsse Stadt 2005	31.12.2005	34,5	50,0	-22.020,01	0,00	0,00	0,00	-620,28	-21.399,73
	3/0450001/09597	KT Kanal-Neuanschlüsse Stadt 2006	31.12.2006	35,5	50,0	-97.648,47	0,00	0,00	0,00	-2.675,30	-94.973,17
	3/0450001/09732	KT Kanal-Neuanschlüsse Stadt 2007	31.12.2007	36,5	50,0	-128.518,27	0,00	0,00	0,00	-3.427,15	-125.091,12
	3/0450001/09735	KT Kanal-Neuanschlüsse Stadt 2008	31.12.2008	37,5	50,0	-135.208,02	0,00	0,00	0,00	-3.511,90	-131.696,12
	3/0450001/09739	KT Kanal-Neuanschlüsse Stadt 2009	31.12.2009	38,5	50,0	-95.580,41	0,00	0,00	0,00	-2.419,76	-93.160,65
	3/0450001/09740	KT Kanal-Neuanschlüsse Stadt 2010	31.12.2010	39,5	50,0	-58.487,87	0,00	0,00	0,00	-1.444,14	-57.043,73
	3/0450001/09742	KT Kanal-Neuanschlüsse Stadt 2011	31.12.2011	40,5	50,0	-38.680,75	0,00	0,00	0,00	-932,07	-37.748,68
	3/0450001/09744	KT Kanal-Neuanschlüsse Stadt 2012	31.12.2012	41,5	50,0	-120.124,80	0,00	0,00	0,00	-2.826,47	-117.298,33
	3/0450001/09746	KT Kanal-Neuanschlüsse Stadt 2013	31.12.2013	42,5	50,0	-136.293,06	0,00	0,00	0,00	-3.133,17	-133.159,89
	3/0450001/09748	KT Kanal-Neuanschlüsse Stadt 2014	31.12.2014	43,5	50,0	-46.131,57	0,00	0,00	0,00	-1.036,66	-45.094,91
	3/0450001/09750	KT Kanal-Neuanschlüsse Stadt 2015	31.12.2015	44,5	50,0	-81.081,98	0,00	0,00	0,00	-1.782,02	-79.299,96
	3/0450001/09753	KT Kanal-Neuanschlüsse Stadt 2016	31.12.2016	45,5	50,0	-124.020,07	0,00	0,00	0,00	-2.667,10	-121.352,97
	3/0450001/09754	KT Kanal-Neuanschlüsse Stadt 2017	31.12.2017	46,5	50,0	-32.424,56	0,00	0,00	0,00	-682,62	-31.741,94
	3/0450001/09756	KT Kanal-Neuanschlüsse Stadt 2018	31.12.2018	47,5	50,0	-111.982,15	0,00	0,00	0,00	-2.308,91	-109.673,24
	3/0450001/09767	KT Kanal-Neuanschlüsse Stadt 2019	31.12.2019	48,5	50,0	-153.504,03	0,00	0,00	0,00	-3.101,09	-150.402,94
1021	Grundstücke, Grundstückseinrichtungen und Infrastruktur					21.800,00	0,00	0,00	0,00	0,00	21.800,00
	851100	Betriebe der Abwasserbeseitigung Gänserndorf-Süd				21.800,00	0,00	0,00	0,00	0,00	21.800,00
	1/0020002/09496	Pz. 1314/2, Sonstige, Betriebsflächen 8m², HW-0 (ehem. S	01.01.1900	0,0	0,0	1.600,00	0,00	0,00	0,00	0,00	1.600,00
	1/0020002/09498	Pz. 1371, Sonstige, Betriebsflächen 8m², HW 1	01.01.1900	0,0	0,0	1.600,00	0,00	0,00	0,00	0,00	1.600,00
	1/0020002/09499	Pz. 1377, Sonstige, Betriebsflächen 8m², HW 1	01.01.1900	0,0	0,0	1.600,00	0,00	0,00	0,00	0,00	1.600,00
	1/0020002/09501	Pz. 1516/3, Sonstige, Betriebsflächen 55m², HW 4	01.01.1900	0,0	0,0	11.000,00	0,00	0,00	0,00	0,00	11.000,00
	1/0020002/09500	Pz. 1527/2, Sonstige, Betriebsflächen 30m², HW 3	01.01.1900	0,0	0,0	6.000,00	0,00	0,00	0,00	0,00	6.000,00
1023	Wasser- und Abwasserbauten und -anlagen					5.434.692,03	0,00	0,00	0,00	187.994,88	5.246.697,15
	851100	Betriebe der Abwasserbeseitigung Gänserndorf-Süd				5.434.692,03	0,00	0,00	0,00	187.994,88	5.246.697,15
	3/0450001/07190	ABA Süd 1991	31.12.1991	20,5	50,0	30.928,58	0,00	0,00	0,00	1.438,54	29.490,04

MVAG	Ansatz Konto	Bezeichnung	Inbetrieb- nahme	RND	ND	Buchwert 31.12.2019	Zugänge	Abgänge	Wertaufholung	Abschreibung/ Wertmind.	Buchwert 31.12.2020
	3/0450001/07191	ABA Süd 1992	31.12.1992	21,5	50,0	208,19	0,00	0,00	0,00	9,25	198,94
	3/0450001/07194	ABA Süd 1993	31.12.1993	22,5	50,0	110.858,03	0,00	0,00	0,00	4.717,36	106.140,67
	3/0450001/07198	ABA Süd 1994	31.12.1994	23,5	50,0	665.162,30	0,00	0,00	0,00	27.149,48	638.012,82
	3/0450001/06960	ABA Süd 1995	31.12.1995	24,5	50,0	607.099,19	0,00	0,00	0,00	23.807,81	583.291,38
	3/0450001/07203	ABA Süd 1996	31.12.1996	25,5	50,0	740.392,10	0,00	0,00	0,00	27.939,32	712.452,78
	3/0450001/07211	ABA Süd 1997	31.12.1997	26,5	50,0	854.507,41	0,00	0,00	0,00	31.073,00	823.434,41
	3/0450001/06957	ABA Süd 1998	31.12.1998	27,5	50,0	631.955,60	0,00	0,00	0,00	22.173,88	609.781,72
	3/0450001/07217	ABA Süd 1999	31.12.1999	28,5	50,0	165.904,47	0,00	0,00	0,00	5.623,88	160.280,59
	3/0450001/06955	ABA Süd 2000	31.12.2000	29,5	50,0	257.539,20	0,00	0,00	0,00	8.443,91	249.095,29
	3/0450001/07225	ABA Süd 2001	31.12.2001	30,5	50,0	322.048,58	0,00	0,00	0,00	10.223,76	311.824,82
	3/0450001/07226	ABA Süd 2002	31.12.2002	31,5	50,0	56.704,85	0,00	0,00	0,00	1.744,76	54.960,09
	3/0450001/07229	ABA Süd 2003	31.12.2003	32,5	50,0	1.106,31	0,00	0,00	0,00	33,02	1.073,29
	3/0450001/07233	ABA Süd 2004	31.12.2004	33,5	50,0	14.771,18	0,00	0,00	0,00	428,15	14.343,03
	3/0450001/06950	ABA Süd 2005	31.12.2005	34,5	50,0	70.435,55	0,00	0,00	0,00	1.984,10	68.451,45
	3/0450001/07242	ABA Süd 2006	31.12.2006	35,5	50,0	2.806,53	0,00	0,00	0,00	76,89	2.729,64
	3/0450001/07247	ABA Süd 2007	31.12.2007	36,5	50,0	59.956,23	0,00	0,00	0,00	1.598,83	58.357,40
	3/0450001/06947	ABA Süd 2008	31.12.2008	37,5	50,0	31.213,34	0,00	0,00	0,00	810,74	30.402,60
	3/0450001/07255	ABA Süd 2009	31.12.2009	38,5	50,0	143.288,19	0,00	0,00	0,00	3.627,55	139.660,64
	3/0450001/06945	ABA Süd 2010	31.12.2010	39,5	50,0	4.754,70	0,00	0,00	0,00	117,40	4.637,30
	3/0450001/06944	ABA Süd 2011	31.12.2011	40,5	50,0	124.761,83	0,00	0,00	0,00	3.006,31	121.755,52
	3/0450001/06943	ABA Süd 2012	31.12.2012	41,5	50,0	64.404,93	0,00	0,00	0,00	1.515,41	62.889,52
	3/0450001/06942	ABA Süd 2013	31.12.2013	42,5	50,0	93.506,50	0,00	0,00	0,00	2.149,57	91.356,93
	3/0450001/06941	ABA Süd 2014	31.12.2014	43,5	50,0	4.411,47	0,00	0,00	0,00	99,13	4.312,34
	3/0450001/06940	ABA Süd 2015	31.12.2015	44,5	50,0	34,11	0,00	0,00	0,00	0,75	33,36
	3/0450001/06939	ABA Süd 2016	31.12.2016	45,5	50,0	110.312,51	0,00	0,00	0,00	2.372,31	107.940,20
	3/0450001/06938	ABA Süd 2017	31.12.2017	46,5	50,0	19.447,42	0,00	0,00	0,00	409,42	19.038,00
	3/0450001/06937	ABA Süd 2018	31.12.2018	47,5	50,0	42.024,72	0,00	0,00	0,00	874,14	41.150,58
	3/0450001/06993	Kanal-Neuanschlüsse Süd 2001	31.12.2001	30,5	50,0	3.952,09	0,00	0,00	0,00	125,46	3.826,63
	3/0450001/06994	Kanal-Neuanschlüsse Süd 2002	31.12.2002	31,5	50,0	10.657,47	0,00	0,00	0,00	327,92	10.329,55
	3/0450001/06995	Kanal-Neuanschlüsse Süd 2003	31.12.2003	32,5	50,0	1.744,66	0,00	0,00	0,00	52,08	1.692,58
	3/0450001/06996	Kanal-Neuanschlüsse Süd 2004	31.12.2004	33,5	50,0	3.429,59	0,00	0,00	0,00	99,41	3.330,18
	3/0450001/06997	Kanal-Neuanschlüsse Süd 2005	31.12.2005	34,5	50,0	3.049,81	0,00	0,00	0,00	85,91	2.963,90
	3/0450001/06998	Kanal-Neuanschlüsse Süd 2006	31.12.2006	35,5	50,0	2.798,30	0,00	0,00	0,00	76,67	2.721,63
	3/0450001/06948	Kanal-Neuanschlüsse Süd 2007	31.12.2007	36,5	50,0	7,62	0,00	0,00	0,00	0,20	7,42
	3/0450001/07000	Kanal-Neuanschlüsse Süd 2008	31.12.2008	37,5	50,0	5.101,40	0,00	0,00	0,00	132,50	4.968,90
	3/0450001/07001	Kanal-Neuanschlüsse Süd 2009	31.12.2009	38,5	50,0	4.948,34	0,00	0,00	0,00	125,27	4.823,07
	3/0450001/07002	Kanal-Neuanschlüsse Süd 2010	31.12.2010	39,5	50,0	3.928,43	0,00	0,00	0,00	97,00	3.831,43
	3/0450001/07003	Kanal-Neuanschlüsse Süd 2011	31.12.2011	40,5	50,0	1.714,27	0,00	0,00	0,00	41,31	1.672,96
	3/0450001/07004	Kanal-Neuanschlüsse Süd 2012	31.12.2012	41,5	50,0	3.081,15	0,00	0,00	0,00	72,50	3.008,65

MVAG	Ansatz Konto	Bezeichnung	Inbetrieb- nahme	RND	ND	Buchwert 31.12.2019	Zugänge	Abgänge	Wertaufholung	Abschreibung/ Wertmind.	Buchwert 31.12.2020
	3/0450001/07005	Kanal-Neuanschlüsse Süd 2013	31.12.2013	42,5	50,0	5.653,78	0,00	0,00	0,00	129,97	5.523,81
	3/0450001/07006	Kanal-Neuanschlüsse Süd 2014	31.12.2014	43,5	50,0	2.492,29	0,00	0,00	0,00	56,01	2.436,28
	3/0450001/07007	Kanal-Neuanschlüsse Süd 2015	31.12.2015	44,5	50,0	16.758,35	0,00	0,00	0,00	368,32	16.390,03
	3/0450001/07008	Kanal-Neuanschlüsse Süd 2016	31.12.2016	45,5	50,0	21.260,35	0,00	0,00	0,00	457,21	20.803,14
	3/0450001/07009	Kanal-Neuanschlüsse Süd 2017	31.12.2017	46,5	50,0	3.537,58	0,00	0,00	0,00	74,48	3.463,10
	3/0450001/07010	Kanal-Neuanschlüsse Süd 2018	31.12.2018	47,5	50,0	2.650,81	0,00	0,00	0,00	54,66	2.596,15
	3/0450001/09412	ABA Süd 2019 aoHH	20.09.2019	48,5	50,0	84.644,56	0,00	0,00	0,00	1.709,99	82.934,57
	3/0450001/09414	Kanal-Neuanschlüsse Süd 2019 oHH	10.09.2019	48,5	50,0	22.737,16	0,00	0,00	0,00	459,34	22.277,82
1311	Investitionszuschüsse von Trägern öffentlichen Rechts					-1.408.688,25	0,00	0,00	0,00	-51.055,96	-1.357.632,29
	851100	Betriebe der Abwasserbeseitigung Gänserndorf-Süd				-1.408.688,25	0,00	0,00	0,00	-51.055,96	-1.357.632,29
	3/0450001/09606	KT ABA Süd 1995 KPC 9200009	31.12.1995	24,5	50,0	-927.609,03	0,00	0,00	0,00	-36.376,82	-891.232,21
	3/0450001/09603	KT ABA Süd 1998	31.12.1998	27,5	50,0	-196.595,85	0,00	0,00	0,00	-6.898,10	-189.697,75
	3/0450001/09602	KT ABA Süd 2000	31.12.2001	29,5	50,0	-101.387,90	0,00	0,00	0,00	-3.324,19	-98.063,71
	3/0450001/09721	KT ABA Süd 2001	31.12.2001	30,5	50,0	-8.843,31	0,00	0,00	0,00	-280,74	-8.562,57
	3/0450001/09726	KT ABA Süd 2004	31.12.2004	33,5	50,0	-15.797,55	0,00	0,00	0,00	-457,90	-15.339,65
	3/0450001/09730	KT ABA Süd 2006	31.12.2006	35,5	50,0	-11.052,20	0,00	0,00	0,00	-302,80	-10.749,40
	3/0450001/09595	KT ABA Süd 2008	31.12.2008	37,5	50,0	-16.288,58	0,00	0,00	0,00	-423,08	-15.865,50
	3/0450001/09737	KT ABA Süd 2009	31.12.2009	38,5	50,0	-21.548,04	0,00	0,00	0,00	-545,52	-21.002,52
	3/0450001/09594	KT ABA Süd 2010	31.12.2009	39,5	50,0	-4.958,82	0,00	0,00	0,00	-122,44	-4.836,38
	3/0450001/09593	KT ABA Süd 2011	31.12.2011	40,5	50,0	-25.904,30	0,00	0,00	0,00	-624,20	-25.280,10
	3/0450001/09591	KT ABA Süd 2013	31.12.2013	42,5	50,0	-22.111,05	0,00	0,00	0,00	-508,30	-21.602,75
	3/0450001/09590	KT ABA Süd 2015	31.12.2015	44,5	50,0	-12.898,34	0,00	0,00	0,00	-283,48	-12.614,86
	3/0450001/07302	KT ABA Süd 2015 TZ	31.12.2015	44,5	50,0	-7.224,49	0,00	0,00	0,00	-158,78	-7.065,71
	3/0450001/09589	KT ABA Süd 2018	31.12.2018	47,5	50,0	-30.885,78	0,00	0,00	0,00	-636,82	-30.248,96
	3/0450001/09766	KT ABA Süd 2019	30.09.2019	48,5	50,0	-5.583,01	0,00	0,00	0,00	-112,79	-5.470,22
1313	Investitionszuschüsse von übrigen					-2.120.000,22	0,00	0,00	0,00	-65.641,72	-2.054.358,50
	851100	Betriebe der Abwasserbeseitigung Gänserndorf-Süd				-2.120.000,22	0,00	0,00	0,00	-65.641,72	-2.054.358,50
	3/0450001/09723	KT ABA Süd 2003 KPC A300640	31.12.2003	32,5	50,0	-38.628,18	0,00	0,00	0,00	-1.153,08	-37.475,10
	3/0450001/09621	KT Kanal-Neuanschlüsse Süd 1994	31.12.1994	23,5	50,0	-121.535,75	0,00	0,00	0,00	-4.960,64	-116.575,11
	3/0450001/09622	KT Kanal-Neuanschlüsse Süd 1995	31.12.1995	24,5	50,0	-155.823,21	0,00	0,00	0,00	-6.110,71	-149.712,50
	3/0450001/09623	KT Kanal-Neuanschlüsse Süd 1996	31.12.1996	25,5	50,0	-212.821,38	0,00	0,00	0,00	-8.031,00	-204.790,38
	3/0450001/09624	KT Kanal-Neuanschlüsse Süd 1997	31.12.1997	26,5	50,0	-290.104,66	0,00	0,00	0,00	-10.549,26	-279.555,40
	3/0450001/09625	KT Kanal-Neuanschlüsse Süd 1998	31.12.1998	27,5	50,0	-194.325,74	0,00	0,00	0,00	-6.818,45	-187.507,29
	3/0450001/09626	KT Kanal-Neuanschlüsse Süd 1999	31.12.1999	28,5	50,0	-44.074,16	0,00	0,00	0,00	-1.494,04	-42.580,12
	3/0450001/09627	KT Kanal-Neuanschlüsse Süd 2000	31.12.2000	29,5	50,0	-45.731,50	0,00	0,00	0,00	-1.499,39	-44.232,11
	3/0450001/09628	KT Kanal-Neuanschlüsse Süd 2001	31.12.2001	30,5	50,0	-33.000,49	0,00	0,00	0,00	-1.047,63	-31.952,86
	3/0450001/09629	KT Kanal-Neuanschlüsse Süd 2002	31.12.2002	31,5	50,0	-38.673,91	0,00	0,00	0,00	-1.189,97	-37.483,94

MVAG	Ansatz Konto	Bezeichnung	Inbetrieb- nahme	RND	ND	Buchwert 31.12.2019	Zugänge	Abgänge	Wertaufholung	Abschreibung/ Wertmind.	Buchwert 31.12.2020
	3/0450001/09630	KT Kanal-Neuanschlüsse Süd 2003	31.12.2003	32,5	50,0	-68.600,49	0,00	0,00	0,00	-2.047,78	-66.552,71
	3/0450001/09631	KT Kanal-Neuanschlüsse Süd 2004	31.12.2004	33,5	50,0	-61.440,03	0,00	0,00	0,00	-1.780,87	-59.659,16
	3/0450001/09632	KT Kanal-Neuanschlüsse Süd 2005	31.12.2005	34,5	50,0	-86.152,61	0,00	0,00	0,00	-2.426,83	-83.725,78
	3/0450001/09633	KT Kanal-Neuanschlüsse Süd 2006	31.12.2006	35,5	50,0	-36.629,60	0,00	0,00	0,00	-1.003,55	-35.626,05
	3/0450001/09596	KT Kanal-Neuanschlüsse Süd 2007	31.12.2007	36,5	50,0	-48.644,63	0,00	0,00	0,00	-1.297,19	-47.347,44
	3/0450001/09634	KT Kanal-Neuanschlüsse Süd 2008	31.12.2008	37,5	50,0	-31.320,60	0,00	0,00	0,00	-813,52	-30.507,08
	3/0450001/09635	KT Kanal-Neuanschlüsse Süd 2009	31.12.2009	38,5	50,0	-23.133,30	0,00	0,00	0,00	-585,65	-22.547,65
	3/0450001/09636	KT Kanal-Neuanschlüsse Süd 2010	31.12.2010	39,5	50,0	-24.475,99	0,00	0,00	0,00	-604,35	-23.871,64
	3/0450001/09637	KT Kanal-Neuanschlüsse Süd 2011	31.12.2011	40,5	50,0	-14.855,38	0,00	0,00	0,00	-357,96	-14.497,42
	3/0450001/09638	KT Kanal-Neuanschlüsse Süd 2012	31.12.2012	41,5	50,0	-59.719,13	0,00	0,00	0,00	-1.405,16	-58.313,97
	3/0450001/09639	KT Kanal-Neuanschlüsse Süd 2013	31.12.2013	42,5	50,0	-67.164,30	0,00	0,00	0,00	-1.544,01	-65.620,29
	3/0450001/09640	KT Kanal-Neuanschlüsse Süd 2014	31.12.2014	43,5	50,0	-32.982,88	0,00	0,00	0,00	-741,19	-32.241,69
	3/0450001/09641	KT Kanal-Neuanschlüsse Süd 2015	31.12.2015	44,5	50,0	-47.899,27	0,00	0,00	0,00	-1.052,73	-46.846,54
	3/0450001/09642	KT Kanal-Neuanschlüsse Süd 2016	31.12.2016	45,5	50,0	-71.374,95	0,00	0,00	0,00	-1.534,95	-69.840,00
	3/0450001/09643	KT Kanal-Neuanschlüsse Süd 2017	31.12.2017	46,5	50,0	-72.522,97	0,00	0,00	0,00	-1.526,80	-70.996,17
	3/0450001/09644	KT Kanal-Neuanschlüsse Süd 2018	31.12.2018	47,5	50,0	-138.354,92	0,00	0,00	0,00	-2.852,68	-135.502,24
	3/0450001/09768	KT Kanal-Neuanschlüsse Süd 2019	31.12.2019	48,5	50,0	-60.010,19	0,00	0,00	0,00	-1.212,33	-58.797,86
1010	Immaterielle Vermögenswerte					1.893,50	0,00	0,00	0,00	631,17	1.262,33
	852000	Betriebe der Müllbeseitigung				1.893,50	0,00	0,00	0,00	631,17	1.262,33
	5/0440001/07143	Gem2GO App Lizenz	01.01.2019	2,0	4,0	1.893,50	0,00	0,00	0,00	631,17	1.262,33
1021	Grundstücke, Grundstückseinrichtungen und Infrastruktur					1.427.900,40	0,00	0,00	0,00	18.457,09	1.409.443,31
	852000	Betriebe der Müllbeseitigung				1.427.900,40	0,00	0,00	0,00	18.457,09	1.409.443,31
	3/0070003/02166	Altstoffsammelzentrum/Abfallbehandlungsanlage Anlageern	01.07.2013	25,5	33,0	121.906,02	0,00	0,00	0,00	4.600,23	117.305,79
	3/0480001/07062	Anlieferungsbereich Bauschutt Deponie (2018) Erweiterung	31.12.2018	22,5	25,0	30.528,79	0,00	0,00	0,00	1.299,10	29.229,69
	3/0040001/02695	Anlieferungsbereich Errichtung (2012)	31.12.2012	24,5	33,0	32.656,10	0,00	0,00	0,00	1.280,63	31.375,47
	5/0040009/02240	Gittertor Deponie Eingang	01.01.2014	3,0	10,0	4.878,60	0,00	0,00	0,00	1.219,65	3.658,95
	3/0480001/04722	Inertabfalldeponie BA 2 (2017)	31.12.2017	21,5	25,0	163.455,85	0,00	0,00	0,00	7.264,70	156.191,15
	3/0480003/04911	Kompostieranlage Errichtung (1997-1998)	31.12.1998	2,5	25,0	3.609,85	0,00	0,00	0,00	1.031,39	2.578,46
	1/0020001/08826	Pz. 1647/4, Bauflächen, Gebäude 105m², Deponie, Wiene	01.01.1900	0,0	0,0	21.000,00	0,00	0,00	0,00	0,00	21.000,00
	1/0030001/08827	Pz. 1647/4, landwirtschaftlich genutzte Grundflächen, Äcker	01.01.1900	0,0	0,0	5.465,18	0,00	0,00	0,00	0,00	5.465,18
	1/0020003/08828	Pz. 1647/4, Sonstige, Abbaufächen, Halden und Deponien	01.01.1900	0,0	0,0	1.001.060,00	0,00	0,00	0,00	0,00	1.001.060,00
	3/0480003/09474	Erweiterung Reifensammelplatz	28.08.2019	23,5	25,0	37.587,90	0,00	0,00	0,00	1.534,20	36.053,70
	3/0070003/09408	Heckenpflanzen	06.08.2019	31,5	33,0	3.304,86	0,00	0,00	0,00	101,69	3.203,17
	3/0040008/09398	Wildzaun f. Deponie	25.11.2019	18,5	20,0	2.447,25	0,00	0,00	0,00	125,50	2.321,75

MVAG	Ansatz Konto	Bezeichnung	Inbetrieb- nahme	RND	ND	Buchwert 31.12.2019	Zugänge	Abgänge	Wertaufholung	Abschreibung/ Wertmind.	Buchwert 31.12.2020
1022	Gebäude und Bauten					34.597,90	0,00	0,00	0,00	1.153,30	33.444,60
	852000	Betriebe der Müllbeseitigung				34.597,90	0,00	0,00	0,00	1.153,30	33.444,60
	3/0070001/02157	Garage Lader (2014)	16.09.2014	33,5	40,0	32.168,13	0,00	0,00	0,00	932,41	31.235,72
	5/0070002/02289	Hütte	31.01.2011	10,0	20,0	2.429,77	0,00	0,00	0,00	220,89	2.208,88
	5/0350003/02293	WC Container Mülldeponie	31.01.2007	0,0	10,0	0,00	0,00	0,00	0,00	0,00	0,00
1024	Sonderanlagen					16.785,76	0,00	0,00	0,00	1.584,83	15.200,93
	852000	Betriebe der Müllbeseitigung				16.785,76	0,00	0,00	0,00	1.584,83	15.200,93
	5/0120001/02536	Fotovoltaik Anlagen 1,3 kWp Sonderanlagen	01.01.2007	1,0	15,0	1.959,33	0,00	0,00	0,00	979,67	979,66
	3/0480001/07063	Inertabfalldeponie BA 2 (2019)	25.10.2019	23,5	25,0	14.826,43	0,00	0,00	0,00	605,16	14.221,27
1025	Technische Anlagen, Fahrzeuge und Maschinen					52.051,50	0,00	0,00	0,00	11.567,00	40.484,50
	852000	Betriebe der Müllbeseitigung				52.051,50	0,00	0,00	0,00	11.567,00	40.484,50
	5/0150002/02251	Fuhrpark Lader JCB - 427HT- GF 468FV	01.11.2014	3,5	10,0	52.051,50	0,00	0,00	0,00	11.567,00	40.484,50
1026	Amts-, Betriebs- und Geschäftsausstattung					46.367,13	0,00	0,00	0,00	2.764,78	43.602,35
	852000	Betriebe der Müllbeseitigung				46.367,13	0,00	0,00	0,00	2.764,78	43.602,35
	5/0350003/02525	Hundetoilette Dispenser Farbe grün	25.09.2015	4,5	10,0	239,85	0,00	0,00	0,00	43,61	196,24
	5/0210001/02674	Kartonpresse Jumbo	30.12.2016	5,5	10,0	13.278,20	0,00	0,00	0,00	2.042,80	11.235,40
	5/0260001/02627	Klimagerät Mitsubishi	12.08.2016	5,5	10,0	646,75	0,00	0,00	0,00	99,50	547,25
	5/0100005/02394	Küchen-Möbelblock	03.07.2014	0,0	10,0	0,00	0,00	0,00	0,00	0,00	0,00
	5/0270001/02246	Stromerzeuger GSE 3700 RS	11.12.2013	12,5	20,0	269,99	0,00	0,00	0,00	20,00	249,99
	5/0210001/02520	Terra Radladerwaage	31.12.2009	0,0	10,0	0,00	0,00	0,00	0,00	0,00	0,00
	5/0290005/02519	Treppenpodest	24.06.2009	3,0	15,0	1.111,45	0,00	0,00	0,00	277,86	833,59
	5/0290005/04820	Treppenpodest 5 Stufen Plattform	26.01.2011	5,0	15,0	545,19	0,00	0,00	0,00	90,87	454,32
	5/0120001/09543	AE Hängespeicher 50l AEEHT50	03.12.2019	13,5	15,0	508,21	0,00	0,00	0,00	35,05	473,16
	3/0070003/09409	Errichtung Stiegenanlage	24.04.2019	31,0	33,0	2.885,82	0,00	0,00	0,00	90,18	2.795,64
	5/0500002/04853	Müllgefäße Festwert	31.12.2019	0,0	0,0	25.973,00	0,00	0,00	0,00	0,00	25.973,00
	4/0040012/09410	Verkehrsspiegel Diamond 3	05.06.2019	13,0	15,0	908,67	0,00	0,00	0,00	64,91	843,76
1021	Grundstücke, Grundstückseinrichtungen und Infrastruktur					4.858.359,94	3.224,82	0,00	0,00	0,00	4.861.584,76
	853000	Errichtung und Verwaltung von Wohn- u. Geschäftsgebäuden				4.858.359,94	3.224,82	0,00	0,00	0,00	4.861.584,76
	1/0020001/08351	Pz. 1037/18, Bauflächen, Gebäude 89m², Grillparzergasse	01.01.1900	0,0	0,0	17.800,00	0,00	0,00	0,00	0,00	17.800,00
	1/0030001/08352	Pz. 1037/18, Gärten 311m², Grillparzergasse 4	01.01.1900	0,0	0,0	49.760,00	0,00	0,00	0,00	0,00	49.760,00
	1/0020001/08387	Pz. 1163, Bauflächen, Gebäude 144m², Schießstand Baum	01.01.1900	0,0	0,0	28.800,00	0,00	0,00	0,00	0,00	28.800,00
	1/0030001/08388	Pz. 1163, Gärten 859m², Schießstand Baumschulweg	01.01.1900	0,0	0,0	137.440,00	0,00	0,00	0,00	0,00	137.440,00
	1/0010001/08390	Pz. 1163, Sonstige, Freizeitflächen 4537m², Schießstand B	01.01.1900	0,0	0,0	181.480,00	0,00	0,00	0,00	0,00	181.480,00
	1/0020001/08393	Pz. 1188/2, Bauflächen, Gebäude 603m², Hafergrubenweg	31.12.2003	0,0	0,0	13.694,13	0,00	0,00	0,00	0,00	13.694,13
	1/0030001/08394	Pz. 1188/2, Gärten 17618m², Hafergrubenweg ehem. HTL	31.12.2003	0,0	0,0	400.104,78	0,00	0,00	0,00	0,00	400.104,78

MVAG	Ansatz Konto	Bezeichnung	Inbetrieb- nahme	RND	ND	Buchwert 31.12.2019	Zugänge	Abgänge	Wertaufholung	Abschreibung/ Wertmind.	Buchwert 31.12.2020
	1/0020001/08409	Pz. 1212/5, Bauflächen, Gebäude 30m², Ecke Siebenbrunn	01.01.1900	0,0	0,0	6.000,00	0,00	0,00	0,00	0,00	6.000,00
	1/0020001/08516	Pz. 1348/1, Bauflächen, Gebäude 236m², öffentliches Gut,	01.01.1900	0,0	0,0	356,36	0,00	0,00	0,00	0,00	356,36
	1/0020001/08626	Pz. 1495/19, Bauflächen, Gebäude 5m², öffentliches Gut, F	01.01.1900	0,0	0,0	7,55	0,00	0,00	0,00	0,00	7,55
	1/0020001/08727	Pz. 1515/80, Bauflächen, Gebäude 11m², öffentliches Gut,	01.01.1900	0,0	0,0	16,61	0,00	0,00	0,00	0,00	16,61
	1/0020001/08738	Pz. 1517/5, Bauflächen, Gebäude 2m², Weg (vor Kiga Wolf	01.01.1900	0,0	0,0	400,00	0,00	0,00	0,00	0,00	400,00
	1/0020001/08744	Pz. 1518/3, Bauflächen, Gebäude 309m², ehem. Waldkinde	01.01.1900	0,0	0,0	61.800,00	0,00	0,00	0,00	0,00	61.800,00
	1/0030001/08745	Pz. 1518/3, Gärten 1153m², ehem. Waldkindergarten	01.01.1900	0,0	0,0	184.480,00	0,00	0,00	0,00	0,00	184.480,00
	1/0030001/08824	Pz. 163/4, Bauflächen 1296m², Gärtnergasse Junges-Wohn	05.02.2015	0,0	0,0	212.107,77	0,00	0,00	0,00	0,00	212.107,77
	1/0030001/08825	Pz. 164/1, Bauflächen 1260m², Gärtnergasse Junges-Wohn	05.02.2015	0,0	0,0	206.211,60	0,00	0,00	0,00	0,00	206.211,60
	1/0020001/08832	Pz. 1651/3, Bauflächen, Gebäude 26m², jüdischer Friedhof	01.01.1900	0,0	0,0	5.200,00	0,00	0,00	0,00	0,00	5.200,00
	1/0020001/08836	Pz. 1651/4, Bauflächen, Gebäude 16m², jüdischer Friedhof	01.01.1900	0,0	0,0	3.200,00	0,00	0,00	0,00	0,00	3.200,00
	1/0020001/08885	Pz. 178, Bauflächen, Gebäude 10m², Keller	01.01.1900	0,0	0,0	2.000,00	0,00	0,00	0,00	0,00	2.000,00
	1/0020001/08897	Pz. 1835/4, Bauflächen, Gebäude 85m², "alte Ziegelofen" A	01.01.1985	0,0	0,0	71,40	0,00	0,00	0,00	0,00	71,40
	1/0020001/08919	Pz. 189, Bauflächen, Gebäude 18m², Regionalbad Weinkel	31.12.2017	0,0	0,0	4.515,00	0,00	0,00	0,00	0,00	4.515,00
	1/0020001/08920	Pz. 1890/15, Bauflächen, Gebäude 1396m², Sportgasse	10.01.1900	0,0	0,0	279.200,00	0,00	0,00	0,00	0,00	279.200,00
	1/0010001/08921	Pz. 1890/15, Sonstige, Freizeitflächen 21620m², Sportgass	01.01.1900	0,0	0,0	864.800,00	0,00	0,00	0,00	0,00	864.800,00
	1/0010001/08923	Pz. 1890/22, Sonstige, Freizeitflächen 2675m², Tennisplatz	17.10.2014	0,0	0,0	41.539,65	0,00	0,00	0,00	0,00	41.539,65
	1/0010001/08930	Pz. 1895/1, Sonstige, Freizeitflächen 952m², Sportplatz	01.01.1900	0,0	0,0	38.080,00	0,00	0,00	0,00	0,00	38.080,00
	1/0010001/08934	Pz. 1901/1, Sonstige, Freizeitflächen 1427m², Sportplatz	01.01.1900	0,0	0,0	57.080,00	0,00	0,00	0,00	0,00	57.080,00
	1/0020001/08970	Pz. 232, Bauflächen, Gebäude 54m², Keller	01.01.1900	0,0	0,0	10.800,00	0,00	0,00	0,00	0,00	10.800,00
	1/0020001/08971	Pz. 233, Bauflächen, Gebäude 114m², Teilbereich Gebäud	01.01.1900	0,0	0,0	22.800,00	0,00	0,00	0,00	0,00	22.800,00
	1/0020001/08973	Pz. 234, Bauflächen, Gebäude 548m², Poly	01.01.1900	0,0	0,0	109.600,00	0,00	0,00	0,00	0,00	109.600,00
	1/0030001/08974	Pz. 234, Gärten 429m², Poly	01.01.1900	0,0	0,0	68.640,00	0,00	0,00	0,00	0,00	68.640,00
	1/0020001/09208	Pz. 2601/1, Bauflächen, Gebäude 134m², süd westlich vom	01.01.1900	0,0	0,0	26.800,00	0,00	0,00	0,00	0,00	26.800,00
	1/0020001/09212	Pz. 2602, Bauflächen, Gebäude 11m², öffentliches Gut, Ro	01.01.1900	0,0	0,0	16,61	0,00	0,00	0,00	0,00	16,61
	1/0020001/09215	Pz. 2603/1, Bauflächen, Gebäude 49m², westlich v. Hapts	01.01.1900	0,0	0,0	9.800,00	0,00	0,00	0,00	0,00	9.800,00
	1/0020001/09221	Pz. 2606, Bauflächen, Gebäude 6m², ostlich v. Protteserst	01.01.1900	0,0	0,0	1.200,00	0,00	0,00	0,00	0,00	1.200,00
	1/0020001/09226	Pz. 2609/1, Bauflächen, Gebäude 90m², Hans Kudlich-Gas	01.01.1900	0,0	0,0	18.000,00	0,00	0,00	0,00	0,00	18.000,00
	1/0010001/09256	Pz. 2633/2, Sonstige, Freizeitflächen 42m², beim Tennispla	01.01.1900	0,0	0,0	1.680,00	0,00	0,00	0,00	0,00	1.680,00
	1/0020001/09263	Pz. 2637/7, Bauflächen, Gebäude 3m², öffentliches Gut, Inc	01.01.1900	0,0	0,0	4,53	0,00	0,00	0,00	0,00	4,53
	1/0020001/09280	Pz. 354, Bauflächen, Gebäude 253m², Am Halterberg	01.01.1900	0,0	0,0	50.600,00	0,00	0,00	0,00	0,00	50.600,00
	1/0020001/09284	Pz. 424/5, Bauflächen, Gebäude 424m², Haus der Begegn	01.01.1900	0,0	0,0	84.800,00	0,00	0,00	0,00	0,00	84.800,00
	1/0020001/09285	Pz. 424/5, Bauflächen, Gebäudenebenflächen 88m², Haus	01.01.1900	0,0	0,0	17.600,00	0,00	0,00	0,00	0,00	17.600,00
	1/0030001/09286	Pz. 424/5, Gärten 59m², Haus der Begegnung	01.01.1900	0,0	0,0	9.440,00	0,00	0,00	0,00	0,00	9.440,00
	1/0020004/09287	Pz. 424/5, Sonstige, Verkehrsrandflächen 177m², Parkplätz	01.01.1900	0,0	0,0	268,33	0,00	0,00	0,00	0,00	268,33
	1/0010001/09313	Pz. 687, Bauflächen 1088m², Parkplatz Die Erstebank	28.01.2014	0,0	0,0	172.564,38	0,00	0,00	0,00	0,00	172.564,38
	1/0030001/09316	Pz. 710, Gärten 100m², Bahnstraße 60	01.01.1900	0,0	0,0	16.000,00	0,00	0,00	0,00	0,00	16.000,00
	1/0020001/09317	Pz. 711, Bauflächen, Gebäude 395m², Bahnstraße 60/Eich	01.01.1900	0,0	0,0	79.000,00	0,00	0,00	0,00	0,00	79.000,00
	1/0030001/09318	Pz. 711, Gärten 386m², Bahnstraße 60/Eichamtstr. 51	01.01.1900	0,0	0,0	61.760,00	0,00	0,00	0,00	0,00	61.760,00

MVAG	Ansatz Konto	Bezeichnung	Inbetrieb- nahme	RND	ND	Buchwert 31.12.2019	Zugänge	Abgänge	Wertaufholung	Abschreibung/ Wertmind.	Buchwert 31.12.2020
	1/0030001/09319	Pz. 712, Gärten 113m ² , Bahnstraße 60/Eichamtstr. 51	01.01.1900	0,0	0,0	18.080,00	0,00	0,00	0,00	0,00	18.080,00
	1/0030001/09321	Pz. 721/1, Gärten 453m ² , Eichamtstraße 49	01.01.1900	0,0	0,0	72.480,00	0,00	0,00	0,00	0,00	72.480,00
	1/0020001/09322	Pz. 721/2, Bauflächen, Gebäude 88m ² , Eichamtstraße 49	01.01.1900	0,0	0,0	17.600,00	0,00	0,00	0,00	0,00	17.600,00
	1/0020001/09332	Pz. 822/2, Bauflächen, Gebäude 337m ² , Wiener Straße 72	01.01.1900	0,0	0,0	67.400,00	0,00	0,00	0,00	0,00	67.400,00
	1/0030001/09333	Pz. 822/2, Gärten 775m ² , Wiener Straße 72	01.01.1900	0,0	0,0	124.000,00	0,00	0,00	0,00	0,00	124.000,00
	1/0020001/09335	Pz. 840/1, Bauflächen, Gebäude 131m ² , Wiener Straße 88	01.01.1900	0,0	0,0	26.200,00	0,00	0,00	0,00	0,00	26.200,00
	1/0030001/09336	Pz. 840/1, Gärten 1139m ² , Wiener Straße 88 - 90	01.01.1900	0,0	0,0	182.240,00	0,00	0,00	0,00	0,00	182.240,00
	1/0020001/09337	Pz. 840/3, Bauflächen, Gebäude 264m ² , Wiener Straße 88	01.01.1900	0,0	0,0	52.800,00	0,00	0,00	0,00	0,00	52.800,00
	1/0020001/09338	Pz. 841, Bauflächen, Gebäude 24m ² , Feldgasse 33	01.01.2017	0,0	0,0	47.207,00	0,00	0,00	0,00	0,00	47.207,00
	1/0030001/09339	Pz. 841, Gärten 996m ² , Feldgasse 33	01.01.2017	0,0	0,0	159.360,00	0,00	0,00	0,00	0,00	159.360,00
	1/0020001/09340	Pz. 867/1, Bauflächen, Gebäude 500m ² , Feldgasse 33	01.02.2017	0,0	0,0	163.074,24	0,00	0,00	0,00	0,00	163.074,24
	1/0020001/09342	Pz. 9, Bauflächen, Gebäude 12m ² , Keller	01.01.1900	0,0	0,0	2.400,00	0,00	0,00	0,00	0,00	2.400,00
	1/0020001/09345	Pz. 977, Bauflächen, Gebäude 780m ² , Villagasse 13	01.01.1900	0,0	0,0	156.000,00	0,00	0,00	0,00	0,00	156.000,00
	1/0030001/09346	Pz. 977, Gärten 390m ² , Villagasse 13	01.01.1900	0,0	0,0	62.400,00	0,00	0,00	0,00	0,00	62.400,00
	1/0020001/09495	Pz. 13 & 12, Bauflächen 748m ² , Bahnstraße 1	08.05.2019	0,0	0,0	149.600,00	3.224,82	0,00	0,00	0,00	152.824,82
1022	Gebäude und Bauten					1.057.333,80	16.740,80	0,00	0,00	63.604,73	1.010.469,87
	853000	Errichtung und Verwaltung von Wohn- u. Geschäftsgebäuden				1.057.333,80	16.740,80	0,00	0,00	63.604,73	1.010.469,87
	3/0060001/02014	Bahnstraße 60 und Eichamtstr. 51 Pz. 710; 711; 712	01.01.1890	0,0	50,0	0,00	0,00	0,00	0,00	0,00	0,00
	2/0060001/02137	Eichamtstraße 49 Gebäude	21.02.2000	0,0	20,0	0,00	0,00	0,00	0,00	0,00	0,00
	2/0060001/02109	Grillparzergasse 4 (Richterhaus) Einfamilienhaus	09.12.1963	0,0	50,0	0,00	0,00	0,00	0,00	0,00	0,00
	3/0060001/02790	Jagdhaus	12.11.1976	5,5	50,0	7.517,93	0,00	0,00	0,00	1.156,60	6.361,33
	3/0060001/02793	Kirchenplatz 9 (POLY)	01.01.1971	0,0	50,0	8.105,49	0,00	0,00	0,00	8.105,49	0,00
	3/0060001/02104	Oed Aigenstraße 48 (ehem. Wald Kindergarten) Gebäude+	05.10.1960	0,0	50,0	0,00	0,00	0,00	0,00	0,00	0,00
	2/0060001/02136	Rathausgasse 4, Haus der Begegnung, Gebäude (1999)	10.03.1999	28,0	50,0	175.697,49	0,00	0,00	0,00	6.058,53	169.638,96
	3/0060001/04908	Rathausgasse 4, Haus der Begegnung, Gebäude Sanierung	01.09.2018	47,5	50,0	95.119,96	0,00	0,00	0,00	1.961,24	93.158,72
	3/0060001/02789	Schießstand Baumschulweg	10.06.1974	3,0	50,0	6.749,42	0,00	0,00	0,00	1.687,36	5.062,06
	2/0060001/02110	Sportplatzhaus Sportgasse 12 Gebäude	20.03.1984	13,0	50,0	26.067,22	0,00	0,00	0,00	1.861,94	24.205,28
	2/0060001/02126	Sportverein Klubräume Sportgasse 10-12 Gebäude	14.12.1988	17,5	50,0	35.655,63	0,00	0,00	0,00	1.927,33	33.728,30
	2/0060001/02129	Wohnblock Villagasse 13 Gebäude	01.01.1983	12,0	50,0	466.045,88	0,00	0,00	0,00	35.849,68	430.196,20
	2/0060001/02114	Wohnblock Wiener Str.88-90 Gebäude	01.01.1945	0,0	50,0	0,00	0,00	0,00	0,00	0,00	0,00
	2/0060001/02118	Wohnblock Wienerstraße 72	01.01.1969	0,0	50,0	0,00	0,00	0,00	0,00	0,00	0,00
	3/0060001/09494	Bahnstraße 1 Gebäude	08.05.2019	48,0	50,0	236.374,78	16.740,80	0,00	0,00	4.996,56	248.119,02
1026	Amts-, Betriebs- und Geschäftsausstattung					31.582,52	0,00	0,00	0,00	9.124,92	22.457,60
	853000	Errichtung und Verwaltung von Wohn- u. Geschäftsgebäuden				31.582,52	0,00	0,00	0,00	9.124,92	22.457,60
	5/0350003/02680	Container Haferrubenweg 5	01.08.2010	0,0	10,0	5.010,00	0,00	0,00	0,00	5.010,00	0,00
	5/0310001/07105	Defi Wandkasten Aivia 200AH mit Alarm, Heizung und Uml	10.04.2018	7,0	10,0	1.641,32	0,00	0,00	0,00	205,17	1.436,15
	5/0110002/07107	Gardinen im Haus der Begegnung	21.06.2018	7,0	10,0	863,72	0,00	0,00	0,00	107,97	755,75

MVAG	Ansatz Konto	Bezeichnung	Inbetrieb- nahme	RND	ND	Buchwert 31.12.2019	Zugänge	Abgänge	Wertaufholung	Abschreibung/ Wertmind.	Buchwert 31.12.2020
	5/0340002/02403	Geschirrspüler Siemens SN26N296EU	11.06.2013	0,0	10,0	0,00	0,00	0,00	0,00	0,00	0,00
	5/0340002/02669	Industriespüler mit Arbeitstisch	29.12.2016	5,5	10,0	6.610,73	0,00	0,00	0,00	1.017,04	5.593,69
	5/0340002/04774	Industriespüler mit Arbeitstisch Installation	20.03.2017	6,0	10,0	1.228,73	0,00	0,00	0,00	175,53	1.053,20
	5/0260001/04773	Klimagerät mobil	14.06.2017	6,0	10,0	297,24	0,00	0,00	0,00	42,46	254,78
	5/0340002/02670	Küchen-Armatur Wimtec 100198	29.12.2016	5,5	10,0	548,18	0,00	0,00	0,00	84,34	463,84
	5/0070002/02230	Markthütten	12.11.2009	8,5	20,0	5.700,00	0,00	0,00	0,00	600,00	5.100,00
	5/0100005/07101	Mehrzwecktisch, Klappbar Buche 12Stk. Haus der Begegn	08.02.2018	0,0	10,0	0,00	0,00	0,00	0,00	0,00	0,00
	5/0100005/02384	Möbel Einrichtung Gr. 2	21.03.2013	2,0	10,0	2.888,83	0,00	0,00	0,00	962,94	1.925,89
	5/0100005/02634	Möbeleinrichtung	09.09.2016	5,5	10,0	5.000,34	0,00	0,00	0,00	769,28	4.231,06
	5/0040013/02671	Mobil Bau-/Konstruktionscenter	29.12.2016	28,5	33,0	1.048,11	0,00	0,00	0,00	35,53	1.012,58
	5/0260001/02404	Mobile Klimaanlage	19.06.2013	0,0	10,0	0,00	0,00	0,00	0,00	0,00	0,00
	5/0040010/02673	Picknick-Sitzgruppe Erwachsene	30.12.2016	5,5	10,0	378,07	0,00	0,00	0,00	58,16	319,91
	5/0290003/02479	Schaumstoffbausteine-Satz Turnsaal	08.03.2013	0,0	10,0	0,00	0,00	0,00	0,00	0,00	0,00
	5/0340002/02628	SIEMENS Stand-Geschirrspüler SN25L231EU	22.08.2016	5,5	10,0	367,25	0,00	0,00	0,00	56,50	310,75
	5/0100005/07102	Stühle Serie atlanta ungepolstert - Haus der Begegnung 50	29.03.2018	0,0	10,0	0,00	0,00	0,00	0,00	0,00	0,00
	5/0340002/02402	Waschmaschine Bauknecht WA UNIQ 724 BW	08.03.2013	0,0	10,0	0,00	0,00	0,00	0,00	0,00	0,00
1311	Investitionszuschüsse von Trägern öffentlichen Rechts					-2.560,00	0,00	0,00	0,00	-640,00	-1.920,00
	853000	Errichtung und Verwaltung von Wohn- u. Geschäftsgebäuden				-2.560,00	0,00	0,00	0,00	-640,00	-1.920,00
	5/0100005/09582	KT Schul/KG Fond Kindergärten 2014	28.04.2014	3,0	10,0	-2.560,00	0,00	0,00	0,00	-640,00	-1.920,00
1026	Amts-, Betriebs- und Geschäftsausstattung					5.031,98	4.319,47	0,00	0,00	854,14	8.497,31
	900000	Finanzabteilung u. Finanzverwaltung				5.031,98	0,00	0,00	0,00	584,17	4.447,81
	4/0100005/02176	Bene Büromöbel Fahrcontainer LT	19.09.2013	3,0	10,0	239,38	0,00	0,00	0,00	59,85	179,53
	4/0100005/02177	Bene Fahrcontainer LT Büromöbel	19.09.2013	2,5	10,0	234,55	0,00	0,00	0,00	67,01	167,54
	4/0100005/04739	Drehstuhl Jet II Schwarz 3D-Netz	13.06.2017	6,0	10,0	365,82	0,00	0,00	0,00	52,26	313,56
	5/0100005/02263	Inventar Finanzen alt	31.01.1998	0,0	10,0	0,00	0,00	0,00	0,00	0,00	0,00
	4/0180004/02218	Kuvertiermaschine DS-62 Professional Finanzabteilung	01.01.2009	0,0	8,0	0,00	0,00	0,00	0,00	0,00	0,00
	4/0180003/02220	Netzwerkscanner Canon ScanFront 330	31.03.2015	0,0	4,0	0,00	0,00	0,00	0,00	0,00	0,00
	4/0100004/04740	Tresor Rottner Toscana 40EL EN-1	24.11.2017	21,5	25,0	1.001,80	0,00	0,00	0,00	44,52	957,28
	4/0180004/09401	UniBinder 8.2 Bindegerät	24.10.2019	6,5	8,0	879,81	0,00	0,00	0,00	117,31	762,50
	4/0100005/09512	Verblendung von 5 Schreibtische	18.09.2019	8,5	10,0	2.310,62	0,00	0,00	0,00	243,22	2.067,40
	029000	Amtsgebäude				0,00	4.319,47	0,00	0,00	269,97	4.049,50
	3/0110002/09516	Gegensprechanlage Rathaus	18.11.2020	9,5	10,0	0,00	3.239,47	0,00	0,00	161,97	3.077,50
	5/0340002/09411	Kaffeefvollautomat Jura WE6 Sozialraum	29.04.2020	9,0	10,0	0,00	1.080,00	0,00	0,00	108,00	972,00

MVAG	Ansatz Konto	Bezeichnung	Inbetrieb- nahme	RND	ND	Buchwert 31.12.2019	Zugänge	Abgänge	Wertaufholung	Abschreibung/ Wertmind.	Buchwert 31.12.2020
1311	Investitionszuschüsse von Trägern öffentlichen Rechts					0,00	0,00	4.500,00	0,00	-268,75	-4.231,25
	029000	Amtsgebäude				0,00	0,00	4.500,00	0,00	-268,75	-4.231,25
	4/0150002/02176	KT E-Auto Kraftwagen (Rathaus GF 443)	20.07.2020	9,5	10,0	0,00	0,00	1.000,00	0,00	-50,00	-950,00
	2/0150001/00001	KT Förderung C012824, Leichte Elektro-Nutzfahrzeuge bis	10.11.2020	7,5	8,0	0,00	0,00	3.500,00	0,00	-218,75	-3.281,25
1026	Amts-, Betriebs- und Geschäftsausstattung					0,00	2.935,15	0,00	0,00	2.935,15	0,00
	030100	Stadtservice				0,00	2.935,15	0,00	0,00	2.935,15	0,00
	4/0110002/09370	Deckensegel Float Polar	07.09.2020	10,0	10,0	0,00	2.935,15	0,00	0,00	2.935,15	0,00
1010	Immaterielle Vermögenswerte					0,00	87.692,28	0,00	0,00	1.753,85	85.938,43
	031000	Raumordnung und Raumplanung				0,00	87.692,28	0,00	0,00	1.753,85	85.938,43
	2/0430001/09579	Raumplanung und Raumordnung Kataster 2020	31.12.2020	24,5	25,0	0,00	87.692,28	0,00	0,00	1.753,85	85.938,43
1021	Grundstücke, Grundstückseinrichtungen und Infrastruktur					0,00	11.733,01	0,00	0,00	177,77	11.555,24
	163000	Freiwillige Feuerwehren				0,00	11.733,01	0,00	0,00	177,77	11.555,24
	3/0040001/09742	Sanierung Vorplatz Feuerwehrhaus	09.12.2020	32,5	33,0	0,00	11.733,01	0,00	0,00	177,77	11.555,24
1010	Immaterielle Vermögenswerte					0,00	2.170,33	0,00	0,00	897,88	1.272,45
	211000	Volksschulen				0,00	2.170,33	0,00	0,00	897,88	1.272,45
	5/0180001/07124	Serverumstellung gemdat 2020	21.12.2020	6,5	7,0	0,00	2.170,33	0,00	0,00	897,88	1.272,45
1026	Amts-, Betriebs- und Geschäftsausstattung					0,00	36.918,46	0,00	0,00	3.968,42	32.950,04
	211000	Volksschulen				0,00	36.918,46	0,00	0,00	3.968,42	32.950,04
	5/0180003/07131	Promethean AP7-A86-EU-1 ActivPanel Touch 86" 4Stk.	23.12.2020	3,5	4,0	0,00	28.300,00	0,00	0,00	3.537,50	24.762,50
	3/0100005/02162	Schülertische StepByStep-I	29.07.2020	9,5	10,0	0,00	2.831,20	0,00	0,00	141,56	2.689,64
	3/0110002/09518	TCS Video-Außenstation	14.12.2020	9,5	10,0	0,00	5.787,26	0,00	0,00	289,36	5.497,90
1311	Investitionszuschüsse von Trägern öffentlichen Rechts					0,00	0,00	8.300,00	0,00	-467,50	-7.832,50
	211000	Volksschulen				0,00	0,00	8.300,00	0,00	-467,50	-7.832,50
	5/0180003/07129	KT Schul- und Kindergartenfonds EDV 2019	14.07.2020	3,5	4,0	0,00	0,00	700,00	0,00	-87,50	-612,50
	5/0110002/09711	KT Schul- und Kindergartenfonds Einrichtung 2019	14.07.2020	9,5	10,0	0,00	0,00	7.600,00	0,00	-380,00	-7.220,00
1026	Amts-, Betriebs- und Geschäftsausstattung					0,00	3.700,06	0,00	0,00	185,00	3.515,06
	211100	Hort der Volksschule Gänserndorf Stadt				0,00	3.700,06	0,00	0,00	185,00	3.515,06
	3/0110002/09517	Beschattung Gruppe 1	15.12.2020	9,5	10,0	0,00	3.700,06	0,00	0,00	185,00	3.515,06

MVAG	Ansatz Konto	Bezeichnung	Inbetrieb- nahme	RND	ND	Buchwert 31.12.2019	Zugänge	Abgänge	Wertaufholung	Abschreibung/ Wertmind.	Buchwert 31.12.2020
1311	Investitionszuschüsse von Trägern öffentlichen Rechts					0,00	0,00	12.800,00	0,00	-640,00	-12.160,00
	211100	Hort der Volksschule Gänserndorf Stadt				0,00	0,00	12.800,00	0,00	-640,00	-12.160,00
	5/0110002/09712	KT Schul- und Kindergartenfonds Einrichtung 2019	14.07.2020	9,5	10,0	0,00	0,00	12.800,00	0,00	-640,00	-12.160,00
1025	Technische Anlagen, Fahrzeuge und Maschinen					0,00	10.791,30	0,00	0,00	719,42	10.071,88
	211300	Volksschule Gänserndorf Süd				0,00	10.791,30	0,00	0,00	719,42	10.071,88
	5/0290001/09471	Rasenroboter Husqvarna Automower 450X	17.05.2020	7,0	8,0	0,00	10.791,30	0,00	0,00	719,42	10.071,88
1026	Amts-, Betriebs- und Geschäftsausstattung					0,00	13.770,74	0,00	0,00	1.159,80	12.610,94
	211300	Volksschule Gänserndorf Süd				0,00	13.770,74	0,00	0,00	1.159,80	12.610,94
	5/0180003/07128	2 Stk. FTS Lifebook A359 15.6" FHD i5-8250U 8GB inkl. Fu	06.07.2020	3,5	4,0	0,00	1.743,38	0,00	0,00	479,88	1.263,50
	3/0100005/02161	Anrichte Dekor weiß	22.05.2020	9,0	10,0	0,00	1.033,64	0,00	0,00	103,36	930,28
	2/0110002/00001	Dekorstoff Eysek Hortgruppe 5	04.11.2020	9,5	10,0	0,00	2.110,30	0,00	0,00	105,52	2.004,78
	3/0100005/02163	Einrichtung Fa. Piller	05.08.2020	9,5	10,0	0,00	5.451,16	0,00	0,00	272,56	5.178,60
	3/0100005/02165	Fa. Bekehrti Bänke	16.12.2020	9,5	10,0	0,00	1.775,18	0,00	0,00	88,76	1.686,42
	5/0110002/09715	Garderobenkästen, Garderobenwand	16.11.2020	9,5	10,0	0,00	1.119,80	0,00	0,00	55,99	1.063,81
	2/0110001/02702	Teppichboden Twister Hortgruppe 5	27.10.2020	4,5	5,0	0,00	537,28	0,00	0,00	53,73	483,55
1311	Investitionszuschüsse von Trägern öffentlichen Rechts					0,00	0,00	144.702,70	0,00	-11.389,96	-133.312,74
	211300	Volksschule Gänserndorf Süd				0,00	0,00	144.702,70	0,00	-11.389,96	-133.312,74
	3/0060001/09773	KT Volksschule Stadt Gebäude Kommunalkredit Puplic Co	16.10.2020	49,5	50,0	0,00	0,00	46.366,00	0,00	-463,66	-45.902,34
	5/0110002/09706	KT Volksschule SÜD Einrichtung	09.09.2019	8,0	9,0	0,00	0,00	98.336,70	0,00	-10.926,30	-87.410,40
1026	Amts-, Betriebs- und Geschäftsausstattung					0,00	6.368,47	0,00	0,00	318,42	6.050,05
	211400	Hort der Volksschule Gänserndorf Süd				0,00	6.368,47	0,00	0,00	318,42	6.050,05
	3/0100005/02164	Einrichtung Fa. Piller	05.08.2020	9,5	10,0	0,00	6.368,47	0,00	0,00	318,42	6.050,05
1311	Investitionszuschüsse von Trägern öffentlichen Rechts					0,00	0,00	83.163,30	0,00	-9.240,37	-73.922,93
	211400	Hort der Volksschule Gänserndorf Süd				0,00	0,00	83.163,30	0,00	-9.240,37	-73.922,93
	5/0110002/09705	KT Hort Süd Einrichtung	09.09.2019	8,0	9,0	0,00	0,00	83.163,30	0,00	-9.240,37	-73.922,93
1022	Gebäude und Bauten					0,00	90.161,82	0,00	0,00	0,00	90.161,82
	240100	Kindergarten Regenbogen				0,00	90.161,82	0,00	0,00	0,00	90.161,82
	3/0060001/09769	Regenbogen Kindergarten ZUBAU	01.09.2021	0,0	0,0	0,00	90.161,82	0,00	0,00	0,00	90.161,82
1311	Investitionszuschüsse von Trägern öffentlichen Rechts					0,00	0,00	615.909,29	0,00	0,00	-615.909,29
	240100	Kindergarten Regenbogen				0,00	0,00	615.909,29	0,00	0,00	-615.909,29
	3/0060001/09771	KT Regenbogen KG KIG 2020 Projekt Zubau	01.09.2021	50,0	50,0	0,00	0,00	615.909,29	0,00	0,00	-615.909,29

MVAG	Ansatz Konto	Bezeichnung	Inbetrieb- nahme	RND	ND	Buchwert 31.12.2019	Zugänge	Abgänge	Wertaufholung	Abschreibung/ Wertmind.	Buchwert 31.12.2020
1022	Gebäude und Bauten					0,00	85.296,93	0,00	0,00	0,00	85.296,93
	240200	Kindergarten Heidekindergarten				0,00	85.296,93	0,00	0,00	0,00	85.296,93
	3/0060001/09770	Heidekindergarten ZUBAU Gebäude	01.09.2021	0,0	0,0	0,00	85.296,93	0,00	0,00	0,00	85.296,93
1311	Investitionszuschüsse von Trägern öffentlichen Rechts					0,00	0,00	618.709,28	0,00	-140,00	-618.569,28
	240200	Kindergarten Heidekindergarten				0,00	0,00	618.709,28	0,00	-140,00	-618.569,28
	3/0060001/09772	KT Heide KG KIG 2020 Projekt Zubau	01.09.2021	50,0	50,0	0,00	0,00	615.909,28	0,00	0,00	-615.909,28
	5/0110002/09708	KT Schul- und Kindergartenfonds Einrichtung 2019	14.07.2020	9,5	10,0	0,00	0,00	2.800,00	0,00	-140,00	-2.660,00
1026	Amts-, Betriebs- und Geschäftsausstattung					0,00	1.891,02	0,00	0,00	94,55	1.796,47
	240600	Kindergarten Kunterbunt				0,00	1.891,02	0,00	0,00	94,55	1.796,47
	5/0290003/09394	Balancierkölzer Spielgerät	09.12.2020	9,5	10,0	0,00	1.891,02	0,00	0,00	94,55	1.796,47
1311	Investitionszuschüsse von Trägern öffentlichen Rechts					0,00	0,00	7.000,00	0,00	-350,00	-6.650,00
	240600	Kindergarten Kunterbunt				0,00	0,00	7.000,00	0,00	-350,00	-6.650,00
	5/0110002/09710	KT Schul- und Kindergartenfonds Einrichtung 2019	14.07.2020	9,5	10,0	0,00	0,00	7.000,00	0,00	-350,00	-6.650,00
1021	Grundstücke, Grundstückseinrichtungen und Infrastruktur					0,00	2.297,16	0,00	0,00	114,86	2.182,30
	240800	Kindergarten Wolkenschiff				0,00	2.297,16	0,00	0,00	114,86	2.182,30
	4/0290003/00001	Windschutznetze Pavillion	21.08.2020	9,5	10,0	0,00	2.297,16	0,00	0,00	114,86	2.182,30
1311	Investitionszuschüsse von Trägern öffentlichen Rechts					0,00	0,00	2.900,00	0,00	-145,00	-2.755,00
	240800	Kindergarten Wolkenschiff				0,00	0,00	2.900,00	0,00	-145,00	-2.755,00
	5/0110002/09707	KT Schul- und Kindergartenfonds Einrichtung 2019	14.07.2020	9,5	10,0	0,00	0,00	2.900,00	0,00	-145,00	-2.755,00
1024	Sonderanlagen					0,00	1.530,00	0,00	0,00	38,25	1.491,75
	240910	Kindergarten Wirbelwind				0,00	1.530,00	0,00	0,00	38,25	1.491,75
	3/0350002/09404	Supportladestation Solo	31.08.2020	19,5	20,0	0,00	1.530,00	0,00	0,00	38,25	1.491,75
1311	Investitionszuschüsse von Trägern öffentlichen Rechts					0,00	0,00	3.100,00	0,00	-155,00	-2.945,00
	240910	Kindergarten Wirbelwind				0,00	0,00	3.100,00	0,00	-155,00	-2.945,00
	5/0110002/09709	KT Schul- und Kindergartenfonds Einrichtung 2019	14.07.2020	9,5	10,0	0,00	0,00	3.100,00	0,00	-155,00	-2.945,00
1022	Gebäude und Bauten					0,00	994.742,14	0,00	0,00	9.947,42	984.794,72
	263000	Turn- und Stadthalle				0,00	994.742,14	0,00	0,00	9.947,42	984.794,72
	3/0060001/09768	Stadthalle Gebäude UMBAU 2020	31.12.2020	49,5	50,0	0,00	994.742,14	0,00	0,00	9.947,42	984.794,72

MVAG	Ansatz Konto	Bezeichnung	Inbetrieb- nahme	RND	ND	Buchwert 31.12.2019	Zugänge	Abgänge	Wertaufholung	Abschreibung/ Wertmind.	Buchwert 31.12.2020
1026	Amts-, Betriebs- und Geschäftsausstattung					0,00	177.920,91	0,00	0,00	12.780,84	165.140,07
	263000	Turn- und Stadthalle				0,00	177.920,91	0,00	0,00	12.780,84	165.140,07
	5/0110002/09704	Betriebsausstattung Stadthalle Umbau 2020	31.12.2020	9,5	10,0	0,00	173.102,16	0,00	0,00	12.298,96	160.803,20
	5/0340002/09410	Haubenspülmaschine PURO HS50+	12.02.2020	9,0	10,0	0,00	4.818,75	0,00	0,00	481,88	4.336,87
1311	Investitionszuschüsse von Trägern öffentlichen Rechts					0,00	0,00	23.600,00	0,00	-1.180,00	-22.420,00
	263000	Turn- und Stadthalle				0,00	0,00	23.600,00	0,00	-1.180,00	-22.420,00
	5/0110002/09713	KT Schul- und Kindergartenfonds Einrichtung 2019	14.07.2020	9,5	10,0	0,00	0,00	23.600,00	0,00	-1.180,00	-22.420,00
1026	Amts-, Betriebs- und Geschäftsausstattung					0,00	2.528,00	0,00	0,00	180,57	2.347,43
	273000	Volksbüchereien				0,00	2.528,00	0,00	0,00	180,57	2.347,43
	5/0180001/07125	Serverumstellung 2020 gemdat	21.12.2020	6,5	7,0	0,00	2.528,00	0,00	0,00	180,57	2.347,43
1021	Grundstücke, Grundstückseinrichtungen und Infrastruktur					0,00	9.599,27	0,00	0,00	1.131,55	8.467,72
	300000	Kulturhaus (Schmied-Villa)				0,00	9.599,27	0,00	0,00	1.131,55	8.467,72
	5/0110002/09714	Rollzaunsystem Fencebox FB 2000	15.07.2020	9,5	10,0	0,00	9.599,27	0,00	0,00	1.131,55	8.467,72
1026	Amts-, Betriebs- und Geschäftsausstattung					0,00	8.303,84	0,00	0,00	415,19	7.888,65
	300000	Kulturhaus (Schmied-Villa)				0,00	8.303,84	0,00	0,00	415,19	7.888,65
	5/0350004/00001	Beleuchtung Kulturhaus-Schmiedvilla	17.12.2020	9,5	10,0	0,00	8.303,84	0,00	0,00	415,19	7.888,65
1021	Grundstücke, Grundstückseinrichtungen und Infrastruktur					0,00	5.685,66	0,00	0,00	284,28	5.401,38
	300043	Kulturhausgarten Schmied-Villa				0,00	5.685,66	0,00	0,00	284,28	5.401,38
	3/0350004/07071	Erweiterung der Bodenplatte im Bühnenbereich	20.10.2020	9,5	10,0	0,00	5.685,66	0,00	0,00	284,28	5.401,38
1023	Wasser- und Abwasserbauten und -anlagen					0,00	6.079,68	0,00	0,00	92,12	5.987,56
	300043	Kulturhausgarten Schmied-Villa				0,00	6.079,68	0,00	0,00	92,12	5.987,56
	3/0460003/09775	Kulturhausgarten Bewässerungsanlage	14.10.2020	32,5	33,0	0,00	6.079,68	0,00	0,00	92,12	5.987,56
1026	Amts-, Betriebs- und Geschäftsausstattung					0,00	17.281,28	0,00	0,00	864,06	16.417,22
	320000	Ausbildung in Musik und darstellender Kunst				0,00	11.990,00	0,00	0,00	599,50	11.390,50
	3/0290007/00001	Flügel Johannes Seiler	02.03.2020	19,0	20,0	0,00	11.990,00	0,00	0,00	599,50	11.390,50
	512000	Sonstige medizinische Beratung und Betreuung				0,00	5.291,28	0,00	0,00	264,56	5.026,72
	5/0310001/07107	Defibrillator LIFEPAK CR 2 inkl. Wandkasten u. Kunststoff: 28.12.2020	28.12.2020	9,5	10,0	0,00	5.291,28	0,00	0,00	264,56	5.026,72
1021	Grundstücke, Grundstückseinrichtungen und Infrastruktur					0,00	822.882,28	0,00	92,11	18.045,48	804.928,91
	612000	Gemeindestraßen				0,00	822.882,28	0,00	92,11	18.045,48	804.928,91
	3/0040002/09772	Güterwege 2020	27.12.2019	9,0	10,0	0,00	60.928,11	0,00	0,00	3.206,74	57.721,37

MVAG	Ansatz Konto	Bezeichnung	Inbetrieb- nahme	RND	ND	Buchwert 31.12.2019	Zugänge	Abgänge	Wertaufholung	Abschreibung/ Wertmind.	Buchwert 31.12.2020
	3/0040001/09741	Lärmschutzdamm L9 Umfahrung Gänserndorf Süd 2020	11.11.2020	32,5	33,0	0,00	143.634,85	0,00	0,00	2.176,29	141.458,56
	3/0040001/09736	Straßenbau 2020	27.12.2019	32,0	33,0	0,00	618.319,32	0,00	0,00	12.662,45	605.656,87
	1/0020004/09463	Pz. 1510/152, Sonstige, Straßenverkehrsanlagen 61m², öff	31.12.2020	0,0	0,0	0,00	0,00	0,00	92,11	0,00	92,11
1311	Investitionszuschüsse von Trägern öffentlichen Rechts					0,00	0,00	1.000,00	0,00	-52,63	-947,37
	612000	Gemeindestraßen				0,00	0,00	1.000,00	0,00	-52,63	-947,37
	3/0040002/09773	KT Güterwege 2020	27.12.2019	9,0	10,0	0,00	0,00	1.000,00	0,00	-52,63	-947,37
1313	Investitionszuschüsse von übrigen					0,00	0,00	15.000,00	0,00	-461,54	-14.538,46
	612000	Gemeindestraßen				0,00	0,00	15.000,00	0,00	-461,54	-14.538,46
	3/0040001/09737	KT Aspacherhof Weg	29.01.2020	31,5	32,5	0,00	0,00	15.000,00	0,00	-461,54	-14.538,46
1026	Amts-, Betriebs- und Geschäftsausstattung					0,00	6.306,06	0,00	0,00	210,20	6.095,86
	789000	Sonstige Wirtschaftsförderung				0,00	6.306,06	0,00	0,00	210,20	6.095,86
	5/0040012/07142	Weihnachtsbeleuchtung 2020	02.12.2020	14,5	15,0	0,00	6.306,06	0,00	0,00	210,20	6.095,86
1025	Technische Anlagen, Fahrzeuge und Maschinen					0,00	11.838,00	0,00	0,00	1.479,75	10.358,25
	815000	Park- und Gartenanlagen				0,00	11.838,00	0,00	0,00	1.479,75	10.358,25
	3/0290001/00001	Fliegl Erdbohrer	26.02.2020	7,0	8,0	0,00	3.900,00	0,00	0,00	487,50	3.412,50
	5/0290001/09470	Perfect Schlegelmulcher KG-220	27.03.2020	7,0	8,0	0,00	7.938,00	0,00	0,00	992,25	6.945,75
1021	Grundstücke, Grundstückseinrichtungen und Infrastruktur					0,00	177.636,82	0,00	0,00	7.598,94	170.037,88
	816000	Öffentliche Beleuchtung und öffentliche Uhren				0,00	177.636,82	0,00	0,00	7.598,94	170.037,88
	3/0040012/09752	Straßenbeleuchtung 2020	08.01.2020	14,0	15,0	0,00	177.636,82	0,00	0,00	7.598,94	170.037,88
1026	Amts-, Betriebs- und Geschäftsausstattung					0,00	2.512,10	0,00	0,00	502,42	2.009,68
	817000	Friedhof (einschl. Halle)				0,00	2.512,10	0,00	0,00	502,42	2.009,68
	5/0330001/07120	Friedhof Lautsprecheranlagen	27.01.2020	4,0	5,0	0,00	2.512,10	0,00	0,00	502,42	2.009,68
1313	Investitionszuschüsse von übrigen					0,00	0,00	5.652,22	0,00	-403,73	-5.248,49
	817000	Friedhof (einschl. Halle)				0,00	0,00	5.652,22	0,00	-403,73	-5.248,49
	5/0120001/09544	KT Fotovoltaikanlage Wasseraufbereitungsanlage Friedhof	14.12.2020	6,5	7,0	0,00	0,00	5.652,22	0,00	-403,73	-5.248,49
1026	Amts-, Betriebs- und Geschäftsausstattung					0,00	2.104,66	0,00	0,00	263,08	1.841,58
	820000	Wirtschaftshof				0,00	1.354,66	0,00	0,00	169,33	1.185,33
	5/0180003/07130	Laptop HP ProBook 450 G7 15Z	30.10.2020	3,5	4,0	0,00	1.354,66	0,00	0,00	169,33	1.185,33

MVAG	Ansatz Konto	Bezeichnung	Inbetrieb- nahme	RND	ND	Buchwert 31.12.2019	Zugänge	Abgänge	Wertaufholung	Abschreibung/ Wertmind.	Buchwert 31.12.2020
	833000	Regionalbad				0,00	750,00	0,00	0,00	93,75	656,25
	3/0290001/00002	G-Force Akku Rasenmäher XR120SP46	24.04.2020	7,0	8,0	0,00	750,00	0,00	0,00	93,75	656,25
1311	Investitionszuschüsse von Trägern öffentlichen Rechts					0,00	0,00	1.000.250,00	0,00	-19.868,46	-980.381,54
	833000	Regionalbad				0,00	0,00	1.000.250,00	0,00	-19.868,46	-980.381,54
	3/0350002/09405	KT Förderung Stromtankstelle	08.10.2020	11,0	11,5	0,00	0,00	250,00	0,00	-10,87	-239,13
	3/0070005/00003	KT REGIONALBAD Bund	17.02.2020	39,0	40,0	0,00	0,00	1.000.000,00	0,00	-19.857,59	-980.142,41
1313	Investitionszuschüsse von übrigen					0,00	0,00	17.850,00	0,00	-225,95	-17.624,05
	833000	Regionalbad				0,00	0,00	17.850,00	0,00	-225,95	-17.624,05
	3/0120001/09577	KT Investitionszuschuss Photovoltaik	08.10.2020	39,0	39,5	0,00	0,00	17.850,00	0,00	-225,95	-17.624,05
1021	Grundstücke, Grundstückseinrichtungen und Infrastruktur					0,00	16.320,00	0,00	0,00	0,00	16.320,00
	840000	Grundbesitz				0,00	16.320,00	0,00	0,00	0,00	16.320,00
	1/0020001/09497	Pz. 11, Untere Kellergasse	21.12.2020	0,0	0,0	0,00	16.320,00	0,00	0,00	0,00	16.320,00
1010	Immaterielle Vermögenswerte					0,00	1.747,60	0,00	0,00	885,10	862,50
	850000	Betriebe der Wasserversorgung				0,00	1.747,60	0,00	0,00	885,10	862,50
	5/0440001/09391	Elak Lizenzen 2 Stk	15.10.2020	4,0	4,0	0,00	597,60	0,00	0,00	597,60	0,00
	5/0440001/09390	k5 Fakturierung Lizenz	20.01.2020	3,0	4,0	0,00	1.150,00	0,00	0,00	287,50	862,50
1023	Wasser- und Abwasserbauten und -anlagen					0,00	46.598,84	0,00	13.549,53	14.538,72	45.609,65
	850000	Betriebe der Wasserversorgung				0,00	46.598,84	0,00	13.549,53	14.538,72	45.609,65
	3/0460003/09771	WVA 2020 aoHH	08.01.2020	32,0	33,0	0,00	40.592,95	0,00	0,00	742,94	39.850,01
	5/0460002/00001	WVA Brunnenpumpe Brunnen 4	14.02.2020	12,0	13,0	0,00	2.500,00	0,00	0,00	192,31	2.307,69
	3/0460003/09772	WVA-Neuanschlüsse 2020 oHH	08.01.2020	32,0	33,0	0,00	3.505,89	0,00	13.549,53	13.603,47	3.451,95
1024	Sonderanlagen					0,00	19.126,18	0,00	0,00	637,54	18.488,64
	850000	Betriebe der Wasserversorgung				0,00	19.126,18	0,00	0,00	637,54	18.488,64
	5/0120001/09545	Fotovoltaik Anlage Wasserwerk Friedhofswald KWp10	31.12.2020	14,5	15,0	0,00	19.126,18	0,00	0,00	637,54	18.488,64
1026	Amts-, Betriebs- und Geschäftsausstattung					0,00	108.819,54	0,00	0,00	9.515,04	99.304,50
	850000	Betriebe der Wasserversorgung				0,00	108.819,54	0,00	0,00	9.515,04	99.304,50
	4/0180003/09511	4Stk Notebook HP ProBook 450 G7 15Z	21.10.2020	3,5	4,0	0,00	4.628,00	0,00	0,00	578,50	4.049,50
	4/0180003/09510	EDV Arbeitsplatz Fujitsu Esprimo P558/E85 8 GB 512 GB	13.07.2020	4,0	4,0	0,00	770,00	0,00	0,00	770,00	0,00
	4/0180003/09512	Laptops HP Notebook 340S G7 14Z	30.12.2020	3,5	4,0	0,00	2.784,00	0,00	0,00	348,00	2.436,00
	5/0300001/07092	Portables Photometer DR900	14.01.2020	11,0	12,0	0,00	2.388,43	0,00	0,00	199,04	2.189,39
	5/0440001/09392	Server Lizenzen 2020	21.10.2020	4,5	5,0	0,00	13.877,11	0,00	0,00	1.387,71	12.489,40

MVAG	Ansatz Konto	Bezeichnung	Inbetrieb- nahme	RND	ND	Buchwert 31.12.2019	Zugänge	Abgänge	Wertaufholung	Abschreibung/ Wertmind.	Buchwert 31.12.2020
	4/0180001/09402	Servertausch Rathaus 2020	21.09.2020	6,5	7,0	0,00	84.372,00	0,00	0,00	6.231,79	78.140,21
1313	Investitionszuschüsse von übrigen					0,00	0,00	152.123,32	0,00	-3.309,50	-148.813,82
	850000	Betriebe der Wasserversorgung				0,00	0,00	152.123,32	0,00	-3.309,50	-148.813,82
	3/0460003/09773	KT WVA-Neuanschlüsse 2020 oHH	08.01.2020	32,0	33,0	0,00	0,00	152.123,32	0,00	-3.309,50	-148.813,82
1022	Gebäude und Bauten					0,00	6.845,29	0,00	0,00	85,57	6.759,72
	851000	Betriebe der Abwasserbeseitigung				0,00	6.845,29	0,00	0,00	85,57	6.759,72
	3/0070001/09394	Hütte für Regenbecken Süd	30.11.2020	39,5	40,0	0,00	6.845,29	0,00	0,00	85,57	6.759,72
1023	Wasser- und Abwasserbauten und -anlagen					0,00	107.054,55	0,00	0,00	1.161,01	105.893,54
	851000	Betriebe der Abwasserbeseitigung				0,00	107.054,55	0,00	0,00	1.161,01	105.893,54
	3/0450001/09769	ABA Stadt 2020 aoHH	08.01.2020	49,0	50,0	0,00	103.997,10	0,00	0,00	1.120,23	102.876,87
	3/0450001/09771	Kanal-Neuanschlüsse Stadt 2020 oHH	08.01.2020	49,0	50,0	0,00	3.057,45	0,00	0,00	40,78	3.016,67
1026	Amts-, Betriebs- und Geschäftsausstattung					0,00	9.409,60	0,00	0,00	719,52	8.690,08
	851000	Betriebe der Abwasserbeseitigung				0,00	9.409,60	0,00	0,00	719,52	8.690,08
	5/0260001/07140	Klimaanlage RW-BB	23.07.2020	9,5	10,0	0,00	8.164,42	0,00	0,00	408,22	7.756,20
	5/0180003/07127	Laptop PVP-00003 MS Surface Pro 7	31.03.2020	3,0	4,0	0,00	1.245,18	0,00	0,00	311,30	933,88
1313	Investitionszuschüsse von übrigen					0,00	0,00	73.135,68	0,00	-1.126,36	-72.009,32
	851000	Betriebe der Abwasserbeseitigung				0,00	0,00	73.135,68	0,00	-1.126,36	-72.009,32
	3/0450001/09775	KT Kanal-Neuanschlüsse Stadt 2020	08.01.2020	49,0	50,0	0,00	0,00	73.135,68	0,00	-1.126,36	-72.009,32
1023	Wasser- und Abwasserbauten und -anlagen					0,00	11.378,37	0,00	0,00	116,71	11.261,66
	851100	Betriebe der Abwasserbeseitigung Gänserndorf-Süd				0,00	11.378,37	0,00	0,00	116,71	11.261,66
	3/0450001/09770	ABA Süd 2020 aoHH	08.01.2020	49,0	50,0	0,00	10.100,20	0,00	0,00	102,02	9.998,18
	3/0450001/09772	Kanal-Neuanschlüsse Süd 2020 oHH	08.01.2020	49,0	50,0	0,00	1.278,17	0,00	0,00	14,69	1.263,48
1313	Investitionszuschüsse von übrigen					0,00	0,00	127.524,16	0,00	-1.793,04	-125.731,12
	851100	Betriebe der Abwasserbeseitigung Gänserndorf-Süd				0,00	0,00	127.524,16	0,00	-1.793,04	-125.731,12
	3/0450001/09776	KT Kanal-Neuanschlüsse Süd 2020	08.01.2020	49,0	50,0	0,00	0,00	127.524,16	0,00	-1.793,04	-125.731,12
1021	Grundstücke, Grundstückseinrichtungen und Infrastruktur					0,00	165.875,01	0,00	0,00	3.726,90	162.148,11
	852000	Betriebe der Müllbeseitigung				0,00	156.922,15	0,00	0,00	3.060,17	153.861,98
	3/0480001/07064	Inertabfalldeponie (2020)	23.11.2020	24,5	25,0	0,00	140.779,15	0,00	0,00	2.815,58	137.963,57
	3/0040001/09740	Kompostfläche 2020	14.08.2020	32,5	33,0	0,00	16.143,00	0,00	0,00	244,59	15.898,41

MVAG	Ansatz Konto	Bezeichnung	Inbetrieb- nahme	RND	ND	Buchwert 31.12.2019	Zugänge	Abgänge	Wertaufholung	Abschreibung/ Wertmind.	Buchwert 31.12.2020
	853000	Errichtung und Verwaltung von Wohn- u. Geschäftsgebäuden				0,00	8.952,86	0,00	0,00	666,73	8.286,13
	3/0070002/07058	Holz Pergola Haus der Begegnung	01.09.2020	19,5	20,0	0,00	6.306,92	0,00	0,00	157,67	6.149,25
	3/0040008/09399	Zaun Grillparzergasse 4	15.07.2020	19,5	20,0	0,00	2.645,94	0,00	0,00	509,06	2.136,88
1022	Gebäude und Bauten					0,00	79.264,41	0,00	0,00	0,00	79.264,41
	853000	Errichtung und Verwaltung von Wohn- u. Geschäftsgebäuden				0,00	79.264,41	0,00	0,00	0,00	79.264,41
	3/0060001/09774	Bahnstraße 1 Gebäude Umbau 2020/2021	31.12.2021	50,0	50,0	0,00	79.264,41	0,00	0,00	0,00	79.264,41
1025	Technische Anlagen, Fahrzeuge und Maschinen					0,00	28.859,81	0,00	0,00	1.803,74	27.056,07
	875000	Straßenverkehrsbetriebe				0,00	28.859,81	0,00	0,00	1.803,74	27.056,07
	5/0150001/02328	E-Mobile ZOE 3	15.07.2020	7,5	8,0	0,00	28.859,81	0,00	0,00	1.803,74	27.056,07
		Gesamtsumme				92.385.693,49	5.749.657,67	3.092.576,09	94.530,79	3.424.664,61	91.712.641,25

MVAG	Ansatz Konto	Bezeichnung	Inbetrieb- nahme	RND	ND	Buchwert 31.12.2019	Zugänge	Abgänge	Wertaufholung	Abschreibung/ Wertmind.	Buchwert 31.12.2020
1311	Investitionszuschüsse von Trägern öffentlichen Rechts					-5.678.229,34	0,00	0,00	0,00	-229.780,58	-5.448.448,76
	029000	Amtsgebäude				-173.525,30	0,00	0,00	0,00	-6.453,28	-167.072,02
	2/0060001/09519	KT Rathaus Gebäude	31.12.2000	27,0	50,0	-171.358,63	0,00	0,00	0,00	-6.119,95	-165.238,68
	4/0150001/09677	KT Fuhrpark PKW Renault KANGOO Elektroauto GF-196 F	03.05.2019	5,5	8,0	-2.166,67	0,00	0,00	0,00	-333,33	-1.833,34
	031000	Raumordnung und Raumplanung				-6.104,56	0,00	0,00	0,00	-1.744,16	-4.360,40
	2/0430001/09578	KT Raumplanung und Raumordnung Kataster	31.12.1998	2,5	25,0	-6.104,56	0,00	0,00	0,00	-1.744,16	-4.360,40
	163000	Freiwillige Feuerwehren				-225.907,89	0,00	0,00	0,00	-12.434,21	-213.473,68
	2/0060001/09526	KT Feuewehr Gebäude Neubau	27.04.2003	32,0	50,0	-156.750,00	0,00	0,00	0,00	-4.750,00	-152.000,00
	5/0150002/09409	KT Feuerwehr HLF 3 Förderung 2019	31.12.2019	8,0	9,5	-69.157,89	0,00	0,00	0,00	-7.684,21	-61.473,68
	211000	Volksschulen				-1.713.776,97	0,00	0,00	0,00	-62.575,52	-1.651.201,45
	5/0100005/09536	KT Ersteinrichtung Volksschule Stadt NEUBAU	25.06.1998	0,0	10,0	0,00	0,00	0,00	0,00	0,00	0,00
	5/0100005/09760	KT Ersteinrichtung Volksschule Stadt ZUBAU	31.12.2010	0,0	10,0	-1.827,62	0,00	0,00	0,00	-1.827,62	0,00
	5/0120001/09541	KT Fotovoltaik Anlagen 19,98KWp Sonderanlagen KT	31.12.2018	6,0	15,0	-1.317,64	0,00	0,00	0,00	-188,23	-1.129,41
	5/0100005/09586	KT Schul/KG Fond Volksschule Stadt 2015	28.12.2015	5,5	10,0	-11.505,00	0,00	0,00	0,00	-1.770,00	-9.735,00
	5/0100005/09585	KT Schul/KG Fond Volksschule Stadt 2017	15.12.2017	7,5	10,0	-16.830,00	0,00	0,00	0,00	-1.980,00	-14.850,00
	5/0100005/09584	KT Schul/KG Fond Volksschule Stadt 2018	06.07.2018	7,5	10,0	-9.350,00	0,00	0,00	0,00	-1.100,00	-8.250,00
	2/0060001/09524	KT Volksschule - Stadt Gebäude NEUBAU	01.04.1998	27,5	50,0	-806.632,32	0,00	0,00	0,00	-28.302,89	-778.329,43
	2/0060001/09349	KT Volksschule Stadt Gebäude ZUBAU	01.10.2010	39,5	50,0	-350.073,43	0,00	0,00	0,00	-8.643,79	-341.429,64
	2/0060001/09520	KT Volksschule Stadt Gebäude ZUBAU	15.05.2008	39,5	50,0	-453.720,96	0,00	0,00	0,00	-11.202,99	-442.517,97
	5/0100005/04876	TZ Schul/KG Fond Volksschule Stadt 2016	27.07.2016	6,5	10,0	-34.875,00	0,00	0,00	0,00	-4.650,00	-30.225,00
	3/0100005/02160	KT Volksschule Stadt Schul/KG Fond 2019	31.12.2019	8,5	10,0	-27.645,00	0,00	0,00	0,00	-2.910,00	-24.735,00
	211100	Hort der Volksschule Gänserndorf Stadt				-71.092,08	0,00	0,00	0,00	-1.918,60	-69.173,48
	5/0100005/09762	KT Ersteinrichtung Hort Stadt	31.12.2010	0,0	10,0	-167,38	0,00	0,00	0,00	-167,38	0,00
	2/0060001/09761	KT Hort Stadt Gebäude ZUBAU 8,39% von Baukosten KT	15.05.2008	39,5	50,0	-41.553,54	0,00	0,00	0,00	-1.026,01	-40.527,53
	2/0060001/09354	TZ Hort Stadt Gebäude ZUBAU	01.10.2010	39,5	50,0	-29.371,16	0,00	0,00	0,00	-725,21	-28.645,95
	211300	Volksschule Gänserndorf Süd				-454.931,48	0,00	0,00	0,00	-11.614,33	-443.317,15
	3/0120001/09575	KT Volksschule SÜD Fotovoltaik Anlage Projekt NEUBAU	11.09.2018	12,5	15,0	-2.916,00	0,00	0,00	0,00	-216,00	-2.700,00
	3/0060001/09574	KT Volksschule SÜD Gebäude KIG 2017 Projekt NEUBAU	15.12.2017	48,0	50,0	-202.564,71	0,00	0,00	0,00	-4.133,97	-198.430,74
	3/0040013/09554	KT Volksschule Süd Aussenanlagen Land NÖ	01.02.2019	17,5	19,5	-44.444,90	0,00	0,00	0,00	-2.402,43	-42.042,47
	3/0120001/09576	KT Volksschule Süd Fotovoltaik Bund	18.02.2020	12,5	13,5	-11.100,00	0,00	0,00	0,00	-822,22	-10.277,78
	3/0060001/09766	KT Volksschule Süd Gebäude Land NÖ	01.02.2019	47,0	49,0	-193.905,87	0,00	0,00	0,00	-4.039,71	-189.866,16
	211400	Hort der Volksschule Gänserndorf Süd				-201.545,66	0,00	0,00	0,00	-5.503,02	-196.042,64
	3/0060001/09767	KT Hort Süd Gebäude Land NÖ	01.02.2019	47,0	49,0	-163.986,09	0,00	0,00	0,00	-3.416,38	-160.569,71
	3/0040013/09553	KT Hort Süd Aussenanlagen Land NÖ	01.02.2019	17,0	19,0	-37.559,57	0,00	0,00	0,00	-2.086,64	-35.472,93

MVAG	Ansatz Konto	Bezeichnung	Inbetrieb- nahme	RND	ND	Buchwert 31.12.2019	Zugänge	Abgänge	Wertaufholung	Abschreibung/ Wertmind.	Buchwert 31.12.2020
	240000	Kindergarten Sonnenblumenkindergarten				-30.791,63	0,00	0,00	0,00	-2.035,99	-28.755,64
	5/0100005/09583	KT Schul/KG Fond KG Sonnenblume 2013	31.01.2014	4,0	10,0	-3.350,00	0,00	0,00	0,00	-670,00	-2.680,00
	5/0100005/09581	KT Schul/KG Fond KG Sonnenblumen 2015	29.01.2016	6,0	10,0	-3.080,00	0,00	0,00	0,00	-440,00	-2.640,00
	5/0100005/09579	KT Schul/KG Fond KG Sonnenblumen 2017	26.06.2017	6,0	10,0	-2.310,00	0,00	0,00	0,00	-330,00	-1.980,00
	2/0060001/09521	KT Sonnenblumen KG Gebäude 2007	31.01.2007	36,0	50,0	-22.051,63	0,00	0,00	0,00	-595,99	-21.455,64
	240100	Kindergarten Regenbogen				-67.223,80	0,00	0,00	0,00	-6.492,74	-60.731,06
	3/0060001/09572	KT KG Regenbogen Gebäude	01.01.1986	15,0	50,0	-38.603,80	0,00	0,00	0,00	-2.412,74	-36.191,06
	5/0100005/09783	TZ Schul/KG Fond KG Regenbogen 2014	28.04.2014	3,0	10,0	-3.840,00	0,00	0,00	0,00	-960,00	-2.880,00
	5/0100005/09785	TZ Schul/KG Fond KG Regenbogen 2016	18.07.2016	5,5	10,0	-3.705,00	0,00	0,00	0,00	-570,00	-3.135,00
	5/0100005/09786	TZ Schul/KG Fond KG Regenbogen 2017	26.06.2017	6,0	10,0	-6.440,00	0,00	0,00	0,00	-920,00	-5.520,00
	5/0100005/09790	TZ Schul/KG Fond KG Regenbogen 2018	06.07.2018	7,5	10,0	-7.225,00	0,00	0,00	0,00	-850,00	-6.375,00
	5/0100005/09799	KT Schul/KG Fond KG Regenbogen 2019	31.12.2019	8,5	10,0	-7.410,00	0,00	0,00	0,00	-780,00	-6.630,00
	240200	Kindergarten Heidekindergarten				-29.183,90	0,00	0,00	0,00	-2.162,20	-27.021,70
	3/0060001/09525	KT Gebäude Kindergarten Heide	31.12.1994	23,5	50,0	-17.448,90	0,00	0,00	0,00	-712,20	-16.736,70
	5/0100005/09580	KT Schul/KG Fond KG Heide 2016	18.07.2016	5,5	10,0	-2.860,00	0,00	0,00	0,00	-440,00	-2.420,00
	5/0100005/09789	TZ Schul/KG Fond KG Heide 2018	06.07.2018	7,5	10,0	-6.120,00	0,00	0,00	0,00	-720,00	-5.400,00
	5/0100005/09796	KT Schul/KG Fond KG Heide 2019	31.12.2019	8,5	10,0	-2.755,00	0,00	0,00	0,00	-290,00	-2.465,00
	240500	Kinderhaus				-20.062,71	0,00	0,00	0,00	-5.683,63	-14.379,08
	3/0350003/09529	KT Gebäude (Hafergruberweg 5a) Containeranlage	01.07.2013	2,5	10,0	-18.702,71	0,00	0,00	0,00	-5.343,63	-13.359,08
	5/0100005/09784	TZ Schul/KG Fond Kinderhaus 2014	28.04.2014	3,0	10,0	-1.360,00	0,00	0,00	0,00	-340,00	-1.020,00
	240600	Kindergarten Kunterbunt				-1.278.573,00	0,00	0,00	0,00	-37.604,00	-1.240.969,00
	5/0110002/09537	KT KG Kunterbunt - Projekt Neubau ERSTEINRICHTUNG	21.07.2010	0,0	10,0	0,00	0,00	0,00	0,00	0,00	0,00
	5/0110002/09703	KT KG Kunterbunt - Projekt Zubau ERSTEINRICHTUNG	13.02.2013	2,0	10,0	-15.390,00	0,00	0,00	0,00	-5.130,00	-10.260,00
	3/0060001/09530	KT KG Kunterbunt- Projekt Neubau und Erweiterung Gebäu	01.09.2009	38,5	50,0	-1.257.443,00	0,00	0,00	0,00	-31.834,00	-1.225.609,00
	5/0100005/09788	TZ Schul/KG Fond KG Kunterbunt 2018	06.07.2018	7,5	10,0	-2.890,00	0,00	0,00	0,00	-340,00	-2.550,00
	5/0100005/09797	KT Schul/KG Fond KG Kunterbunt 2019	31.12.2019	8,5	10,0	-2.850,00	0,00	0,00	0,00	-300,00	-2.550,00
	240800	Kindergarten Wolkenschiff				-583.223,12	0,00	0,00	0,00	-21.327,60	-561.895,52
	3/0060001/09531	KT KG Wolkenschiff - Gebäude Projekt NEUBAU 3 Gruppe	01.09.2012	41,5	50,0	-543.756,45	0,00	0,00	0,00	-12.794,27	-530.962,18
	5/0110002/09538	KT KG Wolkenschiff - Projekt NEUBAU Ersteinrichtung 3 G	04.07.2013	2,5	10,0	-19.296,67	0,00	0,00	0,00	-5.513,33	-13.783,34
	5/0110002/09539	KT KG Wolkenschiff - Projekt ZUBAU Ersteinrichtung 2 Gr	01.09.2016	5,5	10,0	-17.875,00	0,00	0,00	0,00	-2.750,00	-15.125,00
	5/0100005/09787	TZ Schul/KG Fond KG Wolkenschiff 2018	06.07.2018	7,5	10,0	-2.295,00	0,00	0,00	0,00	-270,00	-2.025,00
	240910	Kindergarten Wirbelwind				-60.048,83	0,00	0,00	0,00	-9.445,47	-50.603,36
	3/0120001/09551	KT Fotovoltaikanlagen Zubau	01.09.2017	11,5	15,0	-4.387,50	0,00	0,00	0,00	-351,00	-4.036,50
	3/0040013/09552	KT KG Wirbelwind - Außenanlagen Projekt ZUBAU	31.05.2016	29,5	33,0	-924,25	0,00	0,00	0,00	-30,30	-893,95
	5/0110002/09540	KT KG Wirbelwind - Ersteinrichtung Projekt NEUBAU	09.10.2015	4,5	10,0	-28.435,00	0,00	0,00	0,00	-5.170,00	-23.265,00
	5/0110002/09702	KT KG Wirbelwind - Ersteinrichtung Projekt ZUBAU	06.07.2018	5,5	8,0	-23.167,08	0,00	0,00	0,00	-3.564,17	-19.602,91

MVAG	Ansatz Konto	Bezeichnung	Inbetrieb- nahme	RND	ND	Buchwert 31.12.2019	Zugänge	Abgänge	Wertaufholung	Abschreibung/ Wertmind.	Buchwert 31.12.2020
	5/0100005/09798	KT Schul/KG Fond KG Wirbelwind 2019	31.12.2019	8,5	10,0	-3.135,00	0,00	0,00	0,00	-330,00	-2.805,00
	263000	Turn- und Stadthalle				-262.784,19	0,00	0,00	0,00	-14.190,04	-248.594,15
	5/0110002/09681	KT Schul/KG Fond Stadthalle 2015	28.12.2015	4,5	10,0	-6.820,00	0,00	0,00	0,00	-1.240,00	-5.580,00
	5/0110002/09679	KT Schul/KG Fond Stadthalle 2017	26.06.2017	6,0	10,0	-7.770,00	0,00	0,00	0,00	-1.110,00	-6.660,00
	5/0110002/09680	KT Schul/KG Fond Stadthalle 2018	12.07.2018	7,5	10,0	-3.485,00	0,00	0,00	0,00	-410,00	-3.075,00
	3/0060001/09522	KT Stadthalle Gebäude Hans Kudlichgasse 28	31.12.2001	27,0	50,0	-198.420,56	0,00	0,00	0,00	-7.086,45	-191.334,11
	5/0100005/09678	TZ Schul/KG Fond Stadthalle 2016	18.07.2016	5,5	10,0	-11.700,00	0,00	0,00	0,00	-1.800,00	-9.900,00
	2/0060001/09712	TZ Stadthalle 2003	10.02.2003	32,0	50,0	-14.638,63	0,00	0,00	0,00	-443,59	-14.195,04
	5/0100005/09800	KT Stadthalle Schul/KG Fond 2019	31.12.2019	8,5	10,0	-19.950,00	0,00	0,00	0,00	-2.100,00	-17.850,00
	273000	Volksbüchereien				-81.907,37	0,00	0,00	0,00	-8.309,22	-73.598,15
	3/0060001/09763	KT Bücherei Gebäude	11.10.1993	22,5	50,0	-53.994,07	0,00	0,00	0,00	-2.297,62	-51.696,45
	5/0110002/09690	TZ Bücherei 2010	14.10.2010	0,0	10,0	-150,00	0,00	0,00	0,00	-150,00	0,00
	5/0110002/09699	TZ Bücherei 2010 Land	31.12.2010	0,0	10,0	-157,50	0,00	0,00	0,00	-157,50	0,00
	5/0110002/09689	TZ Bücherei 2011	03.08.2011	0,5	10,0	-600,00	0,00	0,00	0,00	-400,00	-200,00
	5/0110002/09698	TZ Bücherei 2011 Land	31.12.2011	0,5	10,0	-360,00	0,00	0,00	0,00	-240,00	-120,00
	5/0110002/09688	TZ Bücherei 2012	25.07.2012	1,5	10,0	-850,00	0,00	0,00	0,00	-340,00	-510,00
	5/0110002/09697	TZ Bücherei 2012 Land	31.12.2012	1,5	10,0	-1.750,00	0,00	0,00	0,00	-700,00	-1.050,00
	5/0110002/09687	TZ Bücherei 2013	25.07.2013	2,5	10,0	-1.218,00	0,00	0,00	0,00	-348,00	-870,00
	5/0110002/09696	TZ Bücherei 2013 Land	31.12.2013	2,5	10,0	-1.050,00	0,00	0,00	0,00	-300,00	-750,00
	5/0110002/09686	TZ Bücherei 2014	11.08.2014	3,5	10,0	-2.515,50	0,00	0,00	0,00	-559,00	-1.956,50
	5/0110002/09695	TZ Bücherei 2014 Land	31.12.2014	3,5	10,0	-1.125,00	0,00	0,00	0,00	-250,00	-875,00
	5/0110002/09685	TZ Bücherei 2015	20.07.2015	4,5	10,0	-1.793,00	0,00	0,00	0,00	-326,00	-1.467,00
	5/0110002/09694	TZ Bücherei 2015 Land	31.12.2015	4,5	10,0	-1.375,00	0,00	0,00	0,00	-250,00	-1.125,00
	5/0110002/09684	TZ Bücherei 2016	01.12.2016	5,5	10,0	-2.319,07	0,00	0,00	0,00	-356,78	-1.962,29
	5/0110002/09693	TZ Bücherei 2016 Land	31.12.2016	5,5	10,0	-1.495,00	0,00	0,00	0,00	-230,00	-1.265,00
	5/0110002/09683	TZ Bücherei 2017	11.12.2017	6,5	10,0	-2.935,85	0,00	0,00	0,00	-391,45	-2.544,40
	5/0110002/09692	TZ Bücherei 2017 Land	31.12.2017	6,5	10,0	-2.925,00	0,00	0,00	0,00	-390,00	-2.535,00
	5/0110002/09682	TZ Bücherei 2018	15.10.2018	7,5	10,0	-2.744,38	0,00	0,00	0,00	-322,87	-2.421,51
	5/0110002/09691	TZ Bücherei 2018 Land	15.10.2018	7,5	10,0	-2.550,00	0,00	0,00	0,00	-300,00	-2.250,00
	300000	Kulturhaus (Schmied-Villa)				-362.862,49	0,00	0,00	0,00	-17.945,21	-344.917,28
	3/0060001/09523	KT Kulturhaus (Schmied-Villa) Gebäude	01.01.1990	19,0	50,0	-200.577,03	0,00	0,00	0,00	-10.028,85	-190.548,18
	3/0040001/09555	KT Kulturhausgarten 2007	31.12.2007	19,5	33,0	-162.285,46	0,00	0,00	0,00	-7.916,36	-154.369,10
	320000	Ausbildung in Musik und darstellender Kunst				-54.684,36	0,00	0,00	0,00	-2.341,36	-52.343,00
	3/0060001/09764	KT Musikschule Gebäude	11.10.1993	22,5	50,0	-54.493,11	0,00	0,00	0,00	-2.318,86	-52.174,25
	5/0290007/09772	KT Viola GEWA Ideale	28.10.2008	7,5	20,0	-191,25	0,00	0,00	0,00	-22,50	-168,75

MVAG	Ansatz Konto	Bezeichnung	Inbetrieb- nahme	RND	ND	Buchwert 31.12.2019	Zugänge	Abgänge	Wertaufholung	Abschreibung/ Wertmind.	Buchwert 31.12.2020
1313	Investitionszuschüsse von übrigen					-6.860,39	0,00	0,00	0,00	-740,75	-6.119,64
	320000	Ausbildung in Musik und darstellender Kunst				-6.860,39	0,00	0,00	0,00	-740,75	-6.119,64
	5/0290007/09780	KT Blassklarinette Uebel	21.09.2009	8,5	20,0	-2.750,25	0,00	0,00	0,00	-289,50	-2.460,75
	5/0290007/09776	KT Cello 1/2 GEWA Ideale	29.10.2008	7,5	20,0	-505,75	0,00	0,00	0,00	-59,50	-446,25
	5/0290007/09775	KT Kontrabass 1/4 GEWA	29.10.2008	7,5	20,0	-646,00	0,00	0,00	0,00	-76,00	-570,00
	5/0290007/09781	KT Kontrabass 1/4 GEWA	21.09.2009	8,5	20,0	-722,00	0,00	0,00	0,00	-76,00	-646,00
	5/0290007/09779	KT Kontrabass 3/4 GEWA	21.09.2009	8,5	20,0	-755,25	0,00	0,00	0,00	-79,50	-675,75
	5/0290007/09782	KT Viloncello 1/4 GEWA	21.09.2009	8,5	20,0	-565,25	0,00	0,00	0,00	-59,50	-505,75
	5/0290007/09778	KT Viloncello 3/4 GEWA	21.09.2009	8,5	20,0	-565,25	0,00	0,00	0,00	-59,50	-505,75
	5/0290007/09773	KT Violine 1/2 GEWA Allegro	28.10.2008	7,5	20,0	-116,88	0,00	0,00	0,00	-13,75	-103,13
	5/0290007/09774	KT Violine 1/2 GEWA Allegro	29.10.2008	7,5	20,0	-116,88	0,00	0,00	0,00	-13,75	-103,13
	5/0290007/09777	KT Violine 1/2 GEWA Allegro	29.10.2008	7,5	20,0	-116,88	0,00	0,00	0,00	-13,75	-103,13
1311	Investitionszuschüsse von Trägern öffentlichen Rechts					-947.507,23	0,00	0,00	0,00	-43.389,32	-904.117,91
	612000	Gemeindestraßen				-947.507,23	0,00	0,00	0,00	-43.389,32	-904.117,91
	3/0040012/09527	KT Bewegungsarena Lauf- u. Gehwege Markierungssystem	19.09.2018	9,0	15,0	-4.195,65	0,00	0,00	0,00	-419,57	-3.776,08
	3/0040002/09571	KT Güterwege 2009	31.12.2009	0,0	10,0	0,00	0,00	0,00	0,00	0,00	0,00
	3/0040002/09570	KT Güterwege 2010	31.12.2010	0,0	10,0	-1.684,20	0,00	0,00	0,00	-1.684,20	0,00
	3/0040002/09569	KT Güterwege 2011	31.12.2011	0,5	10,0	-656,25	0,00	0,00	0,00	-437,50	-218,75
	3/0040002/09568	KT Güterwege 2012	31.12.2012	1,5	10,0	-1.125,00	0,00	0,00	0,00	-450,00	-675,00
	3/0040002/09567	KT Güterwege 2013	31.12.2013	2,5	10,0	-1.137,50	0,00	0,00	0,00	-325,00	-812,50
	3/0040002/09566	KT Güterwege 2014	31.12.2014	3,5	10,0	-1.462,50	0,00	0,00	0,00	-325,00	-1.137,50
	3/0040002/09565	KT Güterwege 2015	31.12.2015	4,5	10,0	-1.650,00	0,00	0,00	0,00	-300,00	-1.350,00
	3/0040002/09564	KT Güterwege 2016	31.12.2016	5,5	10,0	-975,00	0,00	0,00	0,00	-150,00	-825,00
	3/0040002/09576	KT Güterwege 2017	31.12.2016	5,5	10,0	-650,00	0,00	0,00	0,00	-100,00	-550,00
	3/0040002/09588	KT Güterwege 2018	31.12.2018	7,5	10,0	-22.610,00	0,00	0,00	0,00	-2.660,00	-19.950,00
	3/0040006/09554	KT Kinosteg Errichtung 2016	04.04.2018	35,5	40,0	-75.844,16	0,00	0,00	0,00	-2.077,92	-73.766,24
	5/0040004/09535	KT Radbrücke Kollerbrücke Errichtung	20.11.2014	33,0	40,0	-25.822,79	0,00	0,00	0,00	-759,49	-25.063,30
	3/0040001/09563	KT Straßenbau 2000	31.12.2000	12,5	33,0	-13.397,33	0,00	0,00	0,00	-992,39	-12.404,94
	3/0040001/09562	KT Straßenbau 2003	31.12.2003	15,5	33,0	-171.445,01	0,00	0,00	0,00	-10.390,61	-161.054,40
	3/0040001/09561	KT Straßenbau 2004	31.12.2004	16,5	33,0	-14.959,92	0,00	0,00	0,00	-854,85	-14.105,07
	3/0040001/09560	KT Straßenbau 2006	31.12.2006	18,5	33,0	-11.417,26	0,00	0,00	0,00	-585,50	-10.831,76
	3/0040001/09559	KT Straßenbau 2007	31.12.2007	19,5	33,0	-58.393,94	0,00	0,00	0,00	-2.848,48	-55.545,46
	3/0040001/09558	KT Straßenbau 2013	31.12.2013	25,5	33,0	-60.521,69	0,00	0,00	0,00	-2.283,84	-58.237,85
	3/0040001/09557	KT Straßenbau 2014	31.12.2014	26,5	33,0	-74.240,62	0,00	0,00	0,00	-2.699,66	-71.540,96
	3/0040001/09556	KT Straßenbau 2015	31.12.2015	27,5	33,0	-39.684,10	0,00	0,00	0,00	-1.392,42	-38.291,68
	3/0040001/09587	KT Straßenbau 2018	31.12.2018	30,5	33,0	-245.910,67	0,00	0,00	0,00	-7.806,69	-238.103,98
	3/0040001/09739	KT Förderung Land Stadtkern Wettbewerb	31.12.2019	31,5	33,0	-26.590,91	0,00	0,00	0,00	-818,18	-25.772,73
	3/0040001/09738	KT Straßenbau 2019	31.12.2019	30,5	32,0	-92.232,73	0,00	0,00	0,00	-2.928,02	-89.304,71

MVAG	Ansatz Konto	Bezeichnung	Inbetrieb- nahme	RND	ND	Buchwert 31.12.2019	Zugänge	Abgänge	Wertaufholung	Abschreibung/ Wertmind.	Buchwert 31.12.2020
	3/0040002/09771	KT Güterwege 2019	30.06.2019	8,0	10,0	-900,00	0,00	0,00	0,00	-100,00	-800,00
1313	Investitionszuschüsse von übrigen					-60.013,82	0,00	0,00	0,00	-2.927,50	-57.086,32
	612000	Gemeindestraßen				-60.013,82	0,00	0,00	0,00	-2.927,50	-57.086,32
	3/0040001/09733	TZ Straßenbau 2007	31.12.2007	19,5	33,0	-60.013,82	0,00	0,00	0,00	-2.927,50	-57.086,32
1311	Investitionszuschüsse von Trägern öffentlichen Rechts					-703.438,08	0,00	80.000,00	0,00	-41.282,28	-742.155,80
	815000	Park- und Gartenanlagen				-225.191,27	0,00	0,00	0,00	-10.474,01	-214.717,26
	3/0040001/09744	KT Landschaftspark Wege Pz. 2222	31.12.2008	20,5	33,0	-225.191,27	0,00	0,00	0,00	-10.474,01	-214.717,26
	815100	Kinderspielplätze				-40.349,11	0,00	0,00	0,00	-1.367,77	-38.981,34
	5/0040013/09549	KT Errichtung Workout Caesthenic Park	19.09.2018	28,5	33,0	-4.591,53	0,00	0,00	0,00	-155,65	-4.435,88
	5/0040013/09553	KT Spielplatz Volksschule Anschaffung	23.11.2016	28,5	33,0	-35.757,58	0,00	0,00	0,00	-1.212,12	-34.545,46
	816000	Öffentliche Beleuchtung und öffentliche Uhren				-17.200,00	0,00	0,00	0,00	-2.293,33	-14.906,67
	3/0040012/09751	KT Straßenbeleuchtung 2015	31.12.2015	6,5	15,0	-17.200,00	0,00	0,00	0,00	-2.293,33	-14.906,67
	817000	Friedhof (einschl. Halle)				-63.322,89	0,00	0,00	0,00	-2.514,07	-60.808,82
	3/0060001/09573	KT Aufbewahrungshalle Gebäude	31.12.1993	22,5	50,0	-34.156,23	0,00	0,00	0,00	-1.453,46	-32.702,77
	3/0070003/09528	KT Friedhof - Projekt Erweiterung 2014-2016	20.08.2014	26,5	33,0	-29.166,66	0,00	0,00	0,00	-1.060,61	-28.106,05
	833000	Regionalbad				-50.000,00	0,00	80.000,00	0,00	-2.262,66	-127.737,34
	3/0070005/00002	KT REGIONALBAD Raumordnung Land NÖ	01.02.2020	39,0	40,0	-50.000,00	0,00	80.000,00	0,00	-2.262,66	-127.737,34
	850000	Betriebe der Wasserversorgung				-307.374,81	0,00	0,00	0,00	-22.370,44	-285.004,37
	3/0460001/09543	KT WVA 1966 Altbestand	01.01.1966	0,0	33,0	0,00	0,00	0,00	0,00	0,00	0,00
	3/0460001/09545	KT WVA 1980 BA 01 Stadt	01.01.1980	0,0	33,0	0,00	0,00	0,00	0,00	0,00	0,00
	3/0460003/09544	KT WVA 1980 BA 01 SÜD	01.01.1980	0,0	33,0	0,00	0,00	0,00	0,00	0,00	0,00
	3/0460003/09546	KT WVA 1983 BA 02 SÜD	01.01.1983	0,0	33,0	0,00	0,00	0,00	0,00	0,00	0,00
	3/0460003/09706	KT WVA 1991	31.12.1991	3,5	33,0	-5.127,82	0,00	0,00	0,00	-1.139,52	-3.988,30
	3/0460003/09714	KT WVA 1998	31.12.1998	10,5	33,0	-29.200,24	0,00	0,00	0,00	-2.539,15	-26.661,09
	3/0460003/09718	KT WVA 2000	31.12.2000	12,5	33,0	-8.750,46	0,00	0,00	0,00	-648,18	-8.102,28
	3/0460003/09722	KT WVA 2002 BA7 KPC 9800496	31.12.2002	14,5	33,0	-30.140,93	0,00	0,00	0,00	-1.944,58	-28.196,35
	3/0460003/09727	KT WVA 2004 BA8 KPC A400678	31.12.2004	16,5	33,0	-38.378,53	0,00	0,00	0,00	-2.193,06	-36.185,47
	3/0460004/09731	KT WVA 2006 BA10 KPC A501032 Wasseraufbereitung	30.06.2006	5,5	20,0	-50.479,96	0,00	0,00	0,00	-7.766,15	-42.713,81
	3/0460001/09758	KT WVA 2006 BA9 KPC A401072 Brunnen, Hochbehälter,	31.12.2004	18,5	33,0	-45.619,96	0,00	0,00	0,00	-2.339,49	-43.280,47
	3/0460003/09736	KT WVA 2008	31.12.2008	20,5	33,0	-7.909,39	0,00	0,00	0,00	-367,88	-7.541,51
	3/0460003/07306	KT WVA 2008 TZ	31.12.2008	20,5	33,0	-9.994,24	0,00	0,00	0,00	-464,85	-9.529,39
	3/0460003/09701	KT WVA 2009	31.12.2009	21,5	33,0	-5.579,32	0,00	0,00	0,00	-247,97	-5.331,35
	3/0460003/09743	KT WVA 2011	31.12.2011	23,5	33,0	-11.054,80	0,00	0,00	0,00	-451,22	-10.603,58
	3/0460003/07307	KT WVA 2011 TZ	31.12.2011	23,5	33,0	-4.218,46	0,00	0,00	0,00	-172,18	-4.046,28

MVAG	Ansatz Konto	Bezeichnung	Inbetrieb- nahme	RND	ND	Buchwert 31.12.2019	Zugänge	Abgänge	Wertaufholung	Abschreibung/ Wertmind.	Buchwert 31.12.2020
	3/0460003/09745	KT WVA 2013	31.03.2016	25,5	33,0	-6.169,72	0,00	0,00	0,00	-232,82	-5.936,90
	3/0460003/07308	KT WVA 2013 TZ	31.12.2013	25,5	33,0	-1.739,36	0,00	0,00	0,00	-65,64	-1.673,72
	3/0460003/09749	KT WVA 2014	31.12.2016	26,5	33,0	-23.249,03	0,00	0,00	0,00	-845,42	-22.403,61
	3/0460003/07309	KT WVA 2014 TZ	31.12.2014	26,5	33,0	-6.535,00	0,00	0,00	0,00	-237,64	-6.297,36
	3/0460003/09769	KT WVA 2019 B600844	30.09.2019	31,5	33,0	-16.570,61	0,00	0,00	0,00	-509,86	-16.060,75
	3/0460003/09462	KT WVA 2019 TZ	30.09.2019	31,5	33,0	-6.656,98	0,00	0,00	0,00	-204,83	-6.452,15
1313	Investitionszuschüsse von übrigen					-2.321.838,45	0,00	0,00	0,00	-135.871,08	-2.185.967,37
	850000	Betriebe der Wasserversorgung				-2.321.838,45	0,00	0,00	0,00	-135.871,08	-2.185.967,37
	3/0460003/09702	KT WVA 1986	31.12.1986	0,0	33,0	0,00	0,00	0,00	0,00	0,00	0,00
	3/0460003/09710	KT WVA 1995 BA6 KPC 9200704	31.12.1995	7,5	33,0	-86.301,70	0,00	0,00	0,00	-10.153,14	-76.148,56
	3/0460003/09645	KT WVA-Neuanschlüsse 1986	31.12.1986	0,0	33,0	0,00	0,00	0,00	0,00	0,00	0,00
	3/0460003/09646	KT WVA-Neuanschlüsse 1987	31.12.1987	0,0	33,0	-303,42	0,00	0,00	0,00	-303,42	0,00
	3/0460003/09647	KT WVA-Neuanschlüsse 1988	31.12.1988	0,5	33,0	-2.237,47	0,00	0,00	0,00	-1.491,65	-745,82
	3/0460003/09648	KT WVA-Neuanschlüsse 1989	31.12.1989	1,5	33,0	-8.735,49	0,00	0,00	0,00	-3.494,20	-5.241,29
	3/0460003/09649	KT WVA-Neuanschlüsse 1990	31.12.1990	2,5	33,0	-13.537,78	0,00	0,00	0,00	-3.867,94	-9.669,84
	3/0460003/09650	KT WVA-Neuanschlüsse 1991	31.12.1991	3,5	33,0	-12.244,75	0,00	0,00	0,00	-2.721,06	-9.523,69
	3/0460003/09651	KT WVA-Neuanschlüsse 1992	31.12.1992	4,5	33,0	-10.515,02	0,00	0,00	0,00	-1.911,82	-8.603,20
	3/0460003/09652	KT WVA-Neuanschlüsse 1993	31.12.1993	5,5	33,0	-21.520,06	0,00	0,00	0,00	-3.310,78	-18.209,28
	3/0460003/09653	KT WVA-Neuanschlüsse 1994	31.12.1994	6,5	33,0	-26.361,18	0,00	0,00	0,00	-3.514,82	-22.846,36
	3/0460003/09654	KT WVA-Neuanschlüsse 1995	31.12.1995	7,5	33,0	-33.050,77	0,00	0,00	0,00	-3.888,33	-29.162,44
	3/0460003/09655	KT WVA-Neuanschlüsse 1996	31.12.1996	8,5	33,0	-34.241,21	0,00	0,00	0,00	-3.604,34	-30.636,87
	3/0460003/09656	KT WVA-Neuanschlüsse 1997	31.12.1997	9,5	33,0	-38.891,75	0,00	0,00	0,00	-3.703,98	-35.187,77
	3/0460003/09657	KT WVA-Neuanschlüsse 1998	31.12.1998	10,5	33,0	-60.066,29	0,00	0,00	0,00	-5.223,16	-54.843,13
	3/0460003/09658	KT WVA-Neuanschlüsse 1999	31.12.1999	11,5	33,0	-44.401,60	0,00	0,00	0,00	-3.552,13	-40.849,47
	3/0460003/09659	KT WVA-Neuanschlüsse 2000	31.12.2000	12,5	33,0	-55.019,09	0,00	0,00	0,00	-4.075,49	-50.943,60
	3/0460003/09660	KT WVA-Neuanschlüsse 2001	31.12.2001	12,5	33,0	-65.327,91	0,00	0,00	0,00	-4.839,10	-60.488,81
	3/0460003/09661	KT WVA-Neuanschlüsse 2002	31.12.2002	14,5	33,0	-54.785,12	0,00	0,00	0,00	-3.534,52	-51.250,60
	3/0460003/09662	KT WVA-Neuanschlüsse 2003	31.12.2003	15,5	33,0	-80.129,88	0,00	0,00	0,00	-4.856,36	-75.273,52
	3/0460003/09663	KT WVA-Neuanschlüsse 2004	31.12.2004	16,5	33,0	-117.424,83	0,00	0,00	0,00	-6.709,99	-110.714,84
	3/0460003/09664	KT WVA-Neuanschlüsse 2005	31.12.2005	17,5	33,0	-78.774,77	0,00	0,00	0,00	-4.258,10	-74.516,67
	3/0460003/09665	KT WVA-Neuanschlüsse 2006	31.12.2006	18,5	33,0	-98.014,72	0,00	0,00	0,00	-5.026,40	-92.988,32
	3/0460003/09666	KT WVA-Neuanschlüsse 2007	31.12.2007	19,5	33,0	-104.722,25	0,00	0,00	0,00	-5.108,40	-99.613,85
	3/0460003/09667	KT WVA-Neuanschlüsse 2008	31.12.2008	20,5	33,0	-103.909,45	0,00	0,00	0,00	-4.833,00	-99.076,45
	3/0460003/09668	KT WVA-Neuanschlüsse 2009	31.12.2009	21,5	33,0	-78.323,71	0,00	0,00	0,00	-3.481,05	-74.842,66
	3/0460003/09669	KT WVA-Neuanschlüsse 2010	31.12.2010	22,5	33,0	-67.317,05	0,00	0,00	0,00	-2.864,56	-64.452,49
	3/0460003/09670	KT WVA-Neuanschlüsse 2011	31.12.2011	23,5	33,0	-29.566,74	0,00	0,00	0,00	-1.206,81	-28.359,93
	3/0460003/09671	KT WVA-Neuanschlüsse 2012	31.12.2012	24,5	33,0	-139.924,77	0,00	0,00	0,00	-5.487,25	-134.437,52
	3/0460003/09672	KT WVA-Neuanschlüsse 2013	31.12.2013	25,5	33,0	-139.198,80	0,00	0,00	0,00	-5.252,78	-133.946,02

MVAG	Ansatz Konto	Bezeichnung	Inbetrieb- nahme	RND	ND	Buchwert 31.12.2019	Zugänge	Abgänge	Wertaufholung	Abschreibung/ Wertmind.	Buchwert 31.12.2020
	3/0460003/09673	KT WVA-Neuanschlüsse 2014	31.12.2014	26,5	33,0	-51.969,82	0,00	0,00	0,00	-1.889,81	-50.080,01
	3/0460003/09674	KT WVA-Neuanschlüsse 2015	31.12.2015	27,5	33,0	-77.775,71	0,00	0,00	0,00	-2.728,97	-75.046,74
	3/0460003/09675	KT WVA-Neuanschlüsse 2016	31.12.2016	28,5	33,0	-160.998,44	0,00	0,00	0,00	-5.457,57	-155.540,87
	3/0460003/09676	KT WVA-Neuanschlüsse 2017	31.12.2017	29,5	33,0	-105.661,72	0,00	0,00	0,00	-3.464,32	-102.197,40
	3/0460003/09755	KT WVA-Neuanschlüsse 2018	31.12.2018	30,5	33,0	-196.223,03	0,00	0,00	0,00	-6.229,30	-189.993,73
	3/0460003/09770	KT WVA-Neuanschlüsse 2019	31.12.2019	31,5	33,0	-124.362,15	0,00	0,00	0,00	-3.826,53	-120.535,62
1311	Investitionszuschüsse von Trägern öffentlichen Rechts					-1.189.421,39	0,00	0,00	0,00	-47.158,08	-1.142.263,31
	851000	Betriebe der Abwasserbeseitigung				-1.189.421,39	0,00	0,00	0,00	-47.158,08	-1.142.263,31
	3/0450001/09547	KT ABA Stadt 1966 Altbestand	01.01.1966	0,0	50,0	0,00	0,00	0,00	0,00	0,00	0,00
	3/0450003/09548	KT ABA Stadt 1968 GsdF-Nord Ausbau + Kläranlage	01.01.1968	0,0	25,0	0,00	0,00	0,00	0,00	0,00	0,00
	3/0450003/09577	KT ABA Stadt 1977 Kläranlage Weikendorferstraße	01.01.1977	0,0	25,0	0,00	0,00	0,00	0,00	0,00	0,00
	3/0450003/09618	KT ABA Stadt 1986 Kläranlage baulich	31.12.1986	0,0	25,0	0,00	0,00	0,00	0,00	0,00	0,00
	3/0450001/09620	KT ABA Stadt 1991	31.12.1991	20,5	50,0	-47.160,68	0,00	0,00	0,00	-2.193,52	-44.967,16
	3/0450003/09709	KT ABA Stadt 1995 Kläranlage baulich	31.12.1995	0,0	25,0	-9.965,38	0,00	0,00	0,00	-9.965,38	0,00
	3/0450001/09605	KT ABA Stadt 1996	31.12.1996	25,5	50,0	-195.189,99	0,00	0,00	0,00	-7.365,66	-187.824,33
	3/0450001/09604	KT ABA Stadt 1997 KPC 9400433	30.06.1997	26,5	50,0	-198.392,13	0,00	0,00	0,00	-7.214,26	-191.177,87
	3/0450001/09716	KT ABA Stadt 1999	31.12.1999	28,5	50,0	-54.582,67	0,00	0,00	0,00	-1.850,26	-52.732,41
	3/0450001/09720	KT ABA Stadt 2001	31.12.2001	30,5	50,0	-14.810,67	0,00	0,00	0,00	-470,18	-14.340,49
	3/0450001/09724	KT ABA Stadt 2003 KPC A300646	31.12.2003	32,5	50,0	-52.126,68	0,00	0,00	0,00	-1.556,02	-50.570,66
	3/0450001/09725	KT ABA Stadt 2004 KPC A400691	31.12.2004	33,5	50,0	-53.751,00	0,00	0,00	0,00	-1.558,00	-52.193,00
	3/0450001/09728	KT ABA Stadt 2005 KPC A401070	31.12.2005	34,5	50,0	-66.174,84	0,00	0,00	0,00	-1.864,08	-64.310,76
	3/0450001/09734	KT ABA Stadt 2008 KPC A701447	31.12.2008	37,5	50,0	-34.221,11	0,00	0,00	0,00	-888,86	-33.332,25
	3/0450001/09738	KT ABA Stadt 2009	31.12.2009	38,5	50,0	-28.979,57	0,00	0,00	0,00	-733,66	-28.245,91
	3/0450001/09741	KT ABA Stadt 2011 KPC B100119	31.12.2011	40,5	50,0	-122.041,54	0,00	0,00	0,00	-2.940,76	-119.100,78
	3/0450002/09747	KT ABA Stadt 2013 Kläranlage maschinell/elektrisch	31.12.2013	5,5	13,0	-13.600,00	0,00	0,00	0,00	-2.092,31	-11.507,69
	3/0450001/09752	KT ABA Stadt 2016	30.06.2016	45,5	50,0	-20.187,46	0,00	0,00	0,00	-434,14	-19.753,32
	3/0450001/07304	KT ABA Stadt 2016 TZ KPC B500167	30.06.2016	45,5	50,0	-258.879,45	0,00	0,00	0,00	-5.567,30	-253.312,15
	3/0450001/09757	KT ABA Stadt 2018	31.12.2018	47,5	50,0	-928,29	0,00	0,00	0,00	-19,14	-909,15
	3/0120001/09534	KT Fotovoltaik Anlage 30.600KWp Sonderanlagen KT	02.11.2015	9,5	15,0	-962,50	0,00	0,00	0,00	-91,67	-870,83
	3/0450001/09765	KT ABA Stadt 2019	30.09.2019	48,5	50,0	-17.467,43	0,00	0,00	0,00	-352,88	-17.114,55
1313	Investitionszuschüsse von übrigen					-2.558.722,54	0,00	0,00	0,00	-78.232,06	-2.480.490,48
	851000	Betriebe der Abwasserbeseitigung				-2.558.722,54	0,00	0,00	0,00	-78.232,06	-2.480.490,48
	3/0450001/09619	KT ABA Stadt 1989	31.12.1989	18,5	50,0	-49.318,45	0,00	0,00	0,00	-2.529,15	-46.789,30
	3/0450001/09617	KT Kanal-Neuanschlüsse Stadt 1982	31.12.1982	11,5	50,0	-11.537,00	0,00	0,00	0,00	-922,96	-10.614,04
	3/0450001/09616	KT Kanal-Neuanschlüsse Stadt 1983	31.12.1983	12,5	50,0	-20.232,79	0,00	0,00	0,00	-1.498,73	-18.734,06
	3/0450001/09615	KT Kanal-Neuanschlüsse Stadt 1984	31.12.1984	13,5	50,0	-13.818,14	0,00	0,00	0,00	-952,98	-12.865,16
	3/0450001/09614	KT Kanal-Neuanschlüsse Stadt 1985	31.12.1985	14,5	50,0	-8.097,79	0,00	0,00	0,00	-522,44	-7.575,35

MVAG	Ansatz Konto	Bezeichnung	Inbetrieb- nahme	RND	ND	Buchwert 31.12.2019	Zugänge	Abgänge	Wertaufholung	Abschreibung/ Wertmind.	Buchwert 31.12.2020
	3/0450001/09613	KT Kanal-Neuanschlüsse Stadt 1986	31.12.1986	15,5	50,0	-3.680,99	0,00	0,00	0,00	-223,09	-3.457,90
	3/0450001/09612	KT Kanal-Neuanschlüsse Stadt 1987	31.12.1987	16,5	50,0	-4.638,09	0,00	0,00	0,00	-265,03	-4.373,06
	3/0450001/09704	KT Kanal-Neuanschlüsse Stadt 1988	31.12.1988	17,5	50,0	-10.483,67	0,00	0,00	0,00	-566,68	-9.916,99
	3/0450001/09611	KT Kanal-Neuanschlüsse Stadt 1989	31.12.1989	18,5	50,0	-70.231,11	0,00	0,00	0,00	-3.601,60	-66.629,51
	3/0450001/09610	KT Kanal-Neuanschlüsse Stadt 1990	31.12.1990	19,5	50,0	-62.106,99	0,00	0,00	0,00	-3.029,61	-59.077,38
	3/0450001/09609	KT Kanal-Neuanschlüsse Stadt 1991	31.12.1991	20,5	50,0	-16.688,72	0,00	0,00	0,00	-776,22	-15.912,50
	3/0450001/09608	KT Kanal-Neuanschlüsse Stadt 1992	31.12.1992	21,5	50,0	-23.993,07	0,00	0,00	0,00	-1.066,36	-22.926,71
	3/0450001/09607	KT Kanal-Neuanschlüsse Stadt 1993	31.12.1993	22,5	50,0	-27.744,71	0,00	0,00	0,00	-1.180,63	-26.564,08
	3/0450001/09707	KT Kanal-Neuanschlüsse Stadt 1994	31.12.1994	23,5	50,0	-59.663,47	0,00	0,00	0,00	-2.435,24	-57.228,23
	3/0450001/09708	KT Kanal-Neuanschlüsse Stadt 1995	31.12.1995	24,5	50,0	-34.059,58	0,00	0,00	0,00	-1.335,67	-32.723,91
	3/0450001/09711	KT Kanal-Neuanschlüsse Stadt 1996	31.12.1996	25,5	50,0	-37.193,13	0,00	0,00	0,00	-1.403,51	-35.789,62
	3/0450001/09713	KT Kanal-Neuanschlüsse Stadt 1997	31.12.1997	26,5	50,0	-79.016,99	0,00	0,00	0,00	-2.873,35	-76.143,64
	3/0450001/09715	KT Kanal-Neuanschlüsse Stadt 1998	31.12.1998	27,5	50,0	-127.943,90	0,00	0,00	0,00	-4.489,26	-123.454,64
	3/0450001/09717	KT Kanal-Neuanschlüsse Stadt 1999	31.12.1999	28,5	50,0	-44.074,16	0,00	0,00	0,00	-1.494,04	-42.580,12
	3/0450001/09719	KT Kanal-Neuanschlüsse Stadt 2000	31.12.2000	29,5	50,0	-82.502,80	0,00	0,00	0,00	-2.705,01	-79.797,79
	3/0450001/09601	KT Kanal-Neuanschlüsse Stadt 2001	31.12.2001	30,5	50,0	-105.927,25	0,00	0,00	0,00	-3.362,77	-102.564,48
	3/0450001/09600	KT Kanal-Neuanschlüsse Stadt 2002	31.12.2002	31,5	50,0	-57.929,94	0,00	0,00	0,00	-1.782,46	-56.147,48
	3/0450001/09599	KT Kanal-Neuanschlüsse Stadt 2003	31.12.2003	32,5	50,0	-106.358,77	0,00	0,00	0,00	-3.174,89	-103.183,88
	3/0450001/09598	KT Kanal-Neuanschlüsse Stadt 2004	31.12.2004	33,5	50,0	-119.775,01	0,00	0,00	0,00	-3.471,74	-116.303,27
	3/0450001/09729	KT Kanal-Neuanschlüsse Stadt 2005	31.12.2005	34,5	50,0	-22.020,01	0,00	0,00	0,00	-620,28	-21.399,73
	3/0450001/09597	KT Kanal-Neuanschlüsse Stadt 2006	31.12.2006	35,5	50,0	-97.648,47	0,00	0,00	0,00	-2.675,30	-94.973,17
	3/0450001/09732	KT Kanal-Neuanschlüsse Stadt 2007	31.12.2007	36,5	50,0	-128.518,27	0,00	0,00	0,00	-3.427,15	-125.091,12
	3/0450001/09735	KT Kanal-Neuanschlüsse Stadt 2008	31.12.2008	37,5	50,0	-135.208,02	0,00	0,00	0,00	-3.511,90	-131.696,12
	3/0450001/09739	KT Kanal-Neuanschlüsse Stadt 2009	31.12.2009	38,5	50,0	-95.580,41	0,00	0,00	0,00	-2.419,76	-93.160,65
	3/0450001/09740	KT Kanal-Neuanschlüsse Stadt 2010	31.12.2010	39,5	50,0	-58.487,87	0,00	0,00	0,00	-1.444,14	-57.043,73
	3/0450001/09742	KT Kanal-Neuanschlüsse Stadt 2011	31.12.2011	40,5	50,0	-38.680,75	0,00	0,00	0,00	-932,07	-37.748,68
	3/0450001/09744	KT Kanal-Neuanschlüsse Stadt 2012	31.12.2012	41,5	50,0	-120.124,80	0,00	0,00	0,00	-2.826,47	-117.298,33
	3/0450001/09746	KT Kanal-Neuanschlüsse Stadt 2013	31.12.2013	42,5	50,0	-136.293,06	0,00	0,00	0,00	-3.133,17	-133.159,89
	3/0450001/09748	KT Kanal-Neuanschlüsse Stadt 2014	31.12.2014	43,5	50,0	-46.131,57	0,00	0,00	0,00	-1.036,66	-45.094,91
	3/0450001/09750	KT Kanal-Neuanschlüsse Stadt 2015	31.12.2015	44,5	50,0	-81.081,98	0,00	0,00	0,00	-1.782,02	-79.299,96
	3/0450001/09753	KT Kanal-Neuanschlüsse Stadt 2016	31.12.2016	45,5	50,0	-124.020,07	0,00	0,00	0,00	-2.667,10	-121.352,97
	3/0450001/09754	KT Kanal-Neuanschlüsse Stadt 2017	31.12.2017	46,5	50,0	-32.424,56	0,00	0,00	0,00	-682,62	-31.741,94
	3/0450001/09756	KT Kanal-Neuanschlüsse Stadt 2018	31.12.2018	47,5	50,0	-111.982,15	0,00	0,00	0,00	-2.308,91	-109.673,24
	3/0450001/09767	KT Kanal-Neuanschlüsse Stadt 2019	31.12.2019	48,5	50,0	-153.504,03	0,00	0,00	0,00	-3.101,09	-150.402,94
1311	Investitionszuschüsse von Trägern öffentlichen Rechts					-1.408.688,25	0,00	0,00	0,00	-51.055,96	-1.357.632,29
	851100	Betriebe der Abwasserbeseitigung Gänserndorf-Süd				-1.408.688,25	0,00	0,00	0,00	-51.055,96	-1.357.632,29
	3/0450001/09606	KT ABA Süd 1995 KPC 9200009	31.12.1995	24,5	50,0	-927.609,03	0,00	0,00	0,00	-36.376,82	-891.232,21
	3/0450001/09603	KT ABA Süd 1998	31.12.1998	27,5	50,0	-196.595,85	0,00	0,00	0,00	-6.898,10	-189.697,75

MVAG	Ansatz Konto	Bezeichnung	Inbetrieb- nahme	RND	ND	Buchwert 31.12.2019	Zugänge	Abgänge	Wertaufholung	Abschreibung/ Wertmind.	Buchwert 31.12.2020
	3/0450001/09602	KT ABA Süd 2000	31.12.2001	29,5	50,0	-101.387,90	0,00	0,00	0,00	-3.324,19	-98.063,71
	3/0450001/09721	KT ABA Süd 2001	31.12.2001	30,5	50,0	-8.843,31	0,00	0,00	0,00	-280,74	-8.562,57
	3/0450001/09726	KT ABA Süd 2004	31.12.2004	33,5	50,0	-15.797,55	0,00	0,00	0,00	-457,90	-15.339,65
	3/0450001/09730	KT ABA Süd 2006	31.12.2006	35,5	50,0	-11.052,20	0,00	0,00	0,00	-302,80	-10.749,40
	3/0450001/09595	KT ABA Süd 2008	31.12.2008	37,5	50,0	-16.288,58	0,00	0,00	0,00	-423,08	-15.865,50
	3/0450001/09737	KT ABA Süd 2009	31.12.2009	38,5	50,0	-21.548,04	0,00	0,00	0,00	-545,52	-21.002,52
	3/0450001/09594	KT ABA Süd 2010	31.12.2009	39,5	50,0	-4.958,82	0,00	0,00	0,00	-122,44	-4.836,38
	3/0450001/09593	KT ABA Süd 2011	31.12.2011	40,5	50,0	-25.904,30	0,00	0,00	0,00	-624,20	-25.280,10
	3/0450001/09591	KT ABA Süd 2013	31.12.2013	42,5	50,0	-22.111,05	0,00	0,00	0,00	-508,30	-21.602,75
	3/0450001/09590	KT ABA Süd 2015	31.12.2015	44,5	50,0	-12.898,34	0,00	0,00	0,00	-283,48	-12.614,86
	3/0450001/07302	KT ABA Süd 2015 TZ	31.12.2015	44,5	50,0	-7.224,49	0,00	0,00	0,00	-158,78	-7.065,71
	3/0450001/09589	KT ABA Süd 2018	31.12.2018	47,5	50,0	-30.885,78	0,00	0,00	0,00	-636,82	-30.248,96
	3/0450001/09766	KT ABA Süd 2019	30.09.2019	48,5	50,0	-5.583,01	0,00	0,00	0,00	-112,79	-5.470,22
1313	Investitionszuschüsse von übrigen					-2.120.000,22	0,00	0,00	0,00	-65.641,72	-2.054.358,50
	851100	Betriebe der Abwasserbeseitigung Gänserndorf-Süd				-2.120.000,22	0,00	0,00	0,00	-65.641,72	-2.054.358,50
	3/0450001/09723	KT ABA Süd 2003 KPC A300640	31.12.2003	32,5	50,0	-38.628,18	0,00	0,00	0,00	-1.153,08	-37.475,10
	3/0450001/09621	KT Kanal-Neuanschlüsse Süd 1994	31.12.1994	23,5	50,0	-121.535,75	0,00	0,00	0,00	-4.960,64	-116.575,11
	3/0450001/09622	KT Kanal-Neuanschlüsse Süd 1995	31.12.1995	24,5	50,0	-155.823,21	0,00	0,00	0,00	-6.110,71	-149.712,50
	3/0450001/09623	KT Kanal-Neuanschlüsse Süd 1996	31.12.1996	25,5	50,0	-212.821,38	0,00	0,00	0,00	-8.031,00	-204.790,38
	3/0450001/09624	KT Kanal-Neuanschlüsse Süd 1997	31.12.1997	26,5	50,0	-290.104,66	0,00	0,00	0,00	-10.549,26	-279.555,40
	3/0450001/09625	KT Kanal-Neuanschlüsse Süd 1998	31.12.1998	27,5	50,0	-194.325,74	0,00	0,00	0,00	-6.818,45	-187.507,29
	3/0450001/09626	KT Kanal-Neuanschlüsse Süd 1999	31.12.1999	28,5	50,0	-44.074,16	0,00	0,00	0,00	-1.494,04	-42.580,12
	3/0450001/09627	KT Kanal-Neuanschlüsse Süd 2000	31.12.2000	29,5	50,0	-45.731,50	0,00	0,00	0,00	-1.499,39	-44.232,11
	3/0450001/09628	KT Kanal-Neuanschlüsse Süd 2001	31.12.2001	30,5	50,0	-33.000,49	0,00	0,00	0,00	-1.047,63	-31.952,86
	3/0450001/09629	KT Kanal-Neuanschlüsse Süd 2002	31.12.2002	31,5	50,0	-38.673,91	0,00	0,00	0,00	-1.189,97	-37.483,94
	3/0450001/09630	KT Kanal-Neuanschlüsse Süd 2003	31.12.2003	32,5	50,0	-68.600,49	0,00	0,00	0,00	-2.047,78	-66.552,71
	3/0450001/09631	KT Kanal-Neuanschlüsse Süd 2004	31.12.2004	33,5	50,0	-61.440,03	0,00	0,00	0,00	-1.780,87	-59.659,16
	3/0450001/09632	KT Kanal-Neuanschlüsse Süd 2005	31.12.2005	34,5	50,0	-86.152,61	0,00	0,00	0,00	-2.426,83	-83.725,78
	3/0450001/09633	KT Kanal-Neuanschlüsse Süd 2006	31.12.2006	35,5	50,0	-36.629,60	0,00	0,00	0,00	-1.003,55	-35.626,05
	3/0450001/09596	KT Kanal-Neuanschlüsse Süd 2007	31.12.2007	36,5	50,0	-48.644,63	0,00	0,00	0,00	-1.297,19	-47.347,44
	3/0450001/09634	KT Kanal-Neuanschlüsse Süd 2008	31.12.2008	37,5	50,0	-31.320,60	0,00	0,00	0,00	-813,52	-30.507,08
	3/0450001/09635	KT Kanal-Neuanschlüsse Süd 2009	31.12.2009	38,5	50,0	-23.133,30	0,00	0,00	0,00	-585,65	-22.547,65
	3/0450001/09636	KT Kanal-Neuanschlüsse Süd 2010	31.12.2010	39,5	50,0	-24.475,99	0,00	0,00	0,00	-604,35	-23.871,64
	3/0450001/09637	KT Kanal-Neuanschlüsse Süd 2011	31.12.2011	40,5	50,0	-14.855,38	0,00	0,00	0,00	-357,96	-14.497,42
	3/0450001/09638	KT Kanal-Neuanschlüsse Süd 2012	31.12.2012	41,5	50,0	-59.719,13	0,00	0,00	0,00	-1.405,16	-58.313,97
	3/0450001/09639	KT Kanal-Neuanschlüsse Süd 2013	31.12.2013	42,5	50,0	-67.164,30	0,00	0,00	0,00	-1.544,01	-65.620,29
	3/0450001/09640	KT Kanal-Neuanschlüsse Süd 2014	31.12.2014	43,5	50,0	-32.982,88	0,00	0,00	0,00	-741,19	-32.241,69
	3/0450001/09641	KT Kanal-Neuanschlüsse Süd 2015	31.12.2015	44,5	50,0	-47.899,27	0,00	0,00	0,00	-1.052,73	-46.846,54

MVAG	Ansatz Konto	Bezeichnung	Inbetrieb- nahme	RND	ND	Buchwert 31.12.2019	Zugänge	Abgänge	Wertaufholung	Abschreibung/ Wertmind.	Buchwert 31.12.2020
	3/0450001/09642	KT Kanal-Neuanschlüsse Süd 2016	31.12.2016	45,5	50,0	-71.374,95	0,00	0,00	0,00	-1.534,95	-69.840,00
	3/0450001/09643	KT Kanal-Neuanschlüsse Süd 2017	31.12.2017	46,5	50,0	-72.522,97	0,00	0,00	0,00	-1.526,80	-70.996,17
	3/0450001/09644	KT Kanal-Neuanschlüsse Süd 2018	31.12.2018	47,5	50,0	-138.354,92	0,00	0,00	0,00	-2.852,68	-135.502,24
	3/0450001/09768	KT Kanal-Neuanschlüsse Süd 2019	31.12.2019	48,5	50,0	-60.010,19	0,00	0,00	0,00	-1.212,33	-58.797,86
1311	Investitionszuschüsse von Trägern öffentlichen Rechts					-2.560,00	0,00	1.525.684,57	0,00	-24.669,21	-1.503.575,36
	853000	Errichtung und Verwaltung von Wohn- u. Geschäftsgebäuden				-2.560,00	0,00	0,00	0,00	-640,00	-1.920,00
	5/0100005/09582	KT Schul/KG Fond Kindergärten 2014	28.04.2014	3,0	10,0	-2.560,00	0,00	0,00	0,00	-640,00	-1.920,00
	029000	Amtsgebäude				0,00	0,00	4.500,00	0,00	-268,75	-4.231,25
	4/0150002/02176	KT E-Auto Kraftwagen (Rathaus GF 443)	20.07.2020	9,5	10,0	0,00	0,00	1.000,00	0,00	-50,00	-950,00
	2/0150001/00001	KT Förderung C012824, Leichte Elektro-Nutzfahrzeuge bis	10.11.2020	7,5	8,0	0,00	0,00	3.500,00	0,00	-218,75	-3.281,25
	211000	Volksschulen				0,00	0,00	8.300,00	0,00	-467,50	-7.832,50
	5/0180003/07129	KT Schul- und Kindergartenfonds EDV 2019	14.07.2020	3,5	4,0	0,00	0,00	700,00	0,00	-87,50	-612,50
	5/0110002/09711	KT Schul- und Kindergartenfonds Einrichtung 2019	14.07.2020	9,5	10,0	0,00	0,00	7.600,00	0,00	-380,00	-7.220,00
	211100	Hort der Volksschule Gänserndorf Stadt				0,00	0,00	12.800,00	0,00	-640,00	-12.160,00
	5/0110002/09712	KT Schul- und Kindergartenfonds Einrichtung 2019	14.07.2020	9,5	10,0	0,00	0,00	12.800,00	0,00	-640,00	-12.160,00
	211300	Volksschule Gänserndorf Süd				0,00	0,00	144.702,70	0,00	-11.389,96	-133.312,74
	3/0060001/09773	KT Volksschule Stadt Gebäude Kommunalkredit Puplic Co	16.10.2020	49,5	50,0	0,00	0,00	46.366,00	0,00	-463,66	-45.902,34
	5/0110002/09706	KT Volksschule SÜD Einrichtung	09.09.2019	8,0	9,0	0,00	0,00	98.336,70	0,00	-10.926,30	-87.410,40
	211400	Hort der Volksschule Gänserndorf Süd				0,00	0,00	83.163,30	0,00	-9.240,37	-73.922,93
	5/0110002/09705	KT Hort Süd Einrichtung	09.09.2019	8,0	9,0	0,00	0,00	83.163,30	0,00	-9.240,37	-73.922,93
	240100	Kindergarten Regenbogen				0,00	0,00	615.909,29	0,00	0,00	-615.909,29
	3/0060001/09771	KT Regenbogen KG KIG 2020 Projekt Zubau	01.09.2021	50,0	50,0	0,00	0,00	615.909,29	0,00	0,00	-615.909,29
	240200	Kindergarten Heidekindergarten				0,00	0,00	618.709,28	0,00	-140,00	-618.569,28
	3/0060001/09772	KT Heide KG KIG 2020 Projekt Zubau	01.09.2021	50,0	50,0	0,00	0,00	615.909,28	0,00	0,00	-615.909,28
	5/0110002/09708	KT Schul- und Kindergartenfonds Einrichtung 2019	14.07.2020	9,5	10,0	0,00	0,00	2.800,00	0,00	-140,00	-2.660,00
	240600	Kindergarten Kunterbunt				0,00	0,00	7.000,00	0,00	-350,00	-6.650,00
	5/0110002/09710	KT Schul- und Kindergartenfonds Einrichtung 2019	14.07.2020	9,5	10,0	0,00	0,00	7.000,00	0,00	-350,00	-6.650,00
	240800	Kindergarten Wolkschiff				0,00	0,00	2.900,00	0,00	-145,00	-2.755,00
	5/0110002/09707	KT Schul- und Kindergartenfonds Einrichtung 2019	14.07.2020	9,5	10,0	0,00	0,00	2.900,00	0,00	-145,00	-2.755,00
	240910	Kindergarten Wirbelwind				0,00	0,00	3.100,00	0,00	-155,00	-2.945,00
	5/0110002/09709	KT Schul- und Kindergartenfonds Einrichtung 2019	14.07.2020	9,5	10,0	0,00	0,00	3.100,00	0,00	-155,00	-2.945,00

MVAG	Ansatz Konto	Bezeichnung	Inbetrieb- nahme	RND	ND	Buchwert 31.12.2019	Zugänge	Abgänge	Wertaufholung	Abschreibung/ Wertmind.	Buchwert 31.12.2020
	263000	Turn- und Stadthalle				0,00	0,00	23.600,00	0,00	-1.180,00	-22.420,00
	5/0110002/09713	KT Schul- und Kindergartenfonds Einrichtung 2019	14.07.2020	9,5	10,0	0,00	0,00	23.600,00	0,00	-1.180,00	-22.420,00
	612000	Gemeindestraßen				0,00	0,00	1.000,00	0,00	-52,63	-947,37
	3/0040002/09773	KT Güterwege 2020	27.12.2019	9,0	10,0	0,00	0,00	1.000,00	0,00	-52,63	-947,37
1313	Investitionszuschüsse von übrigen					0,00	0,00	20.652,22	0,00	-865,27	-19.786,95
	612000	Gemeindestraßen				0,00	0,00	15.000,00	0,00	-461,54	-14.538,46
	3/0040001/09737	KT Aspacherhof Weg	29.01.2020	31,5	32,5	0,00	0,00	15.000,00	0,00	-461,54	-14.538,46
	817000	Friedhof (einschl. Halle)				0,00	0,00	5.652,22	0,00	-403,73	-5.248,49
	5/0120001/09544	KT Fotovoltaikanlage Wasseraufbereitungsanlage Friedhof	14.12.2020	6,5	7,0	0,00	0,00	5.652,22	0,00	-403,73	-5.248,49
1311	Investitionszuschüsse von Trägern öffentlichen Rechts					0,00	0,00	1.000.250,00	0,00	-19.868,46	-980.381,54
	833000	Regionalbad				0,00	0,00	1.000.250,00	0,00	-19.868,46	-980.381,54
	3/0350002/09405	KT Förderung Stromtankstelle	08.10.2020	11,0	11,5	0,00	0,00	250,00	0,00	-10,87	-239,13
	3/0070005/00003	KT REGIONALBAD Bund	17.02.2020	39,0	40,0	0,00	0,00	1.000.000,00	0,00	-19.857,59	-980.142,41
1313	Investitionszuschüsse von übrigen					0,00	0,00	370.633,16	0,00	-6.454,85	-364.178,31
	833000	Regionalbad				0,00	0,00	17.850,00	0,00	-225,95	-17.624,05
	3/0120001/09577	KT Investitionszuschuss Photovoltaik	08.10.2020	39,0	39,5	0,00	0,00	17.850,00	0,00	-225,95	-17.624,05
	850000	Betriebe der Wasserversorgung				0,00	0,00	152.123,32	0,00	-3.309,50	-148.813,82
	3/0460003/09773	KT WVA-Neuanschlüsse 2020 oHH	08.01.2020	32,0	33,0	0,00	0,00	152.123,32	0,00	-3.309,50	-148.813,82
	851000	Betriebe der Abwasserbeseitigung				0,00	0,00	73.135,68	0,00	-1.126,36	-72.009,32
	3/0450001/09775	KT Kanal-Neuanschlüsse Stadt 2020	08.01.2020	49,0	50,0	0,00	0,00	73.135,68	0,00	-1.126,36	-72.009,32
	851100	Betriebe der Abwasserbeseitigung Gänserndorf-Süd				0,00	0,00	127.524,16	0,00	-1.793,04	-125.731,12
	3/0450001/09776	KT Kanal-Neuanschlüsse Süd 2020	08.01.2020	49,0	50,0	0,00	0,00	127.524,16	0,00	-1.793,04	-125.731,12
Gesamtsumme						-16.997.279,71	0,00	2.997.219,95	0,00	-747.937,12	-19.246.562,54

Art	Bezeichnung	Standort	Anzahl (bei Sammlungen)
Unbeweglich	Protteser Tor	Kulturgüter	1,00
Unbeweglich	Safaripark Säulen 7Stk.	Kulturgüter	1,00
Unbeweglich	Säulenwald Volksschule Gänserndorf Stadt	Kulturgüter	1,00
Unbeweglich	Lichtwächter Säulen Friedhof	Kulturgüter	1,00
Unbeweglich	Weidenbachdenkmal	Kulturgüter	1,00
Unbeweglich	Judischer Friedhof	Kulturgüter	1,00
Unbeweglich	Wasserbrunnen Rathausplatz "Heimat bist Du großer Söhne"	Kulturgüter	1,00
Unbeweglich	Gedenktafel Dr. Wilhelm Exner (im Bahnhofsgebäude)	Kulturgüter	1,00
Unbeweglich	Gedenktafel Hon. Prof. Dr. Rudolf Noll (im Bahnhofsgebäude)	Kulturgüter	1,00
Unbeweglich	Gedenktafel Dr. Jacob Freundlich (im Bahnhofsgebäude)	Kulturgüter	1,00
Unbeweglich	Gedenktafel Egon Schiele (im Bahnhofsgebäude)	Kulturgüter	1,00
Unbeweglich	Gedenktafel Ehemalige Synagoge (Bahnstraße 60)	Kulturgüter	1,00
Unbeweglich	Kapelle der "Patrone gegen die Pest"	Kulturgüter	1,00
Beweglich	Piefke-Denkmal	Kulturgüter	1,00
Unbeweglich	Bürgermeister Karl Gedenkkreuz am Halterberg	Kulturgüter	1,00
Beweglich	Stadterhebungsurkunde	Kulturgüter	1,00
Beweglich	Marmortafel Familienwappen Schneidpeck (im Rathaus)	Kulturgüter	1,00
Beweglich	Holzplatten (im Rathaus)	Kulturgüter	1,00

Finanzierungsleasing

Ansatz- oder Projektbezeichnung	Anschaffungskosten	Buchwert 31.12.2019	Buchwert 31.12.2020	Summe ausstehender Mindestleasing- zahlungen	Restlaufzeit in Jahren
Volksschule Errichtung	3.899.608,29	984.869,96	839.564,55	839.564,55	1
Zubau Volksschule und Sonderschule	1.766.162,11	1.425.692,53	1.391.125,04	1.391.125,04	1
Summe	5.665.770,40	2.410.562,49	2.230.689,59	2.230.689,59	

Wirtschaftliche Unternehmungen, Betriebe, betriebsähnliche Einrichtungen gem. § 1 Abs. 2

Summe	0,00	0,00	0,00	0,00
--------------	-------------	-------------	-------------	-------------

Operating Leasing

Ansatz- oder Projektbezeichnung	Grundmietzeit in Jahren	Gesamtkosten	Einmalkautions	Leasingentgelt (ohne laufender Kautions)	Laufende Kautions	Restlaufzeit in Jahren	Kumulierte Restzahlungen
Fiat Doblo Work Up GF-882HU	7,00	19.938,60	0,00	2.134,24	0,00	6	12.805,44
Fiat Doblo Work Up NEU2020 GF-460HZ	7,00	20.280,60	0,00	781,64	0,00	6	4.689,84
Fiat Ducato NEU 2020 Pritsche GF-461HZ	7,00	34.131,03	0,00	1.268,80	0,00	6	7.612,80
Ford Fiesta GF-807FM	7,00	10.117,10	0,00	744,48	0,00	0	0,00
Ford Transit Courier GF-807FM	7,00	14.626,20	0,00	642,49	0,00	6	3.854,94
Medizinisches Zentrum Errichtung	26,00	1.341.314,80	0,00	51.619,51	6.003,44	7	403.360,65
OPEL Movano Pritsche GF-765GT	7,00	41.763,90	0,00	3.055,43	0,00	3	9.166,29
Opel Pritsche Movano GF-572FU	7,00	31.310,00	0,00	3.696,98	0,00	6	22.181,88
Peugeot Expert GF-905GE	7,00	26.429,01	0,00	2.564,63	0,00	2	5.129,26
Renault Kangoo GF-451GC	6,00	28.427,04	0,00	3.693,23	0,00	1	3.693,23
Renault Kangoo Z.E. 33 Complete GF-443DE	7,00	19.297,48	0,00	8.651,88	0,00	6	51.911,28
Renault Traffic GF-940HS	7,00	26.280,00	0,00	2.420,69	0,00	6	14.524,14
Suzuki Jimny 1,3 VXU GF-652GA	7,00	24.758,33	0,00	3.876,12	0,00	1	3.876,12
Summe		1.638.674,09	0,00	85.150,12	6.003,44		542.805,87

Wirtschaftliche Unternehmungen, Betriebe, betriebsähnliche Einrichtungen gem. § 1 Abs. 2

Summe	0,00	0,00	0,00	0,00	0,00
--------------	-------------	-------------	-------------	-------------	-------------

Teil A - Haftungspositionen relevant iSd Art. 15a Vereinbarung HOG

Bezeichnung der/des Haftungsnehmerin/s oder einer Gruppe gleichartiger Haftungen	Haftungsrahmen	Stand 31.12.2019	Zugänge (+)	Abgänge (-)	Stand 31.12.2020	davon Umklassifizierungen
Untergruppe 1 - Haftungen für Kredit- und Finanzinstitute						
Zwischensumme - Untergruppe 1	0,00	0,00	0,00	0,00	0,00	
Untergruppe 2 - Grundbücherlich besicherte Haftungen von Wohnbau-Darlehen						
Zwischensumme - Untergruppe 2	0,00	0,00	0,00	0,00	0,00	
Untergruppe 3 - Sonstige Wirtschaftshaftungen						
Erste Bank der österreichischen Sparkassen AG - Medizinische Grundversorgung Kinderarzt/-ärztin Bürgschaft	70.000,00	70.000,00	0,00	0,00	70.000,00	
Kommunalkredit AG - Abwasserverband Marchfeld Kanalisation Gänserndorf Süd Bürgschaft	1.088.348,36	388.551,02	0,00	42.147,60	346.403,42	
Raiffeisen-Regionalbank Gänserndorf - Medizinische Grundversorgung Praktischer Arzt/Ärztin Bürgschaft	60.000,00	29.000,00	0,00	4.000,00	25.000,00	
UniCredit Bank Austria AG - Medizinische Grundversorgung Praktischer Arzt/Ärztin Bürgschaft	70.000,00	0,00	0,00	0,00	0,00	
Zwischensumme - Untergruppe 3	1.288.348,36	487.551,02	0,00	46.147,60	441.403,42	
Summe A	1.288.348,36	487.551,02	0,00	46.147,60	441.403,42	
Haftung der staatlichen, außerbudgetären Einheiten gem. ESVG iSd Art. 15a Vereinbarung HOG						
Untergruppe 1 - Haftungen für Kredit- und Finanzinstitute						
Zwischensumme - Untergruppe 1	0,00	0,00	0,00	0,00	0,00	
Untergruppe 2 - Grundbücherlich besicherte Haftungen von Wohnbau-Darlehen						
Zwischensumme - Untergruppe 2	0,00	0,00	0,00	0,00	0,00	
Untergruppe 3 - Sonstige Wirtschaftshaftungen						
NÖ. Schul- und Kindergartenfonds Kindergarten - Hauptschulgemeinde Gänserndorf Kellersanierung Bürgschaft	13.953,18	558,08	0,00	558,08	0,00	
NÖ. Schul- und Kindergartenfonds Kindergarten - Hauptschulgemeinde Gänserndorf Kellersanierung Bürgschaft	13.953,18	1.116,21	0,00	558,13	558,08	
Zwischensumme - Untergruppe 3	27.906,36	1.674,29	0,00	1.116,21	558,08	
Summe B	27.906,36	1.674,29	0,00	1.116,21	558,08	
Gesamtsumme	1.316.254,72	489.225,31	0,00	47.263,81	441.961,50	

Teil B - Haftungspositionen nicht relevant iSd Art. 15a Vereinbarung HOG

Bezeichnung der/des Haftungsnehmerin/s oder einer Gruppe gleichartiger Haftungen	Haftungsrahmen	Stand 31.12.2019	Zugänge (+)	Abgänge (-)	Stand 31.12.2020	davon Umklassifizierungen
Untergruppe 1 - Haftungen für Kredit- und Finanzinstitute						
Zwischensumme - Untergruppe 1	0,00	0,00	0,00	0,00	0,00	
Untergruppe 2 - Grundbücherlich besicherte Haftungen von Wohnbau-Darlehen						
Zwischensumme - Untergruppe 2	0,00	0,00	0,00	0,00	0,00	
Untergruppe 3 - Sonstige Wirtschaftshaftungen						
Zwischensumme - Untergruppe 3	0,00	0,00	0,00	0,00	0,00	
Gesamtsumme	0,00	0,00	0,00	0,00	0,00	

Konto	Kontenbezeichnung	Stand 31.12.2019	Umsatz Soll	Umsatz Haben	Stand 31.12.2020
Veränderung der nicht voranschlagswirksamen Forderungen					
270000	Vorsteuer - Evidenz FA	371.590,39	1.637.893,45	1.403.545,25	137.242,19
279100	Vorschüsse auf eigene Rechnung	-6.973,64	19.624,38	46.147,79	19.549,77
279200	Handgelder	1.601,40	0,00	1.251,50	2.852,90
279300	Vorschuß Bankomatzahlung	390,00	8.146,77	7.756,77	0,00
279400	KÄRCHER - Papierfiltertüten zur Aufteilung	0,00	87,51	486,27	398,76
279900	Schadensabwicklung	272,85	272,85	852,00	852,00
279901	Vorschüsse für Musikschulverband Gänserndorf	0,00	4.961,60	7.931,60	2.970,00
279902	Vorschüsse für Neue Mittelschule Gänserndorf	0,00	18.067,79	18.067,79	0,00
279903	Vorschüsse für Sonderschulgemeinde Gänserndorf	0,00	5.501,69	5.501,69	0,00
279904	Vorschüsse für Polytechnische Schule Gänserndorf	0,00	5.415,75	5.415,75	0,00
279905	Vorschüsse für STA u. STB	0,00	3.266,38	3.266,38	0,00
279906	Vorschüsse für interkommunale Wirtschaftskooperation	0,00	106,30	106,30	0,00
287777	Kassenabwicklung	0,00	1.071.619,77	1.071.619,77	0,00
	Summe	366.881,00	2.774.964,24	2.571.948,86	163.865,62

Konto	Kontenbezeichnung	Stand 31.12.2019	Umsatz Soll	Umsatz Haben	Stand 31.12.2020
Veränderung der nicht voranschlagswirksamen Verbindlichkeiten					
360000	USt - Abrechnung FA	274.242,85	942.941,58	1.205.727,70	11.456,73
361100	Nächtigungstaxe	366,49	707,50	956,00	117,99
361200	NÖ - Seuchenvorsorgeabgabe	20.350,52	79.226,47	79.499,55	20.077,44
361300	Interessentenbeitrag	767,73	1.167,11	1.329,85	604,99
361400	Werbeabgabe	871,68	3.861,08	3.909,38	823,38
361500	Bundesgebühren	7.812,83	29.716,70	31.308,90	6.220,63
362000	Lohnsteuer-Gemeinde	0,00	540.712,86	539.112,27	1.600,59
362100	DGB zum Ausgleichsfonds für Familienbeihilfen	0,00	178.819,57	178.819,57	0,00
362190	BVA-Anrechnungsbeitrag	0,00	17.141,04	17.141,04	0,00
362300	BVA	96.819,86	1.410.943,47	1.406.642,54	101.120,79
362400	Österreichische Gesundheitskasse - Gemeinde	41.955,18	531.259,18	534.252,48	38.961,88
362410	Exekutionen	0,00	20.092,01	20.092,01	0,00
362700	Gewerkschaft	0,00	12.189,32	12.189,32	0,00
363140	Hafrückklass KG Wirbelwind	6.054,29	0,00	0,00	6.054,29
363150	Hafrückklass Aufb.Halle Friedhof	1.963,26	0,00	0,00	1.963,26
363160	Hafrückklass Kinderg. Gänserndorf Süd	728,04	0,00	226,80	501,24
363263	Hafrückklass Stadthalle Sanierung	0,00	34.612,61	26.030,79	8.581,82
363500	Hafrückklass ABA+WVA	3.022,72	0,00	3.022,72	0,00
363600	Hafrückklass Deponie	0,00	4.165,00	0,00	4.165,00
368000	Jagdpachtschilling	3.985,47	0,00	2.978,14	1.007,33
369000	Diverse Einnahmen ohne Zweckangabe	200.680,89	19.141,56	199.625,58	20.196,87
369001	Rücklagenabwicklung	2.642.894,75	10.621.001,98	13.263.896,73	0,00
369100	Einnahmen Feuerwehr	5.125,69	39.555,35	43.624,29	1.056,75
369200	Personalvertretungsumlage	0,00	11.224,07	11.224,07	0,00
369300	Parteisteuer SPÖ	0,00	12.076,25	12.076,25	0,00
369310	Parteisteuer ÖVP	0,00	27.621,00	27.621,00	0,00
369320	Parteisteuer FPÖ	0,00	1.173,25	1.173,25	0,00
369330	Parteisteuer GRÜNE	0,00	8.249,63	8.249,63	0,00
369340	Parteisteuer FBG	0,00	308,62	308,62	0,00
369400	Sonstige Abzüge Lohn	0,00	2.512,34	2.400,00	112,34
369600	Zukunftssicherung	200,00	14.125,00	14.050,00	275,00
369700	Regionale Leitplanung Weinviertel Südost	27.466,00	19.516,00	11.292,00	35.690,00
379099	Auszahlungsbetrag	-24.738,82	4.263.504,09	4.260.670,29	-21.905,02
	Summe	3.310.569,43	18.847.564,64	21.919.450,77	238.683,30

Gruppe 1 - gesamt	Dienstverhältnis zu Gemeinde, dienstleistend in einer Dienststelle, bezahlt aus dem Budget		Personalaufwendungen, Aktive, betriebsmäßige Darstellung exklusive Ausgliederungen				
	Köpfe	VBÄ	davon melden Gemeinden optional				gesamt
Bezüge (L und G: Unterklasse 50-55)			Nebengebühren (L und G: Gruppen 564-569)	Dienstgeberbeiträge (L und G: Unterklasse 58)	Weitere Aufwendungen	Kontenklasse 5	
BeamtInnen	1,0	1,0					
Vertragsbedienstete	167,0	142,4					
KV-Bedienstete (Kollektivvertrag)	2,0	0,6					
Summe	170,0	144,0					
darunter (Teilmengen der Gruppe 1)							
MusikschullehrerInnen	0,0	0,0					
KindergärtnerInnen und	48,0	38,0					
Bedienstete nicht-ausgliederter Krankenanstalten	0,0	0,0					
Gruppe 1a - Ausbildungsverhältnisse (insb. Lehrlinge)							
	0,0						

Gruppe 2 - gesamt	Dienstverhältnis zur Gemeinde, dienstleistend bei sonstigem Rechtsträger, bezahlt aus dem Budget		Personalaufwendungen, Aktive, Ausgliederter				
	Köpfe	VBÄ	davon melden Gemeinden optional				gesamt
Bezüge (L und G: Unterklasse 50-55)			Nebengebühren (L und G: Gruppen 564-569)	Dienstgeberbeiträge (L und G: Unterklasse 58)	Weitere Aufwendungen	Kontenklasse 5	
BeamtInnen	0,0	0,0					
Vertragsbedienstete	0,0	0,0					
Summe	0,0	0,0					

BeamtInnen-PensionistInnen zum 31.12.2020			
	Anzahl	Ø-Pensionshöhe /Mt. ¹⁾	
RuhegenussbezieherInnen	2,0	69.348,3	
Hinterbliebene ²⁾	2,0	26.111,3	
Neue RuhegenussbezieherInnen im Bezugsjahr 2020			
	Anzahl	Ø-Pensionsantrittsalter	Ø-Pensionshöhe /Mt. ¹⁾
Alterspension ³⁾	0,0	0,0	0,0
Dienstunfähigkeit ⁴⁾	0,0	0,0	0,0
vorzeitige Pensionierung mit Abschlag ⁵⁾	0,0	0,0	0,0
vorzeitige Pensionierung ohne Abschlag ⁶⁾	0,0	0,0	0,0
Pensionierungen gesamt	0,0	0,0	0,0
<p>1) Durchschnittspension im Dezember laut Personalstatistik-Festlegungen ohne Sonderzahlungen, ohne Pflegegeld und ohne sonstige Transferleistungen; brutto</p> <p>2) Witwen-, Witwer-, Waisenversorgungsbezüge und vergleichbare Leistungen</p> <p>3) Ruhebezüge aufgrund einer Ruhestandsversetzung durch Erklärung iSd § 15 iVm § 236c Abs. 1 BDG 1979, eines Übertritts in den Ruhestand oder einer vergleichbaren Regelung</p> <p>4) Ruhebezüge aufgrund einer Ruhestandsversetzung wegen dauernder Dienstunfähigkeit</p> <p>5) Ruhebezüge aufgrund einer Ruhestandsversetzung vor dem Mindestalter für eine Ruhestandsversetzung durch Erklärung iSd Z 3, die eine Minderung der Bemessungsgrundlage bewirkt (z.B. § 207n BDG 1979)</p> <p>6) Ruhebezüge aufgrund einer Ruhestandsversetzung vor dem Mindestalter für eine Ruhestandsversetzung durch Erklärung iSd Z 3, die keine Minderung der Bemessungsgrundlage bewirkt (z.B. § 207n BDG 1979)</p>			
Pensionsausgaben für das Bezugsjahr 2020			
Summe	22.466,80		

Gruppe	Abschnitt	Ansatz	Beamte der Verwaltung 500000 - 500999	Vertragsbedienstete I 510000 - 510999	Vertragsbedienstete II 511000 - 511999	Angestellte und Arbeiter (Aushilfen) 520000 - 529999	Nebengebühren, Mehrlieferungen, Jubiläen 560000 - 569999	DGB Finanzamt 580000 - 580999	DGB Krankenkassa 582000 - 582999	Kommunalsteuer 588000 - 588999	Freiwillige Sozialleistungen 590000 - 590999	Reisegebühren 724000 - 724999	Pension (ehem. Beamte und Hinterbliebene) 752000 - 752000	Pension und sonstige Ruhebezüge 760000 - 760999
0	00	000000 Gewählte Gemeindeorgane							16.475,56					22.466,80
	01	010000 Stadtzentrale	136.598,00	186.240,30	57.814,33	3.978,73	51.660,81	6.918,80	59.133,92		1.190,00	1.577,05		
		015000 Pressestelle, Amtsblatt und Öffentlichkeitsarbeit		27.795,60		6.175,84	14.400,70	1.805,06	10.881,06		230,00			
	02	023000 Einwohneramt und Bürgerservice		216.807,40			22.048,72	9.296,81	51.880,85		1.000,00	712,35		
		024000 Wahlangelegenheiten					4.841,08	188,81	1.024,99					
	03	030000 Bauamt		190.953,03			19.080,61	8.172,78	44.398,78		660,00	692,64		
		030100 Stadtservice		244.359,61			20.400,01	10.311,00	52.508,97		1.020,00	1.157,90		
	08	080000 Pensionen											200.363,56	
		Summe Gruppe 0	136.598,00	866.155,94	57.814,33	10.154,57	132.431,93	36.693,26	236.304,13		4.100,00	4.139,94	200.363,56	22.466,80
2	21	211000 Volksschulen			161.134,62	3.982,76	5.586,10	5.051,13	30.130,46	3.974,77	610,00	169,32		
		211100 Hort der Volksschule Gänserndorf Stadt		153.528,85	68.225,00	925,00	7.561,01	7.917,92	46.251,68	6.936,58	1.180,00	1.814,78		
		211300 Volksschule Gänserndorf Süd			57.526,14	1.713,86	6.966,07	2.606,98	14.040,14	2.005,23	440,00	1.225,03		
		211400 Hort der Volksschule Gänserndorf Süd		88.478,19	38.690,16	1.327,06	4.251,15	5.266,40	28.103,66	4.050,83	960,00	2.427,20		
	24	240000 Kindergarten Sonnenblumenkindergarten		0,00	145.716,70	432,62	3.995,63	4.648,32	28.569,60	3.575,61	480,00	145,56		
		240100 Kindergarten Regenbogen			71.706,90	3.266,81	2.919,98	2.961,81	16.466,38	2.337,05	540,00	10,00		
		240200 Kindergarten Heidekindergarten			133.796,91	2.497,78	5.960,98	5.618,70	31.290,76	4.321,97	860,00	1.638,18		
		240600 Kindergarten Kunterbunt			310.591,24	4.449,56	11.344,32	12.087,23	68.260,67	9.297,77	1.910,00	1.556,35		
		240800 Kindergarten Wolkenschiff			206.254,98	5.471,55	7.622,78	8.646,58	48.903,61	6.651,30	1.370,00	2.179,90		
		240910 Kindergarten Wirbelwind			193.913,36	2.894,86	7.014,97	7.810,92	43.117,35	6.113,80	1.350,00	596,45		
	25	259100 Jugendkoordination		65.143,00	1.352,47	3.045,48	2.925,82	2.834,55	15.364,06		180,00	363,67		

Gruppe	Abschnitt	Ansatz	Gesamtsumme
0	00	000000 Gewählte Gemeindeorgane	38.942,36
	01	010000 Stadtzentrale	505.111,94
		015000 Pressestelle, Amtsblatt und Öffentlichkeitsarbeit	61.288,26
	02	023000 Einwohneramt und Bürgerservice	301.746,13
		024000 Wahlangelegenheiten	6.054,88
	03	030000 Bauamt	263.957,84
		030100 Stadtservice	329.757,49
	08	080000 Pensionen	200.363,56
	Summe Gruppe 0		
2	21	211000 Volksschulen	210.639,16
		211100 Hort der Volksschule Gänserndorf Stadt	294.340,82
		211300 Volksschule Gänserndorf Süd	86.523,45
		211400 Hort der Volksschule Gänserndorf Süd	173.554,65
	24	240000 Kindergarten Sonnenblumenkindergarten	187.564,04
		240100 Kindergarten Regenbogen	100.208,93
		240200 Kindergarten Heidekindergarten	185.985,28
		240600 Kindergarten Kunterbunt	419.497,14
		240800 Kindergarten Wolkenschiff	287.100,70
		240910 Kindergarten Wirbelwind	262.811,71
	25	259100 Jugendkoordination	91.209,05

Gruppe	Abschnitt	Ansatz	Beamte der Verwaltung 500000 - 500999	Vertragsbedienstete I 510000 - 510999	Vertragsbedienstete II 511000 - 511999	Angestellte und Arbeiter (Aushilfen) 520000 - 529999	Nebengebühren, Mehrleistungen, Jubiläen 560000 - 569999	DGB Finanzamt 580000 - 580999	DGB Krankenkassa 582000 - 582999	Kommunalsteuer 588000 - 588999	Freiwillige Sozialleistungen 590000 - 590999	Reisegebühren 724000 - 724999	Pension (ehem. Beamte und Hinterbliebene) 752000 - 752000	Pension und sonstige Ruhebezüge 760000 - 760999
2	26	263000 Turn- und Stadthalle			104.934,95	1.280,93	10.385,91	4.536,98	24.244,02	3.489,77	390,00	27,97		
	27	270000 Volkshochschule				4.367,82			725,88					
		273000 Volksbüchereien		110.287,13	6.884,57	3.488,54	6.728,12	4.974,75	27.583,47	3.826,67	496,67	5,14		
		Summe Gruppe 2		417.437,17	1.500.728,00	39.144,63	83.262,84	74.962,27	423.051,74	56.581,35	10.766,67	12.159,55		
3	30	300000 Kulturhaus (Schmied-Villa)			7.250,64	5,38	314,37	295,46	1.617,61	227,25	46,67	5,98		
		300100 Kulturamt		42.746,88			8.569,28	1.989,63	10.889,23	1.454,90		25,20		
	32	320000 Ausbildung in Musik und darstellender Kunst			6.560,78		270,52	266,42	1.461,22	204,99				
		Summe Gruppe 3		42.746,88	13.811,42	5,38	9.154,17	2.551,51	13.968,06	1.887,14	46,67	31,18		
5	51	510000 Medizinische Bereichsversorgung					5.427,74							
		Summe Gruppe 5					5.427,74							
6	64	640000 Einrichtung und Maßnahmen der Straßenverkehrsordnung			21.575,28		738,20	897,24	4.769,82		140,00	692,64		
		Summe Gruppe 6			21.575,28		738,20	897,24	4.769,82		140,00	692,64		
8	81	814000 Straßenreinigung			54.698,04		13.521,49	2.660,58	14.329,06		360,00			
		815000 Park- und Gartenanlagen			116.083,14		13.664,96	4.379,95	29.165,73		500,00	109,44		
		817000 Friedhof (einschl. Halle)			63.872,42	54,25	11.415,04	2.938,58	15.888,77	2.260,07	420,00	28,89		
	82	820000 Wirtschaftshof		67.170,36	718.810,59	174,75	71.479,18	20.753,75	166.797,39		3.520,00	3.456,43		
	83	833000 Regionalbad		10.186,50	148.576,86	1.007,13	29.399,69	7.424,69	39.656,27	5.710,89	1.270,00	1.845,25		
	84	842000 Waldbesitz Gemeindewald			65.602,79	913,12	5.151,22	2.795,36	15.244,68	2.149,09	360,00	11,03		
	85	850000 Betriebe der Wasserversorgung		50.329,44	103.856,06	32,52	28.079,59	7.075,20	38.442,73	5.442,44	900,00	551,43	11.827,06	
	851000 Betriebe der Abwasserbeseitigung			102.132,88		41.304,92	2.911,50	27.138,34	4.177,88	459,00	324,40			

Gruppe	Abschnitt	Ansatz	Gesamtsumme
2	26	263000 Turn- und Stadthalle	149.290,53
	27	270000 Volkshochschule	5.093,70
		273000 Volksbüchereien	164.275,06
	Summe Gruppe 2		2.618.094,22
3	30	300000 Kulturhaus (Schmied-Villa)	9.763,36
		300100 Kulturamt	65.675,12
	32	320000 Ausbildung in Musik und darstellender Kunst	8.763,93
	Summe Gruppe 3		84.202,41
5	51	510000 Medizinische Bereichsversorgung	5.427,74
	Summe Gruppe 5		5.427,74
6	64	640000 Einrichtung und Maßnahmen der Straßenverkehrsordnung	28.813,18
	Summe Gruppe 6		28.813,18
8	81	814000 Straßenreinigung	85.569,17
		815000 Park- und Gartenanlagen	163.903,22
		817000 Friedhof (einschl. Halle)	96.878,02
	82	820000 Wirtschaftshof	1.052.162,45
	83	833000 Regionalbad	245.077,28
	84	842000 Waldbesitz Gemeindewald	92.227,29
	85	850000 Betriebe der Wasserversorgung	246.536,47
851000 Betriebe der Abwasserbeseitigung		178.448,92	

Gruppe	Abschnitt	Ansatz	Beamte der Verwaltung 500000 - 500999	Vertragsbedienstete I 510000 - 510999	Vertragsbedienstete II 511000 - 511999	Angestellte und Arbeiter (Aushilfen) 520000 - 529999	Nebengebühren, Mehrleistungen, Jubiläen 560000 - 569999	DGB Finanzamt 580000 - 580999	DGB Krankenkassa 582000 - 582999	Kommunalsteuer 588000 - 588999	Freiwillige Sozialleistungen 590000 - 590999	Reisegebühren 724000 - 724999	Pension (ehem. Beamte und Hinterbliebene) 752000 - 752000	Pension und sonstige Ruhebezüge 760000 - 760999
8	85	851100 Betriebe der Abwasserbeseitigung Gänserndorf- Süd			18.023,45		7.289,10	513,80	4.789,12	737,27	81,00	57,25		
		852000 Betriebe der Müllbeseitigung			118.482,78	13,56	32.402,56	4.473,35	33.932,44	4.414,93	740,00	637,06		
	Summe Gruppe 8			127.686,30	1.510.139,01	2.195,33	253.707,75	55.926,76	385.384,53	24.892,57	8.610,00	7.021,18	11.827,06	
9	90	900000 Finanzabteilung u. Finanzverwaltung		176.561,28			23.831,44	7.788,53	41.772,51		670,00	1.395,77		
		Summe Gruppe 9			176.561,28			23.831,44	7.788,53	41.772,51		670,00	1.395,77	
Summe gesamt			136.598,00	1.630.587,57	3.104.068,04	51.499,91	508.554,07	178.819,57	1.105.250,79	83.361,06	24.333,34	25.440,26	212.190,62	22.466,80

Gruppe	Abschnitt	Ansatz	Gesamtsumme
8	85	851100 Betriebe der Abwasserbeseitigung Gänserndorf- Süd	31.490,99
		852000 Betriebe der Müllbeseitigung	195.096,68
	Summe Gruppe 8		2.387.390,49
9	90	900000 Finanzabteilung u. Finanzverwaltung	252.019,53
		Summe Gruppe 9	
Summe gesamt			7.083.170,03

HH-Stelle	Bezeichnung	Buchungen	- Voranschlag	- Übertragung	= Abweichung	Betrag	Beschluss und Begründung
Mittelverwendung	Abweichung über 2.200,00 und mehr als 20,00%						
010000	Stadtzentrale						
2/010000+816000	Kostgenbeiträge (Kostenersätze) für sonstige Verwaltungsleistungen	41.142,56	55.000,00	0,00	-13.857,44	-13.857,44	31.12.2020 Die Voranschlagstellen von zwei Bediensteten wurden geändert auf Ansatz Finanzverwaltung
2/010000+827000	Kostenersätze für die Überlassung von Bediensteten an Dritte	13.287,82	17.600,00	0,00	-4.312,18	-4.312,18	31.12.2020 Weniger Ersatzkosten durch WIKOOP für einen Bediensteten
019000	Repräsentationen						
2/019000+808200	Verkaufserlös (Gänserndorfer Geschenkartikel)	4.605,40	7.000,00	0,00	-2.394,60	-2.395,22	31.12.2020 Durch COVID weniger Geschenkartikel verkauft
024000	Wahlangelegenheiten						
2/024000+816000	Kostenbeiträge (Kostenersätze) für sonstige Verwaltungsleistungen	10.643,06	5.100,00	0,00	5.543,06	5.543,06	31.12.2020 Kostenersätze für über zwei Jahre zurückliegende Wahlen wurden jetzt ausbezahlt.
029000	Amtsgebäude						
2/029000+301000	Kapitaltransfers von Ländern, Landesfonds und Landeskammern	1.000,00	6.000,00	0,00	-5.000,00	-5.000,00	31.12.2020 E-Auto Förderung wurde noch nicht ausbezahlt
2/029000+816000	Kostenersätze für sonstige Leistungen Standesamt	8.794,33	13.000,00	0,00	-4.205,67	-4.205,67	31.12.2020 Weniger Betriebskostenersatz durch den Standesamtsverband
2/029000+871000	Bedarfszuweisungsmittel (ESPG Elektro Kommunalfahrzeug)	10.000,00	0,00	0,00	10.000,00	10.000,00	31.12.2020 E-Auto Förderung wurde unerwartet ausbezahlt
211300	Volksschule Gänserndorf Süd						
2/211300+804000	Veräußerungen von Amts-, Betriebs- und Geschäftsausstattung	3.125,00	0,00	0,00	3.125,00	3.125,00	31.12.2020 Verkauf von 5 Stk Tafeln an die NMS GsdF
2/211300+862000	Laufende Transferzahlungen von Gemeinden, -verbänden u. -fonds	0,00	5.000,00	0,00	-5.000,00	-5.000,00	31.12.2020 keine sprengelfremden Schüller
211400	Hort der Volksschule Gänserndorf Süd						
2/211400+862000	Laufende Transferzahlungen von Gemeinden	14.479,25	10.000,00	0,00	4.479,25	4.479,25	31.12.2020 Zusätzliche Förderung für 2 neue Hortgruppen

HH-Stelle	Bezeichnung	Buchungen	- Voranschlag	- Übertragung	= Abweichung	Betrag	Beschluss und Begründung
263000	Turn- und Stadthalle						
2/263000+811500	Einnahmen aus Vermietung und Verpachtung (Restaurant)	39.409,56	31.500,00	0,00	7.909,56	7.909,56	31.12.2020 kein Ansuchen auf Mietreduktion durch COVID 19
459000	Sonstige Sozialprojekte						
2/459000+823000	sonstige Zinserträge	4.271,88	0,00	0,00	4.271,88	4.271,88	31.12.2020 Zinsen für die Rücklage "Soziale Zwecke" wurden nicht veranschlagt
612003	Strassenbau u. Gehwege						
6/612003+301000	Kapitaltransfers von Ländern, Landesfonds und Landeskammern	0,00	78.100,00	0,00	-78.100,00	-78.100,00	12.02.2021 Die Förderungen für Radweg Protteserstr. wurden noch nicht ausbezahlt.
6/612003+307000	Kapitaltransfers von privaten Haushalten und privaten Organisationen ohne Erwerbszweck und andere	15.000,00	0,00	0,00	15.000,00	15.000,00	12.02.2021 Zahlung für Asphaltierung des Aspacher Weges
640000	Einrichtung und Maßnahmen der Straßenverkehrsordnung						
2/640000+861000	Transfers von Ländern, Landesfonds und Landeskammern	6.562,43	0,00	0,00	6.562,43	6.562,43	31.12.2020 NAFES Förderung „Parkraumbewirtschaftung und Leitsystem“ wurde nicht veranschlagt.
710038	Wegerhaltungsmaßnahmen Güterwege						
6/710038+829910	Sonstige Erträge (Zuführung Projekt)	57.128,11	83.000,00	0,00	-25.871,89	-25.871,89	12.02.2021 Weniger Bedeckung für Ausgaben als angenommen.
816014	Strassenbeleuchtung						
6/816014+346000		0,00	200.000,00	0,00	-200.000,00	-200.000,00	12.02.2021 Die Finanzierung erfolgte durch Zuführung aus dem eigenen Haushalt.
6/816014+829910	Sonstige Erträge	162.409,93	0,00	0,00	162.409,93	162.409,93	12.02.2021 Die Finanzierung erfolgte durch Zuführung aus dem eigenen Haushalt anstatt einer Darlehnsaufnahme.
6/816014+871120	Bedarfszuweisungsmittel (Lichtpunkte)	4.900,00	0,00	0,00	4.900,00	4.900,00	12.02.2021 Einnahmen aus Landes BZ Mittel.
820000	Wirtschaftshof						
2/820000+803100	Veräußerungen von technischen Anlagen, Fahrzeugen und Maschinen	4.499,99	0,00	0,00	4.499,99	4.499,99	31.12.2020 Verkauf von zwei auszuscheidenden Fahrzeugen
2/820000+810000	Nebenerlöse	687,00	3.100,00	0,00	-2.413,00	-2.413,00	31.12.2020 weniger Ersatzkosten für den Aushub den Nebenflächen

HH-Stelle	Bezeichnung	Buchungen	- Voranschlag	- Übertragung	= Abweichung	Betrag	Beschluss und Begründung
833000	Regionalbad						
2/833000+300000	Kapitaltransfers von Bund, Bundesfonds und Bundeskammern	0,00	688.300,00	0,00	-688.300,00	-688.300,00	12.02.2021 Die Förderung wurde dem Projekt zugeordnet.
2/833000+810000	Leistungserlöse elektronische Zahlungen	91.872,11	130.000,00	0,00	-38.127,89	-96.970,44	31.12.2020 Corona Lockdown bedingte Mindereinnahmen
						53.734,22	31.12.2020 Corona Lockdown bedingte Mindereinnahmen
						5.108,33	31.12.2020 Corona Lockdown bedingte Mindereinnahmen
2/833000+810100	Leistungserlöse Aquacross, Schwimmbahnen, LSB	4.883,32	2.000,00	0,00	2.883,32	2.883,32	31.12.2020 Corona Lockdown bedingte Mindereinnahmen
2/833000+810200	Leistungserlöse Schulen	0,00	10.000,00	0,00	-10.000,00	-10.000,00	31.12.2020 Corona Lockdown bedingte Mindereinnahmen
2/833000+829910	Sonstige Erträge (Rückführung Projekt)	1.684.605,44	828.000,00	0,00	856.605,44	856.605,44	12.02.2021 Die Vorfinanzierung aus den Jahren 2018 und 2019 wurde dem ord. Haushalt zurückgeführt
833002	Regionalbad - Neubau						
6/833002+305000	Kapitaltransfers von Unternehmen (ohne Finanzunternehmen)	17.850,00	0,00	0,00	17.850,00	17.850,00	12.02.2021 Investitionszuschuss OeMAG für Photovoltaik wurde ausbezahlt.
840012	Grundstücke (An- und Verkauf)						
6/840012+001000	Unbebaute Grundstücke	93.987,00	200.000,00	0,00	-106.013,00	-106.013,00	12.02.2021 weniger Grundstücksverkäufe als geplant.
6/840012+801000	Veräußerungen von Grundstücken und Grundstückseinrichtungen	13.663,00	0,00	0,00	13.663,00	13.663,00	12.02.2021 Die Verechnung der Immoest erforderte die Buchung auf Posten 801 anstatt 001
842000	Waldbesitz Gemeindewald						
2/842000+810000	Leistungserlöse	1.126,94	10.000,00	0,00	-8.873,06	-8.873,06	31.12.2020 weniger Holzverkauf
2/842000+816500	Ersätze für Leistungen Wirtschaftshof	2.004,57	5.500,00	0,00	-3.495,43	-3.495,43	31.12.2020 Begründung siehe Haushaltsstelle 1/015000-720500
850000	Betriebe der Wasserversorgung						
2/850000+305000	Kapitaltransfers von Unternehmen (ohne Finanzunternehmen)	5.652,22	0,00	0,00	5.652,22	5.652,22	31.12.2020 Förderung der Fotovoltaikanlage durch die OeMAG
2/850000+307000	Kapitaltransfers von privaten Haushalten (Anschlussgebühren)	155.144,87	100.000,00	0,00	55.144,87	55.144,87	31.12.2020 Mehr neue Hausanschlüsse (Wasseranschlussabgabe)

HH-Stelle	Bezeichnung	Buchungen	- Voranschlag	- Übertragung	= Abweichung	Betrag	Beschluss und Begründung
2/850000+823000	Zinsen	3.543,35	7.000,00	0,00	-3.456,65	-3.456,65	31.12.2020 Weniger Zinsen aus Veranlagung
851000	Betriebe der Abwasserbeseitigung						
2/851000+300100	Kapitaltransfers von Bund (Förderung E-Auto)	0,00	3.500,00	0,00	-3.500,00	-3.500,00	31.12.2020 Förderung für Ankauf E-Auto wurde noch nicht ausbezahlt
2/851000+301100	Kapitaltransfers von Ländern, Landesfonds und Landeskammern (Förderung E-Auto)	0,00	6.000,00	0,00	-6.000,00	-6.000,00	31.12.2020 Förderung für Ankauf E-Auto wurde noch nicht ausbezahlt
2/851000+852410	Sickerwassergebühren	8.384,50	5.000,00	0,00	3.384,50	3.384,50	31.12.2020 Mehr Sickerwasser aus der Deponie Gsdg angeliefert
851100	Betriebe der Abwasserbeseitigung Gänserndorf-Süd						
2/851100+307000	Kapitaltransfers von privaten Haushalten Kapitaltransfers von privaten Haushalten (Anschlussgebühren)	115.352,60	80.000,00	0,00	35.352,60	35.352,60	31.12.2020 Mehr neue Hausanschlüsse (Kanalanschlussabgabe)
852000	Betriebe der Müllbeseitigung						
2/852000+823000	Zinsen	1.912,88	5.800,00	0,00	-3.887,12	-3.887,12	31.12.2020 Weniger Zinsen aus Veranlagung
2/852000+852660	Müllbeseitigungsgebühren Kompostierung	9.206,06	15.000,00	0,00	-5.793,94	-5.793,94	31.12.2020 2 Halbjahr wurde noch nicht in Rechnung gestellt
853000	Errichtung und Verwaltung von Wohn- u. Geschäftsgebäuden						
2/853000+828000	Rückersätze von Ausgaben	0,00	13.500,00	0,00	-13.500,00	-13.500,00	31.12.2020 Der Rückersatz für die Darlehnsannuitäten wurde erst im Jahr 2021 beglichen
875000	Straßenverkehrsbetriebe						
2/875000+864000	Kapitaltransferzahlungen von Unternehmungen (ohne Kreditinst.)	26.641,67	9.700,00	0,00	16.941,67	16.941,67	31.12.2020 Es wurde ausserordentliche Tilgung auf Wunsch des Vereins getätigt, diese Zahlung wurde zur Gänze ersetzt.
900000	Finanzabteilung u. Finanzverwaltung						
2/900000+816000	Kostenersätze für Verwaltungsleistungen	83.177,36	52.000,00	0,00	31.177,36	31.177,36	31.12.2020 Durch Personalumschichtungen in der Verwaltung, kam es zu Abweichungen bei der Gebührenhaushalte.
2/900000+829910	Sonstige Erträge (Rückführung)	356.228,46	1.235.400,00	0,00	-879.171,54	-879.171,54	12.02.2021 Die Rückführung der Vorfinanzierung Regionalbad wurde Ansatz 833 zugeordnet

HH-Stelle	Bezeichnung	Buchungen	- Voranschlag	- Übertragung	= Abweichung	Betrag	Beschluss und Begründung
920000	Ausschließliche Gemeindeabgaben						
2/920000+837000	Lustbarkeitsabgabe	0,00	3.000,00	0,00	-3.000,00	-3.000,00	31.12.2020 Die Vorschreibung wurde noch nicht beglichen
921000	Zwischen Ländern und Gemeinden geteilte Abgaben						
2/921000+834100	Fremdenverkehrsabgaben (Interessentenbeiträge)	16.035,23	1.200,00	0,00	14.835,23	14.835,23	31.12.2020 Seitens des Landes Niederösterreich wurden für die Interessentenbeiträge Ersatzleistungen getätigt.
	Summe Mittelverwendung	3.093.217,90	3.925.300,00	0,00	-832.082,10	-832.082,72	
Mittelaufbringung	Abweichung über 2.200,00 und mehr als 20,00%						
000000	Gewählte Gemeindeorgane						
1/000000-757000	Laufende Transferzahlungen an priv. Organisationen ohne Erwerbszweck	0,00	14.100,00	0,00	-14.100,00	-14.100,00	31.12.2020 Die SCHULUNGSBEITRÄGE für die Gemeindemandatäre wurden im Jahr 2020 nicht vorgeschrieben
010000	Stadtzentrale						
1/010000-523000	Geldbezüge der nicht ganzjährig beschäftigten Arbeiter	463,73	3.200,00	0,00	-2.736,27	-2.736,27	31.12.2020 Die Ersatzkräfte für die Raumpflegerinnen wurden mit eigenen Vertragsbediensteten abgedeckt.
1/010000-640000	Rechtskosten	10.198,45	13.300,00	0,00	-3.101,55	-3.101,55	31.12.2020 Weniger Rechtskosten angefallen
1/010000-640200	Beratungskosten	5.219,29	11.200,00	0,00	-5.980,71	-5.980,71	31.12.2020 Steuer- und Bauberatung wurden aufgrund Lockdown online abgehalten.
015000	Pressestelle, Amtsblatt und Öffentlichkeitsarbeit						
1/015000-042000	Betriebsausstattung	0,00	3.000,00	0,00	-3.000,00	-3.000,00	31.12.2020 Es war kein Ersatz für Fahnen und Masten notwendig.
1/015000-457000	Druckwerke, Gesetze, Formulare	25.576,84	2.000,00	0,00	23.576,84	-2.835,21	31.12.2020 GF Kalender wurde günstiger produziert
1/015000-720500	Kostenbeiträge (Kostensätze) für Leistungen Wirtschaftshof	2.358,07	5.000,00	0,00	-2.641,93	-2.641,93	31.12.2020 Die Arbeitsleistung der Wirtschaftshofmitarbeiter wird nach Einsatzgebiet taggenau (je nach Bedarf und Dringlichkeit) erfasst. Dadurch kam es zu Mehr- bzw. Minderleistungen bei den einzelnen Haushaltsstellen und Abweichungen zu der Budgetierung kommen.
1/015000-728000	Entgelte für sonstige Leistungen	8.741,60	15.000,00	0,00	-6.258,40	-6.258,40	31.12.2020 Weniger Bewerbung von Veranstaltungen sowie TV-Reportagen durch COVID 19.

HH-Stelle	Bezeichnung	Buchungen	- Voranschlag	- Übertragung	= Abweichung	Betrag	Beschluss und Begründung
019000	Repräsentationen						
1/019000-723000	Amtspauschalien und Repräsentationsausgaben	6.138,25	10.000,00	0,00	-3.861,75	-3.861,75	31.12.2020 Aufgrund COVID weniger Repräsentationsausgaben.
029000	Amtsgebäude						
1/029000-618000	Instandhaltung von sonstigen Anlagen	987,89	4.100,00	0,00	-3.112,11	-3.950,94	31.12.2020 Keine Reparaturen angefallen.
031100	Kommunales Informationssystem						
1/031100-728000	Entgelte für sonstige Leistungen	2.602,90	5.700,00	0,00	-3.097,10	-3.097,10	31.12.2020 Weniger Leistung für GIS Pflege notwendig.
090000	Bezugsvorschüsse und Darlehen						
1/090000-273000	Bezugsvorschüsse (an eigene Bedienstete)	23.000,00	30.000,00	0,00	-7.000,00	-7.000,00	31.12.2020 Weniger Ansuchen um Gehaltsvorschuss.
091000	Personalausbildung und Fortbildung						
1/091000-728000	Entgelte für sonstige Leistungen	8.902,10	17.500,00	0,00	-8.597,90	-8.597,90	31.12.2020 Durch COVID weniger Schulungen stattgefunden.
094000	Gemeinschaftspflege						
1/094000-729100	Ausgaben für Betriebsfeiern	474,92	5.300,00	0,00	-4.825,08	-4.825,08	31.12.2020 keine Weihnachtsfeier
163000	Freiwillige Feuerwehren						
1/163000-042000	Betriebsausstattung	0,00	12.000,00	0,00	-12.000,00	-12.000,00	31.12.2020 Hörsprechgarnituren wurden nicht angekauft
1/163000-452000	Treibstoffe	2.161,64	6.000,00	0,00	-3.838,36	-3.838,36	31.12.2020 weniger Einsätze, dh weniger Treibstoffverbrauch
1/163000-617000	Instandhaltung von Fahrzeugen	17.606,11	12.000,00	0,00	5.606,11	5.606,11	31.12.2020 Reparatur der Drehleiter dringend notwendig
1/163000-728000	Entgelte für sonstige Leistungen	7.525,30	14.300,00	0,00	-6.774,70	-6.774,70	31.12.2020 Ausgaben für FF Fest sind weggefallen

HH-Stelle	Bezeichnung	Buchungen	- Voranschlag	- Übertragung	= Abweichung	Betrag	Beschluss und Begründung
211000	Volksschulen						
1/211000-042000	Betriebsausstattung	34.024,83	8.000,00	0,00	26.024,83	-2.275,17	31.12.2020 Videoschließenanlage günstiger erneuert
						19.300,00	31.12.2020 Ankauf Smartboards lt. GR vom 16.12.2020 Pkt. 31
1/211000-400000	Geringwertige Wirtschaftsgüter des Anlagevermögens	4.871,00	5.000,00	0,00	-129,00	-8.718,20	31.12.2020 Ankauf Smartboards Budget lt. GR vom 16.12.2020 Pkt. 31 für Betriebsausstattung verwendet
1/211000-459000	Sonstige Verbrauchsgüter	12.021,14	6.500,00	0,00	5.521,14	4.087,81	31.12.2020 COVID 19 bedingte Mehrausgaben für Masken etc.
						-7.566,67	31.12.2020 Ankauf Smartboards Budget lt. GR vom 16.12.2020 Pkt. 31 für Betriebsausstattung verwendet
1/211000-523000	Arbeiter nicht ganzjährig beschäftigt	3.982,76	7.300,00	0,00	-3.317,24	-3.317,24	31.12.2020 weniger Aushilfspersonal benötigt
1/211000-614000	Instandhaltung von Gebäuden	40.353,66	68.000,00	0,00	-27.646,34	-27.646,34	31.12.2020 Beschattung der Fenster wurde nicht umgesetzt
1/211000-621000	Transporte	630,00	3.500,00	0,00	-2.870,00	-2.870,00	31.12.2020 COVID 19 bedingte weniger Ausgaben für Schülertransport
1/211000-728000	Entgelte für sonstige Leistungen	6.519,77	11.300,00	0,00	-4.780,23	-4.780,23	31.12.2020 COVID 19 bedingte weniger Ausgaben für Trainer
211018	Volksschule Gsdf.Süd Neubau						
5/211018-010000	Gebäude	4.646,33	7.800,00	0,00	-3.153,67	-4.308,67	12.02.2021 weniger Anschaffungen notwendig
211100	Hort der Volksschule Gänserndorf Stadt						
1/211100-400000	Geringwertige Wirtschaftsgüter des Anlagevermögens	2.222,52	3.000,00	0,00	-777,48	-1.818,06	31.12.2020 weniger Ausgaben für GWGs
						-1.959,42	31.12.2020 Weniger Ausgaben für GWGs
1/211100-580200	Dienstgeberbeiträge zum Ausgleichsfonds für Familienbeihilfen	36,08	2.300,00	0,00	-2.263,92	-2.263,92	31.12.2020 weniger Aushilfspersonal benötigt
211300	Volksschule Gänserndorf Süd						
1/211300-400000	Geringwertige Wirtschaftsgüter des Anlagevermögens	3.364,20	5.200,00	0,00	-1.835,80	-2.209,65	31.12.2020 COVID 19 bedingte weniger Ausgaben für GWGs etc.
1/211300-459000	Sonstige Verbrauchsgüter	5.554,00	4.000,00	0,00	1.554,00	-3.165,84	31.12.2020 COVID 19 bedingte weniger Ausgaben für Lehrmittel
1/211300-728000	Entgelte für sonstige Leistungen	3.287,21	6.800,00	0,00	-3.512,79	-3.512,79	31.12.2020 COVID 19 bedingte weniger Ausgaben für Trainer

HH-Stelle	Bezeichnung	Buchungen	- Voranschlag	- Übertragung	= Abweichung	Betrag	Beschluss und Begründung
211400	Hort der Volksschule Gänserndorf Süd						
1/211400-614000	Instandhaltung von Gebäuden	6.076,84	10.000,00	0,00	-3.923,16	-3.923,16	31.12.2020 Weniger Reparaturen am Gebäude notwendig
1/211400-720500	Kostenbeiträge (Kostenersätze) für Leistungen Wirtschaftshof	1.505,53	4.000,00	0,00	-2.494,47	-2.494,47	31.12.2020 Begründung siehe Haushaltsstelle 1/015000-720500
1/211400-728000	Entgelte für sonstige Leistungen	2.824,31	4.200,00	0,00	-1.375,69		
1/211400-728002	sonstige Entgelte (Ferienbetreuung)	0,00	2.200,00	0,00	-2.200,00	-2.200,00	31.12.2020 COVID 19 bedingte keine Ausgaben für Ferienbetreuung
240000	Kindergarten Sonnenblumenkindergarten						
1/240000-430000	Lebensmittel	13.873,42	22.500,00	0,00	-8.626,58	-11.360,80	31.12.2020 COVID 19 bedingte weniger Ausgaben für Lebensmittel
1/240000-523000	Arbeiter nicht ganzjährig beschäftigt	432,62	4.100,00	0,00	-3.667,38	-3.667,38	31.12.2020 weniger Aushilfspersonal benötigt
240100	Kindergarten Regenbogen						
1/240100-614000	Instandhaltung von Gebäuden	318,39	3.000,00	0,00	-2.681,61	-2.681,61	31.12.2020 Weniger Reparaturen am Gebäude notwendig
240111	Zubau Regenbogen Kindergarten						
5/240111-010000	Gebäude und Bauten	90.161,82	115.900,00	0,00	-25.738,18	-25.738,18	12.02.2021 Projekt bedingte Ein- und Ausgaben werden mehrere Jahren budgetiert und im Haushalt übertragen.
240200	Kindergarten Heidekindergarten						
1/240200-523000	Arbeiter nicht ganzjährig beschäftigt	2.497,78	5.200,00	0,00	-2.702,22	-2.702,22	31.12.2020 weniger Aushilfspersonal benötigt
1/240200-613000	Instandhaltung von sonstigen Grundstückseinrichtungen	153,43	3.500,00	0,00	-3.346,57	-3.346,57	31.12.2020 Hecke südseitig wurde nicht erneuert
1/240200-614000	Instandhaltung von Gebäuden	2.633,85	5.000,00	0,00	-2.366,15	-2.366,15	31.12.2020 Weniger Reparaturen am Gebäude notwendig
240217	Zubau Heidekindergarten						
5/240217-010000	Gebäude und Bauten	85.296,93	115.900,00	0,00	-30.603,07	-30.603,07	12.02.2021 Projekt bedingte Ein- und Ausgaben werden mehrere Jahren budgetiert und im Haushalt übertragen.

HH-Stelle	Bezeichnung	Buchungen	- Voranschlag	- Übertragung	= Abweichung	Betrag	Beschluss und Begründung
240600	Kindergarten Kunterbunt						
1/240600-042000	Betriebsausstattung	1.891,02	10.000,00	0,00	-8.108,98	-10.000,00	31.12.2020 Rauchwarnmelder noch nicht installiert.
1/240600-400000	Geringwertige Wirtschaftsgüter des Anlagevermögens	7.985,54	5.700,00	0,00	2.285,54	-1.703,42	31.12.2020 Weniger Ausgaben für GWGs
1/240600-523000	Geldbezüge der nicht ganzjährig beschäftigten Arbeiter	4.449,56	7.300,00	0,00	-2.850,44	-2.850,44	31.12.2020 weniger Aushilfspersonal benötigt
1/240600-613000	Instandhaltung von sonstigen Grundstückseinrichtungen	185,45	3.300,00	0,00	-3.114,55	-3.114,55	31.12.2020 Sandkistenbeschattung wurde nicht erneuert
1/240600-614000	Instandhaltung von Gebäuden	5.427,67	10.000,00	0,00	-4.572,33	-4.572,33	31.12.2020 Weniger Reparaturen am Gebäude notwendig
259100	Jugendkoordination						
1/259100-400000	Geringwertige Wirtschaftsgüter des Anlagevermögens	964,29	4.500,00	0,00	-3.535,71	-3.535,71	31.12.2020 COVID 19 bedingte weniger Ausgaben für Jugendkoordination
1/259100-700004	Betriebskosten	5.160,73	10.000,00	0,00	-4.839,27	-4.839,27	31.12.2020 Die Betriebskosten für die angemieteten Räumlichkeiten des Jugendzentrums sind geringer, als angenommen, angefallen.
263000	Turn- und Stadthalle						
1/263000-400000	Geringwertige Wirtschaftsgüter des Anlagevermögens	1.669,43	9.100,00	0,00	-7.430,57	-7.430,57	31.12.2020 COVID 19 bedingte weniger Ausgaben für GWGs bzw. Ankauf der Haartrockner wurde beim Vorhaben abgerechnet
1/263000-523000	Geldbezüge der nicht ganzjährig beschäftigten Arbeiter	1.280,93	4.500,00	0,00	-3.219,07	-3.219,07	31.12.2020 weniger Aushilfspersonal benötigt
1/263000-565000	Mehrleistungsvergütung	2.131,34	5.300,00	0,00	-3.168,66	-3.168,66	31.12.2020 keine Veranstaltungen, dh. weniger Überstunden
1/263000-618000	Instandhaltung von sonstigen Anlagen	417,29	3.000,00	0,00	-2.582,71	-2.582,71	31.12.2020 Weniger Reparaturen für Betriebsausstattung notwendig
1/263000-728000	Entgelte für sonstige Leistungen	1.949,80	5.000,00	0,00	-3.050,20	-3.050,20	31.12.2020 Durch Sanierungsvorhaben weniger Ausgaben für Leistungen
263006	Stadthalle Sanierung						
5/263006-042000	Amts-, Betriebs- und Geschäftsausstattung	173.102,16	245.000,00	0,00	-71.897,84	-71.897,84	12.02.2021 Projekt bedingte Ein- und Ausgaben werden mehrere Jahren budgetiert und im Haushalt übertragen.

HH-Stelle	Bezeichnung	Buchungen	- Voranschlag	- Übertragung	= Abweichung	Betrag	Beschluss und Begründung
270000	Volkshochschule						
1/270000-700000	Mietzinse	8.175,80	25.000,00	0,00	-16.824,20	-16.824,20	31.12.2020 COVID 19 bedingte weniger Miete für VHS Kurse
1/270000-728000	Entgelte für sonstige Leistungen	23.402,26	800,00	0,00	22.602,26	-14.040,04	31.12.2020 COVID 19 bedingte weniger Honorare für VHS Kurse
273000	Volksbüchereien						
1/273000-728000	Entgelte für sonstige Leistungen	512,87	4.500,00	0,00	-3.987,13	-3.987,13	31.12.2020 COVID 19 bedingte weniger Honorare für Veranstaltungen
300000	Kulturhaus (Schmied-Villa)						
1/300000-614000	Instandhaltung von Gebäuden	11.469,81	8.000,00	0,00	3.469,81	3.469,81	31.12.2020 Unerwartete Reparaturen am Gebäude notwendig
1/300000-720500	Kostenbeiträge (Kostenersätze) für Leistungen Wirtschaftshof	21.955,44	15.000,00	0,00	6.955,44	6.955,44	31.12.2020 Begründung siehe Haushaltsstelle 1/015000-720500
329000	Sonstige Einrichtungen und Maßnahme (Veranstaltungen)						
1/329000-720500	Kostenbeiträge (Kostenersätze) für Leistungen Wirtschaftshof	20.759,25	10.000,00	0,00	10.759,25	12.420,36	31.12.2020 Begründung siehe Haushaltsstelle 1/015000-720500
363000	Altstadterhaltung und Ortsbildpflege						
1/363000-728000	Entgelte für sonstige Leistungen (Stadterneuerung)	23.550,00	500,00	0,00	23.050,00	-500,00	31.12.2020 Schlussrechnung für die Prozessbegleitung wurde bereits im Jahr 2020 fällig.
						11.150,00	31.12.2020 Schlussrechnung für die Prozessbegleitung wurde bereits im Jahr 2020 fällig
429000	Sonstige Einrichtungen und Maßnahmen						
1/429000-757020	Sozialfonds Gänserndorf	0,00	5.000,00	0,00	-5.000,00	-5.000,00	31.12.2020 keine Ansuchen angefallen
469000	Sonst. Massnahmen						
1/469000-413000	Geburtenbeihilfe	6.300,00	9.000,00	0,00	-2.700,00	-2.700,00	31.12.2020 Weniger Geburtengutscheine ausgegeben
512000	Sonstige medizinische Beratung und Betreuung						
1/512000-042000	Betriebsausstattung	5.291,28	1.000,00	0,00	4.291,28	4.291,28	31.12.2020 Anschaffung lt. GR Beschluss 16.12.2020 2Stk Defibrillatoren

HH-Stelle	Bezeichnung	Buchungen	- Voranschlag	- Übertragung	= Abweichung	Betrag	Beschluss und Begründung
519100	Sonstige Einrichtungen und Maßnahmen – COVID-19						
1/519100-755000	Transfers an Unternehmen (ohne Finanzunternehmen) und andere	7.912,96	15.000,00	0,00	-7.087,04	-7.087,04	31.12.2020 Die Ausgaben für die Testung im Dezember 2020 konnten nicht zeitgerecht angewiesen werden. Verspätete Abrechnung.
612000	Gemeindestraßen						
1/612000-413400	Hausnummerntafeln	112,24	3.000,00	0,00	-2.887,76	-2.887,76	31.12.2020 Es wurden weniger Hausnummerntafeln angekauft. Daher auch geringere Ausgabe
1/612000-611000	Instandhaltung von Straßenbauten	22.979,72	17.000,00	0,00	5.979,72	-5.876,64	31.12.2020 Es waren weniger Ausgaben für die Instandhaltung der Straßen erforderlich. -3.143,64 31.12.2020 Es waren weniger Ausgaben für die Instandhaltung der Straßen erforderlich.
640000	Einrichtung und Maßnahmen der Straßenverkehrsordnung						
1/640000-400100	Verkehrszeichen Abspermaterial GWG	24.869,06	40.000,00	0,00	-15.130,94	-15.130,94	31.12.2020 Es waren weniger Ausgaben für Straßenmarkierungen erforderlich.
1/640000-611000	Instandhaltung von Sonderanlagen (Markierungen, Verkehrszeichen etc.)	29.012,57	50.000,00	0,00	-20.987,43	-20.987,43	31.12.2020 Es waren weniger Ausgaben für den Ankauf von Verkehrszeichen erforderlich.
1/640000-728000	Entgelte für sonstige Leistungen	174,00	3.000,00	0,00	-2.826,00	-2.826,00	31.12.2020 Es waren weniger Ausgaben für Sicherheitsmaßnahmen notwendig.
710038	Wegerhaltungsmaßnahmen Güterwege						
5/710038-002000	Straßenbauten	60.928,11	85.000,00	0,00	-24.071,89	-24.071,89	12.02.2021 Weniger Ausgaben als geplant umgesetzt.
771000	Maßnahmen zur Förderung des Fremdenverkehrs						
1/771000-400000	Geringwertige Wirtschaftsgüter (GWG)	0,00	3.000,00	0,00	-3.000,00	-3.000,00	31.12.2020 Plakaträhmen "alte Ansichten von Objekten" wurden nicht angekauft
789000	Sonstige Wirtschaftsförderung						
1/789000-720500	Kostenbeiträge (Kostensätze) für Leistungen Wirtschaftshof	14.989,81	8.000,00	0,00	6.989,81	6.989,81	31.12.2020 Begründung siehe Haushaltsstelle 1/015000-720500
1/789000-728000	Entgelte für sonstige Leistungen	15.501,45	22.000,00	0,00	-6.498,55	-6.498,55	31.12.2020 Die Gänserndorf App wurde nicht abgerechnet.
1/789000-728340	Stadtentwicklung	14.988,35	50.000,00	0,00	-35.011,65	-35.011,65	31.12.2020 Hier waren die Ausgaben für die Stadtentwicklung Gänserndorf Stadt vorgesehen (Stadtzentrum, etc.). Tatsächlich sind weniger Ausgaben angefallen.

HH-Stelle	Bezeichnung	Buchungen	- Voranschlag	- Übertragung	= Abweichung	Betrag	Beschluss und Begründung
1/789000-729300	sonstige Ausgaben (Weihnachtsbeleuchtung)	6.255,46	11.000,00	0,00	-4.744,54	-4.744,54	12.02.2021 weniger Ausgaben für Leistungen für die Weihnachtsbeleuchtung
814000	Straßenreinigung						
1/814000-728000	Entgelte für sonstige Leistungen (Winterdienst, etc.)	43.754,07	70.000,00	0,00	-26.245,93	-26.245,93	31.12.2020 Durch den milden Winter und daher auch geringeren Winterdienst waren hier weniger Ausgaben notwendig.
815000	Park- und Gartenanlagen						
1/815000-002000	Straßenbauten	0,00	3.000,00	0,00	-3.000,00	-3.000,00	31.12.2020 Sanierung der Wege wurde nicht durchgeführt
1/815000-613000	Instandhaltung von sonstigen Grundstückseinrichtungen	21.549,97	30.000,00	0,00	-8.450,03	-8.450,03	31.12.2020 Weniger Instandhaltungsarbeiten notwendig
1/815000-616000	Instandhaltung von Maschinen und maschinelle Anlagen	13.103,37	10.000,00	0,00	3.103,37	3.103,37	31.12.2020 Mehr Ausgaben für Instandhaltung der Betriebsausstattung
1/815000-711000	Gebühren für die Benützung von Gemeindevorrichtungen gem. FAG	23.462,67	18.400,00	0,00	5.062,67	5.062,67	31.12.2020 Die geplanten Ausgaben für Wasserbezug auf den Sportplätzen wurden auf HH Stelle 1/815-711 richtigerweise verbucht. Weniger Wasserbezug.
1/815000-720500	Kostenbeiträge (Kostensätze) für Leistungen Wirtschaftshof	174.808,05	140.000,00	0,00	34.808,05	34.808,05	31.12.2020 Begründung siehe Haushaltsstelle 1/015000-720500
815100	Kinderspielplätze						
1/815100-613000	Instandhaltung von sonstigen Grundstückseinrichtungen	4.369,73	10.000,00	0,00	-5.630,27	-5.630,27	31.12.2020 Weniger Instandhaltungsarbeiten notwendig
816000	Öffentliche Beleuchtung und öffentliche Uhren						
1/816000-720500	Kostenbeiträge (Kostensätze) für Leistungen Wirtschaftshof	6.552,68	10.000,00	0,00	-3.447,32	-3.447,32	31.12.2020 Begründung siehe Haushaltsstelle 1/015000-720500
1/816000-728000	Entgelte für sonstige Leistungen	0,00	5.000,00	0,00	-5.000,00	-5.000,00	31.12.2020 Keine Beratungskosten bzw. keine Kosten für GIS angefallen
817000	Friedhof (einschl. Halle)						
1/817000-400000	Geringwertige Wirtschaftsgüter des Anlagevermögens	1.164,30	3.500,00	0,00	-2.335,70	-2.335,70	31.12.2020 weniger Bekleidungskosten angefallen
1/817000-613000	Instandhaltung von sonstigen Grundstückseinrichtungen	5.607,93	8.000,00	0,00	-2.392,07	-2.392,07	31.12.2020 Weniger Instandhaltungsarbeiten notwendig

HH-Stelle	Bezeichnung	Buchungen	- Voranschlag	- Übertragung	= Abweichung	Betrag	Beschluss und Begründung
820000	Wirtschaftshof						
1/820000-042200	Datenverarbeitungsanlage	1.575,66	4.000,00	0,00	-2.424,34	-2.424,34	31.12.2020 Weniger Ersatzanschaffungen notwendig
1/820000-400000	Geringwertige Wirtschaftsgüter des Anlagevermögens	11.277,44	16.000,00	0,00	-4.722,56	-4.722,56	31.12.2020 Weniger GWG Anschaffungen notwendig
1/820000-400300	Geringwertige Werkzeuge, Geräte und Maschinen	1.908,77	5.000,00	0,00	-3.091,23	-3.091,23	31.12.2020 Weniger Werkzeug-Anschaffungen notwendig
1/820000-452000	Treibstoffe	18.515,89	25.000,00	0,00	-6.484,11	-6.484,11	31.12.2020 Weniger Ausgaben für Treibstoffe (E-Autos) notwendig
1/820000-455000	Chemische und artverwandte Mittel	2.866,89	6.000,00	0,00	-3.133,11	-3.133,11	31.12.2020 Weniger Chemische und artverwandte Mittel notwendig
1/820000-614000	Instandhaltung von Gebäuden	38,97	5.000,00	0,00	-4.961,03	-4.961,03	31.12.2020 Weniger Instandhaltungsarbeiten notwendig
1/820000-616000	Instandhaltung von Maschinen und maschinelle Anlagen	2.184,26	6.000,00	0,00	-3.815,74	-3.815,74	31.12.2020 Weniger Instandhaltungen
1/820000-617000	Instandhaltung von Fahrzeugen	61.010,25	36.000,00	0,00	25.010,25	25.010,25	31.12.2020 größere Reparaturen an diversen Fahrzeugen notwendig (MAN, Bagger)
1/820000-720500	Kostenbeiträge (Kostenersätze) für Leistungen Wirtschaftshof	5.905,82	10.000,00	0,00	-4.094,18	-4.094,18	31.12.2020 Begründung siehe Haushaltsstelle 1/015000-720500
1/820000-728000	Entgelte für sonstige Leistungen	5.596,10	8.500,00	0,00	-2.903,90	-2.903,90	31.12.2020 weniger Ersatzarbeitskräfte über den Verein MAG (Covid)
833000	Regionalbad						
1/833000-042000	Betriebsausstattung	258,75	5.000,00	0,00	-4.741,25	-4.741,25	31.12.2020 COVID 19 bedingte weniger Ersatzanschaffungen
1/833000-400000	Geringwertige Wirtschaftsgüter des Anlagevermögens	2.382,59	5.000,00	0,00	-2.617,41	-2.617,41	31.12.2020 COVID 19 bedingte weniger Ersatzanschaffungen
1/833000-430000	Lebensmittel	6.322,24	10.000,00	0,00	-3.677,76	-3.767,31	31.12.2020 COVID 19 bedingte weniger Ausgaben für Lebensmittel
1/833000-454000	Reinigungsmittel	2.435,79	10.000,00	0,00	-7.564,21	-7.564,21	31.12.2020 COVID 19 bedingte weniger Ausgaben für Reinigungsmittel
1/833000-455000	Chemische und artverwandte Mittel	823,96	10.000,00	0,00	-9.176,04	-9.176,04	31.12.2020 COVID 19 bedingte weniger Ausgaben für chemische Mittel

HH-Stelle	Bezeichnung	Buchungen	- Voranschlag	- Übertragung	= Abweichung	Betrag	Beschluss und Begründung
1/833000-457000	Druckwerke, Gesetze, Formulare	266,15	3.000,00	0,00	-2.733,85	-2.733,85	31.12.2020 COVID 19 bedingte weniger Ausgaben für Ankauf von Eintrittskarten
1/833000-565000	Mehrleistungsvergütung	11.229,89	16.000,00	0,00	-4.770,11	-4.770,11	31.12.2020 Regionalbad Covid 19 bedingt geschlossen
1/833000-569000	Sonstige Nebengebühren	18.169,80	23.800,00	0,00	-5.630,20	-5.630,20	31.12.2020 Regionalbad Covid 19 bedingt geschlossen
1/833000-600000	Strom	31.427,76	42.000,00	0,00	-10.572,24	-10.572,24	31.12.2020 Regionalbad Covid 19 bedingt geschlossen
1/833000-600300	Wärme	30.567,02	42.000,00	0,00	-11.432,98	-11.432,98	31.12.2020 Regionalbad Covid 19 bedingt geschlossen
1/833000-613000	Instandhaltung von sonstigen Grundstückseinrichtungen	0,00	5.000,00	0,00	-5.000,00	-5.000,00	31.12.2020 keine Instandhaltungen notwendig
1/833000-614000	Instandhaltung von Gebäuden	725,35	5.000,00	0,00	-4.274,65	-4.274,65	31.12.2020 fast keine Instandhaltungen notwendig
1/833000-616000	Instandhaltung von Maschinen und maschinelle Anlagen	29,52	5.000,00	0,00	-4.970,48	-4.970,48	31.12.2020 fast keine Instandhaltungen notwendig
1/833000-618000	Instandhaltung von sonstigen Anlagen	213,60	5.000,00	0,00	-4.786,40	-4.786,40	31.12.2020 fast keine Instandhaltungen notwendig
1/833000-711000	Gebühren für die Benützung von Gemeindeeinrichtungen gem. FAG	18.214,95	52.000,00	0,00	-33.785,05	-33.785,05	31.12.2020 Regionalbad Covid 19 bedingt geschlossen
833002	Regionalbad - Neubau						
5/833002-002000	Straßenbauten	81.203,37	105.000,00	0,00	-23.796,63	-23.796,63	12.02.2021 Da es für bei der Voranschlagserstellung der Augenmerk auf die Gesamtkosten für die Errichtung bzw. Sanierung des Regionalbades lag, kam es zur Verschiebungen bei der Abrechnung der einzelnen Gewerke.
5/833002-005000	Anlagen zu Straßenbauten	9.739,95	55.000,00	0,00	-45.260,05	-45.260,05	12.02.2021 Begründung siehe Haushaltsstelle 5/833002-002000.
5/833002-006000	Sonstige Grundstückseinrichtungen	77.906,86	125.000,00	0,00	-47.093,14	-47.093,14	12.02.2021 Begründung siehe Haushaltsstelle 5/833002-002000.
5/833002-050000	Sonderanlagen	16.566,84	0,00	0,00	16.566,84	16.566,84	12.02.2021 Begründung siehe Haushaltsstelle 5/833002-002000.
5/833002-050100	Sonderanlagen Photovoltaikanlagen	12.101,26	20.000,00	0,00	-7.898,74	-7.898,74	12.02.2021 Die Photovoltaikanlage wurde günstiger abgerechnet.

HH-Stelle	Bezeichnung	Buchungen	- Voranschlag	- Übertragung	= Abweichung	Betrag	Beschluss und Begründung
840000	Grundbesitz						
5/840000-710000	Öffentliche Abgaben, ohne Gebühren gemäß FAG	13.663,00	0,00	0,00	13.663,00	13.663,00	12.02.2021 Begründung siehe Haushaltsstelle 5/833002-002000.
840012	Grundstücke (An- und Verkauf)						
5/840012-001000	Unbebaute Grundstücke	19.544,82	200.000,00	0,00	-180.455,18	-180.455,18	12.02.2021 Es wurden weniger Grundstücke angekauft, deshalb auch geringere Ausgaben
842000	Waldbesitz Gemeindewald						
1/842000-400000	Geringwertige Wirtschaftsgüter des Anlagevermögens	1.000,35	3.500,00	0,00	-2.499,65	-2.499,65	31.12.2020 Weniger GWG Anschaffungen notwendig
1/842000-613000	Instandhaltung von sonstigen Grundstückseinrichtungen (Waldlehrpfad Erlebnisswald)	639,65	3.000,00	0,00	-2.360,35	-2.360,35	31.12.2020 fast keine Instandhaltungen notwendig
850000	Betriebe der Wasserversorgung						
1/850000-004000	Wasser- und Kanalisationsbauten	17.379,01	40.000,00	0,00	-22.620,99	-22.620,99	31.12.2020 Weniger Ausgaben für neue Wasser-Hausanschlüsse notwendig.
1/850000-020000	Maschinen und maschinelle Anlagen	0,00	5.000,00	0,00	-5.000,00	-5.000,00	31.12.2020 Keine Ersatzanschaffung für Pumpen notwendig
1/850000-050100	Sonderanlagen Photovoltaikanlagen	20.226,52	40.000,00	0,00	-19.773,48	-19.773,48	31.12.2020 Die Anschaffung der Fotovoltaikanlage war billiger.
1/850000-070100	Homepage Aktivierungsrechte	0,00	5.000,00	0,00	-5.000,00	-5.000,00	31.12.2020 Die Adaptierung der Homepage wurde nicht rechtzeitig abgerechnet.
1/850000-400100	Wasserzähler	13.628,67	20.000,00	0,00	-6.371,33	-6.371,33	31.12.2020 Weniger Ausgaben für Wasserzählertausch.
1/850000-457000	Druckwerke, Gesetze, Formulare	0,00	3.100,00	0,00	-3.100,00	-3.100,00	31.12.2020 keine Ausgaben für Zahlscheine, Druck erfolgt über eine Druckstraße
1/850000-612000	Instandhaltung von Wasseranlagen	29.208,02	45.000,00	0,00	-15.791,98	-15.791,98	31.12.2020 fast keine Instandhaltungen notwendig
1/850000-614000	Instandhaltung von Gebäuden	2.974,77	7.000,00	0,00	-4.025,23	-4.025,23	31.12.2020 fast keine Instandhaltungen notwendig
1/850000-616000	Instandhaltung von Maschinen und maschinelle Anlagen	8.139,25	12.000,00	0,00	-3.860,75	-3.860,75	31.12.2020 fast keine Instandhaltungen notwendig
1/850000-617000	Instandhaltung von Fahrzeugen	8.252,69	3.300,00	0,00	4.952,69	4.952,69	31.12.2020 mehr Reparaturen an Fahrzeugen notwendig

HH-Stelle	Bezeichnung	Buchungen	- Voranschlag	- Übertragung	= Abweichung	Betrag	Beschluss und Begründung
1/850000-640000	Rechtskosten	0,00	2.500,00	0,00	-2.500,00	-2.500,00	31.12.2020 keine Beratung notwendig
1/850000-640200	Beratungskosten	96,67	5.000,00	0,00	-4.903,33	-4.903,33	31.12.2020 keine Beratung notwendig
1/850000-728000	Entgelte für sonstige Leistungen	16.325,81	29.000,00	0,00	-12.674,19	-12.674,19	31.12.2020 Leistungen für GIS nicht angefallen
850008	Wasserleitungsbau						
5/850008-004000	Wasser- und Kanalisationsbauten (Leitungskataster)	30.227,92	45.000,00	0,00	-14.772,08	-14.772,08	12.02.2021 Die Baubchnitte 17 und 18 sind noch nicht zur Gänze abgeschlossen.
						-45.000,00	12.02.2021 Die Baubchnitte 17 und 18 sind noch nicht zur Gänze abgeschlossen.
851000	Betriebe der Abwasserbeseitigung						
1/851000-004000	Wasser- und Kanalisationsbauten	2.049,36	40.000,00	0,00	-37.950,64	-37.950,64	31.12.2020 Weniger Ausgaben für neue Kanal-Hausanschlüsse notwendig.
1/851000-400000	Geringwertige Wirtschaftsgüter des Anlagevermögens	5.367,12	10.000,00	0,00	-4.632,88	-4.632,88	31.12.2020 Weniger GWG Anschaffungen notwendig
1/851000-452000	Treibstoffe	2.743,65	5.000,00	0,00	-2.256,35	-2.256,35	31.12.2020 Weniger Ausgaben für Treibstoffe.
1/851000-511000	Geldbezüge der Vertragsbediensteten in handwerklicher Verwendung	102.132,88	131.200,00	0,00	-29.067,12	-29.067,12	31.12.2020 Es wird die Umbuchung der Personalkosten anders gelöst (Kostensätze - keine direkte Umbuchung bei den Personalkosten) - deshalb kommt es bei dieser Haushaltsstelle zu geringeren Kosten.
1/851000-565000	Mehrleistungsvergütung	16.913,84	22.400,00	0,00	-5.486,16	-5.486,16	31.12.2020 siehe Begründung 1/851000-511000
1/851000-582100	Sonstige Dienstgeberbeiträge zur sozialen Sicherheit	27.138,34	34.900,00	0,00	-7.761,66	-7.761,66	31.12.2020 siehe Begründung 1/851000-511000
1/851000-618000	Instandhaltung von sonstigen Anlagen	-1.094,62	2.000,00	0,00	-3.094,62	-3.094,62	31.12.2020 Ersatzzahlungen duch Versicherungen für Schadensfälle aus Vorjahren
1/851000-640100	Prüfungskosten	3.144,50	10.000,00	0,00	-6.855,50	-6.855,50	31.12.2020 Weniger Kosten für Überprüfungen als angenommen angefallen
1/851000-640200	Beratungskosten	11.223,62	8.500,00	0,00	2.723,62	2.723,62	31.12.2020 Mehr Rechtsberatungskosten notwendig.
1/851000-705200	Operating Leasing Renault Kangoo Z.E. Elektroauto GF-514IV	0,00	9.200,00	0,00	-9.200,00	-9.200,00	31.12.2020 Auto wurde im jahr 2020 nicht geliefert

HH-Stelle	Bezeichnung	Buchungen	- Voranschlag	- Übertragung	= Abweichung	Betrag	Beschluss und Begründung
1/851000-711000	Gebühren für die Benützung von Gemeindevorrichtungen gem. FAG	30.194,54	24.000,00	0,00	6.194,54	6.194,54	31.12.2020 Mehr Ausgaben für Wasser
851005	Kanalisationsanlage						
5/851005-004000	Wasser- und Kanalisationsbauten	103.997,10	0,00	0,00	103.997,10	4.138,72	12.02.2021 Der Bauabschnitt 26 ist noch nicht abgeschlossen
						-62.570,41	12.02.2021 weniger Ausgaben für die Straßentwässerung notwendig
						12.428,79	12.02.2021 Die Baubchnitte 17 und 18 sind noch nicht zur Gänze abgeschlossen.
851100	Betriebe der Abwasserbeseitigung Gänserndorf-Süd						
1/851100-004000	Wasser- und Kanalisationsbauten	4.670,20	25.000,00	0,00	-20.329,80	-20.329,80	31.12.2020 Weniger Ausgaben für neue Kanal-Hausanschlüsse notwendig.
1/851100-511000	Geldbezüge der Vertragsbediensteten in handwerklicher Verwendung	18.023,45	26.000,00	0,00	-7.976,55	-7.976,55	31.12.2020 siehe Begründung 1/851000-511000
1/851100-612000	Instandhaltung von Wasser- und Kanalisationsanlagen	1.424,03	10.000,00	0,00	-8.575,97	-8.575,97	31.12.2020 fast keine Instandhaltungen notwendig
1/851100-616000	Instandhaltung von Maschinen und maschinelle Anlagen	1.983,32	8.000,00	0,00	-6.016,68	-6.016,68	31.12.2020 fast keine Instandhaltungen notwendig
1/851100-720000	Kostenbeiträge (Kostensätze) für Leistungen	30.445,56	23.200,00	0,00	7.245,56	7.245,56	12.02.2021 Durch Personalumschichtungen in der Verwaltung, kam es zu Abweichungen bei der Gebührenhaushalte
1/851100-728000	Entgelte für sonstige Leistungen	19.914,80	30.000,00	0,00	-10.085,20	-10.085,20	31.12.2020 Die Kosten für Kanalsäulen sind geringer als geplant
851124	Kanalisation Gänserndorf Süd						
5/851124-004000	Wasser- und Kanalisationsbauten	6.708,17	0,00	0,00	6.708,17	-70.000,00	12.02.2021 Die Finanzierung der Bauabschnitt 27 ist noch nicht abgeschlossen
852000	Betriebe der Müllbeseitigung						
1/852000-002000	Straßenbauten	16.143,00	28.000,00	0,00	-11.857,00	-11.857,00	31.12.2020 Aufgrund einer mangelhafter Ausführung der Asphaltfläche wurde die Rechnung reduziert.
1/852000-042100	Müllgefäße	0,00	5.000,00	0,00	-5.000,00	-5.000,00	31.12.2020 keine Anschaffungen für große Mülltonnen notwendig
1/852000-413000	Müllsäcke (Biomüll, Restmüll, etc.)	11.825,90	15.000,00	0,00	-3.174,10	-3.174,10	31.12.2020 Weniger Ausgaben beim Ankauf von Müllsäcken

HH-Stelle	Bezeichnung	Buchungen	- Voranschlag	- Übertragung	= Abweichung	Betrag	Beschluss und Begründung
1/852000-720000	Kostenbeiträge (Kostenersätze) für Leistungen	69.290,59	32.900,00	0,00	36.390,59	36.390,59	31.12.2020 Durch Personalumschichtungen in der Verwaltung, kam es zu Abweichungen bei den Gebührenhaushalten.
1/852000-728900	Entgelte für sonstige Leistungen (gefährlicher Abfälle)	84.827,01	70.000,00	0,00	14.827,01	14.827,01	31.12.2020 Aufgrund Covid 19 mehr Frequenz auf der Deponie. Außerdem aufgrund gesetzlicher Änderung werden Abfälle öfters als Sondermüll bewertet.
1/852000-728920	Entgelte für sonstige Leistungen (Altpapier)	7.289,34	10.100,00	0,00	-2.810,66	-2.810,66	31.12.2020 Weniger Kosten für Altpapierentsorgung als geplant
1/852000-728960	Engelte für sonstige Leistungen (Sickerwasser)	0,00	5.000,00	0,00	-5.000,00	-5.000,00	31.12.2020 Sickerwässer wurden nicht auf der Deponie angenommen.
853000	Errichtung und Verwaltung von Wohn- u. Geschäftsgebäuden						
1/853000-614000	Instandhaltung von Gebäuden	3.060,63	12.000,00	0,00	-8.939,37	-8.939,37	31.12.2020 weniger Instandhaltungen notwendig
1/853000-720500	Kostenbeiträge (Kostenersätze) für Leistungen Wirtschaftshof	27.126,41	20.000,00	0,00	7.126,41	7.126,41	31.12.2020 Begründung siehe Haushaltsstelle 1/015000-720500
1/853000-729000	Sonstige Ausgaben	39.321,14	70.000,00	0,00	-30.678,86	-30.678,86	31.12.2020 Weniger Betriebskosten für Gemeindeeigeneobjekte
875000	Straßenverkehrsbetriebe						
1/875000-040000	Fahrzeuge	28.859,81	0,00	0,00	28.859,81	28.859,81	12.02.2021 VA Wert war unter 1/875-7281 irrtümlich budgetiert
1/875000-346000	Investitionsdarlehen von Kreditinstituten (Zoe)	16.522,29	1.700,00	0,00	14.822,29	11.486,00	31.12.2020 ao Rückzahlung auf Wunsch von Verein getätigt
1/875000-728100	Personentransporte ElektroMobil Gänserndorf	7.686,51	31.100,00	0,00	-23.413,49	-23.413,49	12.02.2021 Ausgabe wurde richtigerweise unter 1/875-040
900000	Finanzabteilung u. Finanzverwaltung						
1/900000-640100	Beratungs-, Prüfungs- und Rechtskosten	0,00	3.100,00	0,00	-3.100,00	-3.100,00	31.12.2020 keine Beratung notwendig
1/900000-729910	Sonstige Aufwendungen (Zuführung Projekte)	499.382,34	395.000,00	0,00	104.382,34	104.382,34	12.02.2021 Die Finanzierung des Vorhabens Nr. 14-Strassenbeleuchtung erfolgte durch Zuführung aus dem eigenen Haushalt anstatt einer Darlehnsaufnahme.

HH-Stelle	Bezeichnung	Buchungen	- Voranschlag	- Übertragung	= Abweichung	Betrag	Beschluss und Begründung
992000	Abgänge und Ausfälle						
1/992000-691000	Abschreibung von Forderungen	0,00	4.100,00	0,00	-4.100,00	-4.100,00	31.12.2020 keinen GR Beschluss zum Abschreiben von uneinbringlichen Forderungen
	Summe Mittelaufbringung	3.080.461,61	3.890.400,00	0,00	-809.938,39	-1.217.780,87	

HH-Stelle	Bezeichnung	Buchungen	- Voranschlag	- Übertragung	= Abweichung	Betrag	Beschluss und Begründung
Mittelverwendung	Abweichung über 2.200,00 und mehr als 20,00%						
010000	Stadtzentrale						
2/010000+816000	Kostgenbeiträge (Kostenersätze) für sonstige Verwaltungsleistungen	41.142,56	55.000,00	0,00	-13.857,44	-13.857,44	12.02.2021 siehe Begründung bei der selben Haushaltsstelle im Finanzierungshaushalt
2/010000+827000	Kostenersätze für die Überlassung von Bediensteten an Dritte	13.287,82	17.600,00	0,00	-4.312,18	-4.312,18	12.02.2021 siehe Begründung bei der selben Haushaltsstelle im Finanzierungshaushalt
019000	Repräsentationen						
2/019000+808200	Verkaufserlös (Gänserndorfer Geschenkartikel)	4.605,40	7.000,00	0,00	-2.394,60	-2.394,60	12.02.2021 siehe Begründung bei der selben Haushaltsstelle im Finanzierungshaushalt
024000	Wahlangelegenheiten						
2/024000+816000	Kostenbeiträge (Kostenersätze) für sonstige Verwaltungsleistungen	10.643,06	5.100,00	0,00	5.543,06	5.543,06	12.02.2021 siehe Begründung bei der selben Haushaltsstelle im Finanzierungshaushalt
029000	Amtsgebäude						
2/029000+816000	Kostenersätze für sonstige Leistungen Standesamt	8.794,33	13.000,00	0,00	-4.205,67	-4.205,67	12.02.2021 siehe Begründung bei der selben Haushaltsstelle im Finanzierungshaushalt
2/029000+871000	Bedarfszuweisungsmittel (ESPG Elektro Kommunalfahrzeug)	10.000,00	0,00	0,00	10.000,00	10.000,00	12.02.2021 siehe Begründung bei der selben Haushaltsstelle im Finanzierungshaushalt
163000	Freiwillige Feuerwehren						
2/163000+813000	Erträge aus der Auflösung von Investitionszuschüssen (Kapitaltransfers)	12.434,21	4.800,00	0,00	7.634,21	-4.800,00	12.02.2021 siehe Begründung bei der selben Haushaltsstelle im Finanzierungshaushalt
211300	Volksschule Gänserndorf Süd						
2/211300+804000	Veräußerungen von Amts-, Betriebs- und Geschäftsausstattung	3.125,00	0,00	0,00	3.125,00	3.125,00	12.02.2021 siehe Begründung bei der selben Haushaltsstelle im Finanzierungshaushalt
2/211300+813000	Erträge aus der Auflösung von Investitionszuschüssen (Kapitaltransfers)	20.138,20	4.300,00	0,00	15.838,20	-4.300,00	12.02.2021 Die jährliche Auflösung der Investitionen wurde höher budgetiert als tatsächlich aufgrund der Förderungen möglich war (bedingt durch Abschreibungsdauer)
2/211300+862000	Laufende Transferzahlungen von Gemeinden, -verbänden u. -fonds	0,00	5.000,00	0,00	-5.000,00	-5.000,00	12.02.2021 siehe Begründung bei der selben Haushaltsstelle im Finanzierungshaushalt

HH-Stelle	Bezeichnung	Buchungen	- Voranschlag	- Übertragung	= Abweichung	Betrag	Beschluss und Begründung
211400	Hort der Volksschule Gänserndorf Süd						
2/211400+813000	Erträge aus der Auflösung von Investitionszuschüssen (Kapitaltransfers)	17.145,82	0,00	0,00	17.145,82	17.145,82	31.12.2020 Die Auflösung wurden nicht richtig budgetiert
2/211400+862000	Laufende Transferzahlungen von Gemeinden	14.479,25	10.000,00	0,00	4.479,25	4.479,25	12.02.2021 siehe Begründung bei der selben Haushaltsstelle im Finanzierungshaushalt
240800	Kindergarten Wolkenschiff						
2/240800+813000	Erträge aus der Auflösung von Investitionszuschüssen (Kapitaltransfers)	21.472,60	35.700,00	0,00	-14.227,40	-35.700,00	12.02.2021 Die jährliche Auflösung der Investitionen wurde höher budgetiert als tatsächlich aufgrund der Förderungen möglich war (bedingt durch Abschreibungsdauer)
240910	Kindergarten Wirbelwind						
2/240910+813000	Erträge aus der Auflösung von Investitionszuschüssen (Kapitaltransfers)	9.600,47	20.600,00	0,00	-10.999,53	-20.600,00	12.02.2021 Die jährliche Auflösung der Investitionen wurde höher budgetiert als tatsächlich aufgrund der Förderungen möglich war (bedingt durch Abschreibungsdauer)
263000	Turn- und Stadthalle						
2/263000+811500	Einnahmen aus Vermietung und Verpachtung (Restaurant)	39.409,56	31.500,00	0,00	7.909,56	7.909,56	12.02.2021 siehe Begründung bei der selben Haushaltsstelle im Finanzierungshaushalt
2/263000+813000	Erträge aus der Auflösung von Investitionszuschüssen (Kapitaltransfers)	15.370,04	12.100,00	0,00	3.270,04	-12.100,00	12.02.2021 siehe Begründung bei der selben Haushaltsstelle im Finanzierungshaushalt
459000	Sonstige Sozialprojekte						
2/459000+823000	sonstige Zinserträge	4.271,88	0,00	0,00	4.271,88	4.271,88	12.02.2021 siehe Begründung bei der selben Haushaltsstelle im Finanzierungshaushalt
640000	Einrichtung und Maßnahmen der Straßenverkehrsordnung						
2/640000+861000	Transfers von Ländern, Landesfonds und Landeskammern	6.562,43	0,00	0,00	6.562,43	6.562,43	12.02.2021 siehe Begründung bei der selben Haushaltsstelle im Finanzierungshaushalt
710038	Wegerhaltungsmaßnahmen Güterwege						
6/710038+829910	Sonstige Erträge (Zuführung Projekt)	57.128,11	83.000,00	0,00	-25.871,89	-25.871,89	12.02.2021 siehe Begründung bei der selben Haushaltsstelle im Finanzierungshaushalt

HH-Stelle	Bezeichnung	Buchungen	- Voranschlag	- Übertragung	= Abweichung	Betrag	Beschluss und Begründung
815000	Park- und Gartenanlagen						
2/815000+813000	Erträge aus der Auflösung von Investitionszuschüssen (Kapitaltransfers)	10.474,01	0,00	0,00	10.474,01	10.474,01	31.12.2020 Die Abschreibung wurden nicht richtig budgetiert
816014	Strassenbeleuchtung						
6/816014+829910	Sonstige Erträge	162.409,93	0,00	0,00	162.409,93	162.409,93	12.02.2021 siehe Begründung bei der selben Haushaltsstelle im Finanzierungshaushalt
6/816014+871120	Bedarfszuweisungsmittel (Lichtpunkte)	4.900,00	0,00	0,00	4.900,00	4.900,00	12.02.2021 siehe Begründung bei der selben Haushaltsstelle im Finanzierungshaushalt
820000	Wirtschaftshof						
2/820000+803100	Veräußerungen von technischen Anlagen, Fahrzeugen und Maschinen	4.499,99	0,00	0,00	4.499,99	4.499,99	12.02.2021 siehe Begründung bei der selben Haushaltsstelle im Finanzierungshaushalt
2/820000+810000	Nebenerlöse	687,00	3.100,00	0,00	-2.413,00	-2.413,00	12.02.2021 siehe Begründung bei der selben Haushaltsstelle im Finanzierungshaushalt
833000	Regionalbad						
2/833000+810000	Leistungserlöse elektronische Zahlungen	91.872,11	130.000,00	0,00	-38.127,89	-96.970,44	12.02.2021 siehe Begründung bei der selben Haushaltsstelle im Finanzierungshaushalt
						53.734,22	12.02.2021 siehe Begründung bei der selben Haushaltsstelle im Finanzierungshaushalt
						5.108,33	12.02.2021 siehe Begründung bei der selben Haushaltsstelle im Finanzierungshaushalt
2/833000+810100	Leistungserlöse Aquacross, Schwimmbahnen, LSB	5.774,99	2.000,00	0,00	3.774,99	3.774,99	12.02.2021 siehe Begründung bei der selben Haushaltsstelle im Finanzierungshaushalt
2/833000+810200	Leistungserlöse Schulen	0,00	10.000,00	0,00	-10.000,00	-10.000,00	12.02.2021 siehe Begründung bei der selben Haushaltsstelle im Finanzierungshaushalt
2/833000+813000	Erträge aus der Auflösung von Investitionszuschüssen (Kapitaltransfers)	22.357,07	0,00	0,00	22.357,07	22.357,07	31.12.2020 Die Auflösung wurden nicht richtig budgetiert
2/833000+829910	Sonstige Erträge (Rückführung Projekt)	1.684.605,44	828.000,00	0,00	856.605,44	856.605,44	12.02.2021 siehe Begründung bei der selben Haushaltsstelle im Finanzierungshaushalt
840012	Grundstücke (An- und Verkauf)						
6/840012+801000	Veräußerungen von Grundstücken und Grundstückseinrichtungen	13.663,00	0,00	0,00	13.663,00	13.663,00	12.02.2021 siehe Begründung bei der selben Haushaltsstelle im Finanzierungshaushalt

HH-Stelle	Bezeichnung	Buchungen	- Voranschlag	- Übertragung	= Abweichung	Betrag	Beschluss und Begründung
842000	Waldbesitz Gemeindewald						
2/842000+810000	Leistungserlöse	1.126,94	10.000,00	0,00	-8.873,06	-8.873,06	12.02.2021 siehe Begründung bei der selben Haushaltsstelle im Finanzierungshaushalt
2/842000+816500	Ersätze für Leistungen Wirtschaftshof	2.004,57	5.500,00	0,00	-3.495,43	-3.495,43	12.02.2021 siehe Begründung bei der selben Haushaltsstelle im Finanzierungshaushalt
850000	Betriebe der Wasserversorgung						
2/850000+823000	Zinsen	3.543,35	7.000,00	0,00	-3.456,65	-3.456,65	12.02.2021 siehe Begründung bei der selben Haushaltsstelle im Finanzierungshaushalt
2/850000+891000	Sonstige Wertaufholungen / Bestandsvermehrungen am kurzfristigen und langfristigen Vermögen	93.736,53	13.600,00	0,00	80.136,53	80.136,53	12.02.2021 Die Wertaufholung ergab sich durch den Verkauf von einem Grundstück.
2/850000+894001	Entnahmen von zweckgebundenen Haushaltsrücklagen	14.574,30	40.000,00	0,00	-25.425,70	-25.425,70	12.02.2021 Die Entnahme erfolgte, wie immer, über die Müllbeseitigungsrücklage um die Finanzierung der Fotovoltaikanlage im Friedhofswald zu ermöglichen. Die Anschaffung wurde günstiger abgerechnet.
850008	Wasserleitungsbau						
6/850008+894001	Entnahmen von zweckgebundenen Haushaltsrücklagen	30.227,92	90.000,00	0,00	-59.772,08	-59.772,08	12.02.2021 Weniger Ausgaben beim Vorhaben "Wasserleitungsbau" dadurch auch geringere Entnahme von der Rücklage notwendig, damit dieses Vorhaben ausgeglichen werden konnte.
851000	Betriebe der Abwasserbeseitigung						
2/851000+852400	Fäkaliengebühren	7.157,25	4.200,00	0,00	2.957,25	2.957,25	12.02.2021 siehe Begründung bei der selben Haushaltsstelle im Finanzierungshaushalt
2/851000+852410	Sickerwassergebühren	8.384,50	5.000,00	0,00	3.384,50	3.384,50	12.02.2021 siehe Begründung bei der selben Haushaltsstelle im Finanzierungshaushalt
851005	Kanalisationsanlage						
6/851005+894001	Entnahmen von zweckgebundenen Haushaltsrücklagen	103.997,10	150.000,00	0,00	-46.002,90	-46.002,90	12.02.2021 Weniger Ausgaben beim Vorhaben "Kanalisationsanlage Gänserndorf Stadt" dadurch auch weniger Entnahme von der Rücklage notwendig, damit dieses Vorhaben ausgeglichen werden konnte.

HH-Stelle	Bezeichnung	Buchungen	- Voranschlag	- Übertragung	= Abweichung	Betrag	Beschluss und Begründung
851124	Kanalisation Gänserndorf Süd						
6/851124+894001	Entnahmen von zweckgebundenen Haushaltsrücklagen	6.708,17	70.000,00	0,00	-63.291,83	-63.291,83	12.02.2021 Weniger Ausgaben beim Vorhaben "Kanalisationsanlage Gänserndorf Süd" dadurch auch weniger Entnahme von der Rücklage notwendig, damit dieses Vorhaben ausgeglichen werden konnte.
852000	Betriebe der Müllbeseitigung						
2/852000+823000	Zinsen	1.912,88	5.800,00	0,00	-3.887,12	-3.887,12	12.02.2021 siehe Begründung bei der selben Haushaltsstelle im Finanzierungshaushalt
2/852000+852660	Müllbeseitigungsgebühren Kompostierung	9.206,06	15.000,00	0,00	-5.793,94	-5.793,94	12.02.2021 siehe Begründung bei der selben Haushaltsstelle im Finanzierungshaushalt
2/852000+894001	Entnahmen von zweckgebundenen Haushaltsrücklagen	154.835,12	0,00	0,00	154.835,12	154.835,12	12.02.2021 Durch mehr Ausgaben für Investitionen bzw. mehr Frequenz auf der Deponie (COVID 19 bedingt) ist zum Ausgleich der Gebühren Haushalt eine Entnahme aus der Rücklage notwendig.
853000	Errichtung und Verwaltung von Wohn- u. Geschäftsgebäuden						
2/853000+828000	Rückersätze von Ausgaben	0,00	13.500,00	0,00	-13.500,00	-13.500,00	12.02.2021 siehe Begründung bei der selben Haushaltsstelle im Finanzierungshaushalt
875000	Straßenverkehrsbetriebe						
2/875000+864000	Kapitaltransferzahlungen von Unternehmungen (ohne Kreditinst.)	26.641,67	9.700,00	0,00	16.941,67	16.941,67	12.02.2021 siehe Begründung bei der selben Haushaltsstelle im Finanzierungshaushalt
900000	Finanzabteilung u. Finanzverwaltung						
2/900000+816000	Kostensätze für Verwaltungsleistungen	83.177,36	52.000,00	0,00	31.177,36	31.177,36	12.02.2021 siehe Begründung bei der selben Haushaltsstelle im Finanzierungshaushalt
2/900000+829910	Sonstige Erträge (Rückführung)	356.228,46	1.235.400,00	0,00	-879.171,54	-879.171,54	12.02.2021 siehe Begründung bei der selben Haushaltsstelle im Finanzierungshaushalt
921000	Zwischen Ländern und Gemeinden geteilte Abgaben						
2/921000+834100	Fremdenverkehrsabgaben (Interessentenbeiträge)	16.035,23	1.200,00	0,00	14.835,23	14.835,23	12.02.2021 siehe Begründung bei der selben Haushaltsstelle im Finanzierungshaushalt
	Summe Mittelverwendung	3.230.351,69	3.005.700,00	0,00	224.651,69	145.636,17	

HH-Stelle	Bezeichnung	Buchungen	- Voranschlag	- Übertragung	= Abweichung	Betrag	Beschluss und Begründung
Mittelaufbringung	Abweichung über 2.200,00 und mehr als 20,00%						
000000	Gewählte Gemeindeorgane						
1/000000-757000	Laufende Transferzahlungen an priv. Organisationen ohne Erwerbszweck	0,00	14.100,00	0,00	-14.100,00	-14.100,00	12.02.2021 siehe Begründung bei der selben Haushaltsstelle im Finanzierungshaushalt
010000	Stadtzentrale						
1/010000-523000	Geldbezüge der nicht ganzjährig beschäftigten Arbeiter	463,73	3.200,00	0,00	-2.736,27	-2.736,27	12.02.2021 siehe Begründung bei der selben Haushaltsstelle im Finanzierungshaushalt
1/010000-640000	Rechtskosten	10.198,45	13.300,00	0,00	-3.101,55	-3.101,55	12.02.2021 siehe Begründung bei der selben Haushaltsstelle im Finanzierungshaushalt
1/010000-640200	Beratungskosten	5.219,29	11.200,00	0,00	-5.980,71	-5.980,71	12.02.2021 siehe Begründung bei der selben Haushaltsstelle im Finanzierungshaushalt
1/010000-680000	Planmäßige Abschreibung	2.178,84	22.700,00	0,00	-20.521,16	-20.521,16	31.12.2020 Die Abschreibung wurden nicht richtig budgetiert
015000	Pressestelle, Amtsblatt und Öffentlichkeitsarbeit						
1/015000-457000	Druckwerke, Gesetze, Formulare	25.576,84	17.000,00	0,00	8.576,84	-2.835,21	12.02.2021 siehe Begründung bei der selben Haushaltsstelle im Finanzierungshaushalt
1/015000-720500	Kostenbeiträge (Kostenersätze) für Leistungen Wirtschaftshof	2.358,07	5.000,00	0,00	-2.641,93	-2.641,93	12.02.2021 siehe Begründung bei der selben Haushaltsstelle im Finanzierungshaushalt
1/015000-728000	Entgelte für sonstige Leistungen	8.741,60	15.000,00	0,00	-6.258,40	-6.258,40	12.02.2021 siehe Begründung bei der selben Haushaltsstelle im Finanzierungshaushalt
019000	Repräsentationen						
1/019000-723000	Amtspauschalien und Repräsentationsausgaben	6.138,25	10.000,00	0,00	-3.861,75	-3.861,75	12.02.2021 siehe Begründung bei der selben Haushaltsstelle im Finanzierungshaushalt
029000	Amtsgebäude						
1/029000-618000	Instandhaltung von sonstigen Anlagen	987,89	0,00	0,00	987,89	-3.950,94	12.02.2021 siehe Begründung bei der selben Haushaltsstelle im Finanzierungshaushalt
1/029000-680000	Planmäßige Abschreibung	44.608,88	31.000,00	0,00	13.608,88	13.608,88	31.12.2020 Die Abschreibung wurden nicht richtig budgetiert

HH-Stelle	Bezeichnung	Buchungen	- Voranschlag	- Übertragung	= Abweichung	Betrag	Beschluss und Begründung
031000	Raumordnung und Raumplanung						
1/031000-680000	Planmäßige Abschreibung	25.912,74	18.400,00	0,00	7.512,74	7.512,74	31.12.2020 Die Abschreibung wurden nicht richtig budgetiert
031100	Kommunales Informationssystem						
1/031100-728000	Entgelte für sonstige Leistungen	2.602,90	5.700,00	0,00	-3.097,10	-3.097,10	12.02.2021 siehe Begründung bei der selben Haushaltsstelle im Finanzierungshaushalt
091000	Personalausbildung und Fortbildung						
1/091000-728000	Entgelte für sonstige Leistungen	8.902,10	17.500,00	0,00	-8.597,90	-8.597,90	12.02.2021 siehe Begründung bei der selben Haushaltsstelle im Finanzierungshaushalt
094000	Gemeinschaftspflege						
1/094000-729100	Ausgaben für Betriebsfeiern	474,92	5.300,00	0,00	-4.825,08	-4.825,08	12.02.2021 siehe Begründung bei der selben Haushaltsstelle im Finanzierungshaushalt
163000	Freiwillige Feuerwehren						
1/163000-452000	Treibstoffe	2.161,64	6.000,00	0,00	-3.838,36	-3.838,36	12.02.2021 siehe Begründung bei der selben Haushaltsstelle im Finanzierungshaushalt
1/163000-617000	Instandhaltung von Fahrzeugen	17.606,11	12.000,00	0,00	5.606,11	5.606,11	12.02.2021 siehe Begründung bei der selben Haushaltsstelle im Finanzierungshaushalt
1/163000-680000	Planmäßige Abschreibung	124.607,77	81.300,00	0,00	43.307,77	43.307,77	31.12.2020 Die Abschreibung wurden nicht richtig budgetiert
1/163000-728000	Entgelte für sonstige Leistungen	7.525,30	14.300,00	0,00	-6.774,70	-6.774,70	12.02.2021 siehe Begründung bei der selben Haushaltsstelle im Finanzierungshaushalt
211000	Volksschulen						
1/211000-400000	Geringwertige Wirtschaftsgüter des Anlagevermögens	4.871,00	5.000,00	0,00	-129,00	-8.718,20	12.02.2021 siehe Begründung bei der selben Haushaltsstelle im Finanzierungshaushalt
1/211000-459000	Sonstige Verbrauchsgüter	12.021,14	6.500,00	0,00	5.521,14	4.087,81	12.02.2021 siehe Begründung bei der selben Haushaltsstelle im Finanzierungshaushalt
						-7.566,67	12.02.2021 siehe Begründung bei der selben Haushaltsstelle im Finanzierungshaushalt
1/211000-523000	Arbeiter nicht ganzjährig beschäftigt	3.982,76	7.300,00	0,00	-3.317,24	-3.317,24	12.02.2021 siehe Begründung bei der selben Haushaltsstelle im Finanzierungshaushalt

HH-Stelle	Bezeichnung	Buchungen	- Voranschlag	- Übertragung	= Abweichung	Betrag	Beschluss und Begründung
1/211000-614000	Instandhaltung von Gebäuden	40.353,66	68.000,00	0,00	-27.646,34	-27.646,34	12.02.2021 siehe Begründung bei der selben Haushaltsstelle im Finanzierungshaushalt
1/211000-621000	Transporte	630,00	3.500,00	0,00	-2.870,00	-2.870,00	12.02.2021 siehe Begründung bei der selben Haushaltsstelle im Finanzierungshaushalt
1/211000-728000	Entgelte für sonstige Leistungen	6.519,77	11.300,00	0,00	-4.780,23	-4.780,23	12.02.2021 siehe Begründung bei der selben Haushaltsstelle im Finanzierungshaushalt
211100	Hort der Volksschule Gänserndorf Stadt						
1/211100-400000	Geringwertige Wirtschaftsgüter des Anlagevermögens	2.222,52	3.000,00	0,00	-777,48	-1.818,06	12.02.2021 Weniger Ausgaben für GWGs.
						-1.959,42	12.02.2021 Weniger Ausgaben für GWGs.
1/211100-580200	Dienstgeberbeiträge zum Ausgleichsfonds für Familienbeihilfen	36,08	2.300,00	0,00	-2.263,92	-2.263,92	12.02.2021 siehe Begründung bei der selben Haushaltsstelle im Finanzierungshaushalt
211300	Volksschule Gänserndorf Süd						
1/211300-400000	Geringwertige Wirtschaftsgüter des Anlagevermögens	3.364,20	5.200,00	0,00	-1.835,80	-2.209,65	12.02.2021 siehe Begründung bei der selben Haushaltsstelle im Finanzierungshaushalt
1/211300-459000	Sonstige Verbrauchsgüter	5.554,00	4.000,00	0,00	1.554,00	-3.165,84	12.02.2021 siehe Begründung bei der selben Haushaltsstelle im Finanzierungshaushalt
1/211300-728000	Entgelte für sonstige Leistungen	3.287,21	6.800,00	0,00	-3.512,79	-3.512,79	12.02.2021 siehe Begründung bei der selben Haushaltsstelle im Finanzierungshaushalt
211400	Hort der Volksschule Gänserndorf Süd						
1/211400-614000	Instandhaltung von Gebäuden	6.076,84	10.000,00	0,00	-3.923,16	-3.923,16	12.02.2021 siehe Begründung bei der selben Haushaltsstelle im Finanzierungshaushalt
1/211400-720500	Kostenbeiträge (Kostenersätze) für Leistungen Wirtschaftshof	1.505,53	4.000,00	0,00	-2.494,47	-2.494,47	12.02.2021 siehe Begründung bei der selben Haushaltsstelle im Finanzierungshaushalt
1/211400-728000	Entgelte für sonstige Leistungen	2.824,31	1.200,00	0,00	1.624,31	-1.938,73	12.02.2021 Weniger Ausgaben für Leistungen
						-636,96	12.02.2021 Weniger Ausgaben für Leistungen
1/211400-728002	sonstige Entgelte (Ferienbetreuung)	0,00	2.200,00	0,00	-2.200,00	-2.200,00	12.02.2021 siehe Begründung bei der selben Haushaltsstelle im Finanzierungshaushalt
240000	Kindergarten Sonnenblumenkindergarten						
1/240000-430000	Lebensmittel	13.873,42	22.500,00	0,00	-8.626,58	-11.360,80	12.02.2021 siehe Begründung bei der selben Haushaltsstelle im Finanzierungshaushalt
1/240000-523000	Arbeiter nicht ganzjährig beschäftigt	432,62	4.100,00	0,00	-3.667,38	-3.667,38	12.02.2021 siehe Begründung bei der selben Haushaltsstelle im Finanzierungshaushalt

HH-Stelle	Bezeichnung	Buchungen	- Voranschlag	- Übertragung	= Abweichung	Betrag	Beschluss und Begründung
240100	Kindergarten Regenbogen						
1/240100-614000	Instandhaltung von Gebäuden	318,39	3.000,00	0,00	-2.681,61	-2.681,61	12.02.2021 siehe Begründung bei der selben Haushaltsstelle im Finanzierungshaushalt
240200	Kindergarten Heidekindergarten						
1/240200-523000	Arbeiter nicht ganzjährig beschäftigt	2.497,78	5.200,00	0,00	-2.702,22	-2.702,22	12.02.2021 siehe Begründung bei der selben Haushaltsstelle im Finanzierungshaushalt
1/240200-613000	Instandhaltung von sonstigen Grundstückseinrichtungen	153,43	3.500,00	0,00	-3.346,57	-3.346,57	12.02.2021 siehe Begründung bei der selben Haushaltsstelle im Finanzierungshaushalt
1/240200-614000	Instandhaltung von Gebäuden	2.633,85	5.000,00	0,00	-2.366,15	-2.366,15	12.02.2021 siehe Begründung bei der selben Haushaltsstelle im Finanzierungshaushalt
240600	Kindergarten Kunterbunt						
1/240600-400000	Geringwertige Wirtschaftsgüter des Anlagevermögens	7.985,54	4.800,00	0,00	3.185,54	-1.703,42	12.02.2021 Weniger Ausgaben für GWGs.
1/240600-523000	Geldbezüge der nicht ganzjährig beschäftigten Arbeiter	4.449,56	7.300,00	0,00	-2.850,44	-2.850,44	12.02.2021 siehe Begründung bei der selben Haushaltsstelle im Finanzierungshaushalt
1/240600-613000	Instandhaltung von sonstigen Grundstückseinrichtungen	185,45	3.300,00	0,00	-3.114,55	-3.114,55	12.02.2021 siehe Begründung bei der selben Haushaltsstelle im Finanzierungshaushalt
1/240600-614000	Instandhaltung von Gebäuden	5.427,67	10.000,00	0,00	-4.572,33	-4.572,33	12.02.2021 siehe Begründung bei der selben Haushaltsstelle im Finanzierungshaushalt
259100	Jugendkoordination						
1/259100-400000	Geringwertige Wirtschaftsgüter des Anlagevermögens	964,29	4.500,00	0,00	-3.535,71	-3.535,71	12.02.2021 siehe Begründung bei der selben Haushaltsstelle im Finanzierungshaushalt
1/259100-700004	Betriebskosten	5.160,73	10.000,00	0,00	-4.839,27	-4.839,27	12.02.2021 siehe Begründung bei der selben Haushaltsstelle im Finanzierungshaushalt
263000	Turn- und Stadthalle						
1/263000-400000	Geringwertige Wirtschaftsgüter des Anlagevermögens	1.669,43	9.100,00	0,00	-7.430,57	-7.430,57	12.02.2021 siehe Begründung bei der selben Haushaltsstelle im Finanzierungshaushalt
1/263000-523000	Geldbezüge der nicht ganzjährig beschäftigten Arbeiter	1.280,93	4.500,00	0,00	-3.219,07	-3.219,07	12.02.2021 siehe Begründung bei der selben Haushaltsstelle im Finanzierungshaushalt
1/263000-565000	Mehrleistungsvergütung	2.131,34	5.300,00	0,00	-3.168,66	-3.168,66	12.02.2021 siehe Begründung bei der selben Haushaltsstelle im Finanzierungshaushalt

HH-Stelle	Bezeichnung	Buchungen	- Voranschlag	- Übertragung	= Abweichung	Betrag	Beschluss und Begründung
1/263000-618000	Instandhaltung von sonstigen Anlagen	417,29	3.000,00	0,00	-2.582,71	-2.582,71	12.02.2021 siehe Begründung bei der selben Haushaltsstelle im Finanzierungshaushalt
1/263000-728000	Entgelte für sonstige Leistungen	1.949,80	5.000,00	0,00	-3.050,20	-3.050,20	12.02.2021 siehe Begründung bei der selben Haushaltsstelle im Finanzierungshaushalt
270000	Volkshochschule						
1/270000-700000	Mietzinse	8.175,80	25.000,00	0,00	-16.824,20	-16.824,20	12.02.2021 siehe Begründung bei der selben Haushaltsstelle im Finanzierungshaushalt
1/270000-728000	Entgelte für sonstige Leistungen	23.402,26	800,00	0,00	22.602,26	-14.040,04	12.02.2021 siehe Begründung bei der selben Haushaltsstelle im Finanzierungshaushalt
273000	Volksbüchereien						
1/273000-728000	Entgelte für sonstige Leistungen	512,87	4.500,00	0,00	-3.987,13	-3.987,13	12.02.2021 siehe Begründung bei der selben Haushaltsstelle im Finanzierungshaushalt
300000	Kulturhaus (Schmied-Villa)						
1/300000-614000	Instandhaltung von Gebäuden	11.469,81	8.000,00	0,00	3.469,81	3.469,81	12.02.2021 siehe Begründung bei der selben Haushaltsstelle im Finanzierungshaushalt
1/300000-720500	Kostenbeiträge (Kostensätze) für Leistungen Wirtschaftshof	21.955,44	15.000,00	0,00	6.955,44	6.955,44	12.02.2021 siehe Begründung bei der selben Haushaltsstelle im Finanzierungshaushalt
329000	Sonstige Einrichtungen und Maßnahme (Veranstaltungen)						
1/329000-720500	Kostenbeiträge (Kostensätze) für Leistungen Wirtschaftshof	20.759,25	10.000,00	0,00	10.759,25	12.420,36	12.02.2021 siehe Begründung bei der selben Haushaltsstelle im Finanzierungshaushalt
363000	Altstadterhaltung und Ortsbildpflege						
1/363000-728000	Entgelte für sonstige Leistungen (Stadterneuerung)	23.550,00	500,00	0,00	23.050,00	11.150,00	12.02.2021 siehe Begründung bei der selben Haushaltsstelle im Finanzierungshaushalt
429000	Sonstige Einrichtungen und Maßnahmen						
1/429000-757020	Sozialfonds Gänserndorf	0,00	5.000,00	0,00	-5.000,00	-5.000,00	12.02.2021 siehe Begründung bei der selben Haushaltsstelle im Finanzierungshaushalt
469000	Sonst.Massnahmen						
1/469000-413000	Geburtenbeihilfe	6.300,00	9.000,00	0,00	-2.700,00	-2.700,00	12.02.2021 siehe Begründung bei der selben Haushaltsstelle im Finanzierungshaushalt

HH-Stelle	Bezeichnung	Buchungen	- Voranschlag	- Übertragung	= Abweichung	Betrag	Beschluss und Begründung
519100	Sonstige Einrichtungen und Maßnahmen – COVID-19						
1/519100-755000	Transfers an Unternehmen (ohne Finanzunternehmen) und andere	7.912,96	15.000,00	0,00	-7.087,04	-7.087,04	12.02.2021 siehe Begründung bei der selben Haushaltsstelle im Finanzierungshaushalt
612000	Gemeindestraßen						
1/612000-413400	Hausnummerntafeln	112,24	3.000,00	0,00	-2.887,76	-2.887,76	12.02.2021 siehe Begründung bei der selben Haushaltsstelle im Finanzierungshaushalt
1/612000-611000	Instandhaltung von Straßenbauten	22.979,72	17.000,00	0,00	5.979,72	-5.876,64	12.02.2021 siehe Begründung bei der selben Haushaltsstelle im Finanzierungshaushalt
						-3.143,64	12.02.2021 siehe Begründung bei der selben Haushaltsstelle im Finanzierungshaushalt
640000	Einrichtung und Maßnahmen der Straßenverkehrsordnung						
1/640000-400100	Verkehrszeichen Absperrmaterial GWG	24.869,06	40.000,00	0,00	-15.130,94	-15.130,94	12.02.2021 siehe Begründung bei der selben Haushaltsstelle im Finanzierungshaushalt
1/640000-611000	Instandhaltung von Sonderanlagen (Markierungen, Verkehrszeichen etc.)	29.012,57	50.000,00	0,00	-20.987,43	-20.987,43	12.02.2021 siehe Begründung bei der selben Haushaltsstelle im Finanzierungshaushalt
1/640000-728000	Entgelte für sonstige Leistungen	174,00	3.000,00	0,00	-2.826,00	-2.826,00	12.02.2021 siehe Begründung bei der selben Haushaltsstelle im Finanzierungshaushalt
771000	Maßnahmen zur Förderung des Fremdenverkehrs						
1/771000-400000	Geringwertige Wirtschaftsgüter (GWG)	0,00	3.000,00	0,00	-3.000,00	-3.000,00	12.02.2021 siehe Begründung bei der selben Haushaltsstelle im Finanzierungshaushalt
789000	Sonstige Wirtschaftsförderung						
1/789000-720500	Kostenbeiträge (Kostensätze) für Leistungen Wirtschaftshof	14.989,81	8.000,00	0,00	6.989,81	6.989,81	12.02.2021 siehe Begründung bei der selben Haushaltsstelle im Finanzierungshaushalt
1/789000-728000	Entgelte für sonstige Leistungen	15.501,45	22.000,00	0,00	-6.498,55	-6.498,55	12.02.2021 siehe Begründung bei der selben Haushaltsstelle im Finanzierungshaushalt
1/789000-728340	Stadtentwicklung	14.988,35	50.000,00	0,00	-35.011,65	-35.011,65	12.02.2021 siehe Begründung bei der selben Haushaltsstelle im Finanzierungshaushalt
1/789000-729300	sonstige Ausgaben (Weihnachtsbeleuchtung)	6.255,46	11.000,00	0,00	-4.744,54	-4.744,54	12.02.2021 siehe Begründung bei der selben Haushaltsstelle im Finanzierungshaushalt

HH-Stelle	Bezeichnung	Buchungen	- Voranschlag	- Übertragung	= Abweichung	Betrag	Beschluss und Begründung
814000	Straßenreinigung						
1/814000-728000	Entgelte für sonstige Leistungen (Winterdienst, etc.)	43.754,07	70.000,00	0,00	-26.245,93	-26.245,93	12.02.2021 siehe Begründung bei der selben Haushaltsstelle im Finanzierungshaushalt
815000	Park- und Gartenanlagen						
1/815000-613000	Instandhaltung von sonstigen Grundstückseinrichtungen	21.549,97	30.000,00	0,00	-8.450,03	-8.450,03	12.02.2021 siehe Begründung bei der selben Haushaltsstelle im Finanzierungshaushalt
1/815000-616000	Instandhaltung von Maschinen und maschinelle Anlagen	13.103,37	10.000,00	0,00	3.103,37	3.103,37	12.02.2021 siehe Begründung bei der selben Haushaltsstelle im Finanzierungshaushalt
1/815000-711000	Gebühren für die Benützung von Gemeindevorrichtungen gem. FAG	23.462,67	18.400,00	0,00	5.062,67	5.062,67	12.02.2021 siehe Begründung bei der selben Haushaltsstelle im Finanzierungshaushalt
1/815000-720500	Kostenbeiträge (Kostensätze) für Leistungen Wirtschaftshof	174.808,05	140.000,00	0,00	34.808,05	34.808,05	12.02.2021 siehe Begründung bei der selben Haushaltsstelle im Finanzierungshaushalt
815100	Kinderspielplätze						
1/815100-613000	Instandhaltung von sonstigen Grundstückseinrichtungen	4.369,73	10.000,00	0,00	-5.630,27	-5.630,27	12.02.2021 siehe Begründung bei der selben Haushaltsstelle im Finanzierungshaushalt
816000	Öffentliche Beleuchtung und öffentliche Uhren						
1/816000-720500	Kostenbeiträge (Kostensätze) für Leistungen Wirtschaftshof	6.552,68	10.000,00	0,00	-3.447,32	-3.447,32	12.02.2021 siehe Begründung bei der selben Haushaltsstelle im Finanzierungshaushalt
1/816000-728000	Entgelte für sonstige Leistungen	0,00	5.000,00	0,00	-5.000,00	-5.000,00	12.02.2021 siehe Begründung bei der selben Haushaltsstelle im Finanzierungshaushalt
817000	Friedhof (einschl. Halle)						
1/817000-400000	Geringwertige Wirtschaftsgüter des Anlagevermögens	1.164,30	3.500,00	0,00	-2.335,70	-2.335,70	12.02.2021 siehe Begründung bei der selben Haushaltsstelle im Finanzierungshaushalt
1/817000-613000	Instandhaltung von sonstigen Grundstückseinrichtungen	5.607,93	8.000,00	0,00	-2.392,07	-2.392,07	12.02.2021 siehe Begründung bei der selben Haushaltsstelle im Finanzierungshaushalt
820000	Wirtschaftshof						
1/820000-400000	Geringwertige Wirtschaftsgüter des Anlagevermögens	11.277,44	16.000,00	0,00	-4.722,56	-4.722,56	12.02.2021 siehe Begründung bei der selben Haushaltsstelle im Finanzierungshaushalt
1/820000-400300	Geringwertige Werkzeuge, Geräte und Maschinen	1.908,77	5.000,00	0,00	-3.091,23	-3.091,23	12.02.2021 siehe Begründung bei der selben Haushaltsstelle im Finanzierungshaushalt

HH-Stelle	Bezeichnung	Buchungen	- Voranschlag	- Übertragung	= Abweichung	Betrag	Beschluss und Begründung
1/820000-452000	Treibstoffe	18.515,89	25.000,00	0,00	-6.484,11	-6.484,11	12.02.2021 siehe Begründung bei der selben Haushaltsstelle im Finanzierungshaushalt
1/820000-455000	Chemische und artverwandte Mittel	2.866,89	6.000,00	0,00	-3.133,11	-3.133,11	12.02.2021 siehe Begründung bei der selben Haushaltsstelle im Finanzierungshaushalt
1/820000-614000	Instandhaltung von Gebäuden	38,97	5.000,00	0,00	-4.961,03	-4.961,03	12.02.2021 siehe Begründung bei der selben Haushaltsstelle im Finanzierungshaushalt
1/820000-616000	Instandhaltung von Maschinen und maschinelle Anlagen	2.184,26	6.000,00	0,00	-3.815,74	-3.815,74	12.02.2021 siehe Begründung bei der selben Haushaltsstelle im Finanzierungshaushalt
1/820000-617000	Instandhaltung von Fahrzeugen	61.010,25	36.000,00	0,00	25.010,25	25.010,25	12.02.2021 siehe Begründung bei der selben Haushaltsstelle im Finanzierungshaushalt
1/820000-720500	Kostenbeiträge (Kostenersätze) für Leistugen Wirtschaftshof	5.905,82	10.000,00	0,00	-4.094,18	-4.094,18	12.02.2021 siehe Begründung bei der selben Haushaltsstelle im Finanzierungshaushalt
1/820000-728000	Entgelte für sonstige Leistungen	5.596,10	8.500,00	0,00	-2.903,90	-2.903,90	12.02.2021 siehe Begründung bei der selben Haushaltsstelle im Finanzierungshaushalt
833000	Regionalbad						
1/833000-400000	Geringwertige Wirtschaftsgüter des Anlagevermögens	2.382,59	5.000,00	0,00	-2.617,41	-2.617,41	12.02.2021 siehe Begründung bei der selben Haushaltsstelle im Finanzierungshaushalt
1/833000-430000	Lebensmittel	6.322,24	10.000,00	0,00	-3.677,76	-3.767,31	12.02.2021 siehe Begründung bei der selben Haushaltsstelle im Finanzierungshaushalt
1/833000-454000	Reinigungsmittel	2.435,79	10.000,00	0,00	-7.564,21	-7.564,21	12.02.2021 siehe Begründung bei der selben Haushaltsstelle im Finanzierungshaushalt
1/833000-455000	Chemische und artverwandte Mittel	823,96	10.000,00	0,00	-9.176,04	-9.176,04	12.02.2021 siehe Begründung bei der selben Haushaltsstelle im Finanzierungshaushalt
1/833000-457000	Druckwerke, Gesetze, Formulare	266,15	3.000,00	0,00	-2.733,85	-2.733,85	12.02.2021 siehe Begründung bei der selben Haushaltsstelle im Finanzierungshaushalt
1/833000-565000	Mehrleistungsvergütung	11.229,89	16.000,00	0,00	-4.770,11	-4.770,11	12.02.2021 siehe Begründung bei der selben Haushaltsstelle im Finanzierungshaushalt
1/833000-569000	Sonstige Nebengebühren	18.169,80	23.800,00	0,00	-5.630,20	-5.630,20	12.02.2021 siehe Begründung bei der selben Haushaltsstelle im Finanzierungshaushalt
1/833000-600000	Strom	31.427,76	42.000,00	0,00	-10.572,24	-10.572,24	12.02.2021 siehe Begründung bei der selben Haushaltsstelle im Finanzierungshaushalt
1/833000-600300	Wärme	30.567,02	42.000,00	0,00	-11.432,98	-11.432,98	12.02.2021 siehe Begründung bei der selben Haushaltsstelle im Finanzierungshaushalt

HH-Stelle	Bezeichnung	Buchungen	- Voranschlag	- Übertragung	= Abweichung	Betrag	Beschluss und Begründung
1/833000-613000	Instandhaltung von sonstigen Grundstückseinrichtungen	0,00	5.000,00	0,00	-5.000,00	-5.000,00	12.02.2021 siehe Begründung bei der selben Haushaltsstelle im Finanzierungshaushalt
1/833000-614000	Instandhaltung von Gebäuden	725,35	5.000,00	0,00	-4.274,65	-4.274,65	12.02.2021 siehe Begründung bei der selben Haushaltsstelle im Finanzierungshaushalt
1/833000-616000	Instandhaltung von Maschinen und maschinelle Anlagen	29,52	5.000,00	0,00	-4.970,48	-4.970,48	12.02.2021 siehe Begründung bei der selben Haushaltsstelle im Finanzierungshaushalt
1/833000-618000	Instandhaltung von sonstigen Anlagen	213,60	5.000,00	0,00	-4.786,40	-4.786,40	12.02.2021 siehe Begründung bei der selben Haushaltsstelle im Finanzierungshaushalt
1/833000-680000	Planmäßige Abschreibung	305.311,45	90.200,00	0,00	215.111,45	215.111,45	31.12.2020 Die Abschreibung wurden nicht richtig budgetiert
1/833000-711000	Gebühren für die Benützung von Gemeindevorrichtungen gem. FAG	18.214,95	52.000,00	0,00	-33.785,05	-33.785,05	12.02.2021 siehe Begründung bei der selben Haushaltsstelle im Finanzierungshaushalt
840000	Grundbesitz						
5/840000-710000	Öffentliche Abgaben, ohne Gebühren gemäß FAG	13.663,00	0,00	0,00	13.663,00	13.663,00	12.02.2021 siehe Begründung bei der selben Haushaltsstelle im Finanzierungshaushalt
842000	Waldbesitz Gemeindewald						
1/842000-400000	Geringwertige Wirtschaftsgüter des Anlagevermögens	1.000,35	3.500,00	0,00	-2.499,65	-2.499,65	12.02.2021 siehe Begründung bei der selben Haushaltsstelle im Finanzierungshaushalt
1/842000-613000	Instandhaltung von sonstigen Grundstückseinrichtungen (Waldlehrpfad Erlebnisswald)	639,65	3.000,00	0,00	-2.360,35	-2.360,35	12.02.2021 siehe Begründung bei der selben Haushaltsstelle im Finanzierungshaushalt
850000	Betriebe der Wasserversorgung						
1/850000-400100	Wassermesser	13.628,67	20.000,00	0,00	-6.371,33	-6.371,33	12.02.2021 siehe Begründung bei der selben Haushaltsstelle im Finanzierungshaushalt
1/850000-457000	Druckwerke, Gesetze, Formulare	0,00	3.100,00	0,00	-3.100,00	-3.100,00	12.02.2021 siehe Begründung bei der selben Haushaltsstelle im Finanzierungshaushalt
1/850000-612000	Instandhaltung von Wasseranlagen	29.208,02	45.000,00	0,00	-15.791,98	-15.791,98	12.02.2021 siehe Begründung bei der selben Haushaltsstelle im Finanzierungshaushalt
1/850000-614000	Instandhaltung von Gebäuden	2.974,77	7.000,00	0,00	-4.025,23	-4.025,23	12.02.2021 siehe Begründung bei der selben Haushaltsstelle im Finanzierungshaushalt
1/850000-616000	Instandhaltung von Maschinen und maschinelle Anlagen	8.139,25	12.000,00	0,00	-3.860,75	-3.860,75	12.02.2021 siehe Begründung bei der selben Haushaltsstelle im Finanzierungshaushalt
1/850000-617000	Instandhaltung von Fahrzeugen	8.252,69	3.300,00	0,00	4.952,69	4.952,69	12.02.2021 siehe Begründung bei der selben Haushaltsstelle im Finanzierungshaushalt

HH-Stelle	Bezeichnung	Buchungen	- Voranschlag	- Übertragung	= Abweichung	Betrag	Beschluss und Begründung
1/850000-640000	Rechtskosten	0,00	2.500,00	0,00	-2.500,00	-2.500,00	12.02.2021 siehe Begründung bei der selben Haushaltsstelle im Finanzierungshaushalt
1/850000-640200	Beratungskosten	96,67	5.000,00	0,00	-4.903,33	-4.903,33	12.02.2021 siehe Begründung bei der selben Haushaltsstelle im Finanzierungshaushalt
1/850000-728000	Entgelte für sonstige Leistungen	16.325,81	29.000,00	0,00	-12.674,19	-12.674,19	12.02.2021 siehe Begründung bei der selben Haushaltsstelle im Finanzierungshaushalt
1/850000-794001	Zuweisung an zweckgebundene Haushaltsrücklagen	449.005,78	7.700,00	0,00	441.305,78	441.305,78	12.02.2021 Weniger Ausgaben bzw. mehr Einnahmen bei der Wasserversorgung. Dadurch höhere Zuführung zur Rücklage möglich.
851000	Betriebe der Abwasserbeseitigung						
1/851000-400000	Geringwertige Wirtschaftsgüter des Anlagevermögens	5.367,12	10.000,00	0,00	-4.632,88	-4.632,88	12.02.2021 siehe Begründung bei der selben Haushaltsstelle im Finanzierungshaushalt
1/851000-452000	Treibstoffe	2.743,65	5.000,00	0,00	-2.256,35	-2.256,35	12.02.2021 siehe Begründung bei der selben Haushaltsstelle im Finanzierungshaushalt
1/851000-511000	Geldbezüge der Vertragsbediensteten in handwerklicher Verwendung	102.132,88	131.200,00	0,00	-29.067,12	-29.067,12	12.02.2021 siehe Begründung bei der selben Haushaltsstelle im Finanzierungshaushalt
1/851000-565000	Mehrleistungsvergütung	16.913,84	22.400,00	0,00	-5.486,16	-5.486,16	12.02.2021 siehe Begründung bei der selben Haushaltsstelle im Finanzierungshaushalt
1/851000-582100	Sonstige Dienstgeberbeiträge zur sozialen Sicherheit	27.138,34	34.900,00	0,00	-7.761,66	-7.761,66	12.02.2021 siehe Begründung bei der selben Haushaltsstelle im Finanzierungshaushalt
1/851000-618000	Instandhaltung von sonstigen Anlagen	-1.094,62	2.000,00	0,00	-3.094,62	-3.094,62	12.02.2021 siehe Begründung bei der selben Haushaltsstelle im Finanzierungshaushalt
1/851000-640100	Prüfungskosten	3.144,50	10.000,00	0,00	-6.855,50	-6.855,50	12.02.2021 siehe Begründung bei der selben Haushaltsstelle im Finanzierungshaushalt
1/851000-640200	Beratungskosten	11.223,62	8.500,00	0,00	2.723,62	2.723,62	12.02.2021 siehe Begründung bei der selben Haushaltsstelle im Finanzierungshaushalt
1/851000-705200	Operating Leasing Renault Kangoo Z.E. Elektroauto GF-514IV	0,00	9.200,00	0,00	-9.200,00	-9.200,00	12.02.2021 siehe Begründung bei der selben Haushaltsstelle im Finanzierungshaushalt
1/851000-711000	Gebühren für die Benützung von Gemeindeeinrichtungen gem. FAG	30.194,54	24.000,00	0,00	6.194,54	6.194,54	12.02.2021 siehe Begründung bei der selben Haushaltsstelle im Finanzierungshaushalt
1/851000-794001	Zuweisung an zweckgebundene Haushaltsrücklagen	754.797,58	4.500,00	0,00	750.297,58	750.297,58	12.02.2021 Weniger Ausgaben bzw. mehr Einnahmen bei der Abwasserbeseitigungsanlage. Dadurch höhere Zuführung zur Rücklage möglich.

HH-Stelle	Bezeichnung	Buchungen	- Voranschlag	- Übertragung	= Abweichung	Betrag	Beschluss und Begründung
851100	Betriebe der Abwasserbeseitigung Gänserndorf-Süd						
1/851100-511000	Geldbezüge der Vertragsbediensteten in handwerklicher Verwendung	18.023,45	26.000,00	0,00	-7.976,55	-7.976,55	12.02.2021 siehe Begründung bei der selben Haushaltsstelle im Finanzierungshaushalt
1/851100-612000	Instandhaltung von Wasser- und Kanalisationsanlagen	1.424,03	10.000,00	0,00	-8.575,97	-8.575,97	12.02.2021 siehe Begründung bei der selben Haushaltsstelle im Finanzierungshaushalt
1/851100-616000	Instandhaltung von Maschinen und maschinelle Anlagen	1.983,32	8.000,00	0,00	-6.016,68	-6.016,68	12.02.2021 siehe Begründung bei der selben Haushaltsstelle im Finanzierungshaushalt
1/851100-720000	Kostenbeiträge (Kostensätze) für Leistungen	30.445,56	23.200,00	0,00	7.245,56	7.245,56	12.02.2021 siehe Begründung bei der selben Haushaltsstelle im Finanzierungshaushalt
1/851100-728000	Entgelte für sonstige Leistungen	19.914,80	30.000,00	0,00	-10.085,20	-10.085,20	12.02.2021 siehe Begründung bei der selben Haushaltsstelle im Finanzierungshaushalt
1/851100-794001	Zuweisung an zweckgebundene Haushaltsrücklagen	548.972,16	0,00	0,00	548.972,16	548.972,16	12.02.2021 Weniger Ausgaben bzw. höhere Einnahmen bei der Abwasserbeseitigungsanlage. Dadurch auch höhere Zuführung zur Rücklage möglich.
852000	Betriebe der Müllbeseitigung						
1/852000-413000	Müllsäcke (Biomüll, Restmüll, etc.)	11.825,90	15.000,00	0,00	-3.174,10	-3.174,10	12.02.2021 siehe Begründung bei der selben Haushaltsstelle im Finanzierungshaushalt
1/852000-720000	Kostenbeiträge (Kostensätze) für Leistungen	69.290,59	32.900,00	0,00	36.390,59	36.390,59	12.02.2021 siehe Begründung bei der selben Haushaltsstelle im Finanzierungshaushalt
1/852000-728900	Entgelte für sonstige Leistungen (gefährlicher Abfälle)	84.827,01	70.000,00	0,00	14.827,01	14.827,01	12.02.2021 siehe Begründung bei der selben Haushaltsstelle im Finanzierungshaushalt
1/852000-728920	Entgelte für sonstige Leistungen (Altpapier)	7.289,34	10.100,00	0,00	-2.810,66	-2.810,66	12.02.2021 siehe Begründung bei der selben Haushaltsstelle im Finanzierungshaushalt
1/852000-728960	Entgelte für sonstige Leistungen (Sickerwasser)	0,00	5.000,00	0,00	-5.000,00	-5.000,00	12.02.2021 siehe Begründung bei der selben Haushaltsstelle im Finanzierungshaushalt
1/852000-794001	Zuweisung an zweckgebundene Haushaltsrücklagen	1.434,66	4.500,00	0,00	-3.065,34	-3.065,34	12.02.2021 Weniger Zinsen aus Veranlagung.
853000	Errichtung und Verwaltung von Wohn- u. Geschäftsgebäuden						
1/853000-614000	Instandhaltung von Gebäuden	3.060,63	12.000,00	0,00	-8.939,37	-8.939,37	12.02.2021 siehe Begründung bei der selben Haushaltsstelle im Finanzierungshaushalt
1/853000-720500	Kostenbeiträge (Kostensätze) für Leistungen Wirtschaftshof	27.126,41	20.000,00	0,00	7.126,41	7.126,41	12.02.2021 siehe Begründung bei der selben Haushaltsstelle im Finanzierungshaushalt

HH-Stelle	Bezeichnung	Buchungen	- Voranschlag	- Übertragung	= Abweichung	Betrag	Beschluss und Begründung
1/853000-729000	Sonstige Ausgaben	39.321,14	70.000,00	0,00	-30.678,86	-30.678,86	12.02.2021 siehe Begründung bei der selben Haushaltsstelle im Finanzierungshaushalt
875000	Straßenverkehrsbetriebe						
1/875000-728100	Personentransporte ElektroMobil Gänserndorf	7.686,51	31.100,00	0,00	-23.413,49	-23.413,49	31.12.2020 Siehe Finanzierungshaushalt
900000	Finanzabteilung u. Finanzverwaltung						
1/900000-640100	Beratungs-, Prüfungs- und Rechtskosten	0,00	3.100,00	0,00	-3.100,00	-3.100,00	12.02.2021 siehe Begründung bei der selben Haushaltsstelle im Finanzierungshaushalt
1/900000-729910	Sonstige Aufwendungen (Zuführung Projekte)	499.382,34	395.000,00	0,00	104.382,34	104.382,34	12.02.2021 siehe Begründung bei der selben Haushaltsstelle im Finanzierungshaushalt
992000	Abgänge und Ausfälle						
1/992000-691000	Abschreibung von Forderungen	0,00	4.100,00	0,00	-4.100,00	-4.100,00	12.02.2021 siehe Begründung bei der selben Haushaltsstelle im Finanzierungshaushalt
	Summe Mittelaufbringung	4.393.268,10	2.772.400,00	0,00	1.620.868,10	1.505.040,41	

Konto	Bezeichnung	Nutzungsdauer lt. VRV	Abweichende Nutzungsdauer	Begründung
2/0060001/02137	Eichamtstraße 49 Gebäude	50,0	20,0	Gebäude außer Betrieb Gefahr im Verzug
3/0070002/04731	Sommeszene Hütte	20,0	10,0	Gebraucht übernommen
5/0150001/02312	Fuhrpark Ford Ranger GF-694GB	8,0	4,5	wurde gebraucht gekauft
5/0150002/07311	FF Fahrzeug Lastkraftwagen mit Kran - (LAST) Scania	10,0	25,0	lt. Förderrichtlinien der NÖ LR vom 13.06.2017
5/0150002/07312	FF Fahrzeug RLF-A 200/400	10,0	25,0	lt. Förderrichtlinien der NÖ LR vom 13.06.2017
5/0150002/07313	FF Fahrzeug DL-K 23/12	10,0	25,0	lt. Förderrichtlinien der NÖ LR vom 13.06.2017

Bezeichnung	Zuordnung der Aufwands- und Ertragsgruppen	Summe Haushalt	davon A 85 - 89	Summe ohne A 85 - 89	
I. Querschnitt					
Erträge der operativen Gebarung / Einzahlungen aus Abgaben					
10	Einzahlungen aus eigenen Abgaben	Unterklassen 83 bis 85 ohne Gruppen 852, 858 und 859	4.909.994,41	0,00	4.909.994,41
11	Erträge aus Ertragsanteilen	Gruppen 858 und 859	10.675.973,29	0,00	10.675.973,29
12	Gebühren für die Benützung von Gemeindevorrichtungen und -anlagen	Gruppe 852	5.638.495,92	5.486.115,14	152.380,78
13	Erträge aus Leistungen	Unterklasse 81 ohne Gruppen 811, 817, 818 und 819	2.288.733,38	280.786,85	2.007.946,53
14	Erträge aus Besitz und wirtschaftlicher Tätigkeit	Gruppen 811, 820, 822, 823	324.414,93	27.048,87	297.366,06
15	Transfererträge von Trägern des öffentlichen Rechts	Gruppen 860 bis 863, 888	1.693.572,82	368.457,97	1.325.114,85
16	Sonstige Transfererträge	Gruppen 809, 864 bis 868, 880	311.457,63	77.731,81	233.725,82
17	Gewinnentnahmen der Gemeinde von Unternehmungen und marktbestimmten Betrieben der Gemeinde (A 85-89)	Gruppe 869 und 879	0,00	0,00	0,00
18	Erträge aus Veräußerungen und sonstige Erträge	Gruppen 814, 815, 824, 827, 828 und 829	2.764.515,54	15.658,87	2.748.856,67
19	Summe 1 (Erträge)		28.607.157,92	6.255.799,51	22.351.358,41
Aufwendungen der operativen Gebarung					
20	Personalaufwand	Klasse 5 ohne nicht finanzierungswirksame Konten	6.823.072,35	638.175,86	6.184.896,49
21	Pensionen und sonstige Ruhebezüge	Gruppen 760, 761	22.466,80	0,00	22.466,80
22	Bezüge der gewählten Organe	Gruppe 721	303.578,40	0,00	303.578,40
23	Gebrauchs- und Verbrauchsgüter, Handelswaren	Klasse 4	1.432.949,91	771.021,46	661.928,45
24	Verwaltungs- und Betriebsaufwand	Klasse 6 ohne Gruppen 650 bis 655, 657, 658, 680 bis 687, 689, 690, 694 bis 699; Unterklassen 70 bis 72 ohne Gruppen 706 und 721; Gruppe 790	8.147.409,14	2.362.240,38	5.785.168,76
25	Zinsen für Finanzschulden	Gruppen 650, 651, 653 und 657	307.045,92	36.428,01	270.617,91
26	Laufende Transfers an Träger des öffentlichen Rechts	Gruppen 750 bis 754	7.105.701,90	403.831,79	6.701.870,11
27	Sonstige laufende Transfers	Gruppen 755 bis 757, 759, 764, 768, 780 und 781	371.538,83	10.240,00	361.298,83
28	Gewinnentnahmen der Gemeinde von Unternehmungen und marktbestimmten Betrieben der Gemeinde (A 85-89)	Gruppe 769	0,00	0,00	0,00
29	Summe 2 (Aufwendungen)		24.513.763,25	4.221.937,50	20.291.825,75
91	SALDO 1: Ergebnis der operativen Gebarung	Summe 1 minus Summe 2	4.093.394,67	2.033.862,01	2.059.532,66

Bezeichnung	Zuordnung Abgang/Zugang zu den Bestandskonten und der Kapitaltransferkonten	Summe Haushalt	davon A 85 - 89	Summe ohne A 85 - 89	
Vermögensgebarung mit Kapitaltransfers ohne Finanztransaktionen					
30	Veräußerung von unbeweglichem Vermögen	Unterklassen 00, 01, 05 und 06; Gruppen 801, 802 und 805 (bei unbeweglichen Kulturgütern)	107.650,00	0,00	107.650,00
31	Veräußerung von beweglichem Vermögen	Unterklassen 02 bis 04; Gruppen 100, 113, 120, 150, 159, 170 und 175; Gruppen 803, 804 und 805 (bei beweglichen Kulturgütern)	13.454,59	0,00	13.454,59
32	Veräußerung von immateriellen Vermögenswerten	Unterklasse 07	0,00	0,00	0,00
33	Investitionszuschüsse (erhaltene Kapitaltransfers) von Trägern des öffentlichen Rechts	Gruppen 300 bis 303, 309, 871	3.312.384,19	70.582,69	3.241.801,50
34	Sonstige Investitionszuschüsse (erhaltene Kapitaltransfers)	Gruppen 304 bis 308	394.550,70	361.700,70	32.850,00
39	Summe 3 (Vermögensgebarung mit Kapitaltransfer ohne Finanztransaktionen)		3.828.039,48	432.283,39	3.395.756,09
Vermögensgebarung und Kapitaltransfers ohne Finanztransaktionen					
40	Erwerb von unbeweglichem Vermögen	Unterklassen 00, 01 und 05; Gruppen 060, 061 und 063	4.401.312,65	453.983,79	3.947.328,86
41	Erwerb von beweglichem Vermögen, Aktivierte Vorräte	Unterklassen 02 bis 04; Gruppe 062; Gruppen 100, 113, 120, 150, 159, 170 und 175	1.242.857,70	132.990,84	1.109.866,86
42	Erwerb von immateriellen Vermögenswerten	Unterklasse 07	105.487,32	15.624,71	89.862,61
43	Kapitaltransfers an Träger des öffentlichen Rechts	Gruppen 130 und 135; Gruppen 770 bis 774	0,00	0,00	0,00
44	Sonstige Kapitaltransfers	Gruppen 775 bis 779, 785 und 786	25.513,54	0,00	25.513,54
49	Summe 4 (Vermögensgebarung und Kapitaltransfer ohne Finanztransaktionen)		5.775.171,21	602.599,34	5.172.571,87
92	SALDO 2: Saldo der Vermögensgebarung ohne Finanztransaktionen	Summe 3 minus Summe 4	-1.947.131,73	-170.315,95	-1.776.815,78

Bezeichnung	Zuordnung der Gruppen der Finanzierungsrechnung	nur A 85 - 89
Einzahlungen aus Finanztransaktionen		
50 Veräußerung von Beteiligungen und Wertpapieren	Unterklasse 08; Gruppen 223 und 224	0,00
51 Entnahmen aus Zahlungsmittelreserven	Gruppen 293, 294 und 295	0,00
52 Einzahlungen aus der Rückzahlung von Darlehen an Träger des öffentlichen Rechts	Gruppen 240 bis 244	0,00
53 Einzahlungen aus der Rückzahlung von Darlehen an andere und von Bezugsvorschüssen	Gruppen 245 bis 249 und 273	0,00
54 Aufnahme von Finanzschulden von Trägern des öffentlichen Rechts	Gruppen 340 bis 344, 350 bis 354	0,00
55 Aufnahme von Finanzschulden von anderen	Unterklasse 32; Gruppen 345 bis 349, 355 bis 357	28.859,81
58 Ausgleichszahlungen aus Finanzderivaten	Gruppen 821 und 826	0,00
59 Summe 5 (Einzahlungen aus Finanztransaktionen)		28.859,81
Auszahlungen aus Finanztransaktionen		
60 Erwerb von Beteiligungen und Wertpapieren	Unterklasse 08; Gruppen 223 und 224	0,00
61 Zuführung an Zahlungsmittelreserven	Gruppen 293, 294 und 295	0,00
62 Gewährung von Darlehen an Träger des öffentlichen Rechts	Gruppen 240 bis 244	0,00
63 Gewährung von Darlehen an andere und von Bezugsvorschüssen	Gruppen 245 bis 249 und 273	0,00
64 Rückzahlung von Finanzschulden bei Trägern des öffentlichen Rechts	Gruppen 340 bis 344, 350 bis 354	12.777,09
65 Rückzahlung von Finanzschulden bei anderen	Unterklasse 32; Gruppen 345 bis 349, 355 bis 357	765.214,86
68 Ausgleichszahlungen aus Finanzderivaten	Gruppen 652, 655 und 658	0,00
69 Summe 6 (Auszahlungen aus Finanztransaktionen)		777.991,95
93 SALDO 3: Saldo der Finanztransaktionen	Summe 5 minus Summe 6	-749.132,14
94 SALDO 4:	Summe der Salden 1, 2 und 3	1.114.413,92
II. Ableitung des Finanzierungssaldos		
70 Jahresergebnis Haushalt ohne A 85 - 89 und ohne Finanztransaktionen	Saldo 1 plus Saldo 2	282.716,88
71 Überrechnung Jahresergebnis A 85 - 89	Saldo 4 der Spalte "nur A 85 - 89"	1.114.413,92
95 Finanzierungssaldo ('vorläufiges Maastricht-Ergebnis')		1.397.130,80

Seite	Inhalt
2	Vorbericht
13	Nachweis der liquiden Mittel (Kassenbestand)
15	Ergebnishaushalt Gesamt 1. Ebene (Anlage 1a) - interne Vergütungen enthalten
16	Ergebnishaushalt Gesamt 1. und 2. Ebene (Anlage 1a) - interne Vergütungen enthalten
18	Ergebnishaushalt Bereichsbudget 1. und 2. Ebene (Anlage 1a)
38	Finanzierungshaushalt Gesamt 1. Ebene (Anlage 1b) - interne Vergütungen enthalten
40	Finanzierungshaushalt Gesamt 1. und 2. Ebene (Anlage 1b) - interne Vergütungen enthalten
44	Finanzierungshaushalt Bereichsbudget 1. und 2. Ebene (Anlage 1b)
84	Rückstellungsspiegel (Anlage 6q)
85	Vermögenshaushalt (Anlage 1c)
89	Haushaltspotential (aufbauend auf der Ergebnisrechnung)
92	Ergebnis- und Finanzierungsrechnung Detailnachweis
231	Nachweis der Investitionstätigkeit
250	Nachweis Kundenforderungen
255	Nachweis Lieferantenverbindlichkeiten
258	Nettovermögensveränderungsrechnung (Anlage 1d)
259	Darstellung Ergebnishaushalt § 1 Abs. 2 (Anlage 1e)
260	Darstellung Vermögenshaushalt § 1 Abs. 2 (Anlage 1f)
262	Nachweis über Transferzahlungen (Anlage 6a)
267	Nachweis über Haushaltsrücklagen und Zahlungsmittelreserven (Anlage 6b)
268	Einzelnachweis über Finanzschulden und Schuldendienst (Anlage 6c)
280	Nachweis über hausinterne Vergütungen (Anlage 6f)
281	Anlagenspiegel Einzelkonten (Anlage 6g)
364	Anlagenspiegel Einzelkonten Kapitaltransfer (Anlage 6g)
375	Liste der nicht bewerteten Kulturgüter (Anlage 6h)
376	Leasingspiegel (Anlage 6i)
377	Haftungsnachweis (Anlage 6r)
379	Einzelnachweis über die nicht voranschlagswirksame Gebarung gemäß § 12 (Anlage 6t)
381	Personaldaten iSd ÖStp (Anlage 4)
383	Nachweis über Personalaufwand
389	Erläuterung Abweichung gegenüber Finanzierungsvoranschlag
408	Erläuterung Abweichung gegenüber Ergebnisvoranschlag

Seite	Inhalt
425	Nachweis Vermögen mit abgeänderter Nutzungsdauer
426	Querschnitt (Anlage 5b)