

Gänserndorf

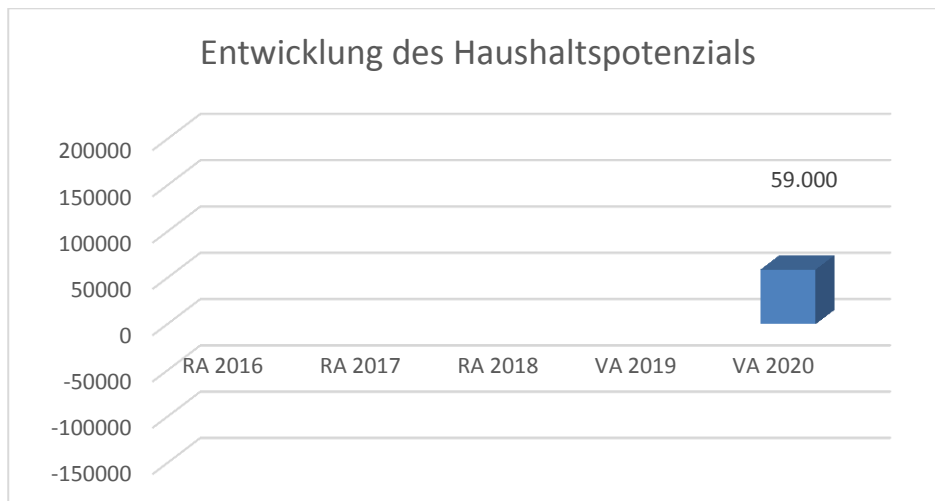


Stadtgemeinde Gänserndorf
Voranschlag 2020

Vorbericht

Vorbericht zum Voranschlag 2020 gemäß § 3 der NÖ Gemeindehaushaltsverordnung (NÖ GHVO)

Entwicklung des Haushaltspotenzials



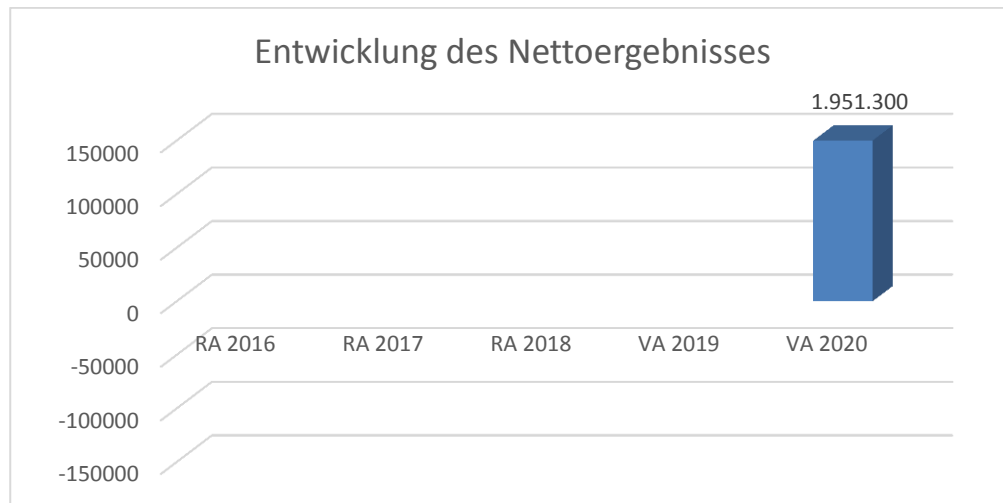
Erläuterung:

Das Haushaltspotential hat seine Grundlage in § 67 Z. 11 der NÖ Gemeindeordnung 1973 (NÖ GO 1973) und ist erstmals im Voranschlag 2020 auszuweisen. Die Angaben zu den Vorjahren entfallen daher.

Haushaltspotential: Differenz der wiederkehrenden Mittelaufbringungen abzüglich der wiederkehrenden Mittelverwendungen unter Berücksichtigung der entsprechenden Forderungen und Verbindlichkeiten.

Das Haushaltspotenzial ist eine wichtige Kenngröße und gibt die aktuelle Leistungsfähigkeit der Gemeinde wieder. Das schafft Vergleichbarkeit mit der bisherigen Rechtslage, aus der Überschüsse und Abgänge abzuleiten waren und dient der Transparenz.

Entwicklung des Nettoergebnisses



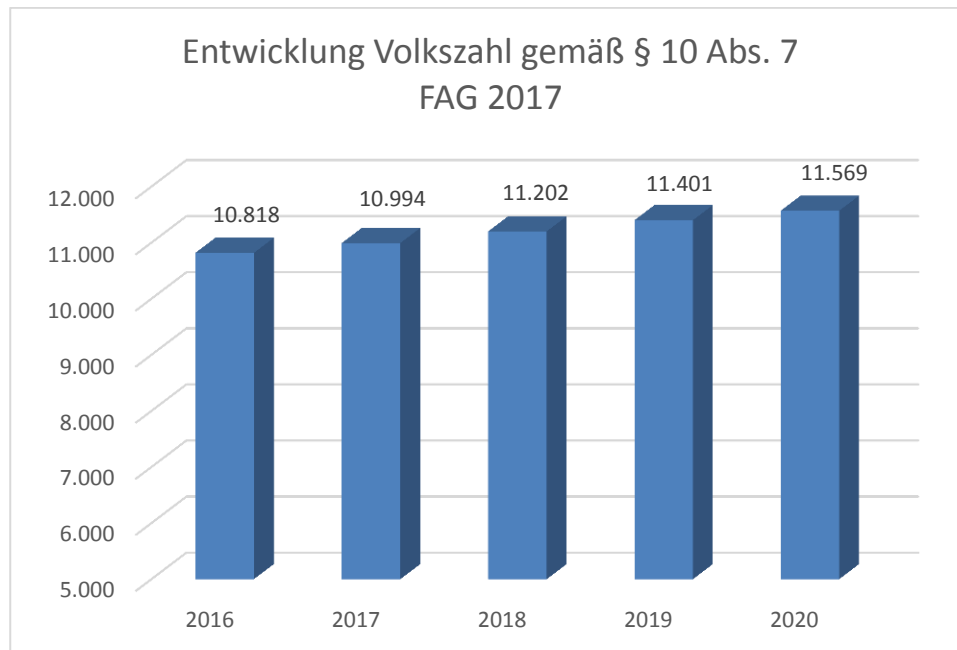
Erläuterung:

Beim Nettoergebnis handelt es sich um das Ergebnis des Ergebnisvoranschlags und ist erstmals für das Haushaltsjahr 2020 auszuweisen. Die Angaben zu den Vorjahren entfallen daher.

Ein positives Nettoergebnis bedeutet, dass die Erträge voraussichtlich ausreichend sein werden, die Aufwendungen für die kommunalen Leistungen (inklusive des Werteverzehrs des Anlagevermögens in Form der Abschreibungen) abzudecken.

Ein negatives Nettoergebnis heißt, dass dies nicht zur Gänze (in der Höhe des negativen Wertes) möglich ist.

Entwicklung der Volkszahl gemäß § 10 Abs. 7 FAG 2017, BGBl. I Nr. 116/2016 in der Fassung BGBl. I Nr. 106/2018

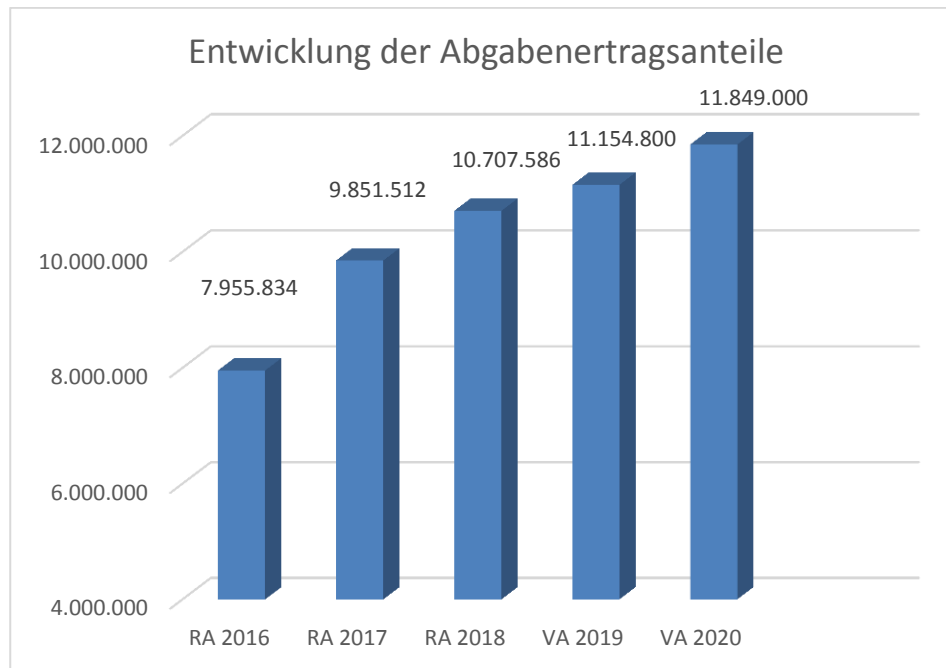


Erläuterung:

Die Volkszahl gemäß § 10 Abs. 7 FAG 2017 wird jährlich von der Bundesanstalt Statistik Austria zum Stichtag 31. Oktober festgestellt und wirkt mit dem Beginn des übernächsten Kalenderjahres. Sie dient für die Berechnung der Abgabenertragsanteile und darf nicht automatisch mit der Volkszahl für die Berechnung der Gemeinderatsmandate verwechselt werden.

Eine Erhöhung bzw. Verminderung der Volkszahl (jährlich) ist ein wesentlicher Indikator für die Berechnung der Abgabenertragsanteile.

Entwicklung der Abgabenertragsanteile

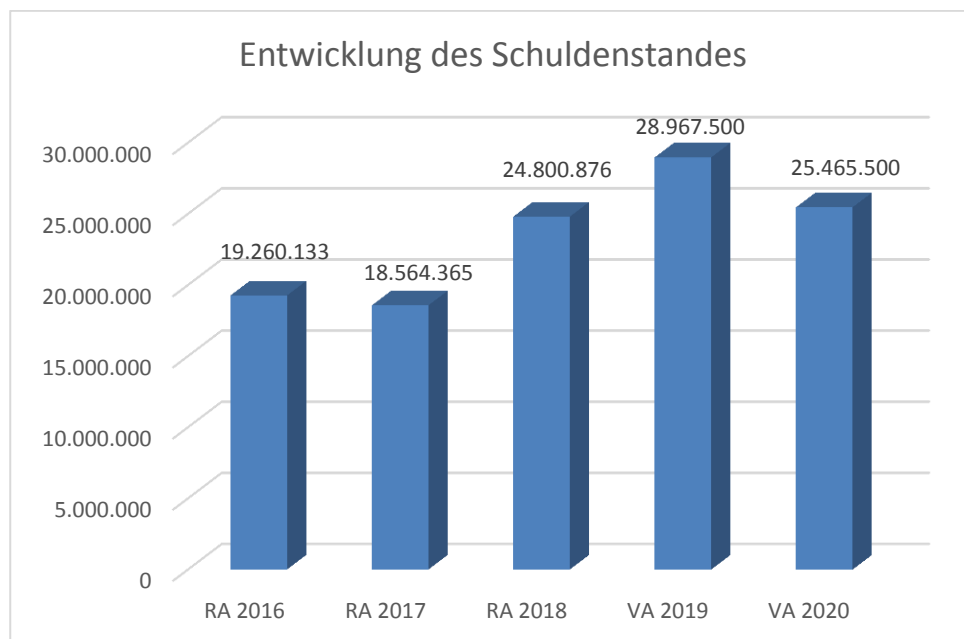


Erläuterung:

Die Gebietskörperschaften (Bund, Länder und Gemeinden) erhalten auf Basis des aktuellen Finanzausgleichs aus den gemeinschaftlichen Bundesabgaben (z.B. Umsatzsteuer, Körperschaftssteuer, Lohnsteuer, Versicherungssteuer, Mineralölsteuer, Normverbrauchsabgabe, Tabaksteuer udgl.) entsprechende Anteile. Im Bereich der Gemeinden spielen dabei die Volkszahl und der abgestufte Bevölkerungsschlüssel eine besondere Rolle. Die sogenannten „Abgabenertragsanteile“ bilden in den meisten Gemeinden die wichtigste Einnahmequelle.

Ein Steigen der Abgabenertragsanteile weist auch auf eine Erhöhung der Volkszahl hin.

Entwicklung des Schuldenstandes

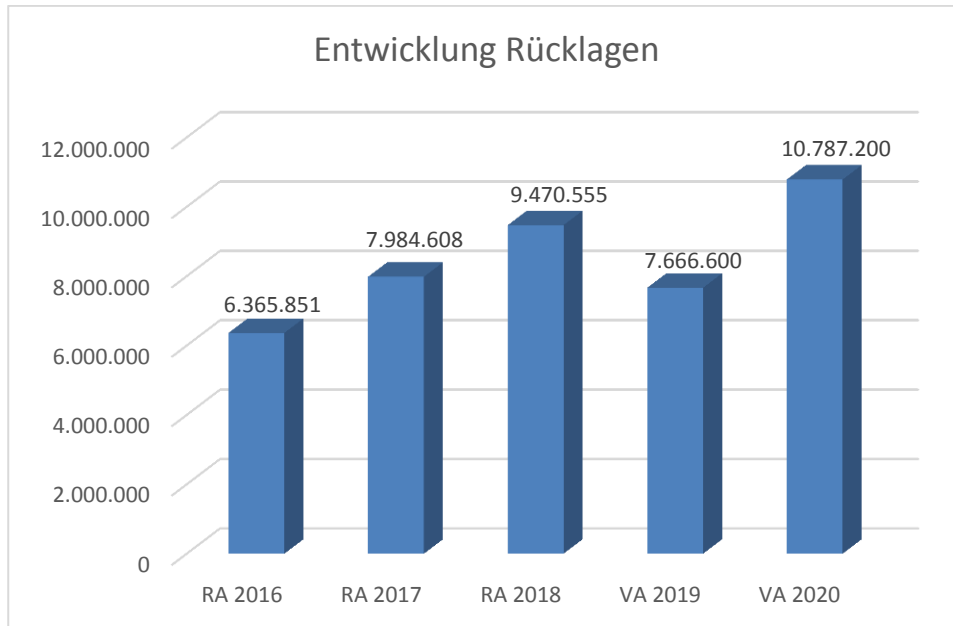


Erläuterung:

Die Entwicklung des Schuldenstandes zeigt auf, inwieweit der Schuldenstand über die Jahre erhöht oder reduziert wird.

Die Erhöhung des Schuldenstandes im Rechnungsabschluss 2018 ist auf die Errichtung der neuen Volksschule in Gänserndorf Süd sowie erste Teil der Finanzierung des neuen Regionalbades zurückzuführen. Die Schuldenstandreduktion im Voranschlagsjahr 2020 ist durch den Verkauf der Gemeindewohnhäuser (Übernahme der Sanierungsdarlehen durch den Käufer) begründet. Zur weiteren Reduktion des Schuldenstandes im Haushaltsjahr 2020 ist eine außerordentliche Darlehensrückzahlung im Bereich Regionalbad vorgesehen.

Entwicklung der Rücklagen mit Zahlungsmittelreserve



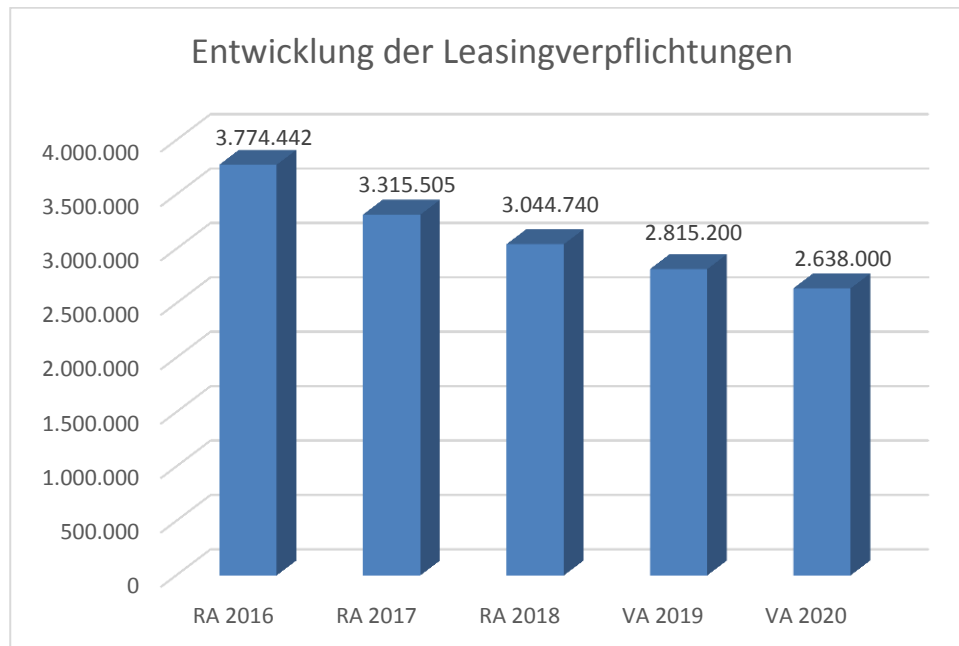
Erläuterung:

Die Entwicklung der Rücklagen mit Zahlungsmittelreserve zeigt an, inwieweit Rücklagen vorhanden sind und ob Rücklagen aufgebaut bzw. aufgebraucht werden.

Es ist zu beachten, dass es sich bei den Werten für die Jahre 2019 und 2020 (Voranschlag) um Annahmen handelt. Die Differenz zwischen dem Endstand der Rücklagen im RA 2018 zum Endstand im VA 2019 (Anfangsstand für den VA 2019 wurde mit € 8.036.500 angenommen) wird insofern begründet, dass der tatsächliche Rücklagenstand zum 31.12.2018 € 9.470.555 betragen hat.

Weiters wurde aus dem Verkaufserlös der Gemeindewohnhäuser im Jahr 2019 eine zusätzliche Rücklage gebildet.

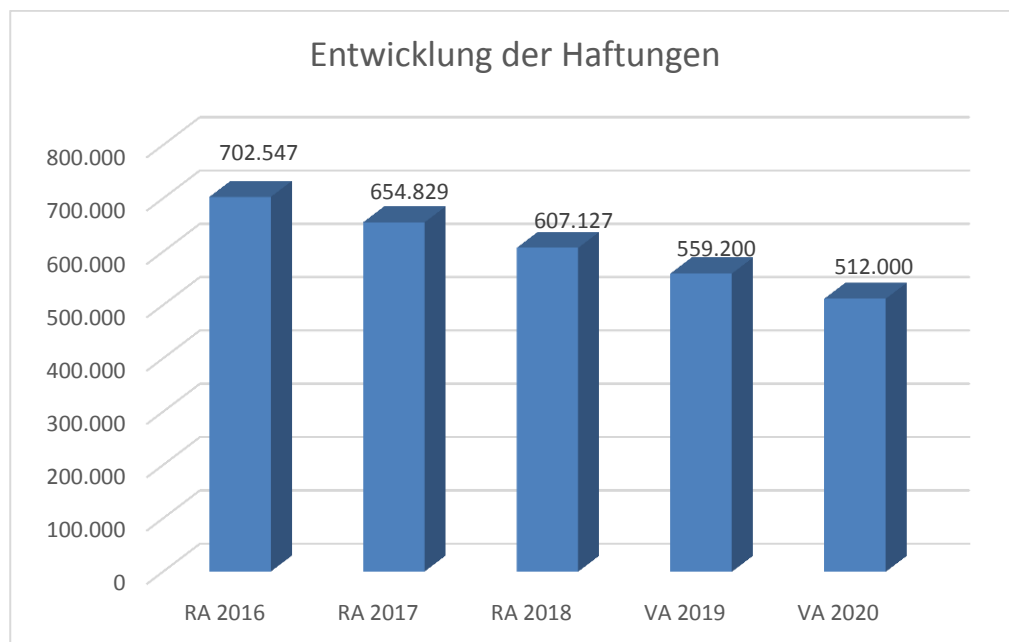
Entwicklung der Leasingverpflichtungen



Erläuterung:

Bei den Leasingverpflichtungen handelt es sich nicht um Finanzschulden (z.B. Darlehen), sondern um Verwaltungsschulden. Unabhängig davon stellen Leasingverbindlichkeiten Leistungsverpflichtungen für die Gemeinden dar und sind daher bei einer allfälligen Finanzlagenberechnung entsprechend zu berücksichtigen.

Entwicklung der Haftungen

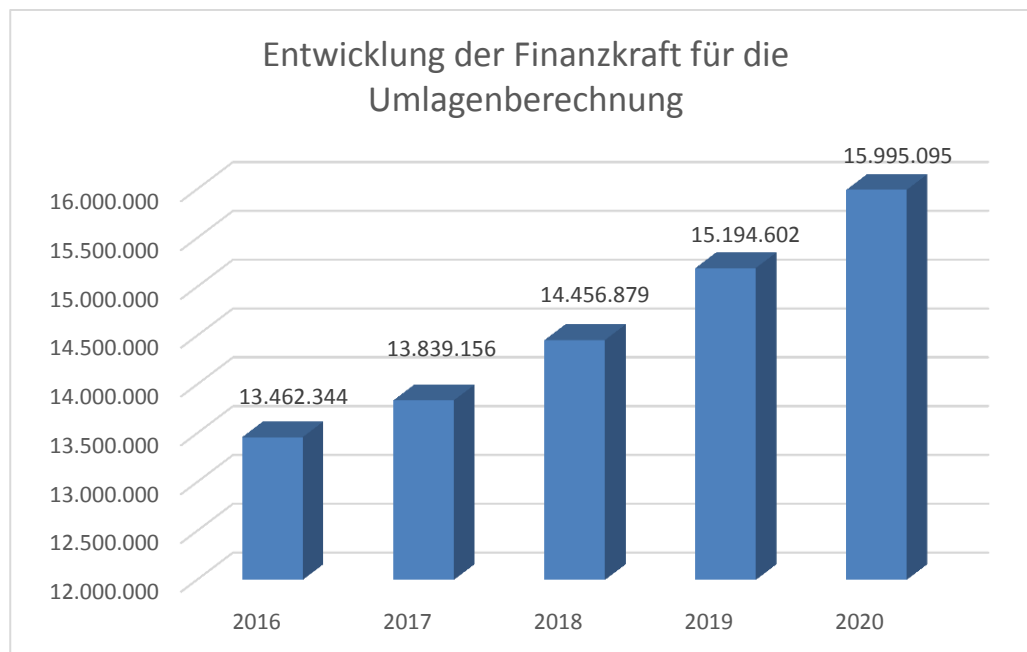


Erläuterung:

Eine Gemeinde darf Bürgschaften und sonstige Haftungen nur übernehmen, wenn hiefür ein besonderes Interesse der Gemeinde gegeben ist, der Schuldner nachweist, dass eine ordnungsgemäße Verzinsung und Tilgung gesichert ist, die Haftungen befristet sind, der Betrag, für den gehaftet wird, ziffernmäßig bestimmt ist und die Gemeinde den daraus folgenden Zahlungsverpflichtungen nachkommen kann (vgl. § 78 Abs. 1 NÖ Gemeindeordnung 1973).

Der Großteil der Haftungen der Stadtgemeinde Gänserndorf ist für den Abwasserverband Marchfeld vorgesehen. Die Haftung läuft im Jahr 2035 aus.

Entwicklung der Finanzkraft für die Umlagenberechnung



Erläuterung:

Die Finanzkraft einer Gemeinde wird aus den

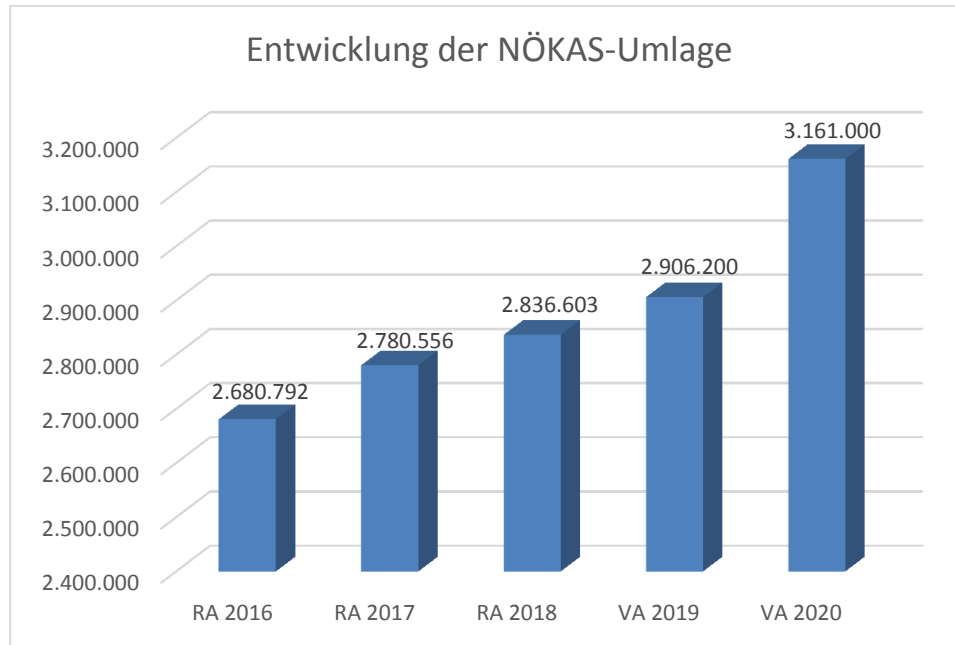
- Erträgen der ausschließlichen Gemeindeabgaben ohne die Gebühren für die Benützung von Gemeindeeinrichtungen und -anlagen und ohne die Interessentenbeiträge von Grundstückseigentümern und Anrainern und
- Ertragsanteilen an den gemeinschaftlichen Bundesabgaben ohne Spielbankenabgabe

ermittelt.

Basis für die Ermittlung der Finanzkraft sind die tatsächlichen Beträge aufgrund der Rechnungsabschlüsse.

Die Darstellung der Entwicklung der Finanzkraft für die Umlagenberechnung hat insbesondere auf die Beitragsleistung der Gemeinden zum NÖ Krankenanstaltensprengel (NÖKAS) und zur Sozialumlage Auswirkungen. Eine Erhöhung oder Reduktion/Verminderung der Finanzkraft wirkt sich unmittelbar auf die Beitragsleistung aus.

Entwicklung der NÖKAS-Umlage



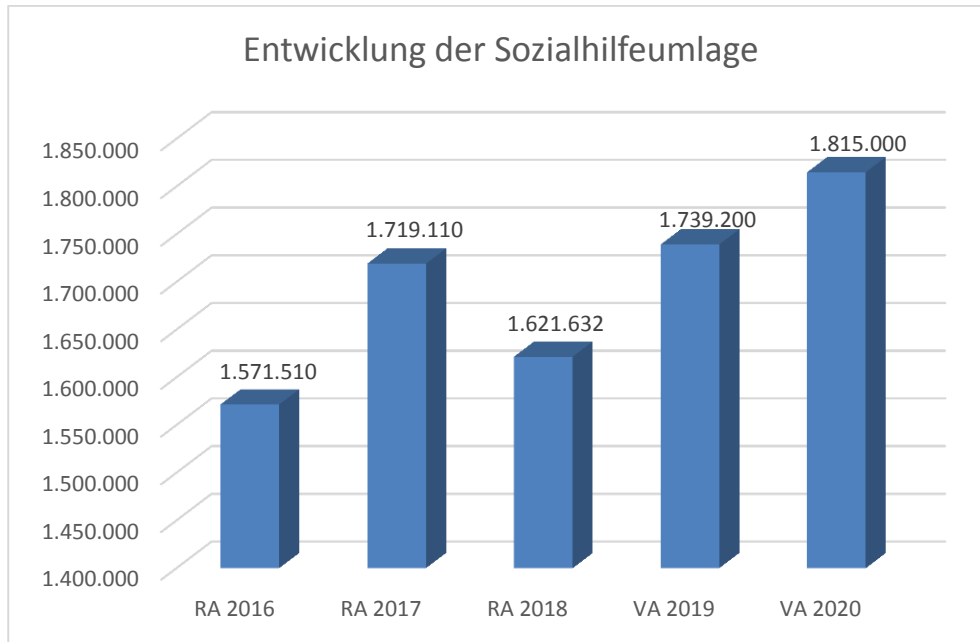
Erläuterung:

Das Landesgebiet ist Beitragsbezirk und Krankenanstaltensprengel für alle öffentlichen Krankenanstalten in Niederösterreich. Beitragsbezirk und Krankenanstaltensprengel sind ein Gemeindeverband. Dem Gemeindeverband gehören alle Gemeinden Niederösterreichs an. Der Gemeindeverband ist juristische Person, er hat seinen Sitz am Sitz der Landesregierung und trägt die Bezeichnung "NÖ Krankenanstaltensprengel" (§ 61 Abs. 1 NÖ Krankenanstaltengesetz - NÖ KAG).

Die Gemeinden haben an den NÖ Krankenanstaltensprengel monatliche Beiträge zu leisten. Berechnungsgrundlage bilden dabei die Volkszahl und die Finanzkraft der Gemeinden. Steigerungen bei der Volkszahl und bei der Finanzkraft führen daher zu höheren Beitragsleistungen bei den Gemeinden.

Diese monatlichen Beiträge werden von den der Gemeinde gebührenden monatlichen Vorschüssen auf die Ertragsanteile an den gemeinschaftlichen Bundesabgaben einbehalten.

Entwicklung der Sozialhilfeumlage



Erläuterung:

Die Gemeinden haben jährlich einen Beitrag zu den vom Land zu tragenden Kosten der Sozialhilfe, die nicht durch Kostenbeitrags- und Ersatzleistungen oder durch sonstige für Zwecke der Sozialhilfe bestimmte Zuschüsse gedeckt sind, in der Höhe von 50 % an das Land zu entrichten (§ 44 NÖ Sozialhilfe-Ausführungsgesetz – NÖ SAG).

Die Leistungen für die Sozialhilfe-Umlage werden von der Landesregierung auf die einzelnen Gemeinden nach ihrer Finanzkraft (Finanzkraft für die Umlagenberechnung) aufgeteilt.

Diese monatlichen Beiträge werden von den der Gemeinde gebührenden monatlichen Vorschüsse auf die Ertragsanteile an den gemeinschaftlichen Bundesabgaben einbehalten.

Ergebnishaushalt Gesamt 1. Ebene (Anlage 1a)
- interne Vergütungen enthalten

MVAG	Mittelverwendungs- und -aufbringungsgruppen (1. Ebene)	VA 2020	VA 2019	RA 2018
211	Erträge aus der operativen Verwaltungstätigkeit	26.540.900,00		
212	Erträge aus Transfers	2.935.400,00		
213	Finanzerträge	23.300,00		
21	Summe Erträge	29.499.600,00		
221	Personalaufwand	7.058.200,00		
222	Sachaufwand (ohne Transferaufwand)	12.756.300,00		
223	Transferaufwand (laufende Transfers und Kapitaltransfers)	7.901.800,00		
224	Finanzaufwand	337.200,00		
22	Summe Aufwendungen	28.053.500,00		
SA0	Saldo (0) Nettoergebnis (21 - 22)	1.446.100,00		
230	Entnahmen von Haushaltsrücklagen	530.300,00		
240	Zuweisung an Haushaltsrücklagen	25.100,00		
23	Summe Haushaltsrücklagen	505.200,00		
SA00	Nettoergebnis nach Zuweisung und Entnahmen von Haushaltsrücklagen (Saldo 0 +/- SU23)	1.951.300,00		

Ergebnishaushalt Gesamt 1. und 2. Ebene (Anlage 1a)
- interne Vergütungen enthalten

MVAG	Mittelverwendungs- und aufbringungsgruppen (1. und 2. Ebene)	VA 2020	VA 2019	RA 2018
211	Erträge aus der operativen Verwaltungstätigkeit	26.540.900,00		
2111	Erträge aus eigenen Abgaben	4.939.900,00		
2112	Erträge aus Ertragsanteilen	11.849.000,00		
2113	Erträge aus Gebühren	5.624.000,00		
2114	Erträge aus Leistungen	3.017.900,00		
2115	Erträge aus Besitz und wirtschaftlicher Tätigkeit	340.000,00		
2116	Erträge aus Veräußerung und sonstige Erträge	770.100,00		
2117	Nicht finanzierungswirksame operative Erträge	0,00		
212	Erträge aus Transfers	2.935.400,00		
2121	Transferertrag von Trägern des öffentlichen Rechts	1.891.600,00		
2122	Transferertrag von Beteiligungen	0,00		
2123	Transferertrag von Unternehmen (mit Finanzunternehmen)	79.700,00		
2124	Transferertrag von Haushalten und Organisationen ohne Erwerbscharakter	286.700,00		
2125	Transferertrag vom Ausland	0,00		
2126	Investitions- und Tilgungszuschüsse zwischen Unternehmungen und Betrieben der Gebietskörperschaft und der Gebietskörperschaft	0,00		
2127	Nicht finanzierungswirksamer Transferertrag	677.400,00		
213	Finanzerträge	23.300,00		
2131	Erträge aus Zinsen	23.300,00		
2132	Erträge aus Zinsen aus derivativen Finanzinstrumenten ohne Grundgeschäft	0,00		
2133	Erträge aus Gewinnentnahmen von marktbestimmten Betrieben	0,00		
2134	Sonstige Finanzerträge	0,00		
2135	Erträge aus Dividenden/Gewinnausschüttungen	0,00		
2136	Sonstige nicht finanzierungswirksame Finanzerträge	0,00		
21	Summe Erträge	29.499.600,00		
221	Personalaufwand	7.058.200,00		
2211	Personalaufwand (Bezüge, Nebengeb., Mehrleistungen)	5.593.800,00		
2212	Gesetzlicher und freiwilliger Sozialaufwand	1.464.400,00		
2213	Sonstiger Personalaufwand	0,00		
2214	Nicht finanzierungswirksamer Personalaufwand	0,00		
222	Sachaufwand (ohne Transferaufwand)	12.756.300,00		
2221	Gebrauchs- und Verbrauchsgüter, Handelswaren	1.666.500,00		
2222	Verwaltungs- und Betriebsaufwand	1.150.100,00		
2223	Leasing- und Mietaufwand	280.600,00		
2224	Instandhaltung	973.400,00		
2225	Sonstiger Sachaufwand	4.883.700,00		

MVAG	Mittelverwendungs- und aufbringungsgruppen (1. und 2. Ebene)	VA 2020	VA 2019	RA 2018
2226	Nicht finanzierungswirksamer Sachaufwand	3.802.000,00		
223	Transferaufwand (laufende Transfers und Kapitaltransfers)	7.901.800,00		
2231	Transferaufwand an Träger des öffentlichen Rechts	7.363.600,00		
2232	Transferaufwand an Beteiligungen	0,00		
2233	Transferaufwand an Unternehmen (mit Finanzunternehmen)	33.700,00		
2234	Transferaufwand an Haushalte und Organisationen ohne Erwerbscharakter	504.500,00		
2235	Transferaufwand an das Ausland	0,00		
2236	Investitions- und Tilgungszuschüsse zwischen Unternehmungen und Betrieben der Gebietskörperschaft und der Gebietskörperschaft	0,00		
2237	Nicht finanzierungswirksamer Transferaufwand	0,00		
224	Finanzaufwand	337.200,00		
2241	Zinsen aus Finanzschulden, Finanzierungsleasing, Forderungskauf und derivativen Finanzinstrumenten mit Grundgeschäft	326.500,00		
2242	Zinsen und sonstige Aufwendungen aus derivativen Finanzinstrumenten ohne Grundgeschäft	0,00		
2243	Gewinnentnahmen von Unternehmungen und marktbestimmten Betrieben der Gebietskörperschaft (innerhalb der Gebietskörperschaft)	0,00		
2244	Sonstiger Finanzaufwand	10.700,00		
2245	Nicht finanzierungswirksamer Finanzaufwand	0,00		
22	Summe Aufwendungen	28.053.500,00		
SA0	Saldo (0) Nettoergebnis (21 - 22)	1.446.100,00		
230	Entnahmen von Haushaltsrücklagen	530.300,00		
2301	Entnahmen von Haushaltsrücklagen	530.300,00		
240	Zuweisung an Haushaltsrücklagen	25.100,00		
2401	Zuweisung an Haushaltsrücklagen	25.100,00		
23	Summe Haushaltsrücklagen	505.200,00		
SA00	Nettoergebnis nach Zuweisung und Entnahmen von Haushaltsrücklagen (Saldo 0 +/- SU23)	1.951.300,00		

Ergebnishaushalt Bereichsbudget 1. und 2. Ebene (Anlage 1a)

Vertretungskörper und allgemeine Verwaltung (Gruppe 0)

MVAG	Mittelverwendungs- und -aufbringungsgruppen (1. und 2. Ebene)	VA 2020	VA 2019	RA 2018
211	Erträge aus der operativen Verwaltungstätigkeit	348.900,00		
2111	Erträge aus eigenen Abgaben	0,00		
2112	Erträge aus Ertragsanteilen	0,00		
2113	Erträge aus Gebühren	0,00		
2114	Erträge aus Leistungen	256.100,00		
2115	Erträge aus Besitz und wirtschaftlicher Tätigkeit	15.000,00		
2116	Erträge aus Veräußerung und sonstige Erträge	77.800,00		
2117	Nicht finanzierungswirksame operative Erträge	0,00		
212	Erträge aus Transfers	35.300,00		
2121	Transferertrag von Trägern des öffentlichen Rechts	0,00		
2122	Transferertrag von Beteiligungen	0,00		
2123	Transferertrag von Unternehmen (mit Finanzunternehmen)	200,00		
2124	Transferertrag von Haushalten und Organisationen ohne Erwerbscharakter	26.900,00		
2125	Transferertrag vom Ausland	0,00		
2126	Investitions- und Tilgungszuschüsse zwischen Unternehmungen und Betrieben der Gebietskörperschaft und der Gebietskörperschaft	0,00		
2127	Nicht finanzierungswirksamer Transferertrag	8.200,00		
213	Finanzerträge	0,00		
2131	Erträge aus Zinsen	0,00		
2132	Erträge aus Zinsen aus derivativen Finanzinstrumenten ohne Grundgeschäft	0,00		
2133	Erträge aus Gewinnentnahmen von marktbestimmten Betrieben	0,00		
2134	Sonstige Finanzerträge	0,00		
2135	Erträge aus Dividenden/Gewinnausschüttungen	0,00		
2136	Sonstige nicht finanzierungswirksame Finanzerträge	0,00		
21	Summe Erträge	384.200,00		
221	Personalaufwand	1.492.300,00		
2211	Personalaufwand (Bezüge, Nebengeb., Mehrleistungen)	1.209.700,00		
2212	Gesetzlicher und freiwilliger Sozialaufwand	282.600,00		
2213	Sonstiger Personalaufwand	0,00		
2214	Nicht finanzierungswirksamer Personalaufwand	0,00		
222	Sachaufwand (ohne Transferaufwand)	955.400,00		
2221	Gebrauchs- und Verbrauchsgüter, Handelswaren	82.600,00		
2222	Verwaltungs- und Betriebsaufwand	166.200,00		

Vertretungskörper und allgemeine Verwaltung (Gruppe 0)

MVAG	Mittelverwendungs- und -aufbringungsgruppen (1. und 2. Ebene)	VA 2020	VA 2019	RA 2018
2223	Leasing- und Mietaufwand	6.800,00		
2224	Instandhaltung	77.800,00		
2225	Sonstiger Sachaufwand	530.700,00		
2226	Nicht finanzierungswirksamer Sachaufwand	91.300,00		
223	Transferaufwand (laufende Transfers und Kapitaltransfers)	473.700,00		
2231	Transferaufwand an Träger des öffentlichen Rechts	386.600,00		
2232	Transferaufwand an Beteiligungen	0,00		
2233	Transferaufwand an Unternehmen (mit Finanzunternehmen)	8.200,00		
2234	Transferaufwand an Haushalte und Organisationen ohne Erwerbscharakter	78.900,00		
2235	Transferaufwand an das Ausland	0,00		
2236	Investitions- und Tilgungszuschüsse zwischen Unternehmungen und Betrieben der Gebietskörperschaft und der Gebietskörperschaft	0,00		
2237	Nicht finanzierungswirksamer Transferaufwand	0,00		
224	Finanzaufwand	0,00		
2241	Zinsen aus Finanzschulden, Finanzierungsleasing, Forderungskauf und derivativen Finanzinstrumenten mit Grundgeschäft	0,00		
2242	Zinsen und sonstige Aufwendungen aus derivativen Finanzinstrumenten ohne Grundgeschäft	0,00		
2243	Gewinnentnahmen von Unternehmungen und marktbestimmten Betrieben der Gebietskörperschaft (innerhalb der Gebietskörperschaft)	0,00		
2244	Sonstiger Finanzaufwand	0,00		
2245	Nicht finanzierungswirksamer Finanzaufwand	0,00		
22	Summe Aufwendungen	2.921.400,00		
SA0	Saldo (0) Nettoergebnis (21 - 22)	-2.537.200,00		
230	Entnahmen von Haushaltsrücklagen	140.300,00		
2301	Entnahmen von Haushaltsrücklagen	140.300,00		
240	Zuweisung an Haushaltsrücklagen	900,00		
2401	Zuweisung an Haushaltsrücklagen	900,00		
23	Summe Haushaltsrücklagen	139.400,00		
SA00	Nettoergebnis nach Zuweisung und Entnahmen von Haushaltsrücklagen (Saldo 0 +/- SU23)	-2.397.800,00		

Öffentliche Ordnung und Sicherheit (Gruppe 1)

MVAG	Mittelverwendungs- und -aufbringungsgruppen (1. und 2. Ebene)	VA 2020	VA 2019	RA 2018
211	Erträge aus der operativen Verwaltungstätigkeit	1.200,00		
2111	Erträge aus eigenen Abgaben	0,00		
2112	Erträge aus Ertragsanteilen	0,00		
2113	Erträge aus Gebühren	0,00		
2114	Erträge aus Leistungen	1.000,00		
2115	Erträge aus Besitz und wirtschaftlicher Tätigkeit	0,00		
2116	Erträge aus Veräußerung und sonstige Erträge	200,00		
2117	Nicht finanzierungswirksame operative Erträge	0,00		
212	Erträge aus Transfers	5.200,00		
2121	Transferertrag von Trägern des öffentlichen Rechts	0,00		
2122	Transferertrag von Beteiligungen	0,00		
2123	Transferertrag von Unternehmen (mit Finanzunternehmen)	0,00		
2124	Transferertrag von Haushalten und Organisationen ohne Erwerbscharakter	400,00		
2125	Transferertrag vom Ausland	0,00		
2126	Investitions- und Tilgungszuschüsse zwischen Unternehmungen und Betrieben der Gebietskörperschaft und der Gebietskörperschaft	0,00		
2127	Nicht finanzierungswirksamer Transferertrag	4.800,00		
213	Finanzerträge	0,00		
2131	Erträge aus Zinsen	0,00		
2132	Erträge aus Zinsen aus derivativen Finanzinstrumenten ohne Grundgeschäft	0,00		
2133	Erträge aus Gewinnentnahmen von marktbestimmten Betrieben	0,00		
2134	Sonstige Finanzerträge	0,00		
2135	Erträge aus Dividenden/Gewinnausschüttungen	0,00		
2136	Sonstige nicht finanzierungswirksame Finanzerträge	0,00		
21	Summe Erträge	6.400,00		
221	Personalaufwand	0,00		
2211	Personalaufwand (Bezüge, Nebengeb., Mehrleistungen)	0,00		
2212	Gesetzlicher und freiwilliger Sozialaufwand	0,00		
2213	Sonstiger Personalaufwand	0,00		
2214	Nicht finanzierungswirksamer Personalaufwand	0,00		
222	Sachaufwand (ohne Transferaufwand)	243.400,00		
2221	Gebrauchs- und Verbrauchsgüter, Handelswaren	43.600,00		
2222	Verwaltungs- und Betriebsaufwand	55.100,00		

Öffentliche Ordnung und Sicherheit (Gruppe 1)

MVAG	Mittelverwendungs- und -aufbringungsgruppen (1. und 2. Ebene)	VA 2020	VA 2019	RA 2018
2223	Leasing- und Mietaufwand	1.000,00		
2224	Instandhaltung	21.500,00		
2225	Sonstiger Sachaufwand	39.900,00		
2226	Nicht finanzierungswirksamer Sachaufwand	82.300,00		
223	Transferaufwand (laufende Transfers und Kapitaltransfers)	20.400,00		
2231	Transferaufwand an Träger des öffentlichen Rechts	14.400,00		
2232	Transferaufwand an Beteiligungen	0,00		
2233	Transferaufwand an Unternehmen (mit Finanzunternehmen)	0,00		
2234	Transferaufwand an Haushalte und Organisationen ohne Erwerbscharakter	6.000,00		
2235	Transferaufwand an das Ausland	0,00		
2236	Investitions- und Tilgungszuschüsse zwischen Unternehmungen und Betrieben der Gebietskörperschaft und der Gebietskörperschaft	0,00		
2237	Nicht finanzierungswirksamer Transferaufwand	0,00		
224	Finanzaufwand	1.700,00		
2241	Zinsen aus Finanzschulden, Finanzierungsleasing, Forderungskauf und derivativen Finanzinstrumenten mit Grundgeschäft	1.700,00		
2242	Zinsen und sonstige Aufwendungen aus derivativen Finanzinstrumenten ohne Grundgeschäft	0,00		
2243	Gewinnentnahmen von Unternehmungen und marktbestimmten Betrieben der Gebietskörperschaft (innerhalb der Gebietskörperschaft)	0,00		
2244	Sonstiger Finanzaufwand	0,00		
2245	Nicht finanzierungswirksamer Finanzaufwand	0,00		
22	Summe Aufwendungen	265.500,00		
SA0	Saldo (0) Nettoergebnis (21 - 22)	-259.100,00		
230	Entnahmen von Haushaltsrücklagen	0,00		
2301	Entnahmen von Haushaltsrücklagen	0,00		
240	Zuweisung an Haushaltsrücklagen	0,00		
2401	Zuweisung an Haushaltsrücklagen	0,00		
23	Summe Haushaltsrücklagen	0,00		
SA00	Nettoergebnis nach Zuweisung und Entnahmen von Haushaltsrücklagen (Saldo 0 +/- SU23)	-259.100,00		

Unterricht, Erziehung, Sport und Wissenschaft (Gruppe 2)

MVAG	Mittelverwendungs- und -aufbringungsgruppen (1. und 2. Ebene)	VA 2020	VA 2019	RA 2018
211	Erträge aus der operativen Verwaltungstätigkeit	1.346.500,00		
2111	Erträge aus eigenen Abgaben	0,00		
2112	Erträge aus Ertragsanteilen	0,00		
2113	Erträge aus Gebühren	0,00		
2114	Erträge aus Leistungen	1.146.900,00		
2115	Erträge aus Besitz und wirtschaftlicher Tätigkeit	159.900,00		
2116	Erträge aus Veräußerung und sonstige Erträge	39.700,00		
2117	Nicht finanzierungswirksame operative Erträge	0,00		
212	Erträge aus Transfers	821.000,00		
2121	Transferertrag von Trägern des öffentlichen Rechts	537.400,00		
2122	Transferertrag von Beteiligungen	0,00		
2123	Transferertrag von Unternehmen (mit Finanzunternehmen)	32.000,00		
2124	Transferertrag von Haushalten und Organisationen ohne Erwerbscharakter	54.200,00		
2125	Transferertrag vom Ausland	0,00		
2126	Investitions- und Tilgungszuschüsse zwischen Unternehmungen und Betrieben der Gebietskörperschaft und der Gebietskörperschaft	0,00		
2127	Nicht finanzierungswirksamer Transferertrag	197.400,00		
213	Finanzerträge	3.000,00		
2131	Erträge aus Zinsen	3.000,00		
2132	Erträge aus Zinsen aus derivativen Finanzinstrumenten ohne Grundgeschäft	0,00		
2133	Erträge aus Gewinnentnahmen von marktbestimmten Betrieben	0,00		
2134	Sonstige Finanzerträge	0,00		
2135	Erträge aus Dividenden/Gewinnausschüttungen	0,00		
2136	Sonstige nicht finanzierungswirksame Finanzerträge	0,00		
21	Summe Erträge	2.170.500,00		
221	Personalaufwand	2.694.600,00		
2211	Personalaufwand (Bezüge, Nebengeb., Mehrleistungen)	2.108.200,00		
2212	Gesetzlicher und freiwilliger Sozialaufwand	586.400,00		
2213	Sonstiger Personalaufwand	0,00		
2214	Nicht finanzierungswirksamer Personalaufwand	0,00		
222	Sachaufwand (ohne Transferaufwand)	2.987.600,00		
2221	Gebrauchs- und Verbrauchsgüter, Handelswaren	561.400,00		
2222	Verwaltungs- und Betriebsaufwand	288.800,00		

Unterricht, Erziehung, Sport und Wissenschaft (Gruppe 2)

MVAG	Mittelverwendungs- und -aufbringungsgruppen (1. und 2. Ebene)	VA 2020	VA 2019	RA 2018
2223	Leasing- und Mietaufwand	72.800,00		
2224	Instandhaltung	255.200,00		
2225	Sonstiger Sachaufwand	843.000,00		
2226	Nicht finanzierungswirksamer Sachaufwand	966.400,00		
223	Transferaufwand (laufende Transfers und Kapitaltransfers)	929.000,00		
2231	Transferaufwand an Träger des öffentlichen Rechts	858.100,00		
2232	Transferaufwand an Beteiligungen	0,00		
2233	Transferaufwand an Unternehmen (mit Finanzunternehmen)	0,00		
2234	Transferaufwand an Haushalte und Organisationen ohne Erwerbscharakter	70.900,00		
2235	Transferaufwand an das Ausland	0,00		
2236	Investitions- und Tilgungszuschüsse zwischen Unternehmungen und Betrieben der Gebietskörperschaft und der Gebietskörperschaft	0,00		
2237	Nicht finanzierungswirksamer Transferaufwand	0,00		
224	Finanzaufwand	139.200,00		
2241	Zinsen aus Finanzschulden, Finanzierungsleasing, Forderungskauf und derivativen Finanzinstrumenten mit Grundgeschäft	139.200,00		
2242	Zinsen und sonstige Aufwendungen aus derivativen Finanzinstrumenten ohne Grundgeschäft	0,00		
2243	Gewinnentnahmen von Unternehmungen und marktbestimmten Betrieben der Gebietskörperschaft (innerhalb der Gebietskörperschaft)	0,00		
2244	Sonstiger Finanzaufwand	0,00		
2245	Nicht finanzierungswirksamer Finanzaufwand	0,00		
22	Summe Aufwendungen	6.750.400,00		
SA0	Saldo (0) Nettoergebnis (21 - 22)	-4.579.900,00		
230	Entnahmen von Haushaltsrücklagen	0,00		
2301	Entnahmen von Haushaltsrücklagen	0,00		
240	Zuweisung an Haushaltsrücklagen	2.200,00		
2401	Zuweisung an Haushaltsrücklagen	2.200,00		
23	Summe Haushaltsrücklagen	-2.200,00		
SA00	Nettoergebnis nach Zuweisung und Entnahmen von Haushaltsrücklagen (Saldo 0 +/- SU23)	-4.582.100,00		

Kunst, Kultur und Kultus (Gruppe 3)

MVAG	Mittelverwendungs- und -aufbringungsgruppen (1. und 2. Ebene)	VA 2020	VA 2019	RA 2018
211	Erträge aus der operativen Verwaltungstätigkeit	97.300,00		
2111	Erträge aus eigenen Abgaben	0,00		
2112	Erträge aus Ertragsanteilen	0,00		
2113	Erträge aus Gebühren	0,00		
2114	Erträge aus Leistungen	45.600,00		
2115	Erträge aus Besitz und wirtschaftlicher Tätigkeit	49.000,00		
2116	Erträge aus Veräußerung und sonstige Erträge	2.700,00		
2117	Nicht finanzierungswirksame operative Erträge	0,00		
212	Erträge aus Transfers	73.000,00		
2121	Transferertrag von Trägern des öffentlichen Rechts	12.000,00		
2122	Transferertrag von Beteiligungen	0,00		
2123	Transferertrag von Unternehmen (mit Finanzunternehmen)	0,00		
2124	Transferertrag von Haushalten und Organisationen ohne Erwerbscharakter	40.000,00		
2125	Transferertrag vom Ausland	0,00		
2126	Investitions- und Tilgungszuschüsse zwischen Unternehmungen und Betrieben der Gebietskörperschaft und der Gebietskörperschaft	0,00		
2127	Nicht finanzierungswirksamer Transferertrag	21.000,00		
213	Finanzerträge	0,00		
2131	Erträge aus Zinsen	0,00		
2132	Erträge aus Zinsen aus derivativen Finanzinstrumenten ohne Grundgeschäft	0,00		
2133	Erträge aus Gewinnentnahmen von marktbestimmten Betrieben	0,00		
2134	Sonstige Finanzerträge	0,00		
2135	Erträge aus Dividenden/Gewinnausschüttungen	0,00		
2136	Sonstige nicht finanzierungswirksame Finanzerträge	0,00		
21	Summe Erträge	170.300,00		
221	Personalaufwand	89.100,00		
2211	Personalaufwand (Bezüge, Nebengeb., Mehrleistungen)	69.000,00		
2212	Gesetzlicher und freiwilliger Sozialaufwand	20.100,00		
2213	Sonstiger Personalaufwand	0,00		
2214	Nicht finanzierungswirksamer Personalaufwand	0,00		
222	Sachaufwand (ohne Transferaufwand)	342.100,00		
2221	Gebrauchs- und Verbrauchsgüter, Handelswaren	18.800,00		
2222	Verwaltungs- und Betriebsaufwand	24.300,00		

Kunst, Kultur und Kultus (Gruppe 3)

MVAG	Mittelverwendungs- und -aufbringungsgruppen (1. und 2. Ebene)	VA 2020	VA 2019	RA 2018
2223	Leasing- und Mietaufwand	5.000,00		
2224	Instandhaltung	14.100,00		
2225	Sonstiger Sachaufwand	212.700,00		
2226	Nicht finanzierungswirksamer Sachaufwand	67.200,00		
223	Transferaufwand (laufende Transfers und Kapitaltransfers)	258.600,00		
2231	Transferaufwand an Träger des öffentlichen Rechts	253.600,00		
2232	Transferaufwand an Beteiligungen	0,00		
2233	Transferaufwand an Unternehmen (mit Finanzunternehmen)	0,00		
2234	Transferaufwand an Haushalte und Organisationen ohne Erwerbscharakter	5.000,00		
2235	Transferaufwand an das Ausland	0,00		
2236	Investitions- und Tilgungszuschüsse zwischen Unternehmungen und Betrieben der Gebietskörperschaft und der Gebietskörperschaft	0,00		
2237	Nicht finanzierungswirksamer Transferaufwand	0,00		
224	Finanzaufwand	0,00		
2241	Zinsen aus Finanzschulden, Finanzierungsleasing, Forderungskauf und derivativen Finanzinstrumenten mit Grundgeschäft	0,00		
2242	Zinsen und sonstige Aufwendungen aus derivativen Finanzinstrumenten ohne Grundgeschäft	0,00		
2243	Gewinnentnahmen von Unternehmungen und marktbestimmten Betrieben der Gebietskörperschaft (innerhalb der Gebietskörperschaft)	0,00		
2244	Sonstiger Finanzaufwand	0,00		
2245	Nicht finanzierungswirksamer Finanzaufwand	0,00		
22	Summe Aufwendungen	689.800,00		
SA0	Saldo (0) Nettoergebnis (21 - 22)	-519.500,00		
230	Entnahmen von Haushaltsrücklagen	0,00		
2301	Entnahmen von Haushaltsrücklagen	0,00		
240	Zuweisung an Haushaltsrücklagen	0,00		
2401	Zuweisung an Haushaltsrücklagen	0,00		
23	Summe Haushaltsrücklagen	0,00		
SA00	Nettoergebnis nach Zuweisung und Entnahmen von Haushaltsrücklagen (Saldo 0 +/- SU23)	-519.500,00		

Soziale Wohlfahrt und Wohnbauförderung (Gruppe 4)

MVAG	Mittelverwendungs- und -aufbringungsgruppen (1. und 2. Ebene)	VA 2020	VA 2019	RA 2018
211	Erträge aus der operativen Verwaltungstätigkeit	30.000,00		
2111	Erträge aus eigenen Abgaben	0,00		
2112	Erträge aus Ertragsanteilen	0,00		
2113	Erträge aus Gebühren	0,00		
2114	Erträge aus Leistungen	30.000,00		
2115	Erträge aus Besitz und wirtschaftlicher Tätigkeit	0,00		
2116	Erträge aus Veräußerung und sonstige Erträge	0,00		
2117	Nicht finanzierungswirksame operative Erträge	0,00		
212	Erträge aus Transfers	300,00		
2121	Transferertrag von Trägern des öffentlichen Rechts	0,00		
2122	Transferertrag von Beteiligungen	0,00		
2123	Transferertrag von Unternehmen (mit Finanzunternehmen)	0,00		
2124	Transferertrag von Haushalten und Organisationen ohne Erwerbscharakter	300,00		
2125	Transferertrag vom Ausland	0,00		
2126	Investitions- und Tilgungszuschüsse zwischen Unternehmungen und Betrieben der Gebietskörperschaft und der Gebietskörperschaft	0,00		
2127	Nicht finanzierungswirksamer Transferertrag	0,00		
213	Finanzerträge	0,00		
2131	Erträge aus Zinsen	0,00		
2132	Erträge aus Zinsen aus derivativen Finanzinstrumenten ohne Grundgeschäft	0,00		
2133	Erträge aus Gewinnentnahmen von marktbestimmten Betrieben	0,00		
2134	Sonstige Finanzerträge	0,00		
2135	Erträge aus Dividenden/Gewinnausschüttungen	0,00		
2136	Sonstige nicht finanzierungswirksame Finanzerträge	0,00		
21	Summe Erträge	30.300,00		
221	Personalaufwand	0,00		
2211	Personalaufwand (Bezüge, Nebengeb., Mehrleistungen)	0,00		
2212	Gesetzlicher und freiwilliger Sozialaufwand	0,00		
2213	Sonstiger Personalaufwand	0,00		
2214	Nicht finanzierungswirksamer Personalaufwand	0,00		
222	Sachaufwand (ohne Transferaufwand)	9.500,00		
2221	Gebrauchs- und Verbrauchsgüter, Handelswaren	9.500,00		
2222	Verwaltungs- und Betriebsaufwand	0,00		

Soziale Wohlfahrt und Wohnbauförderung (Gruppe 4)

MVAG	Mittelverwendungs- und -aufbringungsgruppen (1. und 2. Ebene)	VA 2020	VA 2019	RA 2018
2223	Leasing- und Mietaufwand	0,00		
2224	Instandhaltung	0,00		
2225	Sonstiger Sachaufwand	0,00		
2226	Nicht finanzierungswirksamer Sachaufwand	0,00		
223	Transferaufwand (laufende Transfers und Kapitaltransfers)	2.332.400,00		
2231	Transferaufwand an Träger des öffentlichen Rechts	2.180.300,00		
2232	Transferaufwand an Beteiligungen	0,00		
2233	Transferaufwand an Unternehmen (mit Finanzunternehmen)	0,00		
2234	Transferaufwand an Haushalte und Organisationen ohne Erwerbscharakter	152.100,00		
2235	Transferaufwand an das Ausland	0,00		
2236	Investitions- und Tilgungszuschüsse zwischen Unternehmungen und Betrieben der Gebietskörperschaft und der Gebietskörperschaft	0,00		
2237	Nicht finanzierungswirksamer Transferaufwand	0,00		
224	Finanzaufwand	0,00		
2241	Zinsen aus Finanzschulden, Finanzierungsleasing, Forderungskauf und derivativen Finanzinstrumenten mit Grundgeschäft	0,00		
2242	Zinsen und sonstige Aufwendungen aus derivativen Finanzinstrumenten ohne Grundgeschäft	0,00		
2243	Gewinnentnahmen von Unternehmungen und marktbestimmten Betrieben der Gebietskörperschaft (innerhalb der Gebietskörperschaft)	0,00		
2244	Sonstiger Finanzaufwand	0,00		
2245	Nicht finanzierungswirksamer Finanzaufwand	0,00		
22	Summe Aufwendungen	2.341.900,00		
SA0	Saldo (0) Nettoergebnis (21 - 22)	-2.311.600,00		
230	Entnahmen von Haushaltsrücklagen	0,00		
2301	Entnahmen von Haushaltsrücklagen	0,00		
240	Zuweisung an Haushaltsrücklagen	3.200,00		
2401	Zuweisung an Haushaltsrücklagen	3.200,00		
23	Summe Haushaltsrücklagen	-3.200,00		
SA00	Nettoergebnis nach Zuweisung und Entnahmen von Haushaltsrücklagen (Saldo 0 +/- SU23)	-2.314.800,00		

Gesundheit (Gruppe 5)

MVAG	Mittelverwendungs- und -aufbringungsgruppen (1. und 2. Ebene)	VA 2020	VA 2019	RA 2018
211	Erträge aus der operativen Verwaltungstätigkeit	21.200,00		
2111	Erträge aus eigenen Abgaben	0,00		
2112	Erträge aus Ertragsanteilen	0,00		
2113	Erträge aus Gebühren	0,00		
2114	Erträge aus Leistungen	2.400,00		
2115	Erträge aus Besitz und wirtschaftlicher Tätigkeit	0,00		
2116	Erträge aus Veräußerung und sonstige Erträge	18.800,00		
2117	Nicht finanzierungswirksame operative Erträge	0,00		
212	Erträge aus Transfers	0,00		
2121	Transferertrag von Trägern des öffentlichen Rechts	0,00		
2122	Transferertrag von Beteiligungen	0,00		
2123	Transferertrag von Unternehmen (mit Finanzunternehmen)	0,00		
2124	Transferertrag von Haushalten und Organisationen ohne Erwerbscharakter	0,00		
2125	Transferertrag vom Ausland	0,00		
2126	Investitions- und Tilgungszuschüsse zwischen Unternehmungen und Betrieben der Gebietskörperschaft und der Gebietskörperschaft	0,00		
2127	Nicht finanzierungswirksamer Transferertrag	0,00		
213	Finanzerträge	0,00		
2131	Erträge aus Zinsen	0,00		
2132	Erträge aus Zinsen aus derivativen Finanzinstrumenten ohne Grundgeschäft	0,00		
2133	Erträge aus Gewinnentnahmen von marktbestimmten Betrieben	0,00		
2134	Sonstige Finanzerträge	0,00		
2135	Erträge aus Dividenden/Gewinnausschüttungen	0,00		
2136	Sonstige nicht finanzierungswirksame Finanzerträge	0,00		
21	Summe Erträge	21.200,00		
221	Personalaufwand	5.300,00		
2211	Personalaufwand (Bezüge, Nebengeb., Mehrleistungen)	4.700,00		
2212	Gesetzlicher und freiwilliger Sozialaufwand	600,00		
2213	Sonstiger Personalaufwand	0,00		
2214	Nicht finanzierungswirksamer Personalaufwand	0,00		
222	Sachaufwand (ohne Transferaufwand)	91.500,00		
2221	Gebrauchs- und Verbrauchsgüter, Handelswaren	4.000,00		
2222	Verwaltungs- und Betriebsaufwand	1.200,00		

Gesundheit (Gruppe 5)

MVAG	Mittelverwendungs- und -aufbringungsgruppen (1. und 2. Ebene)	VA 2020	VA 2019	RA 2018
2223	Leasing- und Mietaufwand	51.100,00		
2224	Instandhaltung	0,00		
2225	Sonstiger Sachaufwand	34.200,00		
2226	Nicht finanzierungswirksamer Sachaufwand	1.000,00		
223	Transferaufwand (laufende Transfers und Kapitaltransfers)	3.342.100,00		
2231	Transferaufwand an Träger des öffentlichen Rechts	3.200.500,00		
2232	Transferaufwand an Beteiligungen	0,00		
2233	Transferaufwand an Unternehmen (mit Finanzunternehmen)	0,00		
2234	Transferaufwand an Haushalte und Organisationen ohne Erwerbscharakter	141.600,00		
2235	Transferaufwand an das Ausland	0,00		
2236	Investitions- und Tilgungszuschüsse zwischen Unternehmungen und Betrieben der Gebietskörperschaft und der Gebietskörperschaft	0,00		
2237	Nicht finanzierungswirksamer Transferaufwand	0,00		
224	Finanzaufwand	7.100,00		
2241	Zinsen aus Finanzschulden, Finanzierungsleasing, Forderungskauf und derivativen Finanzinstrumenten mit Grundgeschäft	7.100,00		
2242	Zinsen und sonstige Aufwendungen aus derivativen Finanzinstrumenten ohne Grundgeschäft	0,00		
2243	Gewinnentnahmen von Unternehmungen und marktbestimmten Betrieben der Gebietskörperschaft (innerhalb der Gebietskörperschaft)	0,00		
2244	Sonstiger Finanzaufwand	0,00		
2245	Nicht finanzierungswirksamer Finanzaufwand	0,00		
22	Summe Aufwendungen	3.446.000,00		
SA0	Saldo (0) Nettoergebnis (21 - 22)	-3.424.800,00		
230	Entnahmen von Haushaltsrücklagen	0,00		
2301	Entnahmen von Haushaltsrücklagen	0,00		
240	Zuweisung an Haushaltsrücklagen	0,00		
2401	Zuweisung an Haushaltsrücklagen	0,00		
23	Summe Haushaltsrücklagen	0,00		
SA00	Nettoergebnis nach Zuweisung und Entnahmen von Haushaltsrücklagen (Saldo 0 +/- SU23)	-3.424.800,00		

Straßen- und Wasserbau, Verkehr (Gruppe 6)

MVAG	Mittelverwendungs- und -aufbringungsgruppen (1. und 2. Ebene)	VA 2020	VA 2019	RA 2018
211	Erträge aus der operativen Verwaltungstätigkeit	16.700,00		
2111	Erträge aus eigenen Abgaben	0,00		
2112	Erträge aus Ertragsanteilen	0,00		
2113	Erträge aus Gebühren	0,00		
2114	Erträge aus Leistungen	0,00		
2115	Erträge aus Besitz und wirtschaftlicher Tätigkeit	0,00		
2116	Erträge aus Veräußerung und sonstige Erträge	16.700,00		
2117	Nicht finanzierungswirksame operative Erträge	0,00		
212	Erträge aus Transfers	369.200,00		
2121	Transferertrag von Trägern des öffentlichen Rechts	166.600,00		
2122	Transferertrag von Beteiligungen	0,00		
2123	Transferertrag von Unternehmen (mit Finanzunternehmen)	0,00		
2124	Transferertrag von Haushalten und Organisationen ohne Erwerbscharakter	160.000,00		
2125	Transferertrag vom Ausland	0,00		
2126	Investitions- und Tilgungszuschüsse zwischen Unternehmungen und Betrieben der Gebietskörperschaft und der Gebietskörperschaft	0,00		
2127	Nicht finanzierungswirksamer Transferertrag	42.600,00		
213	Finanzerträge	0,00		
2131	Erträge aus Zinsen	0,00		
2132	Erträge aus Zinsen aus derivativen Finanzinstrumenten ohne Grundgeschäft	0,00		
2133	Erträge aus Gewinnentnahmen von marktbestimmten Betrieben	0,00		
2134	Sonstige Finanzerträge	0,00		
2135	Erträge aus Dividenden/Gewinnausschüttungen	0,00		
2136	Sonstige nicht finanzierungswirksame Finanzerträge	0,00		
21	Summe Erträge	385.900,00		
221	Personalaufwand	29.200,00		
2211	Personalaufwand (Bezüge, Nebengeb., Mehrleistungen)	23.100,00		
2212	Gesetzlicher und freiwilliger Sozialaufwand	6.100,00		
2213	Sonstiger Personalaufwand	0,00		
2214	Nicht finanzierungswirksamer Personalaufwand	0,00		
222	Sachaufwand (ohne Transferaufwand)	1.232.000,00		
2221	Gebrauchs- und Verbrauchsgüter, Handelswaren	51.500,00		
2222	Verwaltungs- und Betriebsaufwand	3.400,00		

Straßen- und Wasserbau, Verkehr (Gruppe 6)

MVAG	Mittelverwendungs- und -aufbringungsgruppen (1. und 2. Ebene)	VA 2020	VA 2019	RA 2018
2223	Leasing- und Mietaufwand	30.100,00		
2224	Instandhaltung	69.500,00		
2225	Sonstiger Sachaufwand	188.300,00		
2226	Nicht finanzierungswirksamer Sachaufwand	889.200,00		
223	Transferaufwand (laufende Transfers und Kapitaltransfers)	17.500,00		
2231	Transferaufwand an Träger des öffentlichen Rechts	17.500,00		
2232	Transferaufwand an Beteiligungen	0,00		
2233	Transferaufwand an Unternehmen (mit Finanzunternehmen)	0,00		
2234	Transferaufwand an Haushalte und Organisationen ohne Erwerbscharakter	0,00		
2235	Transferaufwand an das Ausland	0,00		
2236	Investitions- und Tilgungszuschüsse zwischen Unternehmungen und Betrieben der Gebietskörperschaft und der Gebietskörperschaft	0,00		
2237	Nicht finanzierungswirksamer Transferaufwand	0,00		
224	Finanzaufwand	39.000,00		
2241	Zinsen aus Finanzschulden, Finanzierungsleasing, Forderungskauf und derivativen Finanzinstrumenten mit Grundgeschäft	39.000,00		
2242	Zinsen und sonstige Aufwendungen aus derivativen Finanzinstrumenten ohne Grundgeschäft	0,00		
2243	Gewinnentnahmen von Unternehmungen und marktbestimmten Betrieben der Gebietskörperschaft (innerhalb der Gebietskörperschaft)	0,00		
2244	Sonstiger Finanzaufwand	0,00		
2245	Nicht finanzierungswirksamer Finanzaufwand	0,00		
22	Summe Aufwendungen	1.317.700,00		
SA0	Saldo (0) Nettoergebnis (21 - 22)	-931.800,00		
230	Entnahmen von Haushaltsrücklagen	0,00		
2301	Entnahmen von Haushaltsrücklagen	0,00		
240	Zuweisung an Haushaltsrücklagen	0,00		
2401	Zuweisung an Haushaltsrücklagen	0,00		
23	Summe Haushaltsrücklagen	0,00		
SA00	Nettoergebnis nach Zuweisung und Entnahmen von Haushaltsrücklagen (Saldo 0 +/- SU23)	-931.800,00		

Wirtschaftsförderung (Gruppe 7)

MVAG	Mittelverwendungs- und -aufbringungsgruppen (1. und 2. Ebene)	VA 2020	VA 2019	RA 2018
211	Erträge aus der operativen Verwaltungstätigkeit	14.100,00		
2111	Erträge aus eigenen Abgaben	0,00		
2112	Erträge aus Ertragsanteilen	0,00		
2113	Erträge aus Gebühren	0,00		
2114	Erträge aus Leistungen	6.100,00		
2115	Erträge aus Besitz und wirtschaftlicher Tätigkeit	0,00		
2116	Erträge aus Veräußerung und sonstige Erträge	8.000,00		
2117	Nicht finanzierungswirksame operative Erträge	0,00		
212	Erträge aus Transfers	1.000,00		
2121	Transferertrag von Trägern des öffentlichen Rechts	1.000,00		
2122	Transferertrag von Beteiligungen	0,00		
2123	Transferertrag von Unternehmen (mit Finanzunternehmen)	0,00		
2124	Transferertrag von Haushalten und Organisationen ohne Erwerbscharakter	0,00		
2125	Transferertrag vom Ausland	0,00		
2126	Investitions- und Tilgungszuschüsse zwischen Unternehmungen und Betrieben der Gebietskörperschaft und der Gebietskörperschaft	0,00		
2127	Nicht finanzierungswirksamer Transferertrag	0,00		
213	Finanzerträge	0,00		
2131	Erträge aus Zinsen	0,00		
2132	Erträge aus Zinsen aus derivativen Finanzinstrumenten ohne Grundgeschäft	0,00		
2133	Erträge aus Gewinnentnahmen von marktbestimmten Betrieben	0,00		
2134	Sonstige Finanzerträge	0,00		
2135	Erträge aus Dividenden/Gewinnausschüttungen	0,00		
2136	Sonstige nicht finanzierungswirksame Finanzerträge	0,00		
21	Summe Erträge	15.100,00		
221	Personalaufwand	0,00		
2211	Personalaufwand (Bezüge, Nebengeb., Mehrleistungen)	0,00		
2212	Gesetzlicher und freiwilliger Sozialaufwand	0,00		
2213	Sonstiger Personalaufwand	0,00		
2214	Nicht finanzierungswirksamer Personalaufwand	0,00		
222	Sachaufwand (ohne Transferaufwand)	150.000,00		
2221	Gebrauchs- und Verbrauchsgüter, Handelswaren	4.500,00		
2222	Verwaltungs- und Betriebsaufwand	1.100,00		

Wirtschaftsförderung (Gruppe 7)

MVAG	Mittelverwendungs- und -aufbringungsgruppen (1. und 2. Ebene)	VA 2020	VA 2019	RA 2018
2223	Leasing- und Mietaufwand	200,00		
2224	Instandhaltung	0,00		
2225	Sonstiger Sachaufwand	144.200,00		
2226	Nicht finanzierungswirksamer Sachaufwand	0,00		
223	Transferaufwand (laufende Transfers und Kapitaltransfers)	38.700,00		
2231	Transferaufwand an Träger des öffentlichen Rechts	3.200,00		
2232	Transferaufwand an Beteiligungen	0,00		
2233	Transferaufwand an Unternehmen (mit Finanzunternehmen)	25.500,00		
2234	Transferaufwand an Haushalte und Organisationen ohne Erwerbscharakter	10.000,00		
2235	Transferaufwand an das Ausland	0,00		
2236	Investitions- und Tilgungszuschüsse zwischen Unternehmungen und Betrieben der Gebietskörperschaft und der Gebietskörperschaft	0,00		
2237	Nicht finanzierungswirksamer Transferaufwand	0,00		
224	Finanzaufwand	0,00		
2241	Zinsen aus Finanzschulden, Finanzierungsleasing, Forderungskauf und derivativen Finanzinstrumenten mit Grundgeschäft	0,00		
2242	Zinsen und sonstige Aufwendungen aus derivativen Finanzinstrumenten ohne Grundgeschäft	0,00		
2243	Gewinnentnahmen von Unternehmungen und marktbestimmten Betrieben der Gebietskörperschaft (innerhalb der Gebietskörperschaft)	0,00		
2244	Sonstiger Finanzaufwand	0,00		
2245	Nicht finanzierungswirksamer Finanzaufwand	0,00		
22	Summe Aufwendungen	188.700,00		
SA0	Saldo (0) Nettoergebnis (21 - 22)	-173.600,00		
230	Entnahmen von Haushaltsrücklagen	0,00		
2301	Entnahmen von Haushaltsrücklagen	0,00		
240	Zuweisung an Haushaltsrücklagen	0,00		
2401	Zuweisung an Haushaltsrücklagen	0,00		
23	Summe Haushaltsrücklagen	0,00		
SA00	Nettoergebnis nach Zuweisung und Entnahmen von Haushaltsrücklagen (Saldo 0 +/- SU23)	-173.600,00		

Dienstleistungen (Gruppe 8)

MVAG	Mittelverwendungs- und -aufbringungsgruppen (1. und 2. Ebene)	VA 2020	VA 2019	RA 2018
211	Erträge aus der operativen Verwaltungstätigkeit	7.595.300,00		
2111	Erträge aus eigenen Abgaben	0,00		
2112	Erträge aus Ertragsanteilen	0,00		
2113	Erträge aus Gebühren	5.624.000,00		
2114	Erträge aus Leistungen	1.473.500,00		
2115	Erträge aus Besitz und wirtschaftlicher Tätigkeit	116.100,00		
2116	Erträge aus Veräußerung und sonstige Erträge	381.700,00		
2117	Nicht finanzierungswirksame operative Erträge	0,00		
212	Erträge aus Transfers	1.338.200,00		
2121	Transferertrag von Trägern des öffentlichen Rechts	882.600,00		
2122	Transferertrag von Beteiligungen	0,00		
2123	Transferertrag von Unternehmen (mit Finanzunternehmen)	47.500,00		
2124	Transferertrag von Haushalten und Organisationen ohne Erwerbscharakter	4.700,00		
2125	Transferertrag vom Ausland	0,00		
2126	Investitions- und Tilgungszuschüsse zwischen Unternehmungen und Betrieben der Gebietskörperschaft und der Gebietskörperschaft	0,00		
2127	Nicht finanzierungswirksamer Transferertrag	403.400,00		
213	Finanzerträge	16.900,00		
2131	Erträge aus Zinsen	16.900,00		
2132	Erträge aus Zinsen aus derivativen Finanzinstrumenten ohne Grundgeschäft	0,00		
2133	Erträge aus Gewinnentnahmen von marktbestimmten Betrieben	0,00		
2134	Sonstige Finanzerträge	0,00		
2135	Erträge aus Dividenden/Gewinnausschüttungen	0,00		
2136	Sonstige nicht finanzierungswirksame Finanzerträge	0,00		
21	Summe Erträge	8.950.400,00		
221	Personalaufwand	2.506.000,00		
2211	Personalaufwand (Bezüge, Nebengeb., Mehrleistungen)	1.986.100,00		
2212	Gesetzlicher und freiwilliger Sozialaufwand	519.900,00		
2213	Sonstiger Personalaufwand	0,00		
2214	Nicht finanzierungswirksamer Personalaufwand	0,00		
222	Sachaufwand (ohne Transferaufwand)	6.632.600,00		
2221	Gebrauchs- und Verbrauchsgüter, Handelswaren	887.900,00		
2222	Verwaltungs- und Betriebsaufwand	597.800,00		

Dienstleistungen (Gruppe 8)

MVAG	Mittelverwendungs- und -aufbringungsgruppen (1. und 2. Ebene)	VA 2020	VA 2019	RA 2018
2223	Leasing- und Mietaufwand	113.600,00		
2224	Instandhaltung	534.900,00		
2225	Sonstiger Sachaufwand	2.794.300,00		
2226	Nicht finanzierungswirksamer Sachaufwand	1.704.100,00		
223	Transferaufwand (laufende Transfers und Kapitaltransfers)	489.400,00		
2231	Transferaufwand an Träger des öffentlichen Rechts	449.400,00		
2232	Transferaufwand an Beteiligungen	0,00		
2233	Transferaufwand an Unternehmen (mit Finanzunternehmen)	0,00		
2234	Transferaufwand an Haushalte und Organisationen ohne Erwerbscharakter	40.000,00		
2235	Transferaufwand an das Ausland	0,00		
2236	Investitions- und Tilgungszuschüsse zwischen Unternehmungen und Betrieben der Gebietskörperschaft und der Gebietskörperschaft	0,00		
2237	Nicht finanzierungswirksamer Transferaufwand	0,00		
224	Finanzaufwand	141.400,00		
2241	Zinsen aus Finanzschulden, Finanzierungsleasing, Forderungskauf und derivativen Finanzinstrumenten mit Grundgeschäft	139.500,00		
2242	Zinsen und sonstige Aufwendungen aus derivativen Finanzinstrumenten ohne Grundgeschäft	0,00		
2243	Gewinnentnahmen von Unternehmungen und marktbestimmten Betrieben der Gebietskörperschaft (innerhalb der Gebietskörperschaft)	0,00		
2244	Sonstiger Finanzaufwand	1.900,00		
2245	Nicht finanzierungswirksamer Finanzaufwand	0,00		
22	Summe Aufwendungen	9.769.400,00		
SA0	Saldo (0) Nettoergebnis (21 - 22)	-819.000,00		
230	Entnahmen von Haushaltsrücklagen	390.000,00		
2301	Entnahmen von Haushaltsrücklagen	390.000,00		
240	Zuweisung an Haushaltsrücklagen	16.700,00		
2401	Zuweisung an Haushaltsrücklagen	16.700,00		
23	Summe Haushaltsrücklagen	373.300,00		
SA00	Nettoergebnis nach Zuweisung und Entnahmen von Haushaltsrücklagen (Saldo 0 +/- SU23)	-445.700,00		

Finanzwirtschaft (Gruppe 9)

MVAG	Mittelverwendungs- und -aufbringungsgruppen (1. und 2. Ebene)	VA 2020	VA 2019	RA 2018
211	Erträge aus der operativen Verwaltungstätigkeit	17.069.700,00		
2111	Erträge aus eigenen Abgaben	4.939.900,00		
2112	Erträge aus Ertragsanteilen	11.849.000,00		
2113	Erträge aus Gebühren	0,00		
2114	Erträge aus Leistungen	56.300,00		
2115	Erträge aus Besitz und wirtschaftlicher Tätigkeit	0,00		
2116	Erträge aus Veräußerung und sonstige Erträge	224.500,00		
2117	Nicht finanzierungswirksame operative Erträge	0,00		
212	Erträge aus Transfers	292.200,00		
2121	Transferertrag von Trägern des öffentlichen Rechts	292.000,00		
2122	Transferertrag von Beteiligungen	0,00		
2123	Transferertrag von Unternehmen (mit Finanzunternehmen)	0,00		
2124	Transferertrag von Haushalten und Organisationen ohne Erwerbscharakter	200,00		
2125	Transferertrag vom Ausland	0,00		
2126	Investitions- und Tilgungszuschüsse zwischen Unternehmungen und Betrieben der Gebietskörperschaft und der Gebietskörperschaft	0,00		
2127	Nicht finanzierungswirksamer Transferertrag	0,00		
213	Finanzerträge	3.400,00		
2131	Erträge aus Zinsen	3.400,00		
2132	Erträge aus Zinsen aus derivativen Finanzinstrumenten ohne Grundgeschäft	0,00		
2133	Erträge aus Gewinnentnahmen von marktbestimmten Betrieben	0,00		
2134	Sonstige Finanzerträge	0,00		
2135	Erträge aus Dividenden/Gewinnausschüttungen	0,00		
2136	Sonstige nicht finanzierungswirksame Finanzerträge	0,00		
21	Summe Erträge	17.365.300,00		
221	Personalaufwand	241.700,00		
2211	Personalaufwand (Bezüge, Nebengeb., Mehrleistungen)	193.000,00		
2212	Gesetzlicher und freiwilliger Sozialaufwand	48.700,00		
2213	Sonstiger Personalaufwand	0,00		
2214	Nicht finanzierungswirksamer Personalaufwand	0,00		
222	Sachaufwand (ohne Transferaufwand)	112.200,00		
2221	Gebrauchs- und Verbrauchsgüter, Handelswaren	2.700,00		
2222	Verwaltungs- und Betriebsaufwand	12.200,00		

Finanzwirtschaft (Gruppe 9)

MVAG	Mittelverwendungs- und -aufbringungsgruppen (1. und 2. Ebene)	VA 2020	VA 2019	RA 2018
2223	Leasing- und Mietaufwand	0,00		
2224	Instandhaltung	400,00		
2225	Sonstiger Sachaufwand	96.400,00		
2226	Nicht finanzierungswirksamer Sachaufwand	500,00		
223	Transferaufwand (laufende Transfers und Kapitaltransfers)	0,00		
2231	Transferaufwand an Träger des öffentlichen Rechts	0,00		
2232	Transferaufwand an Beteiligungen	0,00		
2233	Transferaufwand an Unternehmen (mit Finanzunternehmen)	0,00		
2234	Transferaufwand an Haushalte und Organisationen ohne Erwerbscharakter	0,00		
2235	Transferaufwand an das Ausland	0,00		
2236	Investitions- und Tilgungszuschüsse zwischen Unternehmungen und Betrieben der Gebietskörperschaft und der Gebietskörperschaft	0,00		
2237	Nicht finanzierungswirksamer Transferaufwand	0,00		
224	Finanzaufwand	8.800,00		
2241	Zinsen aus Finanzschulden, Finanzierungsleasing, Forderungskauf und derivativen Finanzinstrumenten mit Grundgeschäft	0,00		
2242	Zinsen und sonstige Aufwendungen aus derivativen Finanzinstrumenten ohne Grundgeschäft	0,00		
2243	Gewinnentnahmen von Unternehmungen und marktbestimmten Betrieben der Gebietskörperschaft (innerhalb der Gebietskörperschaft)	0,00		
2244	Sonstiger Finanzaufwand	8.800,00		
2245	Nicht finanzierungswirksamer Finanzaufwand	0,00		
22	Summe Aufwendungen	362.700,00		
SA0	Saldo (0) Nettoergebnis (21 - 22)	17.002.600,00		
230	Entnahmen von Haushaltsrücklagen	0,00		
2301	Entnahmen von Haushaltsrücklagen	0,00		
240	Zuweisung an Haushaltsrücklagen	2.100,00		
2401	Zuweisung an Haushaltsrücklagen	2.100,00		
23	Summe Haushaltsrücklagen	-2.100,00		
SA00	Nettoergebnis nach Zuweisung und Entnahmen von Haushaltsrücklagen (Saldo 0 +/- SU23)	17.000.500,00		

Finanzierungshaushalt Gesamt 1. Ebene (Anlage 1b)
- interne Vergütungen enthalten

MVAG	Mittelverwendungs- und -aufbringungsgruppen (1. Ebene)	VA 2020	VA 2019	RA 2018
OPERATIVE GEBARUNG				
311	Einzahlungen aus der operativen Verwaltungstätigkeit	26.540.400,00		
312	Einzahlungen aus Transfers (ohne Kapitaltransfers)	2.258.000,00		
313	Einzahlungen aus Finanzerträgen	23.300,00		
31	Summe Einzahlungen operative Gebarung	28.821.700,00		
321	Auszahlungen aus Personalaufwand	7.058.200,00		
322	Auszahlungen aus Sachaufwand (ohne Transferaufwand)	8.954.300,00		
323	Auszahlungen aus Transfers (ohne Kapitaltransfers)	7.876.300,00		
324	Auszahlungen aus Finanzaufwand	337.200,00		
32	Summe Auszahlungen operative Gebarung	24.226.000,00		
SA1	Saldo (1) Geldfluss aus der Operativen Gebarung (31 – 32)	4.595.700,00		
INVESTIVE GEBARUNG				
331	Einzahlungen aus der Investitionstätigkeit	200.500,00		
332	Einzahlungen aus der Rückzahlung von Darlehen sowie gewährten Vorschüssen	10.800,00		
333	Einzahlungen aus Kapitaltransfers	2.272.700,00		
33	Summe Einzahlungen investive Gebarung	2.484.000,00		
341	Auszahlungen aus der Investitionstätigkeit	5.896.800,00		
342	Auszahlungen von gewährten Darlehen sowie gewährten Vorschüssen	15.000,00		
343	Auszahlungen aus Kapitaltransfers	25.500,00		
34	Summe Auszahlungen investive Gebarung	5.937.300,00		
SA2	Saldo (2) Geldfluss aus der Investiven Gebarung (33 – 34)	-3.453.300,00		
SA3	Saldo (3) Nettofinanzierungssaldo (Saldo 1 + Saldo 2)	1.142.400,00		

MVAG	Mittelverwendungs- und -aufbringungsgruppen (1. Ebene)	VA 2020	VA 2019	RA 2018
FINANZIERUNGSTÄTIGKEIT				
351	Einzahlungen aus der Aufnahme von Finanzschulden	2.225.000,00		
353	Einzahlungen infolge eines Kapitaltausch bei derivativen Finanzinstrumenten mit Grundgeschäft	0,00		
355	Einzahlungen aus dem Abgang von Finanzinstrumenten	0,00		
35	Summe Einzahlungen aus der Finanzierungstätigkeit	2.225.000,00		
361	Auszahlungen aus der Tilgung von Finanzschulden	3.367.400,00		
363	Auszahlungen infolge eines Kapitaltausch bei derivativen Finanzinstrumenten mit Grundgeschäft	0,00		
365	Auszahlungen für den Erwerb von Finanzinstrumenten	0,00		
36	Summe Auszahlungen aus der Finanzierungstätigkeit	3.367.400,00		
SA4	Saldo (4) Geldfluss aus der Finanzierungstätigkeit (35 – 36)	-1.142.400,00		
SA5	Saldo (5) Geldfluss aus der voranschlagswirksamen Gebarung (Saldo 3 + Saldo 4)	0,00		

Finanzierungshaushalt Gesamt 1. und 2. Ebene (Anlage 1b)
- interne Vergütungen enthalten

MVAG	Mittelverwendungs- und aufbringungsgruppen (1. und 2. Ebene)	VA 2020	VA 2019	RA 2018
311	Einzahlungen aus der operativen Verwaltungstätigkeit	26.540.400,00		
3111	Einzahlungen aus eigenen Abgaben	4.939.900,00		
3112	Einzahlungen aus Ertragsanteilen	11.849.000,00		
3113	Einzahlungen aus Gebühren	5.624.000,00		
3114	Einzahlungen aus Leistungen	3.017.900,00		
3115	Einzahlungen aus Besitz und wirtschaftlicher Tätigkeit	340.000,00		
3116	Einzahlungen aus Veräußerung von geringwertigen Wirtschaftsgütern (GWG) und sonstige Einzahlungen	769.600,00		
312	Einzahlungen aus Transfers (ohne Kapitaltransfers)	2.258.000,00		
3121	Transferzahlungen von Trägern des öffentlichen Rechts	1.891.600,00		
3122	Transferzahlungen von Beteiligungen	0,00		
3123	Transferzahlungen von Unternehmen (inkl. Finanzunternehmen)	79.700,00		
3124	Transferzahlungen von Haushalte und Organisationen ohne Erwerbscharakter	286.700,00		
3125	Transferzahlungen vom Ausland	0,00		
3126	Investitions- und Tilgungszuschüsse zwischen Unternehmungen und Betrieben der Gebietskörperschaft und der Gebietskörperschaft	0,00		
313	Einzahlungen aus Finanzerträgen	23.300,00		
3131	Einzahlungen aus Zinserträgen	23.300,00		
3133	Einzahlungen aus Gewinnentnahmen von marktbestimmten Betrieben	0,00		
3134	Sonstige Einzahlungen aus Finanzerträgen	0,00		
3135	Einzahlungen aus Dividenden/Gewinnausschüttungen	0,00		
31	Summe Einzahlungen operative Gebarung	28.821.700,00		
321	Auszahlungen aus Personalaufwand	7.058.200,00		
3211	Auszahlungen für Personalaufwand Bezüge, Nebengebühren, und Mehrleistungsvergütungen)	5.593.800,00		
3212	Auszahlungen für gesetzliche und freiwillige Sozialaufwendungen	1.464.400,00		
3213	Auszahlungen aus sonstigem Personalaufwand	0,00		
322	Auszahlungen aus Sachaufwand (ohne Transferaufwand)	8.954.300,00		
3221	Auszahlungen für Gebrauchs- und Verbrauchsgüter, Handelswaren	1.666.500,00		
3222	Auszahlungen für Verwaltungs- und Betriebsaufwand	1.150.100,00		
3223	Auszahlungen für Leasing- und Mietaufwand	280.600,00		
3224	Auszahlungen für Instandhaltung	973.400,00		
3225	Sonstige Auszahlungen aus Sachaufwand	4.883.700,00		
323	Auszahlungen aus Transfers (ohne Kapitaltransfers)	7.876.300,00		
3231	Transferzahlungen an Träger des öffentlichen Rechts	7.363.600,00		
3232	Transferzahlungen an Beteiligungen	0,00		
3233	Transferzahlungen an Unternehmen (inkl. Finanzunternehmen)	8.200,00		
3234	Transferzahlungen an Haushalte und Organisationen ohne Erwerbscharakter	504.500,00		

MVAG	Mittelverwendungs- und aufbringungsgruppen (1. und 2. Ebene)	VA 2020	VA 2019	RA 2018
3235	Transferzahlungen an das Ausland	0,00		
3236	Investitions- und Tilgungszuschüsse zwischen Unternehmungen und Betrieben der Gebietskörperschaft und der Gebietskörperschaft	0,00		
324	Auszahlungen aus Finanzaufwand	337.200,00		
3241	Auszahlungen für Zinsaufwand, für Finanzierungsleasing, für Forderungskauf, für Finanzschulden und derivative Finanzinstrumente m	326.500,00		
3242	Auszahlungen für Zinsen aus derivativen Finanzinstrumenten ohne Grundgeschäft	0,00		
3243	Auszahlung aus Gewinnentnahmen von marktbestimmten Betrieben	0,00		
3244	Sonstige Auszahlungen aus Finanzaufwendungen	10.700,00		
32	Summe Auszahlungen operative Gebarung	24.226.000,00		
SA1	Saldo (1) Geldfluss aus der Operativen Gebarung (31 – 32)	4.595.700,00		
331	Einzahlungen aus der Investitionstätigkeit	200.500,00		
3311	Einzahlungen aus der Veräußerung von immateriellem Vermögen	0,00		
3312	Einzahlungen aus der Veräußerung von Grundstücken und Grundstückeinrichtungen	200.000,00		
3313	Einzahlungen aus der Veräußerung von Gebäuden und Bauten	0,00		
3314	Einzahlungen aus der Veräußerung von technischen Anlagen, Fahrzeuge und Maschinen	0,00		
3315	Einzahlungen aus der Veräußerung von Amts-, Betriebs- und Geschäftsausstattung	500,00		
3316	Einzahlungen aus der Veräußerung von Kulturgütern	0,00		
3317	Einzahlungen aus der Veräußerung von Beteiligungen	0,00		
332	Einzahlungen aus der Rückzahlung von Darlehen sowie gewährten Vorschüssen	10.800,00		
3321	Einzahlungen aus Darlehen an Träger des öffentlichen Rechts	0,00		
3322	Einzahlungen aus Darlehen an Beteiligungen	0,00		
3323	Einzahlungen aus Darlehen an Unternehmen und Haushalte	0,00		
3325	Einzahlungen aus Vorschüssen und Anzahlungen	10.800,00		
333	Einzahlungen aus Kapitaltransfers	2.272.700,00		
3331	Kapitaltransferzahlungen von Trägern des öffentlichen Rechts	2.012.700,00		
3332	Kapitaltransferzahlungen von Beteiligungen	0,00		
3333	Kapitaltransferzahlungen von Unternehmen	0,00		
3334	Kapitaltransferzahlungen von Haushalten und Organisationen ohne Erwerbscharakter	260.000,00		
3335	Kapitaltransferzahlungen vom Ausland	0,00		
33	Summe Einzahlungen investive Gebarung	2.484.000,00		
341	Auszahlungen aus der Investitionstätigkeit	5.896.800,00		
3411	Auszahlungen für den Erwerb von immateriellem Vermögen	100.500,00		
3412	Auszahlungen für den Erwerb von Grundstücken und Grundstückseinrichtungen	2.302.000,00		
3413	Auszahlungen für den Erwerb von Gebäuden und Bauten	2.753.000,00		
3414	Auszahlungen für den Erwerb von technischen Anlagen, Fahrzeuge und Maschinen	22.500,00		
3415	Auszahlungen für den Erwerb von Amts-, Betriebs- und Geschäftsausstattung	718.800,00		

MVAG	Mittelverwendungs- und aufbringungsgruppen (1. und 2. Ebene)	VA 2020	VA 2019	RA 2018
3416	Auszahlungen für den Erwerb von Kulturgütern	0,00		
3417	Auszahlungen für den Erwerb von Beteiligungen	0,00		
342	Auszahlungen von gewährten Darlehen sowie gewährten Vorschüssen	15.000,00		
3421	Auszahlung von Darlehen an Träger des öffentlichen Rechts	0,00		
3422	Auszahlung von Darlehen an Beteiligungen	0,00		
3423	Auszahlung von Darlehen an Unternehmen und Haushalte	0,00		
3424		0,00		
3425	Auszahlungen von Vorschüssen und Anzahlungen	15.000,00		
343	Auszahlungen aus Kapitaltransfers	25.500,00		
3431	Kapitaltransferzahlungen an Träger des öffentlichen Rechts	0,00		
3432	Kapitaltransferzahlungen an Beteiligungen	0,00		
3433	Kapitaltransferzahlungen an Unternehmen (Finanzunternehmen)	25.500,00		
3434	Kapitaltransferzahlungen an Haushalte und Organisationen ohne Erwerbscharakter	0,00		
3435	Kapitaltransferzahlungen an das Ausland	0,00		
34	Summe Auszahlungen investive Gebarung	5.937.300,00		
SA2	Saldo (2) Geldfluss aus der Investiven Gebarung (33 – 34)	-3.453.300,00		
SA3	Saldo (3) Nettofinanzierungssaldo (Saldo 1 + Saldo 2)	1.142.400,00		
351	Einzahlungen aus der Aufnahme von Finanzschulden	2.225.000,00		
3511	Einzahlungen aus empfangenen Darlehen von öffentlichen Körperschaften und Rechtsträgern	0,00		
3512	Einzahlungen aus empfangenen Darlehen von Beteiligungen	0,00		
3513	Einzahlungen aus empfangenen Darlehen von Unternehmen und privaten Haushalten	0,00		
3514	Einzahlungen aus Finanzschulden (Finanzunternehmen)	2.225.000,00		
353	Einzahlungen infolge eines Kapitaltausch bei derivativen Finanzinstrumenten mit Grundgeschäft	0,00		
3530	Einzahlungen infolge eines Kapitaltausch bei derivativen Finanzinstrumenten mit Grundgeschäft	0,00		
355	Einzahlungen aus dem Abgang von Finanzinstrumenten	0,00		
3550	Einzahlungen aus dem Abgang von Finanzinstrumenten	0,00		
35	Summe Einzahlungen aus der Finanzierungstätigkeit	2.225.000,00		
361	Auszahlungen aus der Tilgung von Finanzschulden	3.367.400,00		
3611	Auszahlungen aus empfangenen Darlehen von öffentlichen Körperschaften und Rechtsträgern	7.900,00		
3612	Auszahlungen aus empfangenen Darlehen von Beteiligungen	0,00		
3613	Auszahlungen aus empfangenen Darlehen von Unternehmen und privaten Haushalten	0,00		
3614	Auszahlungen aus Finanzschulden	3.179.600,00		

MVAG	Mittelverwendungs- und aufbringungsgruppen (1. und 2. Ebene)	VA 2020	VA 2019	RA 2018
3615	Auszahlung aus der Rückzahlung von Leasingverbindlichkeiten	179.900,00		
363	Auszahlungen infolge eines Kapitaltausch bei derivativen Finanzinstrumenten mit Grundgeschäft	0,00		
3630	Auszahlungen infolge eines Kapitaltausch bei derivativen Finanzinstrumenten mit Grundgeschäft	0,00		
365	Auszahlungen für den Erwerb von Finanzinstrumenten	0,00		
3650	Auszahlungen für den Erwerb von Finanzinstrumenten	0,00		
36	Summe Auszahlungen aus der Finanzierungstätigkeit	3.367.400,00		
SA4	Saldo (4) Geldfluss aus der Finanzierungstätigkeit (35 – 36)	-1.142.400,00		
SA5	Saldo (5) Geldfluss aus der voranschlagswirksamen Gebarung (Saldo 3 + Saldo 4)	0,00		

Finanzierungshaushalt Bereichsbudget 1. und 2. Ebene
(Anlage 1b)

Vertretungskörper und allgemeine Verwaltung (Gruppe 0)

MVAG	Mittelverwendungs- und aufbringungsgruppen (1. und 2. Ebene)	VA 2020	VA 2019	RA 2018
311	Einzahlungen aus der operativen Verwaltungstätigkeit	348.900,00		
3111	Einzahlungen aus eigenen Abgaben	0,00		
3112	Einzahlungen aus Ertragsanteilen	0,00		
3113	Einzahlungen aus Gebühren	0,00		
3114	Einzahlungen aus Leistungen	256.100,00		
3115	Einzahlungen aus Besitz und wirtschaftlicher Tätigkeit	15.000,00		
3116	Einzahlungen aus Veräußerung von geringwertigen Wirtschaftsgütern (GWG) und sonstige Einzahlungen	77.800,00		
312	Einzahlungen aus Transfers (ohne Kapitaltransfers)	27.100,00		
3121	Transferzahlungen von Trägern des öffentlichen Rechts	0,00		
3122	Transferzahlungen von Beteiligungen	0,00		
3123	Transferzahlungen von Unternehmen (inkl. Finanzunternehmen)	200,00		
3124	Transferzahlungen von Haushalte und Organisationen ohne Erwerbscharakter	26.900,00		
3125	Transferzahlungen vom Ausland	0,00		
3126	Investitions- und Tilgungszuschüsse zwischen Unternehmungen und Betrieben der Gebietskörperschaft und der Gebietskörperschaft	0,00		
313	Einzahlungen aus Finanzerträgen	0,00		
3131	Einzahlungen aus Zinserträgen	0,00		
3133	Einzahlungen aus Gewinnentnahmen von marktbestimmten Betrieben	0,00		
3134	Sonstige Einzahlungen aus Finanzerträgen	0,00		
3135	Einzahlungen aus Dividenden/Gewinnausschüttungen	0,00		
31	Summe Einzahlungen operative Gebarung	376.000,00		
321	Auszahlungen aus Personalaufwand	1.492.300,00		
3211	Auszahlungen für Personalaufwand Bezüge, Nebengebühren, und Mehrleistungsvergütungen)	1.209.700,00		
3212	Auszahlungen für gesetzliche und freiwillige Sozialaufwendungen	282.600,00		
3213	Auszahlungen aus sonstigem Personalaufwand	0,00		
322	Auszahlungen aus Sachaufwand (ohne Transferaufwand)	864.100,00		
3221	Auszahlungen für Gebrauchs- und Verbrauchsgüter, Handelswaren	82.600,00		
3222	Auszahlungen für Verwaltungs- und Betriebsaufwand	166.200,00		
3223	Auszahlungen für Leasing- und Mietaufwand	6.800,00		
3224	Auszahlungen für Instandhaltung	77.800,00		
3225	Sonstige Auszahlungen aus Sachaufwand	530.700,00		
323	Auszahlungen aus Transfers (ohne Kapitaltransfers)	473.700,00		
3231	Transferzahlungen an Träger des öffentlichen Rechts	386.600,00		
3232	Transferzahlungen an Beteiligungen	0,00		
3233	Transferzahlungen an Unternehmen (inkl. Finanzunternehmen)	8.200,00		

Vertretungskörper und allgemeine Verwaltung (Gruppe 0)

MVAG	Mittelverwendungs- und aufbringungsgruppen (1. und 2. Ebene)	VA 2020	VA 2019	RA 2018
3234	Transferzahlungen an Haushalte und Organisationen ohne Erwerbscharakter	78.900,00		
3235	Transferzahlungen an das Ausland	0,00		
3236	Investitions- und Tilgungszuschüsse zwischen Unternehmungen und Betrieben der Gebietskörperschaft und der Gebietskörperschaft	0,00		
324	Auszahlungen aus Finanzaufwand	0,00		
3241	Auszahlungen für Zinsaufwand, für Finanzierungsleasing, für Forderungskauf, für Finanzschulden und derivative Finanzinstrumente m	0,00		
3242	Auszahlungen für Zinsen aus derivativen Finanzinstrumenten ohne Grundgeschäft	0,00		
3243	Auszahlung aus Gewinnentnahmen von marktbestimmten Betrieben	0,00		
3244	Sonstige Auszahlungen aus Finanzaufwendungen	0,00		
32	Summe Auszahlungen operative Gebarung	2.830.100,00		
SA1	Saldo (1) Geldfluss aus der Operativen Gebarung (31 – 32)	-2.454.100,00		
331	Einzahlungen aus der Investitionstätigkeit	0,00		
3311	Einzahlungen aus der Veräußerung von immateriellem Vermögen	0,00		
3312	Einzahlungen aus der Veräußerung von Grundstücken und Grundstückeinrichtungen	0,00		
3313	Einzahlungen aus der Veräußerung von Gebäuden und Bauten	0,00		
3314	Einzahlungen aus der Veräußerung von technischen Anlagen, Fahrzeuge und Maschinen	0,00		
3315	Einzahlungen aus der Veräußerung von Amts-, Betriebs- und Geschäftsausstattung	0,00		
3316	Einzahlungen aus der Veräußerung von Kulturgütern	0,00		
3317	Einzahlungen aus der Veräußerung von Beteiligungen	0,00		
332	Einzahlungen aus der Rückzahlung von Darlehen sowie gewährten Vorschüssen	10.800,00		
3321	Einzahlungen aus Darlehen an Träger des öffentlichen Rechts	0,00		
3322	Einzahlungen aus Darlehen an Beteiligungen	0,00		
3323	Einzahlungen aus Darlehen an Unternehmen und Haushalte	0,00		
3325	Einzahlungen aus Vorschüssen und Anzahlungen	10.800,00		
333	Einzahlungen aus Kapitaltransfers	0,00		
3331	Kapitaltransferzahlungen von Trägern des öffentlichen Rechts	0,00		
3332	Kapitaltransferzahlungen von Beteiligungen	0,00		
3333	Kapitaltransferzahlungen von Unternehmen	0,00		
3334	Kapitaltransferzahlungen von Haushalten und Organisationen ohne Erwerbscharakter	0,00		
3335	Kapitaltransferzahlungen vom Ausland	0,00		
33	Summe Einzahlungen investive Gebarung	10.800,00		
341	Auszahlungen aus der Investitionstätigkeit	146.600,00		
3411	Auszahlungen für den Erwerb von immateriellem Vermögen	52.000,00		
3412	Auszahlungen für den Erwerb von Grundstücken und Grundstückseinrichtungen	0,00		
3413	Auszahlungen für den Erwerb von Gebäuden und Bauten	84.000,00		

Vertretungskörper und allgemeine Verwaltung (Gruppe 0)

MVAG	Mittelverwendungs- und aufbringungsgruppen (1. und 2. Ebene)	VA 2020	VA 2019	RA 2018
3414	Auszahlungen für den Erwerb von technischen Anlagen, Fahrzeuge und Maschinen	0,00		
3415	Auszahlungen für den Erwerb von Amts-, Betriebs- und Geschäftsausstattung	10.600,00		
3416	Auszahlungen für den Erwerb von Kulturgütern	0,00		
3417	Auszahlungen für den Erwerb von Beteiligungen	0,00		
342	Auszahlungen von gewährten Darlehen sowie gewährten Vorschüssen	15.000,00		
3421	Auszahlung von Darlehen an Träger des öffentlichen Rechts	0,00		
3422	Auszahlung von Darlehen an Beteiligungen	0,00		
3423	Auszahlung von Darlehen an Unternehmen und Haushalte	0,00		
3424		0,00		
3425	Auszahlungen von Vorschüssen und Anzahlungen	15.000,00		
343	Auszahlungen aus Kapitaltransfers	0,00		
3431	Kapitaltransferzahlungen an Träger des öffentlichen Rechts	0,00		
3432	Kapitaltransferzahlungen an Beteiligungen	0,00		
3433	Kapitaltransferzahlungen an Unternehmen (Finanzunternehmen)	0,00		
3434	Kapitaltransferzahlungen an Haushalte und Organisationen ohne Erwerbscharakter	0,00		
3435	Kapitaltransferzahlungen an das Ausland	0,00		
34	Summe Auszahlungen investive Gebarung	161.600,00		
SA2	Saldo (2) Geldfluss aus der Investiven Gebarung (33 – 34)	-150.800,00		
SA3	Saldo (3) Nettofinanzierungssaldo (Saldo 1 + Saldo 2)	-2.604.900,00		
351	Einzahlungen aus der Aufnahme von Finanzschulden	0,00		
3511	Einzahlungen aus empfangenen Darlehen von öffentlichen Körperschaften und Rechtsträgern	0,00		
3512	Einzahlungen aus empfangenen Darlehen von Beteiligungen	0,00		
3513	Einzahlungen aus empfangenen Darlehen von Unternehmen und privaten Haushalten	0,00		
3514	Einzahlungen aus Finanzschulden (Finanzunternehmen)	0,00		
353	Einzahlungen infolge eines Kapitaltausch bei derivativen Finanzinstrumenten mit Grundgeschäft	0,00		
3530	Einzahlungen infolge eines Kapitaltausch bei derivativen Finanzinstrumenten mit Grundgeschäft	0,00		
355	Einzahlungen aus dem Abgang von Finanzinstrumenten	0,00		
3550	Einzahlungen aus dem Abgang von Finanzinstrumenten	0,00		
35	Summe Einzahlungen aus der Finanzierungstätigkeit	0,00		
361	Auszahlungen aus der Tilgung von Finanzschulden	0,00		
3611	Auszahlungen aus empfangenen Darlehen von öffentlichen Körperschaften und Rechtsträgern	0,00		

Vertretungskörper und allgemeine Verwaltung (Gruppe 0)

MVAG	Mittelverwendungs- und aufbringungsgruppen (1. und 2. Ebene)	VA 2020	VA 2019	RA 2018
3612	Auszahlungen aus empfangenen Darlehen von Beteiligungen	0,00		
3613	Auszahlungen aus empfangenen Darlehen von Unternehmen und privaten Haushalten	0,00		
3614	Auszahlungen aus Finanzschulden	0,00		
3615	Auszahlung aus der Rückzahlung von Leasingverbindlichkeiten	0,00		
363	Auszahlungen infolge eines Kapitaltausch bei derivativen Finanzinstrumenten mit Grundgeschäft	0,00		
3630	Auszahlungen infolge eines Kapitaltausch bei derivativen Finanzinstrumenten mit Grundgeschäft	0,00		
365	Auszahlungen für den Erwerb von Finanzinstrumenten	0,00		
3650	Auszahlungen für den Erwerb von Finanzinstrumenten	0,00		
36	Summe Auszahlungen aus der Finanzierungstätigkeit	0,00		
SA4	Saldo (4) Geldfluss aus der Finanzierungstätigkeit (35 – 36)	0,00		
SA5	Saldo (5) Geldfluss aus der voranschlagswirksamen Gebarung (Saldo 3 + Saldo 4)	-2.604.900,00		

Öffentliche Ordnung und Sicherheit (Gruppe 1)

MVAG	Mittelverwendungs- und aufbringungsgruppen (1. und 2. Ebene)	VA 2020	VA 2019	RA 2018
311	Einzahlungen aus der operativen Verwaltungstätigkeit	1.200,00		
3111	Einzahlungen aus eigenen Abgaben	0,00		
3112	Einzahlungen aus Ertragsanteilen	0,00		
3113	Einzahlungen aus Gebühren	0,00		
3114	Einzahlungen aus Leistungen	1.000,00		
3115	Einzahlungen aus Besitz und wirtschaftlicher Tätigkeit	0,00		
3116	Einzahlungen aus Veräußerung von geringwertigen Wirtschaftsgütern (GWG) und sonstige Einzahlungen	200,00		
312	Einzahlungen aus Transfers (ohne Kapitaltransfers)	400,00		
3121	Transferzahlungen von Trägern des öffentlichen Rechts	0,00		
3122	Transferzahlungen von Beteiligungen	0,00		
3123	Transferzahlungen von Unternehmen (inkl. Finanzunternehmen)	0,00		
3124	Transferzahlungen von Haushalte und Organisationen ohne Erwerbscharakter	400,00		
3125	Transferzahlungen vom Ausland	0,00		
3126	Investitions- und Tilgungszuschüsse zwischen Unternehmungen und Betrieben der Gebietskörperschaft und der Gebietskörperschaft	0,00		
313	Einzahlungen aus Finanzerträgen	0,00		
3131	Einzahlungen aus Zinserträgen	0,00		
3133	Einzahlungen aus Gewinnentnahmen von marktbestimmten Betrieben	0,00		
3134	Sonstige Einzahlungen aus Finanzerträgen	0,00		
3135	Einzahlungen aus Dividenden/Gewinnausschüttungen	0,00		
31	Summe Einzahlungen operative Gebarung	1.600,00		
321	Auszahlungen aus Personalaufwand	0,00		
3211	Auszahlungen für Personalaufwand Bezüge, Nebengebühren, und Mehrleistungsvergütungen)	0,00		
3212	Auszahlungen für gesetzliche und freiwillige Sozialaufwendungen	0,00		
3213	Auszahlungen aus sonstigem Personalaufwand	0,00		
322	Auszahlungen aus Sachaufwand (ohne Transferaufwand)	161.100,00		
3221	Auszahlungen für Gebrauchs- und Verbrauchsgüter, Handelswaren	43.600,00		
3222	Auszahlungen für Verwaltungs- und Betriebsaufwand	55.100,00		
3223	Auszahlungen für Leasing- und Mietaufwand	1.000,00		
3224	Auszahlungen für Instandhaltung	21.500,00		
3225	Sonstige Auszahlungen aus Sachaufwand	39.900,00		
323	Auszahlungen aus Transfers (ohne Kapitaltransfers)	20.400,00		
3231	Transferzahlungen an Träger des öffentlichen Rechts	14.400,00		
3232	Transferzahlungen an Beteiligungen	0,00		
3233	Transferzahlungen an Unternehmen (inkl. Finanzunternehmen)	0,00		

Öffentliche Ordnung und Sicherheit (Gruppe 1)

MVAG	Mittelverwendungs- und aufbringungsgruppen (1. und 2. Ebene)	VA 2020	VA 2019	RA 2018
3234	Transferzahlungen an Haushalte und Organisationen ohne Erwerbscharakter	6.000,00		
3235	Transferzahlungen an das Ausland	0,00		
3236	Investitions- und Tilgungszuschüsse zwischen Unternehmungen und Betrieben der Gebietskörperschaft und der Gebietskörperschaft	0,00		
324	Auszahlungen aus Finanzaufwand	1.700,00		
3241	Auszahlungen für Zinsaufwand, für Finanzierungsleasing, für Forderungskauf, für Finanzschulden und derivative Finanzinstrumente m	1.700,00		
3242	Auszahlungen für Zinsen aus derivativen Finanzinstrumenten ohne Grundgeschäft	0,00		
3243	Auszahlung aus Gewinnentnahmen von marktbestimmten Betrieben	0,00		
3244	Sonstige Auszahlungen aus Finanzaufwendungen	0,00		
32	Summe Auszahlungen operative Gebarung	183.200,00		
SA1	Saldo (1) Geldfluss aus der Operativen Gebarung (31 – 32)	-181.600,00		
331	Einzahlungen aus der Investitionstätigkeit	0,00		
3311	Einzahlungen aus der Veräußerung von immateriellem Vermögen	0,00		
3312	Einzahlungen aus der Veräußerung von Grundstücken und Grundstückseinrichtungen	0,00		
3313	Einzahlungen aus der Veräußerung von Gebäuden und Bauten	0,00		
3314	Einzahlungen aus der Veräußerung von technischen Anlagen, Fahrzeuge und Maschinen	0,00		
3315	Einzahlungen aus der Veräußerung von Amts-, Betriebs- und Geschäftsausstattung	0,00		
3316	Einzahlungen aus der Veräußerung von Kulturgütern	0,00		
3317	Einzahlungen aus der Veräußerung von Beteiligungen	0,00		
332	Einzahlungen aus der Rückzahlung von Darlehen sowie gewährten Vorschüssen	0,00		
3321	Einzahlungen aus Darlehen an Träger des öffentlichen Rechts	0,00		
3322	Einzahlungen aus Darlehen an Beteiligungen	0,00		
3323	Einzahlungen aus Darlehen an Unternehmen und Haushalte	0,00		
3325	Einzahlungen aus Vorschüssen und Anzahlungen	0,00		
333	Einzahlungen aus Kapitaltransfers	0,00		
3331	Kapitaltransferzahlungen von Trägern des öffentlichen Rechts	0,00		
3332	Kapitaltransferzahlungen von Beteiligungen	0,00		
3333	Kapitaltransferzahlungen von Unternehmen	0,00		
3334	Kapitaltransferzahlungen von Haushalten und Organisationen ohne Erwerbscharakter	0,00		
3335	Kapitaltransferzahlungen vom Ausland	0,00		
33	Summe Einzahlungen investive Gebarung	0,00		
341	Auszahlungen aus der Investitionstätigkeit	24.000,00		
3411	Auszahlungen für den Erwerb von immateriellem Vermögen	0,00		
3412	Auszahlungen für den Erwerb von Grundstücken und Grundstückseinrichtungen	12.000,00		
3413	Auszahlungen für den Erwerb von Gebäuden und Bauten	0,00		

Öffentliche Ordnung und Sicherheit (Gruppe 1)

MVAG	Mittelverwendungs- und aufbringungsgruppen (1. und 2. Ebene)	VA 2020	VA 2019	RA 2018
3414	Auszahlungen für den Erwerb von technischen Anlagen, Fahrzeuge und Maschinen	0,00		
3415	Auszahlungen für den Erwerb von Amts-, Betriebs- und Geschäftsausstattung	12.000,00		
3416	Auszahlungen für den Erwerb von Kulturgütern	0,00		
3417	Auszahlungen für den Erwerb von Beteiligungen	0,00		
342	Auszahlungen von gewährten Darlehen sowie gewährten Vorschüssen	0,00		
3421	Auszahlung von Darlehen an Träger des öffentlichen Rechts	0,00		
3422	Auszahlung von Darlehen an Beteiligungen	0,00		
3423	Auszahlung von Darlehen an Unternehmen und Haushalte	0,00		
3424		0,00		
3425	Auszahlungen von Vorschüssen und Anzahlungen	0,00		
343	Auszahlungen aus Kapitaltransfers	0,00		
3431	Kapitaltransferzahlungen an Träger des öffentlichen Rechts	0,00		
3432	Kapitaltransferzahlungen an Beteiligungen	0,00		
3433	Kapitaltransferzahlungen an Unternehmen (Finanzunternehmen)	0,00		
3434	Kapitaltransferzahlungen an Haushalte und Organisationen ohne Erwerbscharakter	0,00		
3435	Kapitaltransferzahlungen an das Ausland	0,00		
34	Summe Auszahlungen investive Gebarung	24.000,00		
SA2	Saldo (2) Geldfluss aus der Investiven Gebarung (33 – 34)	-24.000,00		
SA3	Saldo (3) Nettofinanzierungssaldo (Saldo 1 + Saldo 2)	-205.600,00		
351	Einzahlungen aus der Aufnahme von Finanzschulden	0,00		
3511	Einzahlungen aus empfangenen Darlehen von öffentlichen Körperschaften und Rechtsträgern	0,00		
3512	Einzahlungen aus empfangenen Darlehen von Beteiligungen	0,00		
3513	Einzahlungen aus empfangenen Darlehen von Unternehmen und privaten Haushalten	0,00		
3514	Einzahlungen aus Finanzschulden (Finanzunternehmen)	0,00		
353	Einzahlungen infolge eines Kapitaltausch bei derivativen Finanzinstrumenten mit Grundgeschäft	0,00		
3530	Einzahlungen infolge eines Kapitaltausch bei derivativen Finanzinstrumenten mit Grundgeschäft	0,00		
355	Einzahlungen aus dem Abgang von Finanzinstrumenten	0,00		
3550	Einzahlungen aus dem Abgang von Finanzinstrumenten	0,00		
35	Summe Einzahlungen aus der Finanzierungstätigkeit	0,00		
361	Auszahlungen aus der Tilgung von Finanzschulden	79.100,00		
3611	Auszahlungen aus empfangenen Darlehen von öffentlichen Körperschaften und Rechtsträgern	0,00		

Öffentliche Ordnung und Sicherheit (Gruppe 1)

MVAG	Mittelverwendungs- und aufbringungsgruppen (1. und 2. Ebene)	VA 2020	VA 2019	RA 2018
3612	Auszahlungen aus empfangenen Darlehen von Beteiligungen	0,00		
3613	Auszahlungen aus empfangenen Darlehen von Unternehmen und privaten Haushalten	0,00		
3614	Auszahlungen aus Finanzschulden	79.100,00		
3615	Auszahlung aus der Rückzahlung von Leasingverbindlichkeiten	0,00		
363	Auszahlungen infolge eines Kapitaltausch bei derivativen Finanzinstrumenten mit Grundgeschäft	0,00		
3630	Auszahlungen infolge eines Kapitaltausch bei derivativen Finanzinstrumenten mit Grundgeschäft	0,00		
365	Auszahlungen für den Erwerb von Finanzinstrumenten	0,00		
3650	Auszahlungen für den Erwerb von Finanzinstrumenten	0,00		
36	Summe Auszahlungen aus der Finanzierungstätigkeit	79.100,00		
SA4	Saldo (4) Geldfluss aus der Finanzierungstätigkeit (35 – 36)	-79.100,00		
SA5	Saldo (5) Geldfluss aus der voranschlagswirksamen Gebarung (Saldo 3 + Saldo 4)	-284.700,00		

Unterricht, Erziehung, Sport und Wissenschaft (Gruppe 2)

MVAG	Mittelverwendungs- und aufbringungsgruppen (1. und 2. Ebene)	VA 2020	VA 2019	RA 2018
311	Einzahlungen aus der operativen Verwaltungstätigkeit	1.346.500,00		
3111	Einzahlungen aus eigenen Abgaben	0,00		
3112	Einzahlungen aus Ertragsanteilen	0,00		
3113	Einzahlungen aus Gebühren	0,00		
3114	Einzahlungen aus Leistungen	1.146.900,00		
3115	Einzahlungen aus Besitz und wirtschaftlicher Tätigkeit	159.900,00		
3116	Einzahlungen aus Veräußerung von geringwertigen Wirtschaftsgütern (GWG) und sonstige Einzahlungen	39.700,00		
312	Einzahlungen aus Transfers (ohne Kapitaltransfers)	623.600,00		
3121	Transferzahlungen von Trägern des öffentlichen Rechts	537.400,00		
3122	Transferzahlungen von Beteiligungen	0,00		
3123	Transferzahlungen von Unternehmen (inkl. Finanzunternehmen)	32.000,00		
3124	Transferzahlungen von Haushalte und Organisationen ohne Erwerbscharakter	54.200,00		
3125	Transferzahlungen vom Ausland	0,00		
3126	Investitions- und Tilgungszuschüsse zwischen Unternehmungen und Betrieben der Gebietskörperschaft und der Gebietskörperschaft	0,00		
313	Einzahlungen aus Finanzerträgen	3.000,00		
3131	Einzahlungen aus Zinserträgen	3.000,00		
3133	Einzahlungen aus Gewinnentnahmen von marktbestimmten Betrieben	0,00		
3134	Sonstige Einzahlungen aus Finanzerträgen	0,00		
3135	Einzahlungen aus Dividenden/Gewinnausschüttungen	0,00		
31	Summe Einzahlungen operative Gebarung	1.973.100,00		
321	Auszahlungen aus Personalaufwand	2.694.600,00		
3211	Auszahlungen für Personalaufwand Bezüge, Nebengebühren, und Mehrleistungsvergütungen)	2.108.200,00		
3212	Auszahlungen für gesetzliche und freiwillige Sozialaufwendungen	586.400,00		
3213	Auszahlungen aus sonstigem Personalaufwand	0,00		
322	Auszahlungen aus Sachaufwand (ohne Transferaufwand)	2.021.200,00		
3221	Auszahlungen für Gebrauchs- und Verbrauchsgüter, Handelswaren	561.400,00		
3222	Auszahlungen für Verwaltungs- und Betriebsaufwand	288.800,00		
3223	Auszahlungen für Leasing- und Mietaufwand	72.800,00		
3224	Auszahlungen für Instandhaltung	255.200,00		
3225	Sonstige Auszahlungen aus Sachaufwand	843.000,00		
323	Auszahlungen aus Transfers (ohne Kapitaltransfers)	929.000,00		
3231	Transferzahlungen an Träger des öffentlichen Rechts	858.100,00		
3232	Transferzahlungen an Beteiligungen	0,00		
3233	Transferzahlungen an Unternehmen (inkl. Finanzunternehmen)	0,00		

Unterricht, Erziehung, Sport und Wissenschaft (Gruppe 2)

MVAG	Mittelverwendungs- und aufbringungsgruppen (1. und 2. Ebene)	VA 2020	VA 2019	RA 2018
3234	Transferzahlungen an Haushalte und Organisationen ohne Erwerbscharakter	70.900,00		
3235	Transferzahlungen an das Ausland	0,00		
3236	Investitions- und Tilgungszuschüsse zwischen Unternehmungen und Betrieben der Gebietskörperschaft und der Gebietskörperschaft	0,00		
324	Auszahlungen aus Finanzaufwand	139.200,00		
3241	Auszahlungen für Zinsaufwand, für Finanzierungsleasing, für Forderungskauf, für Finanzschulden und derivative Finanzinstrumente m	139.200,00		
3242	Auszahlungen für Zinsen aus derivativen Finanzinstrumenten ohne Grundgeschäft	0,00		
3243	Auszahlung aus Gewinnentnahmen von marktbestimmten Betrieben	0,00		
3244	Sonstige Auszahlungen aus Finanzaufwendungen	0,00		
32	Summe Auszahlungen operative Gebarung	5.784.000,00		
SA1	Saldo (1) Geldfluss aus der Operativen Gebarung (31 – 32)	-3.810.900,00		
331	Einzahlungen aus der Investitionstätigkeit	0,00		
3311	Einzahlungen aus der Veräußerung von immateriellem Vermögen	0,00		
3312	Einzahlungen aus der Veräußerung von Grundstücken und Grundstückeinrichtungen	0,00		
3313	Einzahlungen aus der Veräußerung von Gebäuden und Bauten	0,00		
3314	Einzahlungen aus der Veräußerung von technischen Anlagen, Fahrzeuge und Maschinen	0,00		
3315	Einzahlungen aus der Veräußerung von Amts-, Betriebs- und Geschäftsausstattung	0,00		
3316	Einzahlungen aus der Veräußerung von Kulturgütern	0,00		
3317	Einzahlungen aus der Veräußerung von Beteiligungen	0,00		
332	Einzahlungen aus der Rückzahlung von Darlehen sowie gewährten Vorschüssen	0,00		
3321	Einzahlungen aus Darlehen an Träger des öffentlichen Rechts	0,00		
3322	Einzahlungen aus Darlehen an Beteiligungen	0,00		
3323	Einzahlungen aus Darlehen an Unternehmen und Haushalte	0,00		
3325	Einzahlungen aus Vorschüssen und Anzahlungen	0,00		
333	Einzahlungen aus Kapitaltransfers	183.800,00		
3331	Kapitaltransferzahlungen von Trägern des öffentlichen Rechts	183.800,00		
3332	Kapitaltransferzahlungen von Beteiligungen	0,00		
3333	Kapitaltransferzahlungen von Unternehmen	0,00		
3334	Kapitaltransferzahlungen von Haushalten und Organisationen ohne Erwerbscharakter	0,00		
3335	Kapitaltransferzahlungen vom Ausland	0,00		
33	Summe Einzahlungen investive Gebarung	183.800,00		
341	Auszahlungen aus der Investitionstätigkeit	179.000,00		
3411	Auszahlungen für den Erwerb von immateriellem Vermögen	500,00		
3412	Auszahlungen für den Erwerb von Grundstücken und Grundstückseinrichtungen	30.000,00		
3413	Auszahlungen für den Erwerb von Gebäuden und Bauten	100.000,00		

Unterricht, Erziehung, Sport und Wissenschaft (Gruppe 2)

MVAG	Mittelverwendungs- und aufbringungsgruppen (1. und 2. Ebene)	VA 2020	VA 2019	RA 2018
3414	Auszahlungen für den Erwerb von technischen Anlagen, Fahrzeuge und Maschinen	5.500,00		
3415	Auszahlungen für den Erwerb von Amts-, Betriebs- und Geschäftsausstattung	43.000,00		
3416	Auszahlungen für den Erwerb von Kulturgütern	0,00		
3417	Auszahlungen für den Erwerb von Beteiligungen	0,00		
342	Auszahlungen von gewährten Darlehen sowie gewährten Vorschüssen	0,00		
3421	Auszahlung von Darlehen an Träger des öffentlichen Rechts	0,00		
3422	Auszahlung von Darlehen an Beteiligungen	0,00		
3423	Auszahlung von Darlehen an Unternehmen und Haushalte	0,00		
3424		0,00		
3425	Auszahlungen von Vorschüssen und Anzahlungen	0,00		
343	Auszahlungen aus Kapitaltransfers	0,00		
3431	Kapitaltransferzahlungen an Träger des öffentlichen Rechts	0,00		
3432	Kapitaltransferzahlungen an Beteiligungen	0,00		
3433	Kapitaltransferzahlungen an Unternehmen (Finanzunternehmen)	0,00		
3434	Kapitaltransferzahlungen an Haushalte und Organisationen ohne Erwerbscharakter	0,00		
3435	Kapitaltransferzahlungen an das Ausland	0,00		
34	Summe Auszahlungen investive Gebarung	179.000,00		
SA2	Saldo (2) Geldfluss aus der Investiven Gebarung (33 – 34)	4.800,00		
SA3	Saldo (3) Nettofinanzierungssaldo (Saldo 1 + Saldo 2)	-3.806.100,00		
351	Einzahlungen aus der Aufnahme von Finanzschulden	0,00		
3511	Einzahlungen aus empfangenen Darlehen von öffentlichen Körperschaften und Rechtsträgern	0,00		
3512	Einzahlungen aus empfangenen Darlehen von Beteiligungen	0,00		
3513	Einzahlungen aus empfangenen Darlehen von Unternehmen und privaten Haushalten	0,00		
3514	Einzahlungen aus Finanzschulden (Finanzunternehmen)	0,00		
353	Einzahlungen infolge eines Kapitaltausch bei derivativen Finanzinstrumenten mit Grundgeschäft	0,00		
3530	Einzahlungen infolge eines Kapitaltausch bei derivativen Finanzinstrumenten mit Grundgeschäft	0,00		
355	Einzahlungen aus dem Abgang von Finanzinstrumenten	0,00		
3550	Einzahlungen aus dem Abgang von Finanzinstrumenten	0,00		
35	Summe Einzahlungen aus der Finanzierungstätigkeit	0,00		
361	Auszahlungen aus der Tilgung von Finanzschulden	1.046.300,00		
3611	Auszahlungen aus empfangenen Darlehen von öffentlichen Körperschaften und Rechtsträgern	0,00		

Unterricht, Erziehung, Sport und Wissenschaft (Gruppe 2)

MVAG	Mittelverwendungs- und aufbringungsgruppen (1. und 2. Ebene)	VA 2020	VA 2019	RA 2018
3612	Auszahlungen aus empfangenen Darlehen von Beteiligungen	0,00		
3613	Auszahlungen aus empfangenen Darlehen von Unternehmen und privaten Haushalten	0,00		
3614	Auszahlungen aus Finanzschulden	866.400,00		
3615	Auszahlung aus der Rückzahlung von Leasingverbindlichkeiten	179.900,00		
363	Auszahlungen infolge eines Kapitaltausch bei derivativen Finanzinstrumenten mit Grundgeschäft	0,00		
3630	Auszahlungen infolge eines Kapitaltausch bei derivativen Finanzinstrumenten mit Grundgeschäft	0,00		
365	Auszahlungen für den Erwerb von Finanzinstrumenten	0,00		
3650	Auszahlungen für den Erwerb von Finanzinstrumenten	0,00		
36	Summe Auszahlungen aus der Finanzierungstätigkeit	1.046.300,00		
SA4	Saldo (4) Geldfluss aus der Finanzierungstätigkeit (35 – 36)	-1.046.300,00		
SA5	Saldo (5) Geldfluss aus der voranschlagswirksamen Gebarung (Saldo 3 + Saldo 4)	-4.852.400,00		

Kunst, Kultur und Kultus (Gruppe 3)

MVAG	Mittelverwendungs- und aufbringungsgruppen (1. und 2. Ebene)	VA 2020	VA 2019	RA 2018
311	Einzahlungen aus der operativen Verwaltungstätigkeit	97.300,00		
3111	Einzahlungen aus eigenen Abgaben	0,00		
3112	Einzahlungen aus Ertragsanteilen	0,00		
3113	Einzahlungen aus Gebühren	0,00		
3114	Einzahlungen aus Leistungen	45.600,00		
3115	Einzahlungen aus Besitz und wirtschaftlicher Tätigkeit	49.000,00		
3116	Einzahlungen aus Veräußerung von geringwertigen Wirtschaftsgütern (GWG) und sonstige Einzahlungen	2.700,00		
312	Einzahlungen aus Transfers (ohne Kapitaltransfers)	52.000,00		
3121	Transferzahlungen von Trägern des öffentlichen Rechts	12.000,00		
3122	Transferzahlungen von Beteiligungen	0,00		
3123	Transferzahlungen von Unternehmen (inkl. Finanzunternehmen)	0,00		
3124	Transferzahlungen von Haushalte und Organisationen ohne Erwerbscharakter	40.000,00		
3125	Transferzahlungen vom Ausland	0,00		
3126	Investitions- und Tilgungszuschüsse zwischen Unternehmungen und Betrieben der Gebietskörperschaft und der Gebietskörperschaft	0,00		
313	Einzahlungen aus Finanzerträgen	0,00		
3131	Einzahlungen aus Zinserträgen	0,00		
3133	Einzahlungen aus Gewinnentnahmen von marktbestimmten Betrieben	0,00		
3134	Sonstige Einzahlungen aus Finanzerträgen	0,00		
3135	Einzahlungen aus Dividenden/Gewinnausschüttungen	0,00		
31	Summe Einzahlungen operative Gebarung	149.300,00		
321	Auszahlungen aus Personalaufwand	89.100,00		
3211	Auszahlungen für Personalaufwand Bezüge, Nebengebühren, und Mehrleistungsvergütungen)	69.000,00		
3212	Auszahlungen für gesetzliche und freiwillige Sozialaufwendungen	20.100,00		
3213	Auszahlungen aus sonstigem Personalaufwand	0,00		
322	Auszahlungen aus Sachaufwand (ohne Transferaufwand)	274.900,00		
3221	Auszahlungen für Gebrauchs- und Verbrauchsgüter, Handelswaren	18.800,00		
3222	Auszahlungen für Verwaltungs- und Betriebsaufwand	24.300,00		
3223	Auszahlungen für Leasing- und Mietaufwand	5.000,00		
3224	Auszahlungen für Instandhaltung	14.100,00		
3225	Sonstige Auszahlungen aus Sachaufwand	212.700,00		
323	Auszahlungen aus Transfers (ohne Kapitaltransfers)	258.600,00		
3231	Transferzahlungen an Träger des öffentlichen Rechts	253.600,00		
3232	Transferzahlungen an Beteiligungen	0,00		
3233	Transferzahlungen an Unternehmen (inkl. Finanzunternehmen)	0,00		

Kunst, Kultur und Kultus (Gruppe 3)

MVAG	Mittelverwendungs- und aufbringungsgruppen (1. und 2. Ebene)	VA 2020	VA 2019	RA 2018
3234	Transferzahlungen an Haushalte und Organisationen ohne Erwerbscharakter	5.000,00		
3235	Transferzahlungen an das Ausland	0,00		
3236	Investitions- und Tilgungszuschüsse zwischen Unternehmungen und Betrieben der Gebietskörperschaft und der Gebietskörperschaft	0,00		
324	Auszahlungen aus Finanzaufwand	0,00		
3241	Auszahlungen für Zinsaufwand, für Finanzierungsleasing, für Forderungskauf, für Finanzschulden und derivative Finanzinstrumente m	0,00		
3242	Auszahlungen für Zinsen aus derivativen Finanzinstrumenten ohne Grundgeschäft	0,00		
3243	Auszahlung aus Gewinnentnahmen von marktbestimmten Betrieben	0,00		
3244	Sonstige Auszahlungen aus Finanzaufwendungen	0,00		
32	Summe Auszahlungen operative Gebarung	622.600,00		
SA1	Saldo (1) Geldfluss aus der Operativen Gebarung (31 – 32)	-473.300,00		
331	Einzahlungen aus der Investitionstätigkeit	0,00		
3311	Einzahlungen aus der Veräußerung von immateriellem Vermögen	0,00		
3312	Einzahlungen aus der Veräußerung von Grundstücken und Grundstückeinrichtungen	0,00		
3313	Einzahlungen aus der Veräußerung von Gebäuden und Bauten	0,00		
3314	Einzahlungen aus der Veräußerung von technischen Anlagen, Fahrzeuge und Maschinen	0,00		
3315	Einzahlungen aus der Veräußerung von Amts-, Betriebs- und Geschäftsausstattung	0,00		
3316	Einzahlungen aus der Veräußerung von Kulturgütern	0,00		
3317	Einzahlungen aus der Veräußerung von Beteiligungen	0,00		
332	Einzahlungen aus der Rückzahlung von Darlehen sowie gewährten Vorschüssen	0,00		
3321	Einzahlungen aus Darlehen an Träger des öffentlichen Rechts	0,00		
3322	Einzahlungen aus Darlehen an Beteiligungen	0,00		
3323	Einzahlungen aus Darlehen an Unternehmen und Haushalte	0,00		
3325	Einzahlungen aus Vorschüssen und Anzahlungen	0,00		
333	Einzahlungen aus Kapitaltransfers	0,00		
3331	Kapitaltransferzahlungen von Trägern des öffentlichen Rechts	0,00		
3332	Kapitaltransferzahlungen von Beteiligungen	0,00		
3333	Kapitaltransferzahlungen von Unternehmen	0,00		
3334	Kapitaltransferzahlungen von Haushalten und Organisationen ohne Erwerbscharakter	0,00		
3335	Kapitaltransferzahlungen vom Ausland	0,00		
33	Summe Einzahlungen investive Gebarung	0,00		
341	Auszahlungen aus der Investitionstätigkeit	57.000,00		
3411	Auszahlungen für den Erwerb von immateriellem Vermögen	0,00		
3412	Auszahlungen für den Erwerb von Grundstücken und Grundstückseinrichtungen	35.000,00		
3413	Auszahlungen für den Erwerb von Gebäuden und Bauten	0,00		

Kunst, Kultur und Kultus (Gruppe 3)

MVAG	Mittelverwendungs- und aufbringungsgruppen (1. und 2. Ebene)	VA 2020	VA 2019	RA 2018
3414	Auszahlungen für den Erwerb von technischen Anlagen, Fahrzeuge und Maschinen	0,00		
3415	Auszahlungen für den Erwerb von Amts-, Betriebs- und Geschäftsausstattung	22.000,00		
3416	Auszahlungen für den Erwerb von Kulturgütern	0,00		
3417	Auszahlungen für den Erwerb von Beteiligungen	0,00		
342	Auszahlungen von gewährten Darlehen sowie gewährten Vorschüssen	0,00		
3421	Auszahlung von Darlehen an Träger des öffentlichen Rechts	0,00		
3422	Auszahlung von Darlehen an Beteiligungen	0,00		
3423	Auszahlung von Darlehen an Unternehmen und Haushalte	0,00		
3424		0,00		
3425	Auszahlungen von Vorschüssen und Anzahlungen	0,00		
343	Auszahlungen aus Kapitaltransfers	0,00		
3431	Kapitaltransferzahlungen an Träger des öffentlichen Rechts	0,00		
3432	Kapitaltransferzahlungen an Beteiligungen	0,00		
3433	Kapitaltransferzahlungen an Unternehmen (Finanzunternehmen)	0,00		
3434	Kapitaltransferzahlungen an Haushalte und Organisationen ohne Erwerbscharakter	0,00		
3435	Kapitaltransferzahlungen an das Ausland	0,00		
34	Summe Auszahlungen investive Gebarung	57.000,00		
SA2	Saldo (2) Geldfluss aus der Investiven Gebarung (33 – 34)	-57.000,00		
SA3	Saldo (3) Nettofinanzierungssaldo (Saldo 1 + Saldo 2)	-530.300,00		
351	Einzahlungen aus der Aufnahme von Finanzschulden	0,00		
3511	Einzahlungen aus empfangenen Darlehen von öffentlichen Körperschaften und Rechtsträgern	0,00		
3512	Einzahlungen aus empfangenen Darlehen von Beteiligungen	0,00		
3513	Einzahlungen aus empfangenen Darlehen von Unternehmen und privaten Haushalten	0,00		
3514	Einzahlungen aus Finanzschulden (Finanzunternehmen)	0,00		
353	Einzahlungen infolge eines Kapitaltausch bei derivativen Finanzinstrumenten mit Grundgeschäft	0,00		
3530	Einzahlungen infolge eines Kapitaltausch bei derivativen Finanzinstrumenten mit Grundgeschäft	0,00		
355	Einzahlungen aus dem Abgang von Finanzinstrumenten	0,00		
3550	Einzahlungen aus dem Abgang von Finanzinstrumenten	0,00		
35	Summe Einzahlungen aus der Finanzierungstätigkeit	0,00		
361	Auszahlungen aus der Tilgung von Finanzschulden	0,00		
3611	Auszahlungen aus empfangenen Darlehen von öffentlichen Körperschaften und Rechtsträgern	0,00		

Kunst, Kultur und Kultus (Gruppe 3)

MVAG	Mittelverwendungs- und aufbringungsgruppen (1. und 2. Ebene)	VA 2020	VA 2019	RA 2018
3612	Auszahlungen aus empfangenen Darlehen von Beteiligungen	0,00		
3613	Auszahlungen aus empfangenen Darlehen von Unternehmen und privaten Haushalten	0,00		
3614	Auszahlungen aus Finanzschulden	0,00		
3615	Auszahlung aus der Rückzahlung von Leasingverbindlichkeiten	0,00		
363	Auszahlungen infolge eines Kapitaltausch bei derivativen Finanzinstrumenten mit Grundgeschäft	0,00		
3630	Auszahlungen infolge eines Kapitaltausch bei derivativen Finanzinstrumenten mit Grundgeschäft	0,00		
365	Auszahlungen für den Erwerb von Finanzinstrumenten	0,00		
3650	Auszahlungen für den Erwerb von Finanzinstrumenten	0,00		
36	Summe Auszahlungen aus der Finanzierungstätigkeit	0,00		
SA4	Saldo (4) Geldfluss aus der Finanzierungstätigkeit (35 – 36)	0,00		
SA5	Saldo (5) Geldfluss aus der voranschlagswirksamen Gebarung (Saldo 3 + Saldo 4)	-530.300,00		

Soziale Wohlfahrt und Wohnbauförderung (Gruppe 4)

MVAG	Mittelverwendungs- und aufbringungsgruppen (1. und 2. Ebene)	VA 2020	VA 2019	RA 2018
311	Einzahlungen aus der operativen Verwaltungstätigkeit	30.000,00		
3111	Einzahlungen aus eigenen Abgaben	0,00		
3112	Einzahlungen aus Ertragsanteilen	0,00		
3113	Einzahlungen aus Gebühren	0,00		
3114	Einzahlungen aus Leistungen	30.000,00		
3115	Einzahlungen aus Besitz und wirtschaftlicher Tätigkeit	0,00		
3116	Einzahlungen aus Veräußerung von geringwertigen Wirtschaftsgütern (GWG) und sonstige Einzahlungen	0,00		
312	Einzahlungen aus Transfers (ohne Kapitaltransfers)	300,00		
3121	Transferzahlungen von Trägern des öffentlichen Rechts	0,00		
3122	Transferzahlungen von Beteiligungen	0,00		
3123	Transferzahlungen von Unternehmen (inkl. Finanzunternehmen)	0,00		
3124	Transferzahlungen von Haushalte und Organisationen ohne Erwerbscharakter	300,00		
3125	Transferzahlungen vom Ausland	0,00		
3126	Investitions- und Tilgungszuschüsse zwischen Unternehmungen und Betrieben der Gebietskörperschaft und der Gebietskörperschaft	0,00		
313	Einzahlungen aus Finanzerträgen	0,00		
3131	Einzahlungen aus Zinserträgen	0,00		
3133	Einzahlungen aus Gewinnentnahmen von marktbestimmten Betrieben	0,00		
3134	Sonstige Einzahlungen aus Finanzerträgen	0,00		
3135	Einzahlungen aus Dividenden/Gewinnausschüttungen	0,00		
31	Summe Einzahlungen operative Gebarung	30.300,00		
321	Auszahlungen aus Personalaufwand	0,00		
3211	Auszahlungen für Personalaufwand Bezüge, Nebengebühren, und Mehrleistungsvergütungen)	0,00		
3212	Auszahlungen für gesetzliche und freiwillige Sozialaufwendungen	0,00		
3213	Auszahlungen aus sonstigem Personalaufwand	0,00		
322	Auszahlungen aus Sachaufwand (ohne Transferaufwand)	9.500,00		
3221	Auszahlungen für Gebrauchs- und Verbrauchsgüter, Handelswaren	9.500,00		
3222	Auszahlungen für Verwaltungs- und Betriebsaufwand	0,00		
3223	Auszahlungen für Leasing- und Mietaufwand	0,00		
3224	Auszahlungen für Instandhaltung	0,00		
3225	Sonstige Auszahlungen aus Sachaufwand	0,00		
323	Auszahlungen aus Transfers (ohne Kapitaltransfers)	2.332.400,00		
3231	Transferzahlungen an Träger des öffentlichen Rechts	2.180.300,00		
3232	Transferzahlungen an Beteiligungen	0,00		
3233	Transferzahlungen an Unternehmen (inkl. Finanzunternehmen)	0,00		

Soziale Wohlfahrt und Wohnbauförderung (Gruppe 4)

MVAG	Mittelverwendungs- und aufbringungsgruppen (1. und 2. Ebene)	VA 2020	VA 2019	RA 2018
3234	Transferzahlungen an Haushalte und Organisationen ohne Erwerbscharakter	152.100,00		
3235	Transferzahlungen an das Ausland	0,00		
3236	Investitions- und Tilgungszuschüsse zwischen Unternehmungen und Betrieben der Gebietskörperschaft und der Gebietskörperschaft	0,00		
324	Auszahlungen aus Finanzaufwand	0,00		
3241	Auszahlungen für Zinsaufwand, für Finanzierungsleasing, für Forderungskauf, für Finanzschulden und derivative Finanzinstrumente m	0,00		
3242	Auszahlungen für Zinsen aus derivativen Finanzinstrumenten ohne Grundgeschäft	0,00		
3243	Auszahlung aus Gewinnentnahmen von marktbestimmten Betrieben	0,00		
3244	Sonstige Auszahlungen aus Finanzaufwendungen	0,00		
32	Summe Auszahlungen operative Gebarung	2.341.900,00		
SA1	Saldo (1) Geldfluss aus der Operativen Gebarung (31 – 32)	-2.311.600,00		
331	Einzahlungen aus der Investitionstätigkeit	0,00		
3311	Einzahlungen aus der Veräußerung von immateriellem Vermögen	0,00		
3312	Einzahlungen aus der Veräußerung von Grundstücken und Grundstückeinrichtungen	0,00		
3313	Einzahlungen aus der Veräußerung von Gebäuden und Bauten	0,00		
3314	Einzahlungen aus der Veräußerung von technischen Anlagen, Fahrzeuge und Maschinen	0,00		
3315	Einzahlungen aus der Veräußerung von Amts-, Betriebs- und Geschäftsausstattung	0,00		
3316	Einzahlungen aus der Veräußerung von Kulturgütern	0,00		
3317	Einzahlungen aus der Veräußerung von Beteiligungen	0,00		
332	Einzahlungen aus der Rückzahlung von Darlehen sowie gewährten Vorschüssen	0,00		
3321	Einzahlungen aus Darlehen an Träger des öffentlichen Rechts	0,00		
3322	Einzahlungen aus Darlehen an Beteiligungen	0,00		
3323	Einzahlungen aus Darlehen an Unternehmen und Haushalte	0,00		
3325	Einzahlungen aus Vorschüssen und Anzahlungen	0,00		
333	Einzahlungen aus Kapitaltransfers	0,00		
3331	Kapitaltransferzahlungen von Trägern des öffentlichen Rechts	0,00		
3332	Kapitaltransferzahlungen von Beteiligungen	0,00		
3333	Kapitaltransferzahlungen von Unternehmen	0,00		
3334	Kapitaltransferzahlungen von Haushalten und Organisationen ohne Erwerbscharakter	0,00		
3335	Kapitaltransferzahlungen vom Ausland	0,00		
33	Summe Einzahlungen investive Gebarung	0,00		
341	Auszahlungen aus der Investitionstätigkeit	0,00		
3411	Auszahlungen für den Erwerb von immateriellem Vermögen	0,00		
3412	Auszahlungen für den Erwerb von Grundstücken und Grundstückseinrichtungen	0,00		
3413	Auszahlungen für den Erwerb von Gebäuden und Bauten	0,00		

Soziale Wohlfahrt und Wohnbauförderung (Gruppe 4)

MVAG	Mittelverwendungs- und aufbringungsgruppen (1. und 2. Ebene)	VA 2020	VA 2019	RA 2018
3414	Auszahlungen für den Erwerb von technischen Anlagen, Fahrzeuge und Maschinen	0,00		
3415	Auszahlungen für den Erwerb von Amts-, Betriebs- und Geschäftsausstattung	0,00		
3416	Auszahlungen für den Erwerb von Kulturgütern	0,00		
3417	Auszahlungen für den Erwerb von Beteiligungen	0,00		
342	Auszahlungen von gewährten Darlehen sowie gewährten Vorschüssen	0,00		
3421	Auszahlung von Darlehen an Träger des öffentlichen Rechts	0,00		
3422	Auszahlung von Darlehen an Beteiligungen	0,00		
3423	Auszahlung von Darlehen an Unternehmen und Haushalte	0,00		
3424		0,00		
3425	Auszahlungen von Vorschüssen und Anzahlungen	0,00		
343	Auszahlungen aus Kapitaltransfers	0,00		
3431	Kapitaltransferzahlungen an Träger des öffentlichen Rechts	0,00		
3432	Kapitaltransferzahlungen an Beteiligungen	0,00		
3433	Kapitaltransferzahlungen an Unternehmen (Finanzunternehmen)	0,00		
3434	Kapitaltransferzahlungen an Haushalte und Organisationen ohne Erwerbscharakter	0,00		
3435	Kapitaltransferzahlungen an das Ausland	0,00		
34	Summe Auszahlungen investive Gebarung	0,00		
SA2	Saldo (2) Geldfluss aus der Investiven Gebarung (33 – 34)	0,00		
SA3	Saldo (3) Nettofinanzierungssaldo (Saldo 1 + Saldo 2)	-2.311.600,00		
351	Einzahlungen aus der Aufnahme von Finanzschulden	0,00		
3511	Einzahlungen aus empfangenen Darlehen von öffentlichen Körperschaften und Rechtsträgern	0,00		
3512	Einzahlungen aus empfangenen Darlehen von Beteiligungen	0,00		
3513	Einzahlungen aus empfangenen Darlehen von Unternehmen und privaten Haushalten	0,00		
3514	Einzahlungen aus Finanzschulden (Finanzunternehmen)	0,00		
353	Einzahlungen infolge eines Kapitaltausch bei derivativen Finanzinstrumenten mit Grundgeschäft	0,00		
3530	Einzahlungen infolge eines Kapitaltausch bei derivativen Finanzinstrumenten mit Grundgeschäft	0,00		
355	Einzahlungen aus dem Abgang von Finanzinstrumenten	0,00		
3550	Einzahlungen aus dem Abgang von Finanzinstrumenten	0,00		
35	Summe Einzahlungen aus der Finanzierungstätigkeit	0,00		
361	Auszahlungen aus der Tilgung von Finanzschulden	0,00		
3611	Auszahlungen aus empfangenen Darlehen von öffentlichen Körperschaften und Rechtsträgern	0,00		

Soziale Wohlfahrt und Wohnbauförderung (Gruppe 4)

MVAG	Mittelverwendungs- und aufbringungsgruppen (1. und 2. Ebene)	VA 2020	VA 2019	RA 2018
3612	Auszahlungen aus empfangenen Darlehen von Beteiligungen	0,00		
3613	Auszahlungen aus empfangenen Darlehen von Unternehmen und privaten Haushalten	0,00		
3614	Auszahlungen aus Finanzschulden	0,00		
3615	Auszahlung aus der Rückzahlung von Leasingverbindlichkeiten	0,00		
363	Auszahlungen infolge eines Kapitaltausch bei derivativen Finanzinstrumenten mit Grundgeschäft	0,00		
3630	Auszahlungen infolge eines Kapitaltausch bei derivativen Finanzinstrumenten mit Grundgeschäft	0,00		
365	Auszahlungen für den Erwerb von Finanzinstrumenten	0,00		
3650	Auszahlungen für den Erwerb von Finanzinstrumenten	0,00		
36	Summe Auszahlungen aus der Finanzierungstätigkeit	0,00		
SA4	Saldo (4) Geldfluss aus der Finanzierungstätigkeit (35 – 36)	0,00		
SA5	Saldo (5) Geldfluss aus der voranschlagswirksamen Gebarung (Saldo 3 + Saldo 4)	-2.311.600,00		

Gesundheit (Gruppe 5)

MVAG	Mittelverwendungs- und aufbringungsgruppen (1. und 2. Ebene)	VA 2020	VA 2019	RA 2018
311	Einzahlungen aus der operativen Verwaltungstätigkeit	21.200,00		
3111	Einzahlungen aus eigenen Abgaben	0,00		
3112	Einzahlungen aus Ertragsanteilen	0,00		
3113	Einzahlungen aus Gebühren	0,00		
3114	Einzahlungen aus Leistungen	2.400,00		
3115	Einzahlungen aus Besitz und wirtschaftlicher Tätigkeit	0,00		
3116	Einzahlungen aus Veräußerung von geringwertigen Wirtschaftsgütern (GWG) und sonstige Einzahlungen	18.800,00		
312	Einzahlungen aus Transfers (ohne Kapitaltransfers)	0,00		
3121	Transferzahlungen von Trägern des öffentlichen Rechts	0,00		
3122	Transferzahlungen von Beteiligungen	0,00		
3123	Transferzahlungen von Unternehmen (inkl. Finanzunternehmen)	0,00		
3124	Transferzahlungen von Haushalte und Organisationen ohne Erwerbscharakter	0,00		
3125	Transferzahlungen vom Ausland	0,00		
3126	Investitions- und Tilgungszuschüsse zwischen Unternehmungen und Betrieben der Gebietskörperschaft und der Gebietskörperschaft	0,00		
313	Einzahlungen aus Finanzerträgen	0,00		
3131	Einzahlungen aus Zinserträgen	0,00		
3133	Einzahlungen aus Gewinnentnahmen von marktbestimmten Betrieben	0,00		
3134	Sonstige Einzahlungen aus Finanzerträgen	0,00		
3135	Einzahlungen aus Dividenden/Gewinnausschüttungen	0,00		
31	Summe Einzahlungen operative Gebarung	21.200,00		
321	Auszahlungen aus Personalaufwand	5.300,00		
3211	Auszahlungen für Personalaufwand Bezüge, Nebengebühren, und Mehrleistungsvergütungen)	4.700,00		
3212	Auszahlungen für gesetzliche und freiwillige Sozialaufwendungen	600,00		
3213	Auszahlungen aus sonstigem Personalaufwand	0,00		
322	Auszahlungen aus Sachaufwand (ohne Transferaufwand)	90.500,00		
3221	Auszahlungen für Gebrauchs- und Verbrauchsgüter, Handelswaren	4.000,00		
3222	Auszahlungen für Verwaltungs- und Betriebsaufwand	1.200,00		
3223	Auszahlungen für Leasing- und Mietaufwand	51.100,00		
3224	Auszahlungen für Instandhaltung	0,00		
3225	Sonstige Auszahlungen aus Sachaufwand	34.200,00		
323	Auszahlungen aus Transfers (ohne Kapitaltransfers)	3.342.100,00		
3231	Transferzahlungen an Träger des öffentlichen Rechts	3.200.500,00		
3232	Transferzahlungen an Beteiligungen	0,00		
3233	Transferzahlungen an Unternehmen (inkl. Finanzunternehmen)	0,00		

Gesundheit (Gruppe 5)

MVAG	Mittelverwendungs- und aufbringungsgruppen (1. und 2. Ebene)	VA 2020	VA 2019	RA 2018
3234	Transferzahlungen an Haushalte und Organisationen ohne Erwerbscharakter	141.600,00		
3235	Transferzahlungen an das Ausland	0,00		
3236	Investitions- und Tilgungszuschüsse zwischen Unternehmungen und Betrieben der Gebietskörperschaft und der Gebietskörperschaft	0,00		
324	Auszahlungen aus Finanzaufwand	7.100,00		
3241	Auszahlungen für Zinsaufwand, für Finanzierungsleasing, für Forderungskauf, für Finanzschulden und derivative Finanzinstrumente m	7.100,00		
3242	Auszahlungen für Zinsen aus derivativen Finanzinstrumenten ohne Grundgeschäft	0,00		
3243	Auszahlung aus Gewinnentnahmen von marktbestimmten Betrieben	0,00		
3244	Sonstige Auszahlungen aus Finanzaufwendungen	0,00		
32	Summe Auszahlungen operative Gebarung	3.445.000,00		
SA1	Saldo (1) Geldfluss aus der Operativen Gebarung (31 – 32)	-3.423.800,00		
331	Einzahlungen aus der Investitionstätigkeit	0,00		
3311	Einzahlungen aus der Veräußerung von immateriellem Vermögen	0,00		
3312	Einzahlungen aus der Veräußerung von Grundstücken und Grundstückeinrichtungen	0,00		
3313	Einzahlungen aus der Veräußerung von Gebäuden und Bauten	0,00		
3314	Einzahlungen aus der Veräußerung von technischen Anlagen, Fahrzeuge und Maschinen	0,00		
3315	Einzahlungen aus der Veräußerung von Amts-, Betriebs- und Geschäftsausstattung	0,00		
3316	Einzahlungen aus der Veräußerung von Kulturgütern	0,00		
3317	Einzahlungen aus der Veräußerung von Beteiligungen	0,00		
332	Einzahlungen aus der Rückzahlung von Darlehen sowie gewährten Vorschüssen	0,00		
3321	Einzahlungen aus Darlehen an Träger des öffentlichen Rechts	0,00		
3322	Einzahlungen aus Darlehen an Beteiligungen	0,00		
3323	Einzahlungen aus Darlehen an Unternehmen und Haushalte	0,00		
3325	Einzahlungen aus Vorschüssen und Anzahlungen	0,00		
333	Einzahlungen aus Kapitaltransfers	0,00		
3331	Kapitaltransferzahlungen von Trägern des öffentlichen Rechts	0,00		
3332	Kapitaltransferzahlungen von Beteiligungen	0,00		
3333	Kapitaltransferzahlungen von Unternehmen	0,00		
3334	Kapitaltransferzahlungen von Haushalten und Organisationen ohne Erwerbscharakter	0,00		
3335	Kapitaltransferzahlungen vom Ausland	0,00		
33	Summe Einzahlungen investive Gebarung	0,00		
341	Auszahlungen aus der Investitionstätigkeit	1.000,00		
3411	Auszahlungen für den Erwerb von immateriellem Vermögen	0,00		
3412	Auszahlungen für den Erwerb von Grundstücken und Grundstückseinrichtungen	0,00		
3413	Auszahlungen für den Erwerb von Gebäuden und Bauten	0,00		

Gesundheit (Gruppe 5)

MVAG	Mittelverwendungs- und aufbringungsgruppen (1. und 2. Ebene)	VA 2020	VA 2019	RA 2018
3414	Auszahlungen für den Erwerb von technischen Anlagen, Fahrzeuge und Maschinen	0,00		
3415	Auszahlungen für den Erwerb von Amts-, Betriebs- und Geschäftsausstattung	1.000,00		
3416	Auszahlungen für den Erwerb von Kulturgütern	0,00		
3417	Auszahlungen für den Erwerb von Beteiligungen	0,00		
342	Auszahlungen von gewährten Darlehen sowie gewährten Vorschüssen	0,00		
3421	Auszahlung von Darlehen an Träger des öffentlichen Rechts	0,00		
3422	Auszahlung von Darlehen an Beteiligungen	0,00		
3423	Auszahlung von Darlehen an Unternehmen und Haushalte	0,00		
3424		0,00		
3425	Auszahlungen von Vorschüssen und Anzahlungen	0,00		
343	Auszahlungen aus Kapitaltransfers	0,00		
3431	Kapitaltransferzahlungen an Träger des öffentlichen Rechts	0,00		
3432	Kapitaltransferzahlungen an Beteiligungen	0,00		
3433	Kapitaltransferzahlungen an Unternehmen (Finanzunternehmen)	0,00		
3434	Kapitaltransferzahlungen an Haushalte und Organisationen ohne Erwerbscharakter	0,00		
3435	Kapitaltransferzahlungen an das Ausland	0,00		
34	Summe Auszahlungen investive Gebarung	1.000,00		
SA2	Saldo (2) Geldfluss aus der Investiven Gebarung (33 – 34)	-1.000,00		
SA3	Saldo (3) Nettofinanzierungssaldo (Saldo 1 + Saldo 2)	-3.424.800,00		
351	Einzahlungen aus der Aufnahme von Finanzschulden	0,00		
3511	Einzahlungen aus empfangenen Darlehen von öffentlichen Körperschaften und Rechtsträgern	0,00		
3512	Einzahlungen aus empfangenen Darlehen von Beteiligungen	0,00		
3513	Einzahlungen aus empfangenen Darlehen von Unternehmen und privaten Haushalten	0,00		
3514	Einzahlungen aus Finanzschulden (Finanzunternehmen)	0,00		
353	Einzahlungen infolge eines Kapitaltausch bei derivativen Finanzinstrumenten mit Grundgeschäft	0,00		
3530	Einzahlungen infolge eines Kapitaltausch bei derivativen Finanzinstrumenten mit Grundgeschäft	0,00		
355	Einzahlungen aus dem Abgang von Finanzinstrumenten	0,00		
3550	Einzahlungen aus dem Abgang von Finanzinstrumenten	0,00		
35	Summe Einzahlungen aus der Finanzierungstätigkeit	0,00		
361	Auszahlungen aus der Tilgung von Finanzschulden	0,00		
3611	Auszahlungen aus empfangenen Darlehen von öffentlichen Körperschaften und Rechtsträgern	0,00		

Gesundheit (Gruppe 5)

MVAG	Mittelverwendungs- und aufbringungsgruppen (1. und 2. Ebene)	VA 2020	VA 2019	RA 2018
3612	Auszahlungen aus empfangenen Darlehen von Beteiligungen	0,00		
3613	Auszahlungen aus empfangenen Darlehen von Unternehmen und privaten Haushalten	0,00		
3614	Auszahlungen aus Finanzschulden	0,00		
3615	Auszahlung aus der Rückzahlung von Leasingverbindlichkeiten	0,00		
363	Auszahlungen infolge eines Kapitaltausch bei derivativen Finanzinstrumenten mit Grundgeschäft	0,00		
3630	Auszahlungen infolge eines Kapitaltausch bei derivativen Finanzinstrumenten mit Grundgeschäft	0,00		
365	Auszahlungen für den Erwerb von Finanzinstrumenten	0,00		
3650	Auszahlungen für den Erwerb von Finanzinstrumenten	0,00		
36	Summe Auszahlungen aus der Finanzierungstätigkeit	0,00		
SA4	Saldo (4) Geldfluss aus der Finanzierungstätigkeit (35 – 36)	0,00		
SA5	Saldo (5) Geldfluss aus der voranschlagswirksamen Gebarung (Saldo 3 + Saldo 4)	-3.424.800,00		

Straßen- und Wasserbau, Verkehr (Gruppe 6)

MVAG	Mittelverwendungs- und aufbringungsgruppen (1. und 2. Ebene)	VA 2020	VA 2019	RA 2018
311	Einzahlungen aus der operativen Verwaltungstätigkeit	16.200,00		
3111	Einzahlungen aus eigenen Abgaben	0,00		
3112	Einzahlungen aus Ertragsanteilen	0,00		
3113	Einzahlungen aus Gebühren	0,00		
3114	Einzahlungen aus Leistungen	0,00		
3115	Einzahlungen aus Besitz und wirtschaftlicher Tätigkeit	0,00		
3116	Einzahlungen aus Veräußerung von geringwertigen Wirtschaftsgütern (GWG) und sonstige Einzahlungen	16.200,00		
312	Einzahlungen aus Transfers (ohne Kapitaltransfers)	326.600,00		
3121	Transferzahlungen von Trägern des öffentlichen Rechts	166.600,00		
3122	Transferzahlungen von Beteiligungen	0,00		
3123	Transferzahlungen von Unternehmen (inkl. Finanzunternehmen)	0,00		
3124	Transferzahlungen von Haushalte und Organisationen ohne Erwerbscharakter	160.000,00		
3125	Transferzahlungen vom Ausland	0,00		
3126	Investitions- und Tilgungszuschüsse zwischen Unternehmungen und Betrieben der Gebietskörperschaft und der Gebietskörperschaft	0,00		
313	Einzahlungen aus Finanzerträgen	0,00		
3131	Einzahlungen aus Zinserträgen	0,00		
3133	Einzahlungen aus Gewinnentnahmen von marktbestimmten Betrieben	0,00		
3134	Sonstige Einzahlungen aus Finanzerträgen	0,00		
3135	Einzahlungen aus Dividenden/Gewinnausschüttungen	0,00		
31	Summe Einzahlungen operative Gebarung	342.800,00		
321	Auszahlungen aus Personalaufwand	29.200,00		
3211	Auszahlungen für Personalaufwand Bezüge, Nebengebühren, und Mehrleistungsvergütungen)	23.100,00		
3212	Auszahlungen für gesetzliche und freiwillige Sozialaufwendungen	6.100,00		
3213	Auszahlungen aus sonstigem Personalaufwand	0,00		
322	Auszahlungen aus Sachaufwand (ohne Transferaufwand)	342.800,00		
3221	Auszahlungen für Gebrauchs- und Verbrauchsgüter, Handelswaren	51.500,00		
3222	Auszahlungen für Verwaltungs- und Betriebsaufwand	3.400,00		
3223	Auszahlungen für Leasing- und Mietaufwand	30.100,00		
3224	Auszahlungen für Instandhaltung	69.500,00		
3225	Sonstige Auszahlungen aus Sachaufwand	188.300,00		
323	Auszahlungen aus Transfers (ohne Kapitaltransfers)	17.500,00		
3231	Transferzahlungen an Träger des öffentlichen Rechts	17.500,00		
3232	Transferzahlungen an Beteiligungen	0,00		
3233	Transferzahlungen an Unternehmen (inkl. Finanzunternehmen)	0,00		

Straßen- und Wasserbau, Verkehr (Gruppe 6)

MVAG	Mittelverwendungs- und aufbringungsgruppen (1. und 2. Ebene)	VA 2020	VA 2019	RA 2018
3234	Transferzahlungen an Haushalte und Organisationen ohne Erwerbscharakter	0,00		
3235	Transferzahlungen an das Ausland	0,00		
3236	Investitions- und Tilgungszuschüsse zwischen Unternehmungen und Betrieben der Gebietskörperschaft und der Gebietskörperschaft	0,00		
324	Auszahlungen aus Finanzaufwand	39.000,00		
3241	Auszahlungen für Zinsaufwand, für Finanzierungsleasing, für Forderungskauf, für Finanzschulden und derivative Finanzinstrumente m	39.000,00		
3242	Auszahlungen für Zinsen aus derivativen Finanzinstrumenten ohne Grundgeschäft	0,00		
3243	Auszahlung aus Gewinnentnahmen von marktbestimmten Betrieben	0,00		
3244	Sonstige Auszahlungen aus Finanzaufwendungen	0,00		
32	Summe Auszahlungen operative Gebarung	428.500,00		
SA1	Saldo (1) Geldfluss aus der Operativen Gebarung (31 – 32)	-85.700,00		
331	Einzahlungen aus der Investitionstätigkeit	500,00		
3311	Einzahlungen aus der Veräußerung von immateriellem Vermögen	0,00		
3312	Einzahlungen aus der Veräußerung von Grundstücken und Grundstückeinrichtungen	0,00		
3313	Einzahlungen aus der Veräußerung von Gebäuden und Bauten	0,00		
3314	Einzahlungen aus der Veräußerung von technischen Anlagen, Fahrzeuge und Maschinen	0,00		
3315	Einzahlungen aus der Veräußerung von Amts-, Betriebs- und Geschäftsausstattung	500,00		
3316	Einzahlungen aus der Veräußerung von Kulturgütern	0,00		
3317	Einzahlungen aus der Veräußerung von Beteiligungen	0,00		
332	Einzahlungen aus der Rückzahlung von Darlehen sowie gewährten Vorschüssen	0,00		
3321	Einzahlungen aus Darlehen an Träger des öffentlichen Rechts	0,00		
3322	Einzahlungen aus Darlehen an Beteiligungen	0,00		
3323	Einzahlungen aus Darlehen an Unternehmen und Haushalte	0,00		
3325	Einzahlungen aus Vorschüssen und Anzahlungen	0,00		
333	Einzahlungen aus Kapitaltransfers	60.000,00		
3331	Kapitaltransferzahlungen von Trägern des öffentlichen Rechts	60.000,00		
3332	Kapitaltransferzahlungen von Beteiligungen	0,00		
3333	Kapitaltransferzahlungen von Unternehmen	0,00		
3334	Kapitaltransferzahlungen von Haushalten und Organisationen ohne Erwerbscharakter	0,00		
3335	Kapitaltransferzahlungen vom Ausland	0,00		
33	Summe Einzahlungen investive Gebarung	60.500,00		
341	Auszahlungen aus der Investitionstätigkeit	853.000,00		
3411	Auszahlungen für den Erwerb von immateriellem Vermögen	0,00		
3412	Auszahlungen für den Erwerb von Grundstücken und Grundstückseinrichtungen	827.000,00		
3413	Auszahlungen für den Erwerb von Gebäuden und Bauten	25.000,00		

Straßen- und Wasserbau, Verkehr (Gruppe 6)

MVAG	Mittelverwendungs- und aufbringungsgruppen (1. und 2. Ebene)	VA 2020	VA 2019	RA 2018
3414	Auszahlungen für den Erwerb von technischen Anlagen, Fahrzeuge und Maschinen	0,00		
3415	Auszahlungen für den Erwerb von Amts-, Betriebs- und Geschäftsausstattung	1.000,00		
3416	Auszahlungen für den Erwerb von Kulturgütern	0,00		
3417	Auszahlungen für den Erwerb von Beteiligungen	0,00		
342	Auszahlungen von gewährten Darlehen sowie gewährten Vorschüssen	0,00		
3421	Auszahlung von Darlehen an Träger des öffentlichen Rechts	0,00		
3422	Auszahlung von Darlehen an Beteiligungen	0,00		
3423	Auszahlung von Darlehen an Unternehmen und Haushalte	0,00		
3424		0,00		
3425	Auszahlungen von Vorschüssen und Anzahlungen	0,00		
343	Auszahlungen aus Kapitaltransfers	0,00		
3431	Kapitaltransferzahlungen an Träger des öffentlichen Rechts	0,00		
3432	Kapitaltransferzahlungen an Beteiligungen	0,00		
3433	Kapitaltransferzahlungen an Unternehmen (Finanzunternehmen)	0,00		
3434	Kapitaltransferzahlungen an Haushalte und Organisationen ohne Erwerbscharakter	0,00		
3435	Kapitaltransferzahlungen an das Ausland	0,00		
34	Summe Auszahlungen investive Gebarung	853.000,00		
SA2	Saldo (2) Geldfluss aus der Investiven Gebarung (33 – 34)	-792.500,00		
SA3	Saldo (3) Nettofinanzierungssaldo (Saldo 1 + Saldo 2)	-878.200,00		
351	Einzahlungen aus der Aufnahme von Finanzschulden	600.000,00		
3511	Einzahlungen aus empfangenen Darlehen von öffentlichen Körperschaften und Rechtsträgern	0,00		
3512	Einzahlungen aus empfangenen Darlehen von Beteiligungen	0,00		
3513	Einzahlungen aus empfangenen Darlehen von Unternehmen und privaten Haushalten	0,00		
3514	Einzahlungen aus Finanzschulden (Finanzunternehmen)	600.000,00		
353	Einzahlungen infolge eines Kapitaltausch bei derivativen Finanzinstrumenten mit Grundgeschäft	0,00		
3530	Einzahlungen infolge eines Kapitaltausch bei derivativen Finanzinstrumenten mit Grundgeschäft	0,00		
355	Einzahlungen aus dem Abgang von Finanzinstrumenten	0,00		
3550	Einzahlungen aus dem Abgang von Finanzinstrumenten	0,00		
35	Summe Einzahlungen aus der Finanzierungstätigkeit	600.000,00		
361	Auszahlungen aus der Tilgung von Finanzschulden	591.800,00		
3611	Auszahlungen aus empfangenen Darlehen von öffentlichen Körperschaften und Rechtsträgern	0,00		

Straßen- und Wasserbau, Verkehr (Gruppe 6)

MVAG	Mittelverwendungs- und aufbringungsgruppen (1. und 2. Ebene)	VA 2020	VA 2019	RA 2018
3612	Auszahlungen aus empfangenen Darlehen von Beteiligungen	0,00		
3613	Auszahlungen aus empfangenen Darlehen von Unternehmen und privaten Haushalten	0,00		
3614	Auszahlungen aus Finanzschulden	591.800,00		
3615	Auszahlung aus der Rückzahlung von Leasingverbindlichkeiten	0,00		
363	Auszahlungen infolge eines Kapitaltausch bei derivativen Finanzinstrumenten mit Grundgeschäft	0,00		
3630	Auszahlungen infolge eines Kapitaltausch bei derivativen Finanzinstrumenten mit Grundgeschäft	0,00		
365	Auszahlungen für den Erwerb von Finanzinstrumenten	0,00		
3650	Auszahlungen für den Erwerb von Finanzinstrumenten	0,00		
36	Summe Auszahlungen aus der Finanzierungstätigkeit	591.800,00		
SA4	Saldo (4) Geldfluss aus der Finanzierungstätigkeit (35 – 36)	8.200,00		
SA5	Saldo (5) Geldfluss aus der voranschlagswirksamen Gebarung (Saldo 3 + Saldo 4)	-870.000,00		

Wirtschaftsförderung (Gruppe 7)

MVAG	Mittelverwendungs- und aufbringungsgruppen (1. und 2. Ebene)	VA 2020	VA 2019	RA 2018
311	Einzahlungen aus der operativen Verwaltungstätigkeit	14.100,00		
3111	Einzahlungen aus eigenen Abgaben	0,00		
3112	Einzahlungen aus Ertragsanteilen	0,00		
3113	Einzahlungen aus Gebühren	0,00		
3114	Einzahlungen aus Leistungen	6.100,00		
3115	Einzahlungen aus Besitz und wirtschaftlicher Tätigkeit	0,00		
3116	Einzahlungen aus Veräußerung von geringwertigen Wirtschaftsgütern (GWG) und sonstige Einzahlungen	8.000,00		
312	Einzahlungen aus Transfers (ohne Kapitaltransfers)	1.000,00		
3121	Transferzahlungen von Trägern des öffentlichen Rechts	1.000,00		
3122	Transferzahlungen von Beteiligungen	0,00		
3123	Transferzahlungen von Unternehmen (inkl. Finanzunternehmen)	0,00		
3124	Transferzahlungen von Haushalte und Organisationen ohne Erwerbscharakter	0,00		
3125	Transferzahlungen vom Ausland	0,00		
3126	Investitions- und Tilgungszuschüsse zwischen Unternehmungen und Betrieben der Gebietskörperschaft und der Gebietskörperschaft	0,00		
313	Einzahlungen aus Finanzerträgen	0,00		
3131	Einzahlungen aus Zinserträgen	0,00		
3133	Einzahlungen aus Gewinnentnahmen von marktbestimmten Betrieben	0,00		
3134	Sonstige Einzahlungen aus Finanzerträgen	0,00		
3135	Einzahlungen aus Dividenden/Gewinnausschüttungen	0,00		
31	Summe Einzahlungen operative Gebarung	15.100,00		
321	Auszahlungen aus Personalaufwand	0,00		
3211	Auszahlungen für Personalaufwand Bezüge, Nebengebühren, und Mehrleistungsvergütungen)	0,00		
3212	Auszahlungen für gesetzliche und freiwillige Sozialaufwendungen	0,00		
3213	Auszahlungen aus sonstigem Personalaufwand	0,00		
322	Auszahlungen aus Sachaufwand (ohne Transferaufwand)	150.000,00		
3221	Auszahlungen für Gebrauchs- und Verbrauchsgüter, Handelswaren	4.500,00		
3222	Auszahlungen für Verwaltungs- und Betriebsaufwand	1.100,00		
3223	Auszahlungen für Leasing- und Mietaufwand	200,00		
3224	Auszahlungen für Instandhaltung	0,00		
3225	Sonstige Auszahlungen aus Sachaufwand	144.200,00		
323	Auszahlungen aus Transfers (ohne Kapitaltransfers)	13.200,00		
3231	Transferzahlungen an Träger des öffentlichen Rechts	3.200,00		
3232	Transferzahlungen an Beteiligungen	0,00		
3233	Transferzahlungen an Unternehmen (inkl. Finanzunternehmen)	0,00		

Wirtschaftsförderung (Gruppe 7)

MVAG	Mittelverwendungs- und aufbringungsgruppen (1. und 2. Ebene)	VA 2020	VA 2019	RA 2018
3234	Transferzahlungen an Haushalte und Organisationen ohne Erwerbscharakter	10.000,00		
3235	Transferzahlungen an das Ausland	0,00		
3236	Investitions- und Tilgungszuschüsse zwischen Unternehmungen und Betrieben der Gebietskörperschaft und der Gebietskörperschaft	0,00		
324	Auszahlungen aus Finanzaufwand	0,00		
3241	Auszahlungen für Zinsaufwand, für Finanzierungsleasing, für Forderungskauf, für Finanzschulden und derivative Finanzinstrumente m	0,00		
3242	Auszahlungen für Zinsen aus derivativen Finanzinstrumenten ohne Grundgeschäft	0,00		
3243	Auszahlung aus Gewinnentnahmen von marktbestimmten Betrieben	0,00		
3244	Sonstige Auszahlungen aus Finanzaufwendungen	0,00		
32	Summe Auszahlungen operative Gebarung	163.200,00		
SA1	Saldo (1) Geldfluss aus der Operativen Gebarung (31 – 32)	-148.100,00		
331	Einzahlungen aus der Investitionstätigkeit	0,00		
3311	Einzahlungen aus der Veräußerung von immateriellem Vermögen	0,00		
3312	Einzahlungen aus der Veräußerung von Grundstücken und Grundstückeinrichtungen	0,00		
3313	Einzahlungen aus der Veräußerung von Gebäuden und Bauten	0,00		
3314	Einzahlungen aus der Veräußerung von technischen Anlagen, Fahrzeuge und Maschinen	0,00		
3315	Einzahlungen aus der Veräußerung von Amts-, Betriebs- und Geschäftsausstattung	0,00		
3316	Einzahlungen aus der Veräußerung von Kulturgütern	0,00		
3317	Einzahlungen aus der Veräußerung von Beteiligungen	0,00		
332	Einzahlungen aus der Rückzahlung von Darlehen sowie gewährten Vorschüssen	0,00		
3321	Einzahlungen aus Darlehen an Träger des öffentlichen Rechts	0,00		
3322	Einzahlungen aus Darlehen an Beteiligungen	0,00		
3323	Einzahlungen aus Darlehen an Unternehmen und Haushalte	0,00		
3325	Einzahlungen aus Vorschüssen und Anzahlungen	0,00		
333	Einzahlungen aus Kapitaltransfers	13.000,00		
3331	Kapitaltransferzahlungen von Trägern des öffentlichen Rechts	13.000,00		
3332	Kapitaltransferzahlungen von Beteiligungen	0,00		
3333	Kapitaltransferzahlungen von Unternehmen	0,00		
3334	Kapitaltransferzahlungen von Haushalten und Organisationen ohne Erwerbscharakter	0,00		
3335	Kapitaltransferzahlungen vom Ausland	0,00		
33	Summe Einzahlungen investive Gebarung	13.000,00		
341	Auszahlungen aus der Investitionstätigkeit	38.000,00		
3411	Auszahlungen für den Erwerb von immateriellem Vermögen	0,00		
3412	Auszahlungen für den Erwerb von Grundstücken und Grundstückseinrichtungen	10.000,00		
3413	Auszahlungen für den Erwerb von Gebäuden und Bauten	18.000,00		

Wirtschaftsförderung (Gruppe 7)

MVAG	Mittelverwendungs- und aufbringungsgruppen (1. und 2. Ebene)	VA 2020	VA 2019	RA 2018
3414	Auszahlungen für den Erwerb von technischen Anlagen, Fahrzeuge und Maschinen	0,00		
3415	Auszahlungen für den Erwerb von Amts-, Betriebs- und Geschäftsausstattung	10.000,00		
3416	Auszahlungen für den Erwerb von Kulturgütern	0,00		
3417	Auszahlungen für den Erwerb von Beteiligungen	0,00		
342	Auszahlungen von gewährten Darlehen sowie gewährten Vorschüssen	0,00		
3421	Auszahlung von Darlehen an Träger des öffentlichen Rechts	0,00		
3422	Auszahlung von Darlehen an Beteiligungen	0,00		
3423	Auszahlung von Darlehen an Unternehmen und Haushalte	0,00		
3424		0,00		
3425	Auszahlungen von Vorschüssen und Anzahlungen	0,00		
343	Auszahlungen aus Kapitaltransfers	25.500,00		
3431	Kapitaltransferzahlungen an Träger des öffentlichen Rechts	0,00		
3432	Kapitaltransferzahlungen an Beteiligungen	0,00		
3433	Kapitaltransferzahlungen an Unternehmen (Finanzunternehmen)	25.500,00		
3434	Kapitaltransferzahlungen an Haushalte und Organisationen ohne Erwerbscharakter	0,00		
3435	Kapitaltransferzahlungen an das Ausland	0,00		
34	Summe Auszahlungen investive Gebarung	63.500,00		
SA2	Saldo (2) Geldfluss aus der Investiven Gebarung (33 – 34)	-50.500,00		
SA3	Saldo (3) Nettofinanzierungssaldo (Saldo 1 + Saldo 2)	-198.600,00		
351	Einzahlungen aus der Aufnahme von Finanzschulden	0,00		
3511	Einzahlungen aus empfangenen Darlehen von öffentlichen Körperschaften und Rechtsträgern	0,00		
3512	Einzahlungen aus empfangenen Darlehen von Beteiligungen	0,00		
3513	Einzahlungen aus empfangenen Darlehen von Unternehmen und privaten Haushalten	0,00		
3514	Einzahlungen aus Finanzschulden (Finanzunternehmen)	0,00		
353	Einzahlungen infolge eines Kapitaltausch bei derivativen Finanzinstrumenten mit Grundgeschäft	0,00		
3530	Einzahlungen infolge eines Kapitaltausch bei derivativen Finanzinstrumenten mit Grundgeschäft	0,00		
355	Einzahlungen aus dem Abgang von Finanzinstrumenten	0,00		
3550	Einzahlungen aus dem Abgang von Finanzinstrumenten	0,00		
35	Summe Einzahlungen aus der Finanzierungstätigkeit	0,00		
361	Auszahlungen aus der Tilgung von Finanzschulden	0,00		
3611	Auszahlungen aus empfangenen Darlehen von öffentlichen Körperschaften und Rechtsträgern	0,00		

Wirtschaftsförderung (Gruppe 7)

MVAG	Mittelverwendungs- und aufbringungsgruppen (1. und 2. Ebene)	VA 2020	VA 2019	RA 2018
3612	Auszahlungen aus empfangenen Darlehen von Beteiligungen	0,00		
3613	Auszahlungen aus empfangenen Darlehen von Unternehmen und privaten Haushalten	0,00		
3614	Auszahlungen aus Finanzschulden	0,00		
3615	Auszahlung aus der Rückzahlung von Leasingverbindlichkeiten	0,00		
363	Auszahlungen infolge eines Kapitaltausch bei derivativen Finanzinstrumenten mit Grundgeschäft	0,00		
3630	Auszahlungen infolge eines Kapitaltausch bei derivativen Finanzinstrumenten mit Grundgeschäft	0,00		
365	Auszahlungen für den Erwerb von Finanzinstrumenten	0,00		
3650	Auszahlungen für den Erwerb von Finanzinstrumenten	0,00		
36	Summe Auszahlungen aus der Finanzierungstätigkeit	0,00		
SA4	Saldo (4) Geldfluss aus der Finanzierungstätigkeit (35 – 36)	0,00		
SA5	Saldo (5) Geldfluss aus der voranschlagswirksamen Gebarung (Saldo 3 + Saldo 4)	-198.600,00		

Dienstleistungen (Gruppe 8)

MVAG	Mittelverwendungs- und aufbringungsgruppen (1. und 2. Ebene)	VA 2020	VA 2019	RA 2018
311	Einzahlungen aus der operativen Verwaltungstätigkeit	7.595.300,00		
3111	Einzahlungen aus eigenen Abgaben	0,00		
3112	Einzahlungen aus Ertragsanteilen	0,00		
3113	Einzahlungen aus Gebühren	5.624.000,00		
3114	Einzahlungen aus Leistungen	1.473.500,00		
3115	Einzahlungen aus Besitz und wirtschaftlicher Tätigkeit	116.100,00		
3116	Einzahlungen aus Veräußerung von geringwertigen Wirtschaftsgütern (GWG) und sonstige Einzahlungen	381.700,00		
312	Einzahlungen aus Transfers (ohne Kapitaltransfers)	934.800,00		
3121	Transferzahlungen von Trägern des öffentlichen Rechts	882.600,00		
3122	Transferzahlungen von Beteiligungen	0,00		
3123	Transferzahlungen von Unternehmen (inkl. Finanzunternehmen)	47.500,00		
3124	Transferzahlungen von Haushalte und Organisationen ohne Erwerbscharakter	4.700,00		
3125	Transferzahlungen vom Ausland	0,00		
3126	Investitions- und Tilgungszuschüsse zwischen Unternehmungen und Betrieben der Gebietskörperschaft und der Gebietskörperschaft	0,00		
313	Einzahlungen aus Finanzerträgen	16.900,00		
3131	Einzahlungen aus Zinserträgen	16.900,00		
3133	Einzahlungen aus Gewinnentnahmen von marktbestimmten Betrieben	0,00		
3134	Sonstige Einzahlungen aus Finanzerträgen	0,00		
3135	Einzahlungen aus Dividenden/Gewinnausschüttungen	0,00		
31	Summe Einzahlungen operative Gebarung	8.547.000,00		
321	Auszahlungen aus Personalaufwand	2.506.000,00		
3211	Auszahlungen für Personalaufwand Bezüge, Nebengebühren, und Mehrleistungsvergütungen)	1.986.100,00		
3212	Auszahlungen für gesetzliche und freiwillige Sozialaufwendungen	519.900,00		
3213	Auszahlungen aus sonstigem Personalaufwand	0,00		
322	Auszahlungen aus Sachaufwand (ohne Transferaufwand)	4.928.500,00		
3221	Auszahlungen für Gebrauchs- und Verbrauchsgüter, Handelswaren	887.900,00		
3222	Auszahlungen für Verwaltungs- und Betriebsaufwand	597.800,00		
3223	Auszahlungen für Leasing- und Mietaufwand	113.600,00		
3224	Auszahlungen für Instandhaltung	534.900,00		
3225	Sonstige Auszahlungen aus Sachaufwand	2.794.300,00		
323	Auszahlungen aus Transfers (ohne Kapitaltransfers)	489.400,00		
3231	Transferzahlungen an Träger des öffentlichen Rechts	449.400,00		
3232	Transferzahlungen an Beteiligungen	0,00		
3233	Transferzahlungen an Unternehmen (inkl. Finanzunternehmen)	0,00		

Dienstleistungen (Gruppe 8)

MVAG	Mittelverwendungs- und aufbringungsgruppen (1. und 2. Ebene)	VA 2020	VA 2019	RA 2018
3234	Transferzahlungen an Haushalte und Organisationen ohne Erwerbscharakter	40.000,00		
3235	Transferzahlungen an das Ausland	0,00		
3236	Investitions- und Tilgungszuschüsse zwischen Unternehmungen und Betrieben der Gebietskörperschaft und der Gebietskörperschaft	0,00		
324	Auszahlungen aus Finanzaufwand	141.400,00		
3241	Auszahlungen für Zinsaufwand, für Finanzierungsleasing, für Forderungskauf, für Finanzschulden und derivative Finanzinstrumente m	139.500,00		
3242	Auszahlungen für Zinsen aus derivativen Finanzinstrumenten ohne Grundgeschäft	0,00		
3243	Auszahlung aus Gewinnentnahmen von marktbestimmten Betrieben	0,00		
3244	Sonstige Auszahlungen aus Finanzaufwendungen	1.900,00		
32	Summe Auszahlungen operative Gebarung	8.065.300,00		
SA1	Saldo (1) Geldfluss aus der Operativen Gebarung (31 – 32)	481.700,00		
331	Einzahlungen aus der Investitionstätigkeit	200.000,00		
3311	Einzahlungen aus der Veräußerung von immateriellem Vermögen	0,00		
3312	Einzahlungen aus der Veräußerung von Grundstücken und Grundstückeinrichtungen	200.000,00		
3313	Einzahlungen aus der Veräußerung von Gebäuden und Bauten	0,00		
3314	Einzahlungen aus der Veräußerung von technischen Anlagen, Fahrzeuge und Maschinen	0,00		
3315	Einzahlungen aus der Veräußerung von Amts-, Betriebs- und Geschäftsausstattung	0,00		
3316	Einzahlungen aus der Veräußerung von Kulturgütern	0,00		
3317	Einzahlungen aus der Veräußerung von Beteiligungen	0,00		
332	Einzahlungen aus der Rückzahlung von Darlehen sowie gewährten Vorschüssen	0,00		
3321	Einzahlungen aus Darlehen an Träger des öffentlichen Rechts	0,00		
3322	Einzahlungen aus Darlehen an Beteiligungen	0,00		
3323	Einzahlungen aus Darlehen an Unternehmen und Haushalte	0,00		
3325	Einzahlungen aus Vorschüssen und Anzahlungen	0,00		
333	Einzahlungen aus Kapitaltransfers	2.015.900,00		
3331	Kapitaltransferzahlungen von Trägern des öffentlichen Rechts	1.755.900,00		
3332	Kapitaltransferzahlungen von Beteiligungen	0,00		
3333	Kapitaltransferzahlungen von Unternehmen	0,00		
3334	Kapitaltransferzahlungen von Haushalten und Organisationen ohne Erwerbscharakter	260.000,00		
3335	Kapitaltransferzahlungen vom Ausland	0,00		
33	Summe Einzahlungen investive Gebarung	2.215.900,00		
341	Auszahlungen aus der Investitionstätigkeit	4.598.200,00		
3411	Auszahlungen für den Erwerb von immateriellem Vermögen	48.000,00		
3412	Auszahlungen für den Erwerb von Grundstücken und Grundstückseinrichtungen	1.388.000,00		
3413	Auszahlungen für den Erwerb von Gebäuden und Bauten	2.526.000,00		

Dienstleistungen (Gruppe 8)

MVAG	Mittelverwendungs- und aufbringungsgruppen (1. und 2. Ebene)	VA 2020	VA 2019	RA 2018
3414	Auszahlungen für den Erwerb von technischen Anlagen, Fahrzeuge und Maschinen	17.000,00		
3415	Auszahlungen für den Erwerb von Amts-, Betriebs- und Geschäftsausstattung	619.200,00		
3416	Auszahlungen für den Erwerb von Kulturgütern	0,00		
3417	Auszahlungen für den Erwerb von Beteiligungen	0,00		
342	Auszahlungen von gewährten Darlehen sowie gewährten Vorschüssen	0,00		
3421	Auszahlung von Darlehen an Träger des öffentlichen Rechts	0,00		
3422	Auszahlung von Darlehen an Beteiligungen	0,00		
3423	Auszahlung von Darlehen an Unternehmen und Haushalte	0,00		
3424		0,00		
3425	Auszahlungen von Vorschüssen und Anzahlungen	0,00		
343	Auszahlungen aus Kapitaltransfers	0,00		
3431	Kapitaltransferzahlungen an Träger des öffentlichen Rechts	0,00		
3432	Kapitaltransferzahlungen an Beteiligungen	0,00		
3433	Kapitaltransferzahlungen an Unternehmen (Finanzunternehmen)	0,00		
3434	Kapitaltransferzahlungen an Haushalte und Organisationen ohne Erwerbscharakter	0,00		
3435	Kapitaltransferzahlungen an das Ausland	0,00		
34	Summe Auszahlungen investive Gebarung	4.598.200,00		
SA2	Saldo (2) Geldfluss aus der Investiven Gebarung (33 – 34)	-2.382.300,00		
SA3	Saldo (3) Nettofinanzierungssaldo (Saldo 1 + Saldo 2)	-1.900.600,00		
351	Einzahlungen aus der Aufnahme von Finanzschulden	1.625.000,00		
3511	Einzahlungen aus empfangenen Darlehen von öffentlichen Körperschaften und Rechtsträgern	0,00		
3512	Einzahlungen aus empfangenen Darlehen von Beteiligungen	0,00		
3513	Einzahlungen aus empfangenen Darlehen von Unternehmen und privaten Haushalten	0,00		
3514	Einzahlungen aus Finanzschulden (Finanzunternehmen)	1.625.000,00		
353	Einzahlungen infolge eines Kapitaltausch bei derivativen Finanzinstrumenten mit Grundgeschäft	0,00		
3530	Einzahlungen infolge eines Kapitaltausch bei derivativen Finanzinstrumenten mit Grundgeschäft	0,00		
355	Einzahlungen aus dem Abgang von Finanzinstrumenten	0,00		
3550	Einzahlungen aus dem Abgang von Finanzinstrumenten	0,00		
35	Summe Einzahlungen aus der Finanzierungstätigkeit	1.625.000,00		
361	Auszahlungen aus der Tilgung von Finanzschulden	1.650.200,00		
3611	Auszahlungen aus empfangenen Darlehen von öffentlichen Körperschaften und Rechtsträgern	7.900,00		

Dienstleistungen (Gruppe 8)

MVAG	Mittelverwendungs- und aufbringungsgruppen (1. und 2. Ebene)	VA 2020	VA 2019	RA 2018
3612	Auszahlungen aus empfangenen Darlehen von Beteiligungen	0,00		
3613	Auszahlungen aus empfangenen Darlehen von Unternehmen und privaten Haushalten	0,00		
3614	Auszahlungen aus Finanzschulden	1.642.300,00		
3615	Auszahlung aus der Rückzahlung von Leasingverbindlichkeiten	0,00		
363	Auszahlungen infolge eines Kapitaltausch bei derivativen Finanzinstrumenten mit Grundgeschäft	0,00		
3630	Auszahlungen infolge eines Kapitaltausch bei derivativen Finanzinstrumenten mit Grundgeschäft	0,00		
365	Auszahlungen für den Erwerb von Finanzinstrumenten	0,00		
3650	Auszahlungen für den Erwerb von Finanzinstrumenten	0,00		
36	Summe Auszahlungen aus der Finanzierungstätigkeit	1.650.200,00		
SA4	Saldo (4) Geldfluss aus der Finanzierungstätigkeit (35 – 36)	-25.200,00		
SA5	Saldo (5) Geldfluss aus der voranschlagswirksamen Gebarung (Saldo 3 + Saldo 4)	-1.925.800,00		

Finanzwirtschaft (Gruppe 9)

MVAG	Mittelverwendungs- und aufbringungsgruppen (1. und 2. Ebene)	VA 2020	VA 2019	RA 2018
311	Einzahlungen aus der operativen Verwaltungstätigkeit	17.069.700,00		
3111	Einzahlungen aus eigenen Abgaben	4.939.900,00		
3112	Einzahlungen aus Ertragsanteilen	11.849.000,00		
3113	Einzahlungen aus Gebühren	0,00		
3114	Einzahlungen aus Leistungen	56.300,00		
3115	Einzahlungen aus Besitz und wirtschaftlicher Tätigkeit	0,00		
3116	Einzahlungen aus Veräußerung von geringwertigen Wirtschaftsgütern (GWG) und sonstige Einzahlungen	224.500,00		
312	Einzahlungen aus Transfers (ohne Kapitaltransfers)	292.200,00		
3121	Transferzahlungen von Trägern des öffentlichen Rechts	292.000,00		
3122	Transferzahlungen von Beteiligungen	0,00		
3123	Transferzahlungen von Unternehmen (inkl. Finanzunternehmen)	0,00		
3124	Transferzahlungen von Haushalte und Organisationen ohne Erwerbscharakter	200,00		
3125	Transferzahlungen vom Ausland	0,00		
3126	Investitions- und Tilgungszuschüsse zwischen Unternehmungen und Betrieben der Gebietskörperschaft und der Gebietskörperschaft	0,00		
313	Einzahlungen aus Finanzerträgen	3.400,00		
3131	Einzahlungen aus Zinserträgen	3.400,00		
3133	Einzahlungen aus Gewinnentnahmen von marktbestimmten Betrieben	0,00		
3134	Sonstige Einzahlungen aus Finanzerträgen	0,00		
3135	Einzahlungen aus Dividenden/Gewinnausschüttungen	0,00		
31	Summe Einzahlungen operative Gebarung	17.365.300,00		
321	Auszahlungen aus Personalaufwand	241.700,00		
3211	Auszahlungen für Personalaufwand Bezüge, Nebengebühren, und Mehrleistungsvergütungen)	193.000,00		
3212	Auszahlungen für gesetzliche und freiwillige Sozialaufwendungen	48.700,00		
3213	Auszahlungen aus sonstigem Personalaufwand	0,00		
322	Auszahlungen aus Sachaufwand (ohne Transferaufwand)	111.700,00		
3221	Auszahlungen für Gebrauchs- und Verbrauchsgüter, Handelswaren	2.700,00		
3222	Auszahlungen für Verwaltungs- und Betriebsaufwand	12.200,00		
3223	Auszahlungen für Leasing- und Mietaufwand	0,00		
3224	Auszahlungen für Instandhaltung	400,00		
3225	Sonstige Auszahlungen aus Sachaufwand	96.400,00		
323	Auszahlungen aus Transfers (ohne Kapitaltransfers)	0,00		
3231	Transferzahlungen an Träger des öffentlichen Rechts	0,00		
3232	Transferzahlungen an Beteiligungen	0,00		
3233	Transferzahlungen an Unternehmen (inkl. Finanzunternehmen)	0,00		

Finanzwirtschaft (Gruppe 9)

MVAG	Mittelverwendungs- und aufbringungsgruppen (1. und 2. Ebene)	VA 2020	VA 2019	RA 2018
3234	Transferzahlungen an Haushalte und Organisationen ohne Erwerbscharakter	0,00		
3235	Transferzahlungen an das Ausland	0,00		
3236	Investitions- und Tilgungszuschüsse zwischen Unternehmungen und Betrieben der Gebietskörperschaft und der Gebietskörperschaft	0,00		
324	Auszahlungen aus Finanzaufwand	8.800,00		
3241	Auszahlungen für Zinsaufwand, für Finanzierungsleasing, für Forderungskauf, für Finanzschulden und derivative Finanzinstrumente m	0,00		
3242	Auszahlungen für Zinsen aus derivativen Finanzinstrumenten ohne Grundgeschäft	0,00		
3243	Auszahlung aus Gewinnentnahmen von marktbestimmten Betrieben	0,00		
3244	Sonstige Auszahlungen aus Finanzaufwendungen	8.800,00		
32	Summe Auszahlungen operative Gebarung	362.200,00		
SA1	Saldo (1) Geldfluss aus der Operativen Gebarung (31 – 32)	17.003.100,00		
331	Einzahlungen aus der Investitionstätigkeit	0,00		
3311	Einzahlungen aus der Veräußerung von immateriellem Vermögen	0,00		
3312	Einzahlungen aus der Veräußerung von Grundstücken und Grundstückeinrichtungen	0,00		
3313	Einzahlungen aus der Veräußerung von Gebäuden und Bauten	0,00		
3314	Einzahlungen aus der Veräußerung von technischen Anlagen, Fahrzeuge und Maschinen	0,00		
3315	Einzahlungen aus der Veräußerung von Amts-, Betriebs- und Geschäftsausstattung	0,00		
3316	Einzahlungen aus der Veräußerung von Kulturgütern	0,00		
3317	Einzahlungen aus der Veräußerung von Beteiligungen	0,00		
332	Einzahlungen aus der Rückzahlung von Darlehen sowie gewährten Vorschüssen	0,00		
3321	Einzahlungen aus Darlehen an Träger des öffentlichen Rechts	0,00		
3322	Einzahlungen aus Darlehen an Beteiligungen	0,00		
3323	Einzahlungen aus Darlehen an Unternehmen und Haushalte	0,00		
3325	Einzahlungen aus Vorschüssen und Anzahlungen	0,00		
333	Einzahlungen aus Kapitaltransfers	0,00		
3331	Kapitaltransferzahlungen von Trägern des öffentlichen Rechts	0,00		
3332	Kapitaltransferzahlungen von Beteiligungen	0,00		
3333	Kapitaltransferzahlungen von Unternehmen	0,00		
3334	Kapitaltransferzahlungen von Haushalten und Organisationen ohne Erwerbscharakter	0,00		
3335	Kapitaltransferzahlungen vom Ausland	0,00		
33	Summe Einzahlungen investive Gebarung	0,00		
341	Auszahlungen aus der Investitionstätigkeit	0,00		
3411	Auszahlungen für den Erwerb von immateriellem Vermögen	0,00		
3412	Auszahlungen für den Erwerb von Grundstücken und Grundstückseinrichtungen	0,00		
3413	Auszahlungen für den Erwerb von Gebäuden und Bauten	0,00		

Finanzwirtschaft (Gruppe 9)

MVAG	Mittelverwendungs- und aufbringungsgruppen (1. und 2. Ebene)	VA 2020	VA 2019	RA 2018
3414	Auszahlungen für den Erwerb von technischen Anlagen, Fahrzeuge und Maschinen	0,00		
3415	Auszahlungen für den Erwerb von Amts-, Betriebs- und Geschäftsausstattung	0,00		
3416	Auszahlungen für den Erwerb von Kulturgütern	0,00		
3417	Auszahlungen für den Erwerb von Beteiligungen	0,00		
342	Auszahlungen von gewährten Darlehen sowie gewährten Vorschüssen	0,00		
3421	Auszahlung von Darlehen an Träger des öffentlichen Rechts	0,00		
3422	Auszahlung von Darlehen an Beteiligungen	0,00		
3423	Auszahlung von Darlehen an Unternehmen und Haushalte	0,00		
3424		0,00		
3425	Auszahlungen von Vorschüssen und Anzahlungen	0,00		
343	Auszahlungen aus Kapitaltransfers	0,00		
3431	Kapitaltransferzahlungen an Träger des öffentlichen Rechts	0,00		
3432	Kapitaltransferzahlungen an Beteiligungen	0,00		
3433	Kapitaltransferzahlungen an Unternehmen (Finanzunternehmen)	0,00		
3434	Kapitaltransferzahlungen an Haushalte und Organisationen ohne Erwerbscharakter	0,00		
3435	Kapitaltransferzahlungen an das Ausland	0,00		
34	Summe Auszahlungen investive Gebarung	0,00		
SA2	Saldo (2) Geldfluss aus der Investiven Gebarung (33 – 34)	0,00		
SA3	Saldo (3) Nettofinanzierungssaldo (Saldo 1 + Saldo 2)	17.003.100,00		
351	Einzahlungen aus der Aufnahme von Finanzschulden	0,00		
3511	Einzahlungen aus empfangenen Darlehen von öffentlichen Körperschaften und Rechtsträgern	0,00		
3512	Einzahlungen aus empfangenen Darlehen von Beteiligungen	0,00		
3513	Einzahlungen aus empfangenen Darlehen von Unternehmen und privaten Haushalten	0,00		
3514	Einzahlungen aus Finanzschulden (Finanzunternehmen)	0,00		
353	Einzahlungen infolge eines Kapitaltausch bei derivativen Finanzinstrumenten mit Grundgeschäft	0,00		
3530	Einzahlungen infolge eines Kapitaltausch bei derivativen Finanzinstrumenten mit Grundgeschäft	0,00		
355	Einzahlungen aus dem Abgang von Finanzinstrumenten	0,00		
3550	Einzahlungen aus dem Abgang von Finanzinstrumenten	0,00		
35	Summe Einzahlungen aus der Finanzierungstätigkeit	0,00		
361	Auszahlungen aus der Tilgung von Finanzschulden	0,00		
3611	Auszahlungen aus empfangenen Darlehen von öffentlichen Körperschaften und Rechtsträgern	0,00		

Finanzwirtschaft (Gruppe 9)

MVAG	Mittelverwendungs- und aufbringungsgruppen (1. und 2. Ebene)	VA 2020	VA 2019	RA 2018
3612	Auszahlungen aus empfangenen Darlehen von Beteiligungen	0,00		
3613	Auszahlungen aus empfangenen Darlehen von Unternehmen und privaten Haushalten	0,00		
3614	Auszahlungen aus Finanzschulden	0,00		
3615	Auszahlung aus der Rückzahlung von Leasingverbindlichkeiten	0,00		
363	Auszahlungen infolge eines Kapitaltausch bei derivativen Finanzinstrumenten mit Grundgeschäft	0,00		
3630	Auszahlungen infolge eines Kapitaltausch bei derivativen Finanzinstrumenten mit Grundgeschäft	0,00		
365	Auszahlungen für den Erwerb von Finanzinstrumenten	0,00		
3650	Auszahlungen für den Erwerb von Finanzinstrumenten	0,00		
36	Summe Auszahlungen aus der Finanzierungstätigkeit	0,00		
SA4	Saldo (4) Geldfluss aus der Finanzierungstätigkeit (35 – 36)	0,00		
SA5	Saldo (5) Geldfluss aus der voranschlagswirksamen Gebarung (Saldo 3 + Saldo 4)	17.003.100,00		

Querschnitt (Anlage 5b)

Bezeichnung	Zuordnung der Aufwands- und Ertragsgruppen	Summe Haushalt	davon A 85 - 89	Summe ohne A 85 - 89	
I. Querschnitt					
Erträge der operativen Gebarung / Einzahlungen aus Abgaben					
10	Einzahlungen aus eigenen Abgaben	Unterklassen 83 bis 85 ohne Gruppen 852, 858 und 859	4.939.900,00	0,00	4.939.900,00
11	Erträge aus Ertragsanteilen	Gruppen 858 und 859	11.849.000,00	0,00	11.849.000,00
12	Gebühren für die Benützung von Gemeindevorrichtungen und -anlagen	Gruppe 852	5.624.000,00	5.459.000,00	165.000,00
13	Erträge aus Leistungen	Unterklasse 81 ohne Gruppen 811, 817, 818 und 819	3.017.900,00	296.900,00	2.721.000,00
14	Erträge aus Besitz und wirtschaftlicher Tätigkeit	Gruppen 811, 820, 822, 823	363.300,00	37.700,00	325.600,00
15	Transfererträge von Trägern des öffentlichen Rechts	Gruppen 860 bis 863, 888	1.370.600,00	368.800,00	1.001.800,00
16	Sonstige Transfererträge	Gruppen 809, 864 bis 868, 880	391.300,00	60.500,00	330.800,00
17	Gewinnentnahmen der Gemeinde von Unternehmungen und marktbestimmten Betrieben der Gemeinde (A 85-89)	Gruppe 869 und 879	0,00	0,00	0,00
18	Erträge aus Veräußerungen und sonstige Erträge	Gruppen 814, 815, 824, 827, 828 und 829	744.700,00	336.100,00	408.600,00
19	Summe 1 (Erträge)		28.300.700,00	6.559.000,00	21.741.700,00
Aufwendungen der operativen Gebarung					
20	Personalaufwand	Klasse 5 ohne nicht finanzierungswirksame Konten	7.058.200,00	711.700,00	6.346.500,00
21	Pensionen und sonstige Ruhebezüge	Gruppen 760, 761	21.900,00	0,00	21.900,00
22	Bezüge der gewählten Organe	Gruppe 721	299.500,00	0,00	299.500,00
23	Gebrauchs- und Verbrauchsgüter, Handelswaren	Klasse 4	1.666.500,00	758.600,00	907.900,00
24	Verwaltungs- und Betriebsaufwand	Klasse 6 ohne Gruppen 650 bis 655, 657, 658, 680 bis 687, 689, 690, 694 bis 699; Unterklassen 70 bis 72 ohne Gruppen 706 und 721; Gruppe 790	6.999.000,00	2.636.200,00	4.362.800,00
25	Zinsen für Finanzschulden	Gruppen 650, 651, 653 und 657	326.500,00	42.800,00	283.700,00
26	Laufende Transfers an Träger des öffentlichen Rechts	Gruppen 750 bis 754	7.363.600,00	449.400,00	6.914.200,00
27	Sonstige laufende Transfers	Gruppen 755 bis 757, 759, 764, 768, 780 und 781	490.800,00	40.000,00	450.800,00
28	Gewinnentnahmen der Gemeinde von Unternehmungen und marktbestimmten Betrieben der Gemeinde (A 85-89)	Gruppe 769	0,00	0,00	0,00
29	Summe 2 (Aufwendungen)		24.226.000,00	4.638.700,00	19.587.300,00
91	SALDO 1: Ergebnis der operativen Gebarung	Summe 1 minus Summe 2	4.074.700,00	1.920.300,00	2.154.400,00

Bezeichnung	Zuordnung Abgang/Zugang zu den Bestandskonten und der Kapitaltransferkonten	Summe Haushalt	davon A 85 - 89	Summe ohne A 85 - 89	
Vermögensgebarung mit Kapitaltransfers ohne Finanztransaktionen					
30	Veräußerung von unbeweglichem Vermögen	Unterklassen 00, 01, 05 und 06; Gruppen 801, 802 und 805 (bei unbeweglichen Kulturgütern)	200.000,00	0,00	200.000,00
31	Veräußerung von beweglichem Vermögen	Unterklassen 02 bis 04; Gruppen 100, 113, 120, 150, 159, 170 und 175; Gruppen 803, 804 und 805 (bei beweglichen Kulturgütern)	500,00	0,00	500,00
32	Veräußerung von immateriellen Vermögenswerten	Unterklasse 07	0,00	0,00	0,00
33	Investitionszuschüsse (erhaltene Kapitaltransfers) von Trägern des öffentlichen Rechts	Gruppen 300 bis 303, 309, 871	2.533.700,00	70.600,00	2.463.100,00
34	Sonstige Investitionszuschüsse (erhaltene Kapitaltransfers)	Gruppen 304 bis 308	260.000,00	260.000,00	0,00
39	Summe 3 (Vermögensgebarung mit Kapitaltransfer ohne Finanztransaktionen)		2.994.200,00	330.600,00	2.663.600,00
Vermögensgebarung und Kapitaltransfers ohne Finanztransaktionen					
40	Erwerb von unbeweglichem Vermögen	Unterklassen 00, 01 und 05; Gruppen 060, 061 und 063	5.055.000,00	851.000,00	4.204.000,00
41	Erwerb von beweglichem Vermögen, Aktivierte Vorräte	Unterklassen 02 bis 04; Gruppe 062; Gruppen 100, 113, 120, 150, 159, 170 und 175	741.300,00	87.200,00	654.100,00
42	Erwerb von immateriellen Vermögenswerten	Unterklasse 07	100.500,00	48.000,00	52.500,00
43	Kapitaltransfers an Träger des öffentlichen Rechts	Gruppen 130 und 135; Gruppen 770 bis 774	0,00	0,00	0,00
44	Sonstige Kapitaltransfers	Gruppen 775 bis 779, 785 und 786	25.500,00	0,00	25.500,00
49	Summe 4 (Vermögensgebarung und Kapitaltransfer ohne Finanztransaktionen)		5.922.300,00	986.200,00	4.936.100,00
92	SALDO 2: Saldo der Vermögensgebarung ohne Finanztransaktionen	Summe 3 minus Summe 4	-2.928.100,00	-655.600,00	-2.272.500,00

Bezeichnung	Zuordnung der Gruppen der Finanzierungsrechnung	nur A 85 - 89
Einzahlungen aus Finanztransaktionen		
50 Veräußerung von Beteiligungen und Wertpapieren	Unterklasse 08; Gruppen 223 und 224	0,00
51 Entnahmen aus Zahlungsmittelreserven	Gruppen 293, 294 und 295	0,00
52 Einzahlungen aus der Rückzahlung von Darlehen an Träger des öffentlichen Rechts	Gruppen 240 bis 244	0,00
53 Einzahlungen aus der Rückzahlung von Darlehen an andere und von Bezugsvorschüssen	Gruppen 245 bis 249 und 273	0,00
54 Aufnahme von Finanzschulden von Trägern des öffentlichen Rechts	Gruppen 340 bis 344, 350 bis 354	0,00
55 Aufnahme von Finanzschulden von anderen	Unterklasse 32; Gruppen 345 bis 349, 355 bis 357	0,00
58 Ausgleichszahlungen aus Finanzderivaten	Gruppen 821 und 826	0,00
59 Summe 5 (Einzahlungen aus Finanztransaktionen)		0,00
Auszahlungen aus Finanztransaktionen		
60 Erwerb von Beteiligungen und Wertpapieren	Unterklasse 08; Gruppen 223 und 224	0,00
61 Zuführung an Zahlungsmittelreserven	Gruppen 293, 294 und 295	0,00
62 Gewährung von Darlehen an Träger des öffentlichen Rechts	Gruppen 240 bis 244	0,00
63 Gewährung von Darlehen an andere und von Bezugsvorschüssen	Gruppen 245 bis 249 und 273	0,00
64 Rückzahlung von Finanzschulden bei Trägern des öffentlichen Rechts	Gruppen 340 bis 344, 350 bis 354	7.900,00
65 Rückzahlung von Finanzschulden bei anderen	Unterklasse 32; Gruppen 345 bis 349, 355 bis 357	756.800,00
68 Ausgleichszahlungen aus Finanzderivaten	Gruppen 652, 655 und 658	0,00
69 Summe 6 (Auszahlungen aus Finanztransaktionen)		764.700,00
93 SALDO 3: Saldo der Finanztransaktionen	Summe 5 minus Summe 6	-764.700,00
94 SALDO 4:	Summe der Salden 1, 2 und 3	500.000,00
II. Ableitung des Finanzierungssaldos		
70 Jahresergebnis Haushalt ohne A 85 - 89 und ohne Finanztransaktionen	Saldo 1 plus Saldo 2	-118.100,00
71 Überrechnung Jahresergebnis A 85 - 89	Saldo 4 der Spalte "nur A 85 - 89"	500.000,00
95 Finanzierungssaldo ('vorläufiges Maastricht-Ergebnis')		381.900,00

Ergebnis- und Finanzierungsvoranschlag Detailnachweis

		MVAG EH MVAG FH QU			Ergebnisvoranschlag			Finanzierungsvoranschlag		
					VA 2020	VA 2019	RA 2018	VA 2020	VA 2019	RA 2018
0 Vertretungskörper und allgemeine Verwaltung										
00	Gewählte Gemeindeorgane									
000	Gewählte Gemeindeorgane									
000000	Gewählte Gemeindeorgane									
Operative Gebarung										
2/000000+868000	Laufende Transferzahlungen von privaten Haushalten	2124	3124	16	500,00			500,00		
SU 21 / 31	Summe Erträge / Einzahlungen operative Gebarung				500,00			500,00		
1/000000-582110	DGB.z.sozialen Sicherheit der Mandatare	2212	3212	20	16.300,00			16.300,00		
1/000000-670000	Versicherungen	2222	3222	24	900,00			900,00		
1/000000-721000	Bezüge der Organe	2225	3225	22	299.100,00			299.100,00		
1/000000-721100	Diäten, Reisegebühren	2225	3225	22	400,00			400,00		
1/000000-723000	Amtspauschalien und Repräsentationsauslagen	2225	3225	24	1.800,00			1.800,00		
1/000000-723600	Repräsentationsauslagen Angelobung	2225	3225	24	2.000,00			2.000,00		
1/000000-724000	Reisegebühren	2225	3225	24	100,00			100,00		
1/000000-752100	Förderung der Gemeinderatsklubs	2231	3231	26	14.800,00			14.800,00		
1/000000-756000	Laufende Transferzahlungen an Pensionskassen	2233	3233	27	8.200,00			8.200,00		
1/000000-757000	Laufende Transferzahlungen an priv. Organisationen ohne Erwerbszweck	2234	3234	27	14.100,00			14.100,00		
1/000000-760000	Pensionen und sonstige Ruhebezüge einschließlich DGB	2234	3234	21	21.900,00			21.900,00		
SU 22 / 32	Summe Aufwendungen / Auszahlungen operative Gebarung				379.600,00			379.600,00		
SA 0 / SA 1	(0) Nettoergebnis (21 - 22) / (1) Geldfluss operative Gebarung (31 - 32)				-379.100,00			-379.100,00		
SU 23	Summe Haushaltsrücklagen				0,00			0,00		
SA00	Nettoergebnis nach Zuw./Entn. Haushaltsrücklagen (Saldo 0 +/- SU23)				-379.100,00					
Investive Gebarung										
SU 33	Summe Einzahlungen investive Gebarung							0,00		
SU 34	Summe Auszahlungen investive Gebarung							0,00		
SA2	Saldo (2) Geldfluss aus der Investiven Gebarung (33 - 34)							0,00		
SA3	Saldo (3) Nettofinanzierungssaldo (Saldo 1 + Saldo 2)							-379.100,00		
Finanzierungstätigkeit										
SU 35	Summe Einzahlungen aus der Finanzierungstätigkeit							0,00		
SU 36	Summe Auszahlungen aus der Finanzierungstätigkeit							0,00		
SA4	Saldo (4) Geldfluss aus der Finanzierungstätigkeit (35 - 36)							0,00		

	MVAG EH	MVAG FH	QU	Ergebnisvoranschlag			Finanzierungsvoranschlag		
				VA 2020	VA 2019	RA 2018	VA 2020	VA 2019	RA 2018
SA5	Saldo (5) Geldfluss aus der voranschlagswirksamen Gebarung (Saldo 3 + Saldo 4)						-379.100,00		
01	Hauptverwaltung								
010	Zentralamt								
010000	Gemeindeamt								
Operative Gebarung									
2/010000+813000	Erträge aus der Auflösung von Investitionszuschüssen (Kapitaltransfers)	2127			6.500,00			0,00	
2/010000+816000	Kostgenbeiträge (Kostensätze) für sonstige Verwaltungsleistungen	2114	3114	13	55.000,00			55.000,00	
2/010000+816300	Kostensätze Kopien	2114	3114	13	2.600,00			2.600,00	
2/010000+827000	Kostensätze für die Überlassung von Bediensteten an Dritte	2116	3116	18	17.600,00			17.600,00	
2/010000+829000	Sonstige Einnahmen	2116	3116	18	200,00			200,00	
2/010000+864000	Kapitaltransferzahlungen von Unternehmungen (ohne Kreditinst.)	2123	3123	16	200,00			200,00	
2/010000+868000	Laufende Transferzahlungen von privaten Haushalten	2124	3124	16	500,00			500,00	
SU 21 / 31	Summe Erträge / Einzahlungen operative Gebarung				82.600,00			76.100,00	
1/010000-400000	Geringwertige Wirtschaftsgüter des Anlagevermögens	2221	3221	23	1.600,00			1.600,00	
1/010000-457000	Druckwerke, Gesetze, Formulare	2221	3221	23	1.000,00			1.000,00	
1/010000-459000	Sonstige Verbrauchsgüter	2221	3221	23	1.000,00			1.000,00	
1/010000-500000	Beamte der Verwaltung	2211	3211	20	137.900,00			137.900,00	
1/010000-510000	Vertragsbedienstete der Verwaltung	2211	3211	20	187.400,00			187.400,00	
1/010000-511000	Geldbezüge der Vertragsbediensteten in handwerklicher Verwendung	2211	3211	20	57.300,00			57.300,00	
1/010000-522000	Geldbezüge der nicht ganzjährig beschäftigten Angestellten	2211	3211	20	4.100,00			4.100,00	
1/010000-523000	Geldbezüge der nicht ganzjährig beschäftigten Arbeiter	2211	3211	20	3.200,00			3.200,00	
1/010000-565000	Mehrleistungsvergütung	2211	3211	20	29.100,00			29.100,00	
1/010000-569000	Sonstige Nebengebühren	2211	3211	20	14.400,00			14.400,00	
1/010000-580100	Dienstgeberbeiträge zum Ausgleichsfonds für Familienbeihilfen	2212	3212	20	6.800,00			6.800,00	
1/010000-580200	Dienstgeberbeiträge zum Ausgleichsfonds für Familienbeihilfen	2212	3212	20	200,00			200,00	
1/010000-582000	Sonstige Dienstgeberbeiträge zur sozialen Sicherheit	2212	3212	20	3.600,00			3.600,00	
1/010000-582100	Sonstige Dienstgeberbeiträge zur sozialen Sicherheit	2212	3212	20	52.600,00			52.600,00	

	MVAG EH	MVAG FH	QU	Ergebnisvoranschlag			Finanzierungsvoranschlag		
				VA 2020	VA 2019	RA 2018	VA 2020	VA 2019	RA 2018
1/010000-582200	Sonstige Dienstgeberbeiträge zur sozialen Sicherheit	2212	3212	20	1.000,00			1.000,00	
1/010000-590000	Freiwillige Sozialleistungen	2212	3212	20	1.400,00			1.400,00	
1/010000-630000	Porto	2222	3222	24	24.500,00			24.500,00	
1/010000-631000	Telefon	2222	3222	24	2.100,00			2.100,00	
1/010000-640000	Rechtskosten	2222	3222	24	13.300,00			13.300,00	
1/010000-640200	Beratungskosten	2222	3222	24	11.200,00			11.200,00	
1/010000-670100	Abfertigungs-u. Jubiläumsmanagement	2222	3222	24	20.500,00			20.500,00	
1/010000-680000	Planmäßige Abschreibung	2226			22.700,00			0,00	
1/010000-700000	Mietzinse	2223	3223	24	100,00			100,00	
1/010000-700160	Miete Fahrzeuge (e-gans Mobil)	2223	3223	24	300,00			300,00	
1/010000-705200	Miete Drucker/Kopierer	2223	3223	24	3.000,00			3.000,00	
1/010000-724000	Reisegebühren	2225	3225	24	2.000,00			2.000,00	
1/010000-728000	Entgelte für sonstige Leistungen	2225	3225	24	800,00			800,00	
1/010000-728120	Entgelte für sonstige Leistungen (NÖ. Bedienstetenschutzgesetz)	2225	3225	24	4.600,00			4.600,00	
1/010000-729000	Sonstige Ausgaben	2225	3225	24	400,00			400,00	
SU 22 / 32	Summe Aufwendungen / Auszahlungen operative Gebarung				608.100,00			585.400,00	
SA 0 / SA 1	(0) Nettoergebnis (21 - 22) / (1) Geldfluss operative Gebarung (31 - 32)				-525.500,00			-509.300,00	
SU 23	Summe Haushaltsrücklagen				0,00			0,00	
SA00	Nettoergebnis nach Zuw./Entn. Haushaltsrücklagen (Saldo 0 +/- SU23)				-525.500,00				
Investive Gebarung									
SU 33	Summe Einzahlungen investive Gebarung							0,00	
1/010000-042000	Amtsausstattung		3415	41	0,00			1.000,00	
SU 34	Summe Auszahlungen investive Gebarung							1.000,00	
SA2	Saldo (2) Geldfluss aus der Investiven Gebarung (33 - 34)							-1.000,00	
SA3	Saldo (3) Nettofinanzierungssaldo (Saldo 1 + Saldo 2)							-510.300,00	
Finanzierungstätigkeit									
SU 35	Summe Einzahlungen aus der Finanzierungstätigkeit							0,00	
SU 36	Summe Auszahlungen aus der Finanzierungstätigkeit							0,00	
SA4	Saldo (4) Geldfluss aus der Finanzierungstätigkeit (35 - 36)							0,00	
SA5	Saldo (5) Geldfluss aus der voranschlagswirksamen Gebarung (Saldo 3 + Saldo 4)							-510.300,00	
011	Personalamt								
011000	Personalamt								
Operative Gebarung									
SU 21 / 31	Summe Erträge / Einzahlungen operative Gebarung				0,00			0,00	

	MVAG EH	MVAG FH	QU	Ergebnisvoranschlag			Finanzierungsvoranschlag		
				VA 2020	VA 2019	RA 2018	VA 2020	VA 2019	RA 2018
1/011000-710000	Öffentliche Abgaben (Ausgaben), ohne Gebühren gemäß FAG	2225	3225	24	100,00			100,00	
SU 22 / 32	Summe Aufwendungen / Auszahlungen operative Gebarung				100,00			100,00	
SA 0 / SA 1	(0) Nettoergebnis (21 - 22) / (1) Geldfluss operative Gebarung (31 - 32)				-100,00			-100,00	
1/011000-794000	Zuweisung an zweckgebundene Haushaltsrücklagen	2401			900,00			0,00	
2/011000+894000	Entnahmen von zweckgebundenen Haushaltsrücklagen	2301			140.300,00			0,00	
SU 23	Summe Haushaltsrücklagen				139.400,00			0,00	
Investive Gebarung									
SU 33	Summe Einzahlungen investive Gebarung							0,00	
SU 34	Summe Auszahlungen investive Gebarung							0,00	
SA2	Saldo (2) Geldfluss aus der Investiven Gebarung (33 - 34)							0,00	
SA3	Saldo (3) Nettofinanzierungssaldo (Saldo 1 + Saldo 2)							-100,00	
Finanzierungstätigkeit									
SU 35	Summe Einzahlungen aus der Finanzierungstätigkeit							0,00	
SU 36	Summe Auszahlungen aus der Finanzierungstätigkeit							0,00	
SA4	Saldo (4) Geldfluss aus der Finanzierungstätigkeit (35 - 36)							0,00	
SA5	Saldo (5) Geldfluss aus der voranschlagswirksamen Gebarung (Saldo 3 + Saldo 4)							-100,00	
015	Pressestelle, Amtsblatt und Öffentlichkeitsarbeit								
015000	Pressestelle, Amtsblatt und Öffentlichkeitsarbeit								
Operative Gebarung									
2/015000+810000	Leistungserlöse Plakate	2114	3114	13	31.100,00			31.100,00	
2/015000+810100	Inserate Gemeindezeitung	2114	3114	13	30.600,00			30.600,00	
2/015000+810500	Inserate Gänserndorfer - Kalender	2114	3114	13	21.000,00			21.000,00	
SU 21 / 31	Summe Erträge / Einzahlungen operative Gebarung				82.700,00			82.700,00	
1/015000-400000	Geringwertige Wirtschaftsgüter des Anlagevermögens	2221	3221	23	5.000,00			5.000,00	
1/015000-456000	Schreib-, Zeichen- und sonstige Büromittel	2221	3221	23	500,00			500,00	
1/015000-457000	Druckwerke, Gesetze, Formulare	2221	3221	23	32.300,00			32.300,00	
1/015000-510000	Geldbezüge der Vertragsbediensteten der Verwaltung	2211	3211	20	27.900,00			27.900,00	
1/015000-520000	Geldbezüge der ganzjährig beschäftigten Angestellten	2211	3211	20	6.200,00			6.200,00	
1/015000-565000	Mehrleistungsvergütung	2211	3211	20	1.300,00			1.300,00	
1/015000-569000	Sonstige Nebengebühren	2211	3211	20	2.400,00			2.400,00	
1/015000-580100	Dienstgeberbeiträge zum Ausgleichsfonds für Familienbeihilfen	2212	3212	20	1.400,00			1.400,00	

	MVAG EH	MVAG FH	QU	Ergebnisvoranschlag			Finanzierungsvoranschlag		
				VA 2020	VA 2019	RA 2018	VA 2020	VA 2019	RA 2018
1/015000-580200	Dienstgeberbeiträge zum Ausgleichsfonds für Familienbeihilfen	2212	3212	20	100,00			100,00	
1/015000-582100	Sonstige Dienstgeberbeiträge zur sozialen Sicherheit	2212	3212	20	7.700,00			7.700,00	
1/015000-582200	Sonstige Dienstgeberbeiträge zur sozialen Sicherheit	2212	3212	20	100,00			100,00	
1/015000-590000	Freiwillige Sozialleistungen	2212	3212	20	200,00			200,00	
1/015000-618000	Instandhaltung Werbevitrinen, etc.	2224	3224	24	1.000,00			1.000,00	
1/015000-630000	Porto Gemeindezeitung	2222	3222	24	5.100,00			5.100,00	
1/015000-630200	Postgebühren Gänserndorfer - Kalender	2222	3222	24	1.600,00			1.600,00	
1/015000-631100	Internetgebühren LED-Wand	2222	3222	24	400,00			400,00	
1/015000-670000	Versicherungen	2222	3222	24	1.700,00			1.700,00	
1/015000-680000	Planmäßige Abschreibung	2226			12.200,00			0,00	
1/015000-720500	Kostenbeiträge (Kostensätze) für Leistungen Wirtschaftshof	2225	3225	24	5.000,00			5.000,00	
1/015000-724000	Reisegebühren	2225	3225	24	100,00			100,00	
1/015000-728000	Entgelte für sonstige Leistungen	2225	3225	24	15.000,00			15.000,00	
1/015000-729000	Sonstige Ausgaben	2225	3225	24	600,00			600,00	
SU 22 / 32	Summe Aufwendungen / Auszahlungen operative Gebarung				127.800,00			115.600,00	
SA 0 / SA 1	(0) Nettoergebnis (21 - 22) / (1) Geldfluss operative Gebarung (31 - 32)				-45.100,00			-32.900,00	
SU 23	Summe Haushaltsrücklagen				0,00			0,00	
SA00	Nettoergebnis nach Zuw./Entn. Haushaltsrücklagen (Saldo 0 +/- SU23)				-45.100,00				
Investive Gebarung									
SU 33	Summe Einzahlungen investive Gebarung							0,00	
1/015000-042000	Betriebsausstattung		3415	41	0,00			5.000,00	
1/015000-070000	Aktivierungsfähige Rechte (immaterielle Vermögenswerte)		3411	42	0,00			2.000,00	
SU 34	Summe Auszahlungen investive Gebarung							7.000,00	
SA2	Saldo (2) Geldfluss aus der Investiven Gebarung (33 - 34)							-7.000,00	
SA3	Saldo (3) Nettofinanzierungssaldo (Saldo 1 + Saldo 2)							-39.900,00	
Finanzierungstätigkeit									
SU 35	Summe Einzahlungen aus der Finanzierungstätigkeit							0,00	
SU 36	Summe Auszahlungen aus der Finanzierungstätigkeit							0,00	
SA4	Saldo (4) Geldfluss aus der Finanzierungstätigkeit (35 - 36)							0,00	
SA5	Saldo (5) Geldfluss aus der voranschlagswirksamen Gebarung (Saldo 3 + Saldo 4)							-39.900,00	

		MVAG EH	MVAG FH	QU	Ergebnisvoranschlag			Finanzierungsvoranschlag		
					VA 2020	VA 2019	RA 2018	VA 2020	VA 2019	RA 2018
019	Repräsentation									
019000	Repräsentationen									
Operative Gebarung										
2/019000+808200	Verkaufserlös (Gänserndorfer Geschenkartikel)	2116	3116	16	10.000,00			10.000,00		
SU 21 / 31	Summe Erträge / Einzahlungen operative Gebarung				10.000,00			10.000,00		
1/019000-413600	Gänserndorfer Geschenkartikel	2221	3221	23	10.000,00			10.000,00		
1/019000-723000	Amtspauschalien und Repräsentationsausgaben	2225	3225	24	10.000,00			10.000,00		
1/019000-723200	Ehrenringe u. Bewirtung	2225	3225	24	2.000,00			2.000,00		
1/019000-723300	Bewirtung nach Festlichkeiten (Fronleichnam, etc.)	2225	3225	24	5.600,00			5.600,00		
1/019000-723400	Bewirtung Kommissionen, Verhandlungen, etc.	2225	3225	24	3.100,00			3.100,00		
SU 22 / 32	Summe Aufwendungen / Auszahlungen operative Gebarung				30.700,00			30.700,00		
SA 0 / SA 1	(0) Nettoergebnis (21 - 22) / (1) Geldfluss operative Gebarung (31 - 32)				-20.700,00			-20.700,00		
SU 23	Summe Haushaltsrücklagen				0,00			0,00		
SA00	Nettoergebnis nach Zuw./Entn. Haushaltsrücklagen (Saldo 0 +/- SU23)				-20.700,00					
Investive Gebarung										
SU 33	Summe Einzahlungen investive Gebarung							0,00		
SU 34	Summe Auszahlungen investive Gebarung							0,00		
SA2	Saldo (2) Geldfluss aus der Investiven Gebarung (33 - 34)							0,00		
SA3	Saldo (3) Nettofinanzierungssaldo (Saldo 1 + Saldo 2)							-20.700,00		
Finanzierungstätigkeit										
SU 35	Summe Einzahlungen aus der Finanzierungstätigkeit							0,00		
SU 36	Summe Auszahlungen aus der Finanzierungstätigkeit							0,00		
SA4	Saldo (4) Geldfluss aus der Finanzierungstätigkeit (35 - 36)							0,00		
SA5	Saldo (5) Geldfluss aus der voranschlagswirksamen Gebarung (Saldo 3 + Saldo 4)							-20.700,00		
02	Hauptverwaltung									
021	Statistisches Amt									
021000	Statistik									
Operative Gebarung										
2/021000+816000	Kostenbeiträge (Kostensätze) für sonstige Verwaltungsleistungen	2114	3114	13	700,00			700,00		
SU 21 / 31	Summe Erträge / Einzahlungen operative Gebarung				700,00			700,00		
1/021000-728000	Entgelte für sonstige Leistungen	2225	3225	24	100,00			100,00		
SU 22 / 32	Summe Aufwendungen / Auszahlungen operative Gebarung				100,00			100,00		

		MVAG EH	MVAG FH	QU	Ergebnisvoranschlag			Finanzierungsvoranschlag		
					VA 2020	VA 2019	RA 2018	VA 2020	VA 2019	RA 2018
SA 0 / SA 1	(0) Nettoergebnis (21 - 22) / (1) Geldfluss operative Gebarung (31 - 32)				600,00			600,00		
SU 23	Summe Haushaltsrücklagen				0,00			0,00		
SA00	Nettoergebnis nach Zuw./Entn. Haushaltsrücklagen (Saldo 0 +/- SU23)				600,00					
Investive Gebarung										
SU 33	Summe Einzahlungen investive Gebarung							0,00		
SU 34	Summe Auszahlungen investive Gebarung							0,00		
SA2	Saldo (2) Geldfluss aus der Investiven Gebarung (33 - 34)							0,00		
SA3	Saldo (3) Nettofinanzierungssaldo (Saldo 1 + Saldo 2)							600,00		
Finanzierungstätigkeit										
SU 35	Summe Einzahlungen aus der Finanzierungstätigkeit							0,00		
SU 36	Summe Auszahlungen aus der Finanzierungstätigkeit							0,00		
SA4	Saldo (4) Geldfluss aus der Finanzierungstätigkeit (35 - 36)							0,00		
SA5	Saldo (5) Geldfluss aus der voranschlagswirksamen Gebarung (Saldo 3 + Saldo 4)							600,00		
022	Standesamt									
022000	Standesamt									
Operative Gebarung										
2/022000+816000	Kostenbeiträge (Kostensätze) für sonstige Verwaltungsleistungen	2114	3114	13	13.000,00			13.000,00		
2/022000+868000	Laufende Transferzahlungen von privaten Haushalten	2124	3124	16	500,00			500,00		
SU 21 / 31	Summe Erträge / Einzahlungen operative Gebarung				13.500,00			13.500,00		
1/022000-752000	Laufende Transferzahlungen an Gemeinden, -verbände u. -fonds	2231	3231	26	119.900,00			119.900,00		
SU 22 / 32	Summe Aufwendungen / Auszahlungen operative Gebarung				119.900,00			119.900,00		
SA 0 / SA 1	(0) Nettoergebnis (21 - 22) / (1) Geldfluss operative Gebarung (31 - 32)				-106.400,00			-106.400,00		
SU 23	Summe Haushaltsrücklagen				0,00			0,00		
SA00	Nettoergebnis nach Zuw./Entn. Haushaltsrücklagen (Saldo 0 +/- SU23)				-106.400,00					
Investive Gebarung										
SU 33	Summe Einzahlungen investive Gebarung							0,00		
SU 34	Summe Auszahlungen investive Gebarung							0,00		
SA2	Saldo (2) Geldfluss aus der Investiven Gebarung (33 - 34)							0,00		
SA3	Saldo (3) Nettofinanzierungssaldo (Saldo 1 + Saldo 2)							-106.400,00		
Finanzierungstätigkeit										
SU 35	Summe Einzahlungen aus der Finanzierungstätigkeit							0,00		
SU 36	Summe Auszahlungen aus der Finanzierungstätigkeit							0,00		
SA4	Saldo (4) Geldfluss aus der Finanzierungstätigkeit (35 - 36)							0,00		

	MVAG EH	MVAG FH	QU	Ergebnisvoranschlag			Finanzierungsvoranschlag		
				VA 2020	VA 2019	RA 2018	VA 2020	VA 2019	RA 2018
SA5	Saldo (5) Geldfluss aus der voranschlagswirksamen Gebarung (Saldo 3 + Saldo 4)						-106.400,00		
023	Einwohneramt								
023000	Einwohneramt und Bürgerservice								
Operative Gebarung									
SU 21 / 31	Summe Erträge / Einzahlungen operative Gebarung					0,00		0,00	
1/023000-400000	Geringwertige Wirtschaftsgüter des Anlagevermögens	2221	3221	23	1.600,00		1.600,00		
1/023000-456000	Büromittel	2221	3221	23	400,00		400,00		
1/023000-457000	Druckwerke, Gesetze, Formulare	2221	3221	23	400,00		400,00		
1/023000-459000	Sonstige Verbrauchsgüter	2221	3221	23	300,00		300,00		
1/023000-510000	Vertragsbedienstete der Verwaltung	2211	3211	20	221.800,00		221.800,00		
1/023000-522000	Geldbezüge der nicht ganzjährig beschäftigten Angestellten	2211	3211	20	1.000,00		1.000,00		
1/023000-565000	Mehrleistungsvergütung	2211	3211	20	3.600,00		3.600,00		
1/023000-566000	Zuwendungen aus Anlass von Dienstjubiläen	2212	3212	20	5.600,00		5.600,00		
1/023000-569000	Sonstige Nebengebühren	2211	3211	20	13.900,00		13.900,00		
1/023000-580100	Dienstgeberbeiträge zum Ausgleichsfonds für Familienbeihilfen	2212	3212	20	9.500,00		9.500,00		
1/023000-580200	Dienstgeberbeiträge zum Ausgleichsfonds für Familienbeihilfen	2212	3212	20	400,00		400,00		
1/023000-582100	Sonstige Dienstgeberbeiträge zur sozialen Sicherheit	2212	3212	20	51.800,00		51.800,00		
1/023000-590000	Freiwillige Sozialleistungen	2212	3212	20	1.200,00		1.200,00		
1/023000-618000	Instandhaltung von sonstigen Anlagen	2224	3224	24	500,00		500,00		
1/023000-631000	Telefon	2222	3222	24	1.000,00		1.000,00		
1/023000-670100	Abfertigungs-u. Jubiläumsmanagement	2222	3222	24	14.600,00		14.600,00		
1/023000-680000	Planmäßige Abschreibung	2226			2.700,00		0,00		
1/023000-705200	Miete Drucker/Kopierer	2223	3223	24	1.400,00		1.400,00		
1/023000-720600	Sonst. Entgelte (Verwaltungskosten)	2225	3225	24	37.700,00		37.700,00		
1/023000-724000	Reisegebühren	2225	3225	24	900,00		900,00		
1/023000-728000	Entgelte für sonstige Leistungen	2225	3225	24	400,00		400,00		
SU 22 / 32	Summe Aufwendungen / Auszahlungen operative Gebarung				370.700,00		368.000,00		
SA 0 / SA 1	(0) Nettoergebnis (21 - 22) / (1) Geldfluss operative Gebarung (31 - 32)				-370.700,00		-368.000,00		
SU 23	Summe Haushaltsrücklagen				0,00		0,00		
SA00	Nettoergebnis nach Zuw./Entn. Haushaltsrücklagen (Saldo 0 +/- SU23)				-370.700,00				
Investive Gebarung									
SU 33	Summe Einzahlungen investive Gebarung						0,00		
SU 34	Summe Auszahlungen investive Gebarung						0,00		

		MVAG EH	MVAG FH	QU	Ergebnisvoranschlag			Finanzierungsvoranschlag		
					VA 2020	VA 2019	RA 2018	VA 2020	VA 2019	RA 2018
SA2	Saldo (2) Geldfluss aus der Investiven Gebarung (33 – 34)							0,00		
SA3	Saldo (3) Nettofinanzierungssaldo (Saldo 1 + Saldo 2)							-368.000,00		
Finanzierungstätigkeit										
SU 35	Summe Einzahlungen aus der Finanzierungstätigkeit							0,00		
SU 36	Summe Auszahlungen aus der Finanzierungstätigkeit							0,00		
SA4	Saldo (4) Geldfluss aus der Finanzierungstätigkeit (35 – 36)							0,00		
SA5	Saldo (5) Geldfluss aus der voranschlagswirksamen Gebarung (Saldo 3 + Saldo 4)							-368.000,00		
024 Wahlamt										
024000 Wahlangelegenheiten										
Operative Gebarung										
2/024000+816000	Kostenbeiträge (Kostenersätze) für sonstige Verwaltungsleistungen	2114	3114	13	5.100,00			5.100,00		
SU 21 / 31	Summe Erträge / Einzahlungen operative Gebarung				5.100,00			5.100,00		
1/024000-400000	Geringwertige Wirtschaftsgüter des Anlagevermögens	2221	3221	23	500,00			500,00		
1/024000-456000	Schreib-, Zeichen- und sonstige Büromittel	2221	3221	23	500,00			500,00		
1/024000-565000	Mehrleistungsvergütung	2211	3211	20	5.300,00			5.300,00		
1/024000-580100	Dienstgeberbeiträge zum Ausgleichsfonds für Familienbeihilfen	2212	3212	20	300,00			300,00		
1/024000-582100	Sonstige Dienstgeberbeiträge zur sozialen Sicherheit	2212	3212	20	1.200,00			1.200,00		
1/024000-630000	Postdienste	2222	3222	24	3.000,00			3.000,00		
1/024000-720500	Kostenbeiträge (Kostenersätze) für Leistungen Wirtschaftshof	2225	3225	24	500,00			500,00		
1/024000-728000	Entgelte für sonstige Leistungen	2225	3225	24	2.000,00			2.000,00		
SU 22 / 32	Summe Aufwendungen / Auszahlungen operative Gebarung				13.300,00			13.300,00		
SA 0 / SA 1	(0) Nettoergebnis (21 - 22) / (1) Geldfluss operative Gebarung (31 – 32)				-8.200,00			-8.200,00		
SU 23	Summe Haushaltsrücklagen				0,00			0,00		
SA00	Nettoergebnis nach Zuw./Entn. Haushaltsrücklagen (Saldo 0 +/- SU23)				-8.200,00					
Investive Gebarung										
SU 33	Summe Einzahlungen investive Gebarung							0,00		
SU 34	Summe Auszahlungen investive Gebarung							0,00		
SA2	Saldo (2) Geldfluss aus der Investiven Gebarung (33 – 34)							0,00		
SA3	Saldo (3) Nettofinanzierungssaldo (Saldo 1 + Saldo 2)							-8.200,00		
Finanzierungstätigkeit										
SU 35	Summe Einzahlungen aus der Finanzierungstätigkeit							0,00		
SU 36	Summe Auszahlungen aus der Finanzierungstätigkeit							0,00		

	MVAG EH	MVAG FH	QU	Ergebnisvoranschlag			Finanzierungsvoranschlag		
				VA 2020	VA 2019	RA 2018	VA 2020	VA 2019	RA 2018
SA4	Saldo (4) Geldfluss aus der Finanzierungstätigkeit (35 – 36)						0,00		
SA5	Saldo (5) Geldfluss aus der voranschlagswirksamen Gebarung (Saldo 3 + Saldo 4)						-8.200,00		
029	Amtsgebäude								
029000	Amtsgebäude								
Operative Gebarung									
2/029000+811000	Miet- und Pachtertrag	2115	3115	14	15.000,00			15.000,00	
SU 21 / 31	Summe Erträge / Einzahlungen operative Gebarung				15.000,00			15.000,00	
1/029000-400000	Geringwertige Wirtschaftsgüter (GWG)	2221	3221	23	2.000,00			2.000,00	
1/029000-430000	Lebensmittel	2221	3221	23	7.700,00			7.700,00	
1/029000-452000	Treibstoffe	2221	3221	23	2.000,00			2.000,00	
1/029000-454000	Reinigungsmittel	2221	3221	23	2.000,00			2.000,00	
1/029000-456000	Schreib-, Zeichen- und sonstige Büromittel	2221	3221	23	5.600,00			5.600,00	
1/029000-459000	Sonstige Verbrauchsgüter	2221	3221	23	2.000,00			2.000,00	
1/029000-600000	Strom	2222	3222	24	9.400,00			9.400,00	
1/029000-600300	Wärme	2222	3222	24	12.200,00			12.200,00	
1/029000-614000	Instandhaltung von Gebäuden	2224	3224	24	68.500,00			68.500,00	
1/029000-617000	Instandhaltung von Fahrzeugen	2224	3224	24	2.700,00			2.700,00	
1/029000-618000	Instandhaltung von sonstigen Anlagen	2224	3224	24	4.100,00			4.100,00	
1/029000-670000	Versicherungen	2222	3222	24	13.800,00			13.800,00	
1/029000-680000	Planmäßige Abschreibung	2226			31.000,00			0,00	
1/029000-710000	Öffentliche Abgaben, ohne Gebühren gemäß FAG	2225	3225	24	100,00			100,00	
1/029000-711000	Gebühren für die Benützung von Gemeindeeinrichtungen und Anlagen gemäß FAG	2225	3225	24	6.700,00			6.700,00	
1/029000-720500	Kostenbeiträge (Kostensätze) für Leistungen Wirtschaftshof	2225	3225	24	6.200,00			6.200,00	
1/029000-728000	Entgelte für sonstige Leistungen	2225	3225	24	2.000,00			2.000,00	
1/029000-728020	Entgelte für sonstige Leistungen Brandschutz	2225	3225	24	4.100,00			4.100,00	
SU 22 / 32	Summe Aufwendungen / Auszahlungen operative Gebarung				182.100,00			151.100,00	
SA 0 / SA 1	(0) Nettoergebnis (21 - 22) / (1) Geldfluss operative Gebarung (31 – 32)				-167.100,00			-136.100,00	
SU 23	Summe Haushaltsrücklagen				0,00			0,00	
SA00	Nettoergebnis nach Zuw./Entn. Haushaltsrücklagen (Saldo 0 +/- SU23)				-167.100,00				
Investive Gebarung									
SU 33	Summe Einzahlungen investive Gebarung							0,00	
1/029000-010000	Gebäude		3413	40	0,00			84.000,00	

	MVAG EH	MVAG FH	QU	Ergebnisvoranschlag			Finanzierungsvoranschlag		
				VA 2020	VA 2019	RA 2018	VA 2020	VA 2019	RA 2018
1/029000-042000			3415	41	0,00		1.000,00		
SU 34	Summe Auszahlungen investive Gebarung						85.000,00		
SA2	Saldo (2) Geldfluss aus der Investiven Gebarung (33 – 34)						-85.000,00		
SA3	Saldo (3) Nettofinanzierungssaldo (Saldo 1 + Saldo 2)						-221.100,00		
Finanzierungstätigkeit									
SU 35	Summe Einzahlungen aus der Finanzierungstätigkeit						0,00		
SU 36	Summe Auszahlungen aus der Finanzierungstätigkeit						0,00		
SA4	Saldo (4) Geldfluss aus der Finanzierungstätigkeit (35 – 36)						0,00		
SA5	Saldo (5) Geldfluss aus der voranschlagswirksamen Gebarung (Saldo 3 + Saldo 4)						-221.100,00		
03	Bauverwaltung								
030	Bauamt								
030000	Bauamt								
Operative Gebarung									
2/030000+816000	Kostenbeiträge (Kostensätze) für Verwaltungsleistungen	2114	3114	13	14.000,00		14.000,00		
SU 21 / 31	Summe Erträge / Einzahlungen operative Gebarung				14.000,00		14.000,00		
1/030000-400000	Geringwertige Wirtschaftsgüter des Anlagevermögens	2221	3221	23	1.500,00		1.500,00		
1/030000-456000	Büromittel	2221	3221	23	400,00		400,00		
1/030000-457000	Druckwerke, Gesetze, Formulare	2221	3221	23	400,00		400,00		
1/030000-459000	Sonstige Verbrauchsgüter	2221	3221	23	300,00		300,00		
1/030000-510000	Vertragsbedienstete der Verwaltung	2211	3211	20	191.600,00		191.600,00		
1/030000-565000	Mehrleistungsvergütung	2211	3211	20	10.100,00		10.100,00		
1/030000-569000	Sonstige Nebengebühren	2211	3211	20	11.800,00		11.800,00		
1/030000-580100	Dienstgeberbeiträge zum Ausgleichsfonds für Familienbeihilfen	2212	3212	20	8.400,00		8.400,00		
1/030000-582100	Sonstige Dienstgeberbeiträge zur sozialen Sicherheit	2212	3212	20	44.700,00		44.700,00		
1/030000-590000	Freiwillige Sozialleistungen	2212	3212	20	800,00		800,00		
1/030000-618000	Instandhaltung von sonstigen Anlagen	2224	3224	24	600,00		600,00		
1/030000-631000	Telefon	2222	3222	24	1.200,00		1.200,00		
1/030000-670100	Abfertigungs-u. Jubiläumsmanagement	2222	3222	24	9.100,00		9.100,00		
1/030000-680000	Planmäßige Abschreibung	2226			3.300,00		0,00		
1/030000-705200	Miete Drucker/Kopierer	2223	3223	24	1.000,00		1.000,00		
1/030000-724000	Reisegebühren	2225	3225	24	1.100,00		1.100,00		
1/030000-728000	Entgelte für sonstige Leistungen	2225	3225	24	400,00		400,00		

	MVAG EH	MVAG FH	QU	Ergebnisvoranschlag			Finanzierungsvoranschlag		
				VA 2020	VA 2019	RA 2018	VA 2020	VA 2019	RA 2018
1/030000-728200	Schulungen, Kurse	2225	3225	24	800,00			800,00	
SU 22 / 32	Summe Aufwendungen / Auszahlungen operative Gebarung				287.500,00			284.200,00	
SA 0 / SA 1	(0) Nettoergebnis (21 - 22) / (1) Geldfluss operative Gebarung (31 - 32)				-273.500,00			-270.200,00	
SU 23	Summe Haushaltsrücklagen				0,00			0,00	
SA00	Nettoergebnis nach Zuw./Entn. Haushaltsrücklagen (Saldo 0 +/- SU23)				-273.500,00				
Investive Gebarung									
SU 33	Summe Einzahlungen investive Gebarung							0,00	
SU 34	Summe Auszahlungen investive Gebarung							0,00	
SA2	Saldo (2) Geldfluss aus der Investiven Gebarung (33 - 34)							0,00	
SA3	Saldo (3) Nettofinanzierungssaldo (Saldo 1 + Saldo 2)							-270.200,00	
Finanzierungstätigkeit									
SU 35	Summe Einzahlungen aus der Finanzierungstätigkeit							0,00	
SU 36	Summe Auszahlungen aus der Finanzierungstätigkeit							0,00	
SA4	Saldo (4) Geldfluss aus der Finanzierungstätigkeit (35 - 36)							0,00	
SA5	Saldo (5) Geldfluss aus der voranschlagswirksamen Gebarung (Saldo 3 + Saldo 4)							-270.200,00	
030100	Stadtservice								
Operative Gebarung									
2/030100+816000	Kostenbeiträge (Kostensätze) für Verwaltungsleistungen	2114	3114	13	83.000,00			83.000,00	
SU 21 / 31	Summe Erträge / Einzahlungen operative Gebarung				83.000,00			83.000,00	
1/030100-400000	Geringwertige Wirtschaftsgüter des Anlagevermögens	2221	3221	23	1.500,00			1.500,00	
1/030100-456000	Schreib-, Zeichen- und sonstige Büromittel	2221	3221	23	400,00			400,00	
1/030100-457000	Druckwerke	2221	3221	23	400,00			400,00	
1/030100-459000	Sonstige Verbrauchsgüter	2221	3221	23	300,00			300,00	
1/030100-510000	Geldbezüge der Vertragsbediensteten der Verwaltung	2211	3211	20	259.500,00			259.500,00	
1/030100-565000	Mehrleistungsvergütung	2211	3211	20	5.200,00			5.200,00	
1/030100-569000	Sonstige Nebengebühren	2211	3211	20	14.700,00			14.700,00	
1/030100-580100	Dienstgeberbeiträge zum Ausgleichsfonds für Familienbeihilfen	2212	3212	20	10.900,00			10.900,00	
1/030100-582100	Sonstige Dienstgeberbeiträge zur sozialen Sicherheit	2212	3212	20	55.400,00			55.400,00	
1/030100-590000	Freiwillige Sozialleistungen	2212	3212	20	1.000,00			1.000,00	
1/030100-618000	Instandhaltung von sonstigen Anlagen	2224	3224	24	400,00			400,00	
1/030100-631000	Telekommunikationsdienste	2222	3222	24	1.000,00			1.000,00	
1/030100-670100	Abfertigungs- u. Jubiläumsmanagement	2222	3222	24	19.600,00			19.600,00	
1/030100-680000	Planmäßige Abschreibung	2226			1.000,00			0,00	

	MVAG EH	MVAG FH	QU	Ergebnisvoranschlag			Finanzierungsvoranschlag		
				VA 2020	VA 2019	RA 2018	VA 2020	VA 2019	RA 2018
1/030100-705200	Miete Drucker/Kopierer	2223	3223	24	1.000,00			1.000,00	
1/030100-724000	Reisegebühren	2225	3225	24	2.800,00			2.800,00	
1/030100-728000	Entgelte für sonstige Leistungen	2225	3225	24	400,00			400,00	
1/030100-728200	Schulungen, Kurse	2225	3225	24	800,00			800,00	
SU 22 / 32	Summe Aufwendungen / Auszahlungen operative Gebarung				376.300,00			375.300,00	
SA 0 / SA 1	(0) Nettoergebnis (21 - 22) / (1) Geldfluss operative Gebarung (31 - 32)				-293.300,00			-292.300,00	
SU 23	Summe Haushaltsrücklagen				0,00			0,00	
SA00	Nettoergebnis nach Zuw./Entn. Haushaltsrücklagen (Saldo 0 +/- SU23)				-293.300,00				
Investive Gebarung									
SU 33	Summe Einzahlungen investive Gebarung							0,00	
1/030100-042000	Amtsausstattung		3415	41	0,00			3.600,00	
SU 34	Summe Auszahlungen investive Gebarung							3.600,00	
SA2	Saldo (2) Geldfluss aus der Investiven Gebarung (33 - 34)							-3.600,00	
SA3	Saldo (3) Nettofinanzierungssaldo (Saldo 1 + Saldo 2)							-295.900,00	
Finanzierungstätigkeit									
SU 35	Summe Einzahlungen aus der Finanzierungstätigkeit							0,00	
SU 36	Summe Auszahlungen aus der Finanzierungstätigkeit							0,00	
SA4	Saldo (4) Geldfluss aus der Finanzierungstätigkeit (35 - 36)							0,00	
SA5	Saldo (5) Geldfluss aus der voranschlagswirksamen Gebarung (Saldo 3 + Saldo 4)							-295.900,00	
031	Amt für Raumordnung und Raumplanung								
031000	Raumordnung und Raumplanung								
Operative Gebarung									
2/031000+813000	Erträge aus der Auflösung von Investitionszuschüssen (Kapitaltransfers)	2127			1.700,00			0,00	
SU 21 / 31	Summe Erträge / Einzahlungen operative Gebarung				1.700,00			0,00	
1/031000-680000	Planmäßige Abschreibung	2226			18.400,00			0,00	
SU 22 / 32	Summe Aufwendungen / Auszahlungen operative Gebarung				18.400,00			0,00	
SA 0 / SA 1	(0) Nettoergebnis (21 - 22) / (1) Geldfluss operative Gebarung (31 - 32)				-16.700,00			0,00	
SU 23	Summe Haushaltsrücklagen				0,00			0,00	
SA00	Nettoergebnis nach Zuw./Entn. Haushaltsrücklagen (Saldo 0 +/- SU23)				-16.700,00				
Investive Gebarung									
SU 33	Summe Einzahlungen investive Gebarung							0,00	
1/031000-070000	Aktivierungsrechte		3411	42	0,00			50.000,00	
SU 34	Summe Auszahlungen investive Gebarung							50.000,00	
SA2	Saldo (2) Geldfluss aus der Investiven Gebarung (33 - 34)							-50.000,00	
SA3	Saldo (3) Nettofinanzierungssaldo (Saldo 1 + Saldo 2)							-50.000,00	

		MVAG EH MVAG FH QU			Ergebnisvoranschlag			Finanzierungsvoranschlag		
					VA 2020	VA 2019	RA 2018	VA 2020	VA 2019	RA 2018
Finanzierungstätigkeit										
SU 35	Summe Einzahlungen aus der Finanzierungstätigkeit							0,00		
SU 36	Summe Auszahlungen aus der Finanzierungstätigkeit							0,00		
SA4	Saldo (4) Geldfluss aus der Finanzierungstätigkeit (35 – 36)							0,00		
SA5	Saldo (5) Geldfluss aus der voranschlagswirksamen Gebarung (Saldo 3 + Saldo 4)							-50.000,00		
031100 Kommunales Informationssystem										
Operative Gebarung										
SU 21 / 31	Summe Erträge / Einzahlungen operative Gebarung				0,00			0,00		
1/031100-728000	Entgelte für sonstige Leistungen	2225	3225	24	5.700,00			5.700,00		
SU 22 / 32	Summe Aufwendungen / Auszahlungen operative Gebarung				5.700,00			5.700,00		
SA 0 / SA 1	(0) Nettoergebnis (21 - 22) / (1) Geldfluss operative Gebarung (31 – 32)				-5.700,00			-5.700,00		
SU 23	Summe Haushaltsrücklagen				0,00			0,00		
SA00	Nettoergebnis nach Zuw./Entn. Haushaltsrücklagen (Saldo 0 +/- SU23)				-5.700,00					
Investive Gebarung										
SU 33	Summe Einzahlungen investive Gebarung							0,00		
SU 34	Summe Auszahlungen investive Gebarung							0,00		
SA2	Saldo (2) Geldfluss aus der Investiven Gebarung (33 – 34)							0,00		
SA3	Saldo (3) Nettofinanzierungssaldo (Saldo 1 + Saldo 2)							-5.700,00		
Finanzierungstätigkeit										
SU 35	Summe Einzahlungen aus der Finanzierungstätigkeit							0,00		
SU 36	Summe Auszahlungen aus der Finanzierungstätigkeit							0,00		
SA4	Saldo (4) Geldfluss aus der Finanzierungstätigkeit (35 – 36)							0,00		
SA5	Saldo (5) Geldfluss aus der voranschlagswirksamen Gebarung (Saldo 3 + Saldo 4)							-5.700,00		
032 Vermessungsamt										
032000 Vermessungswesen										
Operative Gebarung										
SU 21 / 31	Summe Erträge / Einzahlungen operative Gebarung				0,00			0,00		
1/032000-728000	Entgelte für sonstige Leistungen	2225	3225	24	8.000,00			8.000,00		
SU 22 / 32	Summe Aufwendungen / Auszahlungen operative Gebarung				8.000,00			8.000,00		
SA 0 / SA 1	(0) Nettoergebnis (21 - 22) / (1) Geldfluss operative Gebarung (31 – 32)				-8.000,00			-8.000,00		
SU 23	Summe Haushaltsrücklagen				0,00			0,00		
SA00	Nettoergebnis nach Zuw./Entn. Haushaltsrücklagen (Saldo 0 +/- SU23)				-8.000,00					
Investive Gebarung										
SU 33	Summe Einzahlungen investive Gebarung							0,00		
SU 34	Summe Auszahlungen investive Gebarung							0,00		

		MVAG EH MVAG FH QU			Ergebnisvoranschlag			Finanzierungsvoranschlag		
					VA 2020	VA 2019	RA 2018	VA 2020	VA 2019	RA 2018
SA2	Saldo (2) Geldfluss aus der Investiven Gebarung (33 – 34)							0,00		
SA3	Saldo (3) Nettofinanzierungssaldo (Saldo 1 + Saldo 2)							-8.000,00		
Finanzierungstätigkeit										
SU 35	Summe Einzahlungen aus der Finanzierungstätigkeit							0,00		
SU 36	Summe Auszahlungen aus der Finanzierungstätigkeit							0,00		
SA4	Saldo (4) Geldfluss aus der Finanzierungstätigkeit (35 – 36)							0,00		
SA5	Saldo (5) Geldfluss aus der voranschlagswirksamen Gebarung (Saldo 3 + Saldo 4)							-8.000,00		
06	Sonstige Maßnahmen									
060	Beiträge an Verbände, Vereine oder sonstige Organisationen									
060000	Beiträge an Verbände, Vereine und sonstige Organisationen									
Operative Gebarung										
SU 21 / 31	Summe Erträge / Einzahlungen operative Gebarung				0,00			0,00		
1/060000-726000	Mitgliedsbeiträge an Institutionen	2225	3225	24	59.900,00			59.900,00		
1/060000-752000	Laufende Transferzahlungen an Gemeinden, -verbände u. -fonds	2231	3231	26	41.000,00			41.000,00		
SU 22 / 32	Summe Aufwendungen / Auszahlungen operative Gebarung				100.900,00			100.900,00		
SA 0 / SA 1	(0) Nettoergebnis (21 - 22) / (1) Geldfluss operative Gebarung (31 – 32)				-100.900,00			-100.900,00		
SU 23	Summe Haushaltsrücklagen				0,00			0,00		
SA00	Nettoergebnis nach Zuw./Entn. Haushaltsrücklagen (Saldo 0 +/- SU23)				-100.900,00					
Investive Gebarung										
SU 33	Summe Einzahlungen investive Gebarung							0,00		
SU 34	Summe Auszahlungen investive Gebarung							0,00		
SA2	Saldo (2) Geldfluss aus der Investiven Gebarung (33 – 34)							0,00		
SA3	Saldo (3) Nettofinanzierungssaldo (Saldo 1 + Saldo 2)							-100.900,00		
Finanzierungstätigkeit										
SU 35	Summe Einzahlungen aus der Finanzierungstätigkeit							0,00		
SU 36	Summe Auszahlungen aus der Finanzierungstätigkeit							0,00		
SA4	Saldo (4) Geldfluss aus der Finanzierungstätigkeit (35 – 36)							0,00		
SA5	Saldo (5) Geldfluss aus der voranschlagswirksamen Gebarung (Saldo 3 + Saldo 4)							-100.900,00		
061	Sonstige Subventionen									
061000	Sonstige Subventionen									
Operative Gebarung										
SU 21 / 31	Summe Erträge / Einzahlungen operative Gebarung				0,00			0,00		

	MVAG EH	MVAG FH	QU	Ergebnisvoranschlag			Finanzierungsvoranschlag		
				VA 2020	VA 2019	RA 2018	VA 2020	VA 2019	RA 2018
1/061000-757000	Laufende Transferzahlungen an priv. Organisationen ohne Erwerbszweck	2234	3234	27	36.300,00			36.300,00	
SU 22 / 32	Summe Aufwendungen / Auszahlungen operative Gebarung				36.300,00			36.300,00	
SA 0 / SA 1	(0) Nettoergebnis (21 - 22) / (1) Geldfluss operative Gebarung (31 - 32)				-36.300,00			-36.300,00	
SU 23	Summe Haushaltsrücklagen				0,00			0,00	
SA00	Nettoergebnis nach Zuw./Entn. Haushaltsrücklagen (Saldo 0 +/- SU23)				-36.300,00				
Investive Gebarung									
SU 33	Summe Einzahlungen investive Gebarung							0,00	
SU 34	Summe Auszahlungen investive Gebarung							0,00	
SA2	Saldo (2) Geldfluss aus der Investiven Gebarung (33 - 34)							0,00	
SA3	Saldo (3) Nettofinanzierungssaldo (Saldo 1 + Saldo 2)							-36.300,00	
Finanzierungstätigkeit									
SU 35	Summe Einzahlungen aus der Finanzierungstätigkeit							0,00	
SU 36	Summe Auszahlungen aus der Finanzierungstätigkeit							0,00	
SA4	Saldo (4) Geldfluss aus der Finanzierungstätigkeit (35 - 36)							0,00	
SA5	Saldo (5) Geldfluss aus der voranschlagswirksamen Gebarung (Saldo 3 + Saldo 4)							-36.300,00	
062	Ehrungen und Auszeichnungen								
062000	Ehrungen u. Auszeichnungen								
Operative Gebarung									
SU 21 / 31	Summe Erträge / Einzahlungen operative Gebarung				0,00			0,00	
1/062000-768000	Zuwendung ohne Gegenleistung an physische Personen	2234	3234	27	5.100,00			5.100,00	
SU 22 / 32	Summe Aufwendungen / Auszahlungen operative Gebarung				5.100,00			5.100,00	
SA 0 / SA 1	(0) Nettoergebnis (21 - 22) / (1) Geldfluss operative Gebarung (31 - 32)				-5.100,00			-5.100,00	
SU 23	Summe Haushaltsrücklagen				0,00			0,00	
SA00	Nettoergebnis nach Zuw./Entn. Haushaltsrücklagen (Saldo 0 +/- SU23)				-5.100,00				
Investive Gebarung									
SU 33	Summe Einzahlungen investive Gebarung							0,00	
SU 34	Summe Auszahlungen investive Gebarung							0,00	
SA2	Saldo (2) Geldfluss aus der Investiven Gebarung (33 - 34)							0,00	
SA3	Saldo (3) Nettofinanzierungssaldo (Saldo 1 + Saldo 2)							-5.100,00	
Finanzierungstätigkeit									
SU 35	Summe Einzahlungen aus der Finanzierungstätigkeit							0,00	
SU 36	Summe Auszahlungen aus der Finanzierungstätigkeit							0,00	
SA4	Saldo (4) Geldfluss aus der Finanzierungstätigkeit (35 - 36)							0,00	
SA5	Saldo (5) Geldfluss aus der voranschlagswirksamen Gebarung (Saldo 3 + Saldo 4)							-5.100,00	

		MVAG EH MVAG FH QU			Ergebnisvoranschlag			Finanzierungsvoranschlag		
					VA 2020	VA 2019	RA 2018	VA 2020	VA 2019	RA 2018
063	Städtekontakte und Partnerschaften									
063000	Städtekontakte und Partnerschaften									
Operative Gebarung										
SU 21 / 31	Summe Erträge / Einzahlungen operative Gebarung				0,00			0,00		
1/063000-723000	Amtspauschalien und Repräsentationsauslagen	2225	3225	24	2.000,00			2.000,00		
SU 22 / 32	Summe Aufwendungen / Auszahlungen operative Gebarung				2.000,00			2.000,00		
SA 0 / SA 1	(0) Nettoergebnis (21 - 22) / (1) Geldfluss operative Gebarung (31 - 32)				-2.000,00			-2.000,00		
SU 23	Summe Haushaltsrücklagen				0,00			0,00		
SA00	Nettoergebnis nach Zuw./Entn. Haushaltsrücklagen (Saldo 0 +/- SU23)				-2.000,00					
Investive Gebarung										
SU 33	Summe Einzahlungen investive Gebarung							0,00		
SU 34	Summe Auszahlungen investive Gebarung							0,00		
SA2	Saldo (2) Geldfluss aus der Investiven Gebarung (33 - 34)							0,00		
SA3	Saldo (3) Nettofinanzierungssaldo (Saldo 1 + Saldo 2)							-2.000,00		
Finanzierungstätigkeit										
SU 35	Summe Einzahlungen aus der Finanzierungstätigkeit							0,00		
SU 36	Summe Auszahlungen aus der Finanzierungstätigkeit							0,00		
SA4	Saldo (4) Geldfluss aus der Finanzierungstätigkeit (35 - 36)							0,00		
SA5	Saldo (5) Geldfluss aus der voranschlagswirksamen Gebarung (Saldo 3 + Saldo 4)							-2.000,00		
08	Pensionen (soweit nicht aufgeteilt)									
080	Pensionen (soweit nicht aufgeteilt)									
080000	Pensionen									
Operative Gebarung										
2/080000+827000	Personalkostenersätze	2116	3116	18	50.000,00			50.000,00		
2/080000+868000	Laufende Transferzahlungen von privaten Haushalten	2124	3124	16	19.900,00			19.900,00		
2/080000+868100	Pensionssicherungsbetrag	2124	3124	16	5.500,00			5.500,00		
SU 21 / 31	Summe Erträge / Einzahlungen operative Gebarung				75.400,00			75.400,00		
1/080000-752000	Laufende Transferzahlungen an Gemeinden, -verbände u. -fonds	2231	3231	26	210.000,00			210.000,00		
1/080000-752010	Laufende Transferzahlung an Gemeindepensionsverband(Verwaltung)	2231	3231	26	900,00			900,00		
SU 22 / 32	Summe Aufwendungen / Auszahlungen operative Gebarung				210.900,00			210.900,00		
SA 0 / SA 1	(0) Nettoergebnis (21 - 22) / (1) Geldfluss operative Gebarung (31 - 32)				-135.500,00			-135.500,00		
SU 23	Summe Haushaltsrücklagen				0,00			0,00		
SA00	Nettoergebnis nach Zuw./Entn. Haushaltsrücklagen (Saldo 0 +/- SU23)				-135.500,00					

	MVAG EH	MVAG FH	QU	Ergebnisvoranschlag			Finanzierungsvoranschlag		
				VA 2020	VA 2019	RA 2018	VA 2020	VA 2019	RA 2018
Investive Gebarung									
SU 33								0,00	
SU 34								0,00	
SA2								0,00	
SA3								-135.500,00	
Finanzierungstätigkeit									
SU 35								0,00	
SU 36								0,00	
SA4								0,00	
SA5								-135.500,00	
09 Personalbetreuung									
090 Bezugsvorschüsse und Darlehen									
090000 Bezugsvorschüsse und Darlehen									
Operative Gebarung									
SU 21 / 31				0,00				0,00	
SU 22 / 32				0,00				0,00	
SA 0 / SA 1				0,00				0,00	
SU 23				0,00				0,00	
SA00				0,00					
Investive Gebarung									
2/090000+273000			3325	53	0,00			10.800,00	
SU 33								10.800,00	
1/090000-273000			3425	63	0,00			15.000,00	
SU 34								15.000,00	
SA2								-4.200,00	
SA3								-4.200,00	
Finanzierungstätigkeit									
SU 35								0,00	
SU 36								0,00	
SA4								0,00	
SA5								-4.200,00	

		MVAG EH MVAG FH QU			Ergebnisvoranschlag			Finanzierungsvoranschlag		
					VA 2020	VA 2019	RA 2018	VA 2020	VA 2019	RA 2018
091	Personalausbildung und Personalfortbildung									
091000	Personalausbildung und Fortbildung									
Operative Gebarung										
SU 21 / 31	Summe Erträge / Einzahlungen operative Gebarung				0,00			0,00		
1/091000-728000	Entgelte für sonstige Leistungen	2225	3225	24	17.500,00			17.500,00		
SU 22 / 32	Summe Aufwendungen / Auszahlungen operative Gebarung				17.500,00			17.500,00		
SA 0 / SA 1	(0) Nettoergebnis (21 - 22) / (1) Geldfluss operative Gebarung (31 - 32)				-17.500,00			-17.500,00		
SU 23	Summe Haushaltsrücklagen				0,00			0,00		
SA00	Nettoergebnis nach Zuw./Entn. Haushaltsrücklagen (Saldo 0 +/- SU23)				-17.500,00					
Investive Gebarung										
SU 33	Summe Einzahlungen investive Gebarung							0,00		
SU 34	Summe Auszahlungen investive Gebarung							0,00		
SA2	Saldo (2) Geldfluss aus der Investiven Gebarung (33 - 34)							0,00		
SA3	Saldo (3) Nettofinanzierungssaldo (Saldo 1 + Saldo 2)							-17.500,00		
Finanzierungstätigkeit										
SU 35	Summe Einzahlungen aus der Finanzierungstätigkeit							0,00		
SU 36	Summe Auszahlungen aus der Finanzierungstätigkeit							0,00		
SA4	Saldo (4) Geldfluss aus der Finanzierungstätigkeit (35 - 36)							0,00		
SA5	Saldo (5) Geldfluss aus der voranschlagswirksamen Gebarung (Saldo 3 + Saldo 4)							-17.500,00		
094	Gemeinschaftspflege									
094000	Gemeinschaftspflege									
Operative Gebarung										
SU 21 / 31	Summe Erträge / Einzahlungen operative Gebarung				0,00			0,00		
1/094000-729000	Sonstige Ausgaben	2225	3225	24	4.600,00			4.600,00		
1/094000-729100	Ausgaben für Betriebsfeiern	2225	3225	24	5.300,00			5.300,00		
1/094000-757000	Laufende Transferzahlungen an Private (Vorsorge)	2234	3234	27	1.500,00			1.500,00		
SU 22 / 32	Summe Aufwendungen / Auszahlungen operative Gebarung				11.400,00			11.400,00		
SA 0 / SA 1	(0) Nettoergebnis (21 - 22) / (1) Geldfluss operative Gebarung (31 - 32)				-11.400,00			-11.400,00		
SU 23	Summe Haushaltsrücklagen				0,00			0,00		
SA00	Nettoergebnis nach Zuw./Entn. Haushaltsrücklagen (Saldo 0 +/- SU23)				-11.400,00					
Investive Gebarung										
SU 33	Summe Einzahlungen investive Gebarung							0,00		
SU 34	Summe Auszahlungen investive Gebarung							0,00		
SA2	Saldo (2) Geldfluss aus der Investiven Gebarung (33 - 34)							0,00		
SA3	Saldo (3) Nettofinanzierungssaldo (Saldo 1 + Saldo 2)							-11.400,00		

		MVAG EH MVAG FH QU			Ergebnisvoranschlag			Finanzierungsvoranschlag		
					VA 2020	VA 2019	RA 2018	VA 2020	VA 2019	RA 2018
Finanzierungstätigkeit										
SU 35	Summe Einzahlungen aus der Finanzierungstätigkeit							0,00		
SU 36	Summe Auszahlungen aus der Finanzierungstätigkeit							0,00		
SA4	Saldo (4) Geldfluss aus der Finanzierungstätigkeit (35 – 36)							0,00		
SA5	Saldo (5) Geldfluss aus der voranschlagswirksamen Gebarung (Saldo 3 + Saldo 4)							-11.400,00		
099 Sonstige Einrichtungen und Maßnahmen										
099000	Personalvertretung									
Operative Gebarung										
SU 21 / 31	Summe Erträge / Einzahlungen operative Gebarung				0,00			0,00		
1/099000-400000	Geringwertige Wirtschaftsgüter des Anlagevermögens	2221	3221	23	500,00			500,00		
1/099000-456000	Schreib-, Zeichen- und sonstige Büromittel	2221	3221	23	500,00			500,00		
1/099000-720500	Kostenbeiträge (Kostenersätze) für Leistungen Wirtschaftshof	2225	3225	24	8.000,00			8.000,00		
SU 22 / 32	Summe Aufwendungen / Auszahlungen operative Gebarung				9.000,00			9.000,00		
SA 0 / SA 1	(0) Nettoergebnis (21 - 22) / (1) Geldfluss operative Gebarung (31 – 32)				-9.000,00			-9.000,00		
SU 23	Summe Haushaltsrücklagen				0,00			0,00		
SA00	Nettoergebnis nach Zuw./Entn. Haushaltsrücklagen (Saldo 0 +/- SU23)				-9.000,00					
Investive Gebarung										
SU 33	Summe Einzahlungen investive Gebarung							0,00		
SU 34	Summe Auszahlungen investive Gebarung							0,00		
SA2	Saldo (2) Geldfluss aus der Investiven Gebarung (33 – 34)							0,00		
SA3	Saldo (3) Nettofinanzierungssaldo (Saldo 1 + Saldo 2)							-9.000,00		
Finanzierungstätigkeit										
SU 35	Summe Einzahlungen aus der Finanzierungstätigkeit							0,00		
SU 36	Summe Auszahlungen aus der Finanzierungstätigkeit							0,00		
SA4	Saldo (4) Geldfluss aus der Finanzierungstätigkeit (35 – 36)							0,00		
SA5	Saldo (5) Geldfluss aus der voranschlagswirksamen Gebarung (Saldo 3 + Saldo 4)							-9.000,00		

		MVAG EH	MVAG FH	QU	Ergebnisvoranschlag			Finanzierungsvoranschlag		
					VA 2020	VA 2019	RA 2018	VA 2020	VA 2019	RA 2018
1 Öffentliche Ordnung und Sicherheit										
12	Sicherheitspolizei									
120	Allgemeine Angelegenheiten									
120000	Allgemeine Angelegenheiten									
Operative Gebarung										
SU 21 / 31	Summe Erträge / Einzahlungen operative Gebarung				0,00			0,00		
1/120000-768610	Förderung von Alarmanlagen für private Haushalte	2234	3234	27	6.000,00			6.000,00		
SU 22 / 32	Summe Aufwendungen / Auszahlungen operative Gebarung				6.000,00			6.000,00		
SA 0 / SA 1	(0) Nettoergebnis (21 - 22) / (1) Geldfluss operative Gebarung (31 - 32)				-6.000,00			-6.000,00		
SU 23	Summe Haushaltsrücklagen				0,00			0,00		
SA00	Nettoergebnis nach Zuw./Entn. Haushaltsrücklagen (Saldo 0 +/- SU23)				-6.000,00					
Investive Gebarung										
SU 33	Summe Einzahlungen investive Gebarung							0,00		
SU 34	Summe Auszahlungen investive Gebarung							0,00		
SA2	Saldo (2) Geldfluss aus der Investiven Gebarung (33 - 34)							0,00		
SA3	Saldo (3) Nettofinanzierungssaldo (Saldo 1 + Saldo 2)							-6.000,00		
Finanzierungstätigkeit										
SU 35	Summe Einzahlungen aus der Finanzierungstätigkeit							0,00		
SU 36	Summe Auszahlungen aus der Finanzierungstätigkeit							0,00		
SA4	Saldo (4) Geldfluss aus der Finanzierungstätigkeit (35 - 36)							0,00		
SA5	Saldo (5) Geldfluss aus der voranschlagswirksamen Gebarung (Saldo 3 + Saldo 4)							-6.000,00		
13	Sonderpolizei									
131	Bau- und Feuerpolizei									
131000	Bau- und Feuerpolizei									
Operative Gebarung										
2/131000+816000	Kostenbeiträge (Kostenersätze) für sonstige Verwaltungsleistungen	2114	3114	13	1.000,00			1.000,00		
SU 21 / 31	Summe Erträge / Einzahlungen operative Gebarung				1.000,00			1.000,00		
1/131000-640200	Beratungskosten (Sachverständigengebühren)	2222	3222	24	17.000,00			17.000,00		
SU 22 / 32	Summe Aufwendungen / Auszahlungen operative Gebarung				17.000,00			17.000,00		
SA 0 / SA 1	(0) Nettoergebnis (21 - 22) / (1) Geldfluss operative Gebarung (31 - 32)				-16.000,00			-16.000,00		
SU 23	Summe Haushaltsrücklagen				0,00			0,00		
SA00	Nettoergebnis nach Zuw./Entn. Haushaltsrücklagen (Saldo 0 +/- SU23)				-16.000,00					

	MVAG EH	MVAG FH	QU	Ergebnisvoranschlag			Finanzierungsvoranschlag		
				VA 2020	VA 2019	RA 2018	VA 2020	VA 2019	RA 2018
Investive Gebarung									
SU 33								0,00	
SU 34								0,00	
SA2								0,00	
SA3								-16.000,00	
Finanzierungstätigkeit									
SU 35								0,00	
SU 36								0,00	
SA4								0,00	
SA5								-16.000,00	
133 Veterinärpolizei									
133000 Veterinärpolizei									
Operative Gebarung									
2/133000+808000	Veräußerung von Handelswaren	2116	3116	16	100,00			100,00	
2/133000+808300	Veräußerung von Ohrmarken	2116	3116	16	100,00			100,00	
SU 21 / 31	Summe Erträge / Einzahlungen operative Gebarung				200,00			200,00	
1/133000-413200	Hundemarken	2221	3221	23	300,00			300,00	
1/133000-729000	Sonstige Ausgaben	2225	3225	24	400,00			400,00	
SU 22 / 32	Summe Aufwendungen / Auszahlungen operative Gebarung				700,00			700,00	
SA 0 / SA 1	(0) Nettoergebnis (21 - 22) / (1) Geldfluss operative Gebarung (31 - 32)				-500,00			-500,00	
SU 23	Summe Haushaltsrücklagen				0,00			0,00	
SA00	Nettoergebnis nach Zuw./Entn. Haushaltsrücklagen (Saldo 0 +/- SU23)				-500,00				
Investive Gebarung									
SU 33	Summe Einzahlungen investive Gebarung							0,00	
SU 34	Summe Auszahlungen investive Gebarung							0,00	
SA2	Saldo (2) Geldfluss aus der Investiven Gebarung (33 - 34)							0,00	
SA3	Saldo (3) Nettofinanzierungssaldo (Saldo 1 + Saldo 2)							-500,00	
Finanzierungstätigkeit									
SU 35	Summe Einzahlungen aus der Finanzierungstätigkeit							0,00	
SU 36	Summe Auszahlungen aus der Finanzierungstätigkeit							0,00	
SA4	Saldo (4) Geldfluss aus der Finanzierungstätigkeit (35 - 36)							0,00	
SA5	Saldo (5) Geldfluss aus der voranschlagswirksamen Gebarung (Saldo 3 + Saldo 4)							-500,00	

	MVAG EH	MVAG FH	QU	Ergebnisvoranschlag			Finanzierungsvoranschlag		
				VA 2020	VA 2019	RA 2018	VA 2020	VA 2019	RA 2018
139	Sonstige Einrichtungen und Maßnahmen								
139000	Fundamt								
Operative Gebarung									
2/139000+868000	Kapitaltransferzahlungen von privaten Haushalten	2124	3124	16	400,00			400,00	
SU 21 / 31	Summe Erträge / Einzahlungen operative Gebarung				400,00			400,00	
SU 22 / 32	Summe Aufwendungen / Auszahlungen operative Gebarung				0,00			0,00	
SA 0 / SA 1	(0) Nettoergebnis (21 - 22) / (1) Geldfluss operative Gebarung (31 - 32)				400,00			400,00	
SU 23	Summe Haushaltsrücklagen				0,00			0,00	
SA00	Nettoergebnis nach Zuw./Entn. Haushaltsrücklagen (Saldo 0 +/- SU23)				400,00				
Investive Gebarung									
SU 33	Summe Einzahlungen investive Gebarung							0,00	
SU 34	Summe Auszahlungen investive Gebarung							0,00	
SA2	Saldo (2) Geldfluss aus der Investiven Gebarung (33 - 34)							0,00	
SA3	Saldo (3) Nettofinanzierungssaldo (Saldo 1 + Saldo 2)							400,00	
Finanzierungstätigkeit									
SU 35	Summe Einzahlungen aus der Finanzierungstätigkeit							0,00	
SU 36	Summe Auszahlungen aus der Finanzierungstätigkeit							0,00	
SA4	Saldo (4) Geldfluss aus der Finanzierungstätigkeit (35 - 36)							0,00	
SA5	Saldo (5) Geldfluss aus der voranschlagswirksamen Gebarung (Saldo 3 + Saldo 4)							400,00	
16	Feuerwehrwesen								
163	Freiwillige Feuerwehren								
163000	Freiwillige Feuerwehren								
Operative Gebarung									
2/163000+813000	Erträge aus der Auflösung von Investitionszuschüssen (Kapitaltransfers)	2127			4.800,00			0,00	
SU 21 / 31	Summe Erträge / Einzahlungen operative Gebarung				4.800,00			0,00	
1/163000-400000	Geringwertige Wirtschaftsgüter des Anlagevermögens	2221	3221	23	31.500,00			31.500,00	
1/163000-452000	Treibstoffe	2221	3221	23	6.000,00			6.000,00	
1/163000-454000	Reinigungsmittel	2221	3221	23	600,00			600,00	
1/163000-455000	Chemische und artverwandte Mittel	2221	3221	23	2.000,00			2.000,00	
1/163000-456000	Büromittel	2221	3221	23	1.000,00			1.000,00	
1/163000-457000	Druckwerke	2221	3221	23	200,00			200,00	
1/163000-458000	Mittel zur ärztlichen Betreuung und Gesundheitsvorsorge	2221	3221	23	500,00			500,00	
1/163000-459000	Sonstige Verbrauchsgüter	2221	3221	23	1.500,00			1.500,00	

	MVAG EH	MVAG FH	QU	Ergebnisvoranschlag			Finanzierungsvoranschlag		
				VA 2020	VA 2019	RA 2018	VA 2020	VA 2019	RA 2018
1/163000-600000	Strom	2222	3222	24	9.000,00			9.000,00	
1/163000-600100	Gas	2222	3222	24	9.000,00			9.000,00	
1/163000-614000	Instandhaltung von Gebäuden	2224	3224	24	5.000,00			5.000,00	
1/163000-616000	Instandhaltung von Maschinen und maschinelle Anlagen	2224	3224	24	2.000,00			2.000,00	
1/163000-617000	Instandhaltung von Fahrzeugen	2224	3224	24	12.000,00			12.000,00	
1/163000-618000	Instandhaltung von sonstigen Anlagen	2224	3224	24	1.500,00			1.500,00	
1/163000-630000	Postdienste	2222	3222	24	1.200,00			1.200,00	
1/163000-631000	Telefon	2222	3222	24	3.300,00			3.300,00	
1/163000-631100	Internetgebühren	2222	3222	24	200,00			200,00	
1/163000-650000	Zinsen für Finanzschulden - Inland	2241	3241	25	1.700,00			1.700,00	
1/163000-670000	Versicherungen	2222	3222	24	15.000,00			15.000,00	
1/163000-680000	Planmäßige Abschreibung	2226			81.300,00			0,00	
1/163000-705200	Miete Drucker/Kopierer	2223	3223	24	1.000,00			1.000,00	
1/163000-710000	Öffentliche Abgaben (Ausgaben), ohne Gebühren gemäß FAG	2225	3225	24	400,00			400,00	
1/163000-711000	Gebühren für die Benützung von Gemeindeeinrichtungen gem. FAG	2225	3225	24	10.000,00			10.000,00	
1/163000-728000	Entgelte für sonstige Leistungen	2225	3225	24	18.100,00			18.100,00	
1/163000-728020	Entgelte für sonstige Leistungen Brandschutz	2225	3225	24	2.500,00			2.500,00	
1/163000-729000	Sonstige Ausgaben	2225	3225	24	300,00			300,00	
SU 22 / 32	Summe Aufwendungen / Auszahlungen operative Gebarung				216.800,00			135.500,00	
SA 0 / SA 1	(0) Nettoergebnis (21 - 22) / (1) Geldfluss operative Gebarung (31 - 32)				-212.000,00			-135.500,00	
SU 23	Summe Haushaltsrücklagen				0,00			0,00	
SA00	Nettoergebnis nach Zuw./Entn. Haushaltsrücklagen (Saldo 0 +/- SU23)				-212.000,00				
Investive Gebarung									
SU 33	Summe Einzahlungen investive Gebarung							0,00	
1/163000-002000	Straßenbauten		3412	40	0,00			12.000,00	
1/163000-042000	Betriebsausstattung		3415	41	0,00			12.000,00	
SU 34	Summe Auszahlungen investive Gebarung							24.000,00	
SA2	Saldo (2) Geldfluss aus der Investiven Gebarung (33 - 34)							-24.000,00	
SA3	Saldo (3) Nettofinanzierungssaldo (Saldo 1 + Saldo 2)							-159.500,00	
Finanzierungstätigkeit									
SU 35	Summe Einzahlungen aus der Finanzierungstätigkeit							0,00	
1/163000-346000	Investitionsdarlehen von Kreditinstituten		3614	65	0,00			79.100,00	
SU 36	Summe Auszahlungen aus der Finanzierungstätigkeit							79.100,00	
SA4	Saldo (4) Geldfluss aus der Finanzierungstätigkeit (35 - 36)							-79.100,00	

		MVAG EH MVAG FH QU			Ergebnisvoranschlag			Finanzierungsvoranschlag		
					VA 2020	VA 2019	RA 2018	VA 2020	VA 2019	RA 2018
SA5	Saldo (5) Geldfluss aus der voranschlagswirksamen Gebarung (Saldo 3 + Saldo 4)							-238.600,00		
164	Förderung der Brandbekämpfung und Brandverhütung									
164000	Förderung der Brandbekämpfung und Brandverhütung									
Operative Gebarung										
SU 21 / 31	Summe Erträge / Einzahlungen operative Gebarung				0,00			0,00		
1/164000-754100	Laufende Transferzahlungen an Freiwillige Feuerwehr	2231	3231	26	2.300,00			2.300,00		
1/164000-754300	jährlicher Beitrag für Bezirkssalarmierung	2231	3231	26	12.100,00			12.100,00		
SU 22 / 32	Summe Aufwendungen / Auszahlungen operative Gebarung				14.400,00			14.400,00		
SA 0 / SA 1	(0) Nettoergebnis (21 - 22) / (1) Geldfluss operative Gebarung (31 - 32)				-14.400,00			-14.400,00		
SU 23	Summe Haushaltsrücklagen				0,00			0,00		
SA00	Nettoergebnis nach Zuw./Entn. Haushaltsrücklagen (Saldo 0 +/- SU23)				-14.400,00					
Investive Gebarung										
SU 33	Summe Einzahlungen investive Gebarung							0,00		
SU 34	Summe Auszahlungen investive Gebarung							0,00		
SA2	Saldo (2) Geldfluss aus der Investiven Gebarung (33 - 34)							0,00		
SA3	Saldo (3) Nettofinanzierungssaldo (Saldo 1 + Saldo 2)							-14.400,00		
Finanzierungstätigkeit										
SU 35	Summe Einzahlungen aus der Finanzierungstätigkeit							0,00		
SU 36	Summe Auszahlungen aus der Finanzierungstätigkeit							0,00		
SA4	Saldo (4) Geldfluss aus der Finanzierungstätigkeit (35 - 36)							0,00		
SA5	Saldo (5) Geldfluss aus der voranschlagswirksamen Gebarung (Saldo 3 + Saldo 4)							-14.400,00		
17	Katastrophendienst									
170	Allgemeine Angelegenheiten									
170000	Katastrophendienst									
Operative Gebarung										
SU 21 / 31	Summe Erträge / Einzahlungen operative Gebarung				0,00			0,00		
1/170000-619000	Instandhaltung von Sonderanlagen	2224	3224	24	1.000,00			1.000,00		
1/170000-670000	Versicherungen	2222	3222	24	400,00			400,00		
1/170000-680000	Planmäßige Abschreibung	2226			1.000,00			0,00		
1/170000-728000	Entgelte für sonstige Leistungen	2225	3225	24	600,00			600,00		
SU 22 / 32	Summe Aufwendungen / Auszahlungen operative Gebarung				3.000,00			2.000,00		
SA 0 / SA 1	(0) Nettoergebnis (21 - 22) / (1) Geldfluss operative Gebarung (31 - 32)				-3.000,00			-2.000,00		
SU 23	Summe Haushaltsrücklagen				0,00			0,00		
SA00	Nettoergebnis nach Zuw./Entn. Haushaltsrücklagen (Saldo 0 +/- SU23)				-3.000,00					

	MVAG EH	MVAG FH	QU	Ergebnisvoranschlag			Finanzierungsvoranschlag		
				VA 2020	VA 2019	RA 2018	VA 2020	VA 2019	RA 2018
Investive Gebarung									
SU 33								0,00	
SU 34								0,00	
SA2								0,00	
SA3								-2.000,00	
Finanzierungstätigkeit									
SU 35								0,00	
SU 36								0,00	
SA4								0,00	
SA5								-2.000,00	
18 Landesverteidigung									
180 Zivilschutz									
180000 Zivilschutz									
Operative Gebarung									
SU 21 / 31								0,00	0,00
1/180000-726000				2225	3225	24		1.600,00	1.600,00
1/180000-728000				2225	3225	24		4.000,00	4.000,00
1/180000-729000				2225	3225	24		2.000,00	2.000,00
SU 22 / 32								7.600,00	7.600,00
SA 0 / SA 1								-7.600,00	-7.600,00
SU 23								0,00	0,00
SA00								-7.600,00	
Investive Gebarung									
SU 33								0,00	
SU 34								0,00	
SA2								0,00	
SA3								-7.600,00	
Finanzierungstätigkeit									
SU 35								0,00	
SU 36								0,00	
SA4								0,00	
SA5								-7.600,00	

		MVAG EH MVAG FH QU			Ergebnisvoranschlag			Finanzierungsvoranschlag		
					VA 2020	VA 2019	RA 2018	VA 2020	VA 2019	RA 2018
2 Unterricht, Erziehung, Sport und Wissenschaft										
21	Allgemeinbildender Unterricht									
211	Volksschulen									
211000	Volksschule									
Operative Gebarung										
2/211000+811000	Einnahmen aus Vermietung und Verpachtung	2115	3115	14	74.700,00			74.700,00		
2/211000+811110	Einnahmen aus Vermietung Turnsaal	2115	3115	14	30.600,00			30.600,00		
2/211000+813000	Erträge aus der Auflösung von Investitionszuschüssen (Kapitaltransfers)	2127			59.700,00			0,00		
2/211000+816600	Betriebskostenersätze Sonderschulgemeinde	2114	3114	13	20.800,00			20.800,00		
2/211000+816700	Kostenersatz Leasingrate Sonderschulgemeinde	2114	3114	13	52.000,00			52.000,00		
2/211000+823000	Zinsen	2131	3131	14	3.000,00			3.000,00		
2/211000+827100	Personalkostenersatz Sonderschulgemeinde	2116	3116	18	27.100,00			27.100,00		
2/211000+861000	Kapitaltransferzahlungen vom Schul- und Kindergartenfonds	2121	3121	15	14.600,00			14.600,00		
2/211000+861200	Laufende Transferzahlungen vom Land (Zuschuss)	2121	3121	15	19.600,00			19.600,00		
2/211000+862000	Laufende Transferzahlungen von Gemeinden	2121	3121	15	1.200,00			1.200,00		
SU 21 / 31	Summe Erträge / Einzahlungen operative Gebarung				303.300,00			243.600,00		
1/211000-400000	Geringwertige Wirtschaftsgüter des Anlagevermögens	2221	3221	23	14.000,00			14.000,00		
1/211000-430000	Lebensmittel	2221	3221	23	1.000,00			1.000,00		
1/211000-454000	Reinigungsmittel	2221	3221	23	5.200,00			5.200,00		
1/211000-456000	Büromittel	2221	3221	23	3.700,00			3.700,00		
1/211000-457000	Druckwerke, Gesetze, Formulare	2221	3221	23	1.000,00			1.000,00		
1/211000-459000	Sonstige Verbrauchsgüter	2221	3221	23	13.000,00			13.000,00		
1/211000-511000	Geldbezüge der Vertragsbediensteten in handwerklicher Verwendung	2211	3211	20	194.900,00			194.900,00		
1/211000-523000	Arbeiter nicht ganzjährig beschäftigt	2211	3211	20	10.300,00			10.300,00		
1/211000-565000	Mehrleistungsvergütung	2211	3211	20	200,00			200,00		
1/211000-569000	Sonstige Nebengebühren	2211	3211	20	6.000,00			6.000,00		
1/211000-580100	Dienstgeberbeiträge zum Ausgleichsfonds für Familienbeihilfen	2212	3212	20	6.300,00			6.300,00		
1/211000-580200	Dienstgeberbeiträge zum Ausgleichsfonds für Familienbeihilfen	2212	3212	20	300,00			300,00		

	MVAG EH	MVAG FH	QU	Ergebnisvoranschlag			Finanzierungsvoranschlag			
				VA 2020	VA 2019	RA 2018	VA 2020	VA 2019	RA 2018	
1/211000-582100	Sonstige Dienstgeberbeiträge zur sozialen Sicherheit	2212	3212	20	38.600,00			38.600,00		
1/211000-582200	Sonstige Dienstgeberbeiträge zur sozialen Sicherheit	2212	3212	20	2.600,00			2.600,00		
1/211000-588000	Kommunalsteuer	2212	3212	20	5.000,00			5.000,00		
1/211000-590000	Freiwillige Sozialleistungen	2212	3212	20	900,00			900,00		
1/211000-600000	Strom	2222	3222	24	14.000,00			14.000,00		
1/211000-600300	Wärme (Fernwärme)	2222	3222	24	26.000,00			26.000,00		
1/211000-613000	Instandhaltung von sonstigen Grundstückseinrichtungen	2224	3224	24	2.000,00			2.000,00		
1/211000-614000	Instandhaltung von Gebäuden	2224	3224	24	138.000,00			138.000,00		
1/211000-616000	Instandhaltung von Maschinen und maschinelle Anlagen	2224	3224	24	1.000,00			1.000,00		
1/211000-618000	Instandhaltung von sonstigen Anlagen	2224	3224	24	3.000,00			3.000,00		
1/211000-620000	Transporte	2222	3222	24	3.500,00			3.500,00		
1/211000-630000	Porto	2222	3222	24	300,00			300,00		
1/211000-631000	Telefon	2222	3222	24	1.400,00			1.400,00		
1/211000-631100	Internetgebühren	2222	3222	24	800,00			800,00		
1/211000-650100	Zinsen für Finanzierungsleasing Volksschule Errichtung	2241	3241	25	2.700,00			2.700,00		
1/211000-650110	Zinsen Finanzierungsleasing Zubau Volksschule	2241	3241	25	4.200,00			4.200,00		
1/211000-670000	Versicherungen	2222	3222	24	14.500,00			14.500,00		
1/211000-670100	Abfertigungs-u. Jubiläumsmanagement	2222	3222	24	8.200,00			8.200,00		
1/211000-680000	Planmäßige Abschreibung	2226			217.200,00			0,00		
1/211000-700000	Mietzinse	2223	3223	24	200,00			200,00		
1/211000-705200	Miete Drucker/Kopierer	2223	3223	24	4.000,00			4.000,00		
1/211000-710000	Öffentliche Abgaben (Ausgaben), ohne Gebühren gemäß FAG	2225	3225	24	11.400,00			11.400,00		
1/211000-711000	Gebühren für die Benützung von Gemeindeeinrichtungen gem. FAG	2225	3225	24	32.000,00			32.000,00		
1/211000-720500	Kostenbeiträge (Kostenersätze) für Leistungen Wirtschaftshof	2225	3225	24	10.000,00			10.000,00		
1/211000-725000	Bibliothekserfordernisse	2225	3225	24	3.000,00			3.000,00		
1/211000-728000	Entgelte für sonstige Leistungen	2225	3225	24	21.300,00			21.300,00		
1/211000-728020	Entgelte für sonstige Leistungen Brandschutz	2225	3225	24	4.000,00			4.000,00		
1/211000-728100	Entgelte für sonstige Leistungen (Schulsozialarbeit)	2225	3225	24	21.900,00			21.900,00		
1/211000-729000	Sonstige Ausgaben	2225	3225	24	500,00			500,00		

		MVAG EH	MVAG FH	QU	Ergebnisvoranschlag			Finanzierungsvoranschlag		
					VA 2020	VA 2019	RA 2018	VA 2020	VA 2019	RA 2018
1/211000-752400	Laufende Transferzahlungen an Volksschule Straßhof	2231	3231	26	3.500,00			3.500,00		
SU 22 / 32	Summe Aufwendungen / Auszahlungen operative Gebarung				851.600,00			634.400,00		
SA 0 / SA 1	(0) Nettoergebnis (21 - 22) / (1) Geldfluss operative Gebarung (31 - 32)				-548.300,00			-390.800,00		
1/211000-794000	Zuweisung an zweckgebundene Haushaltsrücklagen	2401			2.200,00			0,00		
SU 23	Summe Haushaltsrücklagen				-2.200,00			0,00		
Investive Gebarung										
2/211000+301000	Kapitaltransfers von Ländern, Landesfonds und Landeskammern		3331	33	0,00			4.100,00		
SU 33	Summe Einzahlungen investive Gebarung							4.100,00		
1/211000-042000	Betriebsausstattung		3415	41	0,00			17.000,00		
1/211000-050100	Sonderanlagen Fotovoltaik		3412	40	0,00			30.000,00		
1/211000-070000	Software		3411	42	0,00			500,00		
SU 34	Summe Auszahlungen investive Gebarung							47.500,00		
SA2	Saldo (2) Geldfluss aus der Investiven Gebarung (33 - 34)							-43.400,00		
SA3	Saldo (3) Nettofinanzierungssaldo (Saldo 1 + Saldo 2)							-434.200,00		
Finanzierungstätigkeit										
SU 35	Summe Einzahlungen aus der Finanzierungstätigkeit							0,00		
1/211000-310000	Ausgaben für Finanzierungsleasing - Volksschule Errichtung		3615		0,00			145.300,00		
1/211000-310100	Ausgaben für Finanzierungsleasing Zubau Volksschule		3615		0,00			34.600,00		
SU 36	Summe Auszahlungen aus der Finanzierungstätigkeit							179.900,00		
SA4	Saldo (4) Geldfluss aus der Finanzierungstätigkeit (35 - 36)							-179.900,00		
SA5	Saldo (5) Geldfluss aus der voranschlagswirksamen Gebarung (Saldo 3 + Saldo 4)							-614.100,00		
211018	Volksschule Gsdf.Süd Neubau									
Operative Gebarung										
SU 21 / 31	Summe Erträge / Einzahlungen operative Gebarung				0,00			0,00		
5/211018-729910	Sonstige Aufwendungen (Rückführung Volksschule)	2225	3225	24	157.500,00			157.500,00		
SU 22 / 32	Summe Aufwendungen / Auszahlungen operative Gebarung				157.500,00			157.500,00		
SA 0 / SA 1	(0) Nettoergebnis (21 - 22) / (1) Geldfluss operative Gebarung (31 - 32)				-157.500,00			-157.500,00		
SU 23	Summe Haushaltsrücklagen				0,00			0,00		
SA00	Nettoergebnis nach Zuw./Entn. Haushaltsrücklagen (Saldo 0 +/- SU23)				-157.500,00					
Investive Gebarung										
6/211018+301000	Kapitaltransfers von Ländern, Landesfonds und Landeskammern		3331	33	0,00			157.500,00		
SU 33	Summe Einzahlungen investive Gebarung							157.500,00		

		MVAG EH MVAG FH QU			Ergebnisvoranschlag			Finanzierungsvoranschlag		
					VA 2020	VA 2019	RA 2018	VA 2020	VA 2019	RA 2018
SU 34	Summe Auszahlungen investive Gebarung							0,00		
SA2	Saldo (2) Geldfluss aus der Investiven Gebarung (33 – 34)							157.500,00		
SA3	Saldo (3) Nettofinanzierungssaldo (Saldo 1 + Saldo 2)							0,00		
Finanzierungstätigkeit										
SU 35	Summe Einzahlungen aus der Finanzierungstätigkeit							0,00		
SU 36	Summe Auszahlungen aus der Finanzierungstätigkeit							0,00		
SA4	Saldo (4) Geldfluss aus der Finanzierungstätigkeit (35 – 36)							0,00		
SA5	Saldo (5) Geldfluss aus der voranschlagswirksamen Gebarung (Saldo 3 + Saldo 4)							0,00		
211100 Volksschule - Hort										
Operative Gebarung										
2/211100+810000	Leistungserlöse	2114	3114	13	238.300,00			238.300,00		
2/211100+813000	Erträge aus der Auflösung von Investitionszuschüssen (Kapitaltransfers)	2127			1.900,00			0,00		
2/211100+861000	Laufende Transferzahlungen von Ländern und Landesfonds	2121	3121	15	40.000,00			40.000,00		
2/211100+862000	Transfers von Gemeinden, Gemeindeverbände (ohne marktbestimmte Tätigkeit) und Gemeindefonds	2121	3121	15	20.000,00			20.000,00		
SU 21 / 31	Summe Erträge / Einzahlungen operative Gebarung				300.200,00			298.300,00		
1/211100-400000	Geringwertige Wirtschaftsgüter des Anlagevermögens	2221	3221	23	6.000,00			6.000,00		
1/211100-430000	Lebensmittel	2221	3221	23	71.500,00			71.500,00		
1/211100-454000	Reinigungsmittel	2221	3221	23	2.400,00			2.400,00		
1/211100-456000	Schreib-, Zeichen- und sonstige Büromittel	2221	3221	23	1.000,00			1.000,00		
1/211100-457000	Druckwerke	2221	3221	23	300,00			300,00		
1/211100-459000	Sonstige Verbrauchsgüter	2221	3221	23	6.500,00			6.500,00		
1/211100-510000	Vertragsbedienstete der Verwaltung	2211	3211	20	149.100,00			149.100,00		
1/211100-511000	Geldbezüge der Vertragsbediensteten in handwerklicher Verwendung	2211	3211	20	60.800,00			60.800,00		
1/211100-522000	Geldbezüge der nicht ganzjährig beschäftigten Angestellten	2211	3211	20	2.100,00			2.100,00		
1/211100-523000	Arbeiter nicht ganzjährig beschäftigt	2211	3211	20	3.100,00			3.100,00		
1/211100-565000	Mehrleistungsvergütung	2211	3211	20	1.800,00			1.800,00		
1/211100-569000	Sonstige Nebengebühren	2211	3211	20	7.700,00			7.700,00		
1/211100-580100	Dienstgeberbeiträge zum Ausgleichsfonds für Familienbeihilfen	2212	3212	20	7.600,00			7.600,00		
1/211100-580200	Dienstgeberbeiträge zum Ausgleichsfonds für Familienbeihilfen	2212	3212	20	300,00			300,00		

	MVAG EH	MVAG FH	QU	Ergebnisvoranschlag			Finanzierungsvoranschlag		
				VA 2020	VA 2019	RA 2018	VA 2020	VA 2019	RA 2018
1/211100-582100	Sonstige Dienstgeberbeiträge zur sozialen Sicherheit	2212	3212	20	46.800,00			46.800,00	
1/211100-582200	Sonstige Dienstgeberbeiträge zur sozialen Sicherheit	2212	3212	20	1.000,00			1.000,00	
1/211100-588000	Kommunalsteuer	2212	3212	20	6.700,00			6.700,00	
1/211100-590000	Freiwillige Sozialleistungen	2212	3212	20	1.600,00			1.600,00	
1/211100-600000	Strom	2222	3222	24	1.500,00			1.500,00	
1/211100-600300	Wärme (Fernwärme)	2222	3222	24	2.400,00			2.400,00	
1/211100-613000	Instandhaltung von sonstigen Grundstückseinrichtungen	2224	3224	24	1.000,00			1.000,00	
1/211100-614000	Instandhaltung von Gebäuden	2224	3224	24	4.500,00			4.500,00	
1/211100-616000	Instandhaltung von Maschinen und maschinelle Anlagen	2224	3224	24	500,00			500,00	
1/211100-618000	Instandhaltung von sonstigen Anlagen	2224	3224	24	600,00			600,00	
1/211100-620000	Transporte	2222	3222	24	3.300,00			3.300,00	
1/211100-631000	Telefon	2222	3222	24	200,00			200,00	
1/211100-631100	Internetgebühren	2222	3222	24	300,00			300,00	
1/211100-670000	Versicherungen	2222	3222	24	1.300,00			1.300,00	
1/211100-670100	Abfertigungs-u. Jubiläumsmanagement	2222	3222	24	10.000,00			10.000,00	
1/211100-680000	Planmäßige Abschreibung	2226			10.500,00			0,00	
1/211100-705200	Miete Drucker/Kopierer	2223	3223	24	600,00			600,00	
1/211100-710000	Öffentliche Abgaben (Ausgaben), ohne Gebühren gemäß FAG	2225	3225	24	900,00			900,00	
1/211100-711000	Gebühren für die Benützung von Gemeindeeinrichtungen gem. FAG	2225	3225	24	3.000,00			3.000,00	
1/211100-720500	Kostenbeiträge (Kostenersätze) für Leistungen Wirtschaftshof	2225	3225	24	8.200,00			8.200,00	
1/211100-724000	Reisegebühren	2225	3225	24	1.600,00			1.600,00	
1/211100-728000	Entgelte für sonstige Leistungen	2225	3225	24	1.600,00			1.600,00	
1/211100-728002	sonstige Entgelte (Ferienbetreuung)	2225	3225	24	1.400,00			1.400,00	
1/211100-728020	Entgelte für sonstige Leistungen Brandschutz	2225	3225	24	300,00			300,00	
1/211100-728200	Entgelte für sonstige Leistungen (Schulungen)	2225	3225	24	600,00			600,00	
1/211100-728800	Software Wartungsverträge	2225	3225	24	1.000,00			1.000,00	
1/211100-729000	Sonstige Ausgaben	2225	3225	24	300,00			300,00	
SU 22 / 32	Summe Aufwendungen / Auszahlungen operative Gebarung				431.900,00			421.400,00	
SA 0 / SA 1	(0) Nettoergebnis (21 - 22) / (1) Geldfluss operative Gebarung (31 - 32)				-131.700,00			-123.100,00	
SU 23	Summe Haushaltsrücklagen				0,00			0,00	
SA00	Nettoergebnis nach Zuw./Entn. Haushaltsrücklagen (Saldo 0 +/- SU23)				-131.700,00				

	MVAG EH	MVAG FH	QU	Ergebnisvoranschlag			Finanzierungsvoranschlag		
				VA 2020	VA 2019	RA 2018	VA 2020	VA 2019	RA 2018
Investive Gebarung									
SU 33	Summe Einzahlungen investive Gebarung						0,00		
1/211100-020000	Maschinen und maschinelle Anlagen	3414	41	0,00			5.500,00		
1/211100-042000	Betriebsausstattung	3415	41	0,00			8.500,00		
SU 34	Summe Auszahlungen investive Gebarung						14.000,00		
SA2	Saldo (2) Geldfluss aus der Investiven Gebarung (33 – 34)						-14.000,00		
SA3	Saldo (3) Nettofinanzierungssaldo (Saldo 1 + Saldo 2)						-137.100,00		
Finanzierungstätigkeit									
SU 35	Summe Einzahlungen aus der Finanzierungstätigkeit						0,00		
SU 36	Summe Auszahlungen aus der Finanzierungstätigkeit						0,00		
SA4	Saldo (4) Geldfluss aus der Finanzierungstätigkeit (35 – 36)						0,00		
SA5	Saldo (5) Geldfluss aus der voranschlagswirksamen Gebarung (Saldo 3 + Saldo 4)						-137.100,00		
211300	Volksschule Gänserndorf Süd								
Operative Gebarung									
2/211300+811110	Einnahmen aus Vermietung Turnsaal	2115	3115	14	5.000,00		5.000,00		
2/211300+813000	Erträge aus der Auflösung von Investitionszuschüssen (Kapitaltransfers)	2127			4.300,00		0,00		
2/211300+816500	Ersätze für Leistungen Wirtschaftshof	2114	3114	13	3.000,00		3.000,00		
2/211300+861000	Laufende Transferzahlungen von Ländern und Landesfonds	2121	3121	15	142.000,00		142.000,00		
2/211300+862000	Laufende Transferzahlungen von Gemeinden, -verbänden u. -fonds	2121	3121	15	5.000,00		5.000,00		
SU 21 / 31	Summe Erträge / Einzahlungen operative Gebarung				159.300,00		155.000,00		
1/211300-400000	Geringwertige Wirtschaftsgüter des Anlagevermögens	2221	3221	23	4.800,00		4.800,00		
1/211300-430000	Lebensmittel	2221	3221	23	300,00		300,00		
1/211300-454000	Reinigungsmittel	2221	3221	23	2.500,00		2.500,00		
1/211300-456000	Schreib-, Zeichen- und sonstige Büromittel	2221	3221	23	1.000,00		1.000,00		
1/211300-457000	Druckwerke	2221	3221	23	500,00		500,00		
1/211300-459000	Sonstige Verbrauchsgüter	2221	3221	23	7.000,00		7.000,00		
1/211300-511000	Geldbezüge der Vertragsbediensteten in handwerklicher Verwendung	2211	3211	20	48.500,00		48.500,00		
1/211300-523000	Geldbezüge der nicht ganzjährig beschäftigten Arbeiter	2211	3211	20	3.100,00		3.100,00		
1/211300-565000	Mehrleistungsvergütung	2211	3211	20	4.800,00		4.800,00		
1/211300-569000	Sonstige Nebengebühren	2211	3211	20	1.700,00		1.700,00		
1/211300-580100	Dienstgeberbeiträge zum Ausgleichsfonds für Familienbeihilfen	2212	3212	20	2.200,00		2.200,00		

	MVAG EH	MVAG FH	QU	Ergebnisvoranschlag			Finanzierungsvoranschlag		
				VA 2020	VA 2019	RA 2018	VA 2020	VA 2019	RA 2018
1/211300-580200	Dienstgeberbeiträge zum Ausgleichsfonds für Familienbeihilfen	2212	3212	20	200,00			200,00	
1/211300-582100	Sonstige Dienstgeberbeiträge zur sozialen Sicherheit	2212	3212	20	11.700,00			11.700,00	
1/211300-582200	Sonstige Dienstgeberbeiträge zur sozialen Sicherheit	2212	3212	20	600,00			600,00	
1/211300-588000	Kommunalsteuer	2212	3212	20	1.700,00			1.700,00	
1/211300-590000	Freiwillige Sozialleistungen	2212	3212	20	400,00			400,00	
1/211300-600000	Strom	2222	3222	24	5.100,00			5.100,00	
1/211300-610000	Instandhaltung von Grund und Boden	2224	3224	24	1.000,00			1.000,00	
1/211300-613000	Instandhaltung von sonstigen Grundstückseinrichtungen	2224	3224	24	800,00			800,00	
1/211300-614000	Instandhaltung von Gebäuden	2224	3224	24	10.000,00			10.000,00	
1/211300-616000	Instandhaltung von Maschinen und maschinelle Anlagen	2224	3224	24	500,00			500,00	
1/211300-618000	Instandhaltung von sonstigen Anlagen	2224	3224	24	1.000,00			1.000,00	
1/211300-620000	Transporte	2222	3222	24	1.000,00			1.000,00	
1/211300-630000	Postdienste	2222	3222	24	500,00			500,00	
1/211300-631000	Telekommunikationsdienste	2222	3222	24	1.200,00			1.200,00	
1/211300-650000	Zinsen für Finanzschulden - Inland	2241	3241	25	47.500,00			47.500,00	
1/211300-670000	Versicherungen	2222	3222	24	3.500,00			3.500,00	
1/211300-670100	Versicherungen	2222	3222	24	900,00			900,00	
1/211300-680000	Planmäßige Abschreibung	2226			124.600,00			0,00	
1/211300-705200	Miete Drucker/Kopierer	2223	3223	24	1.200,00			1.200,00	
1/211300-710000	Öffentliche Abgaben (Ausgaben), ohne Gebühren gemäß FAG	2225	3225	24	200,00			200,00	
1/211300-711000	Gebühren für die Benützung von Gemeindeeinrichtungen gem. FAG	2225	3225	24	9.300,00			9.300,00	
1/211300-720500	Kostenbeiträge (Kostenersätze) für Leistungen Wirtschaftshof	2225	3225	24	10.000,00			10.000,00	
1/211300-724000	Reisegebühren	2225	3225	24	1.600,00			1.600,00	
1/211300-725000	Bibliothekserfordernisse	2225	3225	24	1.000,00			1.000,00	
1/211300-728000	Entgelte für sonstige Leistungen	2225	3225	24	4.500,00			4.500,00	
1/211300-728020	Entgelte für sonstige Leistungen Brandschutz	2225	3225	24	1.300,00			1.300,00	
1/211300-728100	Entgelte für sonstige Leistungen (Schulsozialarbeit)	2225	3225	24	7.800,00			7.800,00	
1/211300-728800	Software Wartung	2225	3225	24	700,00			700,00	
1/211300-729000	Sonstige Ausgaben	2225	3225	24	200,00			200,00	
SU 22 / 32	Summe Aufwendungen / Auszahlungen operative Gebarung				326.400,00			201.800,00	
SA 0 / SA 1	(0) Nettoergebnis (21 - 22) / (1) Geldfluss operative Gebarung (31 - 32)				-167.100,00			-46.800,00	
SU 23	Summe Haushaltsrücklagen				0,00			0,00	

		MVAG EH MVAG FH QU			Ergebnisvoranschlag			Finanzierungsvoranschlag		
					VA 2020	VA 2019	RA 2018	VA 2020	VA 2019	RA 2018
SA00	Nettoergebnis nach Zuw./Entn. Haushaltsrücklagen (Saldo 0 +/- SU23)				-167.100,00					
Investive Gebarung										
SU 33	Summe Einzahlungen investive Gebarung							0,00		
1/211300-042000	Betriebsausstattung		3415	41	0,00			1.500,00		
SU 34	Summe Auszahlungen investive Gebarung							1.500,00		
SA2	Saldo (2) Geldfluss aus der Investiven Gebarung (33 – 34)							-1.500,00		
SA3	Saldo (3) Nettofinanzierungssaldo (Saldo 1 + Saldo 2)							-48.300,00		
Finanzierungstätigkeit										
SU 35	Summe Einzahlungen aus der Finanzierungstätigkeit							0,00		
1/211300-346000	Investitionsdarlehen von Kreditinstituten		3614	65	0,00			206.200,00		
SU 36	Summe Auszahlungen aus der Finanzierungstätigkeit							206.200,00		
SA4	Saldo (4) Geldfluss aus der Finanzierungstätigkeit (35 – 36)							-206.200,00		
SA5	Saldo (5) Geldfluss aus der voranschlagswirksamen Gebarung (Saldo 3 + Saldo 4)							-254.500,00		
211400 Volksschulhort Gänserndorf-Süd										
Operative Gebarung										
2/211400+810000	Hortbeitrag	2114	3114	13	142.500,00			142.500,00		
2/211400+861000	Laufende Transferzahlungen von Ländern und Landesfonds	2121	3121	15	135.700,00			135.700,00		
2/211400+862000	Laufende Transferzahlungen von Gemeinden	2121	3121	15	10.000,00			10.000,00		
SU 21 / 31	Summe Erträge / Einzahlungen operative Gebarung				288.200,00			288.200,00		
1/211400-400000	Geringwertige Wirtschaftsgüter des Anlagevermögens	2221	3221	23	3.400,00			3.400,00		
1/211400-430000	Lebensmittel	2221	3221	23	45.500,00			45.500,00		
1/211400-454000	Reinigungsmittel	2221	3221	23	1.100,00			1.100,00		
1/211400-456000	Schreib-, Zeichen- und sonstige Büromittel	2221	3221	23	500,00			500,00		
1/211400-457000	Druckwerke	2221	3221	23	200,00			200,00		
1/211400-459000	Sonstige Verbrauchsgüter	2221	3221	23	3.400,00			3.400,00		
1/211400-510000	Geldbezüge der Vertragsbediensteten der Verwaltung	2211	3211	20	66.600,00			66.600,00		
1/211400-511000	Geldbezüge der Vertragsbediensteten in handwerklicher Verwendung	2211	3211	20	34.700,00			34.700,00		
1/211400-523000	Geldbezüge der nicht ganzjährig beschäftigten Arbeiter	2211	3211	20	3.100,00			3.100,00		
1/211400-565000	Mehrleistungsvergütung	2211	3211	20	400,00			400,00		
1/211400-569000	Sonstige Nebengebühren	2211	3211	20	3.500,00			3.500,00		
1/211400-580100	Dienstgeberbeiträge zum Ausgleichsfonds für Familienbeihilfen	2212	3212	20	4.200,00			4.200,00		

	MVAG EH	MVAG FH	QU	Ergebnisvoranschlag			Finanzierungsvoranschlag		
				VA 2020	VA 2019	RA 2018	VA 2020	VA 2019	RA 2018
1/211400-580200	Dienstgeberbeiträge zum Ausgleichsfonds für Familienbeihilfen	2212	3212	20	200,00			200,00	
1/211400-582100	Sonstige Dienstgeberbeiträge zur sozialen Sicherheit	2212	3212	20	22.500,00			22.500,00	
1/211400-582200	Sonstige Dienstgeberbeiträge zur sozialen Sicherheit	2212	3212	20	600,00			600,00	
1/211400-588000	Kommunalsteuer	2212	3212	20	3.300,00			3.300,00	
1/211400-590000	Freiwillige Sozialleistungen	2212	3212	20	400,00			400,00	
1/211400-600000	Strom	2222	3222	24	5.100,00			5.100,00	
1/211400-610000	Instandhaltung von Grund und Boden	2224	3224	24	500,00			500,00	
1/211400-613000	Instandhaltung von sonstigen Grundstückseinrichtungen	2224	3224	24	500,00			500,00	
1/211400-614000	Instandhaltung von Gebäuden	2224	3224	24	10.000,00			10.000,00	
1/211400-616000	Instandhaltung von Maschinen und maschinelle Anlagen	2224	3224	24	500,00			500,00	
1/211400-618000	Instandhaltung von sonstigen Anlagen	2224	3224	24	1.000,00			1.000,00	
1/211400-620000	Transporte	2222	3222	24	1.500,00			1.500,00	
1/211400-631000	Telekommunikationsdienste	2222	3222	24	500,00			500,00	
1/211400-650000	Zinsen für Finanzschulden - Inland	2241	3241	25	40.300,00			40.300,00	
1/211400-670000	Versicherungen	2222	3222	24	3.500,00			3.500,00	
1/211400-670100	Abfertigungs-u. Jubiläumsmanagement	2222	3222	24	1.400,00			1.400,00	
1/211400-680000	Planmäßige Abschreibung	2226			103.500,00			0,00	
1/211400-700110	Softwarewartungsverträge	2223	3223	24	700,00			700,00	
1/211400-705200	Miete Drucker/Kopierer	2223	3223	24	1.200,00			1.200,00	
1/211400-710000	Öffentliche Abgaben (Ausgaben), ohne Gebühren gemäß FAG	2225	3225	24	200,00			200,00	
1/211400-711000	Gebühren für die Benützung von Gemeindeeinrichtungen gem. FAG	2225	3225	24	7.200,00			7.200,00	
1/211400-720500	Kostenbeiträge (Kostenersätze) für Leistungen Wirtschaftshof	2225	3225	24	10.000,00			10.000,00	
1/211400-724000	Reisegebühren	2225	3225	24	2.200,00			2.200,00	
1/211400-728000	Entgelte für sonstige Leistungen	2225	3225	24	3.000,00			3.000,00	
1/211400-728002	sonstige Entgelte (Ferienbetreuung)	2225	3225	24	1.000,00			1.000,00	
1/211400-728020	Entgelte für sonstige Leistungen Brandschutz	2225	3225	24	1.300,00			1.300,00	
1/211400-728200	Entgelte für sonstige Leistungen (Schulungen)	2225	3225	24	500,00			500,00	
1/211400-729000	Sonstige Ausgaben	2225	3225	24	200,00			200,00	
SU 22 / 32	Summe Aufwendungen / Auszahlungen operative Gebarung				389.400,00			285.900,00	
SA 0 / SA 1	(0) Nettoergebnis (21 - 22) / (1) Geldfluss operative Gebarung (31 - 32)				-101.200,00			2.300,00	
SU 23	Summe Haushaltsrücklagen				0,00			0,00	
SA00	Nettoergebnis nach Zuw./Entn. Haushaltsrücklagen (Saldo 0 +/- SU23)				-101.200,00				

	MVAG EH	MVAG FH	QU	Ergebnisvoranschlag			Finanzierungsvoranschlag		
				VA 2020	VA 2019	RA 2018	VA 2020	VA 2019	RA 2018
Investive Gebarung									
SU 33	Summe Einzahlungen investive Gebarung								0,00
1/211400-042000	Betriebsausstattung	3415	41	0,00				1.000,00	
SU 34	Summe Auszahlungen investive Gebarung							1.000,00	
SA2	Saldo (2) Geldfluss aus der Investiven Gebarung (33 – 34)							-1.000,00	
SA3	Saldo (3) Nettofinanzierungssaldo (Saldo 1 + Saldo 2)							1.300,00	
Finanzierungstätigkeit									
SU 35	Summe Einzahlungen aus der Finanzierungstätigkeit							0,00	
1/211400-346000	Investitionsdarlehen von Kreditinstituten	3614	65	0,00				174.300,00	
SU 36	Summe Auszahlungen aus der Finanzierungstätigkeit							174.300,00	
SA4	Saldo (4) Geldfluss aus der Finanzierungstätigkeit (35 – 36)							-174.300,00	
SA5	Saldo (5) Geldfluss aus der voranschlagswirksamen Gebarung (Saldo 3 + Saldo 4)							-173.000,00	
212	Hauptschulen								
212000	Neue Mittelschule								
Operative Gebarung									
SU 21 / 31	Summe Erträge / Einzahlungen operative Gebarung							0,00	0,00
1/212000-752000	Laufende Transferzahlungen an Gemeindeverband Matzen-Raggendorf	2231	3231	26	111.700,00			111.700,00	
1/212000-752200	Laufende Transferzahlungen an Gemeindeverband Gänserndorf	2231	3231	26	503.800,00			503.800,00	
1/212000-752300	Laufende Transferzahlungen an Gemeindeverband Auersthal	2231	3231	26	57.200,00			57.200,00	
1/212000-752400	Laufende Transferzahlungen an Gemeindeverband Strasshof	2231	3231	26	7.600,00			7.600,00	
SU 22 / 32	Summe Aufwendungen / Auszahlungen operative Gebarung				680.300,00			680.300,00	
SA 0 / SA 1	(0) Nettoergebnis (21 - 22) / (1) Geldfluss operative Gebarung (31 – 32)				-680.300,00			-680.300,00	
SU 23	Summe Haushaltsrücklagen				0,00			0,00	
SA00	Nettoergebnis nach Zuw./Entn. Haushaltsrücklagen (Saldo 0 +/- SU23)				-680.300,00				
Investive Gebarung									
SU 33	Summe Einzahlungen investive Gebarung							0,00	
SU 34	Summe Auszahlungen investive Gebarung							0,00	
SA2	Saldo (2) Geldfluss aus der Investiven Gebarung (33 – 34)							0,00	
SA3	Saldo (3) Nettofinanzierungssaldo (Saldo 1 + Saldo 2)							-680.300,00	
Finanzierungstätigkeit									
SU 35	Summe Einzahlungen aus der Finanzierungstätigkeit							0,00	
SU 36	Summe Auszahlungen aus der Finanzierungstätigkeit							0,00	
SA4	Saldo (4) Geldfluss aus der Finanzierungstätigkeit (35 – 36)							0,00	

		MVAG EH MVAG FH QU			Ergebnisvoranschlag			Finanzierungsvoranschlag		
					VA 2020	VA 2019	RA 2018	VA 2020	VA 2019	RA 2018
SA5	Saldo (5) Geldfluss aus der voranschlagswirksamen Gebarung (Saldo 3 + Saldo 4)							-680.300,00		
213	Sonderschulen									
213000	Sonderschulen									
Operative Gebarung										
SU 21 / 31	Summe Erträge / Einzahlungen operative Gebarung				0,00			0,00		
1/213000-752200	Laufende Transferzahlungen an Gemeindeverband Gänserndorf	2231	3231	26	106.000,00			106.000,00		
1/213000-752400	Laufende Transferzahlungen an Gemeindeverband Strasshof	2231	3231	26	17.500,00			17.500,00		
1/213000-752800	Laufende Transferzahlungen an Gemeindeverband Lasseo	2231	3231	26	4.400,00			4.400,00		
SU 22 / 32	Summe Aufwendungen / Auszahlungen operative Gebarung				127.900,00			127.900,00		
SA 0 / SA 1	(0) Nettoergebnis (21 - 22) / (1) Geldfluss operative Gebarung (31 - 32)				-127.900,00			-127.900,00		
SU 23	Summe Haushaltsrücklagen				0,00			0,00		
SA00	Nettoergebnis nach Zuw./Entn. Haushaltsrücklagen (Saldo 0 +/- SU23)				-127.900,00					
Investive Gebarung										
SU 33	Summe Einzahlungen investive Gebarung							0,00		
SU 34	Summe Auszahlungen investive Gebarung							0,00		
SA2	Saldo (2) Geldfluss aus der Investiven Gebarung (33 - 34)							0,00		
SA3	Saldo (3) Nettofinanzierungssaldo (Saldo 1 + Saldo 2)							-127.900,00		
Finanzierungstätigkeit										
SU 35	Summe Einzahlungen aus der Finanzierungstätigkeit							0,00		
SU 36	Summe Auszahlungen aus der Finanzierungstätigkeit							0,00		
SA4	Saldo (4) Geldfluss aus der Finanzierungstätigkeit (35 - 36)							0,00		
SA5	Saldo (5) Geldfluss aus der voranschlagswirksamen Gebarung (Saldo 3 + Saldo 4)							-127.900,00		
214	Polytechnische Schulen									
214000	Polytechnische Schulen									
Operative Gebarung										
SU 21 / 31	Summe Erträge / Einzahlungen operative Gebarung				0,00			0,00		
1/214000-752200	Laufende Transferzahlungen an Gemeindeverband Gänserndorf	2231	3231	26	46.400,00			46.400,00		
SU 22 / 32	Summe Aufwendungen / Auszahlungen operative Gebarung				46.400,00			46.400,00		
SA 0 / SA 1	(0) Nettoergebnis (21 - 22) / (1) Geldfluss operative Gebarung (31 - 32)				-46.400,00			-46.400,00		
SU 23	Summe Haushaltsrücklagen				0,00			0,00		
SA00	Nettoergebnis nach Zuw./Entn. Haushaltsrücklagen (Saldo 0 +/- SU23)				-46.400,00					
Investive Gebarung										
SU 33	Summe Einzahlungen investive Gebarung							0,00		

	MVAG EH	MVAG FH	QU	Ergebnisvoranschlag			Finanzierungsvoranschlag		
				VA 2020	VA 2019	RA 2018	VA 2020	VA 2019	RA 2018
SU 34							0,00		
SA2							0,00		
SA3							-46.400,00		
Finanzierungstätigkeit									
SU 35							0,00		
SU 36							0,00		
SA4							0,00		
SA5							-46.400,00		
22	Berufsbildender Unterricht; Anstalten der Lehrer- und Erzieherbildung								
220	Berufsbildende Pflichtschulen								
220000	Berufsbildende Pflichtschulen								
Operative Gebarung									
2/220000+867000	Kapitaltransferzahlungen von privaten Institutionen	2124	3124	16	53.000,00		53.000,00		
SU 21 / 31	Summe Erträge / Einzahlungen operative Gebarung				53.000,00		53.000,00		
1/220000-729000	Sonstige Ausgaben	2225	3225	24	205.900,00		205.900,00		
SU 22 / 32	Summe Aufwendungen / Auszahlungen operative Gebarung				205.900,00		205.900,00		
SA 0 / SA 1	(0) Nettoergebnis (21 - 22) / (1) Geldfluss operative Gebarung (31 - 32)				-152.900,00		-152.900,00		
SU 23	Summe Haushaltsrücklagen				0,00		0,00		
SA00	Nettoergebnis nach Zuw./Entn. Haushaltsrücklagen (Saldo 0 +/- SU23)				-152.900,00				
Investive Gebarung									
SU 33	Summe Einzahlungen investive Gebarung						0,00		
SU 34	Summe Auszahlungen investive Gebarung						0,00		
SA2	Saldo (2) Geldfluss aus der Investiven Gebarung (33 - 34)						0,00		
SA3	Saldo (3) Nettofinanzierungssaldo (Saldo 1 + Saldo 2)						-152.900,00		
Finanzierungstätigkeit									
SU 35	Summe Einzahlungen aus der Finanzierungstätigkeit						0,00		
SU 36	Summe Auszahlungen aus der Finanzierungstätigkeit						0,00		
SA4	Saldo (4) Geldfluss aus der Finanzierungstätigkeit (35 - 36)						0,00		
SA5	Saldo (5) Geldfluss aus der voranschlagswirksamen Gebarung (Saldo 3 + Saldo 4)						-152.900,00		

		MVAG EH MVAG FH QU			Ergebnisvoranschlag			Finanzierungsvoranschlag		
					VA 2020	VA 2019	RA 2018	VA 2020	VA 2019	RA 2018
24	Vorschulische Erziehung									
240	Kindergärten									
240000	Kindergarten Sonnenblumenkindergarten									
Operative Gebarung										
2/240000+810000	Leistungserlöse (Kindergartenbeitrag)	2114	3114	13	41.700,00			41.700,00		
2/240000+813000	Erträge aus der Auflösung von Investitionszuschüssen (Kapitaltransfers)	2127			2.000,00			0,00		
2/240000+829000	Sonstige Einnahmen	2116	3116	18	500,00			500,00		
SU 21 / 31	Summe Erträge / Einzahlungen operative Gebarung				44.200,00			42.200,00		
1/240000-400000	Geringwertige Wirtschaftsgüter des Anlagevermögens	2221	3221	23	3.000,00			3.000,00		
1/240000-430000	Lebensmittel	2221	3221	23	22.800,00			22.800,00		
1/240000-454000	Reinigungsmittel	2221	3221	23	700,00			700,00		
1/240000-456000	Büromittel	2221	3221	23	500,00			500,00		
1/240000-459000	Sonstige Verbrauchsgüter	2221	3221	23	6.000,00			6.000,00		
1/240000-511000	Geldbezüge der Vertragsbediensteten in handwerklicher Verwendung	2211	3211	20	145.700,00			145.700,00		
1/240000-523000	Arbeiter nicht ganzjährig beschäftigt	2211	3211	20	4.100,00			4.100,00		
1/240000-565000	Mehrleistungsvergütung	2211	3211	20	400,00			400,00		
1/240000-569000	Sonstige Nebengebühren	2211	3211	20	3.800,00			3.800,00		
1/240000-580100	Dienstgeberbeiträge zum Ausgleichsfonds für Familienbeihilfen	2212	3212	20	4.900,00			4.900,00		
1/240000-580200	Dienstgeberbeiträge zum Ausgleichsfonds für Familienbeihilfen	2212	3212	20	300,00			300,00		
1/240000-582100	Sonstige Dienstgeberbeiträge zur sozialen Sicherheit	2212	3212	20	28.600,00			28.600,00		
1/240000-582200	Sonstige Dienstgeberbeiträge zur sozialen Sicherheit	2212	3212	20	1.000,00			1.000,00		
1/240000-588000	Kommunalsteuer	2212	3212	20	3.700,00			3.700,00		
1/240000-590000	Freiwillige Sozialleistungen	2212	3212	20	800,00			800,00		
1/240000-600000	Strom	2222	3222	24	1.600,00			1.600,00		
1/240000-600300	Wärme (Fernwärme)	2222	3222	24	8.000,00			8.000,00		
1/240000-613000	Instandhaltung von sonstigen Grundstückseinrichtungen	2224	3224	24	500,00			500,00		
1/240000-614000	Instandhaltung von Gebäuden	2224	3224	24	3.000,00			3.000,00		
1/240000-618000	Instandhaltung von sonstigen Anlagen	2224	3224	24	200,00			200,00		
1/240000-630000	Porto	2222	3222	24	100,00			100,00		
1/240000-631000	Telefon	2222	3222	24	300,00			300,00		
1/240000-631100	Internetgebühren	2222	3222	24	300,00			300,00		
1/240000-670000	Versicherungen	2222	3222	24	900,00			900,00		

	MVAG EH	MVAG FH	QU	Ergebnisvoranschlag			Finanzierungsvoranschlag		
				VA 2020	VA 2019	RA 2018	VA 2020	VA 2019	RA 2018
1/240000-670100	Abfertigungs-u. Jubiläumsmanagement	2222	3222	24	4.800,00			4.800,00	
1/240000-680000	Planmäßige Abschreibung	2226			15.600,00			0,00	
1/240000-700110	Softwarewartungsverträge	2223	3223	24	700,00			700,00	
1/240000-705200	Miete Drucker/Kopierer	2223	3223	24	500,00			500,00	
1/240000-710000	Öffentliche Abgaben (Ausgaben), ohne Gebühren gemäß FAG	2225	3225	24	100,00			100,00	
1/240000-711000	Gebühren für die Benützung von Gemeindeeinrichtungen gem. FAG	2225	3225	24	3.300,00			3.300,00	
1/240000-720500	Kostenbeiträge (Kostensätze) für Leistungen Wirtschaftshof	2225	3225	24	6.000,00			6.000,00	
1/240000-728000	Entgelte für sonstige Leistungen	2225	3225	24	800,00			800,00	
1/240000-728020	Entgelte für sonstige Leistungen Brandschutz	2225	3225	24	600,00			600,00	
1/240000-729000	Sonstige Ausgaben	2225	3225	24	100,00			100,00	
SU 22 / 32	Summe Aufwendungen / Auszahlungen operative Gebarung				273.700,00			258.100,00	
SA 0 / SA 1	(0) Nettoergebnis (21 - 22) / (1) Geldfluss operative Gebarung (31 - 32)				-229.500,00			-215.900,00	
SU 23	Summe Haushaltsrücklagen				0,00			0,00	
SA00	Nettoergebnis nach Zuw./Entn. Haushaltsrücklagen (Saldo 0 +/- SU23)				-229.500,00				
Investive Gebarung									
2/240000+301000	Kapitaltransfers von Ländern, Landesfonds und Landeskammern		3331	33	0,00			1.600,00	
SU 33	Summe Einzahlungen investive Gebarung							1.600,00	
SU 34	Summe Auszahlungen investive Gebarung							0,00	
SA2	Saldo (2) Geldfluss aus der Investiven Gebarung (33 - 34)							1.600,00	
SA3	Saldo (3) Nettofinanzierungssaldo (Saldo 1 + Saldo 2)							-214.300,00	
Finanzierungstätigkeit									
SU 35	Summe Einzahlungen aus der Finanzierungstätigkeit							0,00	
SU 36	Summe Auszahlungen aus der Finanzierungstätigkeit							0,00	
SA4	Saldo (4) Geldfluss aus der Finanzierungstätigkeit (35 - 36)							0,00	
SA5	Saldo (5) Geldfluss aus der voranschlagswirksamen Gebarung (Saldo 3 + Saldo 4)							-214.300,00	
240100 Kindergarten Regenbogen									
Operative Gebarung									
2/240100+810000	Leistungserlöse (Kindergartenbeitrag)	2114	3114	13	35.200,00			35.200,00	
2/240100+813000	Erträge aus der Auflösung von Investitionszuschüssen (Kapitaltransfers)	2127			5.700,00			0,00	
2/240100+829000	Sonstige Einnahmen	2116	3116	18	600,00			600,00	
SU 21 / 31	Summe Erträge / Einzahlungen operative Gebarung				41.500,00			35.800,00	
1/240100-400000	Geringwertige Wirtschaftsgüter des Anlagevermögens	2221	3221	23	3.600,00			3.600,00	

		MVAG EH	MVAG FH	QU	Ergebnisvoranschlag			Finanzierungsvoranschlag		
					VA 2020	VA 2019	RA 2018	VA 2020	VA 2019	RA 2018
1/240100-430000	Lebensmittel	2221	3221	23	20.200,00			20.200,00		
1/240100-454000	Reinigungsmittel	2221	3221	23	600,00			600,00		
1/240100-456000	Büromittel	2221	3221	23	300,00			300,00		
1/240100-459000	Sonstige Verbrauchsgüter	2221	3221	23	6.000,00			6.000,00		
1/240100-511000	Geldbezüge der Vertragsbediensteten in handwerklicher Verwendung	2211	3211	20	73.200,00			73.200,00		
1/240100-523000	Arbeiter nicht ganzjährig beschäftigt	2211	3211	20	4.100,00			4.100,00		
1/240100-565000	Mehrleistungsvergütung	2211	3211	20	400,00			400,00		
1/240100-569000	Sonstige Nebengebühren	2211	3211	20	3.200,00			3.200,00		
1/240100-580100	Dienstgeberbeiträge zum Ausgleichsfonds für Familienbeihilfen	2212	3212	20	2.900,00			2.900,00		
1/240100-580200	Dienstgeberbeiträge zum Ausgleichsfonds für Familienbeihilfen	2212	3212	20	300,00			300,00		
1/240100-582100	Sonstige Dienstgeberbeiträge zur sozialen Sicherheit	2212	3212	20	16.400,00			16.400,00		
1/240100-582200	Sonstige Dienstgeberbeiträge zur sozialen Sicherheit	2212	3212	20	1.000,00			1.000,00		
1/240100-588000	Kommunalsteuer	2212	3212	20	2.300,00			2.300,00		
1/240100-590000	Freiwillige Sozialleistungen	2212	3212	20	700,00			700,00		
1/240100-600000	Strom	2222	3222	24	1.200,00			1.200,00		
1/240100-600300	Wärme (Fernwärme)	2222	3222	24	6.200,00			6.200,00		
1/240100-613000	Instandhaltung von sonstigen Grundstückseinrichtungen	2224	3224	24	500,00			500,00		
1/240100-614000	Instandhaltung von Gebäuden	2224	3224	24	3.000,00			3.000,00		
1/240100-618000	Instandhaltung von sonstigen Anlagen	2224	3224	24	500,00			500,00		
1/240100-630000	Porto	2222	3222	24	100,00			100,00		
1/240100-631000	Telefon	2222	3222	24	500,00			500,00		
1/240100-670000	Versicherungen	2222	3222	24	900,00			900,00		
1/240100-670100	Abfertigungs-u. Jubiläumsmanagement	2222	3222	24	700,00			700,00		
1/240100-680000	Planmäßige Abschreibung	2226			18.400,00			0,00		
1/240100-700110	Softwarewartungsverträge	2223	3223	24	700,00			700,00		
1/240100-705200	Miete Drucker/Kopierer	2223	3223	24	500,00			500,00		
1/240100-710000	Öffentliche Abgaben (Ausgaben), ohne Gebühren gemäß FAG	2225	3225	24	100,00			100,00		
1/240100-711000	Gebühren für die Benützung von Gemeindeeinrichtungen gem. FAG	2225	3225	24	3.700,00			3.700,00		
1/240100-720500	Kostenbeiträge (Kostenersätze) für Leistungen Wirtschaftshof	2225	3225	24	12.100,00			12.100,00		
1/240100-728000	Entgelte für sonstige Leistungen	2225	3225	24	800,00			800,00		
1/240100-728020	Entgelte für sonstige Leistungen Brandschutz	2225	3225	24	700,00			700,00		

		MVAG EH	MVAG FH	QU	Ergebnisvoranschlag			Finanzierungsvoranschlag		
					VA 2020	VA 2019	RA 2018	VA 2020	VA 2019	RA 2018
1/240100-729000	Sonstige Ausgaben	2225	3225	24	100,00			100,00		
SU 22 / 32	Summe Aufwendungen / Auszahlungen operative Gebarung				185.900,00			167.500,00		
SA 0 / SA 1	(0) Nettoergebnis (21 - 22) / (1) Geldfluss operative Gebarung (31 - 32)				-144.400,00			-131.700,00		
SU 23	Summe Haushaltsrücklagen				0,00			0,00		
SA00	Nettoergebnis nach Zuw./Entn. Haushaltsrücklagen (Saldo 0 +/- SU23)				-144.400,00					
Investive Gebarung										
2/240100+301000	Kapitaltransfers von Ländern, Landesfonds und Landeskammern		3331	33	0,00			5.100,00		
SU 33	Summe Einzahlungen investive Gebarung							5.100,00		
SU 34	Summe Auszahlungen investive Gebarung							0,00		
SA2	Saldo (2) Geldfluss aus der Investiven Gebarung (33 - 34)							5.100,00		
SA3	Saldo (3) Nettofinanzierungssaldo (Saldo 1 + Saldo 2)							-126.600,00		
Finanzierungstätigkeit										
SU 35	Summe Einzahlungen aus der Finanzierungstätigkeit							0,00		
SU 36	Summe Auszahlungen aus der Finanzierungstätigkeit							0,00		
SA4	Saldo (4) Geldfluss aus der Finanzierungstätigkeit (35 - 36)							0,00		
SA5	Saldo (5) Geldfluss aus der voranschlagswirksamen Gebarung (Saldo 3 + Saldo 4)							-126.600,00		
240200	Kindergarten Heidekindergarten									
Operative Gebarung										
2/240200+810000	Leistungserlöse (Kindergartenbeitrag)	2114	3114	13	56.400,00			56.400,00		
2/240200+813000	Erträge aus der Auflösung von Investitionszuschüssen (Kapitaltransfers)	2127			1.900,00			0,00		
2/240200+829000	Sonstige Einnahmen	2116	3116	18	600,00			600,00		
2/240200+860000	Kapitaltransferzahlungen von Bund und Bundesfonds	2121	3121	15	2.100,00			2.100,00		
SU 21 / 31	Summe Erträge / Einzahlungen operative Gebarung				61.000,00			59.100,00		
1/240200-400000	Geringwertige Wirtschaftsgüter des Anlagevermögens	2221	3221	23	3.600,00			3.600,00		
1/240200-430000	Lebensmittel	2221	3221	23	25.200,00			25.200,00		
1/240200-454000	Reinigungsmittel	2221	3221	23	600,00			600,00		
1/240200-456000	Büromittel	2221	3221	23	400,00			400,00		
1/240200-459000	Sonstige Verbrauchsgüter	2221	3221	23	6.200,00			6.200,00		
1/240200-511000	Geldbezüge der Vertragsbediensteten in handwerklicher Verwendung	2211	3211	20	140.300,00			140.300,00		
1/240200-523000	Arbeiter nicht ganzjährig beschäftigt	2211	3211	20	7.200,00			7.200,00		
1/240200-565000	Mehrleistungsvergütung	2211	3211	20	400,00			400,00		
1/240200-569000	Sonstige Nebengebühren	2211	3211	20	7.200,00			7.200,00		
1/240200-580100	Dienstgeberbeiträge zum Ausgleichsfonds für Familienbeihilfen	2212	3212	20	5.800,00			5.800,00		

	MVAG EH	MVAG FH	QU	Ergebnisvoranschlag			Finanzierungsvoranschlag		
				VA 2020	VA 2019	RA 2018	VA 2020	VA 2019	RA 2018
1/240200-580200	Dienstgeberbeiträge zum Ausgleichsfonds für Familienbeihilfen	2212	3212	20	300,00			300,00	
1/240200-582100	Sonstige Dienstgeberbeiträge zur sozialen Sicherheit	2212	3212	20	32.400,00			32.400,00	
1/240200-582200	Sonstige Dienstgeberbeiträge zur sozialen Sicherheit	2212	3212	20	1.500,00			1.500,00	
1/240200-588000	Kommunalsteuer	2212	3212	20	4.500,00			4.500,00	
1/240200-590000	Freiwillige Sozialleistungen	2212	3212	20	800,00			800,00	
1/240200-600000	Strom	2222	3222	24	1.500,00			1.500,00	
1/240200-600100	Gas	2222	3222	24	5.000,00			5.000,00	
1/240200-613000	Instandhaltung von sonstigen Grundstückseinrichtungen	2224	3224	24	3.500,00			3.500,00	
1/240200-614000	Instandhaltung von Gebäuden	2224	3224	24	8.000,00			8.000,00	
1/240200-618000	Instandhaltung von sonstigen Anlagen	2224	3224	24	500,00			500,00	
1/240200-630000	Porto	2222	3222	24	100,00			100,00	
1/240200-631000	Telefon	2222	3222	24	700,00			700,00	
1/240200-670000	Versicherungen	2222	3222	24	1.000,00			1.000,00	
1/240200-670100	Abfertigungs-u. Jubiläumsmanagement	2222	3222	24	3.200,00			3.200,00	
1/240200-680000	Planmäßige Abschreibung	2226			24.300,00			0,00	
1/240200-700110	Softwarewartungsverträge	2223	3223	24	700,00			700,00	
1/240200-705200	Miete Drucker/Kopierer	2223	3223	24	500,00			500,00	
1/240200-710000	Öffentliche Abgaben (Ausgaben), ohne Gebühren gemäß FAG	2225	3225	24	100,00			100,00	
1/240200-711000	Gebühren für die Benützung von Gemeindeeinrichtungen gem. FAG	2225	3225	24	5.000,00			5.000,00	
1/240200-720500	Kostenbeiträge (Kostenersätze) für Leistungen Wirtschaftshof	2225	3225	24	7.000,00			7.000,00	
1/240200-724000	Reisegebühren	2225	3225	24	600,00			600,00	
1/240200-728000	Entgelte für sonstige Leistungen	2225	3225	24	800,00			800,00	
1/240200-728020	Entgelte für sonstige Leistungen Brandschutz	2225	3225	24	1.000,00			1.000,00	
1/240200-729000	Sonstige Ausgaben	2225	3225	24	100,00			100,00	
SU 22 / 32	Summe Aufwendungen / Auszahlungen operative Gebarung				300.000,00			275.700,00	
SA 0 / SA 1	(0) Nettoergebnis (21 - 22) / (1) Geldfluss operative Gebarung (31 - 32)				-239.000,00			-216.600,00	
SU 23	Summe Haushaltsrücklagen				0,00			0,00	
SA00	Nettoergebnis nach Zuw./Entn. Haushaltsrücklagen (Saldo 0 +/- SU23)				-239.000,00				
Investive Gebarung									
2/240200+301000	Kapitaltransfers von Ländern, Landesfonds und Landeskammern		3331	33	0,00			2.500,00	
SU 33	Summe Einzahlungen investive Gebarung							2.500,00	
SU 34	Summe Auszahlungen investive Gebarung							0,00	

	MVAG EH	MVAG FH	QU	Ergebnisvoranschlag			Finanzierungsvoranschlag		
				VA 2020	VA 2019	RA 2018	VA 2020	VA 2019	RA 2018
SA2	Saldo (2) Geldfluss aus der Investiven Gebarung (33 – 34)						2.500,00		
SA3	Saldo (3) Nettofinanzierungssaldo (Saldo 1 + Saldo 2)						-214.100,00		
Finanzierungstätigkeit									
SU 35	Summe Einzahlungen aus der Finanzierungstätigkeit						0,00		
SU 36	Summe Auszahlungen aus der Finanzierungstätigkeit						0,00		
SA4	Saldo (4) Geldfluss aus der Finanzierungstätigkeit (35 – 36)						0,00		
SA5	Saldo (5) Geldfluss aus der voranschlagswirksamen Gebarung (Saldo 3 + Saldo 4)						-214.100,00		
240500 Kinderhaus									
Operative Gebarung									
2/240500+813000	Erträge aus der Auflösung von Investitionszuschüssen (Kapitaltransfers)	2127		5.700,00			0,00		
2/240500+861200	Laufende Transferzahlungen Land (Zuschuss)	2121	3121 15	4.300,00			4.300,00		
2/240500+862000	Laufende Transferzahlungen von Gemeinden	2121	3121 15	2.000,00			2.000,00		
2/240500+868000	Laufende Transferzahlungen von privaten Haushalten	2124	3124 16	1.000,00			1.000,00		
SU 21 / 31	Summe Erträge / Einzahlungen operative Gebarung			13.000,00			7.300,00		
1/240500-400000	Geringwertige Wirtschaftsgüter des Anlagevermögens	2221	3221 23	800,00			800,00		
1/240500-456000	Büromittel	2221	3221 23	200,00			200,00		
1/240500-459000	Sonstige Verbrauchsgüter	2221	3221 23	500,00			500,00		
1/240500-600000	Strom	2222	3222 24	1.000,00			1.000,00		
1/240500-600300	Wärme (Fernwärme)	2222	3222 24	3.000,00			3.000,00		
1/240500-613000	Instandhaltung von sonstigen Grundstückseinrichtungen	2224	3224 24	200,00			200,00		
1/240500-614000	Instandhaltung von Gebäuden	2224	3224 24	600,00			600,00		
1/240500-618000	Instandhaltung von sonstigen Anlagen	2224	3224 24	400,00			400,00		
1/240500-670000	Versicherungen	2222	3222 24	500,00			500,00		
1/240500-680000	Planmäßige Abschreibung	2226		26.800,00			0,00		
1/240500-710000	Öffentliche Abgaben (Ausgaben), ohne Gebühren gemäß FAG	2225	3225 24	200,00			200,00		
1/240500-711000	Gebühren für die Benützung von Gemeindeeinrichtungen gem. FAG	2225	3225 24	1.700,00			1.700,00		
1/240500-720500	Kostenbeiträge (Kostensätze) für Leistungen Wirtschaftshof	2225	3225 24	2.000,00			2.000,00		
1/240500-728000	Entgelte für sonstige Leistungen	2225	3225 24	600,00			600,00		
1/240500-728020	Entgelte für sonstige Leistungen Brandschutz	2225	3225 24	800,00			800,00		

	MVAG EH	MVAG FH	QU	Ergebnisvoranschlag			Finanzierungsvoranschlag		
				VA 2020	VA 2019	RA 2018	VA 2020	VA 2019	RA 2018
1/240500-729000	Sonstige Ausgaben	2225	3225	24	100,00			100,00	
SU 22 / 32	Summe Aufwendungen / Auszahlungen operative Gebarung				39.400,00			12.600,00	
SA 0 / SA 1	(0) Nettoergebnis (21 - 22) / (1) Geldfluss operative Gebarung (31 - 32)				-26.400,00			-5.300,00	
SU 23	Summe Haushaltsrücklagen				0,00			0,00	
SA00	Nettoergebnis nach Zuw./Entn. Haushaltsrücklagen (Saldo 0 +/- SU23)				-26.400,00				
Investive Gebarung									
SU 33	Summe Einzahlungen investive Gebarung							0,00	
SU 34	Summe Auszahlungen investive Gebarung							0,00	
SA2	Saldo (2) Geldfluss aus der Investiven Gebarung (33 - 34)							0,00	
SA3	Saldo (3) Nettofinanzierungssaldo (Saldo 1 + Saldo 2)							-5.300,00	
Finanzierungstätigkeit									
SU 35	Summe Einzahlungen aus der Finanzierungstätigkeit							0,00	
SU 36	Summe Auszahlungen aus der Finanzierungstätigkeit							0,00	
SA4	Saldo (4) Geldfluss aus der Finanzierungstätigkeit (35 - 36)							0,00	
SA5	Saldo (5) Geldfluss aus der voranschlagswirksamen Gebarung (Saldo 3 + Saldo 4)							-5.300,00	
240600 Kindergarten Kunterbunt									
Operative Gebarung									
2/240600+810000	Leistungserlöse (Kindergartenbeitrag)	2114	3114	13	106.100,00			106.100,00	
2/240600+813000	Erträge aus der Auflösung von Investitionszuschüssen (Kapitaltransfers)	2127			39.500,00			0,00	
2/240600+829000	Sonstige Einnahmen	2116	3116	18	1.500,00			1.500,00	
2/240600+861000	Laufende Transferzahlungen von Ländern und Landesfonds	2121	3121	15	17.200,00			17.200,00	
SU 21 / 31	Summe Erträge / Einzahlungen operative Gebarung				164.300,00			124.800,00	
1/240600-400000	Geringwertige Wirtschaftsgüter des Anlagevermögens	2221	3221	23	9.800,00			9.800,00	
1/240600-430000	Lebensmittel	2221	3221	23	58.000,00			58.000,00	
1/240600-454000	Reinigungsmittel	2221	3221	23	3.000,00			3.000,00	
1/240600-456000	Schreib-, Zeichen- und sonstige Büromittel	2221	3221	23	500,00			500,00	
1/240600-459000	Sonstige Verbrauchsgüter	2221	3221	23	15.500,00			15.500,00	
1/240600-511000	Geldbezüge der Vertragsbediensteten in handwerklicher Verwendung	2211	3211	20	334.200,00			334.200,00	
1/240600-523000	Geldbezüge der nicht ganzjährig beschäftigten Arbeiter	2211	3211	20	10.300,00			10.300,00	
1/240600-565000	Mehrleistungsvergütung	2211	3211	20	500,00			500,00	
1/240600-569000	Sonstige Nebengebühren	2211	3211	20	11.900,00			11.900,00	
1/240600-580100	Dienstgeberbeiträge zum Ausgleichsfonds für Familienbeihilfen	2212	3212	20	12.600,00			12.600,00	

	MVAG EH	MVAG FH	QU	Ergebnisvoranschlag			Finanzierungsvoranschlag		
				VA 2020	VA 2019	RA 2018	VA 2020	VA 2019	RA 2018
1/240600-580200	Dienstgeberbeiträge zum Ausgleichsfonds für Familienbeihilfen	2212	3212	20	300,00			300,00	
1/240600-582100	Sonstige Dienstgeberbeiträge zur sozialen Sicherheit	2212	3212	20	73.000,00			73.000,00	
1/240600-582200	Sonstige Dienstgeberbeiträge zur sozialen Sicherheit	2212	3212	20	2.100,00			2.100,00	
1/240600-588000	Kommunalsteuer	2212	3212	20	9.700,00			9.700,00	
1/240600-590000	Freiwillige Sozialleistungen	2212	3212	20	2.300,00			2.300,00	
1/240600-600000	Strom	2222	3222	24	12.200,00			12.200,00	
1/240600-613000	Instandhaltung von sonstigen Grundstückseinrichtungen	2224	3224	24	4.000,00			4.000,00	
1/240600-614000	Instandhaltung von Gebäuden	2224	3224	24	10.000,00			10.000,00	
1/240600-616000	Instandhaltung von Maschinen und maschinelle Anlagen	2224	3224	24	1.000,00			1.000,00	
1/240600-618000	Instandhaltung von sonstigen Anlagen	2224	3224	24	800,00			800,00	
1/240600-630000	Postdienste	2222	3222	24	300,00			300,00	
1/240600-631000	Telefon	2222	3222	24	800,00			800,00	
1/240600-650000	Zinsen für Finanzschulden - Inland	2241	3241	25	7.000,00			7.000,00	
1/240600-670000	Versicherungen	2222	3222	24	4.000,00			4.000,00	
1/240600-670100	Abfertigungs-u. Jubiläumsmanagement	2222	3222	24	11.700,00			11.700,00	
1/240600-680000	Planmäßige Abschreibung	2226			82.700,00			0,00	
1/240600-700110	Softwarewartungsverträge	2223	3223	24	1.100,00			1.100,00	
1/240600-705200	Miete Drucker/Kopierer	2223	3223	24	800,00			800,00	
1/240600-710000	Öffentliche Abgaben (Ausgaben), ohne Gebühren gemäß FAG	2225	3225	24	100,00			100,00	
1/240600-711000	Gebühren für die Benützung von Gemeindeeinrichtungen gem. FAG	2225	3225	24	12.000,00			12.000,00	
1/240600-720500	Kostenbeiträge (Kostenersätze) für Leistungen Wirtschaftshof	2225	3225	24	15.500,00			15.500,00	
1/240600-724000	Reisegebühren	2225	3225	24	1.900,00			1.900,00	
1/240600-728000	Entgelte für sonstige Leistungen	2225	3225	24	2.100,00			2.100,00	
1/240600-728020	Entgelte für sonstige Leistungen Brandschutz	2225	3225	24	1.000,00			1.000,00	
1/240600-729000	Sonstige Ausgaben	2225	3225	24	300,00			300,00	
SU 22 / 32	Summe Aufwendungen / Auszahlungen operative Gebarung				713.000,00			630.300,00	
SA 0 / SA 1	(0) Nettoergebnis (21 - 22) / (1) Geldfluss operative Gebarung (31 - 32)				-548.700,00			-505.500,00	
SU 23	Summe Haushaltsrücklagen				0,00			0,00	
SA00	Nettoergebnis nach Zuw./Entn. Haushaltsrücklagen (Saldo 0 +/- SU23)				-548.700,00				

	MVAG EH	MVAG FH	QU	Ergebnisvoranschlag			Finanzierungsvoranschlag		
				VA 2020	VA 2019	RA 2018	VA 2020	VA 2019	RA 2018
Investive Gebarung									
2/240600+301000		Kapitaltransfers von Ländern, Landesfonds und Landesammern	3331	33	0,00			1.000,00	
SU 33		Summe Einzahlungen investive Gebarung						1.000,00	
1/240600-042000		Betriebsausstattung	3415	41	0,00			10.000,00	
SU 34		Summe Auszahlungen investive Gebarung						10.000,00	
SA2		Saldo (2) Geldfluss aus der Investiven Gebarung (33 – 34)						-9.000,00	
SA3		Saldo (3) Nettofinanzierungssaldo (Saldo 1 + Saldo 2)						-514.500,00	
Finanzierungstätigkeit									
SU 35		Summe Einzahlungen aus der Finanzierungstätigkeit						0,00	
1/240600-346000		Investitionsdarlehen von Kreditinstituten	3614	65	0,00			115.000,00	
SU 36		Summe Auszahlungen aus der Finanzierungstätigkeit						115.000,00	
SA4		Saldo (4) Geldfluss aus der Finanzierungstätigkeit (35 – 36)						-115.000,00	
SA5		Saldo (5) Geldfluss aus der voranschlagswirksamen Gebarung (Saldo 3 + Saldo 4)						-629.500,00	
240800 Kindergarten Wolkenschiff									
Operative Gebarung									
2/240800+810000		Leistungserlöse (Kindergartenbeitrag)	2114	3114	13	111.300,00		111.300,00	
2/240800+811000		Einnahmen aus Vermietung und Verpachtung	2115	3115	14	1.500,00		1.500,00	
2/240800+813000		Erträge aus der Auflösung von Investitionszuschüssen (Kapitaltransfers)	2127			35.700,00		0,00	
2/240800+829000		Sonstige Einnahmen	2116	3116	18	1.200,00		1.200,00	
2/240800+861000		Laufende Transferzahlungen von Ländern und Landesfonds	2121	3121	15	37.200,00		37.200,00	
SU 21 / 31		Summe Erträge / Einzahlungen operative Gebarung				186.900,00		151.200,00	
1/240800-400000		Geringwertige Wirtschaftsgüter des Anlagevermögens	2221	3221	23	5.800,00		5.800,00	
1/240800-430000		Lebensmittel	2221	3221	23	52.000,00		52.000,00	
1/240800-454000		Reinigungsmittel	2221	3221	23	2.500,00		2.500,00	
1/240800-456000		Schreib-, Zeichen- und sonstige Büromittel	2221	3221	23	300,00		300,00	
1/240800-459000		Sonstige Verbrauchsgüter	2221	3221	23	11.700,00		11.700,00	
1/240800-511000		Geldbezüge der Vertragsbediensteten in handwerklicher Verwendung	2211	3211	20	202.300,00		202.300,00	
1/240800-523000		Geldbezüge der nicht ganzjährig beschäftigten Arbeiter	2211	3211	20	5.200,00		5.200,00	
1/240800-565000		Mehrleistungsvergütung	2211	3211	20	800,00		800,00	
1/240800-569000		Sonstige Nebengebühren	2211	3211	20	7.400,00		7.400,00	
1/240800-580100		Dienstgeberbeiträge zum Ausgleichsfonds für Familienbeihilfen	2212	3212	20	8.300,00		8.300,00	

	MVAG EH	MVAG FH	QU	Ergebnisvoranschlag			Finanzierungsvoranschlag		
				VA 2020	VA 2019	RA 2018	VA 2020	VA 2019	RA 2018
1/240800-580200	Dienstgeberbeiträge zum Ausgleichsfonds für Familienbeihilfen	2212	3212	20	400,00			400,00	
1/240800-582100	Sonstige Dienstgeberbeiträge zur sozialen Sicherheit	2212	3212	20	45.000,00			45.000,00	
1/240800-582200	Sonstige Dienstgeberbeiträge zur sozialen Sicherheit	2212	3212	20	1.300,00			1.300,00	
1/240800-588000	Kommunalsteuer	2212	3212	20	6.400,00			6.400,00	
1/240800-590000	Freiwillige Sozialleistungen	2212	3212	20	1.300,00			1.300,00	
1/240800-600000	Strom	2222	3222	24	7.300,00			7.300,00	
1/240800-613000	Instandhaltung von sonstigen Grundstückseinrichtungen	2224	3224	24	1.000,00			1.000,00	
1/240800-614000	Instandhaltung von Gebäuden	2224	3224	24	8.000,00			8.000,00	
1/240800-618000	Instandhaltung von sonstigen Anlagen	2224	3224	24	500,00			500,00	
1/240800-630000	Postdienste	2222	3222	24	100,00			100,00	
1/240800-631000	Telefon	2222	3222	24	400,00			400,00	
1/240800-631100	Internetgebühren	2222	3222	24	800,00			800,00	
1/240800-650000	Zinsen für Finanzschulden - Inland	2241	3241	25	16.200,00			16.200,00	
1/240800-670000	Versicherungen	2222	3222	24	2.700,00			2.700,00	
1/240800-670100	Abfertigungs-u. Jubiläumsmanagement	2222	3222	24	2.500,00			2.500,00	
1/240800-680000	Planmäßige Abschreibung	2226			90.900,00			0,00	
1/240800-700110	Softwarewartungsverträge	2223	3223	24	800,00			800,00	
1/240800-705200	Miete Drucker/Kopierer	2223	3223	24	500,00			500,00	
1/240800-710000	Öffentliche Abgaben (Ausgaben), ohne Gebühren gemäß FAG	2225	3225	24	100,00			100,00	
1/240800-711000	Gebühren für die Benützung von Gemeindeeinrichtungen gem. FAG	2225	3225	24	6.000,00			6.000,00	
1/240800-720500	Kostenbeiträge (Kostenersätze) für Leistungen Wirtschaftshof	2225	3225	24	6.000,00			6.000,00	
1/240800-724000	Reisegebühren	2225	3225	24	600,00			600,00	
1/240800-728000	Entgelte für sonstige Leistungen	2225	3225	24	1.300,00			1.300,00	
1/240800-728020	Entgelte für sonstige Leistungen Brandschutz	2225	3225	24	1.000,00			1.000,00	
1/240800-729000	Sonstige Ausgaben	2225	3225	24	200,00			200,00	
SU 22 / 32	Summe Aufwendungen / Auszahlungen operative Gebarung				497.600,00			406.700,00	
SA 0 / SA 1	(0) Nettoergebnis (21 - 22) / (1) Geldfluss operative Gebarung (31 - 32)				-310.700,00			-255.500,00	
SU 23	Summe Haushaltsrücklagen				0,00			0,00	
SA00	Nettoergebnis nach Zuw./Entn. Haushaltsrücklagen (Saldo 0 +/- SU23)				-310.700,00				
Investive Gebarung									
2/240800+301000	Kapitaltransfers von Ländern, Landesfonds und Landeskammern		3331	33	0,00			1.000,00	
SU 33	Summe Einzahlungen investive Gebarung							1.000,00	

		MVAG EH MVAG FH QU			Ergebnisvoranschlag			Finanzierungsvoranschlag		
					VA 2020	VA 2019	RA 2018	VA 2020	VA 2019	RA 2018
SU 34	Summe Auszahlungen investive Gebarung							0,00		
SA2	Saldo (2) Geldfluss aus der Investiven Gebarung (33 – 34)							1.000,00		
SA3	Saldo (3) Nettofinanzierungssaldo (Saldo 1 + Saldo 2)							-254.500,00		
Finanzierungstätigkeit										
SU 35	Summe Einzahlungen aus der Finanzierungstätigkeit							0,00		
1/240800-346000	Investitionsdarlehen von Kreditinstituten		3614	65	0,00			161.200,00		
SU 36	Summe Auszahlungen aus der Finanzierungstätigkeit							161.200,00		
SA4	Saldo (4) Geldfluss aus der Finanzierungstätigkeit (35 – 36)							-161.200,00		
SA5	Saldo (5) Geldfluss aus der voranschlagswirksamen Gebarung (Saldo 3 + Saldo 4)							-415.700,00		
240910 Kindergarten Wirbelwind										
Operative Gebarung										
2/240910+810000	Leistungserlöse (Kindergartenbeitrag)	2114	3114	13	75.300,00			75.300,00		
2/240910+813000	Erträge aus der Auflösung von Investitionszuschüssen (Kapitaltransfers)	2127			20.600,00			0,00		
2/240910+829000	Sonstige Einnahmen	2116	3116	18	500,00			500,00		
2/240910+861000	Laufende Transferzahlungen von Ländern und Landesfonds	2121	3121	15	77.500,00			77.500,00		
SU 21 / 31	Summe Erträge / Einzahlungen operative Gebarung				173.900,00			153.300,00		
1/240910-400000	Geringwertige Wirtschaftsgüter des Anlagevermögens	2221	3221	23	5.900,00			5.900,00		
1/240910-430000	Lebensmittel	2221	3221	23	38.600,00			38.600,00		
1/240910-454000	Reinigungsmittel	2221	3221	23	1.500,00			1.500,00		
1/240910-456000	Schreib-, Zeichen- und sonstige Büromittel	2221	3221	23	300,00			300,00		
1/240910-459000	Sonstige Verbrauchsgüter	2221	3221	23	11.000,00			11.000,00		
1/240910-511000	Geldbezüge der Vertragsbediensteten in handwerklicher Verwendung	2211	3211	20	190.000,00			190.000,00		
1/240910-523000	Geldbezüge der nicht ganzjährig beschäftigten Arbeiter	2211	3211	20	5.300,00			5.300,00		
1/240910-565000	Mehrleistungsvergütung	2211	3211	20	400,00			400,00		
1/240910-569000	Sonstige Nebengebühren	2211	3211	20	6.800,00			6.800,00		
1/240910-580100	Dienstgeberbeiträge zum Ausgleichsfonds für Familienbeihilfen	2212	3212	20	7.500,00			7.500,00		
1/240910-580200	Dienstgeberbeiträge zum Ausgleichsfonds für Familienbeihilfen	2212	3212	20	300,00			300,00		
1/240910-582100	Sonstige Dienstgeberbeiträge zur sozialen Sicherheit	2212	3212	20	42.100,00			42.100,00		
1/240910-582200	Sonstige Dienstgeberbeiträge zur sozialen Sicherheit	2212	3212	20	1.100,00			1.100,00		
1/240910-588000	Kommunalsteuer	2212	3212	20	6.000,00			6.000,00		

	MVAG EH	MVAG FH	QU	Ergebnisvoranschlag			Finanzierungsvoranschlag		
				VA 2020	VA 2019	RA 2018	VA 2020	VA 2019	RA 2018
1/240910-590000	Freiwillige Sozialleistungen	2212	3212	20	1.000,00			1.000,00	
1/240910-600000	Strom	2222	3222	24	3.800,00			3.800,00	
1/240910-600300	Wärme (Fernwärme)	2222	3222	24	4.500,00			4.500,00	
1/240910-613000	Instandhaltung von sonstigen Grundstückseinrichtungen	2224	3224	24	500,00			500,00	
1/240910-614000	Instandhaltung von Gebäuden	2224	3224	24	3.000,00			3.000,00	
1/240910-616000	Instandhaltung von Maschinen und maschinelle Anlagen	2224	3224	24	500,00			500,00	
1/240910-630000	Postdienste	2222	3222	24	100,00			100,00	
1/240910-631000	Telefon	2222	3222	24	300,00			300,00	
1/240910-631100	Internetgebühren	2222	3222	24	600,00			600,00	
1/240910-650000	Zinsen für Finanzschulden - Inland	2241	3241	25	21.300,00			21.300,00	
1/240910-670000	Versicherungen	2222	3222	24	3.000,00			3.000,00	
1/240910-670100	Abfertigungs-u. Jubiläumsmanagement	2222	3222	24	1.600,00			1.600,00	
1/240910-680000	Planmäßige Abschreibung	2226			116.600,00			0,00	
1/240910-700110	Softwarewartungsverträge	2223	3223	24	800,00			800,00	
1/240910-705200	Miete Drucker/Kopierer	2223	3223	24	500,00			500,00	
1/240910-710000	Öffentliche Abgaben (Ausgaben), ohne Gebühren gemäß FAG	2225	3225	24	200,00			200,00	
1/240910-711000	Gebühren für die Benützung von Gemeindeeinrichtungen gem. FAG	2225	3225	24	6.500,00			6.500,00	
1/240910-720500	Kostenbeiträge (Kostensätze) für Leistungen Wirtschaftshof	2225	3225	24	7.000,00			7.000,00	
1/240910-724000	Reisegebühren	2225	3225	24	600,00			600,00	
1/240910-728000	Entgelte für sonstige Leistungen	2225	3225	24	1.100,00			1.100,00	
1/240910-728020	Entgelte für sonstige Leistungen Brandschutz	2225	3225	24	1.000,00			1.000,00	
1/240910-729000	Sonstige Ausgaben	2225	3225	24	200,00			200,00	
SU 22 / 32	Summe Aufwendungen / Auszahlungen operative Gebarung				491.500,00			374.900,00	
SA 0 / SA 1	(0) Nettoergebnis (21 - 22) / (1) Geldfluss operative Gebarung (31 - 32)				-317.600,00			-221.600,00	
SU 23	Summe Haushaltsrücklagen				0,00			0,00	
SA00	Nettoergebnis nach Zuw./Entn. Haushaltsrücklagen (Saldo 0 +/- SU23)				-317.600,00				
Investive Gebarung									
2/240910+301000	Kapitaltransfers von Ländern, Landesfonds und Landeskammern		3331	33	0,00			1.000,00	
SU 33	Summe Einzahlungen investive Gebarung							1.000,00	
SU 34	Summe Auszahlungen investive Gebarung							0,00	
SA2	Saldo (2) Geldfluss aus der Investiven Gebarung (33 - 34)							1.000,00	
SA3	Saldo (3) Nettofinanzierungssaldo (Saldo 1 + Saldo 2)							-220.600,00	

		MVAG EH MVAG FH QU			Ergebnisvoranschlag			Finanzierungsvoranschlag		
					VA 2020	VA 2019	RA 2018	VA 2020	VA 2019	RA 2018
Finanzierungstätigkeit										
SU 35	Summe Einzahlungen aus der Finanzierungstätigkeit							0,00		
1/240910-346000	Investitionsdarlehen von Kreditinstituten	3614	65		0,00			209.700,00		
SU 36	Summe Auszahlungen aus der Finanzierungstätigkeit							209.700,00		
SA4	Saldo (4) Geldfluss aus der Finanzierungstätigkeit (35 – 36)							-209.700,00		
SA5	Saldo (5) Geldfluss aus der voranschlagswirksamen Gebarung (Saldo 3 + Saldo 4)							-430.300,00		
25	Außerschulische Jugendberziehung									
259	Sonstige Einrichtungen und Maßnahmen									
259100	Jugendkoordination									
Operative Gebarung										
2/259100+864000	Transfers von Unternehmen (ohne Finanzunternehmen) und andere	2123	3123	16	30.000,00			30.000,00		
SU 21 / 31	Summe Erträge / Einzahlungen operative Gebarung				30.000,00			30.000,00		
1/259100-400000	Geringwertige Wirtschaftsgüter des Anlagevermögens	2221	3221	23	4.500,00			4.500,00		
1/259100-454000	Reinigungsmittel	2221	3221	23	300,00			300,00		
1/259100-456000	Schreib-, Zeichen- und sonstige Büromittel	2221	3221	23	200,00			200,00		
1/259100-459000	Sonstige Verbrauchsgüter	2221	3221	23	1.000,00			1.000,00		
1/259100-510000	Geldbezüge der Vertragsbediensteten der Verwaltung	2211	3211	20	65.700,00			65.700,00		
1/259100-565000	Mehrleistungsvergütung	2211	3211	20	2.100,00			2.100,00		
1/259100-569000	Sonstige Nebengebühren	2211	3211	20	2.900,00			2.900,00		
1/259100-580100	Dienstgeberbeiträge zum Ausgleichsfonds für Familienbeihilfen	2212	3212	20	2.700,00			2.700,00		
1/259100-582100	Sonstige Dienstgeberbeiträge zur sozialen Sicherheit	2212	3212	20	14.700,00			14.700,00		
1/259100-590000	Freiwillige Sozialleistungen	2212	3212	20	200,00			200,00		
1/259100-631000	Telekommunikationsdienste	2222	3222	24	700,00			700,00		
1/259100-670000	Versicherungen	2222	3222	24	300,00			300,00		
1/259100-680000	Planmäßige Abschreibung	2226			400,00			0,00		
1/259100-700000	Mietzinse	2223	3223	24	11.500,00			11.500,00		
1/259100-700004	Betriebskosten	2223	3223	24	10.000,00			10.000,00		
1/259100-720500	Kostenbeiträge (Kostensätze) für Leistungen Wirtschaftshof	2225	3225	24	2.000,00			2.000,00		
1/259100-724000	Reisegebühren	2225	3225	24	600,00			600,00		
1/259100-728000	Entgelte für sonstige Leistungen	2225	3225	24	25.000,00			25.000,00		

		MVAG EH	MVAG FH	QU	Ergebnisvoranschlag			Finanzierungsvoranschlag		
					VA 2020	VA 2019	RA 2018	VA 2020	VA 2019	RA 2018
1/259100-728320	Entgelte für sonstige Leistungen Streetworker	2225	3225	24	30.000,00			30.000,00		
SU 22 / 32	Summe Aufwendungen / Auszahlungen operative Gebarung				174.800,00			174.400,00		
SA 0 / SA 1	(0) Nettoergebnis (21 - 22) / (1) Geldfluss operative Gebarung (31 - 32)				-144.800,00			-144.400,00		
SU 23	Summe Haushaltsrücklagen				0,00			0,00		
SA00	Nettoergebnis nach Zuw./Entn. Haushaltsrücklagen (Saldo 0 +/- SU23)				-144.800,00					
Investive Gebarung										
SU 33	Summe Einzahlungen investive Gebarung							0,00		
1/259100-042000	Amts-, Betriebs- und Geschäftsausstattung		3415	41	0,00			2.000,00		
SU 34	Summe Auszahlungen investive Gebarung							2.000,00		
SA2	Saldo (2) Geldfluss aus der Investiven Gebarung (33 - 34)							-2.000,00		
SA3	Saldo (3) Nettofinanzierungssaldo (Saldo 1 + Saldo 2)							-146.400,00		
Finanzierungstätigkeit										
SU 35	Summe Einzahlungen aus der Finanzierungstätigkeit							0,00		
SU 36	Summe Auszahlungen aus der Finanzierungstätigkeit							0,00		
SA4	Saldo (4) Geldfluss aus der Finanzierungstätigkeit (35 - 36)							0,00		
SA5	Saldo (5) Geldfluss aus der voranschlagswirksamen Gebarung (Saldo 3 + Saldo 4)							-146.400,00		
26 Sport und außerschulische Leibeserziehung										
263 Turn- und Sporthallen										
263000 Turn- und Stadthalle										
Operative Gebarung										
2/263000+810000	Nebenerlöse	2114	3114	13	1.500,00			1.500,00		
2/263000+810100	Leistungserlöse	2114	3114	13	150.000,00			150.000,00		
2/263000+811000	Einnahmen aus Vermietung Bühne - Tanzboden-Sesseln	2115	3115	14	2.000,00			2.000,00		
2/263000+811500	Einnahmen aus Vermietung und Verpachtung (Restaurant)	2115	3115	14	38.100,00			38.100,00		
2/263000+813000	Erträge aus der Auflösung von Investitionszuschüssen (Kapitaltransfers)	2127			12.100,00			0,00		
2/263000+829000	Betriebskosten aus Vermietung	2116	3116	18	7.300,00			7.300,00		
2/263000+868000	Laufende Transferzahlungen von privaten Haushalten	2124	3124	16	200,00			200,00		
SU 21 / 31	Summe Erträge / Einzahlungen operative Gebarung				211.200,00			199.100,00		
1/263000-400000	Geringwertige Wirtschaftsgüter des Anlagevermögens	2221	3221	23	5.600,00			5.600,00		
1/263000-430000	Lebensmittel	2221	3221	23	500,00			500,00		
1/263000-454000	Reinigungsmittel	2221	3221	23	1.500,00			1.500,00		

		MVAG EH	MVAG FH	QU	Ergebnisvoranschlag			Finanzierungsvoranschlag		
					VA 2020	VA 2019	RA 2018	VA 2020	VA 2019	RA 2018
1/263000-456000	Büromittel	2221	3221	23	200,00			200,00		
1/263000-457000	Druckwerke, Gesetze, Formulare	2221	3221	23	200,00			200,00		
1/263000-459000	Sonstige Verbrauchsgüter	2221	3221	23	2.000,00			2.000,00		
1/263000-511000	Geldbezüge der Vertragsbediensteten in handwerklicher Verwendung	2211	3211	20	110.700,00			110.700,00		
1/263000-523000	Geldbezüge der nicht ganzjährig beschäftigten Arbeiter	2211	3211	20	4.500,00			4.500,00		
1/263000-565000	Mehrleistungsvergütung	2211	3211	20	7.300,00			7.300,00		
1/263000-569000	Sonstige Nebengebühren	2211	3211	20	11.600,00			11.600,00		
1/263000-580100	Dienstgeberbeiträge zum Ausgleichsfonds für Familienbeihilfen	2212	3212	20	5.100,00			5.100,00		
1/263000-580200	Dienstgeberbeiträge zum Ausgleichsfonds für Familienbeihilfen	2212	3212	20	200,00			200,00		
1/263000-582100	Sonstige Dienstgeberbeiträge zur sozialen Sicherheit	2212	3212	20	27.100,00			27.100,00		
1/263000-582200	Sonstige Dienstgeberbeiträge zur sozialen Sicherheit	2212	3212	20	900,00			900,00		
1/263000-588000	Kommunalsteuer	2212	3212	20	3.900,00			3.900,00		
1/263000-590000	Freiwillige Sozialleistungen	2212	3212	20	500,00			500,00		
1/263000-600000	Strom	2222	3222	24	11.000,00			11.000,00		
1/263000-600300	Wärme (Fernwärme)	2222	3222	24	20.000,00			20.000,00		
1/263000-614000	Instandhaltung von Gebäuden	2224	3224	24	20.000,00			20.000,00		
1/263000-618000	Instandhaltung von sonstigen Anlagen	2224	3224	24	3.000,00			3.000,00		
1/263000-630000	Porto	2222	3222	24	100,00			100,00		
1/263000-631000	Telefon	2222	3222	24	400,00			400,00		
1/263000-631100	Internetgebühren	2222	3222	24	400,00			400,00		
1/263000-670000	Versicherungen	2222	3222	24	6.000,00			6.000,00		
1/263000-670100	Abfertigungs-u. Jubiläumsmanagement	2222	3222	24	16.000,00			16.000,00		
1/263000-680000	Planmäßige Abschreibung	2226			112.400,00			0,00		
1/263000-700000	Pachtzinse	2223	3223	24	2.700,00			2.700,00		
1/263000-700001	Miete/Wäsche Arbeitsbekleidung	2223	3223	24	600,00			600,00		
1/263000-710000	Öffentliche Abgaben (Ausgaben), ohne Gebühren gemäß FAG	2225	3225	24	5.200,00			5.200,00		
1/263000-711000	Gebühren für die Benützung von Gemeindeeinrichtungen gem. FAG	2225	3225	24	9.500,00			9.500,00		
1/263000-720500	Kostenbeiträge (Kostenersätze) für Leistungen Wirtschaftshof	2225	3225	24	15.000,00			15.000,00		
1/263000-728000	Entgelte für sonstige Leistungen	2225	3225	24	10.000,00			10.000,00		
1/263000-728020	Entgelte für sonstige Leistungen Brandschutz	2225	3225	24	3.300,00			3.300,00		
1/263000-728800	Softwarewartung	2225	3225	24	1.000,00			1.000,00		

	MVAG EH	MVAG FH	QU	Ergebnisvoranschlag			Finanzierungsvoranschlag			
				VA 2020	VA 2019	RA 2018	VA 2020	VA 2019	RA 2018	
1/263000-729000	Sonstige Ausgaben	2225	3225	24	200,00			200,00		
SU 22 / 32	Summe Aufwendungen / Auszahlungen operative Gebarung				418.600,00			306.200,00		
SA 0 / SA 1	(0) Nettoergebnis (21 - 22) / (1) Geldfluss operative Gebarung (31 - 32)				-207.400,00			-107.100,00		
SU 23	Summe Haushaltsrücklagen				0,00			0,00		
SA00	Nettoergebnis nach Zuw./Entn. Haushaltsrücklagen (Saldo 0 +/- SU23)				-207.400,00					
Investive Gebarung										
2/263000+301000	Kapitaltransfers von Ländern, Landesfonds und Landesammern		3331	33	0,00			10.000,00		
SU 33	Summe Einzahlungen investive Gebarung							10.000,00		
1/263000-010000	Gebäude		3413	40	0,00			100.000,00		
1/263000-042000	Betriebsausstattung		3415	41	0,00			3.000,00		
SU 34	Summe Auszahlungen investive Gebarung							103.000,00		
SA2	Saldo (2) Geldfluss aus der Investiven Gebarung (33 - 34)							-93.000,00		
SA3	Saldo (3) Nettofinanzierungssaldo (Saldo 1 + Saldo 2)							-200.100,00		
Finanzierungstätigkeit										
SU 35	Summe Einzahlungen aus der Finanzierungstätigkeit							0,00		
SU 36	Summe Auszahlungen aus der Finanzierungstätigkeit							0,00		
SA4	Saldo (4) Geldfluss aus der Finanzierungstätigkeit (35 - 36)							0,00		
SA5	Saldo (5) Geldfluss aus der voranschlagswirksamen Gebarung (Saldo 3 + Saldo 4)							-200.100,00		
269	Sonstige Einrichtungen und Maßnahmen									
269000	Sonstige Einrichtungen und Maßnahmen									
Operative Gebarung										
SU 21 / 31	Summe Erträge / Einzahlungen operative Gebarung				0,00			0,00		
1/269000-700000	Mietzinse	2223	3223	24	1.000,00			1.000,00		
1/269000-757000	Laufende Transferzahlungen an priv. Organisationen ohne Erwerbszweck	2234	3234	27	57.200,00			57.200,00		
SU 22 / 32	Summe Aufwendungen / Auszahlungen operative Gebarung				58.200,00			58.200,00		
SA 0 / SA 1	(0) Nettoergebnis (21 - 22) / (1) Geldfluss operative Gebarung (31 - 32)				-58.200,00			-58.200,00		
SU 23	Summe Haushaltsrücklagen				0,00			0,00		
SA00	Nettoergebnis nach Zuw./Entn. Haushaltsrücklagen (Saldo 0 +/- SU23)				-58.200,00					
Investive Gebarung										
SU 33	Summe Einzahlungen investive Gebarung							0,00		
SU 34	Summe Auszahlungen investive Gebarung							0,00		
SA2	Saldo (2) Geldfluss aus der Investiven Gebarung (33 - 34)							0,00		
SA3	Saldo (3) Nettofinanzierungssaldo (Saldo 1 + Saldo 2)							-58.200,00		
Finanzierungstätigkeit										
SU 35	Summe Einzahlungen aus der Finanzierungstätigkeit							0,00		

	MVAG EH	MVAG FH	QU	Ergebnisvoranschlag			Finanzierungsvoranschlag		
				VA 2020	VA 2019	RA 2018	VA 2020	VA 2019	RA 2018
SU 36	Summe Auszahlungen aus der Finanzierungstätigkeit						0,00		
SA4	Saldo (4) Geldfluss aus der Finanzierungstätigkeit (35 – 36)						0,00		
SA5	Saldo (5) Geldfluss aus der voranschlagswirksamen Gebarung (Saldo 3 + Saldo 4)						-58.200,00		
27	Erwachsenenbildung								
270	Volkshochschulen								
270000	Volkshochschule								
Operative Gebarung									
2/270000+810000	Leistungserlöse	2114	3114	13	71.000,00		71.000,00		
2/270000+829000	Sonstige Einnahmen	2116	3116	18	100,00		100,00		
2/270000+861000	Transfers von Ländern, Landesfonds und Landes-kammern	2121	3121	15	2.700,00		2.700,00		
SU 21 / 31	Summe Erträge / Einzahlungen operative Gebarung				73.800,00		73.800,00		
1/270000-400000	Geringwertige Wirtschaftsgüter des Anlagevermögens	2221	3221	23	200,00		200,00		
1/270000-456000	Büromittel	2221	3221	23	400,00		400,00		
1/270000-457000	Druckwerke, Gesetze, Formulare (VHS-Programm)	2221	3221	23	4.000,00		4.000,00		
1/270000-520000	Geldbezüge der ganzjährig beschäftigten Angestellten	2211	3211	20	4.500,00		4.500,00		
1/270000-582200	Sonstige Dienstgeberbeiträge zur sozialen Sicherheit	2212	3212	20	100,00		100,00		
1/270000-630000	Porto	2222	3222	24	2.100,00		2.100,00		
1/270000-700000	Mietzinse	2223	3223	24	30.000,00		30.000,00		
1/270000-720000	Kostenbeiträge (Kostenersätze) für Leistungen	2225	3225	24	11.800,00		11.800,00		
1/270000-720500	Kostenbeiträge (Kostenersätze) für Leistungen Wirtschaftshof	2225	3225	24	500,00		500,00		
1/270000-728000	Entgelte für sonstige Leistungen	2225	3225	24	52.800,00		52.800,00		
1/270000-729000	Sonstige Ausgaben	2225	3225	24	100,00		100,00		
SU 22 / 32	Summe Aufwendungen / Auszahlungen operative Gebarung				106.500,00		106.500,00		
SA 0 / SA 1	(0) Nettoergebnis (21 - 22) / (1) Geldfluss operative Gebarung (31 – 32)				-32.700,00		-32.700,00		
SU 23	Summe Haushaltsrücklagen				0,00		0,00		
SA00	Nettoergebnis nach Zuw./Entn. Haushaltsrücklagen (Saldo 0 +/- SU23)				-32.700,00				
Investive Gebarung									
SU 33	Summe Einzahlungen investive Gebarung						0,00		
SU 34	Summe Auszahlungen investive Gebarung						0,00		
SA2	Saldo (2) Geldfluss aus der Investiven Gebarung (33 – 34)						0,00		
SA3	Saldo (3) Nettofinanzierungssaldo (Saldo 1 + Saldo 2)						-32.700,00		

		MVAG EH MVAG FH QU			Ergebnisvoranschlag			Finanzierungsvoranschlag		
					VA 2020	VA 2019	RA 2018	VA 2020	VA 2019	RA 2018
Finanzierungstätigkeit										
SU 35	Summe Einzahlungen aus der Finanzierungstätigkeit							0,00		
SU 36	Summe Auszahlungen aus der Finanzierungstätigkeit							0,00		
SA4	Saldo (4) Geldfluss aus der Finanzierungstätigkeit (35 – 36)							0,00		
SA5	Saldo (5) Geldfluss aus der voranschlagswirksamen Gebarung (Saldo 3 + Saldo 4)							-32.700,00		
273 Volksbüchereien										
273000 Volksbüchereien										
Operative Gebarung										
2/273000+810000	Leistungserlöse (Entlehngebühren)	2114	3114	13	30.000,00			30.000,00		
2/273000+811000	Einnahmen aus Vermietung und Verpachtung Mehrzweckraum	2115	3115	14	8.000,00			8.000,00		
2/273000+813000	Erträge aus der Auflösung von Investitionszuschüssen (Kapitaltransfers)	2127			8.300,00			0,00		
2/273000+816000	Kostenbeitr.(Kosten-Ersätze) f.s. Verwaltungsleistungen	2114	3114	13	11.800,00			11.800,00		
2/273000+829000	Sonstige Einnahmen	2116	3116	18	300,00			300,00		
2/273000+860000	Kapitaltransferzahlungen von Bund und Bundesfonds	2121	3121	15	3.300,00			3.300,00		
2/273000+861000	Kapitaltransferzahlungen von Länder und Länderfonds	2121	3121	15	3.000,00			3.000,00		
2/273000+866000	Kapitaltransferzahlungen von sonstigen Unternehmen	2123	3123	16	2.000,00			2.000,00		
SU 21 / 31	Summe Erträge / Einzahlungen operative Gebarung				66.700,00			58.400,00		
1/273000-400000	Geringwertige Wirtschaftsgüter des Anlagevermögens	2221	3221	23	3.700,00			3.700,00		
1/273000-400200	AV Medien	2221	3221	23	4.000,00			4.000,00		
1/273000-430000	Lebensmittel	2221	3221	23	200,00			200,00		
1/273000-454000	Reinigungsmittel	2221	3221	23	1.000,00			1.000,00		
1/273000-456000	Büromittel	2221	3221	23	1.300,00			1.300,00		
1/273000-457000	Druckwerke, Gesetze, Formulare (Bücher)	2221	3221	23	16.000,00			16.000,00		
1/273000-459000	Sonstige Verbrauchsgüter	2221	3221	23	1.200,00			1.200,00		
1/273000-510000	Vertragsbedienstete der Verwaltung	2211	3211	20	113.000,00			113.000,00		
1/273000-511000	Geldbezüge der Vertragsbediensteten in handwerklicher Verwendung	2211	3211	20	6.300,00			6.300,00		
1/273000-520000	Geldbezüge der ganzjährig beschäftigten Angestellten	2211	3211	20	2.400,00			2.400,00		
1/273000-522000	Angestellte nicht ganzjährig beschäftigt	2211	3211	20	1.000,00			1.000,00		
1/273000-523000	Arbeiter nicht ganzjährig beschäftigt	2211	3211	20	1.000,00			1.000,00		
1/273000-565000	Mehrleistungsvergütung	2211	3211	20	700,00			700,00		

	MVAG EH	MVAG FH	QU	Ergebnisvoranschlag			Finanzierungsvoranschlag		
				VA 2020	VA 2019	RA 2018	VA 2020	VA 2019	RA 2018
1/273000-569000	Sonstige Nebengebühren	2211	3211	20	7.000,00			7.000,00	
1/273000-580100	Dienstgeberbeiträge zum Ausgleichsfonds für Familienbeihilfen	2212	3212	20	5.000,00			5.000,00	
1/273000-580200	Dienstgeberbeiträge zum Ausgleichsfonds für Familienbeihilfen	2212	3212	20	100,00			100,00	
1/273000-582100	Sonstige Dienstgeberbeiträge zur sozialen Sicherheit	2212	3212	20	26.600,00			26.600,00	
1/273000-582200	Sonstige Dienstgeberbeiträge zur sozialen Sicherheit	2212	3212	20	100,00			100,00	
1/273000-588000	Kommunalsteuer	2212	3212	20	3.900,00			3.900,00	
1/273000-590000	Freiwillige Sozialleistungen	2212	3212	20	700,00			700,00	
1/273000-600000	Strom	2222	3222	24	2.200,00			2.200,00	
1/273000-600300	Wärme (Fernwärme)	2222	3222	24	5.500,00			5.500,00	
1/273000-614000	Instandhaltung von Gebäuden	2224	3224	24	4.800,00			4.800,00	
1/273000-618000	Instandhaltung von sonstigen Anlagen	2224	3224	24	800,00			800,00	
1/273000-630000	Porto	2222	3222	24	500,00			500,00	
1/273000-631000	Telefon	2222	3222	24	300,00			300,00	
1/273000-631100	Internetgebühren	2222	3222	24	700,00			700,00	
1/273000-670000	Versicherungen	2222	3222	24	1.200,00			1.200,00	
1/273000-670100	Abfertigungs-u. Jubiläumsmanagement	2222	3222	24	11.200,00			11.200,00	
1/273000-680000	Planmäßige Abschreibung	2226			22.500,00			0,00	
1/273000-705200	Miete Drucker/Kopierer	2223	3223	24	1.000,00			1.000,00	
1/273000-710000	Öffentliche Abgaben (Ausgaben), ohne Gebühren gemäß FAG	2225	3225	24	500,00			500,00	
1/273000-711000	Gebühren für die Benützung von Gemeindeeinrichtungen gem. FAG	2225	3225	24	1.800,00			1.800,00	
1/273000-720500	Kostenbeiträge (Kostenersätze) für Leistungen Wirtschaftshof	2225	3225	24	5.000,00			5.000,00	
1/273000-724000	Reisegebühren	2225	3225	24	100,00			100,00	
1/273000-725000	Bibliothekserfordernisse	2225	3225	24	700,00			700,00	
1/273000-728000	Entgelte für sonstige Leistungen	2225	3225	24	3.000,00			3.000,00	
1/273000-728020	Entgelte für sonstige Leistungen Brandschutz	2225	3225	24	300,00			300,00	
1/273000-728800	Softwarewartungsverträge	2225	3225	24	2.700,00			2.700,00	
1/273000-729000	Sonstige Ausgaben	2225	3225	24	200,00			200,00	
SU 22 / 32	Summe Aufwendungen / Auszahlungen operative Gebarung				260.200,00			237.700,00	
SA 0 / SA 1	(0) Nettoergebnis (21 - 22) / (1) Geldfluss operative Gebarung (31 - 32)				-193.500,00			-179.300,00	
SU 23	Summe Haushaltsrücklagen				0,00			0,00	
SA00	Nettoergebnis nach Zuw./Entn. Haushaltsrücklagen (Saldo 0 +/- SU23)				-193.500,00				
Investive Gebarung									
SU 33	Summe Einzahlungen investive Gebarung							0,00	

	MVAG EH	MVAG FH	QU	Ergebnisvoranschlag			Finanzierungsvoranschlag		
				VA 2020	VA 2019	RA 2018	VA 2020	VA 2019	RA 2018
SU 34							0,00		
SA2							0,00		
SA3							-179.300,00		
Finanzierungstätigkeit									
SU 35							0,00		
SU 36							0,00		
SA4							0,00		
SA5							-179.300,00		
28									
282									
282000									
Operative Gebarung									
SU 21 / 31							0,00		0,00
1/282000-768000				2234	3234	27	13.700,00		13.700,00
SU 22 / 32							13.700,00		13.700,00
SA 0 / SA 1							-13.700,00		-13.700,00
SU 23							0,00		0,00
SA00							-13.700,00		
Investive Gebarung									
SU 33							0,00		
SU 34							0,00		
SA2							0,00		
SA3							-13.700,00		
Finanzierungstätigkeit									
SU 35							0,00		
SU 36							0,00		
SA4							0,00		
SA5							-13.700,00		

	MVAG EH	MVAG FH	QU	Ergebnisvoranschlag			Finanzierungsvoranschlag		
				VA 2020	VA 2019	RA 2018	VA 2020	VA 2019	RA 2018
3 Kunst, Kultur und Kultus									
30	Gesonderte Verwaltung								
300	Kulturamt								
300000	Kulturhaus (Schmied-Villa)								
Operative Gebarung									
2/300000+811002	Nutzungsentgelte Waschstraße	2115	3115	14	2.400,00		2.400,00		
2/300000+811500	Einnahmen aus Vermietung und Verpachtung	2115	3115	14	40.000,00		40.000,00		
2/300000+813000	Erträge aus der Auflösung von Investitionszuschüssen (Kapitaltransfers)	2127			17.900,00		0,00		
2/300000+816000	Kostensätze für sonstige Betriebskosten	2114	3114	13	3.600,00		3.600,00		
2/300000+829000	Sonstige Einnahmen	2116	3116	18	1.200,00		1.200,00		
SU 21 / 31	Summe Erträge / Einzahlungen operative Gebarung				65.100,00		47.200,00		
1/300000-400000	Geringwertige Wirtschaftsgüter des Anlagevermögens	2221	3221	23	4.000,00		4.000,00		
1/300000-454000	Reinigungsmittel	2221	3221	23	1.000,00		1.000,00		
1/300000-459000	Sonstige Verbrauchsgüter	2221	3221	23	1.500,00		1.500,00		
1/300000-511000	Geldbezüge der Vertragsbediensteten in handwerklicher Verwendung	2211	3211	20	6.300,00		6.300,00		
1/300000-523000	Arbeiter nicht ganzjährig beschäftigt	2211	3211	20	1.000,00		1.000,00		
1/300000-565000	Mehrleistungsvergütung	2211	3211	20	300,00		300,00		
1/300000-569000	Sonstige Nebengebühren	2211	3211	20	300,00		300,00		
1/300000-580100	Dienstgeberbeiträge zum Ausgleichsfonds für Familienbeihilfen	2212	3212	20	300,00		300,00		
1/300000-580200	Dienstgeberbeiträge zum Ausgleichsfonds für Familienbeihilfen	2212	3212	20	100,00		100,00		
1/300000-582100	Sonstige Dienstgeberbeiträge zur sozialen Sicherheit	2212	3212	20	1.500,00		1.500,00		
1/300000-582200	Sonstige Dienstgeberbeiträge zur sozialen Sicherheit	2212	3212	20	200,00		200,00		
1/300000-588000	Kommunalsteuer	2212	3212	20	200,00		200,00		
1/300000-590000	Freiwillige Sozialleistungen	2212	3212	20	100,00		100,00		
1/300000-600000	Strom	2222	3222	24	3.500,00		3.500,00		
1/300000-600300	Wärme (Fernwärme)	2222	3222	24	7.000,00		7.000,00		
1/300000-614000	Instandhaltung von Gebäuden	2224	3224	24	8.000,00		8.000,00		
1/300000-618000	Instandhaltung von sonstigen Anlagen	2224	3224	24	500,00		500,00		
1/300000-631000	Telefonkommunikation	2222	3222	24	300,00		300,00		
1/300000-670000	Versicherungen	2222	3222	24	1.500,00		1.500,00		
1/300000-680000	Planmäßige Abschreibung	2226			47.400,00		0,00		

	MVAG EH	MVAG FH	QU	Ergebnisvoranschlag			Finanzierungsvoranschlag		
				VA 2020	VA 2019	RA 2018	VA 2020	VA 2019	RA 2018
1/300000-710000	Öffentliche Abgaben (Ausgaben), ohne Gebühren gemäß FAG	2225	3225	24	800,00			800,00	
1/300000-711000	Gebühren für die Benützung von Gemeindeeinrichtungen gem. FAG	2225	3225	24	1.800,00			1.800,00	
1/300000-720500	Kostenbeiträge (Kostensätze) für Leistungen Wirtschaftshof	2225	3225	24	3.000,00			3.000,00	
1/300000-728000	Entgelte für sonstige Leistungen	2225	3225	24	2.000,00			2.000,00	
1/300000-728020	Entgelte für sonstige Leistungen Brandschutz	2225	3225	24	3.600,00			3.600,00	
1/300000-729000	Sonstige Ausgaben	2225	3225	24	500,00			500,00	
SU 22 / 32	Summe Aufwendungen / Auszahlungen operative Gebarung				96.700,00			49.300,00	
SA 0 / SA 1	(0) Nettoergebnis (21 - 22) / (1) Geldfluss operative Gebarung (31 - 32)				-31.600,00			-2.100,00	
SU 23	Summe Haushaltsrücklagen				0,00			0,00	
SA00	Nettoergebnis nach Zuw./Entn. Haushaltsrücklagen (Saldo 0 +/- SU23)				-31.600,00				
Investive Gebarung									
SU 33	Summe Einzahlungen investive Gebarung							0,00	
1/300000-006000	Sonstige Grundstückseinrichtungen		3412	40	0,00			30.000,00	
1/300000-042000	Betriebsausstattung		3415	41	0,00			10.000,00	
SU 34	Summe Auszahlungen investive Gebarung							40.000,00	
SA2	Saldo (2) Geldfluss aus der Investiven Gebarung (33 - 34)							-40.000,00	
SA3	Saldo (3) Nettofinanzierungssaldo (Saldo 1 + Saldo 2)							-42.100,00	
Finanzierungstätigkeit									
SU 35	Summe Einzahlungen aus der Finanzierungstätigkeit							0,00	
SU 36	Summe Auszahlungen aus der Finanzierungstätigkeit							0,00	
SA4	Saldo (4) Geldfluss aus der Finanzierungstätigkeit (35 - 36)							0,00	
SA5	Saldo (5) Geldfluss aus der voranschlagswirksamen Gebarung (Saldo 3 + Saldo 4)							-42.100,00	
300100	Kulturamt								
Operative Gebarung									
SU 21 / 31	Summe Erträge / Einzahlungen operative Gebarung				0,00			0,00	
1/300100-400000	Geringwertige Wirtschaftsgüter des Anlagevermögens	2221	3221	23	2.000,00			2.000,00	
1/300100-510000	Geldbezüge der Vertragsbediensteten der Verwaltung	2211	3211	20	43.100,00			43.100,00	
1/300100-565000	Mehrleistungsvergütung	2211	3211	20	7.500,00			7.500,00	
1/300100-569000	Sonstige Nebengebühren	2211	3211	20	2.600,00			2.600,00	
1/300100-580100	Dienstgeberbeiträge zum Ausgleichsfonds für Familienbeihilfen	2212	3212	20	2.100,00			2.100,00	
1/300100-582100	Sonstige Dienstgeberbeiträge zur sozialen Sicherheit	2212	3212	20	11.300,00			11.300,00	

		MVAG EH	MVAG FH	QU	Ergebnisvoranschlag			Finanzierungsvoranschlag		
					VA 2020	VA 2019	RA 2018	VA 2020	VA 2019	RA 2018
1/300100-588000	Kommunalsteuer	2212	3212	20	1.600,00			1.600,00		
1/300100-590000	Freiwillige Sozialleistungen	2212	3212	20	200,00			200,00		
1/300100-724000	Reisegebühren	2225	3225	24	100,00			100,00		
SU 22 / 32	Summe Aufwendungen / Auszahlungen operative Gebarung				70.500,00			70.500,00		
SA 0 / SA 1	(0) Nettoergebnis (21 - 22) / (1) Geldfluss operative Gebarung (31 - 32)				-70.500,00			-70.500,00		
SU 23	Summe Haushaltsrücklagen				0,00			0,00		
SA00	Nettoergebnis nach Zuw./Entn. Haushaltsrücklagen (Saldo 0 +/- SU23)				-70.500,00					
Investive Gebarung										
SU 33	Summe Einzahlungen investive Gebarung							0,00		
SU 34	Summe Auszahlungen investive Gebarung							0,00		
SA2	Saldo (2) Geldfluss aus der Investiven Gebarung (33 - 34)							0,00		
SA3	Saldo (3) Nettofinanzierungssaldo (Saldo 1 + Saldo 2)							-70.500,00		
Finanzierungstätigkeit										
SU 35	Summe Einzahlungen aus der Finanzierungstätigkeit							0,00		
SU 36	Summe Auszahlungen aus der Finanzierungstätigkeit							0,00		
SA4	Saldo (4) Geldfluss aus der Finanzierungstätigkeit (35 - 36)							0,00		
SA5	Saldo (5) Geldfluss aus der voranschlagswirksamen Gebarung (Saldo 3 + Saldo 4)							-70.500,00		
32 Musik und darstellende Kunst										
320 Ausbildung in Musik und darstellender Kunst										
320000 Ausbildung in Musik und darstellender Kunst										
Operative Gebarung										
2/320000+813000	Erträge aus der Auflösung von Investitionszuschüssen (Kapitaltransfers)	2127			3.100,00			0,00		
SU 21 / 31	Summe Erträge / Einzahlungen operative Gebarung				3.100,00			0,00		
1/320000-400000	Geringwertige Wirtschaftsgüter des Anlagevermögens	2221	3221	23	1.000,00			1.000,00		
1/320000-454000	Reinigungsmittel	2221	3221	23	900,00			900,00		
1/320000-456000	Büromittel	2221	3221	23	200,00			200,00		
1/320000-457000	Druckwerke, Gesetze, Formulare	2221	3221	23	1.000,00			1.000,00		
1/320000-459000	Sonstige Verbrauchsgüter	2221	3221	23	500,00			500,00		
1/320000-511000	Geldbezüge der Vertragsbediensteten in handwerklicher Verwendung	2211	3211	20	6.300,00			6.300,00		
1/320000-523000	Arbeiter nicht ganzjährig beschäftigt	2211	3211	20	1.000,00			1.000,00		
1/320000-565000	Mehrleistungsvergütung	2211	3211	20	300,00			300,00		
1/320000-569000	Sonstige Nebengebühren	2211	3211	20	300,00			300,00		
1/320000-580100	Dienstgeberbeiträge zum Ausgleichsfonds für Familienbeihilfen	2212	3212	20	300,00			300,00		

	MVAG EH	MVAG FH	QU	Ergebnisvoranschlag			Finanzierungsvoranschlag		
				VA 2020	VA 2019	RA 2018	VA 2020	VA 2019	RA 2018
1/320000-580200	Dienstgeberbeiträge zum Ausgleichsfonds für Familienbeihilfen	2212	3212	20	100,00			100,00	
1/320000-582100	Sonstige Dienstgeberbeiträge zur sozialen Sicherheit	2212	3212	20	1.500,00			1.500,00	
1/320000-582200	Sonstige Dienstgeberbeiträge zur sozialen Sicherheit	2212	3212	20	200,00			200,00	
1/320000-588000	Kommunalsteuer	2212	3212	20	300,00			300,00	
1/320000-590000	Freiwillige Sozialleistungen	2212	3212	20	100,00			100,00	
1/320000-600000	Strom	2222	3222	24	2.800,00			2.800,00	
1/320000-600300	Wärme (Fernwärme)	2222	3222	24	7.000,00			7.000,00	
1/320000-614000	Instandhaltung von Gebäuden	2224	3224	24	4.800,00			4.800,00	
1/320000-618000	Instandhaltung von sonstigen Anlagen	2224	3224	24	200,00			200,00	
1/320000-670000	Versicherungen	2222	3222	24	1.200,00			1.200,00	
1/320000-680000	Planmäßige Abschreibung	2226			19.500,00			0,00	
1/320000-700000	Mietzinse	2223	3223	24	5.000,00			5.000,00	
1/320000-710000	Öffentliche Abgaben (Ausgaben), ohne Gebühren gemäß FAG	2225	3225	24	100,00			100,00	
1/320000-711000	Gebühren für die Benützung von Gemeindeeinrichtungen gem. FAG	2225	3225	24	2.100,00			2.100,00	
1/320000-720500	Kostenbeiträge (Kostenersätze) für Leistungen Wirtschaftshof	2225	3225	24	15.000,00			15.000,00	
1/320000-728000	Entgelte für sonstige Leistungen	2225	3225	24	500,00			500,00	
1/320000-728020	Entgelte für sonstige Leistungen Brandschutz	2225	3225	24	600,00			600,00	
1/320000-729000	Sonstige Ausgaben	2225	3225	24	100,00			100,00	
1/320000-752000	Laufende Transferzahlungen an Gemeinden, -verbände u. -fonds	2231	3231	26	253.600,00			253.600,00	
SU 22 / 32	Summe Aufwendungen / Auszahlungen operative Gebarung				326.500,00			307.000,00	
SA 0 / SA 1	(0) Nettoergebnis (21 - 22) / (1) Geldfluss operative Gebarung (31 - 32)				-323.400,00			-307.000,00	
SU 23	Summe Haushaltsrücklagen				0,00			0,00	
SA00	Nettoergebnis nach Zuw./Entn. Haushaltsrücklagen (Saldo 0 +/- SU23)				-323.400,00				
Investive Gebarung									
SU 33	Summe Einzahlungen investive Gebarung							0,00	
1/320000-042000	Betriebsausstattung		3415	41	0,00			12.000,00	
SU 34	Summe Auszahlungen investive Gebarung							12.000,00	
SA2	Saldo (2) Geldfluss aus der Investiven Gebarung (33 - 34)							-12.000,00	
SA3	Saldo (3) Nettofinanzierungssaldo (Saldo 1 + Saldo 2)							-319.000,00	
Finanzierungstätigkeit									
SU 35	Summe Einzahlungen aus der Finanzierungstätigkeit							0,00	
SU 36	Summe Auszahlungen aus der Finanzierungstätigkeit							0,00	
SA4	Saldo (4) Geldfluss aus der Finanzierungstätigkeit (35 - 36)							0,00	

		MVAG EH MVAG FH QU			Ergebnisvoranschlag			Finanzierungsvoranschlag		
					VA 2020	VA 2019	RA 2018	VA 2020	VA 2019	RA 2018
SA5	Saldo (5) Geldfluss aus der voranschlagswirksamen Gebarung (Saldo 3 + Saldo 4)							-319.000,00		
325	Festspiele									
325000	Sommerszene									
Operative Gebarung										
2/325000+810120	Leistungserlöse (Sommerszene)	2114	3114	13	42.000,00			42.000,00		
2/325000+811001	Nutzungsentgelte Sommerszene	2115	3115	14	6.600,00			6.600,00		
SU 21 / 31	Summe Erträge / Einzahlungen operative Gebarung				48.600,00			48.600,00		
1/325000-400000	Geringwertige Wirtschaftsgüter (GWG)	2221	3221	23	1.000,00			1.000,00		
1/325000-457000	Druckwerke	2221	3221	23	5.000,00			5.000,00		
1/325000-670000	Versicherungen	2222	3222	24	1.000,00			1.000,00		
1/325000-710000	Öffentliche Abgaben (Ausgaben), ohne Gebühren gemäß FAG	2225	3225	24	100,00			100,00		
1/325000-720500	Kostenbeiträge (Kostenersätze) für Leistungen Wirtschaftshof	2225	3225	24	12.500,00			12.500,00		
1/325000-728005	sonstige Entgelte (Sommerszene)	2225	3225	24	35.000,00			35.000,00		
SU 22 / 32	Summe Aufwendungen / Auszahlungen operative Gebarung				54.600,00			54.600,00		
SA 0 / SA 1	(0) Nettoergebnis (21 - 22) / (1) Geldfluss operative Gebarung (31 - 32)				-6.000,00			-6.000,00		
SU 23	Summe Haushaltsrücklagen				0,00			0,00		
SA00	Nettoergebnis nach Zuw./Entn. Haushaltsrücklagen (Saldo 0 +/- SU23)				-6.000,00					
Investive Gebarung										
SU 33	Summe Einzahlungen investive Gebarung							0,00		
SU 34	Summe Auszahlungen investive Gebarung							0,00		
SA2	Saldo (2) Geldfluss aus der Investiven Gebarung (33 - 34)							0,00		
SA3	Saldo (3) Nettofinanzierungssaldo (Saldo 1 + Saldo 2)							-6.000,00		
Finanzierungstätigkeit										
SU 35	Summe Einzahlungen aus der Finanzierungstätigkeit							0,00		
SU 36	Summe Auszahlungen aus der Finanzierungstätigkeit							0,00		
SA4	Saldo (4) Geldfluss aus der Finanzierungstätigkeit (35 - 36)							0,00		
SA5	Saldo (5) Geldfluss aus der voranschlagswirksamen Gebarung (Saldo 3 + Saldo 4)							-6.000,00		
329	Sonstige Einrichtungen und Maßnahmen									
329000	Sonstige Einrichtungen und Maßnahme (Veranstaltungen)									
Operative Gebarung										
2/329000+829000	Sonstige Einnahmen	2116	3116	18	1.000,00			1.000,00		
2/329000+868000	Laufende Transferzahlungen von privaten Haushalten	2124	3124	16	40.000,00			40.000,00		
SU 21 / 31	Summe Erträge / Einzahlungen operative Gebarung				41.000,00			41.000,00		
1/329000-400000	Geringwertige Wirtschaftsgüter (GWG)	2221	3221	23	500,00			500,00		

	MVAG EH	MVAG FH	QU	Ergebnisvoranschlag			Finanzierungsvoranschlag			
				VA 2020	VA 2019	RA 2018	VA 2020	VA 2019	RA 2018	
1/329000-459000	Sonstige Verbrauchsgüter	2221	3221	23	200,00			200,00		
1/329000-680000	Planmäßige Abschreibung	2226			300,00			0,00		
1/329000-720500	Kostenbeiträge (Kostenersätze) für Leistungen Wirtschaftshof	2225	3225	24	35.000,00			35.000,00		
1/329000-728000	Entgelte für sonstige Leistungen (Kultur allgemein)	2225	3225	24	60.000,00			60.000,00		
SU 22 / 32	Summe Aufwendungen / Auszahlungen operative Gebarung				96.000,00			95.700,00		
SA 0 / SA 1	(0) Nettoergebnis (21 - 22) / (1) Geldfluss operative Gebarung (31 - 32)				-55.000,00			-54.700,00		
SU 23	Summe Haushaltsrücklagen				0,00			0,00		
SA00	Nettoergebnis nach Zuw./Entn. Haushaltsrücklagen (Saldo 0 +/- SU23)				-55.000,00					
Investive Gebarung										
SU 33	Summe Einzahlungen investive Gebarung							0,00		
SU 34	Summe Auszahlungen investive Gebarung							0,00		
SA2	Saldo (2) Geldfluss aus der Investiven Gebarung (33 - 34)							0,00		
SA3	Saldo (3) Nettofinanzierungssaldo (Saldo 1 + Saldo 2)							-54.700,00		
Finanzierungstätigkeit										
SU 35	Summe Einzahlungen aus der Finanzierungstätigkeit							0,00		
SU 36	Summe Auszahlungen aus der Finanzierungstätigkeit							0,00		
SA4	Saldo (4) Geldfluss aus der Finanzierungstätigkeit (35 - 36)							0,00		
SA5	Saldo (5) Geldfluss aus der voranschlagswirksamen Gebarung (Saldo 3 + Saldo 4)							-54.700,00		
36	Heimatpflege									
361	Nichtwissenschaftliche Archive									
361000	Nicht wissenschaftliche Archive									
Operative Gebarung										
2/361000+808000	Veräußerung von Druckwerken	2116	3116	16	500,00			500,00		
SU 21 / 31	Summe Erträge / Einzahlungen operative Gebarung				500,00			500,00		
1/361000-728000	Entgelte für sonstige Leistungen	2225	3225	24	10.000,00			10.000,00		
SU 22 / 32	Summe Aufwendungen / Auszahlungen operative Gebarung				10.000,00			10.000,00		
SA 0 / SA 1	(0) Nettoergebnis (21 - 22) / (1) Geldfluss operative Gebarung (31 - 32)				-9.500,00			-9.500,00		
SU 23	Summe Haushaltsrücklagen				0,00			0,00		
SA00	Nettoergebnis nach Zuw./Entn. Haushaltsrücklagen (Saldo 0 +/- SU23)				-9.500,00					
Investive Gebarung										
SU 33	Summe Einzahlungen investive Gebarung							0,00		
SU 34	Summe Auszahlungen investive Gebarung							0,00		
SA2	Saldo (2) Geldfluss aus der Investiven Gebarung (33 - 34)							0,00		
SA3	Saldo (3) Nettofinanzierungssaldo (Saldo 1 + Saldo 2)							-9.500,00		

		MVAG EH MVAG FH QU			Ergebnisvoranschlag			Finanzierungsvoranschlag		
					VA 2020	VA 2019	RA 2018	VA 2020	VA 2019	RA 2018
Finanzierungstätigkeit										
SU 35	Summe Einzahlungen aus der Finanzierungstätigkeit							0,00		
SU 36	Summe Auszahlungen aus der Finanzierungstätigkeit							0,00		
SA4	Saldo (4) Geldfluss aus der Finanzierungstätigkeit (35 – 36)							0,00		
SA5	Saldo (5) Geldfluss aus der voranschlagswirksamen Gebarung (Saldo 3 + Saldo 4)							-9.500,00		
362 Denkmalpflege										
362000 Denkmalpflege										
Operative Gebarung										
SU 21 / 31	Summe Erträge / Einzahlungen operative Gebarung				0,00			0,00		
1/362000-619000	Instandhaltung von Sonderanlagen	2224	3224	24	600,00			600,00		
SU 22 / 32	Summe Aufwendungen / Auszahlungen operative Gebarung				600,00			600,00		
SA 0 / SA 1	(0) Nettoergebnis (21 - 22) / (1) Geldfluss operative Gebarung (31 – 32)				-600,00			-600,00		
SU 23	Summe Haushaltsrücklagen				0,00			0,00		
SA00	Nettoergebnis nach Zuw./Entn. Haushaltsrücklagen (Saldo 0 +/- SU23)				-600,00					
Investive Gebarung										
SU 33	Summe Einzahlungen investive Gebarung							0,00		
SU 34	Summe Auszahlungen investive Gebarung							0,00		
SA2	Saldo (2) Geldfluss aus der Investiven Gebarung (33 – 34)							0,00		
SA3	Saldo (3) Nettofinanzierungssaldo (Saldo 1 + Saldo 2)							-600,00		
Finanzierungstätigkeit										
SU 35	Summe Einzahlungen aus der Finanzierungstätigkeit							0,00		
SU 36	Summe Auszahlungen aus der Finanzierungstätigkeit							0,00		
SA4	Saldo (4) Geldfluss aus der Finanzierungstätigkeit (35 – 36)							0,00		
SA5	Saldo (5) Geldfluss aus der voranschlagswirksamen Gebarung (Saldo 3 + Saldo 4)							-600,00		
363 Altstadterhaltung und Ortsbildpflege										
363000 Altstadterhaltung und Ortsbildpflege										
Operative Gebarung										
2/363000+861000	Transfers von Ländern, Landesfonds und Landeskammern	2121	3121	15	12.000,00			12.000,00		
SU 21 / 31	Summe Erträge / Einzahlungen operative Gebarung				12.000,00			12.000,00		
1/363000-728000	Entgelte für sonstige Leistungen (Stadterneuerung)	2225	3225	24	26.900,00			26.900,00		
SU 22 / 32	Summe Aufwendungen / Auszahlungen operative Gebarung				26.900,00			26.900,00		
SA 0 / SA 1	(0) Nettoergebnis (21 - 22) / (1) Geldfluss operative Gebarung (31 – 32)				-14.900,00			-14.900,00		
SU 23	Summe Haushaltsrücklagen				0,00			0,00		
SA00	Nettoergebnis nach Zuw./Entn. Haushaltsrücklagen (Saldo 0 +/- SU23)				-14.900,00					

	MVAG EH	MVAG FH	QU	Ergebnisvoranschlag			Finanzierungsvoranschlag		
				VA 2020	VA 2019	RA 2018	VA 2020	VA 2019	RA 2018
Investive Gebarung									
SU 33	Summe Einzahlungen investive Gebarung								0,00
1/363000-050000	Sonderanlagen	3412	40	0,00					5.000,00
SU 34	Summe Auszahlungen investive Gebarung								5.000,00
SA2	Saldo (2) Geldfluss aus der Investiven Gebarung (33 – 34)								-5.000,00
SA3	Saldo (3) Nettofinanzierungssaldo (Saldo 1 + Saldo 2)								-19.900,00
Finanzierungstätigkeit									
SU 35	Summe Einzahlungen aus der Finanzierungstätigkeit								0,00
SU 36	Summe Auszahlungen aus der Finanzierungstätigkeit								0,00
SA4	Saldo (4) Geldfluss aus der Finanzierungstätigkeit (35 – 36)								0,00
SA5	Saldo (5) Geldfluss aus der voranschlagswirksamen Gebarung (Saldo 3 + Saldo 4)								-19.900,00
369	Sonstige Einrichtungen und Maßnahmen								
369000	Sonstige Einrichtungen und Maßnahmen								
Operative Gebarung									
SU 21 / 31	Summe Erträge / Einzahlungen operative Gebarung			0,00					0,00
1/369000-728000	Entgelte für sonstige Leistungen	2225	3225	24	3.000,00				3.000,00
SU 22 / 32	Summe Aufwendungen / Auszahlungen operative Gebarung				3.000,00				3.000,00
SA 0 / SA 1	(0) Nettoergebnis (21 - 22) / (1) Geldfluss operative Gebarung (31 – 32)				-3.000,00				-3.000,00
SU 23	Summe Haushaltsrücklagen				0,00				0,00
SA00	Nettoergebnis nach Zuw./Entn. Haushaltsrücklagen (Saldo 0 +/- SU23)				-3.000,00				-3.000,00
Investive Gebarung									
SU 33	Summe Einzahlungen investive Gebarung								0,00
SU 34	Summe Auszahlungen investive Gebarung								0,00
SA2	Saldo (2) Geldfluss aus der Investiven Gebarung (33 – 34)								0,00
SA3	Saldo (3) Nettofinanzierungssaldo (Saldo 1 + Saldo 2)								-3.000,00
Finanzierungstätigkeit									
SU 35	Summe Einzahlungen aus der Finanzierungstätigkeit								0,00
SU 36	Summe Auszahlungen aus der Finanzierungstätigkeit								0,00
SA4	Saldo (4) Geldfluss aus der Finanzierungstätigkeit (35 – 36)								0,00
SA5	Saldo (5) Geldfluss aus der voranschlagswirksamen Gebarung (Saldo 3 + Saldo 4)								-3.000,00

		MVAG EH MVAG FH QU			Ergebnisvoranschlag			Finanzierungsvoranschlag		
					VA 2020	VA 2019	RA 2018	VA 2020	VA 2019	RA 2018
39	Kultus									
390	Kirchliche Angelegenheiten									
390000	Kirchliche Angelegenheiten									
Operative Gebarung										
SU 21 / 31	Summe Erträge / Einzahlungen operative Gebarung				0,00			0,00		
1/390000-757000	Laufende Transferzahlungen an priv. Organisationen ohne Erwerbszweck	2234	3234	27	5.000,00			5.000,00		
SU 22 / 32	Summe Aufwendungen / Auszahlungen operative Gebarung				5.000,00			5.000,00		
SA 0 / SA 1	(0) Nettoergebnis (21 - 22) / (1) Geldfluss operative Gebarung (31 - 32)				-5.000,00			-5.000,00		
SU 23	Summe Haushaltsrücklagen				0,00			0,00		
SA00	Nettoergebnis nach Zuw./Entn. Haushaltsrücklagen (Saldo 0 +/- SU23)				-5.000,00					
Investive Gebarung										
SU 33	Summe Einzahlungen investive Gebarung							0,00		
SU 34	Summe Auszahlungen investive Gebarung							0,00		
SA2	Saldo (2) Geldfluss aus der Investiven Gebarung (33 - 34)							0,00		
SA3	Saldo (3) Nettofinanzierungssaldo (Saldo 1 + Saldo 2)							-5.000,00		
Finanzierungstätigkeit										
SU 35	Summe Einzahlungen aus der Finanzierungstätigkeit							0,00		
SU 36	Summe Auszahlungen aus der Finanzierungstätigkeit							0,00		
SA4	Saldo (4) Geldfluss aus der Finanzierungstätigkeit (35 - 36)							0,00		
SA5	Saldo (5) Geldfluss aus der voranschlagswirksamen Gebarung (Saldo 3 + Saldo 4)							-5.000,00		

		MVAG EH MVAG FH QU			Ergebnisvoranschlag			Finanzierungsvoranschlag		
					VA 2020	VA 2019	RA 2018	VA 2020	VA 2019	RA 2018
4 Soziale Wohlfahrt und Wohnbauförderung										
41	Allgemeine öffentliche Wohlfahrt									
419	Sonstige Einrichtungen und Maßnahmen									
419000	Sonstige Einrichtungen und Maßnahmen									
Operative Gebarung										
SU 21 / 31	Summe Erträge / Einzahlungen operative Gebarung				0,00			0,00		
1/419000-751000	Laufende Transferzahlungen an das Land	2231	3231	26	97.300,00			97.300,00		
1/419000-751100	Sozialhilfeumlage	2231	3231	26	1.815.000,00			1.815.000,00		
SU 22 / 32	Summe Aufwendungen / Auszahlungen operative Gebarung				1.912.300,00			1.912.300,00		
SA 0 / SA 1	(0) Nettoergebnis (21 - 22) / (1) Geldfluss operative Gebarung (31 - 32)				-1.912.300,00			-1.912.300,00		
SU 23	Summe Haushaltsrücklagen				0,00			0,00		
SA00	Nettoergebnis nach Zuw./Entn. Haushaltsrücklagen (Saldo 0 +/- SU23)				-1.912.300,00					
Investive Gebarung										
SU 33	Summe Einzahlungen investive Gebarung							0,00		
SU 34	Summe Auszahlungen investive Gebarung							0,00		
SA2	Saldo (2) Geldfluss aus der Investiven Gebarung (33 - 34)							0,00		
SA3	Saldo (3) Nettofinanzierungssaldo (Saldo 1 + Saldo 2)							-1.912.300,00		
Finanzierungstätigkeit										
SU 35	Summe Einzahlungen aus der Finanzierungstätigkeit							0,00		
SU 36	Summe Auszahlungen aus der Finanzierungstätigkeit							0,00		
SA4	Saldo (4) Geldfluss aus der Finanzierungstätigkeit (35 - 36)							0,00		
SA5	Saldo (5) Geldfluss aus der voranschlagswirksamen Gebarung (Saldo 3 + Saldo 4)							-1.912.300,00		
42	Freie Wohlfahrt									
429	Sonstige Einrichtungen und Maßnahmen									
429000	Sonstige Einrichtungen und Maßnahmen									
Operative Gebarung										
2/429000+816000	Kostenersätze Sozial-Card	2114	3114	13	30.000,00			30.000,00		
SU 21 / 31	Summe Erträge / Einzahlungen operative Gebarung				30.000,00			30.000,00		
1/429000-457000	Druckwerke	2221	3221	23	500,00			500,00		
1/429000-757010	Sozial-Card	2234	3234	27	30.000,00			30.000,00		
1/429000-757020	Sozialfonds Gänserndorf	2234	3234	27	5.000,00			5.000,00		
1/429000-757300	Essen Auf Rädern (Förderung)	2234	3234	27	5.200,00			5.200,00		

	MVAG EH	MVAG FH	QU	Ergebnisvoranschlag			Finanzierungsvoranschlag		
				VA 2020	VA 2019	RA 2018	VA 2020	VA 2019	RA 2018
1/429000-768000	Zuwendung ohne Gegenleistung an physische Personen	2234	3234	27	18.000,00			18.000,00	
SU 22 / 32	Summe Aufwendungen / Auszahlungen operative Gebarung				58.700,00			58.700,00	
SA 0 / SA 1	(0) Nettoergebnis (21 - 22) / (1) Geldfluss operative Gebarung (31 - 32)				-28.700,00			-28.700,00	
SU 23	Summe Haushaltsrücklagen				0,00			0,00	
SA00	Nettoergebnis nach Zuw./Entn. Haushaltsrücklagen (Saldo 0 +/- SU23)				-28.700,00				
Investive Gebarung									
SU 33	Summe Einzahlungen investive Gebarung							0,00	
SU 34	Summe Auszahlungen investive Gebarung							0,00	
SA2	Saldo (2) Geldfluss aus der Investiven Gebarung (33 - 34)							0,00	
SA3	Saldo (3) Nettofinanzierungssaldo (Saldo 1 + Saldo 2)							-28.700,00	
Finanzierungstätigkeit									
SU 35	Summe Einzahlungen aus der Finanzierungstätigkeit							0,00	
SU 36	Summe Auszahlungen aus der Finanzierungstätigkeit							0,00	
SA4	Saldo (4) Geldfluss aus der Finanzierungstätigkeit (35 - 36)							0,00	
SA5	Saldo (5) Geldfluss aus der voranschlagswirksamen Gebarung (Saldo 3 + Saldo 4)							-28.700,00	
43	Jugendwohlfahrt								
439	Sonstige Einrichtungen und Maßnahmen								
439000	Sonstige Einrichtungen und Maßnahmen								
Operative Gebarung									
SU 21 / 31	Summe Erträge / Einzahlungen operative Gebarung				0,00			0,00	
1/439000-751000	Laufende Transferzahlungen an das Land	2231	3231	26	268.000,00			268.000,00	
1/439000-757000	Transfers an private Organisationen (Schulabschlussfest)	2234	3234	27	7.500,00			7.500,00	
1/439000-768000	Sonstige laufende Transferzahlungen (Ferienaktionen - Jugend)	2234	3234	27	10.000,00			10.000,00	
SU 22 / 32	Summe Aufwendungen / Auszahlungen operative Gebarung				285.500,00			285.500,00	
SA 0 / SA 1	(0) Nettoergebnis (21 - 22) / (1) Geldfluss operative Gebarung (31 - 32)				-285.500,00			-285.500,00	
SU 23	Summe Haushaltsrücklagen				0,00			0,00	
SA00	Nettoergebnis nach Zuw./Entn. Haushaltsrücklagen (Saldo 0 +/- SU23)				-285.500,00				
Investive Gebarung									
SU 33	Summe Einzahlungen investive Gebarung							0,00	
SU 34	Summe Auszahlungen investive Gebarung							0,00	
SA2	Saldo (2) Geldfluss aus der Investiven Gebarung (33 - 34)							0,00	
SA3	Saldo (3) Nettofinanzierungssaldo (Saldo 1 + Saldo 2)							-285.500,00	

		MVAG EH MVAG FH QU			Ergebnisvoranschlag			Finanzierungsvoranschlag		
					VA 2020	VA 2019	RA 2018	VA 2020	VA 2019	RA 2018
Finanzierungstätigkeit										
SU 35	Summe Einzahlungen aus der Finanzierungstätigkeit							0,00		
SU 36	Summe Auszahlungen aus der Finanzierungstätigkeit							0,00		
SA4	Saldo (4) Geldfluss aus der Finanzierungstätigkeit (35 – 36)							0,00		
SA5	Saldo (5) Geldfluss aus der voranschlagswirksamen Gebarung (Saldo 3 + Saldo 4)							-285.500,00		
45	Sozialpolitische Maßnahmen									
459	Sonstige Maßnahmen									
459000	Sonstige Sozialprojekte									
Operative Gebarung										
SU 21 / 31	Summe Erträge / Einzahlungen operative Gebarung				0,00			0,00		
SU 22 / 32	Summe Aufwendungen / Auszahlungen operative Gebarung				0,00			0,00		
SA 0 / SA 1	(0) Nettoergebnis (21 - 22) / (1) Geldfluss operative Gebarung (31 – 32)				0,00			0,00		
1/459000-794000	Zuweisung an zweckgebundene Haushaltsrücklagen	2401			3.200,00			0,00		
SU 23	Summe Haushaltsrücklagen				-3.200,00			0,00		
Investive Gebarung										
SU 33	Summe Einzahlungen investive Gebarung							0,00		
SU 34	Summe Auszahlungen investive Gebarung							0,00		
SA2	Saldo (2) Geldfluss aus der Investiven Gebarung (33 – 34)							0,00		
SA3	Saldo (3) Nettofinanzierungssaldo (Saldo 1 + Saldo 2)							0,00		
Finanzierungstätigkeit										
SU 35	Summe Einzahlungen aus der Finanzierungstätigkeit							0,00		
SU 36	Summe Auszahlungen aus der Finanzierungstätigkeit							0,00		
SA4	Saldo (4) Geldfluss aus der Finanzierungstätigkeit (35 – 36)							0,00		
SA5	Saldo (5) Geldfluss aus der voranschlagswirksamen Gebarung (Saldo 3 + Saldo 4)							0,00		
46	Familienpolitische Maßnahmen									
461	Hausstandsgründung									
461000	Familienpolitische Maßnahmen									
Operative Gebarung										
2/461000+868000	Laufende Transferzahlungen von privaten Haushalten	2124	3124	16	300,00			300,00		
SU 21 / 31	Summe Erträge / Einzahlungen operative Gebarung				300,00			300,00		
1/461000-768000	Sonstige laufende Transferzahlungen an private Haushalte	2234	3234	27	500,00			500,00		

	MVAG EH	MVAG FH	QU	Ergebnisvoranschlag			Finanzierungsvoranschlag		
				VA 2020	VA 2019	RA 2018	VA 2020	VA 2019	RA 2018
1/461000-768200	Zuwendung an kinderreiche Familien	2234	3234	27	900,00			900,00	
SU 22 / 32	Summe Aufwendungen / Auszahlungen operative Gebarung				1.400,00			1.400,00	
SA 0 / SA 1	(0) Nettoergebnis (21 - 22) / (1) Geldfluss operative Gebarung (31 - 32)				-1.100,00			-1.100,00	
SU 23	Summe Haushaltsrücklagen				0,00			0,00	
SA00	Nettoergebnis nach Zuw./Entn. Haushaltsrücklagen (Saldo 0 +/- SU23)				-1.100,00				
Investive Gebarung									
SU 33	Summe Einzahlungen investive Gebarung							0,00	
SU 34	Summe Auszahlungen investive Gebarung							0,00	
SA2	Saldo (2) Geldfluss aus der Investiven Gebarung (33 - 34)							0,00	
SA3	Saldo (3) Nettofinanzierungssaldo (Saldo 1 + Saldo 2)							-1.100,00	
Finanzierungstätigkeit									
SU 35	Summe Einzahlungen aus der Finanzierungstätigkeit							0,00	
SU 36	Summe Auszahlungen aus der Finanzierungstätigkeit							0,00	
SA4	Saldo (4) Geldfluss aus der Finanzierungstätigkeit (35 - 36)							0,00	
SA5	Saldo (5) Geldfluss aus der voranschlagswirksamen Gebarung (Saldo 3 + Saldo 4)							-1.100,00	
469	Sonstige Maßnahmen								
469000	Sonst.Massnahmen								
Operative Gebarung									
SU 21 / 31	Summe Erträge / Einzahlungen operative Gebarung				0,00			0,00	
1/469000-413000	Geburtenbeihilfe	2221	3221	23	9.000,00			9.000,00	
1/469000-757400	Förderung der Tagesmütter, Kinderhort	2234	3234	27	55.000,00			55.000,00	
SU 22 / 32	Summe Aufwendungen / Auszahlungen operative Gebarung				64.000,00			64.000,00	
SA 0 / SA 1	(0) Nettoergebnis (21 - 22) / (1) Geldfluss operative Gebarung (31 - 32)				-64.000,00			-64.000,00	
SU 23	Summe Haushaltsrücklagen				0,00			0,00	
SA00	Nettoergebnis nach Zuw./Entn. Haushaltsrücklagen (Saldo 0 +/- SU23)				-64.000,00				
Investive Gebarung									
SU 33	Summe Einzahlungen investive Gebarung							0,00	
SU 34	Summe Auszahlungen investive Gebarung							0,00	
SA2	Saldo (2) Geldfluss aus der Investiven Gebarung (33 - 34)							0,00	
SA3	Saldo (3) Nettofinanzierungssaldo (Saldo 1 + Saldo 2)							-64.000,00	
Finanzierungstätigkeit									
SU 35	Summe Einzahlungen aus der Finanzierungstätigkeit							0,00	
SU 36	Summe Auszahlungen aus der Finanzierungstätigkeit							0,00	
SA4	Saldo (4) Geldfluss aus der Finanzierungstätigkeit (35 - 36)							0,00	
SA5	Saldo (5) Geldfluss aus der voranschlagswirksamen Gebarung (Saldo 3 + Saldo 4)							-64.000,00	

		MVAG EH	MVAG FH	QU	Ergebnisvoranschlag			Finanzierungsvoranschlag		
					VA 2020	VA 2019	RA 2018	VA 2020	VA 2019	RA 2018
48	Wohnbauförderung									
489	Sonstige Maßnahmen									
489000	Sonstige Maßnahmen									
Operative Gebarung										
SU 21 / 31	Summe Erträge / Einzahlungen operative Gebarung				0,00			0,00		
1/489000-768600	Förderung Alternative Energie (E-Fahrrad/Auto, etc.)	2234	3234	27	20.000,00			20.000,00		
SU 22 / 32	Summe Aufwendungen / Auszahlungen operative Gebarung				20.000,00			20.000,00		
SA 0 / SA 1	(0) Nettoergebnis (21 - 22) / (1) Geldfluss operative Gebarung (31 - 32)				-20.000,00			-20.000,00		
SU 23	Summe Haushaltsrücklagen				0,00			0,00		
SA00	Nettoergebnis nach Zuw./Entn. Haushaltsrücklagen (Saldo 0 +/- SU23)				-20.000,00					
Investive Gebarung										
SU 33	Summe Einzahlungen investive Gebarung							0,00		
SU 34	Summe Auszahlungen investive Gebarung							0,00		
SA2	Saldo (2) Geldfluss aus der Investiven Gebarung (33 - 34)							0,00		
SA3	Saldo (3) Nettofinanzierungssaldo (Saldo 1 + Saldo 2)							-20.000,00		
Finanzierungstätigkeit										
SU 35	Summe Einzahlungen aus der Finanzierungstätigkeit							0,00		
SU 36	Summe Auszahlungen aus der Finanzierungstätigkeit							0,00		
SA4	Saldo (4) Geldfluss aus der Finanzierungstätigkeit (35 - 36)							0,00		
SA5	Saldo (5) Geldfluss aus der voranschlagswirksamen Gebarung (Saldo 3 + Saldo 4)							-20.000,00		

		MVAG EH MVAG FH QU			Ergebnisvoranschlag			Finanzierungsvoranschlag		
					VA 2020	VA 2019	RA 2018	VA 2020	VA 2019	RA 2018
5 Gesundheit										
51	Gesundheitsdienst									
510	Medizinische Bereichsversorgung									
510000	Medizinische Bereichsversorgung									
Operative Gebarung										
2/510000+812000	Gebühren für sonstige Verwaltungsleistungen	2114	3114	13	800,00			800,00		
SU 21 / 31	Summe Erträge / Einzahlungen operative Gebarung				800,00			800,00		
1/510000-457000	Druckwerke, Gesetze, Formulare	2221	3221	23	100,00			100,00		
1/510000-520000	Angestellte ganzjährig beschäftigt	2211	3211	20	1.000,00			1.000,00		
1/510000-564000	Totenbeschaugebühr	2211	3211	20	3.700,00			3.700,00		
1/510000-580100	Dienstgeberbeiträge zum Ausgleichsfonds für Familienbeihilfen	2212	3212	20	600,00			600,00		
1/510000-751000	Laufende Transferzahlungen an das Land	2231	3231	26	39.400,00			39.400,00		
SU 22 / 32	Summe Aufwendungen / Auszahlungen operative Gebarung				44.800,00			44.800,00		
SA 0 / SA 1	(0) Nettoergebnis (21 - 22) / (1) Geldfluss operative Gebarung (31 - 32)				-44.000,00			-44.000,00		
SU 23	Summe Haushaltsrücklagen				0,00			0,00		
SA00	Nettoergebnis nach Zuw./Entn. Haushaltsrücklagen (Saldo 0 +/- SU23)				-44.000,00					
Investive Gebarung										
SU 33	Summe Einzahlungen investive Gebarung							0,00		
SU 34	Summe Auszahlungen investive Gebarung							0,00		
SA2	Saldo (2) Geldfluss aus der Investiven Gebarung (33 - 34)							0,00		
SA3	Saldo (3) Nettofinanzierungssaldo (Saldo 1 + Saldo 2)							-44.000,00		
Finanzierungstätigkeit										
SU 35	Summe Einzahlungen aus der Finanzierungstätigkeit							0,00		
SU 36	Summe Auszahlungen aus der Finanzierungstätigkeit							0,00		
SA4	Saldo (4) Geldfluss aus der Finanzierungstätigkeit (35 - 36)							0,00		
SA5	Saldo (5) Geldfluss aus der voranschlagswirksamen Gebarung (Saldo 3 + Saldo 4)							-44.000,00		
512	Sonstige medizinische Beratung und Betreuung									
512000	Sonstige medizinische Beratung und Betreuung									
Operative Gebarung										
2/512000+816000	Kostenbeiträge (Kostenersätze) für Impfstoffe	2114	3114	13	1.500,00			1.500,00		
2/512000+829000	Sonstige Einnahmen (LIFE-STYLE & FASHION DAY)	2116	3116	18	5.000,00			5.000,00		
SU 21 / 31	Summe Erträge / Einzahlungen operative Gebarung				6.500,00			6.500,00		

	MVAG EH	MVAG FH	QU	Ergebnisvoranschlag			Finanzierungsvoranschlag		
				VA 2020	VA 2019	RA 2018	VA 2020	VA 2019	RA 2018
1/512000-458000	Mittel zur ärztlichen Betreuung und Gesundheitsvorsorge	2221	3221	23	1.500,00			1.500,00	
1/512000-680000	Planmäßige Abschreibung	2226			700,00			0,00	
1/512000-728000	Entgelte für sonstige Leistungen	2225	3225	24	1.000,00			1.000,00	
1/512000-728510	Entgelte für sonstige Leistungen (Fashion und Styling Day)	2225	3225	24	5.000,00			5.000,00	
1/512000-728530	Entgelte für sonstige Leistungen Tut Gut Gemeinde	2225	3225	24	6.000,00			6.000,00	
SU 22 / 32	Summe Aufwendungen / Auszahlungen operative Gebarung				14.200,00			13.500,00	
SA 0 / SA 1	(0) Nettoergebnis (21 - 22) / (1) Geldfluss operative Gebarung (31 - 32)				-7.700,00			-7.000,00	
SU 23	Summe Haushaltsrücklagen				0,00			0,00	
SA00	Nettoergebnis nach Zuw./Entn. Haushaltsrücklagen (Saldo 0 +/- SU23)				-7.700,00				
Investive Gebarung									
SU 33	Summe Einzahlungen investive Gebarung							0,00	
1/512000-042000	Betriebsausstattung		3415	41	0,00			1.000,00	
SU 34	Summe Auszahlungen investive Gebarung							1.000,00	
SA2	Saldo (2) Geldfluss aus der Investiven Gebarung (33 - 34)							-1.000,00	
SA3	Saldo (3) Nettofinanzierungssaldo (Saldo 1 + Saldo 2)							-8.000,00	
Finanzierungstätigkeit									
SU 35	Summe Einzahlungen aus der Finanzierungstätigkeit							0,00	
SU 36	Summe Auszahlungen aus der Finanzierungstätigkeit							0,00	
SA4	Saldo (4) Geldfluss aus der Finanzierungstätigkeit (35 - 36)							0,00	
SA5	Saldo (5) Geldfluss aus der voranschlagswirksamen Gebarung (Saldo 3 + Saldo 4)							-8.000,00	
513	Desinfektionsanstalten								
513000	Desinfektionsanst.								
Operative Gebarung									
2/513000+816000	Kostenbeiträge (Kostensätze) für sonstige Verwaltungsleistungen	2114	3114	13	100,00			100,00	
SU 21 / 31	Summe Erträge / Einzahlungen operative Gebarung				100,00			100,00	
SU 22 / 32	Summe Aufwendungen / Auszahlungen operative Gebarung				0,00			0,00	
SA 0 / SA 1	(0) Nettoergebnis (21 - 22) / (1) Geldfluss operative Gebarung (31 - 32)				100,00			100,00	
SU 23	Summe Haushaltsrücklagen				0,00			0,00	
SA00	Nettoergebnis nach Zuw./Entn. Haushaltsrücklagen (Saldo 0 +/- SU23)				100,00				
Investive Gebarung									
SU 33	Summe Einzahlungen investive Gebarung							0,00	
SU 34	Summe Auszahlungen investive Gebarung							0,00	
SA2	Saldo (2) Geldfluss aus der Investiven Gebarung (33 - 34)							0,00	
SA3	Saldo (3) Nettofinanzierungssaldo (Saldo 1 + Saldo 2)							100,00	

		MVAG EH MVAG FH QU			Ergebnisvoranschlag			Finanzierungsvoranschlag		
					VA 2020	VA 2019	RA 2018	VA 2020	VA 2019	RA 2018
Finanzierungstätigkeit										
SU 35	Summe Einzahlungen aus der Finanzierungstätigkeit							0,00		
SU 36	Summe Auszahlungen aus der Finanzierungstätigkeit							0,00		
SA4	Saldo (4) Geldfluss aus der Finanzierungstätigkeit (35 – 36)							0,00		
SA5	Saldo (5) Geldfluss aus der voranschlagswirksamen Gebarung (Saldo 3 + Saldo 4)							100,00		
516	Schulgesundheitsdienst									
516000	Schulgesundheitsdienst									
Operative Gebarung										
SU 21 / 31	Summe Erträge / Einzahlungen operative Gebarung				0,00			0,00		
1/516000-728000	Entgelte für sonstige Leistungen	2225	3225	24	8.000,00			8.000,00		
SU 22 / 32	Summe Aufwendungen / Auszahlungen operative Gebarung				8.000,00			8.000,00		
SA 0 / SA 1	(0) Nettoergebnis (21 - 22) / (1) Geldfluss operative Gebarung (31 – 32)				-8.000,00			-8.000,00		
SU 23	Summe Haushaltsrücklagen				0,00			0,00		
SA00	Nettoergebnis nach Zuw./Entn. Haushaltsrücklagen (Saldo 0 +/- SU23)				-8.000,00					
Investive Gebarung										
SU 33	Summe Einzahlungen investive Gebarung							0,00		
SU 34	Summe Auszahlungen investive Gebarung							0,00		
SA2	Saldo (2) Geldfluss aus der Investiven Gebarung (33 – 34)							0,00		
SA3	Saldo (3) Nettofinanzierungssaldo (Saldo 1 + Saldo 2)							-8.000,00		
Finanzierungstätigkeit										
SU 35	Summe Einzahlungen aus der Finanzierungstätigkeit							0,00		
SU 36	Summe Auszahlungen aus der Finanzierungstätigkeit							0,00		
SA4	Saldo (4) Geldfluss aus der Finanzierungstätigkeit (35 – 36)							0,00		
SA5	Saldo (5) Geldfluss aus der voranschlagswirksamen Gebarung (Saldo 3 + Saldo 4)							-8.000,00		
52	Umweltschutz									
520	Natur- und Landschaftsschutz									
520000	Natur- und Landschaftsschutz									
Operative Gebarung										
SU 21 / 31	Summe Erträge / Einzahlungen operative Gebarung				0,00			0,00		
1/520000-400000	Geringwertige Wirtschaftsgüter (Insektenhotels)	2221	3221	23	2.400,00			2.400,00		
1/520000-680000	Planmäßige Abschreibung	2226			300,00			0,00		
1/520000-728000	Entgelte für sonstige Leistungen	2225	3225	24	1.000,00			1.000,00		
SU 22 / 32	Summe Aufwendungen / Auszahlungen operative Gebarung				3.700,00			3.400,00		
SA 0 / SA 1	(0) Nettoergebnis (21 - 22) / (1) Geldfluss operative Gebarung (31 – 32)				-3.700,00			-3.400,00		

	MVAG EH	MVAG FH	QU	Ergebnisvoranschlag			Finanzierungsvoranschlag		
				VA 2020	VA 2019	RA 2018	VA 2020	VA 2019	RA 2018
SU 23				0,00			0,00		
SA00				-3.700,00					
Investive Gebarung									
SU 33							0,00		
SU 34							0,00		
SA2							0,00		
SA3							-3.400,00		
Finanzierungstätigkeit									
SU 35							0,00		
SU 36							0,00		
SA4							0,00		
SA5							-3.400,00		
522									
522000									
Operative Gebarung									
SU 21 / 31				0,00			0,00		
1/522000-600000		2222	3222	24	1.200,00		1.200,00		
1/522000-728000		2225	3225	24	8.000,00		8.000,00		
SU 22 / 32				9.200,00			9.200,00		
SA 0 / SA 1				-9.200,00			-9.200,00		
SU 23				0,00			0,00		
SA00				-9.200,00					
Investive Gebarung									
SU 33							0,00		
SU 34							0,00		
SA2							0,00		
SA3							-9.200,00		
Finanzierungstätigkeit									
SU 35							0,00		
SU 36							0,00		
SA4							0,00		
SA5							-9.200,00		

		MVAG EH MVAG FH QU			Ergebnisvoranschlag			Finanzierungsvoranschlag		
					VA 2020	VA 2019	RA 2018	VA 2020	VA 2019	RA 2018
528	Tierkörperbeseitigung									
528000	Tierkörperbeseitigung									
Operative Gebarung										
SU 21 / 31	Summe Erträge / Einzahlungen operative Gebarung				0,00			0,00		
1/528000-729000	Sonstige Ausgaben	2225	3225	24	200,00			200,00		
SU 22 / 32	Summe Aufwendungen / Auszahlungen operative Gebarung				200,00			200,00		
SA 0 / SA 1	(0) Nettoergebnis (21 - 22) / (1) Geldfluss operative Gebarung (31 - 32)				-200,00			-200,00		
SU 23	Summe Haushaltsrücklagen				0,00			0,00		
SA00	Nettoergebnis nach Zuw./Entn. Haushaltsrücklagen (Saldo 0 +/- SU23)				-200,00					
Investive Gebarung										
SU 33	Summe Einzahlungen investive Gebarung							0,00		
SU 34	Summe Auszahlungen investive Gebarung							0,00		
SA2	Saldo (2) Geldfluss aus der Investiven Gebarung (33 - 34)							0,00		
SA3	Saldo (3) Nettofinanzierungssaldo (Saldo 1 + Saldo 2)							-200,00		
Finanzierungstätigkeit										
SU 35	Summe Einzahlungen aus der Finanzierungstätigkeit							0,00		
SU 36	Summe Auszahlungen aus der Finanzierungstätigkeit							0,00		
SA4	Saldo (4) Geldfluss aus der Finanzierungstätigkeit (35 - 36)							0,00		
SA5	Saldo (5) Geldfluss aus der voranschlagswirksamen Gebarung (Saldo 3 + Saldo 4)							-200,00		
529	Sonstige Einrichtungen und Maßnahmen									
529000	Sonstige Maßnahmen									
Operative Gebarung										
SU 21 / 31	Summe Erträge / Einzahlungen operative Gebarung				0,00			0,00		
1/529000-728000	Entgelte für sonstige Leistungen (Schädlingsbekämpfung)	2225	3225	24	5.000,00			5.000,00		
SU 22 / 32	Summe Aufwendungen / Auszahlungen operative Gebarung				5.000,00			5.000,00		
SA 0 / SA 1	(0) Nettoergebnis (21 - 22) / (1) Geldfluss operative Gebarung (31 - 32)				-5.000,00			-5.000,00		
SU 23	Summe Haushaltsrücklagen				0,00			0,00		
SA00	Nettoergebnis nach Zuw./Entn. Haushaltsrücklagen (Saldo 0 +/- SU23)				-5.000,00					
Investive Gebarung										
SU 33	Summe Einzahlungen investive Gebarung							0,00		
SU 34	Summe Auszahlungen investive Gebarung							0,00		
SA2	Saldo (2) Geldfluss aus der Investiven Gebarung (33 - 34)							0,00		
SA3	Saldo (3) Nettofinanzierungssaldo (Saldo 1 + Saldo 2)							-5.000,00		
Finanzierungstätigkeit										
SU 35	Summe Einzahlungen aus der Finanzierungstätigkeit							0,00		
SU 36	Summe Auszahlungen aus der Finanzierungstätigkeit							0,00		

		MVAG EH MVAG FH QU			Ergebnisvoranschlag			Finanzierungsvoranschlag		
					VA 2020	VA 2019	RA 2018	VA 2020	VA 2019	RA 2018
SA4	Saldo (4) Geldfluss aus der Finanzierungstätigkeit (35 – 36)							0,00		
SA5	Saldo (5) Geldfluss aus der voranschlagswirksamen Gebarung (Saldo 3 + Saldo 4)							-5.000,00		
53	Rettings- und Warndienste									
530	Rettungsdienste									
530000	Rettungsdienste									
Operative Gebarung										
2/530000+829100	Baurechtszins	2116	3116	18	13.800,00			13.800,00		
SU 21 / 31	Summe Erträge / Einzahlungen operative Gebarung				13.800,00			13.800,00		
1/530000-650000	Zinsen Operating Leasing Medizinisches Zentrum	2241	3241	25	7.100,00			7.100,00		
1/530000-705180	Operating Leasing Medizinisches Zentrum Errichtung	2223	3223	24	51.100,00			51.100,00		
1/530000-757000	Laufende Transferzahlungen an priv. Organisationen ohne Erwerbszweck	2234	3234	27	141.600,00			141.600,00		
SU 22 / 32	Summe Aufwendungen / Auszahlungen operative Gebarung				199.800,00			199.800,00		
SA 0 / SA 1	(0) Nettoergebnis (21 - 22) / (1) Geldfluss operative Gebarung (31 – 32)				-186.000,00			-186.000,00		
SU 23	Summe Haushaltsrücklagen				0,00			0,00		
SA00	Nettoergebnis nach Zuw./Entn. Haushaltsrücklagen (Saldo 0 +/- SU23)				-186.000,00					
Investive Gebarung										
SU 33	Summe Einzahlungen investive Gebarung							0,00		
SU 34	Summe Auszahlungen investive Gebarung							0,00		
SA2	Saldo (2) Geldfluss aus der Investiven Gebarung (33 – 34)							0,00		
SA3	Saldo (3) Nettofinanzierungssaldo (Saldo 1 + Saldo 2)							-186.000,00		
Finanzierungstätigkeit										
SU 35	Summe Einzahlungen aus der Finanzierungstätigkeit							0,00		
SU 36	Summe Auszahlungen aus der Finanzierungstätigkeit							0,00		
SA4	Saldo (4) Geldfluss aus der Finanzierungstätigkeit (35 – 36)							0,00		
SA5	Saldo (5) Geldfluss aus der voranschlagswirksamen Gebarung (Saldo 3 + Saldo 4)							-186.000,00		
56	Krankenanstalten anderer Rechtsträger									
562	Sprengelbeiträge									
562000	Krankenanstalten									
Operative Gebarung										
SU 21 / 31	Summe Erträge / Einzahlungen operative Gebarung				0,00			0,00		

	MVAG EH	MVAG FH	QU	Ergebnisvoranschlag			Finanzierungsvoranschlag		
				VA 2020	VA 2019	RA 2018	VA 2020	VA 2019	RA 2018
1/562000-752000	Laufende Transferzahlungen an Gemeinden, -verbände u. -fonds	2231	3231	26	3.161.000,00			3.161.000,00	
SU 22 / 32	Summe Aufwendungen / Auszahlungen operative Gebarung				3.161.000,00			3.161.000,00	
SA 0 / SA 1	(0) Nettoergebnis (21 - 22) / (1) Geldfluss operative Gebarung (31 - 32)				-3.161.000,00			-3.161.000,00	
SU 23	Summe Haushaltsrücklagen				0,00			0,00	
SA00	Nettoergebnis nach Zuw./Entn. Haushaltsrücklagen (Saldo 0 +/- SU23)				-3.161.000,00				
Investive Gebarung									
SU 33	Summe Einzahlungen investive Gebarung							0,00	
SU 34	Summe Auszahlungen investive Gebarung							0,00	
SA2	Saldo (2) Geldfluss aus der Investiven Gebarung (33 - 34)							0,00	
SA3	Saldo (3) Nettofinanzierungssaldo (Saldo 1 + Saldo 2)							-3.161.000,00	
Finanzierungstätigkeit									
SU 35	Summe Einzahlungen aus der Finanzierungstätigkeit							0,00	
SU 36	Summe Auszahlungen aus der Finanzierungstätigkeit							0,00	
SA4	Saldo (4) Geldfluss aus der Finanzierungstätigkeit (35 - 36)							0,00	
SA5	Saldo (5) Geldfluss aus der voranschlagswirksamen Gebarung (Saldo 3 + Saldo 4)							-3.161.000,00	
562100	Krankenanstalten								
Operative Gebarung									
SU 21 / 31	Summe Erträge / Einzahlungen operative Gebarung				0,00			0,00	
1/562100-752000	Laufende Transferzahlungen an Gemeinden, -verbände u. -fonds	2231	3231	26	100,00			100,00	
SU 22 / 32	Summe Aufwendungen / Auszahlungen operative Gebarung				100,00			100,00	
SA 0 / SA 1	(0) Nettoergebnis (21 - 22) / (1) Geldfluss operative Gebarung (31 - 32)				-100,00			-100,00	
SU 23	Summe Haushaltsrücklagen				0,00			0,00	
SA00	Nettoergebnis nach Zuw./Entn. Haushaltsrücklagen (Saldo 0 +/- SU23)				-100,00				
Investive Gebarung									
SU 33	Summe Einzahlungen investive Gebarung							0,00	
SU 34	Summe Auszahlungen investive Gebarung							0,00	
SA2	Saldo (2) Geldfluss aus der Investiven Gebarung (33 - 34)							0,00	
SA3	Saldo (3) Nettofinanzierungssaldo (Saldo 1 + Saldo 2)							-100,00	
Finanzierungstätigkeit									
SU 35	Summe Einzahlungen aus der Finanzierungstätigkeit							0,00	
SU 36	Summe Auszahlungen aus der Finanzierungstätigkeit							0,00	
SA4	Saldo (4) Geldfluss aus der Finanzierungstätigkeit (35 - 36)							0,00	
SA5	Saldo (5) Geldfluss aus der voranschlagswirksamen Gebarung (Saldo 3 + Saldo 4)							-100,00	

		MVAG EH MVAG FH QU			Ergebnisvoranschlag			Finanzierungsvoranschlag		
					VA 2020	VA 2019	RA 2018	VA 2020	VA 2019	RA 2018
6 Straßen- und Wasserbau, Verkehr										
61	Straßenbau									
612	Gemeindestraßen									
612000	Gemeindestraßen									
Operative Gebarung										
2/612000+808000	Veräußerung von Handelswaren	2116	3116	16	600,00			600,00		
2/612000+813000	Erträge aus der Auflösung von Investitionszuschüssen (Kapitaltransfers)	2127			42.600,00			0,00		
2/612000+829000	Sonstige Einnahmen	2116	3116	18	15.600,00			15.600,00		
2/612000+861000	Laufende Transferzahlungen von Ländern und Landesfonds	2121	3121	15	16.600,00			16.600,00		
SU 21 / 31	Summe Erträge / Einzahlungen operative Gebarung				75.400,00			32.800,00		
1/612000-400000	Geringwertige Wirtschaftsgüter des Anlagevermögens	2221	3221	23	6.000,00			6.000,00		
1/612000-413400	Hausnummerntafeln	2221	3221	23	3.000,00			3.000,00		
1/612000-611000	Instandhaltung von Straßenbauten	2224	3224	24	17.000,00			17.000,00		
1/612000-614000	Instandhaltung von Gebäuden (Buswartehäuschen)	2224	3224	24	1.000,00			1.000,00		
1/612000-618000	Instandhaltung von sonstigen Anlagen	2224	3224	24	1.000,00			1.000,00		
1/612000-650000	Zinsen für Finanzschulden - Inland	2241	3241	25	39.000,00			39.000,00		
1/612000-670000	Versicherungen	2222	3222	24	2.400,00			2.400,00		
1/612000-680000	Planmäßige Abschreibung	2226			889.100,00			0,00		
1/612000-700000	Mietzinse	2223	3223	24	30.100,00			30.100,00		
1/612000-710000	Öffentliche Abgaben (Ausgaben), ohne Gebühren gemäß FAG	2225	3225	24	400,00			400,00		
1/612000-711000	Gebühren für die Benützung von Gemeindeeinrichtungen gem. FAG	2225	3225	24	500,00			500,00		
1/612000-720500	Kostenbeiträge (Kostenersätze) für Leistungen Wirtschaftshof	2225	3225	24	120.000,00			120.000,00		
1/612000-728000	Entgelte für sonstige Leistungen	2225	3225	24	600,00			600,00		
1/612000-728020	Entgelte für sonstige Leistungen Brandschutz (Parkdeck)	2225	3225	24	2.000,00			2.000,00		
1/612000-728110	Betriebskosten Park u. Ride Anlagen	2225	3225	24	27.000,00			27.000,00		
1/612000-728170	Betriebskosten Bahnhof	2225	3225	24	29.600,00			29.600,00		
1/612000-728190	Hundeauslaufplatz Gsdf.Stadt Betriebskosten	2225	3225	24	1.000,00			1.000,00		
1/612000-728191	Hundeauslaufplatz Gsdf.-Süd Betriebskosten	2225	3225	24	1.000,00			1.000,00		
SU 22 / 32	Summe Aufwendungen / Auszahlungen operative Gebarung				1.170.700,00			281.600,00		
SA 0 / SA 1	(0) Nettoergebnis (21 - 22) / (1) Geldfluss operative Gebarung (31 - 32)				-1.095.300,00			-248.800,00		

		MVAG EH	MVAG FH	QU	Ergebnisvoranschlag			Finanzierungsvoranschlag		
					VA 2020	VA 2019	RA 2018	VA 2020	VA 2019	RA 2018
SU 23	Summe Haushaltsrücklagen				0,00			0,00		
SA00	Nettoergebnis nach Zuw./Entn. Haushaltsrücklagen (Saldo 0 +/- SU23)				-1.095.300,00					
Investive Gebarung										
2/612000+301000	Kapitaltransfers von Ländern, Landesfonds und Landesammern		3331	33	0,00			10.000,00		
SU 33	Summe Einzahlungen investive Gebarung							10.000,00		
1/612000-006000	Sonstige Grundstückseinrichtungen		3412	40	0,00			12.000,00		
1/612000-010000	Gebäude		3413	40	0,00			25.000,00		
SU 34	Summe Auszahlungen investive Gebarung							37.000,00		
SA2	Saldo (2) Geldfluss aus der Investiven Gebarung (33 – 34)							-27.000,00		
SA3	Saldo (3) Nettofinanzierungssaldo (Saldo 1 + Saldo 2)							-275.800,00		
Finanzierungstätigkeit										
SU 35	Summe Einzahlungen aus der Finanzierungstätigkeit							0,00		
1/612000-346000	Investitionsdarlehen von Kreditinstituten		3614	65	0,00			591.800,00		
SU 36	Summe Auszahlungen aus der Finanzierungstätigkeit							591.800,00		
SA4	Saldo (4) Geldfluss aus der Finanzierungstätigkeit (35 – 36)							-591.800,00		
SA5	Saldo (5) Geldfluss aus der voranschlagswirksamen Gebarung (Saldo 3 + Saldo 4)							-867.600,00		
612003	Strassenbau u. Gehwege									
Operative Gebarung										
6/612003+871120	Kapitaltransferzahlungen vom Land (Bedarfszuweisung)	2121	3121	33	150.000,00			150.000,00		
SU 21 / 31	Summe Erträge / Einzahlungen operative Gebarung				150.000,00			150.000,00		
SU 22 / 32	Summe Aufwendungen / Auszahlungen operative Gebarung				0,00			0,00		
SA 0 / SA 1	(0) Nettoergebnis (21 - 22) / (1) Geldfluss operative Gebarung (31 – 32)				150.000,00			150.000,00		
SU 23	Summe Haushaltsrücklagen				0,00			0,00		
SA00	Nettoergebnis nach Zuw./Entn. Haushaltsrücklagen (Saldo 0 +/- SU23)				150.000,00					
Investive Gebarung										
6/612003+301000	Kapitaltransfers von Ländern, Landesfonds und Landesammern		3331	33	0,00			50.000,00		
SU 33	Summe Einzahlungen investive Gebarung							50.000,00		
5/612003-002000	Straßenbauten		3412	40	0,00			800.000,00		
SU 34	Summe Auszahlungen investive Gebarung							800.000,00		
SA2	Saldo (2) Geldfluss aus der Investiven Gebarung (33 – 34)							-750.000,00		
SA3	Saldo (3) Nettofinanzierungssaldo (Saldo 1 + Saldo 2)							-600.000,00		
Finanzierungstätigkeit										
6/612003+346000			3514	55	0,00			600.000,00		
SU 35	Summe Einzahlungen aus der Finanzierungstätigkeit							600.000,00		

	MVAG EH	MVAG FH	QU	Ergebnisvoranschlag			Finanzierungsvoranschlag		
				VA 2020	VA 2019	RA 2018	VA 2020	VA 2019	RA 2018
SU 36	Summe Auszahlungen aus der Finanzierungstätigkeit						0,00		
SA4	Saldo (4) Geldfluss aus der Finanzierungstätigkeit (35 – 36)						600.000,00		
SA5	Saldo (5) Geldfluss aus der voranschlagswirksamen Gebarung (Saldo 3 + Saldo 4)						0,00		
63	Schutzwasserbau								
631	Konkurrenzgewässer								
631000	Schutzwasserbau								
Operative Gebarung									
SU 21 / 31	Summe Erträge / Einzahlungen operative Gebarung			0,00			0,00		
1/631000-610000	Instandhaltung von Grund und Boden	2224	3224	24	500,00		500,00		
1/631000-752000	Laufende Transferzahlungen an Gemeinden, -verbände u. -fonds	2231	3231	26	17.500,00		17.500,00		
SU 22 / 32	Summe Aufwendungen / Auszahlungen operative Gebarung				18.000,00		18.000,00		
SA 0 / SA 1	(0) Nettoergebnis (21 - 22) / (1) Geldfluss operative Gebarung (31 – 32)				-18.000,00		-18.000,00		
SU 23	Summe Haushaltsrücklagen				0,00		0,00		
SA00	Nettoergebnis nach Zuw./Entn. Haushaltsrücklagen (Saldo 0 +/- SU23)				-18.000,00				
Investive Gebarung									
SU 33	Summe Einzahlungen investive Gebarung						0,00		
SU 34	Summe Auszahlungen investive Gebarung						0,00		
SA2	Saldo (2) Geldfluss aus der Investiven Gebarung (33 – 34)						0,00		
SA3	Saldo (3) Nettofinanzierungssaldo (Saldo 1 + Saldo 2)						-18.000,00		
Finanzierungstätigkeit									
SU 35	Summe Einzahlungen aus der Finanzierungstätigkeit						0,00		
SU 36	Summe Auszahlungen aus der Finanzierungstätigkeit						0,00		
SA4	Saldo (4) Geldfluss aus der Finanzierungstätigkeit (35 – 36)						0,00		
SA5	Saldo (5) Geldfluss aus der voranschlagswirksamen Gebarung (Saldo 3 + Saldo 4)						-18.000,00		
64	Straßenverkehr								
640	Einrichtungen und Maßnahmen nach der Straßenverkehrsordnu								
640000	Einrichtung und Maßnahmen der Straßenverkehrsordnung								
Operative Gebarung									
2/640000+804000	Veräußerung von geringwertigen Wirtschaftsgütern des Anlageverm.	2116		31	500,00		0,00		
2/640000+868000	Laufende Transferzahlungen von privaten Haushalten (STVO - Strafen)	2124	3124	16	160.000,00		160.000,00		
SU 21 / 31	Summe Erträge / Einzahlungen operative Gebarung				160.500,00		160.000,00		

	MVAG EH	MVAG FH	QU	Ergebnisvoranschlag			Finanzierungsvoranschlag		
				VA 2020	VA 2019	RA 2018	VA 2020	VA 2019	RA 2018
1/640000-400000	Geringwertige Wirtschaftsgüter des Anlagevermögens	2221	3221	23	1.000,00			1.000,00	
1/640000-400100	Verkehrszeichen Absperrmaterial GWG	2221	3221	23	40.000,00			40.000,00	
1/640000-457000	Druckwerke (Parkraumbewirtschaftung)	2221	3221	23	1.500,00			1.500,00	
1/640000-511000	Geldbezüge der Vertragsbediensteten in handwerklicher Verwendung	2211	3211	20	21.800,00			21.800,00	
1/640000-565000	Mehrleistungsvergütung	2211	3211	20	500,00			500,00	
1/640000-569000	Sonstige Nebengebühren	2211	3211	20	800,00			800,00	
1/640000-580100	Dienstgeberbeiträge zum Ausgleichsfonds für Familienbeihilfen	2212	3212	20	1.000,00			1.000,00	
1/640000-582100	Sonstige Dienstgeberbeiträge zur sozialen Sicherheit	2212	3212	20	4.900,00			4.900,00	
1/640000-590000	Freiwillige Sozialleistungen	2212	3212	20	200,00			200,00	
1/640000-600000	Strom	2222	3222	24	300,00			300,00	
1/640000-611000	Instandhaltung von Sonderanlagen (Markierungen, Verkehrszeichen etc.)	2224	3224	24	50.000,00			50.000,00	
1/640000-670000	Versicherungen	2222	3222	24	200,00			200,00	
1/640000-670100	Versicherungen	2222	3222	24	500,00			500,00	
1/640000-680000	Planmäßige Abschreibung	2226			100,00			0,00	
1/640000-724000	Reisegebühren	2225	3225	24	700,00			700,00	
1/640000-728000	Entgelte für sonstige Leistungen	2225	3225	24	3.000,00			3.000,00	
1/640000-728800	Entgelte für sonstige Leistungen EDV	2225	3225	24	1.500,00			1.500,00	
1/640000-729000	Sonstige Ausgaben	2225	3225	24	1.000,00			1.000,00	
SU 22 / 32	Summe Aufwendungen / Auszahlungen operative Gebarung				129.000,00			128.900,00	
SA 0 / SA 1	(0) Nettoergebnis (21 - 22) / (1) Geldfluss operative Gebarung (31 - 32)				31.500,00			31.100,00	
SU 23	Summe Haushaltsrücklagen				0,00			0,00	
SA00	Nettoergebnis nach Zuw./Entn. Haushaltsrücklagen (Saldo 0 +/- SU23)				31.500,00				
Investive Gebarung									
2/640000+804000	Veräußerung von geringwertigen Wirtschaftsgütern des Anlageverm.		3315	31	0,00			500,00	
SU 33	Summe Einzahlungen investive Gebarung							500,00	
1/640000-005000	Anlagen zu Straßenbauten		3412	40	0,00			15.000,00	
1/640000-042000	Betriebsausstattung		3415	41	0,00			1.000,00	
SU 34	Summe Auszahlungen investive Gebarung							16.000,00	
SA2	Saldo (2) Geldfluss aus der Investiven Gebarung (33 - 34)							-15.500,00	
SA3	Saldo (3) Nettofinanzierungssaldo (Saldo 1 + Saldo 2)							15.600,00	
Finanzierungstätigkeit									
SU 35	Summe Einzahlungen aus der Finanzierungstätigkeit							0,00	
SU 36	Summe Auszahlungen aus der Finanzierungstätigkeit							0,00	
SA4	Saldo (4) Geldfluss aus der Finanzierungstätigkeit (35 - 36)							0,00	

	MVAG EH	MVAG FH	QU	Ergebnisvoranschlag			Finanzierungsvoranschlag		
				VA 2020	VA 2019	RA 2018	VA 2020	VA 2019	RA 2018
SA5									
	Saldo (5) Geldfluss aus der voranschlagswirksamen Gebarung (Saldo 3 + Saldo 4)						15.600,00		

MVAG EH MVAG FH QU				Ergebnisvoranschlag			Finanzierungsvoranschlag		
				VA 2020	VA 2019	RA 2018	VA 2020	VA 2019	RA 2018
7 Wirtschaftsförderung									
71	Grundlagenverbesserung in der Land- und Forstwirtschaft								
710	Land- und forstwirtschaftlicher Wegebau								
710038	Wegerhaltungsmaßnahmen Güterwege								
Operative Gebarung									
6/710038+829910	Sonstige Erträge (Zuführung Projekt)	2116	3116	18	8.000,00		8.000,00		
6/710038+871120	Kapitaltransferzahlungen vom Land (Bedarfszuweisung)	2121	3121	33	1.000,00		1.000,00		
SU 21 / 31	Summe Erträge / Einzahlungen operative Gebarung				9.000,00		9.000,00		
SU 22 / 32	Summe Aufwendungen / Auszahlungen operative Gebarung				0,00		0,00		
SA 0 / SA 1	(0) Nettoergebnis (21 - 22) / (1) Geldfluss operative Gebarung (31 - 32)				9.000,00		9.000,00		
SU 23	Summe Haushaltsrücklagen				0,00		0,00		
SA00	Nettoergebnis nach Zuw./Entn. Haushaltsrücklagen (Saldo 0 +/- SU23)				9.000,00				
Investive Gebarung									
6/710038+301000	Kapitaltransfers von Ländern (Abteilung B/6)		3331	33	0,00		1.000,00		
SU 33	Summe Einzahlungen investive Gebarung						1.000,00		
5/710038-002000	Straßenbauten		3412	40	0,00		10.000,00		
SU 34	Summe Auszahlungen investive Gebarung						10.000,00		
SA2	Saldo (2) Geldfluss aus der Investiven Gebarung (33 - 34)						-9.000,00		
SA3	Saldo (3) Nettofinanzierungssaldo (Saldo 1 + Saldo 2)						0,00		
Finanzierungstätigkeit									
SU 35	Summe Einzahlungen aus der Finanzierungstätigkeit						0,00		
SU 36	Summe Auszahlungen aus der Finanzierungstätigkeit						0,00		
SA4	Saldo (4) Geldfluss aus der Finanzierungstätigkeit (35 - 36)						0,00		
SA5	Saldo (5) Geldfluss aus der voranschlagswirksamen Gebarung (Saldo 3 + Saldo 4)						0,00		
74	Sonstige Förderung der Land- und Forstwirtschaft								
742	Produktionsförderung								
742000	Produktionsförderung								
Operative Gebarung									
SU 21 / 31	Summe Erträge / Einzahlungen operative Gebarung				0,00		0,00		
1/742000-728000	Entgelte für sonstige Leistungen	2225	3225	24	300,00		300,00		
SU 22 / 32	Summe Aufwendungen / Auszahlungen operative Gebarung				300,00		300,00		
SA 0 / SA 1	(0) Nettoergebnis (21 - 22) / (1) Geldfluss operative Gebarung (31 - 32)				-300,00		-300,00		
SU 23	Summe Haushaltsrücklagen				0,00		0,00		

	MVAG EH	MVAG FH	QU	Ergebnisvoranschlag			Finanzierungsvoranschlag		
				VA 2020	VA 2019	RA 2018	VA 2020	VA 2019	RA 2018
SA00	Nettoergebnis nach Zuw./Entn. Haushaltsrücklagen (Saldo 0 +/- SU23)			-300,00					
Investive Gebarung									
SU 33	Summe Einzahlungen investive Gebarung						0,00		
SU 34	Summe Auszahlungen investive Gebarung						0,00		
SA2	Saldo (2) Geldfluss aus der Investiven Gebarung (33 – 34)						0,00		
SA3	Saldo (3) Nettofinanzierungssaldo (Saldo 1 + Saldo 2)						-300,00		
Finanzierungstätigkeit									
SU 35	Summe Einzahlungen aus der Finanzierungstätigkeit						0,00		
SU 36	Summe Auszahlungen aus der Finanzierungstätigkeit						0,00		
SA4	Saldo (4) Geldfluss aus der Finanzierungstätigkeit (35 – 36)						0,00		
SA5	Saldo (5) Geldfluss aus der voranschlagswirksamen Gebarung (Saldo 3 + Saldo 4)						-300,00		
77	Förderung des Fremdenverkehrs								
771	Maßnahmen zur Förderung des Fremdenverkehrs								
771000	Maßnahmen zur Förderung des Fremdenverkehrs								
Operative Gebarung									
SU 21 / 31	Summe Erträge / Einzahlungen operative Gebarung			0,00			0,00		
1/771000-400000	Geringwertige Wirtschaftsgüter (GWG)	2221	3221	23	3.000,00		3.000,00		
1/771000-457000	Druckwerke, Gesetze, Formulare	2221	3221	23	500,00		500,00		
1/771000-630000	Porto	2222	3222	24	100,00		100,00		
1/771000-728000	Entgelte für sonstige Leistungen	2225	3225	24	2.000,00		2.000,00		
1/771000-729000	Sonstige Ausgaben	2225	3225	24	100,00		100,00		
SU 22 / 32	Summe Aufwendungen / Auszahlungen operative Gebarung				5.700,00		5.700,00		
SA 0 / SA 1	(0) Nettoergebnis (21 - 22) / (1) Geldfluss operative Gebarung (31 – 32)				-5.700,00		-5.700,00		
SU 23	Summe Haushaltsrücklagen						0,00		
SA00	Nettoergebnis nach Zuw./Entn. Haushaltsrücklagen (Saldo 0 +/- SU23)				-5.700,00				
Investive Gebarung									
2/771000+303000	Kapitaltransfers von sonstigen Trägern des öffentlichen Rechts (LEADER)		3331	33	0,00		12.000,00		
SU 33	Summe Einzahlungen investive Gebarung						12.000,00		
1/771000-010000	Gebäude		3413	40	0,00		18.000,00		
SU 34	Summe Auszahlungen investive Gebarung						18.000,00		
SA2	Saldo (2) Geldfluss aus der Investiven Gebarung (33 – 34)						-6.000,00		
SA3	Saldo (3) Nettofinanzierungssaldo (Saldo 1 + Saldo 2)						-11.700,00		
Finanzierungstätigkeit									
SU 35	Summe Einzahlungen aus der Finanzierungstätigkeit						0,00		
SU 36	Summe Auszahlungen aus der Finanzierungstätigkeit						0,00		

		MVAG EH MVAG FH QU			Ergebnisvoranschlag			Finanzierungsvoranschlag		
					VA 2020	VA 2019	RA 2018	VA 2020	VA 2019	RA 2018
SA4	Saldo (4) Geldfluss aus der Finanzierungstätigkeit (35 – 36)							0,00		
SA5	Saldo (5) Geldfluss aus der voranschlagswirksamen Gebarung (Saldo 3 + Saldo 4)							-11.700,00		
78	Förderung von Handel, Gewerbe und Industrie									
782	Wirtschaftspolitische Maßnahmen									
782000	Wirtschaftl.Massnahmen									
Operative Gebarung										
SU 21 / 31	Summe Erträge / Einzahlungen operative Gebarung				0,00			0,00		
1/782000-752000	Laufende Transferzahlungen an Gemeinden, -verbände u. -fonds (WIKOOP)	2231	3231	26	3.200,00			3.200,00		
SU 22 / 32	Summe Aufwendungen / Auszahlungen operative Gebarung				3.200,00			3.200,00		
SA 0 / SA 1	(0) Nettoergebnis (21 - 22) / (1) Geldfluss operative Gebarung (31 – 32)				-3.200,00			-3.200,00		
SU 23	Summe Haushaltsrücklagen				0,00			0,00		
SA00	Nettoergebnis nach Zuw./Entn. Haushaltsrücklagen (Saldo 0 +/- SU23)				-3.200,00					
Investive Gebarung										
SU 33	Summe Einzahlungen investive Gebarung							0,00		
SU 34	Summe Auszahlungen investive Gebarung							0,00		
SA2	Saldo (2) Geldfluss aus der Investiven Gebarung (33 – 34)							0,00		
SA3	Saldo (3) Nettofinanzierungssaldo (Saldo 1 + Saldo 2)							-3.200,00		
Finanzierungstätigkeit										
SU 35	Summe Einzahlungen aus der Finanzierungstätigkeit							0,00		
SU 36	Summe Auszahlungen aus der Finanzierungstätigkeit							0,00		
SA4	Saldo (4) Geldfluss aus der Finanzierungstätigkeit (35 – 36)							0,00		
SA5	Saldo (5) Geldfluss aus der voranschlagswirksamen Gebarung (Saldo 3 + Saldo 4)							-3.200,00		
789	Sonstige Einrichtungen und Maßnahmen									
789000	Sonstige Wirtschaftsförderung									
Operative Gebarung										
2/789000+812000	Marktgebühren - Markt Frisch	2114	3114	13	6.100,00			6.100,00		
SU 21 / 31	Summe Erträge / Einzahlungen operative Gebarung				6.100,00			6.100,00		
1/789000-400000	Geringwertige Wirtschaftsgüter des Anlagevermögens	2221	3221	23	1.000,00			1.000,00		
1/789000-640000	Rechtskosten	2222	3222	24	1.000,00			1.000,00		
1/789000-700000	Mietzinse	2223	3223	24	200,00			200,00		
1/789000-720500	Kostenbeiträge (Kostensätze) für Leistungen Wirtschaftshof	2225	3225	24	11.000,00			11.000,00		
1/789000-726000	Mitgliedsbeiträge an Institutionen	2225	3225	24	47.300,00			47.300,00		

	MVAG EH	MVAG FH	QU	Ergebnisvoranschlag			Finanzierungsvoranschlag		
				VA 2020	VA 2019	RA 2018	VA 2020	VA 2019	RA 2018
1/789000-728000	Entgelte für sonstige Leistungen	2225	3225	24	22.000,00			22.000,00	
1/789000-728220	Entgelte Wirtschaftskooperation S8 West/S1 Ost	2225	3225	24	500,00			500,00	
1/789000-728340	Stadtentwicklung	2225	3225	24	50.000,00			50.000,00	
1/789000-729300	sonstige Ausgaben (Weihnachtsbeleuchtung)	2225	3225	24	11.000,00			11.000,00	
1/789000-757200	Förderung der Kommunalsteuer (Lehrlinge)	2234	3234	27	10.000,00			10.000,00	
1/789000-776000	Kapitaltransferzahlungen an sonst. Unternehmen (Industrieförderung)	2233		44	25.500,00			0,00	
SU 22 / 32	Summe Aufwendungen / Auszahlungen operative Gebarung				179.500,00			154.000,00	
SA 0 / SA 1	(0) Nettoergebnis (21 - 22) / (1) Geldfluss operative Gebarung (31 - 32)				-173.400,00			-147.900,00	
SU 23	Summe Haushaltsrücklagen				0,00			0,00	
SA00	Nettoergebnis nach Zuw./Entn. Haushaltsrücklagen (Saldo 0 +/- SU23)				-173.400,00				
Investive Gebarung									
SU 33	Summe Einzahlungen investive Gebarung							0,00	
1/789000-042000	Betriebsausstattung		3415	41	0,00			10.000,00	
1/789000-776000	Kapitaltransferzahlungen an sonst. Unternehmen (Industrieförderung)		3433	44	0,00			25.500,00	
SU 34	Summe Auszahlungen investive Gebarung							35.500,00	
SA2	Saldo (2) Geldfluss aus der Investiven Gebarung (33 - 34)							-35.500,00	
SA3	Saldo (3) Nettofinanzierungssaldo (Saldo 1 + Saldo 2)							-183.400,00	
Finanzierungstätigkeit									
SU 35	Summe Einzahlungen aus der Finanzierungstätigkeit							0,00	
SU 36	Summe Auszahlungen aus der Finanzierungstätigkeit							0,00	
SA4	Saldo (4) Geldfluss aus der Finanzierungstätigkeit (35 - 36)							0,00	
SA5	Saldo (5) Geldfluss aus der voranschlagswirksamen Gebarung (Saldo 3 + Saldo 4)							-183.400,00	

					Ergebnisvoranschlag			Finanzierungsvoranschlag		
					VA 2020	VA 2019	RA 2018	VA 2020	VA 2019	RA 2018
8 Dienstleistungen										
81	Öffentliche Einrichtungen (soweit nicht dem Abschnitt 85 zuzuordnen)									
812	WC-Anlagen									
812000	Öffentliche WC-Anlagen									
Operative Gebarung										
2/812000+810000	Leistungserlöse	2114	3114	13	1.100,00			1.100,00		
SU 21 / 31	Summe Erträge / Einzahlungen operative Gebarung				1.100,00			1.100,00		
1/812000-400000	Geringwertige Wirtschaftsgüter des Anlagevermögens	2221	3221	23	500,00			500,00		
1/812000-459000	Sonstige Verbrauchsgüter	2221	3221	23	600,00			600,00		
1/812000-600000	Strom	2222	3222	24	400,00			400,00		
1/812000-614000	Instandhaltung von Gebäuden	2224	3224	24	1.000,00			1.000,00		
1/812000-670000	Versicherungen	2222	3222	24	100,00			100,00		
1/812000-680000	Planmäßige Abschreibung	2226			1.300,00			0,00		
1/812000-711000	Gebühren für die Benützung von Gemeindeeinrichtungen gem. FAG	2225	3225	24	600,00			600,00		
1/812000-728000	Entgelte für sonstige Leistungen	2225	3225	24	200,00			200,00		
SU 22 / 32	Summe Aufwendungen / Auszahlungen operative Gebarung				4.700,00			3.400,00		
SA 0 / SA 1	(0) Nettoergebnis (21 - 22) / (1) Geldfluss operative Gebarung (31 - 32)				-3.600,00			-2.300,00		
SU 23	Summe Haushaltsrücklagen				0,00			0,00		
SA00	Nettoergebnis nach Zuw./Entn. Haushaltsrücklagen (Saldo 0 +/- SU23)				-3.600,00					
Investive Gebarung										
SU 33	Summe Einzahlungen investive Gebarung							0,00		
SU 34	Summe Auszahlungen investive Gebarung							0,00		
SA2	Saldo (2) Geldfluss aus der Investiven Gebarung (33 - 34)							0,00		
SA3	Saldo (3) Nettofinanzierungssaldo (Saldo 1 + Saldo 2)							-2.300,00		
Finanzierungstätigkeit										
SU 35	Summe Einzahlungen aus der Finanzierungstätigkeit							0,00		
SU 36	Summe Auszahlungen aus der Finanzierungstätigkeit							0,00		
SA4	Saldo (4) Geldfluss aus der Finanzierungstätigkeit (35 - 36)							0,00		
SA5	Saldo (5) Geldfluss aus der voranschlagswirksamen Gebarung (Saldo 3 + Saldo 4)							-2.300,00		
814	Straßenreinigung									
814000	Straßenreinigung									
Operative Gebarung										
2/814000+808000	Veräußerung von Altmaterial	2116	3116	16	100,00			100,00		
2/814000+816500	Ersätze für Leistungen Wirtschaftshof	2114	3114	13	65.000,00			65.000,00		

	MVAG EH	MVAG FH	QU	Ergebnisvoranschlag			Finanzierungsvoranschlag		
				VA 2020	VA 2019	RA 2018	VA 2020	VA 2019	RA 2018
2/814000+827000	Personalkostensätze	2116	3116	18	700,00			700,00	
SU 21 / 31	Summe Erträge / Einzahlungen operative Gebarung				65.800,00			65.800,00	
1/814000-400000	Geringwertige Wirtschaftsgüter des Anlagevermögens	2221	3221	23	1.200,00			1.200,00	
1/814000-452000	Treibstoffe	2221	3221	23	5.000,00			5.000,00	
1/814000-453000	Schmier- und Schleifmittel	2221	3221	23	100,00			100,00	
1/814000-459000	Sonstige Verbrauchsgüter	2221	3221	23	200,00			200,00	
1/814000-511000	Geldbezüge der Vertragsbediensteten in handwerklicher Verwendung	2211	3211	20	54.900,00			54.900,00	
1/814000-565000	Mehrleistungsvergütung	2211	3211	20	10.000,00			10.000,00	
1/814000-569000	Sonstige Nebengebühren	2211	3211	20	2.600,00			2.600,00	
1/814000-580100	Dienstgeberbeiträge zum Ausgleichsfonds für Familienbeihilfen	2212	3212	20	2.700,00			2.700,00	
1/814000-582100	Sonstige Dienstgeberbeiträge zur sozialen Sicherheit	2212	3212	20	14.200,00			14.200,00	
1/814000-590000	Freiwillige Sozialleistungen	2212	3212	20	400,00			400,00	
1/814000-616000	Instandhaltung von Maschinen und maschinelle Anlagen	2224	3224	24	5.000,00			5.000,00	
1/814000-617000	Instandhaltung von Fahrzeugen	2224	3224	24	7.000,00			7.000,00	
1/814000-618000	Instandhaltung von sonstigen Anlagen	2224	3224	24	1.000,00			1.000,00	
1/814000-631000	Telefon	2222	3222	24	200,00			200,00	
1/814000-670000	Versicherungen	2222	3222	24	2.900,00			2.900,00	
1/814000-670100	Abfertigungs-u. Jubiläumsmanagement	2222	3222	24	1.000,00			1.000,00	
1/814000-700001	Miete/Wäsche Arbeitsbekleidung	2223	3223	24	1.300,00			1.300,00	
1/814000-710000	Öffentliche Abgaben (Ausgaben), ohne Gebühren gemäß FAG	2225	3225	24	100,00			100,00	
1/814000-720500	Kostenbeiträge (Kostensätze) für Leistungen Wirtschaftshof	2225	3225	24	80.000,00			80.000,00	
1/814000-728000	Entgelte für sonstige Leistungen (Winterdienst, etc.)	2225	3225	24	70.000,00			70.000,00	
SU 22 / 32	Summe Aufwendungen / Auszahlungen operative Gebarung				259.800,00			259.800,00	
SA 0 / SA 1	(0) Nettoergebnis (21 - 22) / (1) Geldfluss operative Gebarung (31 - 32)				-194.000,00			-194.000,00	
SU 23	Summe Haushaltsrücklagen				0,00			0,00	
SA00	Nettoergebnis nach Zuw./Entn. Haushaltsrücklagen (Saldo 0 +/- SU23)				-194.000,00				
Investive Gebarung									
SU 33	Summe Einzahlungen investive Gebarung							0,00	
SU 34	Summe Auszahlungen investive Gebarung							0,00	
SA2	Saldo (2) Geldfluss aus der Investiven Gebarung (33 - 34)							0,00	
SA3	Saldo (3) Nettofinanzierungssaldo (Saldo 1 + Saldo 2)							-194.000,00	
Finanzierungstätigkeit									
SU 35	Summe Einzahlungen aus der Finanzierungstätigkeit							0,00	

		MVAG EH MVAG FH QU			Ergebnisvoranschlag			Finanzierungsvoranschlag		
					VA 2020	VA 2019	RA 2018	VA 2020	VA 2019	RA 2018
SU 36	Summe Auszahlungen aus der Finanzierungstätigkeit							0,00		
SA4	Saldo (4) Geldfluss aus der Finanzierungstätigkeit (35 – 36)							0,00		
SA5	Saldo (5) Geldfluss aus der voranschlagswirksamen Gebarung (Saldo 3 + Saldo 4)							-194.000,00		
815	Park- und Gartenanlagen, Kinderspielplätze									
815000	Park- und Gartenanlagen									
Operative Gebarung										
2/815000+808000	Veräußerung von Altmaterial	2116	3116	16	100,00			100,00		
2/815000+816500	Ersätze für Leistungen Wirtschaftshof	2114	3114	13	80.000,00			80.000,00		
2/815000+829000	Sonstige Einnahmen	2116	3116	18	1.000,00			1.000,00		
SU 21 / 31	Summe Erträge / Einzahlungen operative Gebarung				81.100,00			81.100,00		
1/815000-400000	Geringwertige Wirtschaftsgüter des Anlagevermögens	2221	3221	23	3.000,00			3.000,00		
1/815000-400300	Geringwertige Werkzeuge	2221	3221	23	2.000,00			2.000,00		
1/815000-431000	Futtermittel	2221	3221	23	1.500,00			1.500,00		
1/815000-452000	Treibstoffe	2221	3221	23	1.700,00			1.700,00		
1/815000-455000	Chemische und artverwandte Mittel	2221	3221	23	600,00			600,00		
1/815000-459000	Sonstige Verbrauchsgüter	2221	3221	23	1.500,00			1.500,00		
1/815000-511000	Geldbezüge der Vertragsbediensteten in handwerklicher Verwendung	2211	3211	20	121.500,00			121.500,00		
1/815000-565000	Mehrleistungsvergütung	2211	3211	20	9.100,00			9.100,00		
1/815000-569000	Sonstige Nebengebühren	2211	3211	20	5.300,00			5.300,00		
1/815000-580100	Dienstgeberbeiträge zum Ausgleichsfonds für Familienbeihilfen	2212	3212	20	4.400,00			4.400,00		
1/815000-582100	Sonstige Dienstgeberbeiträge zur sozialen Sicherheit	2212	3212	20	28.200,00			28.200,00		
1/815000-590000	Freiwillige Sozialleistungen	2212	3212	20	600,00			600,00		
1/815000-613000	Instandhaltung von sonstigen Grundstückseinrichtungen	2224	3224	24	30.000,00			30.000,00		
1/815000-616000	Instandhaltung von Maschinen und maschinelle Anlagen	2224	3224	24	2.500,00			2.500,00		
1/815000-618000	Instandhaltung von sonstigen Anlagen	2224	3224	24	4.000,00			4.000,00		
1/815000-631000	Telefon	2222	3222	24	200,00			200,00		
1/815000-670000	Versicherungen	2222	3222	24	2.600,00			2.600,00		
1/815000-670100	Abfertigungs-u. Jubiläumsmanagement	2222	3222	24	16.700,00			16.700,00		
1/815000-680000	Planmäßige Abschreibung	2226			12.000,00			0,00		
1/815000-700000	Mietzinse	2223	3223	24	300,00			300,00		
1/815000-700001	Miete/Wäsche Arbeitsbekleidung	2223	3223	24	1.800,00			1.800,00		
1/815000-710000	Öffentliche Abgaben (Ausgaben), ohne Gebühren gemäß FAG	2225	3225	24	1.000,00			1.000,00		

	MVAG EH	MVAG FH	QU	Ergebnisvoranschlag			Finanzierungsvoranschlag		
				VA 2020	VA 2019	RA 2018	VA 2020	VA 2019	RA 2018
1/815000-711000	Gebühren für die Benützung von Gemeindeeinrichtungen gem. FAG	2225	3225	24	18.400,00			18.400,00	
1/815000-720500	Kostenbeiträge (Kostenersätze) für Leistungen Wirtschaftshof	2225	3225	24	150.000,00			150.000,00	
1/815000-724000	Reisegebühren	2225	3225	24	300,00			300,00	
1/815000-728000	Entgelte für sonstige Leistungen	2225	3225	24	48.500,00			48.500,00	
1/815000-729000	Sonstige Ausgaben	2225	3225	24	400,00			400,00	
SU 22 / 32	Summe Aufwendungen / Auszahlungen operative Gebarung				468.100,00			456.100,00	
SA 0 / SA 1	(0) Nettoergebnis (21 - 22) / (1) Geldfluss operative Gebarung (31 - 32)				-387.000,00			-375.000,00	
SU 23	Summe Haushaltsrücklagen				0,00			0,00	
SA00	Nettoergebnis nach Zuw./Entn. Haushaltsrücklagen (Saldo 0 +/- SU23)				-387.000,00				
Investive Gebarung									
SU 33	Summe Einzahlungen investive Gebarung							0,00	
1/815000-002000	Straßenbauten		3412	40	0,00			5.000,00	
1/815000-020000	Maschinen und maschinelle Anlagen		3414	41	0,00			8.000,00	
1/815000-030000	Werkzeuge und sonstige Erzeugungshilfsmittel		3414	41	0,00			4.000,00	
SU 34	Summe Auszahlungen investive Gebarung							17.000,00	
SA2	Saldo (2) Geldfluss aus der Investiven Gebarung (33 - 34)							-17.000,00	
SA3	Saldo (3) Nettofinanzierungssaldo (Saldo 1 + Saldo 2)							-392.000,00	
Finanzierungstätigkeit									
SU 35	Summe Einzahlungen aus der Finanzierungstätigkeit							0,00	
SU 36	Summe Auszahlungen aus der Finanzierungstätigkeit							0,00	
SA4	Saldo (4) Geldfluss aus der Finanzierungstätigkeit (35 - 36)							0,00	
SA5	Saldo (5) Geldfluss aus der voranschlagswirksamen Gebarung (Saldo 3 + Saldo 4)							-392.000,00	
815100	Kinderspielplätze								
Operative Gebarung									
2/815100+813000	Erträge aus der Auflösung von Investitionszuschüssen (Kapitaltransfers)	2127			1.400,00			0,00	
SU 21 / 31	Summe Erträge / Einzahlungen operative Gebarung				1.400,00			0,00	
1/815100-400000	Geringwertige Wirtschaftsgüter des Anlagevermögens	2221	3221	23	600,00			600,00	
1/815100-455000	Chemische und artverwandte Mittel	2221	3221	23	500,00			500,00	
1/815100-459000	Sonstige Verbrauchsgüter	2221	3221	23	500,00			500,00	
1/815100-600000	Strom	2222	3222	24	1.300,00			1.300,00	
1/815100-610000	Instandhaltung von Grund und Boden	2224	3224	24	500,00			500,00	
1/815100-613000	Instandhaltung von sonstigen Grundstückseinrichtungen	2224	3224	24	10.000,00			10.000,00	
1/815100-670000	Versicherungen	2222	3222	24	600,00			600,00	

	MVAG EH	MVAG FH	QU	Ergebnisvoranschlag			Finanzierungsvoranschlag		
				VA 2020	VA 2019	RA 2018	VA 2020	VA 2019	RA 2018
1/815100-680000	Planmäßige Abschreibung	2226					30.400,00		0,00
1/815100-700000	Mietzinse	2223	3223	24			4.000,00		4.000,00
1/815100-710000	Öffentliche Abgaben (Ausgaben), ohne Gebühren gemäß FAG	2225	3225	24			500,00		500,00
1/815100-711000	Gebühren für die Benützung von Gemeindeeinrichtungen gem. FAG	2225	3225	24			6.500,00		6.500,00
1/815100-720500	Kostenbeiträge (Kostensätze) für Leistungen Wirtschaftshof	2225	3225	24			35.000,00		35.000,00
1/815100-728000	Entgelte für sonstige Leistungen	2225	3225	24			2.000,00		2.000,00
1/815100-729000	Sonstige Ausgaben	2225	3225	24			300,00		300,00
SU 22 / 32	Summe Aufwendungen / Auszahlungen operative Gebarung						92.700,00		62.300,00
SA 0 / SA 1	(0) Nettoergebnis (21 - 22) / (1) Geldfluss operative Gebarung (31 - 32)						-91.300,00		-62.300,00
SU 23	Summe Haushaltsrücklagen						0,00		0,00
SA00	Nettoergebnis nach Zuw./Entn. Haushaltsrücklagen (Saldo 0 +/- SU23)						-91.300,00		
Investive Gebarung									
SU 33	Summe Einzahlungen investive Gebarung								0,00
1/815100-006000	Sonstige Grundstückseinrichtungen (Kinderspielplätze)		3412	40			0,00		20.000,00
1/815100-050000	Sonderanlagen		3412	40			0,00		1.000,00
SU 34	Summe Auszahlungen investive Gebarung								21.000,00
SA2	Saldo (2) Geldfluss aus der Investiven Gebarung (33 - 34)								-21.000,00
SA3	Saldo (3) Nettofinanzierungssaldo (Saldo 1 + Saldo 2)								-83.300,00
Finanzierungstätigkeit									
SU 35	Summe Einzahlungen aus der Finanzierungstätigkeit								0,00
SU 36	Summe Auszahlungen aus der Finanzierungstätigkeit								0,00
SA4	Saldo (4) Geldfluss aus der Finanzierungstätigkeit (35 - 36)								0,00
SA5	Saldo (5) Geldfluss aus der voranschlagswirksamen Gebarung (Saldo 3 + Saldo 4)								-83.300,00
815200	Bewegungsarena								
Operative Gebarung									
SU 21 / 31	Summe Erträge / Einzahlungen operative Gebarung						0,00		0,00
1/815200-613000	Instandhaltung von sonstigen Grundstückseinrichtungen	2224	3224	24			3.000,00		3.000,00
1/815200-728000	Entgelte für sonstige Leistungen	2225	3225	24			100,00		100,00
SU 22 / 32	Summe Aufwendungen / Auszahlungen operative Gebarung						3.100,00		3.100,00
SA 0 / SA 1	(0) Nettoergebnis (21 - 22) / (1) Geldfluss operative Gebarung (31 - 32)						-3.100,00		-3.100,00
SU 23	Summe Haushaltsrücklagen						0,00		0,00
SA00	Nettoergebnis nach Zuw./Entn. Haushaltsrücklagen (Saldo 0 +/- SU23)						-3.100,00		

		MVAG EH MVAG FH QU			Ergebnisvoranschlag			Finanzierungsvoranschlag		
					VA 2020	VA 2019	RA 2018	VA 2020	VA 2019	RA 2018
Investive Gebarung										
SU 33	Summe Einzahlungen investive Gebarung							0,00		
SU 34	Summe Auszahlungen investive Gebarung							0,00		
SA2	Saldo (2) Geldfluss aus der Investiven Gebarung (33 – 34)							0,00		
SA3	Saldo (3) Nettofinanzierungssaldo (Saldo 1 + Saldo 2)							-3.100,00		
Finanzierungstätigkeit										
SU 35	Summe Einzahlungen aus der Finanzierungstätigkeit							0,00		
SU 36	Summe Auszahlungen aus der Finanzierungstätigkeit							0,00		
SA4	Saldo (4) Geldfluss aus der Finanzierungstätigkeit (35 – 36)							0,00		
SA5	Saldo (5) Geldfluss aus der voranschlagswirksamen Gebarung (Saldo 3 + Saldo 4)							-3.100,00		
816	Öffentliche Beleuchtung und öffentliche Uhren									
816000	Öffentliche Beleuchtung und öffentliche Uhren									
Operative Gebarung										
2/816000+813000	Erträge aus der Auflösung von Investitionszuschüssen (Kapitaltransfers)	2127			2.300,00			0,00		
2/816000+829000	Sonstige Einnahmen (Schadenersätze)	2116	3116	18	2.000,00			2.000,00		
SU 21 / 31	Summe Erträge / Einzahlungen operative Gebarung				4.300,00			2.000,00		
1/816000-400000	Geringwertige Wirtschaftsgüter des Anlagevermögens	2221	3221	23	400,00			400,00		
1/816000-600000	Strom	2222	3222	24	80.000,00			80.000,00		
1/816000-611000	Instandhaltung von Straßenbauten	2224	3224	24	30.000,00			30.000,00		
1/816000-650000	Zinsen für Finanzschulden - Inland	2241	3241	25	13.300,00			13.300,00		
1/816000-670000	Versicherungen	2222	3222	24	500,00			500,00		
1/816000-680000	Planmäßige Abschreibung	2226			334.900,00			0,00		
1/816000-720500	Kostenbeiträge (Kostenersätze) für Leistungen Wirtschaftshof	2225	3225	24	40.000,00			40.000,00		
1/816000-728000	Entgelte für sonstige Leistungen	2225	3225	24	5.000,00			5.000,00		
1/816000-729000	Sonstige Ausgaben	2225	3225	24	200,00			200,00		
SU 22 / 32	Summe Aufwendungen / Auszahlungen operative Gebarung				504.300,00			169.400,00		
SA 0 / SA 1	(0) Nettoergebnis (21 - 22) / (1) Geldfluss operative Gebarung (31 – 32)				-500.000,00			-167.400,00		
SU 23	Summe Haushaltsrücklagen							0,00		
SA00	Nettoergebnis nach Zuw./Entn. Haushaltsrücklagen (Saldo 0 +/- SU23)				-500.000,00					
Investive Gebarung										
SU 33	Summe Einzahlungen investive Gebarung							0,00		
1/816000-005000	Anlagen zu Straßenbauten		3412	40	0,00			10.000,00		
SU 34	Summe Auszahlungen investive Gebarung							10.000,00		
SA2	Saldo (2) Geldfluss aus der Investiven Gebarung (33 – 34)							-10.000,00		
SA3	Saldo (3) Nettofinanzierungssaldo (Saldo 1 + Saldo 2)							-177.400,00		

MVAG EH MVAG FH QU				Ergebnisvoranschlag			Finanzierungsvoranschlag		
				VA 2020	VA 2019	RA 2018	VA 2020	VA 2019	RA 2018
Finanzierungstätigkeit									
SU 35	Summe Einzahlungen aus der Finanzierungstätigkeit						0,00		
1/816000-346000	Investitionsdarlehen von Kreditinstituten	3614	65	0,00			95.000,00		
SU 36	Summe Auszahlungen aus der Finanzierungstätigkeit						95.000,00		
SA4	Saldo (4) Geldfluss aus der Finanzierungstätigkeit (35 – 36)						-95.000,00		
SA5	Saldo (5) Geldfluss aus der voranschlagswirksamen Gebarung (Saldo 3 + Saldo 4)						-272.400,00		
816014 Strassenbeleuchtung									
Operative Gebarung									
SU 21 / 31	Summe Erträge / Einzahlungen operative Gebarung			0,00			0,00		
SU 22 / 32	Summe Aufwendungen / Auszahlungen operative Gebarung			0,00			0,00		
SA 0 / SA 1	(0) Nettoergebnis (21 - 22) / (1) Geldfluss operative Gebarung (31 – 32)			0,00			0,00		
SU 23	Summe Haushaltsrücklagen			0,00			0,00		
SA00	Nettoergebnis nach Zuw./Entn. Haushaltsrücklagen (Saldo 0 +/- SU23)			0,00					
Investive Gebarung									
SU 33	Summe Einzahlungen investive Gebarung						0,00		
5/816014-005000	Anlagen zu Straßenbauten	3412	40	0,00			200.000,00		
SU 34	Summe Auszahlungen investive Gebarung						200.000,00		
SA2	Saldo (2) Geldfluss aus der Investiven Gebarung (33 – 34)						-200.000,00		
SA3	Saldo (3) Nettofinanzierungssaldo (Saldo 1 + Saldo 2)						-200.000,00		
Finanzierungstätigkeit									
6/816014+346000		3514	55	0,00			200.000,00		
SU 35	Summe Einzahlungen aus der Finanzierungstätigkeit						200.000,00		
SU 36	Summe Auszahlungen aus der Finanzierungstätigkeit						0,00		
SA4	Saldo (4) Geldfluss aus der Finanzierungstätigkeit (35 – 36)						200.000,00		
SA5	Saldo (5) Geldfluss aus der voranschlagswirksamen Gebarung (Saldo 3 + Saldo 4)						0,00		
817 Friedhöfe (einschließlich Einsegnungshallen und Krematorien)									
817000 Friedhof (einschl. Halle)									
Operative Gebarung									
2/817000+813000	Erträge aus der Auflösung von Investitionszuschüssen (Kapitaltransfers)	2127			2.500,00		0,00		
2/817000+816000	Kostensätze Fundamente	2114	3114	13	2.000,00		2.000,00		
2/817000+816200	Kostenbeiträge (Kostensätze) für sonstige Verwaltungsleistungen	2114	3114	13	300,00		300,00		
2/817000+816500	Ersätze für Leistungen Wirtschaftshof	2114	3114	13	10.000,00		10.000,00		
2/817000+829000	Sonstige Einnahmen	2116	3116	18	1.700,00		1.700,00		
2/817000+852700	Grabstellen- u. Erneuerungsgebühr	2113	3113	12	80.000,00		80.000,00		

		MVAG EH MVAG FH QU			Ergebnisvoranschlag			Finanzierungsvoranschlag		
					VA 2020	VA 2019	RA 2018	VA 2020	VA 2019	RA 2018
2/817000+852800	Beerdigungs- u. Leichenhallengebühr	2113	3113	12	85.000,00			85.000,00		
SU 21 / 31	Summe Erträge / Einzahlungen operative Gebarung				181.500,00			179.000,00		
1/817000-400000	Geringwertige Wirtschaftsgüter des Anlagevermögens	2221	3221	23	3.500,00			3.500,00		
1/817000-452000	Treibstoffe	2221	3221	23	1.000,00			1.000,00		
1/817000-454000	Reinigungsmittel	2221	3221	23	700,00			700,00		
1/817000-457000	Druckwerke, Gesetze, Formulare	2221	3221	23	200,00			200,00		
1/817000-458000	Mittel zur ärztlichen Betreuung und Gesundheitsvorsorge	2221	3221	23	200,00			200,00		
1/817000-459000	Sonstige Verbrauchsgüter	2221	3221	23	1.100,00			1.100,00		
1/817000-511000	Geldbezüge der Vertragsbediensteten in handwerklicher Verwendung	2211	3211	20	60.500,00			60.500,00		
1/817000-565000	Mehrleistungsvergütung	2211	3211	20	6.500,00			6.500,00		
1/817000-569000	Sonstige Nebengebühren	2211	3211	20	6.000,00			6.000,00		
1/817000-580100	Dienstgeberbeiträge zum Ausgleichsfonds für Familienbeihilfen	2212	3212	20	2.900,00			2.900,00		
1/817000-582100	Sonstige Dienstgeberbeiträge zur sozialen Sicherheit	2212	3212	20	15.400,00			15.400,00		
1/817000-588000	Kommunalsteuer	2212	3212	20	2.200,00			2.200,00		
1/817000-590000	Freiwillige Sozialleistungen	2212	3212	20	400,00			400,00		
1/817000-600000	Strom	2222	3222	24	2.000,00			2.000,00		
1/817000-600100	Gas	2222	3222	24	5.100,00			5.100,00		
1/817000-613000	Instandhaltung von sonstigen Grundstückseinrichtungen	2224	3224	24	8.000,00			8.000,00		
1/817000-614000	Instandhaltung von Gebäuden	2224	3224	24	60.000,00			60.000,00		
1/817000-616000	Instandhaltung von Maschinen und maschinelle Anlagen	2224	3224	24	500,00			500,00		
1/817000-617000	Instandhaltung von Fahrzeugen	2224	3224	24	2.000,00			2.000,00		
1/817000-618000	Instandhaltung von sonstigen Anlagen	2224	3224	24	500,00			500,00		
1/817000-631000	Telefon	2222	3222	24	200,00			200,00		
1/817000-631100	Internetgebühren	2222	3222	24	300,00			300,00		
1/817000-650000	Zinsen für Finanzschulden - Inland	2241	3241	25	6.900,00			6.900,00		
1/817000-670000	Versicherungen	2222	3222	24	3.400,00			3.400,00		
1/817000-670100	Abfertigungs-u. Jubiläumsmanagement	2222	3222	24	3.700,00			3.700,00		
1/817000-680000	Planmäßige Abschreibung	2226			58.600,00			0,00		
1/817000-700001	Miete/Wäsche Arbeitsbekleidung	2223	3223	24	1.200,00			1.200,00		
1/817000-710000	Öffentliche Abgaben (Ausgaben), ohne Gebühren gemäß FAG	2225	3225	24	400,00			400,00		
1/817000-711000	Gebühren für die Benützung von Gemeindeeinrichtungen gem. FAG	2225	3225	24	7.000,00			7.000,00		
1/817000-720500	Kostenbeiträge (Kostensätze) für Leistungen Wirtschaftshof	2225	3225	24	10.000,00			10.000,00		

	MVAG EH	MVAG FH	QU	Ergebnisvoranschlag			Finanzierungsvoranschlag		
				VA 2020	VA 2019	RA 2018	VA 2020	VA 2019	RA 2018
1/817000-728000	Entgelte für sonstige Leistungen	2225	3225	24	15.000,00			15.000,00	
1/817000-728020	Entgelte für sonstige Leistungen Brandschutz	2225	3225	24	700,00			700,00	
1/817000-729000	Sonstige Ausgaben	2225	3225	24	600,00			600,00	
SU 22 / 32	Summe Aufwendungen / Auszahlungen operative Gebarung				286.700,00			228.100,00	
SA 0 / SA 1	(0) Nettoergebnis (21 - 22) / (1) Geldfluss operative Gebarung (31 - 32)				-105.200,00			-49.100,00	
SU 23	Summe Haushaltsrücklagen				0,00			0,00	
SA00	Nettoergebnis nach Zuw./Entn. Haushaltsrücklagen (Saldo 0 +/- SU23)				-105.200,00				
Investive Gebarung									
SU 33	Summe Einzahlungen investive Gebarung							0,00	
1/817000-006000	Sonstige Grundstückseinrichtungen		3412	40	0,00			10.000,00	
SU 34	Summe Auszahlungen investive Gebarung							10.000,00	
SA2	Saldo (2) Geldfluss aus der Investiven Gebarung (33 - 34)							-10.000,00	
SA3	Saldo (3) Nettofinanzierungssaldo (Saldo 1 + Saldo 2)							-59.100,00	
Finanzierungstätigkeit									
SU 35	Summe Einzahlungen aus der Finanzierungstätigkeit							0,00	
1/817000-346000	Investitionsdarlehen von Kreditinstituten		3614	65	0,00			51.700,00	
SU 36	Summe Auszahlungen aus der Finanzierungstätigkeit							51.700,00	
SA4	Saldo (4) Geldfluss aus der Finanzierungstätigkeit (35 - 36)							-51.700,00	
SA5	Saldo (5) Geldfluss aus der voranschlagswirksamen Gebarung (Saldo 3 + Saldo 4)							-110.800,00	
82 Betriebsähnliche Einrichtungen und Betriebe									
820 Wirtschaftshöfe									
820000 Wirtschaftshof									
Operative Gebarung									
2/820000+808000	Veräußerung von Altmaterial	2116	3116	16	100,00			100,00	
2/820000+810000	Nebenerlöse	2114	3114	13	3.100,00			3.100,00	
2/820000+816500	Ersätze für Leistungen Wirtschaftshof	2114	3114	13	610.000,00			610.000,00	
2/820000+827000	Personalkostenersätze	2116	3116	18	20.000,00			20.000,00	
2/820000+829000	Sonstige Einnahmen	2116	3116	18	6.000,00			6.000,00	
2/820000+860000	Kapitaltransferzahlungen von Bund und Bundesfonds	2121	3121	15	40.000,00			40.000,00	
SU 21 / 31	Summe Erträge / Einzahlungen operative Gebarung				679.200,00			679.200,00	
1/820000-400000	Geringwertige Wirtschaftsgüter des Anlagevermögens	2221	3221	23	16.000,00			16.000,00	
1/820000-400300	Geringwertige Werkzeuge, Geräte und Maschinen	2221	3221	23	5.000,00			5.000,00	
1/820000-430000	Lebensmittel	2221	3221	23	2.100,00			2.100,00	

		MVAG EH	MVAG FH	QU	Ergebnisvoranschlag			Finanzierungsvoranschlag		
					VA 2020	VA 2019	RA 2018	VA 2020	VA 2019	RA 2018
1/820000-452000	Treibstoffe	2221	3221	23	25.000,00			25.000,00		
1/820000-453000	Schmier- und Schleifmittel	2221	3221	23	1.000,00			1.000,00		
1/820000-454000	Reinigungsmittel	2221	3221	23	1.200,00			1.200,00		
1/820000-455000	Chemische und artverwandte Mittel	2221	3221	23	6.000,00			6.000,00		
1/820000-456000	Schreib-, Zeichen- und sonstige Büromittel	2221	3221	23	300,00			300,00		
1/820000-459000	Sonstige Verbrauchsgüter	2221	3221	23	5.000,00			5.000,00		
1/820000-510000	Geldbezüge der Vertragsbediensteten der Verwaltung	2211	3211	20	67.700,00			67.700,00		
1/820000-511000	Geldbezüge der Vertragsbediensteten in handwerklicher Verwendung	2211	3211	20	755.500,00			755.500,00		
1/820000-523000	Arbeiter nicht ganzjährig beschäftigt	2211	3211	20	2.100,00			2.100,00		
1/820000-565000	Mehrleistungsvergütung	2211	3211	20	28.300,00			28.300,00		
1/820000-566000	Zuwendungen aus Anlass von Dienstjubiläen	2212	3212	20	4.700,00			4.700,00		
1/820000-569000	Sonstige Nebengebühren	2211	3211	20	34.700,00			34.700,00		
1/820000-580100	Dienstgeberbeiträge zum Ausgleichsfonds für Familienbeihilfen	2212	3212	20	21.800,00			21.800,00		
1/820000-580200	Dienstgeberbeiträge zum Ausgleichsfonds für Familienbeihilfen	2212	3212	20	100,00			100,00		
1/820000-582100	Sonstige Dienstgeberbeiträge zur sozialen Sicherheit	2212	3212	20	175.300,00			175.300,00		
1/820000-582200	Sonstige Dienstgeberbeiträge zur sozialen Sicherheit	2212	3212	20	400,00			400,00		
1/820000-590000	Freiwillige Sozialleistungen	2212	3212	20	3.800,00			3.800,00		
1/820000-600000	Strom	2222	3222	24	4.300,00			4.300,00		
1/820000-600100	Gas	2222	3222	24	3.100,00			3.100,00		
1/820000-613000	Instandhaltung von sonstigen Grundstückseinrichtungen	2224	3224	24	500,00			500,00		
1/820000-614000	Instandhaltung von Gebäuden	2224	3224	24	5.000,00			5.000,00		
1/820000-616000	Instandhaltung von Maschinen und maschinelle Anlagen	2224	3224	24	6.000,00			6.000,00		
1/820000-617000	Instandhaltung von Fahrzeugen	2224	3224	24	36.000,00			36.000,00		
1/820000-618000	Instandhaltung von sonstigen Anlagen	2224	3224	24	1.200,00			1.200,00		
1/820000-620000	Fracht- bzw. Versandkosten	2222	3222	24	500,00			500,00		
1/820000-631000	Telefon	2222	3222	24	4.300,00			4.300,00		
1/820000-631100	Internetgebühren	2222	3222	24	700,00			700,00		
1/820000-650000	Zinsen für Finanzschulden - Inland	2241	3241	25	1.500,00			1.500,00		
1/820000-670000	Versicherungen	2222	3222	24	25.000,00			25.000,00		
1/820000-670100	Abfertigungs-u. Jubiläumsmanagement	2222	3222	24	31.300,00			31.300,00		
1/820000-680000	Planmäßige Abschreibung	2226			67.900,00			0,00		
1/820000-700001	Miete/Wäsche Arbeitsbekleidung	2223	3223	24	13.500,00			13.500,00		

	MVAG EH	MVAG FH	QU	Ergebnisvoranschlag			Finanzierungsvoranschlag		
				VA 2020	VA 2019	RA 2018	VA 2020	VA 2019	RA 2018
1/820000-700002	Miete Akku für Elektroauto Renault Kangoo GF 451CG	2223	3223	24	1.300,00			1.300,00	
1/820000-705130	Operating Leasing Ford Fiesta Easy GF 807FM	2223	3223	24	1.100,00			1.100,00	
1/820000-705131	Operating-Leasing Peugeot GF 905 GE	2223	3223	24	2.900,00			2.900,00	
1/820000-705140	Operating-Leasing Opel Movano L2H1 GF 572FU	2223	3223	24	4.000,00			4.000,00	
1/820000-705141	Operating-Leasing Opel Pritsche Movano GF 765GT	2223	3223	24	3.400,00			3.400,00	
1/820000-705150	Operatingleasing Fiat Doblo Cargo Work Up	2223	3223	24	4.200,00			4.200,00	
1/820000-705160	Operating Leasing Renault Kangoo Z.E. (Supa)	2223	3223	24	4.300,00			4.300,00	
1/820000-705170	Operating Leasing Renault Kangoo-Elektroauto GF 451CG	2223	3223	24	4.400,00			4.400,00	
1/820000-705180	Operating Leasing-NEU Fiat Doblo Cargo Work Up	2223	3223	24	4.300,00			4.300,00	
1/820000-705200	Miete Drucker/Kopierer	2223	3223	24	1.200,00			1.200,00	
1/820000-710000	Öffentliche Abgaben (Ausgaben), ohne Gebühren gemäß FAG	2225	3225	24	2.400,00			2.400,00	
1/820000-711000	Gebühren für die Benützung von Gemeindeeinrichtungen gem. FAG	2225	3225	24	4.400,00			4.400,00	
1/820000-720500	Kostenbeiträge (Kostenersätze) für Leistugen Wirtschaftshof	2225	3225	24	20.000,00			20.000,00	
1/820000-724000	Reisegebühren	2225	3225	24	1.900,00			1.900,00	
1/820000-728000	Entgelte für sonstige Leistungen	2225	3225	24	16.500,00			16.500,00	
1/820000-728020	Entgelte für sonstige Leistungen Brandschutz	2225	3225	24	1.000,00			1.000,00	
1/820000-728200	Schulungen, Kurse	2225	3225	24	3.000,00			3.000,00	
1/820000-729000	Sonstige Ausgaben	2225	3225	24	500,00			500,00	
SU 22 / 32	Summe Aufwendungen / Auszahlungen operative Gebarung				1.437.600,00			1.369.700,00	
SA 0 / SA 1	(0) Nettoergebnis (21 - 22) / (1) Geldfluss operative Gebarung (31 - 32)				-758.400,00			-690.500,00	
SU 23	Summe Haushaltsrücklagen				0,00			0,00	
SA00	Nettoergebnis nach Zuw./Entn. Haushaltsrücklagen (Saldo 0 +/- SU23)				-758.400,00				
Investive Gebarung									
SU 33	Summe Einzahlungen investive Gebarung							0,00	
5/820000-010000	Gebäude		3413	40	0,00			300.000,00	
1/820000-042000	Betriebsausstattung		3415	41	0,00			2.000,00	
SU 34	Summe Auszahlungen investive Gebarung							302.000,00	
SA2	Saldo (2) Geldfluss aus der Investiven Gebarung (33 - 34)							-302.000,00	
SA3	Saldo (3) Nettofinanzierungssaldo (Saldo 1 + Saldo 2)							-992.500,00	

MVAG EH MVAG FH QU				Ergebnisvoranschlag			Finanzierungsvoranschlag		
				VA 2020	VA 2019	RA 2018	VA 2020	VA 2019	RA 2018
Finanzierungstätigkeit									
6/820000+346000		3514	55	0,00			300.000,00		
SU 35	Summe Einzahlungen aus der Finanzierungstätigkeit						300.000,00		
1/820000-346000	Investitionsdarlehen von Kreditinstituten	3614	65	0,00			15.000,00		
SU 36	Summe Auszahlungen aus der Finanzierungstätigkeit						15.000,00		
SA4	Saldo (4) Geldfluss aus der Finanzierungstätigkeit (35 – 36)						285.000,00		
SA5	Saldo (5) Geldfluss aus der voranschlagswirksamen Gebarung (Saldo 3 + Saldo 4)						-707.500,00		
828	Sonstige Märkte								
828000	Sonst.Märkte								
Operative Gebarung									
2/828000+812000	Marktgebühren - Bauernmarkt	2114	3114	13	1.000,00		1.000,00		
SU 21 / 31	Summe Erträge / Einzahlungen operative Gebarung				1.000,00		1.000,00		
1/828000-600000	Strom	2222	3222	24	500,00		500,00		
SU 22 / 32	Summe Aufwendungen / Auszahlungen operative Gebarung				500,00		500,00		
SA 0 / SA 1	(0) Nettoergebnis (21 - 22) / (1) Geldfluss operative Gebarung (31 – 32)				500,00		500,00		
SU 23	Summe Haushaltsrücklagen				0,00		0,00		
SA00	Nettoergebnis nach Zuw./Entn. Haushaltsrücklagen (Saldo 0 +/- SU23)				500,00				
Investive Gebarung									
SU 33	Summe Einzahlungen investive Gebarung						0,00		
SU 34	Summe Auszahlungen investive Gebarung						0,00		
SA2	Saldo (2) Geldfluss aus der Investiven Gebarung (33 – 34)						0,00		
SA3	Saldo (3) Nettofinanzierungssaldo (Saldo 1 + Saldo 2)						500,00		
Finanzierungstätigkeit									
SU 35	Summe Einzahlungen aus der Finanzierungstätigkeit						0,00		
SU 36	Summe Auszahlungen aus der Finanzierungstätigkeit						0,00		
SA4	Saldo (4) Geldfluss aus der Finanzierungstätigkeit (35 – 36)						0,00		
SA5	Saldo (5) Geldfluss aus der voranschlagswirksamen Gebarung (Saldo 3 + Saldo 4)						500,00		
83	Betriebsähnliche Einrichtungen und Betriebe (Fortsetzung)								
833	Hallenbäder								
833000	Regionalbad								
Operative Gebarung									
2/833000+808000	Veräußerung von Handelswaren	2116	3116	16	5.000,00		5.000,00		
2/833000+810000	Leistungserlöse	2114	3114	13	280.000,00		280.000,00		
2/833000+810100	Leistungserlöse Aquacross, Schwimmbahnen	2114	3114	13	10.000,00		10.000,00		

	MVAG EH	MVAG FH	QU	Ergebnisvoranschlag			Finanzierungsvoranschlag		
				VA 2020	VA 2019	RA 2018	VA 2020	VA 2019	RA 2018
2/833000+810200	Leistungserlöse Schulen	2114	3114	13	30.000,00			30.000,00	
2/833000+810210	Leistungserlöse BG/BRG Gsdf.	2114	3114	13	58.600,00			58.600,00	
2/833000+811000	Einnahmen aus Vermietung und Verpachtung (Parkgebühren)	2115	3115	14	5.000,00			5.000,00	
2/833000+861000	Laufende Transferzahlungen von Ländern und Landesfonds	2121	3121	15	43.800,00			43.800,00	
2/833000+862000	Laufende Transferzahlungen von Gemeinden, -verbänden u. -fonds	2121	3121	15	60.000,00			60.000,00	
SU 21 / 31	Summe Erträge / Einzahlungen operative Gebarung				492.400,00			492.400,00	
1/833000-400000	Geringwertige Wirtschaftsgüter des Anlagevermögens	2221	3221	23	5.000,00			5.000,00	
1/833000-430000	Lebensmittel	2221	3221	23	500,00			500,00	
1/833000-454000	Reinigungsmittel	2221	3221	23	10.000,00			10.000,00	
1/833000-455000	Chemische und artverwandte Mittel	2221	3221	23	10.000,00			10.000,00	
1/833000-456000	Büromittel	2221	3221	23	1.000,00			1.000,00	
1/833000-457000	Druckwerke, Gesetze, Formulare	2221	3221	23	3.000,00			3.000,00	
1/833000-459000	Sonstige Verbrauchsgüter	2221	3221	23	5.000,00			5.000,00	
1/833000-511000	Geldbezüge der Vertragsbediensteten in handwerklicher Verwendung	2211	3211	20	172.100,00			172.100,00	
1/833000-521000	Arbeiter ganzjährig beschäftigt	2211	3211	20	5.000,00			5.000,00	
1/833000-523000	Geldbezüge der nicht ganzjährig beschäftigten Arbeiter	2211	3211	20	5.000,00			5.000,00	
1/833000-565000	Mehrleistungsvergütung	2211	3211	20	6.000,00			6.000,00	
1/833000-569000	Sonstige Nebengebühren	2211	3211	20	16.300,00			16.300,00	
1/833000-580100	Dienstgeberbeiträge zum Ausgleichsfonds für Familienbeihilfen	2212	3212	20	7.400,00			7.400,00	
1/833000-580200	Dienstgeberbeiträge zum Ausgleichsfonds für Familienbeihilfen	2212	3212	20	400,00			400,00	
1/833000-582100	Sonstige Dienstgeberbeiträge zur sozialen Sicherheit	2212	3212	20	40.200,00			40.200,00	
1/833000-582200	Sonstige Dienstgeberbeiträge zur sozialen Sicherheit	2212	3212	20	2.100,00			2.100,00	
1/833000-588000	Kommunalsteuer	2212	3212	20	5.700,00			5.700,00	
1/833000-590000	Freiwillige Sozialleistungen	2212	3212	20	800,00			800,00	
1/833000-600000	Strom	2222	3222	24	78.000,00			78.000,00	
1/833000-600300	Wärme	2222	3222	24	60.000,00			60.000,00	
1/833000-610000	Instandhaltung von Grund und Boden	2224	3224	24	1.000,00			1.000,00	
1/833000-613000	Instandhaltung von sonstigen Grundstückseinrichtungen	2224	3224	24	5.000,00			5.000,00	
1/833000-614000	Instandhaltung von Gebäuden	2224	3224	24	20.000,00			20.000,00	
1/833000-616000	Instandhaltung von Maschinen und maschinelle Anlagen	2224	3224	24	20.000,00			20.000,00	

	MVAG EH	MVAG FH	QU	Ergebnisvoranschlag			Finanzierungsvoranschlag		
				VA 2020	VA 2019	RA 2018	VA 2020	VA 2019	RA 2018
1/833000-618000	Instandhaltung von sonstigen Anlagen	2224	3224	24	5.000,00			5.000,00	
1/833000-630000	Porto	2222	3222	24	100,00			100,00	
1/833000-631000	Telekommunikation	2222	3222	24	1.000,00			1.000,00	
1/833000-640000	Rechtskosten	2222	3222	24	500,00			500,00	
1/833000-650000	Zinsen für Finanzschulden - Inland	2241	3241	25	75.000,00			75.000,00	
1/833000-659000	Geldverkehrs- und Bankspesen	2244	3244	24	1.000,00			1.000,00	
1/833000-670000	Versicherungen	2222	3222	24	8.000,00			8.000,00	
1/833000-680000	Planmäßige Abschreibung	2226			90.200,00			0,00	
1/833000-700000	Mietzinse	2223	3223	24	3.000,00			3.000,00	
1/833000-710000	Öffentliche Abgaben (Ausgaben), ohne Gebühren gemäß FAG	2225	3225	24	4.000,00			4.000,00	
1/833000-711000	Gebühren für die Benützung von Gemeindeeinrichtungen gem. FAG	2225	3225	24	52.000,00			52.000,00	
1/833000-720500	Kostenbeiträge (Kostenersätze) für Leistungen Wirtschaftshof	2225	3225	24	20.000,00			20.000,00	
1/833000-728000	Entgelte für sonstige Leistungen	2225	3225	24	12.000,00			12.000,00	
1/833000-728020	Entgelte für sonstige Leistungen Brandschutz	2225	3225	24	1.500,00			1.500,00	
1/833000-728200	Entgelte für sonstige Leistungen (Schulungen)	2225	3225	24	2.000,00			2.000,00	
1/833000-729000	Sonstige Ausgaben	2225	3225	24	1.000,00			1.000,00	
SU 22 / 32	Summe Aufwendungen / Auszahlungen operative Gebarung				755.800,00			665.600,00	
SA 0 / SA 1	(0) Nettoergebnis (21 - 22) / (1) Geldfluss operative Gebarung (31 - 32)				-263.400,00			-173.200,00	
SU 23	Summe Haushaltsrücklagen				0,00			0,00	
SA00	Nettoergebnis nach Zuw./Entn. Haushaltsrücklagen (Saldo 0 +/- SU23)				-263.400,00				
Investive Gebarung									
2/833000+300000	Kapitaltransfers von Bund, Bundesfonds und Bundeskammern		3331	33	0,00			338.300,00	
SU 33	Summe Einzahlungen investive Gebarung							338.300,00	
1/833000-042000	Betriebsausstattung		3415	41	0,00			5.000,00	
SU 34	Summe Auszahlungen investive Gebarung							5.000,00	
SA2	Saldo (2) Geldfluss aus der Investiven Gebarung (33 - 34)							333.300,00	
SA3	Saldo (3) Nettofinanzierungssaldo (Saldo 1 + Saldo 2)							160.100,00	
Finanzierungstätigkeit									
SU 35	Summe Einzahlungen aus der Finanzierungstätigkeit							0,00	
1/833000-346000	Investitionsdarlehen von Kreditinstituten		3614	65	0,00			723.800,00	
SU 36	Summe Auszahlungen aus der Finanzierungstätigkeit							723.800,00	
SA4	Saldo (4) Geldfluss aus der Finanzierungstätigkeit (35 - 36)							-723.800,00	
SA5	Saldo (5) Geldfluss aus der voranschlagswirksamen Gebarung (Saldo 3 + Saldo 4)							-563.700,00	

	MVAG EH	MVAG FH	QU	Ergebnisvoranschlag			Finanzierungsvoranschlag		
				VA 2020	VA 2019	RA 2018	VA 2020	VA 2019	RA 2018
833002	Regionalbad - Neubau								
Operative Gebarung									
6/833002+871120	Kapitaltransferzahlungen vom Land (Bedarfszuweisung)	2121	3121	33	370.000,00			370.000,00	
SU 21 / 31	Summe Erträge / Einzahlungen operative Gebarung				370.000,00			370.000,00	
SU 22 / 32	Summe Aufwendungen / Auszahlungen operative Gebarung				0,00			0,00	
SA 0 / SA 1	(0) Nettoergebnis (21 - 22) / (1) Geldfluss operative Gebarung (31 - 32)				370.000,00			370.000,00	
SU 23	Summe Haushaltsrücklagen				0,00			0,00	
SA00	Nettoergebnis nach Zuw./Entn. Haushaltsrücklagen (Saldo 0 +/- SU23)				370.000,00				
Investive Gebarung									
6/833002+300000	Kapitaltransfers von Bund, Bundesfonds und Bundeskammern		3331	33	0,00			1.267.000,00	
6/833002+301000	Kapitaltransfers vom Land Abteilung RU3		3331	33	0,00			50.000,00	
6/833002+301100	Kapitaltransfers von Land Abteilung Sport		3331	33	0,00			30.000,00	
SU 33	Summe Einzahlungen investive Gebarung							1.347.000,00	
5/833002-002000	Straßenbauten		3412	40	0,00			105.000,00	
5/833002-004000	Wasser- und Kanalisationsbauten		3412	40	0,00			55.000,00	
5/833002-005000	Anlagen zu Straßenbauten		3412	40	0,00			27.000,00	
5/833002-006000	Sonstige Grundstückseinrichtungen		3412	40	0,00			125.000,00	
5/833002-010000	Gebäude		3413	40	0,00			1.980.000,00	
5/833002-042000	Betriebsausstattung		3415	41	0,00			530.000,00	
5/833002-050100	Sonderanlagen Photovoltaikanlagen		3412	40	0,00			20.000,00	
SU 34	Summe Auszahlungen investive Gebarung							2.842.000,00	
SA2	Saldo (2) Geldfluss aus der Investiven Gebarung (33 - 34)							-1.495.000,00	
SA3	Saldo (3) Nettofinanzierungssaldo (Saldo 1 + Saldo 2)							-1.125.000,00	
Finanzierungstätigkeit									
6/833002+346000			3514	55	0,00			1.125.000,00	
SU 35	Summe Einzahlungen aus der Finanzierungstätigkeit							1.125.000,00	
SU 36	Summe Auszahlungen aus der Finanzierungstätigkeit							0,00	
SA4	Saldo (4) Geldfluss aus der Finanzierungstätigkeit (35 - 36)							1.125.000,00	
SA5	Saldo (5) Geldfluss aus der voranschlagswirksamen Gebarung (Saldo 3 + Saldo 4)							0,00	

	MVAG EH	MVAG FH	QU	Ergebnisvoranschlag		Finanzierungsvoranschlag			
				VA 2020	VA 2019	RA 2018	VA 2020	VA 2019	RA 2018
84	Liegenschaften, Wohn- und Geschäftsgebäude								
840	Grundbesitz								
840000	Grundbesitz								
Operative Gebarung									
2/840000+811000	Einnahmen aus Vermietung und Verpachtung	2115	3115	14	71.700,00		71.700,00		
2/840000+829000	Sonstige Einnahmen	2116	3116	18	500,00		500,00		
SU 21 / 31	Summe Erträge / Einzahlungen operative Gebarung				72.200,00		72.200,00		
1/840000-640000	Rechtskosten	2222	3222	24	1.000,00		1.000,00		
1/840000-710000	Öffentliche Abgaben (Ausgaben), ohne Gebühren gemäß FAG	2225	3225	24	2.500,00		2.500,00		
1/840000-711000	Gebühren für die Benützung von Gemeindeeinrichtungen gem. FAG	2225	3225	24	200,00		200,00		
1/840000-728000	Entgelte für sonstige Leistungen	2225	3225	24	1.200,00		1.200,00		
1/840000-729000	Sonstige Ausgaben	2225	3225	24	300,00		300,00		
SU 22 / 32	Summe Aufwendungen / Auszahlungen operative Gebarung				5.200,00		5.200,00		
SA 0 / SA 1	(0) Nettoergebnis (21 - 22) / (1) Geldfluss operative Gebarung (31 - 32)				67.000,00		67.000,00		
SU 23	Summe Haushaltsrücklagen				0,00		0,00		
SA00	Nettoergebnis nach Zuw./Entn. Haushaltsrücklagen (Saldo 0 +/- SU23)				67.000,00				
Investive Gebarung									
SU 33	Summe Einzahlungen investive Gebarung						0,00		
SU 34	Summe Auszahlungen investive Gebarung						0,00		
SA2	Saldo (2) Geldfluss aus der Investiven Gebarung (33 - 34)						0,00		
SA3	Saldo (3) Nettofinanzierungssaldo (Saldo 1 + Saldo 2)						67.000,00		
Finanzierungstätigkeit									
SU 35	Summe Einzahlungen aus der Finanzierungstätigkeit						0,00		
SU 36	Summe Auszahlungen aus der Finanzierungstätigkeit						0,00		
SA4	Saldo (4) Geldfluss aus der Finanzierungstätigkeit (35 - 36)						0,00		
SA5	Saldo (5) Geldfluss aus der voranschlagswirksamen Gebarung (Saldo 3 + Saldo 4)						67.000,00		
840012	Grundstücke (An- und Verkauf)								
Operative Gebarung									
SU 21 / 31	Summe Erträge / Einzahlungen operative Gebarung				0,00		0,00		
SU 22 / 32	Summe Aufwendungen / Auszahlungen operative Gebarung				0,00		0,00		
SA 0 / SA 1	(0) Nettoergebnis (21 - 22) / (1) Geldfluss operative Gebarung (31 - 32)				0,00		0,00		
SU 23	Summe Haushaltsrücklagen				0,00		0,00		
SA00	Nettoergebnis nach Zuw./Entn. Haushaltsrücklagen (Saldo 0 +/- SU23)				0,00				

		MVAG EH MVAG FH QU			Ergebnisvoranschlag			Finanzierungsvoranschlag		
					VA 2020	VA 2019	RA 2018	VA 2020	VA 2019	RA 2018
Investive Gebarung										
6/840012+001000	Unbebaute Grundstrücke		3312	30	0,00			200.000,00		
SU 33	Summe Einzahlungen investive Gebarung							200.000,00		
5/840012-001000	Unbebaute Grundstücke		3412	40	0,00			200.000,00		
SU 34	Summe Auszahlungen investive Gebarung							200.000,00		
SA2	Saldo (2) Geldfluss aus der Investiven Gebarung (33 – 34)							0,00		
SA3	Saldo (3) Nettofinanzierungssaldo (Saldo 1 + Saldo 2)							0,00		
Finanzierungstätigkeit										
SU 35	Summe Einzahlungen aus der Finanzierungstätigkeit							0,00		
SU 36	Summe Auszahlungen aus der Finanzierungstätigkeit							0,00		
SA4	Saldo (4) Geldfluss aus der Finanzierungstätigkeit (35 – 36)							0,00		
SA5	Saldo (5) Geldfluss aus der voranschlagswirksamen Gebarung (Saldo 3 + Saldo 4)							0,00		
842	Waldbesitz (soweit nicht bei 866)									
842000	Waldbesitz Gemeindegewald									
Operative Gebarung										
2/842000+810000	Leistungserlöse	2114	3114	13	10.000,00			10.000,00		
2/842000+811000	Einnahmen aus Vermietung und Verpachtung	2115	3115	14	6.000,00			6.000,00		
2/842000+811180	Bestandzins Pz. 1314/2, EZ. 16 Gut Aiderbichl Privatstiftung	2115	3115	14	6.400,00			6.400,00		
2/842000+811190	Bestandzins AWA Erlebnispark GmbH	2115	3115	14	6.200,00			6.200,00		
2/842000+816500	Ersätze für Leistungen Wirtschaftshof	2114	3114	13	15.500,00			15.500,00		
2/842000+829000	Sonstige Einnahmen	2116	3116	18	100,00			100,00		
SU 21 / 31	Summe Erträge / Einzahlungen operative Gebarung				44.200,00			44.200,00		
1/842000-400000	Geringwertige Wirtschaftsgüter des Anlagevermögens	2221	3221	23	3.500,00			3.500,00		
1/842000-452000	Treibstoffe	2221	3221	23	2.000,00			2.000,00		
1/842000-456000	Büromittel	2221	3221	23	100,00			100,00		
1/842000-459000	Sonstige Verbrauchsgüter	2221	3221	23	1.000,00			1.000,00		
1/842000-511000	Geldbezüge der Vertragsbediensteten in handwerklicher Verwendung	2211	3211	20	64.700,00			64.700,00		
1/842000-521000	Arbeiter ganzjährig beschäftigt	2211	3211	20	400,00			400,00		
1/842000-565000	Mehrleistungsvergütung	2211	3211	20	3.000,00			3.000,00		
1/842000-569000	Sonstige Nebengebühren	2211	3211	20	2.600,00			2.600,00		
1/842000-580100	Dienstgeberbeiträge zum Ausgleichsfonds für Familienbeihilfen	2212	3212	20	2.800,00			2.800,00		
1/842000-582100	Sonstige Dienstgeberbeiträge zur sozialen Sicherheit	2212	3212	20	15.000,00			15.000,00		
1/842000-588000	Kommunalsteuer	2212	3212	20	2.200,00			2.200,00		

	MVAG EH	MVAG FH	QU	Ergebnisvoranschlag			Finanzierungsvoranschlag		
				VA 2020	VA 2019	RA 2018	VA 2020	VA 2019	RA 2018
1/842000-590000	Freiwillige Sozialleistungen	2212	3212	20	400,00			400,00	
1/842000-600000	Strom	2222	3222	24	1.000,00			1.000,00	
1/842000-600100	Gas	2222	3222	24	1.000,00			1.000,00	
1/842000-614000	Instandhaltung von Gebäuden	2224	3224	24	1.000,00			1.000,00	
1/842000-616000	Instandhaltung von Maschinen und maschinelle Anlagen	2224	3224	24	1.500,00			1.500,00	
1/842000-617000	Instandhaltung von Fahrzeugen	2224	3224	24	1.500,00			1.500,00	
1/842000-631000	Telekommunikation	2222	3222	24	600,00			600,00	
1/842000-670000	Versicherungen	2222	3222	24	2.300,00			2.300,00	
1/842000-670100	Abfertigungs-u. Jubiläumsmanagement	2222	3222	24	1.300,00			1.300,00	
1/842000-680000	Planmäßige Abschreibung	2226			5.000,00			0,00	
1/842000-700001	Miete/Wäsche Arbeitsbekleidung	2223	3223	24	1.200,00			1.200,00	
1/842000-710000	Öffentliche Abgaben (Ausgaben), ohne Gebühren gemäß FAG	2225	3225	24	1.000,00			1.000,00	
1/842000-711000	Gebühren für die Benützung von Gemeindeeinrichtungen gem. FAG	2225	3225	24	800,00			800,00	
1/842000-720500	Kostenbeiträge (Kostensätze) für Leistungen Wirtschaftshof	2225	3225	24	5.000,00			5.000,00	
1/842000-728010	Adaptierung Safariparkgelände	2225	3225	24	2.000,00			2.000,00	
1/842000-728030	Entgelte für sonstige Leistungen Aufforstung und Kulturpflege	2225	3225	24	35.000,00			35.000,00	
1/842000-728040	Entgelte für sonstige Leistungen WUK bzw. LOK	2225	3225	24	50.000,00			50.000,00	
1/842000-729000	Sonstige Ausgaben	2225	3225	24	500,00			500,00	
SU 22 / 32	Summe Aufwendungen / Auszahlungen operative Gebarung				208.400,00			203.400,00	
SA 0 / SA 1	(0) Nettoergebnis (21 - 22) / (1) Geldfluss operative Gebarung (31 - 32)				-164.200,00			-159.200,00	
SU 23	Summe Haushaltsrücklagen				0,00			0,00	
SA00	Nettoergebnis nach Zuw./Entn. Haushaltsrücklagen (Saldo 0 +/- SU23)				-164.200,00				
Investive Gebarung									
SU 33	Summe Einzahlungen investive Gebarung							0,00	
1/842000-006000	Sonstige Grundstückseinrichtungen		3412	40	0,00			5.000,00	
SU 34	Summe Auszahlungen investive Gebarung							5.000,00	
SA2	Saldo (2) Geldfluss aus der Investiven Gebarung (33 - 34)							-5.000,00	
SA3	Saldo (3) Nettofinanzierungssaldo (Saldo 1 + Saldo 2)							-164.200,00	
Finanzierungstätigkeit									
SU 35	Summe Einzahlungen aus der Finanzierungstätigkeit							0,00	
SU 36	Summe Auszahlungen aus der Finanzierungstätigkeit							0,00	
SA4	Saldo (4) Geldfluss aus der Finanzierungstätigkeit (35 - 36)							0,00	
SA5	Saldo (5) Geldfluss aus der voranschlagswirksamen Gebarung (Saldo 3 + Saldo 4)							-164.200,00	

		MVAG EH MVAG FH QU			Ergebnisvoranschlag			Finanzierungsvoranschlag		
					VA 2020	VA 2019	RA 2018	VA 2020	VA 2019	RA 2018
85	Betriebe mit marktbestimmter Tätigkeit									
850	Betriebe der Wasserversorgung									
850000	Betriebe der Wasserversorgung									
Operative Gebarung										
2/850000+808000	Kostensätze	2116	3116	16	800,00			800,00		
2/850000+813000	Erträge aus der Auflösung von Investitionszuschüssen (Kapitaltransfers)	2127			156.600,00			0,00		
2/850000+816000	Kostenbeiträge (Kostensätze) für sonstige Verwaltungsleistungen	2114	3114	13	158.000,00			158.000,00		
2/850000+816100	Kostenbeiträge (Kostensätze) von Hoheitsverwaltung	2114	3114	13	94.200,00			94.200,00		
2/850000+816500	Ersätze für Leistungen Wirtschaftshof	2114	3114	13	2.000,00			2.000,00		
2/850000+823000	Zinsen	2131	3131	14	7.000,00			7.000,00		
2/850000+829000	Sonstige Einnahmen	2116	3116	18	1.000,00			1.000,00		
2/850000+852100	Bereitsstellungsgebühren	2113	3113	12	416.000,00			416.000,00		
2/850000+852200	Wasserbezugsgebühren	2113	3113	12	1.060.000,00			1.060.000,00		
2/850000+860000	Transfers von Bund, Bundesfonds und Bundeskammern	2121	3121	15	28.000,00			28.000,00		
2/850000+868000	Kapitaltransferzahlungen von privaten Haushalten	2124	3124	16	3.000,00			3.000,00		
2/850000+868100	Pensionssicherungsbetrag	2124	3124	16	500,00			500,00		
SU 21 / 31	Summe Erträge / Einzahlungen operative Gebarung				1.927.100,00			1.770.500,00		
1/850000-400000	Geringwertige Wirtschaftsgüter des Anlagevermögens	2221	3221	23	6.000,00			6.000,00		
1/850000-400100	Wassermesser	2221	3221	23	20.000,00			20.000,00		
1/850000-413500	Wasser	2221	3221	23	600.000,00			600.000,00		
1/850000-430000	Lebensmittel	2221	3221	23	600,00			600,00		
1/850000-452000	Treibstoffe	2221	3221	23	4.300,00			4.300,00		
1/850000-454000	Reinigungsmittel	2221	3221	23	700,00			700,00		
1/850000-455000	Chemische und artverwandte Mittel	2221	3221	23	1.000,00			1.000,00		
1/850000-456000	Büromittel	2221	3221	23	500,00			500,00		
1/850000-457000	Druckwerke, Gesetze, Formulare	2221	3221	23	3.100,00			3.100,00		
1/850000-459000	Sonstige Verbrauchsgüter	2221	3221	23	800,00			800,00		
1/850000-510000	Vertragsbedienstete der Verwaltung	2211	3211	20	50.400,00			50.400,00		
1/850000-511000	Geldbezüge der Vertragsbediensteten in handwerklicher Verwendung	2211	3211	20	115.600,00			115.600,00		
1/850000-565000	Mehrleistungsvergütung	2211	3211	20	19.900,00			19.900,00		
1/850000-569000	Sonstige Nebengebühren	2211	3211	20	10.000,00			10.000,00		
1/850000-580100	Dienstgeberbeiträge zum Ausgleichsfonds für Familienbeihilfen	2212	3212	20	7.600,00			7.600,00		

		MVAG EH	MVAG FH	QU	Ergebnisvoranschlag			Finanzierungsvoranschlag		
					VA 2020	VA 2019	RA 2018	VA 2020	VA 2019	RA 2018
1/850000-582100	Sonstige Dienstgeberbeiträge zur sozialen Sicherheit	2212	3212	20	41.100,00			41.100,00		
1/850000-588000	Kommunalsteuer	2212	3212	20	5.900,00			5.900,00		
1/850000-590000	Freiwillige Sozialleistungen	2212	3212	20	800,00			800,00		
1/850000-600000	Strom	2222	3222	24	20.000,00			20.000,00		
1/850000-600300	Wärme (Fernwärme)	2222	3222	24	4.000,00			4.000,00		
1/850000-612000	Instandhaltung von Wasseranlagen	2224	3224	24	45.000,00			45.000,00		
1/850000-614000	Instandhaltung von Gebäuden	2224	3224	24	7.000,00			7.000,00		
1/850000-616000	Instandhaltung von Maschinen und maschinelle Anlagen	2224	3224	24	12.000,00			12.000,00		
1/850000-616200	Instandhaltung von Maschinen (Kuvertiermaschine)	2224	3224	24	1.000,00			1.000,00		
1/850000-617000	Instandhaltung von Fahrzeugen	2224	3224	24	3.300,00			3.300,00		
1/850000-618000	Instandhaltung von sonstigen Anlagen	2224	3224	24	1.000,00			1.000,00		
1/850000-618200	Instandhaltung der Datenverarbeitungsanlagen	2224	3224	24	2.000,00			2.000,00		
1/850000-619000	Instandhaltung von Sonderanlagen	2224	3224	24	800,00			800,00		
1/850000-620000	Transporte	2222	3222	24	100,00			100,00		
1/850000-630000	Porto	2222	3222	24	5.000,00			5.000,00		
1/850000-631000	Telefon	2222	3222	24	500,00			500,00		
1/850000-631100	Internetgebühren	2222	3222	24	7.400,00			7.400,00		
1/850000-631200	Duale Zustellung	2222	3222	24	5.000,00			5.000,00		
1/850000-640000	Rechtskosten	2222	3222	24	2.500,00			2.500,00		
1/850000-640100	Prüfungskosten	2222	3222	24	10.000,00			10.000,00		
1/850000-640200	Beratungskosten	2222	3222	24	5.000,00			5.000,00		
1/850000-650000	Zinsen für Finanzschulden - Inland	2241	3241	25	4.700,00			4.700,00		
1/850000-670000	Versicherungen	2222	3222	24	7.000,00			7.000,00		
1/850000-670100	Abfertigungs-u. Jubiläumsmanagement	2222	3222	24	5.500,00			5.500,00		
1/850000-680000	Planmäßige Abschreibung	2226			275.300,00			0,00		
1/850000-691000	Abschreibung von Forderungen	2225	3225	24	1.000,00			1.000,00		
1/850000-700000	Mietzinse	2223	3223	24	200,00			200,00		
1/850000-700001	Miete/Wäsche Arbeitsbekleidung	2223	3223	24	1.700,00			1.700,00		
1/850000-705100	Operating Leasing Ersatz Renault Trafic	2223	3223	24	4.300,00			4.300,00		
1/850000-705150	Ausgaben für Operating-Leasing Suzuki Jimny GF 652GA	2223	3223	24	3.900,00			3.900,00		
1/850000-705200	Miete Drucker/Kopierer	2223	3223	24	1.600,00			1.600,00		
1/850000-710000	Öffentliche Abgaben (Ausgaben), ohne Gebühren gemäß FAG	2225	3225	24	33.700,00			33.700,00		
1/850000-711000	Gebühren für die Benützung von Gemeindeeinrichtungen gem. FAG	2225	3225	24	800,00			800,00		

	MVAG EH	MVAG FH	QU	Ergebnisvoranschlag			Finanzierungsvoranschlag		
				VA 2020	VA 2019	RA 2018	VA 2020	VA 2019	RA 2018
1/850000-720000	Kostenbeiträge (Kostenersätze) für Leistungen	2225	3225	24	80.000,00			80.000,00	
1/850000-720500	Kostenbeiträge (Kostenersätze) für Leistungen Wirtschaftshof	2225	3225	24	5.000,00			5.000,00	
1/850000-724000	Reisegebühren	2225	3225	24	200,00			200,00	
1/850000-728000	Entgelte für sonstige Leistungen	2225	3225	24	25.000,00			25.000,00	
1/850000-728020	Entgelte für sonstige Leistungen Brandschutz	2225	3225	24	1.000,00			1.000,00	
1/850000-728100	Software (Wasserzählerablesung)	2225	3225	24	1.000,00			1.000,00	
1/850000-728200	Schulungen, Kurse	2225	3225	24	6.000,00			6.000,00	
1/850000-728800	Entgelte für sonstige Leistungen EDV	2225	3225	24	108.200,00			108.200,00	
1/850000-728810	E-Government	2225	3225	24	1.500,00			1.500,00	
1/850000-728820	Entgelte für sonstige Leistungen Homepage	2225	3225	24	1.000,00			1.000,00	
1/850000-729000	Sonstige Ausgaben	2225	3225	24	1.000,00			1.000,00	
1/850000-729910	Sonstige Aufwendungen (Zuführung Projekt)	2225	3225	24	60.000,00			60.000,00	
1/850000-752000	Laufende Transferzahlungen an Gemeinden, -verbände u. -fonds	2231	3231	26	25.000,00			25.000,00	
1/850000-752010	Laufende Transferzahlung an Gemeindepensionsverband(Verwaltung)	2231	3231	26	300,00			300,00	
1/850000-768000	Sonstige laufende Transferzahlungen an private Haushalte	2234	3234	27	12.000,00			12.000,00	
SU 22 / 32	Summe Aufwendungen / Auszahlungen operative Gebarung				1.686.800,00			1.411.500,00	
SA 0 / SA 1	(0) Nettoergebnis (21 - 22) / (1) Geldfluss operative Gebarung (31 - 32)				240.300,00			359.000,00	
1/850000-794000	Zuweisung an zweckgebundene Haushaltsrücklagen	2401			7.700,00			0,00	
2/850000+894000	Entnahmen von zweckgebundenen Haushaltsrücklagen	2301			60.000,00			0,00	
SU 23	Summe Haushaltsrücklagen				52.300,00			0,00	
Investive Gebarung									
2/850000+300000	Kapitaltransfers von Bund, Bundesfonds und Bundeskammern		3331	33	0,00			14.700,00	
2/850000+307000	Kapitaltransfers von privaten Haushalten (Anschlussgebühren)		3334	34	0,00			90.000,00	
SU 33	Summe Einzahlungen investive Gebarung							104.700,00	
1/850000-004000	Wasser- und Kanalisationsbauten		3412	40	0,00			40.000,00	
1/850000-020000	Maschinen und maschinelle Anlagen		3414	41	0,00			5.000,00	
1/850000-042000	Betriebsausstattung		3415	41	0,00			1.000,00	
1/850000-042200	Datenverarbeitungsanlage		3415	41	0,00			60.000,00	
1/850000-050100	Sonderanlagen Photovoltaikanlagen		3412	40	0,00			40.000,00	
1/850000-070000	Software		3411	42	0,00			46.000,00	

	MVAG EH	MVAG FH	QU	Ergebnisvoranschlag			Finanzierungsvoranschlag		
				VA 2020	VA 2019	RA 2018	VA 2020	VA 2019	RA 2018
1/850000-070100	Homepage Aktivierungsrechte	3411	42	0,00			2.000,00		
SU 34	Summe Auszahlungen investive Gebarung						194.000,00		
SA2	Saldo (2) Geldfluss aus der Investiven Gebarung (33 – 34)						-89.300,00		
SA3	Saldo (3) Nettofinanzierungssaldo (Saldo 1 + Saldo 2)						269.700,00		
Finanzierungstätigkeit									
SU 35	Summe Einzahlungen aus der Finanzierungstätigkeit						0,00		
1/850000-344000	Investitionsdarlehen von sonstigen Trägern des öffentlichen Rechts	3611	64	0,00			-1.500,00		
1/850000-346000	Investitionsdarlehen von Kreditinstituten	3614	65	0,00			102.300,00		
SU 36	Summe Auszahlungen aus der Finanzierungstätigkeit						100.800,00		
SA4	Saldo (4) Geldfluss aus der Finanzierungstätigkeit (35 – 36)						-100.800,00		
SA5	Saldo (5) Geldfluss aus der voranschlagswirksamen Gebarung (Saldo 3 + Saldo 4)						168.900,00		
850008	Wasserleitungsbau								
Operative Gebarung									
6/850008+829910	Sonstige Erträge (Zuführung Projekt)	2116	3116	18	60.000,00		60.000,00		
SU 21 / 31	Summe Erträge / Einzahlungen operative Gebarung				60.000,00		60.000,00		
SU 22 / 32	Summe Aufwendungen / Auszahlungen operative Gebarung				0,00		0,00		
SA 0 / SA 1	(0) Nettoergebnis (21 - 22) / (1) Geldfluss operative Gebarung (31 – 32)				60.000,00		60.000,00		
SU 23	Summe Haushaltsrücklagen				0,00		0,00		
SA00	Nettoergebnis nach Zuw./Entn. Haushaltsrücklagen (Saldo 0 +/- SU23)				60.000,00				
Investive Gebarung									
SU 33	Summe Einzahlungen investive Gebarung						0,00		
5/850008-004000	Wasser- und Kanalisationsbauten (Leitungskataster)	3412	40		0,00		60.000,00		
SU 34	Summe Auszahlungen investive Gebarung						60.000,00		
SA2	Saldo (2) Geldfluss aus der Investiven Gebarung (33 – 34)						-60.000,00		
SA3	Saldo (3) Nettofinanzierungssaldo (Saldo 1 + Saldo 2)						0,00		
Finanzierungstätigkeit									
SU 35	Summe Einzahlungen aus der Finanzierungstätigkeit						0,00		
SU 36	Summe Auszahlungen aus der Finanzierungstätigkeit						0,00		
SA4	Saldo (4) Geldfluss aus der Finanzierungstätigkeit (35 – 36)						0,00		
SA5	Saldo (5) Geldfluss aus der voranschlagswirksamen Gebarung (Saldo 3 + Saldo 4)						0,00		
851	Betriebe der Abwasserbeseitigung								
851000	Betriebe der Abwasserbeseitigung								
Operative Gebarung									
2/851000+808100	Kostenersätze	2116	3116	16	200,00		200,00		

	MVAG EH	MVAG FH	QU	Ergebnisvoranschlag			Finanzierungsvoranschlag		
				VA 2020	VA 2019	RA 2018	VA 2020	VA 2019	RA 2018
2/851000+813000	Erträge aus der Auflösung von Investitionszuschüssen (Kapitaltransfers)	2127							0,00
2/851000+816000	Kostenbeiträge (Kostenersätze) für sonstige Verwaltungsleistungen	2114	3114	13	2.000,00				2.000,00
2/851000+816500	Ersätze für Leistungen Wirtschaftshof	2114	3114	13	2.000,00				2.000,00
2/851000+823000	Zinsen	2131	3131	14	4.100,00				4.100,00
2/851000+827000	Kostenersätze für die Überlassung von Bediensteten an Dritte	2116	3116	18	400,00				400,00
2/851000+829000	Sonstige Einnahmen	2116	3116	18	800,00				800,00
2/851000+852300	Kanalbenützungsgebühren	2113	3113	12	1.735.000,00				1.735.000,00
2/851000+852400	Fäkaliengebühren	2113	3113	12	2.000,00				2.000,00
2/851000+852410	Sickerwassergebühren	2113	3113	12	5.000,00				5.000,00
2/851000+860000	Kapitaltransferzahlungen von Bund und Bundesfonds	2121	3121	15	28.800,00				28.800,00
2/851000+864000	Kapitaltransferzahlungen von Unternehmungen (ohne Kreditinst.)	2123	3123	16	1.200,00				1.200,00
SU 21 / 31	Summe Erträge / Einzahlungen operative Gebarung				1.905.300,00				1.781.500,00
1/851000-400000	Geringwertige Wirtschaftsgüter des Anlagevermögens	2221	3221	23	10.000,00				10.000,00
1/851000-430000	Lebensmittel	2221	3221	23	500,00				500,00
1/851000-452000	Treibstoffe	2221	3221	23	5.000,00				5.000,00
1/851000-454000	Reinigungsmittel	2221	3221	23	1.800,00				1.800,00
1/851000-455000	Chemische und artverwandte Mittel	2221	3221	23	40.000,00				40.000,00
1/851000-456000	Büromittel	2221	3221	23	600,00				600,00
1/851000-457000	Druckwerke, Gesetze, Formulare	2221	3221	23	800,00				800,00
1/851000-458000	Mittel zur ärztlichen Betreuung und Gesundheitsvorsorge	2221	3221	23	200,00				200,00
1/851000-459000	Sonstige Verbrauchsgüter	2221	3221	23	9.000,00				9.000,00
1/851000-511000	Geldbezüge der Vertragsbediensteten in handwerklicher Verwendung	2211	3211	20	131.200,00				131.200,00
1/851000-565000	Mehrleistungsvergütung	2211	3211	20	22.400,00				22.400,00
1/851000-566000	Zuwendungen aus Anlass von Dienstjubiläen	2212	3212	20	14.000,00				14.000,00
1/851000-569000	Sonstige Nebengebühren	2211	3211	20	15.300,00				15.300,00
1/851000-580100	Dienstgeberbeiträge zum Ausgleichsfonds für Familienbeihilfen	2212	3212	20	4.000,00				4.000,00
1/851000-582100	Sonstige Dienstgeberbeiträge zur sozialen Sicherheit	2212	3212	20	34.900,00				34.900,00
1/851000-588000	Kommunalsteuer	2212	3212	20	5.400,00				5.400,00
1/851000-590000	Freiwillige Sozialleistungen	2212	3212	20	500,00				500,00
1/851000-600000	Strom	2222	3222	24	58.300,00				58.300,00

	MVAG EH	MVAG FH	QU	Ergebnisvoranschlag			Finanzierungsvoranschlag			
				VA 2020	VA 2019	RA 2018	VA 2020	VA 2019	RA 2018	
1/851000-612000	Instandhaltung von Wasser- und Kanalisationsanlagen	2224	3224	24	20.000,00			20.000,00		
1/851000-613000	Instandhaltung von sonstigen Grundstückseinrichtungen	2224	3224	24	1.000,00			1.000,00		
1/851000-614000	Instandhaltung von Gebäuden	2224	3224	24	3.000,00			3.000,00		
1/851000-616000	Instandhaltung von Maschinen und maschinelle Anlagen	2224	3224	24	59.000,00			59.000,00		
1/851000-617000	Instandhaltung von Fahrzeugen	2224	3224	24	10.000,00			10.000,00		
1/851000-618000	Instandhaltung von sonstigen Anlagen	2224	3224	24	2.000,00			2.000,00		
1/851000-619000	Instandhaltung von Sonderanlagen	2224	3224	24	400,00			400,00		
1/851000-620000	Transporte	2222	3222	24	8.000,00			8.000,00		
1/851000-630000	Porto	2222	3222	24	700,00			700,00		
1/851000-631000	Telefon	2222	3222	24	1.000,00			1.000,00		
1/851000-631100	Internetgebühren	2222	3222	24	800,00			800,00		
1/851000-640100	Prüfungskosten	2222	3222	24	10.000,00			10.000,00		
1/851000-640200	Beratungskosten	2222	3222	24	5.000,00			5.000,00		
1/851000-650000	Zinsen für Finanzschulden - Inland	2241	3241	25	34.000,00			34.000,00		
1/851000-670000	Versicherungen	2222	3222	24	16.000,00			16.000,00		
1/851000-670100	Abfertigungs-u. Jubiläumsmanagement	2222	3222	24	12.800,00			12.800,00		
1/851000-680000	Planmäßige Abschreibung	2226			525.600,00			0,00		
1/851000-691000	Abschreibung von Forderungen	2225	3225	24	1.000,00			1.000,00		
1/851000-700001	Miete/Wäsche Arbeitsbekleidung	2223	3223	24	1.400,00			1.400,00		
1/851000-705100	Operating Leasing Renault Trafic	2223	3223	24	4.200,00			4.200,00		
1/851000-705200	Operating Leasing Elektroauto Neu	2223	3223	24	4.300,00			4.300,00		
1/851000-710000	Öffentliche Abgaben (Ausgaben), ohne Gebühren gemäß FAG	2225	3225	24	19.800,00			19.800,00		
1/851000-711000	Gebühren für die Benützung von Gemeindeeinrichtungen gem. FAG	2225	3225	24	24.000,00			24.000,00		
1/851000-720000	Kostenbeiträge (Kostenersätze) für Leistungen	2225	3225	24	38.000,00			38.000,00		
1/851000-720500	Kostenbeiträge (Kostenersätze) für Leistungen Wirtschaftshof	2225	3225	24	5.000,00			5.000,00		
1/851000-720600	Sonst. Entgelte (Verwaltungskosten)	2225	3225	24	31.400,00			31.400,00		
1/851000-724000	Reisegebühren	2225	3225	24	500,00			500,00		
1/851000-728000	Entgelte für sonstige Leistungen	2225	3225	24	100.000,00			100.000,00		
1/851000-728020	Entgelte für sonstige Leistungen Brandschutz	2225	3225	24	600,00			600,00		
1/851000-728200	Schulungen, Kurse	2225	3225	24	2.000,00			2.000,00		
1/851000-728800	Software Wartungsverträge	2225	3225	24	1.500,00			1.500,00		
1/851000-729000	Sonstige Ausgaben	2225	3225	24	1.500,00			1.500,00		

		MVAG EH	MVAG FH	QU	Ergebnisvoranschlag			Finanzierungsvoranschlag		
					VA 2020	VA 2019	RA 2018	VA 2020	VA 2019	RA 2018
1/851000-729910	Sonstige Aufwendungen (Zuführung Projekt)	2225	3225	24	200.000,00			200.000,00		
1/851000-768000	Sonstige laufende Transferzahlungen an private Haushalte	2234	3234	27	6.000,00			6.000,00		
SU 22 / 32	Summe Aufwendungen / Auszahlungen operative Gebarung				1.504.400,00			978.800,00		
SA 0 / SA 1	(0) Nettoergebnis (21 - 22) / (1) Geldfluss operative Gebarung (31 - 32)				400.900,00			802.700,00		
1/851000-794000	Zuweisung an zweckgebundene Haushaltsrücklagen	2401			4.500,00			0,00		
2/851000+894000	Entnahmen von zweckgebundenen Haushaltsrücklagen	2301			260.000,00			0,00		
SU 23	Summe Haushaltsrücklagen				255.500,00			0,00		
Investive Gebarung										
2/851000+300000	Kapitaltransfers von Bund, Bundesfonds und Bundeskammern		3331	33	0,00			34.400,00		
2/851000+307000	Kapitaltransfers von privaten Haushalten (Anschlussgebühren)		3334	34	0,00			100.000,00		
SU 33	Summe Einzahlungen investive Gebarung							134.400,00		
1/851000-004000	Wasser- und Kanalisationsbauten		3412	40	0,00			40.000,00		
1/851000-010000	Gebäude		3413	40	0,00			11.000,00		
1/851000-042000	Betriebsausstattung		3415	41	0,00			11.200,00		
SU 34	Summe Auszahlungen investive Gebarung							62.200,00		
SA2	Saldo (2) Geldfluss aus der Investiven Gebarung (33 - 34)							72.200,00		
SA3	Saldo (3) Nettofinanzierungssaldo (Saldo 1 + Saldo 2)							874.900,00		
Finanzierungstätigkeit										
SU 35	Summe Einzahlungen aus der Finanzierungstätigkeit							0,00		
1/851000-344000	Investitionsdarlehen von sonstigen Trägern des öffentlichen Rechts		3611	64	0,00			-3.300,00		
1/851000-346000	Investitionsdarlehen von Kreditinstituten		3614	65	0,00			447.400,00		
SU 36	Summe Auszahlungen aus der Finanzierungstätigkeit							444.100,00		
SA4	Saldo (4) Geldfluss aus der Finanzierungstätigkeit (35 - 36)							-444.100,00		
SA5	Saldo (5) Geldfluss aus der voranschlagswirksamen Gebarung (Saldo 3 + Saldo 4)							430.800,00		
851005	Kanalisationsanlage									
Operative Gebarung										
6/851005+829910	Sonstige Erträge (Zuführung Projekt)	2116	3116	18	200.000,00			200.000,00		
SU 21 / 31	Summe Erträge / Einzahlungen operative Gebarung				200.000,00			200.000,00		
SU 22 / 32	Summe Aufwendungen / Auszahlungen operative Gebarung				0,00			0,00		
SA 0 / SA 1	(0) Nettoergebnis (21 - 22) / (1) Geldfluss operative Gebarung (31 - 32)				200.000,00			200.000,00		
SU 23	Summe Haushaltsrücklagen				0,00			0,00		
SA00	Nettoergebnis nach Zuw./Entn. Haushaltsrücklagen (Saldo 0 +/- SU23)				200.000,00					

MVAG EH MVAG FH QU				Ergebnisvoranschlag			Finanzierungsvoranschlag		
				VA 2020	VA 2019	RA 2018	VA 2020	VA 2019	RA 2018
Investive Gebarung									
SU 33	Summe Einzahlungen investive Gebarung						0,00		
5/851005-004000	Wasser- und Kanalisationsbauten	3412	40	0,00			200.000,00		
SU 34	Summe Auszahlungen investive Gebarung						200.000,00		
SA2	Saldo (2) Geldfluss aus der Investiven Gebarung (33 – 34)						-200.000,00		
SA3	Saldo (3) Nettofinanzierungssaldo (Saldo 1 + Saldo 2)						0,00		
Finanzierungstätigkeit									
SU 35	Summe Einzahlungen aus der Finanzierungstätigkeit						0,00		
SU 36	Summe Auszahlungen aus der Finanzierungstätigkeit						0,00		
SA4	Saldo (4) Geldfluss aus der Finanzierungstätigkeit (35 – 36)						0,00		
SA5	Saldo (5) Geldfluss aus der voranschlagswirksamen Gebarung (Saldo 3 + Saldo 4)						0,00		
851100 Betriebe der Abwasserbeseitigung Gänserndorf-Süd									
Operative Gebarung									
2/851100+813000	Erträge aus der Auflösung von Investitionszuschüssen (Kapitaltransfers)	2127			116.200,00		0,00		
2/851100+829000	Sonstige Einnahmen	2116	3116	18	100,00		100,00		
2/851100+852300	Kanalbenützungsgebühren	2113	3113	12	875.000,00		875.000,00		
2/851100+860000	Transfers von Bund, Bundesfonds und Bundeskammern	2121	3121	15	113.500,00		113.500,00		
SU 21 / 31	Summe Erträge / Einzahlungen operative Gebarung				1.104.800,00		988.600,00		
1/851100-400000	Geringwertige Wirtschaftsgüter des Anlagevermögens	2221	3221	23	1.000,00		1.000,00		
1/851100-455000	Chemische und artverwandte Mittel	2221	3221	23	400,00		400,00		
1/851100-456000	Büromittel	2221	3221	23	400,00		400,00		
1/851100-457000	Druckwerke, Gesetze, Formulare	2221	3221	23	800,00		800,00		
1/851100-459000	Sonstige Verbrauchsgüter	2221	3221	23	400,00		400,00		
1/851100-511000	Geldbezüge der Vertragsbediensteten in handwerklicher Verwendung	2211	3211	20	26.000,00		26.000,00		
1/851100-565000	Mehrleistungsvergütung	2211	3211	20	4.800,00		4.800,00		
1/851100-569000	Sonstige Nebengebühren	2211	3211	20	3.800,00		3.800,00		
1/851100-580100	Dienstgeberbeiträge zum Ausgleichsfonds für Familienbeihilfen	2212	3212	20	1.100,00		1.100,00		
1/851100-582100	Sonstige Dienstgeberbeiträge zur sozialen Sicherheit	2212	3212	20	6.300,00		6.300,00		
1/851100-588000	Kommunalsteuer	2212	3212	20	1.400,00		1.400,00		
1/851100-590000	Freiwillige Sozialleistungen	2212	3212	20	100,00		100,00		
1/851100-600000	Strom	2222	3222	24	6.000,00		6.000,00		
1/851100-612000	Instandhaltung von Wasser- und Kanalisationsanlagen	2224	3224	24	10.000,00		10.000,00		

	MVAG EH	MVAG FH	QU	Ergebnisvoranschlag			Finanzierungsvoranschlag		
				VA 2020	VA 2019	RA 2018	VA 2020	VA 2019	RA 2018
1/851100-616000	Instandhaltung von Maschinen und maschinelle Anlagen	2224	3224	24	8.000,00			8.000,00	
1/851100-630000	Porto	2222	3222	24	1.400,00			1.400,00	
1/851100-631000	Telefon	2222	3222	24	500,00			500,00	
1/851100-631100	Internetgebühren	2222	3222	24	500,00			500,00	
1/851100-650000	Zinsen für Finanzschulden - Inland	2241	3241	25	3.300,00			3.300,00	
1/851100-670000	Versicherungen	2222	3222	24	1.200,00			1.200,00	
1/851100-670100	Abfertigungs-u. Jubiläumsmanagement	2222	3222	24	2.300,00			2.300,00	
1/851100-680000	Planmäßige Abschreibung	2226			186.900,00			0,00	
1/851100-691000	Abschreibung von Forderungen	2225	3225	24	1.000,00			1.000,00	
1/851100-710000	Öffentliche Abgaben (Ausgaben), ohne Gebühren gemäß FAG	2225	3225	24	16.300,00			16.300,00	
1/851100-720000	Kostenbeiträge (Kostensätze) für Leistungen	2225	3225	24	23.200,00			23.200,00	
1/851100-720600	Sonst. Entgelte (Verwaltungskosten)	2225	3225	24	31.400,00			31.400,00	
1/851100-728000	Entgelte für sonstige Leistungen	2225	3225	24	30.000,00			30.000,00	
1/851100-729000	Sonstige Ausgaben	2225	3225	24	200,00			200,00	
1/851100-729910	Sonstige Aufwendungen (Zuführung Projekt)	2225	3225	24	60.000,00			60.000,00	
1/851100-752000	Laufende Transferzahlungen an Gemeinden, -verbände u. -fonds	2231	3231	26	279.100,00			279.100,00	
1/851100-768000	Sonstige laufende Transferzahlungen an private Haushalte	2234	3234	27	6.000,00			6.000,00	
SU 22 / 32	Summe Aufwendungen / Auszahlungen operative Gebarung				713.800,00			526.900,00	
SA 0 / SA 1	(0) Nettoergebnis (21 - 22) / (1) Geldfluss operative Gebarung (31 - 32)				391.000,00			461.700,00	
SU 23	Summe Haushaltsrücklagen				0,00			0,00	
SA00	Nettoergebnis nach Zuw./Entn. Haushaltsrücklagen (Saldo 0 +/- SU23)				391.000,00				
Investive Gebarung									
2/851100+300000	Kapitaltransfers von Bund, Bundesfonds und Bundeskammern		3331	33	0,00			21.500,00	
2/851100+307000	Kapitaltransfers von privaten Haushalten Kapitaltransfers von privaten Haushalten (Anschlussgebühren)		3334	34	0,00			70.000,00	
SU 33	Summe Einzahlungen investive Gebarung							91.500,00	
1/851100-004000	Wasser- und Kanalisationsbauten		3412	40	0,00			25.000,00	
1/851100-042000	Betriebsausstattung		3415	41	0,00			2.000,00	
SU 34	Summe Auszahlungen investive Gebarung							27.000,00	
SA2	Saldo (2) Geldfluss aus der Investiven Gebarung (33 - 34)							64.500,00	
SA3	Saldo (3) Nettofinanzierungssaldo (Saldo 1 + Saldo 2)							526.200,00	
Finanzierungstätigkeit									
SU 35	Summe Einzahlungen aus der Finanzierungstätigkeit							0,00	

	MVAG EH	MVAG FH	QU	Ergebnisvoranschlag			Finanzierungsvoranschlag		
				VA 2020	VA 2019	RA 2018	VA 2020	VA 2019	RA 2018
1/851100-344000			3611	64	0,00			-100,00	
1/851100-346000			3614	65	0,00			201.800,00	
SU 36								201.700,00	
SA4								-201.700,00	
SA5								324.500,00	
851124									
Operative Gebarung									
6/851124+829910			2116	3116	18	60.000,00		60.000,00	
SU 21 / 31						60.000,00		60.000,00	
SU 22 / 32						0,00		0,00	
SA 0 / SA 1						60.000,00		60.000,00	
SU 23						0,00		0,00	
SA00						60.000,00			
Investive Gebarung									
SU 33								0,00	
5/851124-004000			3412	40		0,00		60.000,00	
SU 34								60.000,00	
SA2								-60.000,00	
SA3								0,00	
Finanzierungstätigkeit									
SU 35								0,00	
SU 36								0,00	
SA4								0,00	
SA5								0,00	
852									
852000									
Operative Gebarung									
2/852000+808000			2116	3116	16	5.100,00		5.100,00	
2/852000+808100			2116	3116	16	200,00		200,00	
2/852000+808110			2116	3116	16	2.000,00		2.000,00	
2/852000+816500			2114	3114	13	5.000,00		5.000,00	
2/852000+816800			2114	3114	13	33.700,00		33.700,00	
2/852000+823000			2131	3131	14	5.800,00		5.800,00	
2/852000+829000			2116	3116	18	300,00		300,00	

	MVAG EH	MVAG FH	QU	Ergebnisvoranschlag			Finanzierungsvoranschlag		
				VA 2020	VA 2019	RA 2018	VA 2020	VA 2019	RA 2018
2/852000+852500	Abfallwirtschaftsgebühr	2113	3113	12	820.000,00			820.000,00	
2/852000+852520	Abfallwirtschaftsabgabe	2113	3113	12	451.000,00			451.000,00	
2/852000+852600	Müllbeseitigungsgebühren für Müllgrube	2113	3113	12	20.000,00			20.000,00	
2/852000+852660	Müllbeseitigungsgebühren Kompostierung	2113	3113	12	75.000,00			75.000,00	
2/852000+860000	Kapitaltransferzahlungen von Bund und Bundesfonds	2121	3121	15	9.500,00			9.500,00	
2/852000+864000	Laufende Transferzahlungen von Unternehmungen (ÖKO-Strom)	2123	3123	16	40.000,00			40.000,00	
2/852000+868000	Laufende Transferzahlungen von privaten Haushalten	2124	3124	16	1.200,00			1.200,00	
SU 21 / 31	Summe Erträge / Einzahlungen operative Gebarung				1.468.800,00			1.468.800,00	
1/852000-400000	Geringwertige Wirtschaftsgüter des Anlagevermögens	2221	3221	23	3.000,00			3.000,00	
1/852000-400100	Müllgefäße GWG	2221	3221	23	30.000,00			30.000,00	
1/852000-413000	Müllsäcke (Biomüll, Restmüll, etc.)	2221	3221	23	5.000,00			5.000,00	
1/852000-430000	Lebensmittel	2221	3221	23	500,00			500,00	
1/852000-452000	Treibstoffe	2221	3221	23	7.000,00			7.000,00	
1/852000-456000	Büromittel	2221	3221	23	300,00			300,00	
1/852000-457000	Druckwerke, Gesetze, Formulare	2221	3221	23	2.200,00			2.200,00	
1/852000-459000	Sonstige Verbrauchsgüter	2221	3221	23	2.200,00			2.200,00	
1/852000-511000	Geldbezüge der Vertragsbediensteten in handwerklicher Verwendung	2211	3211	20	118.500,00			118.500,00	
1/852000-523000	Arbeiter nicht ganzjährig beschäftigt	2211	3211	20	4.500,00			4.500,00	
1/852000-565000	Mehrleistungsvergütung	2211	3211	20	12.000,00			12.000,00	
1/852000-569000	Sonstige Nebengebühren	2211	3211	20	11.900,00			11.900,00	
1/852000-580100	Dienstgeberbeiträge zum Ausgleichsfonds für Familienbeihilfen	2212	3212	20	4.000,00			4.000,00	
1/852000-580200	Dienstgeberbeiträge zum Ausgleichsfonds für Familienbeihilfen	2212	3212	20	200,00			200,00	
1/852000-582100	Sonstige Dienstgeberbeiträge zur sozialen Sicherheit	2212	3212	20	32.300,00			32.300,00	
1/852000-582200	Sonstige Dienstgeberbeiträge zur sozialen Sicherheit	2212	3212	20	900,00			900,00	
1/852000-588000	Kommunalsteuer	2212	3212	20	4.300,00			4.300,00	
1/852000-590000	Freiwillige Sozialleistungen	2212	3212	20	600,00			600,00	
1/852000-600000	Strom	2222	3222	24	2.000,00			2.000,00	
1/852000-613000	Instandhaltung von sonstigen Grundstückseinrichtungen	2224	3224	24	3.000,00			3.000,00	
1/852000-613500	Instandhaltung Mülldeponie (Meßsonden)	2224	3224	24	10.000,00			10.000,00	
1/852000-617000	Instandhaltung von Fahrzeugen	2224	3224	24	10.000,00			10.000,00	

		MVAG EH	MVAG FH	QU	Ergebnisvoranschlag			Finanzierungsvoranschlag		
					VA 2020	VA 2019	RA 2018	VA 2020	VA 2019	RA 2018
1/852000-618000	Instandhaltung von sonstigen Anlagen	2224	3224	24	1.300,00			1.300,00		
1/852000-618100	Instandhaltung von Müllgefäßen	2224	3224	24	1.000,00			1.000,00		
1/852000-620000	Transporte	2222	3222	24	20.000,00			20.000,00		
1/852000-630000	Porto	2222	3222	24	5.500,00			5.500,00		
1/852000-631000	Telefon	2222	3222	24	200,00			200,00		
1/852000-640100	Prüfungskosten	2222	3222	24	11.000,00			11.000,00		
1/852000-659000	Geldverkehrsspesen	2244	3244	24	900,00			900,00		
1/852000-670000	Versicherungen	2222	3222	24	3.000,00			3.000,00		
1/852000-670100	Abfertigungs-u. Jubiläumsmanagement	2222	3222	24	900,00			900,00		
1/852000-680000	Planmäßige Abschreibung	2226			39.200,00			0,00		
1/852000-691000	Abschreibung von Forderungen	2225	3225	24	1.000,00			1.000,00		
1/852000-700000	Mietzinse	2223	3223	24	7.000,00			7.000,00		
1/852000-700001	Miete/Wäsche Arbeitsbekleidung	2223	3223	24	1.800,00			1.800,00		
1/852000-710000	Öffentliche Abgaben (Ausgaben), ohne Gebühren gemäß FAG	2225	3225	24	5.000,00			5.000,00		
1/852000-711000	Gebühren für die Benützung von Gemeindeeinrichtungen gem. FAG	2225	3225	24	6.400,00			6.400,00		
1/852000-720000	Kostenbeiträge (Kostenersätze) für Leistungen	2225	3225	24	32.900,00			32.900,00		
1/852000-720500	Kostenbeiträge (Kostenersätze) für Leistungen Wirtschaftshof	2225	3225	24	85.000,00			85.000,00		
1/852000-720600	Sonst. Entgelte (Verwaltungskosten)	2225	3225	24	62.800,00			62.800,00		
1/852000-728000	Entgelte für sonstige Leistungen (Mülltonnentleerung)	2225	3225	24	200.000,00			200.000,00		
1/852000-728100	Schulungen	2225	3225	24	1.000,00			1.000,00		
1/852000-728600	Entgelte für sonstige Leistungen (Restmüll u. Baurestmassen- Deponiegebühr)	2225	3225	24	250.000,00			250.000,00		
1/852000-728700	Entgelte für sonstige Leistungen (Sperrmüll)	2225	3225	24	90.000,00			90.000,00		
1/852000-728800	Softwarewartungsverträge	2225	3225	24	1.500,00			1.500,00		
1/852000-728900	Entgelte für sonstige Leistungen (gefährlicher Abfälle)	2225	3225	24	60.000,00			60.000,00		
1/852000-728910	Entgelte für sonstige Leistungen (Kompostierung)	2225	3225	24	70.000,00			70.000,00		
1/852000-728920	Entgelte für sonstige Leistungen (Altpapier)	2225	3225	24	5.100,00			5.100,00		
1/852000-728930	Entgelte für sonstige Leistungen (Altglas)	2225	3225	24	100,00			100,00		
1/852000-728960	Entgelte für sonstige Leistungen (Sickerwasser)	2225	3225	24	5.000,00			5.000,00		
1/852000-728970	Entgelte für sonstige Leistungen (Kunststoffe u. Metalle)	2225	3225	24	6.000,00			6.000,00		

	MVAG EH	MVAG FH	QU	Ergebnisvoranschlag			Finanzierungsvoranschlag		
				VA 2020	VA 2019	RA 2018	VA 2020	VA 2019	RA 2018
1/852000-729000	Sonstige Ausgaben	2225	3225	24	2.500,00			2.500,00	
1/852000-768000	Sonstige laufende Transferzahlungen an private Haushalte	2234	3234	27	6.000,00			6.000,00	
SU 22 / 32	Summe Aufwendungen / Auszahlungen operative Gebarung				1.246.500,00			1.207.300,00	
SA 0 / SA 1	(0) Nettoergebnis (21 - 22) / (1) Geldfluss operative Gebarung (31 - 32)				222.300,00			261.500,00	
1/852000-794000	Zuweisung an zweckgebundene Haushaltsrücklagen	2401			4.500,00			0,00	
2/852000+894000	Entnahmen von zweckgebundenen Haushaltsrücklagen	2301			70.000,00			0,00	
SU 23	Summe Haushaltsrücklagen				65.500,00			0,00	
Investive Gebarung									
SU 33	Summe Einzahlungen investive Gebarung							0,00	
1/852000-002000	Straßenbauten		3412	40	0,00			10.000,00	
1/852000-006000	Sonstige Grundstückseinrichtungen		3412	40	0,00			130.000,00	
1/852000-042000	Betriebsausstattung		3415	41	0,00			3.000,00	
1/852000-042100	Müllgefäße		3415	41	0,00			5.000,00	
SU 34	Summe Auszahlungen investive Gebarung							148.000,00	
SA2	Saldo (2) Geldfluss aus der Investiven Gebarung (33 - 34)							-148.000,00	
SA3	Saldo (3) Nettofinanzierungssaldo (Saldo 1 + Saldo 2)							113.500,00	
Finanzierungstätigkeit									
SU 35	Summe Einzahlungen aus der Finanzierungstätigkeit							0,00	
SU 36	Summe Auszahlungen aus der Finanzierungstätigkeit							0,00	
SA4	Saldo (4) Geldfluss aus der Finanzierungstätigkeit (35 - 36)							0,00	
SA5	Saldo (5) Geldfluss aus der voranschlagswirksamen Gebarung (Saldo 3 + Saldo 4)							113.500,00	
853	Betriebe für die Errichtung und Verwaltung von Wohn- und Ges								
853000	Errichtung und Verwaltung von Wohn- u. Geschäftsgebäuden								
Operative Gebarung									
2/853000+811000	Einnahmen aus Vermietung und Verpachtung	2115	3115	14	100,00			100,00	
2/853000+811130	Einnahmen aus Vermietung Grillparzer Gasse 4	2115	3115	14	5.900,00			5.900,00	
2/853000+811200	Betriebskostenersätze	2115	3115	14	100,00			100,00	
2/853000+811220	Betriebskostenersätze Grillparzer Gasse 4	2115	3115	14	1.000,00			1.000,00	
2/853000+811510	Miete	2115	3115	14	4.200,00			4.200,00	
2/853000+811700	Miete Garagen	2115	3115	14	1.100,00			1.100,00	
2/853000+811750	Miete Haus der Begegnung Rathausgasse 4	2115	3115	14	3.000,00			3.000,00	
2/853000+811800	Miete Vitrinen	2115	3115	14	2.300,00			2.300,00	

	MVAG EH	MVAG FH	QU	Ergebnisvoranschlag			Finanzierungsvoranschlag		
				VA 2020	VA 2019	RA 2018	VA 2020	VA 2019	RA 2018
2/853000+813000	Erträge aus der Auflösung von Investitionszuschüssen (Kapitaltransfers)	2127					600,00		0,00
2/853000+828000	Rückersätze von Ausgaben	2116	3116	18			13.500,00		13.500,00
2/853000+861000	Laufende Transferzahlungen von Ländern und Landesfonds	2121	3121	15			5.000,00		5.000,00
SU 21 / 31	Summe Erträge / Einzahlungen operative Gebarung						36.800,00		36.200,00
1/853000-400000	Geringwertige Wirtschaftsgüter des Anlagevermögens	2221	3221	23			500,00		500,00
1/853000-614000	Instandhaltung von Gebäuden	2224	3224	24			55.000,00		55.000,00
1/853000-618000	Instandhaltung von sonstigen Anlagen (Vitrinen Bahnstraße)	2224	3224	24			400,00		400,00
1/853000-640000	Rechtskosten	2222	3222	24			500,00		500,00
1/853000-640200	Beratungskosten	2222	3222	24			10.000,00		10.000,00
1/853000-650000	Zinsen für Finanzschulden - Inland	2241	3241	25			700,00		700,00
1/853000-670000	Versicherungen	2222	3222	24			100,00		100,00
1/853000-680000	Planmäßige Abschreibung	2226					76.800,00		0,00
1/853000-700000	Mietzinse Bahnstraße 38	2223	3223	24			20.800,00		20.800,00
1/853000-700003	Mietzinersätze Frauenwohnung Villagasse 13	2223	3223	24			5.000,00		5.000,00
1/853000-720500	Kostenbeiträge (Kostenersätze) für Leistungen Wirtschaftshof	2225	3225	24			5.000,00		5.000,00
1/853000-720600	Sonstige Entgelte (Verwaltungskosten)	2225	3225	24			31.400,00		31.400,00
1/853000-728020	Entgelte für sonstige Leistungen Brandschutz	2225	3225	24			1.200,00		1.200,00
1/853000-729000	Sonstige Ausgaben	2225	3225	24			70.000,00		70.000,00
SU 22 / 32	Summe Aufwendungen / Auszahlungen operative Gebarung						277.400,00		200.600,00
SA 0 / SA 1	(0) Nettoergebnis (21 - 22) / (1) Geldfluss operative Gebarung (31 - 32)						-240.600,00		-164.400,00
SU 23	Summe Haushaltsrücklagen						0,00		0,00
SA00	Nettoergebnis nach Zuw./Entn. Haushaltsrücklagen (Saldo 0 +/- SU23)						-240.600,00		
Investive Gebarung									
SU 33	Summe Einzahlungen investive Gebarung								0,00
1/853000-010000	Gebäude		3413	40			0,00		235.000,00
SU 34	Summe Auszahlungen investive Gebarung								235.000,00
SA2	Saldo (2) Geldfluss aus der Investiven Gebarung (33 - 34)								-235.000,00
SA3	Saldo (3) Nettofinanzierungssaldo (Saldo 1 + Saldo 2)								-399.400,00
Finanzierungstätigkeit									
SU 35	Summe Einzahlungen aus der Finanzierungstätigkeit								0,00
1/853000-341100	Tilgung von Landesdarlehen für Gemeindewohnungen		3611	64			0,00		12.800,00
SU 36	Summe Auszahlungen aus der Finanzierungstätigkeit								12.800,00
SA4	Saldo (4) Geldfluss aus der Finanzierungstätigkeit (35 - 36)								-12.800,00

	MVAG EH	MVAG FH	QU	Ergebnisvoranschlag			Finanzierungsvoranschlag		
				VA 2020	VA 2019	RA 2018	VA 2020	VA 2019	RA 2018
SA5	Saldo (5) Geldfluss aus der voranschlagswirksamen Gebarung (Saldo 3 + Saldo 4)						-412.200,00		
87	Wirtschaftliche Unternehmungen								
875	Straßenverkehrsbetriebe								
875000	Straßenverkehrsbetriebe								
Operative Gebarung									
2/875000+861000	Transfers von Ländern, Landesfonds und Landeskammern	2121	3121	15	184.000,00		184.000,00		
2/875000+864000	Kapitaltransferzahlungen von Unternehmungen (ohne Kreditinst.)	2123	3123	16	6.300,00		6.300,00		
SU 21 / 31	Summe Erträge / Einzahlungen operative Gebarung				190.300,00		190.300,00		
1/875000-650000	Zinsen für Finanzschulden - Inland	2241	3241	25	100,00		100,00		
1/875000-670000	Versicherungen	2222	3222	24	2.400,00		2.400,00		
1/875000-728000	Entgelte für sonstige Leistungen (Taxi, VOR, etc.)	2225	3225	24	155.000,00		155.000,00		
1/875000-728100	Personentransporte ElektroMobil Gänserndorf	2225	3225	24	1.100,00		1.100,00		
1/875000-752000	Laufende Transferzahlungen an Gemeinden, -verbände u. -fonds	2231	3231	26	145.000,00		145.000,00		
1/875000-757000	Laufende Transferzahlungen an priv. Organisationen ohne Erwerbszweck	2234	3234	27	10.000,00		10.000,00		
SU 22 / 32	Summe Aufwendungen / Auszahlungen operative Gebarung				313.600,00		313.600,00		
SA 0 / SA 1	(0) Nettoergebnis (21 - 22) / (1) Geldfluss operative Gebarung (31 - 32)				-123.300,00		-123.300,00		
SU 23	Summe Haushaltsrücklagen				0,00		0,00		
SA00	Nettoergebnis nach Zuw./Entn. Haushaltsrücklagen (Saldo 0 +/- SU23)				-123.300,00				
Investive Gebarung									
SU 33	Summe Einzahlungen investive Gebarung						0,00		
SU 34	Summe Auszahlungen investive Gebarung						0,00		
SA2	Saldo (2) Geldfluss aus der Investiven Gebarung (33 - 34)						0,00		
SA3	Saldo (3) Nettofinanzierungssaldo (Saldo 1 + Saldo 2)						-123.300,00		
Finanzierungstätigkeit									
SU 35	Summe Einzahlungen aus der Finanzierungstätigkeit						0,00		
1/875000-346000	Investitionsdarlehen von Kreditinstituten (Zoe)		3614	65	0,00		5.300,00		
SU 36	Summe Auszahlungen aus der Finanzierungstätigkeit						5.300,00		
SA4	Saldo (4) Geldfluss aus der Finanzierungstätigkeit (35 - 36)						-5.300,00		
SA5	Saldo (5) Geldfluss aus der voranschlagswirksamen Gebarung (Saldo 3 + Saldo 4)						-128.600,00		

		MVAG EH	MVAG FH	QU	Ergebnisvoranschlag			Finanzierungsvoranschlag		
					VA 2020	VA 2019	RA 2018	VA 2020	VA 2019	RA 2018
88	Wirtschaftliche Unternehmungen (Fortsetzung)									
882	Werbebetriebe									
882000	Werbebetriebe									
Operative Gebarung										
2/882000+811000	Einnahmen aus Vermietung und Verpachtung	2115	3115	14	3.100,00			3.100,00		
SU 21 / 31	Summe Erträge / Einzahlungen operative Gebarung				3.100,00			3.100,00		
SU 22 / 32	Summe Aufwendungen / Auszahlungen operative Gebarung				0,00			0,00		
SA 0 / SA 1	(0) Nettoergebnis (21 - 22) / (1) Geldfluss operative Gebarung (31 – 32)				3.100,00			3.100,00		
SU 23	Summe Haushaltsrücklagen				0,00			0,00		
SA00	Nettoergebnis nach Zuw./Entn. Haushaltsrücklagen (Saldo 0 +/- SU23)				3.100,00					
Investive Gebarung										
SU 33	Summe Einzahlungen investive Gebarung							0,00		
SU 34	Summe Auszahlungen investive Gebarung							0,00		
SA2	Saldo (2) Geldfluss aus der Investiven Gebarung (33 – 34)							0,00		
SA3	Saldo (3) Nettofinanzierungssaldo (Saldo 1 + Saldo 2)							3.100,00		
Finanzierungstätigkeit										
SU 35	Summe Einzahlungen aus der Finanzierungstätigkeit							0,00		
SU 36	Summe Auszahlungen aus der Finanzierungstätigkeit							0,00		
SA4	Saldo (4) Geldfluss aus der Finanzierungstätigkeit (35 – 36)							0,00		
SA5	Saldo (5) Geldfluss aus der voranschlagswirksamen Gebarung (Saldo 3 + Saldo 4)							3.100,00		

	MVAG EH	MVAG FH	QU	Ergebnisvoranschlag			Finanzierungsvoranschlag		
				VA 2020	VA 2019	RA 2018	VA 2020	VA 2019	RA 2018
9 Finanzwirtschaft									
90	Gesonderte Verwaltung								
900	Gesonderte Verwaltung								
900000	Finanzabteilung u. Finanzverwaltung								
Operative Gebarung									
2/900000+816000	Kostenersätze für Verwaltungsleistungen	2114	3114	13	52.000,00		52.000,00		
2/900000+827000	Personalkostenersätze	2116	3116	18	65.000,00		65.000,00		
2/900000+829910	Sonstige Erträge (Rückführung)	2116	3116	18	157.500,00		157.500,00		
2/900000+868100	Kapitaltransferzahlungen von privaten Haushalten (Jagdrecht)	2124	3124	16	200,00		200,00		
SU 21 / 31	Summe Erträge / Einzahlungen operative Gebarung				274.700,00		274.700,00		
1/900000-400000	Geringwertige Wirtschaftsgüter des Anlagevermögens	2221	3221	23	1.500,00		1.500,00		
1/900000-456000	Büromittel	2221	3221	23	400,00		400,00		
1/900000-457000	Druckwerke, Gesetze, Formulare	2221	3221	23	800,00		800,00		
1/900000-510000	Vertragsbedienstete der Verwaltung	2211	3211	20	169.400,00		169.400,00		
1/900000-565000	Mehrleistungsvergütung	2211	3211	20	11.200,00		11.200,00		
1/900000-569000	Sonstige Nebengebühren	2211	3211	20	12.400,00		12.400,00		
1/900000-580100	Dienstgeberbeiträge zum Ausgleichsfonds für Familienbeihilfen	2212	3212	20	7.600,00		7.600,00		
1/900000-582100	Sonstige Dienstgeberbeiträge zur sozialen Sicherheit	2212	3212	20	40.500,00		40.500,00		
1/900000-590000	Freiwillige Sozialleistungen	2212	3212	20	600,00		600,00		
1/900000-618000	Instandhaltung von sonstigen Anlagen	2224	3224	24	400,00		400,00		
1/900000-631000	Telefon	2222	3222	24	800,00		800,00		
1/900000-640100	Prüfungskosten	2222	3222	24	3.100,00		3.100,00		
1/900000-670100	Abfertigungs-u. Jubiläumsmanagement	2222	3222	24	8.300,00		8.300,00		
1/900000-680000	Planmäßige Abschreibung	2226			500,00		0,00		
1/900000-720600	Sonst. Entgelte (Verwaltungskosten)	2225	3225	24	75.400,00		75.400,00		
1/900000-724000	Reisegebühren	2225	3225	24	1.600,00		1.600,00		
1/900000-728200	Schulungen, Kurse	2225	3225	24	2.000,00		2.000,00		
1/900000-729910	Sonstige Aufwendungen (Zuführung Projekte)	2225	3225	24	8.000,00		8.000,00		
SU 22 / 32	Summe Aufwendungen / Auszahlungen operative Gebarung				344.500,00		344.000,00		
SA 0 / SA 1	(0) Nettoergebnis (21 - 22) / (1) Geldfluss operative Gebarung (31 - 32)				-69.800,00		-69.300,00		
SU 23	Summe Haushaltsrücklagen				0,00		0,00		
SA00	Nettoergebnis nach Zuw./Entn. Haushaltsrücklagen (Saldo 0 +/- SU23)				-69.800,00				

	MVAG EH	MVAG FH	QU	Ergebnisvoranschlag			Finanzierungsvoranschlag		
				VA 2020	VA 2019	RA 2018	VA 2020	VA 2019	RA 2018
Investive Gebarung									
SU 33								0,00	
SU 34								0,00	
SA2								0,00	
SA3								-69.300,00	
Finanzierungstätigkeit									
SU 35								0,00	
SU 36								0,00	
SA4								0,00	
SA5								-69.300,00	
91 Kapitalvermögen und Stiftungen ohne eigene Rechtspersönlichkeit									
910 Geldverkehr									
910000 Geldverkehr									
Operative Gebarung									
2/910000+823000	Zinsen	2131	3131	14	100,00			100,00	
SU 21 / 31	Summe Erträge / Einzahlungen operative Gebarung				100,00			100,00	
1/910000-659000	Geldverkehrsspesen	2244	3244	24	8.800,00			8.800,00	
1/910000-710000	Öffentliche Abgaben (Ausgaben), ohne Gebühren gemäß FAG	2225	3225	24	500,00			500,00	
SU 22 / 32	Summe Aufwendungen / Auszahlungen operative Gebarung				9.300,00			9.300,00	
SA 0 / SA 1	(0) Nettoergebnis (21 - 22) / (1) Geldfluss operative Gebarung (31 - 32)				-9.200,00			-9.200,00	
SU 23	Summe Haushaltsrücklagen				0,00			0,00	
SA00	Nettoergebnis nach Zuw./Entn. Haushaltsrücklagen (Saldo 0 +/- SU23)				-9.200,00				
Investive Gebarung									
SU 33	Summe Einzahlungen investive Gebarung							0,00	
SU 34	Summe Auszahlungen investive Gebarung							0,00	
SA2	Saldo (2) Geldfluss aus der Investiven Gebarung (33 - 34)							0,00	
SA3	Saldo (3) Nettofinanzierungssaldo (Saldo 1 + Saldo 2)							-9.200,00	
Finanzierungstätigkeit									
SU 35	Summe Einzahlungen aus der Finanzierungstätigkeit							0,00	
SU 36	Summe Auszahlungen aus der Finanzierungstätigkeit							0,00	
SA4	Saldo (4) Geldfluss aus der Finanzierungstätigkeit (35 - 36)							0,00	
SA5	Saldo (5) Geldfluss aus der voranschlagswirksamen Gebarung (Saldo 3 + Saldo 4)							-9.200,00	

	MVAG EH	MVAG FH	QU	Ergebnisvoranschlag			Finanzierungsvoranschlag		
				VA 2020	VA 2019	RA 2018	VA 2020	VA 2019	RA 2018
912	Rücklagen (soweit nicht aufteilbar)								
912000	Rücklagen								
Operative Gebarung									
2/912000+823000	Zinsen	2131	3131	14	3.100,00		3.100,00		
SU 21 / 31	Summe Erträge / Einzahlungen operative Gebarung				3.100,00		3.100,00		
1/912000-710000	Öffentliche Abgaben (Ausgaben), ohne Gebühren gemäß FAG	2225	3225	24	700,00		700,00		
SU 22 / 32	Summe Aufwendungen / Auszahlungen operative Gebarung				700,00		700,00		
SA 0 / SA 1	(0) Nettoergebnis (21 - 22) / (1) Geldfluss operative Gebarung (31 - 32)				2.400,00		2.400,00		
SU 23	Summe Haushaltsrücklagen				0,00		0,00		
SA00	Nettoergebnis nach Zuw./Entn. Haushaltsrücklagen (Saldo 0 +/- SU23)				2.400,00				
Investive Gebarung									
SU 33	Summe Einzahlungen investive Gebarung						0,00		
SU 34	Summe Auszahlungen investive Gebarung						0,00		
SA2	Saldo (2) Geldfluss aus der Investiven Gebarung (33 - 34)						0,00		
SA3	Saldo (3) Nettofinanzierungssaldo (Saldo 1 + Saldo 2)						2.400,00		
Finanzierungstätigkeit									
SU 35	Summe Einzahlungen aus der Finanzierungstätigkeit						0,00		
SU 36	Summe Auszahlungen aus der Finanzierungstätigkeit						0,00		
SA4	Saldo (4) Geldfluss aus der Finanzierungstätigkeit (35 - 36)						0,00		
SA5	Saldo (5) Geldfluss aus der voranschlagswirksamen Gebarung (Saldo 3 + Saldo 4)						2.400,00		
916	Schadenersätze von Dritten (soweit nicht aufteilbar)								
916000	Abgeltungsbeträge und Schadenersätze von Dritten								
Operative Gebarung									
2/916000+829000	Sonstige Einnahmen Schadenersätze	2116	3116	18	2.000,00		2.000,00		
2/916000+862000	Laufende Transferzahlungen von Gemeinden, -verbänden u. -fonds	2121	3121	15	185.000,00		185.000,00		
SU 21 / 31	Summe Erträge / Einzahlungen operative Gebarung				187.000,00		187.000,00		
SU 22 / 32	Summe Aufwendungen / Auszahlungen operative Gebarung				0,00		0,00		
SA 0 / SA 1	(0) Nettoergebnis (21 - 22) / (1) Geldfluss operative Gebarung (31 - 32)				187.000,00		187.000,00		
SU 23	Summe Haushaltsrücklagen				0,00		0,00		
SA00	Nettoergebnis nach Zuw./Entn. Haushaltsrücklagen (Saldo 0 +/- SU23)				187.000,00				
Investive Gebarung									
SU 33	Summe Einzahlungen investive Gebarung						0,00		
SU 34	Summe Auszahlungen investive Gebarung						0,00		
SA2	Saldo (2) Geldfluss aus der Investiven Gebarung (33 - 34)						0,00		
SA3	Saldo (3) Nettofinanzierungssaldo (Saldo 1 + Saldo 2)						187.000,00		

		MVAG EH MVAG FH QU			Ergebnisvoranschlag			Finanzierungsvoranschlag		
					VA 2020	VA 2019	RA 2018	VA 2020	VA 2019	RA 2018
Finanzierungstätigkeit										
SU 35	Summe Einzahlungen aus der Finanzierungstätigkeit							0,00		
SU 36	Summe Auszahlungen aus der Finanzierungstätigkeit							0,00		
SA4	Saldo (4) Geldfluss aus der Finanzierungstätigkeit (35 – 36)							0,00		
SA5	Saldo (5) Geldfluss aus der voranschlagswirksamen Gebarung (Saldo 3 + Saldo 4)							187.000,00		
92	Öffentliche Abgaben									
920	Ausschließliche Gemeindeabgaben									
920000	Ausschließliche Gemeindeabgaben									
Operative Gebarung										
2/920000+816000	Entschädigung Seuchenvorsorgeabgabe Gemeindeanteil	2114	3114	13	4.300,00			4.300,00		
2/920000+823100	Verzugszinsen	2131	3131	14	200,00			200,00		
2/920000+830000	Grundsteuer A	2111	3111	10	21.500,00			21.500,00		
2/920000+831000	Grundsteuer B	2111	3111	10	804.500,00			804.500,00		
2/920000+833100	Kommunalsteuer	2111	3111	10	3.316.000,00			3.316.000,00		
2/920000+837000	Lustbarkeitsabgabe	2111	3111	10	3.000,00			3.000,00		
2/920000+837100	Vergnügungsabgabe	2111	3111	10	4.000,00			4.000,00		
2/920000+838000	Hundeabgabe	2111	3111	10	46.500,00			46.500,00		
2/920000+841000	Gebrauchsabgabe	2111	3111	10	160.000,00			160.000,00		
2/920000+843000	Standortabgabe	2111	3111	10	2.000,00			2.000,00		
2/920000+849000	Nebenansprüche	2111	3111	10	30.000,00			30.000,00		
2/920000+850000	Interessentenbeiträge von Grundstückseigentümern	2111	3111	10	500.000,00			500.000,00		
2/920000+856000	Verwaltungsabgaben	2111	3111	10	40.000,00			40.000,00		
2/920000+857000	Kommissionsgebühren	2111	3111	10	2.000,00			2.000,00		
SU 21 / 31	Summe Erträge / Einzahlungen operative Gebarung				4.934.000,00			4.934.000,00		
1/920000-691000	Abschreibung von Forderungen	2225	3225	24	4.100,00			4.100,00		
SU 22 / 32	Summe Aufwendungen / Auszahlungen operative Gebarung				4.100,00			4.100,00		
SA 0 / SA 1	(0) Nettoergebnis (21 - 22) / (1) Geldfluss operative Gebarung (31 – 32)				4.929.900,00			4.929.900,00		
SU 23	Summe Haushaltsrücklagen				0,00			0,00		
SA00	Nettoergebnis nach Zuw./Entn. Haushaltsrücklagen (Saldo 0 +/- SU23)				4.929.900,00					
Investive Gebarung										
SU 33	Summe Einzahlungen investive Gebarung							0,00		
SU 34	Summe Auszahlungen investive Gebarung							0,00		
SA2	Saldo (2) Geldfluss aus der Investiven Gebarung (33 – 34)							0,00		
SA3	Saldo (3) Nettofinanzierungssaldo (Saldo 1 + Saldo 2)							4.929.900,00		

		MVAG EH MVAG FH QU			Ergebnisvoranschlag			Finanzierungsvoranschlag		
					VA 2020	VA 2019	RA 2018	VA 2020	VA 2019	RA 2018
Finanzierungstätigkeit										
SU 35	Summe Einzahlungen aus der Finanzierungstätigkeit							0,00		
SU 36	Summe Auszahlungen aus der Finanzierungstätigkeit							0,00		
SA4	Saldo (4) Geldfluss aus der Finanzierungstätigkeit (35 – 36)							0,00		
SA5	Saldo (5) Geldfluss aus der voranschlagswirksamen Gebarung (Saldo 3 + Saldo 4)							4.929.900,00		
921	Zwischen Ländern und Gemeinden geteilte Abgaben									
921000	Zwischen Ländern und Gemeinden geteilte Abgaben									
Operative Gebarung										
2/921000+834000	Fremdenverkehrsabgaben (Nächtigungstaxen)	2111	3111	10	400,00			400,00		
2/921000+834100	Fremdenverkehrsabgaben (Interessentenbeiträge)	2111	3111	10	10.000,00			10.000,00		
SU 21 / 31	Summe Erträge / Einzahlungen operative Gebarung				10.400,00			10.400,00		
SU 22 / 32	Summe Aufwendungen / Auszahlungen operative Gebarung				0,00			0,00		
SA 0 / SA 1	(0) Nettoergebnis (21 - 22) / (1) Geldfluss operative Gebarung (31 – 32)				10.400,00			10.400,00		
SU 23	Summe Haushaltsrücklagen				0,00			0,00		
SA00	Nettoergebnis nach Zuw./Entn. Haushaltsrücklagen (Saldo 0 +/- SU23)				10.400,00					
Investive Gebarung										
SU 33	Summe Einzahlungen investive Gebarung							0,00		
SU 34	Summe Auszahlungen investive Gebarung							0,00		
SA2	Saldo (2) Geldfluss aus der Investiven Gebarung (33 – 34)							0,00		
SA3	Saldo (3) Nettofinanzierungssaldo (Saldo 1 + Saldo 2)							10.400,00		
Finanzierungstätigkeit										
SU 35	Summe Einzahlungen aus der Finanzierungstätigkeit							0,00		
SU 36	Summe Auszahlungen aus der Finanzierungstätigkeit							0,00		
SA4	Saldo (4) Geldfluss aus der Finanzierungstätigkeit (35 – 36)							0,00		
SA5	Saldo (5) Geldfluss aus der voranschlagswirksamen Gebarung (Saldo 3 + Saldo 4)							10.400,00		
925	Ertragsanteile an gemeinschaftlichen Bundesabgaben									
925000	Ertragsanteile an gemeinschaftlichen Bundesabgaben									
Operative Gebarung										
2/925000+859400	Abgabenertragsanteile nach Bevölkerungsschlüssel (inkl.KEST.)	2112	3112	11	11.849.000,00			11.849.000,00		
SU 21 / 31	Summe Erträge / Einzahlungen operative Gebarung				11.849.000,00			11.849.000,00		
SU 22 / 32	Summe Aufwendungen / Auszahlungen operative Gebarung				0,00			0,00		
SA 0 / SA 1	(0) Nettoergebnis (21 - 22) / (1) Geldfluss operative Gebarung (31 – 32)				11.849.000,00			11.849.000,00		
SU 23	Summe Haushaltsrücklagen				0,00			0,00		

		MVAG EH	MVAG FH	QU	Ergebnisvoranschlag			Finanzierungsvoranschlag		
					VA 2020	VA 2019	RA 2018	VA 2020	VA 2019	RA 2018
SA00	Nettoergebnis nach Zuw./Entn. Haushaltsrücklagen (Saldo 0 +/- SU23)				11.849.000,00					
Investive Gebarung										
SU 33	Summe Einzahlungen investive Gebarung							0,00		
SU 34	Summe Auszahlungen investive Gebarung							0,00		
SA2	Saldo (2) Geldfluss aus der Investiven Gebarung (33 – 34)							0,00		
SA3	Saldo (3) Nettofinanzierungssaldo (Saldo 1 + Saldo 2)							11.849.000,00		
Finanzierungstätigkeit										
SU 35	Summe Einzahlungen aus der Finanzierungstätigkeit							0,00		
SU 36	Summe Auszahlungen aus der Finanzierungstätigkeit							0,00		
SA4	Saldo (4) Geldfluss aus der Finanzierungstätigkeit (35 – 36)							0,00		
SA5	Saldo (5) Geldfluss aus der voranschlagswirksamen Gebarung (Saldo 3 + Saldo 4)							11.849.000,00		
94 Finanzzuweisungen und Zuschüsse										
941	Sonstige Finanzzuweisungen nach dem FAG									
941000	Sonstige Finanzzuweisungen nach dem FAG									
Operative Gebarung										
2/941000+860000	Laufende Transferzahlungen vom Bund	2121	3121	15	107.000,00			107.000,00		
SU 21 / 31	Summe Erträge / Einzahlungen operative Gebarung				107.000,00			107.000,00		
SU 22 / 32	Summe Aufwendungen / Auszahlungen operative Gebarung				0,00			0,00		
SA 0 / SA 1	(0) Nettoergebnis (21 - 22) / (1) Geldfluss operative Gebarung (31 – 32)				107.000,00			107.000,00		
SU 23	Summe Haushaltsrücklagen				0,00			0,00		
SA00	Nettoergebnis nach Zuw./Entn. Haushaltsrücklagen (Saldo 0 +/- SU23)				107.000,00					
Investive Gebarung										
SU 33	Summe Einzahlungen investive Gebarung							0,00		
SU 34	Summe Auszahlungen investive Gebarung							0,00		
SA2	Saldo (2) Geldfluss aus der Investiven Gebarung (33 – 34)							0,00		
SA3	Saldo (3) Nettofinanzierungssaldo (Saldo 1 + Saldo 2)							107.000,00		
Finanzierungstätigkeit										
SU 35	Summe Einzahlungen aus der Finanzierungstätigkeit							0,00		
SU 36	Summe Auszahlungen aus der Finanzierungstätigkeit							0,00		
SA4	Saldo (4) Geldfluss aus der Finanzierungstätigkeit (35 – 36)							0,00		
SA5	Saldo (5) Geldfluss aus der voranschlagswirksamen Gebarung (Saldo 3 + Saldo 4)							107.000,00		

	MVAG EH	MVAG FH	QU	Ergebnisvoranschlag			Finanzierungsvoranschlag		
				VA 2020	VA 2019	RA 2018	VA 2020	VA 2019	RA 2018
98	Haushaltsausgleich								
981	Haushaltsausgleich durch Rücklagen								
981000	Haushaltsausgleich der Rücklagen								
Operative Gebarung									
SU 21 / 31	Summe Erträge / Einzahlungen operative Gebarung			0,00			0,00		
SU 22 / 32	Summe Aufwendungen / Auszahlungen operative Gebarung			0,00			0,00		
SA 0 / SA 1	(0) Nettoergebnis (21 - 22) / (1) Geldfluss operative Gebarung (31 - 32)			0,00			0,00		
1/981000-795000	Zuweisung an allgemeine Haushaltsrücklagen	2401		2.100,00			0,00		
SU 23	Summe Haushaltsrücklagen			-2.100,00			0,00		
Investive Gebarung									
SU 33	Summe Einzahlungen investive Gebarung						0,00		
SU 34	Summe Auszahlungen investive Gebarung						0,00		
SA2	Saldo (2) Geldfluss aus der Investiven Gebarung (33 - 34)						0,00		
SA3	Saldo (3) Nettofinanzierungssaldo (Saldo 1 + Saldo 2)						0,00		
Finanzierungstätigkeit									
SU 35	Summe Einzahlungen aus der Finanzierungstätigkeit						0,00		
SU 36	Summe Auszahlungen aus der Finanzierungstätigkeit						0,00		
SA4	Saldo (4) Geldfluss aus der Finanzierungstätigkeit (35 - 36)						0,00		
SA5	Saldo (5) Geldfluss aus der voranschlagswirksamen Gebarung (Saldo 3 + Saldo 4)						0,00		
99	Jahresergebnis, Übergabe und Übernahme des Jahresergebnisses, Abwicklung der Vorjahre								
992	Abgänge an Kassenausgaberesten und Ausfälle an Kasseneinn								
992000	Abgänge und Ausfälle								
Operative Gebarung									
SU 21 / 31	Summe Erträge / Einzahlungen operative Gebarung			0,00			0,00		
1/992000-691000	Abschreibung von Forderungen	2225	3225 24	4.100,00			4.100,00		
SU 22 / 32	Summe Aufwendungen / Auszahlungen operative Gebarung			4.100,00			4.100,00		
SA 0 / SA 1	(0) Nettoergebnis (21 - 22) / (1) Geldfluss operative Gebarung (31 - 32)			-4.100,00			-4.100,00		
SU 23	Summe Haushaltsrücklagen			0,00			0,00		
SA00	Nettoergebnis nach Zuw./Entn. Haushaltsrücklagen (Saldo 0 +/- SU23)			-4.100,00					
Investive Gebarung									
SU 33	Summe Einzahlungen investive Gebarung						0,00		
SU 34	Summe Auszahlungen investive Gebarung						0,00		
SA2	Saldo (2) Geldfluss aus der Investiven Gebarung (33 - 34)						0,00		
SA3	Saldo (3) Nettofinanzierungssaldo (Saldo 1 + Saldo 2)						-4.100,00		

		MVAG EH MVAG FH QU			Ergebnisvoranschlag			Finanzierungsvoranschlag		
					VA 2020	VA 2019	RA 2018	VA 2020	VA 2019	RA 2018
Finanzierungstätigkeit										
SU 35	Summe Einzahlungen aus der Finanzierungstätigkeit									0,00
SU 36	Summe Auszahlungen aus der Finanzierungstätigkeit									0,00
SA4	Saldo (4) Geldfluss aus der Finanzierungstätigkeit (35 – 36)									0,00
SA5	Saldo (5) Geldfluss aus der voranschlagswirksamen Gebarung (Saldo 3 + Saldo 4)									-4.100,00

Personaldaten iSd ÖStp (Anlage 4)

Gruppe 1 - gesamt	Dienstverhältnis zu Gemeinde, dienstleistend in einer Dienststelle, bezahlt aus dem Budget		Personalaufwendungen, Aktive, betriebsmäßige Darstellung exklusive Ausgliederungen				
	Köpfe	VBÄ	davon melden Gemeinden optional				gesamt
Bezüge (L und G: Unterklasse 50-55)			Nebengebühren (L und G: Gruppen 564-569)	Dienstgeberbeiträge (L und G: Unterklasse 58)	Weitere Aufwendungen	Kontenklasse 5	
BeamtInnen	1,0	1,0					
Vertragsbedienstete	181,0	155,5					
KV-Bedienstete (Kollektivvertrag)	1,0	0,4					
Summe	183,0	156,9					
darunter (Teilmengen der Gruppe 1)							
MusikschullehrerInnen	0,0	0,0					
KindergärtnerInnen und	57,0	43,7					
Bedienstete nicht-ausgliederter Krankenanstalten	0,0	0,0					
Gruppe 1a - Ausbildungsverhältnisse (insb. Lehrlinge)							
	0,0						

Gruppe 2 - gesamt	Dienstverhältnis zur Gemeinde, dienstleistend bei sonstigem Rechtsträger, bezahlt aus dem Budget		Personalaufwendungen, Aktive, Ausgliederter				
	Köpfe	VBÄ	davon melden Gemeinden optional				gesamt
Bezüge (L und G: Unterklasse 50-55)			Nebengebühren (L und G: Gruppen 564-569)	Dienstgeberbeiträge (L und G: Unterklasse 58)	Weitere Aufwendungen	Kontenklasse 5	
BeamtInnen	0,0	0,0					
Vertragsbedienstete	0,0	0,0					
Summe	0,0	0,0					

BeamtInnen-PensionistInnen zum 31.12.2020			
	Anzahl	Ø-Pensionshöhe /Mt. ¹⁾	
RuhegenussbezieherInnen	2,0	0,0	
Hinterbliebene ²⁾	3,0	0,0	
Neue RuhegenussbezieherInnen im Bezugsjahr 2020			
	Anzahl	Ø-Pensionsantrittsalter	Ø-Pensionshöhe /Mt. ¹⁾
Alterspension ³⁾	0,0	0,0	0,0
Dienstunfähigkeit ⁴⁾	0,0	0,0	0,0
vorzeitige Pensionierung mit Abschlag ⁵⁾	0,0	0,0	0,0
vorzeitige Pensionierung ohne Abschlag ⁶⁾	0,0	0,0	0,0
Pensionierungen gesamt	0,0	0,0	0,0
1) Durchschnittspension im Dezember laut Personalstatistik-Festlegungen ohne Sonderzahlungen, ohne Pflegegeld und ohne sonstige Transferleistungen; brutto 2) Witwen-, Witwer-, Waisenversorgungsbezüge und vergleichbare Leistungen 3) Ruhebezüge aufgrund einer Ruhestandsversetzung durch Erklärung iSd § 15 iVm § 236c Abs. 1 BDG 1979, eines Übertritts in den Ruhestand oder einer vergleichbaren Regelung 4) Ruhebezüge aufgrund einer Ruhestandsversetzung wegen dauernder Dienstunfähigkeit 5) Ruhebezüge aufgrund einer Ruhestandsversetzung vor dem Mindestalter für eine Ruhestandsversetzung durch Erklärung iSd Z 3, die eine Minderung der Bemessungsgrundlage bewirkt (z.B. § 207n BDG 1979) 6) Ruhebezüge aufgrund einer Ruhestandsversetzung vor dem Mindestalter für eine Ruhestandsversetzung durch Erklärung iSd Z 3, die keine Minderung der Bemessungsgrundlage bewirkt (z.B. § 207n BDG 1979)			
Pensionsausgaben für das Bezugsjahr 2020			
Summe	21.900,00		

Nachweis über Transferzahlungen (Anlage 6a)

Haushaltskonto	Bezeichnung Ansatz	Bezeichnung Post	Summe Einzahlungen	Summe Auszahlungen
Transferzahlungen von/an Bund, Bundesfonds, Bundeskammern				
Gesamtsumme Transferzahlungen von/an Bund, Bundesfonds, Bundeskammern			13.993.500,00	0,00
Summe Kapitaltransfers			1.675.900,00	0,00
Summe Laufende Transfers			12.317.600,00	0,00
2/021000+816000	Statistik	Kostenbeiträge (Kostenersätze) für sonstige Verwaltungsleistungen	700,00	
2/211400+861000	Volksschulhort Gänserndorf-Süd	Laufende Transferzahlungen von Ländern und Landesfonds	135.700,00	
2/240200+860000	Kindergarten Heidekindergarten	Kapitaltransferzahlungen von Bund und Bundesfonds	2.100,00	
2/273000+860000	Volksbüchereien	Kapitaltransferzahlungen von Bund und Bundesfonds	3.300,00	
2/820000+860000	Wirtschaftshof	Kapitaltransferzahlungen von Bund und Bundesfonds	40.000,00	
2/833000+300000	Regionalbad	Kapitaltransfers von Bund, Bundesfonds und Bundeskammern	338.300,00	
2/850000+300000	Betriebe der Wasserversorgung	Kapitaltransfers von Bund, Bundesfonds und Bundeskammern	14.700,00	
2/850000+860000	Betriebe der Wasserversorgung	Transfers von Bund, Bundesfonds und Bundeskammern	28.000,00	
2/851000+300000	Betriebe der Abwasserbeseitigung	Kapitaltransfers von Bund, Bundesfonds und Bundeskammern	34.400,00	
2/851000+860000	Betriebe der Abwasserbeseitigung	Kapitaltransferzahlungen von Bund und Bundesfonds	28.800,00	
2/851100+300000	Betriebe der Abwasserbeseitigung Gänserndorf-Süd	Kapitaltransfers von Bund, Bundesfonds und Bundeskammern	21.500,00	
2/851100+860000	Betriebe der Abwasserbeseitigung Gänserndorf-Süd	Transfers von Bund, Bundesfonds und Bundeskammern	113.500,00	
2/852000+860000	Betriebe der Müllbeseitigung	Kapitaltransferzahlungen von Bund und Bundesfonds	9.500,00	
2/925000+859400	Ertragsanteile an gemeinschaftlichen Bundesabgaben	Abgabenertragsanteile nach Bevölkerungsgsschlüssel (inkl.KEST.)	11.849.000,00	
2/941000+860000	Sonstige Finanzausweisungen nach dem FAG	Laufende Transferzahlungen vom Bund	107.000,00	
6/833002+300000	Regionalbad - Neubau	Kapitaltransfers von Bund, Bundesfonds und Bundeskammern	1.267.000,00	

Haushaltskonto	Bezeichnung Ansatz	Bezeichnung Post	Summe Einzahlungen	Summe Auszahlungen
Transverzahlungen von/an Länder, Landesfonds, Landeskammern				
Gesamtsumme Transverzahlungen von/an Länder, Landesfonds, Landeskammern			1.467.400,00	2.219.700,00
Summe Kapitaltransfers			324.800,00	0,00
Summe Laufende Transfers			1.142.600,00	2.219.700,00
2/024000+816000	Wahlangelegenheiten	Kostenbeiträge (Kostenersätze) für sonstige Verwaltungsleistungen	5.100,00	
2/211000+301000	Volksschule	Kapitaltransfers von Ländern, Landesfonds und Landeskammern	4.100,00	
2/211000+861000	Volksschule	Kapitaltransferzahlungen vom Schul- und Kindergartenfonds	14.600,00	
2/211000+861200	Volksschule	Laufende Transferzahlungen vom Land (Zuschuss)	19.600,00	
2/211100+861000	Volksschule - Hort	Laufende Transferzahlungen von Ländern und Landesfonds	40.000,00	
2/211300+861000	Volksschule Gänserndorf Süd	Laufende Transferzahlungen von Ländern und Landesfonds	142.000,00	
2/240000+301000	Kindergarten Sonnenblumenkindergarten	Kapitaltransfers von Ländern, Landesfonds und Landeskammern	1.600,00	
2/240100+301000	Kindergarten Regenbogen	Kapitaltransfers von Ländern, Landesfonds und Landeskammern	5.100,00	
2/240200+301000	Kindergarten Heidekindergarten	Kapitaltransfers von Ländern, Landesfonds und Landeskammern	2.500,00	
2/240500+861200	Kinderhaus	Laufende Transferzahlungen Land (Zuschuss)	4.300,00	
2/240600+301000	Kindergarten Kunterbunt	Kapitaltransfers von Ländern, Landesfonds und Landeskammern	1.000,00	
2/240600+861000	Kindergarten Kunterbunt	Laufende Transferzahlungen von Ländern und Landesfonds	17.200,00	
2/240800+301000	Kindergarten Wolkenschiff	Kapitaltransfers von Ländern, Landesfonds und Landeskammern	1.000,00	
2/240800+861000	Kindergarten Wolkenschiff	Laufende Transferzahlungen von Ländern und Landesfonds	37.200,00	
2/240910+301000	Kindergarten Wirbelwind	Kapitaltransfers von Ländern, Landesfonds und Landeskammern	1.000,00	
2/240910+861000	Kindergarten Wirbelwind	Laufende Transferzahlungen von Ländern und Landesfonds	77.500,00	
2/263000+301000	Turn- und Stadthalle	Kapitaltransfers von Ländern, Landesfonds und Landeskammern	10.000,00	
2/270000+861000	Volkshochschule	Transfers von Ländern, Landesfonds und Landeskammern	2.700,00	
2/363000+861000	Altstadterhaltung und Ortsbildpflege	Transfers von Ländern, Landesfonds und Landeskammern	12.000,00	
2/612000+301000	Gemeindestraßen	Kapitaltransfers von Ländern, Landesfonds und Landeskammern	10.000,00	
2/612000+861000	Gemeindestraßen	Laufende Transferzahlungen von Ländern und Landesfonds	16.600,00	
2/833000+861000	Regionalbad	Laufende Transferzahlungen von Ländern und Landesfonds	43.800,00	
2/853000+861000	Errichtung und Verwaltung von Wohn- u. Geschäftsgebäuden	Laufende Transferzahlungen von Ländern und Landesfonds	5.000,00	
2/875000+861000	Straßenverkehrsbetriebe	Transfers von Ländern, Landesfonds und Landeskammern	184.000,00	
6/211018+301000	Volksschule Gsdf.Süd Neubau	Kapitaltransfers von Ländern, Landesfonds und Landeskammern	157.500,00	
6/612003+301000	Strassenbau u. Gehwege	Kapitaltransfers von Ländern, Landesfonds und Landeskammern	50.000,00	
6/612003+871120	Strassenbau u. Gehwege	Kapitaltransferzahlungen vom Land (Bedarfszuweisung)	150.000,00	
6/710038+301000	Wegerhaltungsmaßnahmen Güterwege	Kapitaltransfers von Ländern (Abteilung B/6)	1.000,00	
6/710038+871120	Wegerhaltungsmaßnahmen Güterwege	Kapitaltransferzahlungen vom Land (Bedarfszuweisung)	1.000,00	
6/833002+301000	Regionalbad - Neubau	Kapitaltransfers vom Land Abteilung RU3	50.000,00	
6/833002+301100	Regionalbad - Neubau	Kapitaltransfers von Land Abteilung Sport	30.000,00	
6/833002+871120	Regionalbad - Neubau	Kapitaltransferzahlungen vom Land (Bedarfszuweisung)	370.000,00	
1/419000-751000	Sonstige Einrichtungen und Maßnahmen	Laufende Transferzahlungen an das Land		97.300,00
1/419000-751100	Sonstige Einrichtungen und Maßnahmen	Sozialhilfeumlage		1.815.000,00

Haushaltskonto	Bezeichnung Ansatz	Bezeichnung Post	Summe Einzahlungen	Summe Auszahlungen
Transferzahlungen von/an Länder, Landesfonds, Landeskammern				
	Gesamtsumme Transferzahlungen von/an Länder, Landesfonds, Landeskammern		1.467.400,00	2.219.700,00
	Summe Kapitaltransfers		324.800,00	0,00
	Summe Laufende Transfers		1.142.600,00	2.219.700,00
1/439000-751000	Sonstige Einrichtungen und Maßnahmen	Laufende Transferzahlungen an das Land		268.000,00
1/510000-751000	Medizinische Bereichsversorgung	Laufende Transferzahlungen an das Land		39.400,00

Haushaltskonto	Bezeichnung Ansatz	Bezeichnung Post	Summe Einzahlungen	Summe Auszahlungen
Transferzahlungen von/an Gemeinden, Gemeindeverbände, Gemeindefonds				
Gesamtsumme Transferzahlungen von/an Gemeinden, Gemeindeverbände, Gemeindefonds			528.700,00	5.114.400,00
Summe Kapitaltransfers			0,00	0,00
Summe Laufende Transfers			528.700,00	5.114.400,00
2/010000+827000	Gemeindeamt	Kostenersätze für die Überlassung von Bediensteten an Dritte	17.600,00	
2/022000+816000	Standesamt	Kostenbeiträge (Kostenersätze) für sonstige Verwaltungsleistungen	13.000,00	
2/080000+827000	Pensionen	Personalkostenersätze	50.000,00	
2/211000+816600	Volksschule	Betriebskostenersätze Sonderschulgemeinde	20.800,00	
2/211000+816700	Volksschule	Kostenersatz Leasingrate Sonderschulgemeinde	52.000,00	
2/211000+827100	Volksschule	Personalkostenersatz Sonderschulgemeinde	27.100,00	
2/211000+862000	Volksschule	Laufende Transferzahlungen von Gemeinden	1.200,00	
2/211100+862000	Volksschule - Hort	Transfers von Gemeinden, Gemeindeverbände (ohne marktbestimmte Tätigkeit) und Gemeindefonds	20.000,00	
2/211300+862000	Volksschule Gänserndorf Süd	Laufende Transferzahlungen von Gemeinden, -verbänden u. -fonds	5.000,00	
2/211400+862000	Volksschulhort Gänserndorf-Süd	Laufende Transferzahlungen von Gemeinden	10.000,00	
2/240500+862000	Kinderhaus	Laufende Transferzahlungen von Gemeinden	2.000,00	
2/833000+862000	Regionalbad	Laufende Transferzahlungen von Gemeinden, -verbänden u. -fonds	60.000,00	
2/900000+827000	Finanzabteilung u. Finanzverwaltung	Personalkostenersätze	65.000,00	
2/916000+862000	Abgeltungsbeträge und Schadenersätze von Dritten	Laufende Transferzahlungen von Gemeinden, -verbänden u. -fonds	185.000,00	
1/022000-752000	Standesamt	Laufende Transferzahlungen an Gemeinden, -verbände u. -fonds		119.900,00
1/060000-752000	Beiträge an Verbände, Vereine und sonstige Organisationen	Laufende Transferzahlungen an Gemeinden, -verbände u. -fonds		41.000,00
1/080000-752000	Pensionen	Laufende Transferzahlungen an Gemeinden, -verbände u. -fonds		210.000,00
1/080000-752010	Pensionen	Laufende Transferzahlung an Gemeindepensionsverband (Verwaltung)		900,00
1/211000-752400	Volksschule	Laufende Transferzahlungen an Volksschule Straßhof		3.500,00
1/212000-752000	Neue Mittelschule	Laufende Transferzahlungen an Gemeindeverband Matzen-Raggendorf		111.700,00
1/212000-752200	Neue Mittelschule	Laufende Transferzahlungen an Gemeindeverband Gänserndorf		503.800,00
1/212000-752300	Neue Mittelschule	Laufende Transferzahlungen an Gemeindeverband Auersthal		57.200,00
1/212000-752400	Neue Mittelschule	Laufende Transferzahlungen an Gemeindeverband Strasshof		7.600,00
1/213000-752200	Sonderschulen	Laufende Transferzahlungen an Gemeindeverband Gänserndorf		106.000,00
1/213000-752400	Sonderschulen	Laufende Transferzahlungen an Gemeindeverband Strasshof		17.500,00
1/213000-752800	Sonderschulen	Laufende Transferzahlungen an Gemeindeverband Lassee		4.400,00
1/214000-752200	Polytechnische Schulen	Laufende Transferzahlungen an Gemeindeverband Gänserndorf		46.400,00
1/320000-752000	Ausbildung in Musik und darstellender Kunst	Laufende Transferzahlungen an Gemeinden, -verbände u. -fonds		253.600,00
1/562000-752000	Krankenanstalten	Laufende Transferzahlungen an Gemeinden, -verbände u. -fonds		3.161.000,00
1/562100-752000	Krankenanstalten	Laufende Transferzahlungen an Gemeinden, -verbände u. -fonds		100,00

Haushaltskonto	Bezeichnung Ansatz	Bezeichnung Post	Summe Einzahlungen	Summe Auszahlungen
Transferzahlungen von/an Gemeinden, Gemeindeverbände, Gemeindefonds				
Gesamtsumme Transferzahlungen von/an Gemeinden, Gemeindeverbände, Gemeindefonds			528.700,00	5.114.400,00
Summe Kapitaltransfers			0,00	0,00
Summe Laufende Transfers			528.700,00	5.114.400,00
1/631000-752000	Schutzwasserbau	Laufende Transferzahlungen an Gemeinden, -verbände u. -fonds		17.500,00
1/782000-752000	Wirtschaftl.Massnahmen	Laufende Transferzahlungen an Gemeinden, -verbände u. -fonds (WIKOOP)		3.200,00
1/850000-752000	Betriebe der Wasserversorgung	Laufende Transferzahlungen an Gemeinden, -verbände u. -fonds		25.000,00
1/851100-752000	Betriebe der Abwasserbeseitigung Gänserndorf-Süd	Laufende Transferzahlungen an Gemeinden, -verbände u. -fonds		279.100,00
1/875000-752000	Straßenverkehrsbetriebe	Laufende Transferzahlungen an Gemeinden, -verbände u. -fonds		145.000,00
Transferzahlungen von/an sonst. Träger des öffentlichen Rechts				
Gesamtsumme Transferzahlungen von/an sonst. Träger des öffentlichen Rechts			42.000,00	0,00
Summe Kapitaltransfers			12.000,00	0,00
Summe Laufende Transfers			30.000,00	0,00
2/259100+864000	Jugendkoordination	Transfers von Unternehmen (ohne Finanzunternehmen) und andere	30.000,00	
2/771000+303000	Maßnahmen zur Förderung des Fremdenverkehrs	Kapitaltransfers von sonstigen Trägern des öffentlichen Rechts (LEADER)	12.000,00	
Gesamtsumme			16.031.600,00	7.334.100,00

Nachweis über Haushaltsrücklagen und
Zahlungsmittelreserven (Anlage 6b)

Haushaltsrücklagen		Rücklagenstand			Rücklagenstand	Zahlungsmittelreserven		
Nr.	Verwendungszweck	31.12.2019	Zuführungen	Entnahmen	31.12.2020	31.12.2019	31.12.2020	Konto-/Sparbuchnummer
8/9990934/00001	Rücklage Kanalisation	2.036.700,00	4.500,00	260.000,00	1.781.200,00	2.036.672,22	2.036.672,22	ZW 906 294906
8/9990934/00002	Rücklage Wasserversorgung	3.469.100,00	7.700,00	60.000,00	3.416.800,00	3.469.058,55	3.469.058,55	ZW 905 294905
8/9990934/00004	Rücklage Müllbeseitigung	2.001.400,00	4.500,00	70.000,00	1.935.900,00	2.001.401,56	2.001.401,56	ZW 904 294904
8/9990934/00005	Rücklage Volksschule Kommunalkredit	729.600,00	2.200,00	0,00	731.800,00	729.593,31	729.593,31	ZW 902 294902
8/9990934/00006	Rücklage Abfertigungs- und Jubiläumsmanagement Kommunalkredit	424.800,00	900,00	140.300,00	285.400,00	283.684,54	283.684,54	ZW 903 294903
8/9990934/00008	Rücklage soziale Zwecke	1.680.700,00	3.200,00	0,00	1.683.900,00	1.680.738,58	1.680.738,58	ZW 908 294908
8/9990935/00001	Haushaltsrücklage Kommunalkredit	950.100,00	2.100,00	0,00	952.200,00	950.144,43	950.144,43	ZW 901 295901
Gesamtsummen		11.292.400,00	25.100,00	530.300,00	10.787.200,00	11.151.293,19	11.151.293,19	

Einzelnachweis über Finanzschulden und Schuldendienst
(Anlage 6c)

Kontonummer Darlehensnr.	Ansatz	Darlehensgeber/Sitz des Gläubigers Aktenzahl	Verwendungszweck Genehmigungsdatum/-vermerk	Beschluss- Datum	Zinssatz	Währung	Laufzeit
1. Darlehen für Investitionszwecke							
1.1. Dfl von Trägern des öffentlichen Rechts							
1.1.2. Dfl von Ländern, Landesfonds, Landeskammern							
20572 85115	851000	NÖ WWF /AT WWF-40141015/3	ABA Stadt BA 15		1,000%	EUR	01.01.2008 - 31.12.2031
20572 85116	851000	NÖ WWF /AT WWF-40141016/4	ABA Stadt BA 16		1,000%	EUR	01.01.2008 - 31.12.2031
20612 84643	853000	NÖ Landesregierung Villagasse 13/AT I/6a-04-320.318 7320318003	Villagasse 13, Darl.Nr. 7320318003 /LDS.REG. I/6A-04-320.318	05.11.1981	0,500%	EUR	01.01.1983 - 31.12.2032
24405 85001	850000	LWWF /AT WWF-04-1170080/2	WVA BA08 26.04.2004/NÖ.WWF v. 26.4.2004	13.05.2004	1,000%	EUR	01.01.2004 - 31.12.2037
24405 85007	850000	LWWF /AT 1170070	WVA, BA 07	24.10.2202	1,000%	EUR	01.01.2002 - 31.12.2032
24405 85009	850000	LWWF /AT LWWF	WVA BA09	15.09.2004	1,000%	EUR	01.01.2004 - 31.12.2035
24405 85011	850000	LWWF /AT NÖ. Wasserwirtschaftsfonds	WVA BA 10	26.01.2006	1,000%	EUR	01.01.2006 - 31.12.2035
24405 85101	851000	LWWF /AT WWF-04-2170120/4	ABA BA12 - Gsdf. Stadt 26.04.2004/NÖ.WWF. v. 26.4.2004	13.05.2004	1,000%	EUR	01.01.2004 - 31.12.2037
24405 85114	851000	LWWF /AT LWWF	ABA Stadt BA14 20.07.2004/NÖ.LR.WWF-04-2170140/4	15.09.2004	1,000%	EUR	01.01.2004 - 31.12.2035
24405 85120	851000	LWWF /AT WWF-40141020/3	ABA Stadt BA20 27.04.2011/NÖ.LWWF. v. 27.04.2011	15.06.2011	1,000%	EUR	01.01.2011 - 31.12.2030
24405 851005	851000	LWWF /AT WWF-40141024/4	ABA Stadt BA24, Erweiterung Kläranlage	16.03.2016	1,000%	EUR	01.01.2016 - 31.12.2045
24405 851022	851000	LWWF /AT WWF-40141022/2	ABA Stadt BA22 21.05.2015/NÖ.LR., WWF-40141022/2	01.07.2015	1,000%	EUR	01.01.2015 - 31.12.2049
24405 851123	851100	LWWF /AT WWF-40141023/2	ABA Süd BA23, Öd Aigenstraße und Korngasse 21.05.2015/NÖ.LR., WWF-40441023/2	01.07.2015	1,000%	EUR	01.01.2015 - 31.12.2044
1.2. Dfl von Beteiligungen der Gebietskörperschaft (ohne Finanzunternehmungen)							
1.3. Dfl von Unternehmen (ohne Beteiligungen und ohne Finanzunternehmungen)							

Kontonummer Darlehensnr.	Darlehenshöhe Gesamt	Buchwert 31.12.2019	Zugang	Tilgung	Zinsen	Summe Schuldendienst	Schuldendienst- ersätze	Buchwert 31.12.2020	Netto Schuldendienst
20572 85115	15.747,00	17.700,00	0,00	-200,00	200,00	0,00	0,00	17.900,00	0,00
20572 85116	27.777,00	30.900,00	0,00	-300,00	300,00	0,00	0,00	31.200,00	0,00
20612 84643	383.857,91	134.800,00	0,00	12.800,00	700,00	13.500,00	0,00	122.000,00	13.500,00
24405 85001	27.096,23	28.000,00	0,00	-300,00	300,00	0,00	0,00	28.300,00	0,00
24405 85007	24.377,46	25.100,00	0,00	-300,00	300,00	0,00	0,00	25.400,00	0,00
24405 85009	27.490,76	29.800,00	0,00	-300,00	300,00	0,00	0,00	30.100,00	0,00
24405 85011	54.406,67	59.100,00	0,00	-600,00	600,00	0,00	0,00	59.700,00	0,00
24405 85101	27.469,68	29.800,00	0,00	-300,00	300,00	0,00	0,00	30.100,00	0,00
24405 85114	40.055,71	43.300,00	0,00	-400,00	400,00	0,00	0,00	43.700,00	0,00
24405 85120	69.806,36	73.300,00	0,00	-700,00	700,00	0,00	0,00	74.000,00	0,00
24405 851005	130.735,00	129.900,00	0,00	-1.300,00	1.300,00	0,00	0,00	131.200,00	0,00
24405 851022	11.500,00	10.400,00	0,00	-100,00	100,00	0,00	0,00	10.500,00	0,00
24405 851123	12.000,00	11.400,00	0,00	-100,00	100,00	0,00	0,00	11.500,00	0,00

Kontonummer Darlehensnr.	Ansatz	Darlehensgeber/Sitz des Gläubigers Aktenzahl	Verwendungszweck Genehmigungsdatum/-vermerk	Beschluss- Datum	Zinssatz	Währung	Laufzeit
1.4. Dfl von Finanzunternehmen							
1.4.1. Dfl von Finanzunternehmen im Inland							
4484 61220	612000	Unbekannter Darlehengeber /AT	Straßenbau und Gehwege (2020)		2,000%	EUR	01.01.2020 - 31.12.2029
4484 81609	816000	Unbekannter Darlehengeber /AT	Straßenbeleuchtung (2020)		2,000%	EUR	01.01.2020 - 31.12.2029
4484 82101	820000	Unbekannter Darlehengeber /AT Bau- und Wirtschaftshof	Bau- und Wirtschaftshof, Erweiterung und Adaptierung		2,000%	EUR	01.01.2017 - 31.12.2026
20002 24082	240800	UniCredit Bank Austria AG /AT	Kindergarten Wolkenschiff (2. Darlehen) , Errichtung 3 Gruppen	07.09.2011	3,370%	EUR	01.01.2011 - 31.12.2021
20002 61213	612000	53279851843 UniCredit Bank Austria AG /AT 10004137351	Straßenbau und Gehwege	09.09.2013	0,343%	EUR	01.01.2013 - 31.12.2023
20002 81110	851000	UniCredit Bank Austria AG /AT 400135679	Kanalisation Stadt ABA BA10	15.05.2000	1,200%	EUR	01.01.2000 - 31.12.2025
20002 81111	851100	UniCredit Bank Austria AG /AT 400135653	Kanalisation Gsdf.Süd - ABA BA11	15.05.2000	1,200%	EUR	01.01.2000 - 31.12.2025
20002 83302	833002	UniCredit Bank Austria AG /AT	Regionalbad var., 2. Darlehen	25.10.2017	0,590%	EUR	01.01.2018 - 31.12.2039
20002 851023	851000	UniCredit Bank Austria AG /AT 10005738694	ABA Stadt BA 24 - Erweiterung Kläranlage, 1. Darlehen		0,535%	EUR	01.01.2013 - 31.12.2023
20503 16401	163000	Erste Bank der österreichischen Sparkassen AG /AT 403-184-109/17	Freiwillige Feuerwehr, Ankauf LKW	01.07.2015	1,070%	EUR	01.01.2015 - 31.12.2021
20503 61209	612000	Erste Bank der österreichischen Sparkassen AG /AT 403-184-109/02	Straßenbau und Gehwege	25.06.2012	2,590%	EUR	01.01.2012 - 31.12.2022
20503 61212	612000	Erste Bank der österreichischen Sparkassen AG /AT 403-184-109/00	Straßenbau und Gehwege	15.06.2011	0,640%	EUR	01.01.2011 - 31.12.2021
20503 61214	612000	Erste Bank der österreichischen Sparkassen AG /AT 403-184-109/10	Straßenbau und Gehwege	23.06.2014	1,860%	EUR	01.01.2014 - 31.12.2024
20503 61215	612000	Erste Bank der österreichischen Sparkassen AG /AT 403-184-109/15	Straßenbau und Gehwege	29.04.2015	1,410%	EUR	01.01.2015 - 31.12.2025
20503 81612	816000	Erste Bank der österreichischen Sparkassen AG /AT 403-184-109/06	Straßenbeleuchtung Sanierung, (LED-Umstellung) 13.06.2013/NÖ.LR.ZI. IVW3-D-3081701/019-2013	10.12.2012	0,980%	EUR	01.01.2013 - 31.12.2034

Kontonummer Darlehensnr.	Darlehenshöhe Gesamt	Buchwert 31.12.2019	Zugang	Tilgung	Zinsen	Summe Schuldendienst	Schuldendienst- ersätze	Buchwert 31.12.2020	Netto Schuldendienst
4484 61220	600.000,00	0,00	600.000,00	30.000,00	4.900,00	34.900,00	0,00	570.000,00	34.900,00
4484 81609	200.000,00	0,00	200.000,00	10.000,00	1.000,00	11.000,00	0,00	190.000,00	11.000,00
4484 82101	300.000,00	0,00	300.000,00	15.000,00	1.500,00	16.500,00	0,00	285.000,00	16.500,00
20002	350.000,00	70.000,00	0,00	35.000,00	2.000,00	37.000,00	0,00	35.000,00	37.000,00
24082 20002 61213	350.000,00	157.500,00	0,00	35.000,00	1.000,00	36.000,00	0,00	122.500,00	36.000,00
20002 81110	477.823,88	172.200,00	0,00	35.200,00	2.000,00	37.200,00	0,00	137.000,00	37.200,00
20002 81111	146.435,76	52.800,00	0,00	10.800,00	600,00	11.400,00	0,00	42.000,00	11.400,00
20002 83302	3.300.000,00	2.175.000,00	1.125.000,00	585.000,00	17.300,00	602.300,00	0,00	2.715.000,00	602.300,00
20002 851023	400.000,00	160.000,00	0,00	40.000,00	1.500,00	41.500,00	0,00	120.000,00	41.500,00
20503 16401	285.000,00	71.300,00	0,00	47.500,00	400,00	47.900,00	0,00	23.800,00	47.900,00
20503 61209	350.000,00	87.500,00	0,00	35.000,00	2.000,00	37.000,00	0,00	52.500,00	37.000,00
20503 61212	350.000,00	70.000,00	0,00	35.000,00	400,00	35.400,00	0,00	35.000,00	35.400,00
20503 61214	400.000,00	200.000,00	0,00	40.000,00	3.500,00	43.500,00	0,00	160.000,00	43.500,00
20503 61215	550.000,00	330.000,00	0,00	55.000,00	4.500,00	59.500,00	2.300,00	275.000,00	57.200,00
20503 81612	1.700.000,00	1.275.000,00	0,00	85.000,00	12.300,00	97.300,00	0,00	1.190.000,00	97.300,00

Kontonummer Darlehensnr.	Ansatz	Darlehensgeber/Sitz des Gläubigers Aktenzahl	Verwendungszweck Genehmigungsdatum/-vermerk	Beschluss- Datum	Zinssatz	Währung	Laufzeit
20503 81704	817000	Erste Bank der österreichischen Sparkassen AG /AT 403-184-109/16 - 1019692308	Erweiterung Friedhof 23.09.2015/NÖ.LR.-ZI.IVW3-D-3081701/020-2015	29.04.2015	1,298%	EUR	29.10.2015 - 31.12.2030
20503 85120	851000	Erste Bank der österreichischen Sparkassen AG /AT 403-184-109/05	ABA Stadt BA20 (2.Darlehen)	03.09.2012	2,750%	EUR	01.01.2012 - 31.12.2022
20503 211302	211300	Erste Bank der österreichischen Sparkassen AG /AT 40318410920	Volksschule Gänserndorf Süd, Neubau (2. Darlehen) 31.01.2018/NÖ LR	25.10.2017	0,490%	EUR	01.01.2018 - 31.12.2038
20503 211302	211400	Erste Bank der österreichischen Sparkassen AG /AT 40318410920	Volksschule Gänserndorf Süd, Neubau (2. Darlehen) 31.01.2018/NÖ LR	25.10.2017	0,490%	EUR	01.01.2018 - 31.12.2038
20503 240913	240910	Erste Bank der österreichischen Sparkassen AG /AT 403-184-109/18	Kindergarten Wirbelwind (3. Darlehen)	16.12.2015	1,210%	EUR	01.12.2015 - 31.12.2025
20503 851024	851000	Erste Bank der österreichischen Sparkassen AG /AT 403-184-109/11	ABA Stadt BA24 Erweiterung Kläranlage, 2. Darlehen		0,860%	EUR	01.01.2014 - 31.12.2029
20549 81007	850000	UniCredit Bank Austria AG Wasserversorgung/AT 400135661	Wasserversorgung BA 07	15.05.2000	1,210%	EUR	01.01.2000 - 31.12.2027
20553 81014	850000	HYPO Alpe-Adria-Bank /AT 890385010	WVA BA4 24.11.1989/ZUS.V.24.11.1989 880126/14-21/90	13.12.1989	3,000%	EUR	01.01.1992 - 31.12.2020
20558 81023	850000	HYPO Alpe-Adria-Bank /AT 890386016	WVA BA5		3,000%	EUR	01.01.1994 - 31.12.2021
20560 81025	850000	UniCredit Bank Austria AG Wva.Gsdf.St. 400 124/AT 10024219379 9200704	WVA Gsdf - BA 06	15.09.1993	0,187%	EUR	01.01.1996 - 31.12.2025
20564 81107	851000	HYPO Alpe-Adria-Bank /AT 890388019	ABA Stadt BA 07 82,73% 22.07.1992/UWWF.v.22.07.1992	10.09.1992	3,000%	EUR	01.01.1992 - 31.12.2023
20565 81108	851000	UniCredit Bank Austria AG Kanalisation Ba 08/AT 400128377	Kanalisation Stadt BA 08 21.04.1997/Zusich.v.21.4.1997	18.12.1996	0,237%	EUR	01.01.1995 - 31.12.2025
20571 81122	851000	HYPO Alpe-Adria-Bank Kanalisation Ba 06/AT 890387012	ABA Stadt BA06		3,000%	EUR	01.01.1986 - 31.12.2022
20574 81126	851100	UniCredit Bank Austria AG Kanal Süd 400 124 25/AT 10017923094	Kanalisation Süd ABA 26	08.07.1993	0,187%	EUR	01.01.1998 - 31.12.2025
20575 81128	851000	HYPO Alpe-Adria-Bank /AT 890388019	ABA Stadt BA07 Bahnstrasse 17,27% 22.07.1992/UWWF.v.22.07.1992	10.09.1992	3,000%	EUR	01.01.1992 - 31.12.2020
21468 24061	240600	Marchfelder Bank eG /AT 4281788-2118	Kindergarten Hafergrubenweg, (1. Darlehen)	02.07.2007	0,930%	EUR	01.01.2007 - 31.12.2022
21468 24062	240600	Marchfelder Bank eG /AT 4281788-2119	Kindergarten Hafergrubenweg, (2. Darlehen) 01.01.1900/NÖ.LR. - IVW3-D-3081701/018-2007	02.07.2007	0,930%	EUR	01.01.2007 - 31.12.2022

Kontonummer Darlehensnr.	Darlehenshöhe Gesamt	Buchwert 31.12.2019	Zugang	Tilgung	Zinsen	Summe Schuldendienst	Schuldendienst- ersätze	Buchwert 31.12.2020	Netto Schuldendienst
20503 81704	750.000,00	543.200,00	0,00	51.700,00	6.900,00	58.600,00	0,00	491.500,00	58.600,00
20503 85120	350.000,00	105.000,00	0,00	35.000,00	2.600,00	37.600,00	0,00	70.000,00	37.600,00
20503 211302	2.221.380,00 4.100.000,00	2.110.300,00	0,00	111.100,00	10.300,00	121.400,00	0,00	1.999.200,00	121.400,00
20503 211302	1.878.620,00 4.100.000,00	1.784.700,00	0,00	93.900,00	8.800,00	102.700,00	0,00	1.690.800,00	102.700,00
20503 240913	400.000,00	240.000,00	0,00	40.000,00	2.800,00	42.800,00	0,00	200.000,00	42.800,00
20503 851024	400.000,00	200.000,00	0,00	40.000,00	1.600,00	41.600,00	0,00	160.000,00	41.600,00
20549 81007	436.077,01	175.800,00	0,00	24.300,00	2.000,00	26.300,00	0,00	151.500,00	26.300,00
20553 81014	142.387,93	8.900,00	0,00	8.900,00	200,00	9.100,00	0,00	0,00	9.100,00
20558 81023	284.758,66	16.400,00	0,00	10.900,00	400,00	11.300,00	0,00	5.500,00	11.300,00
20560 81025	1.340.214,53	319.800,00	0,00	58.200,00	600,00	58.800,00	0,00	261.600,00	58.800,00
20564 81107	1.792.838,82	506.100,00	0,00	114.100,00	12.100,00	126.200,00	0,00	392.000,00	126.200,00
20565 81108	1.402.585,70	444.000,00	0,00	73.400,00	1.200,00	74.600,00	0,00	370.600,00	74.600,00
20571 81122	956.293,20	58.600,00	0,00	18.000,00	1.600,00	19.600,00	0,00	40.600,00	19.600,00
20574 81126	4.563.853,99	1.090.000,00	0,00	191.000,00	2.600,00	193.600,00	0,00	899.000,00	193.600,00
20575 81128	319.760,47	11.700,00	0,00	11.700,00	2.500,00	14.200,00	0,00	0,00	14.200,00
21468 24061	528.800,00	91.000,00	0,00	36.500,00	800,00	37.300,00	13.500,00	54.500,00	23.800,00
21468 24062	471.200,00	81.200,00	0,00	32.500,00	700,00	33.200,00	0,00	48.700,00	33.200,00

Kontonummer Darlehensnr.	Ansatz	Darlehensgeber/Sitz des Gläubigers Aktenzahl	Verwendungszweck Genehmigungsdatum/-vermerk	Beschluss-Datum	Zinssatz	Währung	Laufzeit
21468 24064	240600	Marchfelder Bank eG /AT 4271788-2121	Kindergarten Hafergrubenweg, (4. Darlehen)	26.01.2011	3,500%	EUR	01.01.2011 - 31.12.2026
21468 24081 21468	240800	Marchfelder Bank eG /AT 4281788-2120 Marchfelder Bank eG /AT	Kindergarten Wolkenschiff (1. Darlehen), Errichtung 3 Gruppen	26.01.2011	3,500%	EUR	01.01.2011 - 31.12.2026
21468 61204	240800	Marchfelder Bank eG /AT 4281788-2113	Kindergarten Wolkenschiff (3. Darlehen), Erweiterung 5 Gruppen	18.05.2016	1,090%	EUR	13.06.2016 - 01.04.2026
21468 61204	612000	Marchfelder Bank eG /AT 4281788-2113	18.05.2016/NÖ Landesregierung Straßenbau u. Gehwege	16.03.2006	0,750%	EUR	01.01.2006 - 31.12.2020
21468 61216	612000	Marchfelder Bank eG /AT 42817882124	Straßenbau und Gehwege 2016, (1. Darlehen) 18.05.2016/NÖ Landesregierung	18.05.2016	1,090%	EUR	13.06.2016 - 31.03.2026
21468 240915	240910	Marchfelder Bank eG /AT 4281788-2125	Kindergarten Wirbelwind -Erweiterung (5. Darlehen)	25.10.2017	1,000%	EUR	01.11.2017 - 31.12.2027
21468 851026	851000	Marchfelder Bank eG /AT 4281788-2122	ABA Stadt BA24 Kläranlage Erweiterung, 4. Darlehen	01.07.2015	1,225%	EUR	01.01.2015 - 31.12.2025
26061 61217	612000	Raiffeisen-Regionalbank Gänserndorf /AT 10048205	Straßenbau und Gehwege (2017)	10.05.2017	1,000%	EUR	01.01.2017 - 30.06.2027
26061 87502	875000	Raiffeisen-Regionalbank Gänserndorf /AT 110-04.8353	E-Mobil Fahrzeug ZOE 2, AT27 3209 2001 1004 8353 /NÖ LR	27.06.2018	1,000%	EUR	09.07.2018 - 31.12.2022
26061 240914	240910	Raiffeisen-Regionalbank Gänserndorf /AT 10-04.8197	Kindergarten Wirbelwind - Erweiterung, (4. Darlehen) /NÖ LR	10.05.2017	1,000%	EUR	29.06.2017 - 01.04.2027
27115 24063	240600	HYPO Tirol Bank AG /AT 318926016	Kindergarten Hafergrubenweg, (3. Darlehen)	17.03.2009	0,780%	EUR	01.01.2009 - 31.12.2024
27115 61218	612000	HYPO Tirol Bank AG /AT 30353130278	Straßenbau und Gehwege (2018), AT455700030353130278 20.06.2018/NÖ LR	09.05.2018	1,100%	EUR	27.07.2018 - 31.12.2027
27358 61237	612000	BAWAG P.S.K. Bank f. Arbeit u. Wirtschaft u. Österreichis 00540-034-974	Straßenbau und Gehwege	03.05.2010	0,437%	EUR	01.01.2010 - 31.12.2025
27358 83301	833002	BAWAG P.S.K. Bank f. Arbeit u. Wirtschaft u. Österreichis AT096000000540073970	Regionalbad, 1. Darlehen fix, AT096000000540073970 05.09.2018/NÖ LR. - Z.I.VW3-D-3081701/025-2018	25.10.2017	1,770%	EUR	19.09.2018 - 31.12.2039
27358 211301	211300	BAWAG P.S.K. Bank f. Arbeit u. Wirtschaft u. Österreichis AT586000000540073961	Volksschule Gänserndorf Süd, Neubau (1. Darlehen) 23.01.2018/NÖ LR	25.10.2017	1,710%	EUR	01.01.2018 - 31.12.2038
27358 211301	211400	BAWAG P.S.K. Bank f. Arbeit u. Wirtschaft u. Österreichis AT586000000540073961	Volksschule Gänserndorf Süd, Neubau (1. Darlehen) 23.01.2018/NÖ LR	25.10.2017	1,710%	EUR	01.01.2018 - 31.12.2038

Kontonummer Darlehensnr.	Darlehenshöhe Gesamt	Buchwert 31.12.2019	Zugang	Tilgung	Zinsen	Summe Schuldendienst	Schuldendienst- ersätze	Buchwert 31.12.2020	Netto Schuldendienst
21468 24064	329.600,00	136.500,00	0,00	22.700,00	4.600,00	27.300,00	3.700,00	113.800,00	23.600,00
21468 24081 21468	575.500,00	238.100,00	0,00	39.700,00	8.300,00	48.000,00	7.800,00	198.400,00	40.200,00
24083 21468 61204	465.000,00	302.300,00	0,00	46.500,00	3.200,00	49.700,00	29.400,00	255.800,00	20.300,00
21468 61204	300.000,00	20.600,00	0,00	20.600,00	200,00	20.800,00	0,00	0,00	20.800,00
21468 61216	650.000,00	422.500,00	0,00	65.000,00	4.400,00	69.400,00	0,00	357.500,00	69.400,00
21468 240915	400.000,00	320.000,00	0,00	40.000,00	3.100,00	43.100,00	3.700,00	280.000,00	39.400,00
21468 851026	400.000,00	220.000,00	0,00	40.000,00	2.500,00	42.500,00	0,00	180.000,00	42.500,00
26061 61217	610.000,00	457.500,00	0,00	61.000,00	4.400,00	65.400,00	4.700,00	396.500,00	60.700,00
26061 87502	26.798,32	8.200,00	0,00	5.300,00	100,00	5.400,00	0,00	2.900,00	5.400,00
26061 240914	600.000,00	450.000,00	0,00	60.000,00	4.400,00	64.400,00	35.800,00	390.000,00	28.600,00
27115 24063	350.000,00	105.200,00	0,00	23.300,00	900,00	24.200,00	0,00	81.900,00	24.200,00
27115 61218	734.000,00	626.700,00	0,00	70.700,00	6.700,00	77.400,00	6.700,00	556.000,00	70.700,00
27358 61237	350.000,00	140.100,00	0,00	23.300,00	600,00	23.900,00	0,00	116.800,00	23.900,00
27358 83301	3.300.000,00	3.300.000,00	0,00	138.800,00	57.700,00	196.500,00	43.800,00	3.161.200,00	152.700,00
27358 211301	2.221.380,00 4.100.000,00	2.127.900,00	0,00	95.100,00	37.200,00	132.300,00	136.800,00	2.032.800,00	-4.500,00
27358 211301	1.878.620,00 4.100.000,00	1.799.500,00	0,00	80.400,00	31.500,00	111.900,00	115.700,00	1.719.100,00	-3.800,00

Kontonummer Darlehensnr.	Ansatz	Darlehensgeber/Sitz des Gläubigers Aktenzahl	Verwendungszweck Genehmigungsdatum/-vermerk	Beschluss-Datum	Zinssatz	Währung	Laufzeit
29684 16402	163000	HYPO NÖ. Gruppe Bank AG /AT 0466-316008	Freiwillige Feuerwehr, Ankauf HLFA3000 MAN (2019)	27.06.2019	0,460%	EUR	18.10.2019 - 31.12.2028
29684 24084 24084	240800	HYPO NÖ. Gruppe Bank AG /AT 466-263206	Kindergarten Wolkenschiff (4. Darlehen), Erweiterung 5 Gruppen /NÖ LR	14.12.2016	1,117%	EUR	28.12.2016 - 31.12.2026
29684 61219 61219	612000	HYPO NÖ. Gruppe Bank AG /AT 0466-315907	Straßenbau und Gehwege (2019)	27.06.2019	0,460%	EUR	18.10.2019 - 31.12.2029
29684 240911 240911	240910	HYPO NÖ. Gruppe Bank AG /AT 0466-231002	Kindergarten Wirbelwind, (1. Darlehen)	27.10.2014	1,724%	EUR	01.01.2014 - 31.12.2029
29684 240912 240912	240910	HYPO NÖ. Gruppe Bank AG /AT 466-233706	Kindergarten Wirbelwind, (2. Darlehen)	15.12.2014	1,494%	EUR	01.01.2015 - 31.12.2030
29684 612116 612116	612000	HYPO NÖ. Gruppe Bank AG /AT 466-263303	Straßenbau und Gehwege 2016, (2. Darlehen) /NO LR	14.12.2016	1,117%	EUR	01.01.2017 - 31.12.2026
29684 851025 851025	851000	HYPO NÖ. Gruppe Bank AG /AT 0466-231118	ABA Stadt BA24 Erweiterung Kläranlage, 3. Darlehen	27.10.2014	1,356%	EUR	01.01.2014 - 31.12.2024

1.5. Dfl von Sonstigen**Zwischensumme****2. Finanzschulden für den laufenden Aufwand****2.1. ... von Trägern des öffentlichen Rechts****Zwischensumme****SUMME (1 und 2)**

Davon ohne A85-89

Davon A85-89

Kontonummer Darlehensnr.	Darlehenshöhe Gesamt	Buchwert 31.12.2019	Zugang	Tilgung	Zinsen	Summe Schuldendienst	Schuldendienst- ersätze	Buchwert 31.12.2020	Netto Schuldendienst
29684 16402	300.000,00	300.000,00	0,00	31.600,00	1.300,00	32.900,00	0,00	268.400,00	32.900,00
29684	400.000,00	280.000,00	0,00	40.000,00	2.700,00	42.700,00	0,00	240.000,00	42.700,00
24084 29684 61219	665.000,00	665.000,00	0,00	70.000,00	2.900,00	72.900,00	2.900,00	595.000,00	70.000,00
29684 240911	400.000,00	266.500,00	0,00	26.700,00	4.400,00	31.100,00	0,00	239.800,00	31.100,00
29684 240912	645.000,00	451.500,00	0,00	43.000,00	6.600,00	49.600,00	38.000,00	408.500,00	11.600,00
29684 612116	512.000,00	358.400,00	0,00	51.200,00	3.500,00	54.700,00	0,00	307.200,00	54.700,00
29684 851025	400.000,00	200.000,00	0,00	40.000,00	3.100,00	43.100,00	0,00	160.000,00	43.100,00
		26.428.000,00	2.225.000,00	3.187.500,00	312.500,00	3.500.000,00	444.800,00	25.465.500,00	3.055.200,00
		0,00	0,00	0,00	0,00	0,00	0,00	0,00	0,00
		26.428.000,00	2.225.000,00	3.187.500,00	312.500,00	3.500.000,00	444.800,00	25.465.500,00	3.055.200,00
		22.055.000,00	2.225.000,00	2.422.800,00	269.700,00	2.692.500,00	444.800,00	21.857.200,00	2.247.700,00
		4.373.000,00	0,00	764.700,00	42.800,00	807.500,00	0,00	3.608.300,00	807.500,00

Nachweis über hausinterne Vergütungen (Anlage 6f)

Gruppenebene	Erträge	Aufwendungen
0 Vertretungskörper und allgemeine Verwaltung	97.000,00	57.400,00
1 Öffentliche Ordnung und Sicherheit	0,00	0,00
2 Unterricht, Erziehung, Sport und Wissenschaft	14.800,00	128.100,00
3 Kunst, Kultur und Kultus	0,00	65.500,00
4 Soziale Wohlfahrt und Wohnbauförderung	30.000,00	0,00
5 Gesundheit	0,00	0,00
6 Straßen- und Wasserbau, Verkehr	0,00	120.000,00
7 Wirtschaftsförderung	0,00	11.000,00
8 Dienstleistungen	1.040.700,00	791.100,00
9 Finanzwirtschaft	52.000,00	75.400,00
Summe	1.234.500,00	1.248.500,00

MFP - Ergebnishaushalt Gesamt 1. und 2. Ebene
- interne Vergütungen enthalten

MVAG	Mittelverwendungs- und aufbringungsgruppen (1. und 2. Ebene)	VA 2020	Plan 2021	Plan 2022	Plan 2023	Plan 2024
211	Erträge aus der operativen Verwaltungstätigkeit	26.540.900,00	28.394.000,00	28.035.500,00	28.667.000,00	28.011.400,00
2111	Erträge aus eigenen Abgaben	4.939.900,00	5.046.300,00	5.139.600,00	5.242.000,00	5.347.000,00
2112	Erträge aus Ertragsanteilen	11.849.000,00	12.026.700,00	12.207.100,00	12.390.200,00	12.576.100,00
2113	Erträge aus Gebühren	5.624.000,00	5.736.400,00	5.851.100,00	5.968.300,00	6.087.600,00
2114	Erträge aus Leistungen	3.017.900,00	3.190.700,00	2.927.100,00	2.996.100,00	3.065.700,00
2115	Erträge aus Besitz und wirtschaftlicher Tätigkeit	340.000,00	316.200,00	322.600,00	330.000,00	336.400,00
2116	Erträge aus Veräußerung und sonstige Erträge	770.100,00	2.077.700,00	1.588.000,00	1.740.400,00	598.600,00
2117	Nicht finanzierungswirksame operative Erträge	0,00	0,00	0,00	0,00	0,00
212	Erträge aus Transfers	2.935.400,00	2.677.300,00	2.603.300,00	2.399.800,00	1.921.300,00
2121	Transferertrag von Trägern des öffentlichen Rechts	1.891.600,00	1.653.200,00	1.599.600,00	1.435.500,00	959.400,00
2122	Transferertrag von Beteiligungen	0,00	0,00	0,00	0,00	0,00
2123	Transferertrag von Unternehmen (mit Finanzunternehmen)	79.700,00	81.200,00	82.900,00	46.000,00	47.000,00
2124	Transferertrag von Haushalten und Organisationen ohne Erwerbscharakter	286.700,00	281.000,00	270.900,00	273.300,00	275.600,00
2125	Transferertrag vom Ausland	0,00	0,00	0,00	0,00	0,00
2126	Investitions- und Tilgungszuschüsse zwischen Unternehmungen und Betrieben der Gebietskörperschaft und der Gebietskörperschaft	0,00	0,00	0,00	0,00	0,00
2127	Nicht finanzierungswirksamer Transferertrag	677.400,00	661.900,00	649.900,00	645.000,00	639.300,00
213	Finanzerträge	23.300,00	23.800,00	21.100,00	21.600,00	22.000,00
2131	Erträge aus Zinsen	23.300,00	23.800,00	21.100,00	21.600,00	22.000,00
2132	Erträge aus Zinsen aus derivativen Finanzinstrumenten ohne Grundgeschäft	0,00	0,00	0,00	0,00	0,00
2133	Erträge aus Gewinnentnahmen von marktbestimmten Betrieben	0,00	0,00	0,00	0,00	0,00
2134	Sonstige Finanzerträge	0,00	0,00	0,00	0,00	0,00
2135	Erträge aus Dividenden/Gewinnausschüttungen	0,00	0,00	0,00	0,00	0,00
2136	Sonstige nicht finanzierungswirksame Finanzerträge	0,00	0,00	0,00	0,00	0,00
21	Summe Erträge	29.499.600,00	31.095.100,00	30.659.900,00	31.088.400,00	29.954.700,00
221	Personalaufwand	7.058.200,00	7.104.100,00	7.289.700,00	7.435.500,00	7.643.600,00
2211	Personalaufwand (Bezüge, Nebengeb., Mehrleistungen)	5.593.800,00	5.581.000,00	5.739.200,00	5.833.300,00	6.008.900,00
2212	Gesetzlicher und freiwilliger Sozialaufwand	1.464.400,00	1.523.100,00	1.550.500,00	1.602.200,00	1.634.700,00
2213	Sonstiger Personalaufwand	0,00	0,00	0,00	0,00	0,00
2214	Nicht finanzierungswirksamer Personalaufwand	0,00	0,00	0,00	0,00	0,00
222	Sachaufwand (ohne Transferaufwand)	12.756.300,00	13.473.400,00	12.985.000,00	13.194.400,00	12.090.400,00
2221	Gebrauchs- und Verbrauchsgüter, Handelswaren	1.666.500,00	1.644.500,00	1.674.700,00	1.709.100,00	1.741.200,00
2222	Verwaltungs- und Betriebsaufwand	1.150.100,00	1.165.100,00	1.182.100,00	1.198.400,00	1.216.200,00

MVAG	Mittelverwendungs- und aufbringungsgruppen (1. und 2. Ebene)	VA 2020	Plan 2021	Plan 2022	Plan 2023	Plan 2024
2223	Leasing- und Mietaufwand	280.600,00	263.400,00	259.000,00	254.500,00	258.400,00
2224	Instandhaltung	973.400,00	743.700,00	703.200,00	714.000,00	723.200,00
2225	Sonstiger Sachaufwand	4.883.700,00	6.124.100,00	5.721.400,00	5.942.600,00	4.882.700,00
2226	Nicht finanzierungswirksamer Sachaufwand	3.802.000,00	3.532.600,00	3.444.600,00	3.375.800,00	3.268.700,00
223	Transferaufwand (laufende Transfers und Kapitaltransfers)	7.901.800,00	8.129.400,00	8.466.000,00	8.711.600,00	8.991.300,00
2231	Transferaufwand an Träger des öffentlichen Rechts	7.363.600,00	7.640.000,00	7.962.300,00	8.219.400,00	8.484.700,00
2232	Transferaufwand an Beteiligungen	0,00	0,00	0,00	0,00	0,00
2233	Transferaufwand an Unternehmen (mit Finanzunternehmen)	33.700,00	8.400,00	8.500,00	8.700,00	8.900,00
2234	Transferaufwand an Haushalte und Organisationen ohne Erwerbscharakter	504.500,00	481.000,00	495.200,00	483.500,00	497.700,00
2235	Transferaufwand an das Ausland	0,00	0,00	0,00	0,00	0,00
2236	Investitions- und Tilgungszuschüsse zwischen Unternehmungen und Betrieben der Gebietskörperschaft und der Gebietskörperschaft	0,00	0,00	0,00	0,00	0,00
2237	Nicht finanzierungswirksamer Transferaufwand	0,00	0,00	0,00	0,00	0,00
224	Finanzaufwand	337.200,00	336.200,00	303.000,00	270.900,00	237.100,00
2241	Zinsen aus Finanzschulden, Finanzierungsleasing, Forderungskauf und derivativen Finanzinstrumenten mit Grundgeschäft	326.500,00	325.300,00	291.900,00	259.500,00	225.500,00
2242	Zinsen und sonstige Aufwendungen aus derivativen Finanzinstrumenten ohne Grundgeschäft	0,00	0,00	0,00	0,00	0,00
2243	Gewinnentnahmen von Unternehmungen und marktbestimmten Betrieben der Gebietskörperschaft (innerhalb der Gebietskörperschaft)	0,00	0,00	0,00	0,00	0,00
2244	Sonstiger Finanzaufwand	10.700,00	10.900,00	11.100,00	11.400,00	11.600,00
2245	Nicht finanzierungswirksamer Finanzaufwand	0,00	0,00	0,00	0,00	0,00
22	Summe Aufwendungen	28.053.500,00	29.043.100,00	29.043.700,00	29.612.400,00	28.962.400,00
SA0	Saldo (0) Nettoergebnis (21 - 22)	1.446.100,00	2.052.000,00	1.616.200,00	1.476.000,00	992.300,00
230	Entnahmen von Haushaltsrücklagen	530.300,00	1.074.700,00	971.600,00	1.056.400,00	313.700,00
2301	Entnahmen von Haushaltsrücklagen	530.300,00	1.074.700,00	971.600,00	1.056.400,00	313.700,00
240	Zuweisung an Haushaltsrücklagen	25.100,00	24.000,00	20.800,00	19.600,00	18.900,00
2401	Zuweisung an Haushaltsrücklagen	25.100,00	24.000,00	20.800,00	19.600,00	18.900,00
23	Summe Haushaltsrücklagen	505.200,00	1.050.700,00	950.800,00	1.036.800,00	294.800,00
SA00	Nettoergebnis nach Zuweisung und Entnahmen von Haushaltsrücklagen (Saldo 0 +/- SU23)	1.951.300,00	3.102.700,00	2.567.000,00	2.512.800,00	1.287.100,00

MFP - Finanzierungshaushalt Gesamt 1. und 2. Ebene
- interne Vergütungen enthalten

MVAG	Mittelverwendungs- und aufbringungsgruppen (1. und 2. Ebene)	VA 2020	Plan 2021	Plan 2022	Plan 2023	Plan 2024
311	Einzahlungen aus der operativen Verwaltungstätigkeit	26.540.400,00	28.393.500,00	28.035.000,00	28.666.500,00	28.010.900,00
3111	Einzahlungen aus eigenen Abgaben	4.939.900,00	5.046.300,00	5.139.600,00	5.242.000,00	5.347.000,00
3112	Einzahlungen aus Ertragsanteilen	11.849.000,00	12.026.700,00	12.207.100,00	12.390.200,00	12.576.100,00
3113	Einzahlungen aus Gebühren	5.624.000,00	5.736.400,00	5.851.100,00	5.968.300,00	6.087.600,00
3114	Einzahlungen aus Leistungen	3.017.900,00	3.190.700,00	2.927.100,00	2.996.100,00	3.065.700,00
3115	Einzahlungen aus Besitz und wirtschaftlicher Tätigkeit	340.000,00	316.200,00	322.600,00	330.000,00	336.400,00
3116	Einzahlungen aus Veräußerung von geringwertigen Wirtschaftsgütern (GWG) und sonstige Einzahlungen	769.600,00	2.077.200,00	1.587.500,00	1.739.900,00	598.100,00
312	Einzahlungen aus Transfers (ohne Kapitaltransfers)	2.258.000,00	2.015.400,00	1.953.400,00	1.754.800,00	1.282.000,00
3121	Transferzahlungen von Trägern des öffentlichen Rechts	1.891.600,00	1.653.200,00	1.599.600,00	1.435.500,00	959.400,00
3122	Transferzahlungen von Beteiligungen	0,00	0,00	0,00	0,00	0,00
3123	Transferzahlungen von Unternehmen (inkl. Finanzunternehmen)	79.700,00	81.200,00	82.900,00	46.000,00	47.000,00
3124	Transferzahlungen von Haushalte und Organisationen ohne Erwerbscharakter	286.700,00	281.000,00	270.900,00	273.300,00	275.600,00
3125	Transferzahlungen vom Ausland	0,00	0,00	0,00	0,00	0,00
3126	Investitions- und Tilgungszuschüsse zwischen Unternehmungen und Betrieben der Gebietskörperschaft und der Gebietskörperschaft	0,00	0,00	0,00	0,00	0,00
313	Einzahlungen aus Finanzerträgen	23.300,00	23.800,00	21.100,00	21.600,00	22.000,00
3131	Einzahlungen aus Zinserträgen	23.300,00	23.800,00	21.100,00	21.600,00	22.000,00
3133	Einzahlungen aus Gewinnentnahmen von marktbestimmten Betrieben	0,00	0,00	0,00	0,00	0,00
3134	Sonstige Einzahlungen aus Finanzerträgen	0,00	0,00	0,00	0,00	0,00
3135	Einzahlungen aus Dividenden/Gewinnausschüttungen	0,00	0,00	0,00	0,00	0,00
31	Summe Einzahlungen operative Gebarung	28.821.700,00	30.432.700,00	30.009.500,00	30.442.900,00	29.314.900,00
321	Auszahlungen aus Personalaufwand	7.058.200,00	7.104.100,00	7.289.700,00	7.435.500,00	7.643.600,00
3211	Auszahlungen für Personalaufwand Bezüge, Nebengebühren, und Mehrleistungsvergütungen)	5.593.800,00	5.581.000,00	5.739.200,00	5.833.300,00	6.008.900,00
3212	Auszahlungen für gesetzliche und freiwillige Sozialaufwendungen	1.464.400,00	1.523.100,00	1.550.500,00	1.602.200,00	1.634.700,00
3213	Auszahlungen aus sonstigem Personalaufwand	0,00	0,00	0,00	0,00	0,00
322	Auszahlungen aus Sachaufwand (ohne Transferaufwand)	8.954.300,00	9.940.800,00	9.540.400,00	9.818.600,00	8.821.700,00
3221	Auszahlungen für Gebrauchs- und Verbrauchsgüter, Handelswaren	1.666.500,00	1.644.500,00	1.674.700,00	1.709.100,00	1.741.200,00
3222	Auszahlungen für Verwaltungs- und Betriebsaufwand	1.150.100,00	1.165.100,00	1.182.100,00	1.198.400,00	1.216.200,00
3223	Auszahlungen für Leasing- und Mietaufwand	280.600,00	263.400,00	259.000,00	254.500,00	258.400,00
3224	Auszahlungen für Instandhaltung	973.400,00	743.700,00	703.200,00	714.000,00	723.200,00
3225	Sonstige Auszahlungen aus Sachaufwand	4.883.700,00	6.124.100,00	5.721.400,00	5.942.600,00	4.882.700,00
323	Auszahlungen aus Transfers (ohne Kapitaltransfers)	7.876.300,00	8.129.400,00	8.466.000,00	8.711.600,00	8.991.300,00
3231	Transferzahlungen an Träger des öffentlichen Rechts	7.363.600,00	7.640.000,00	7.962.300,00	8.219.400,00	8.484.700,00
3232	Transferzahlungen an Beteiligungen	0,00	0,00	0,00	0,00	0,00

MVAG	Mittelverwendungs- und aufbringungsgruppen (1. und 2. Ebene)	VA 2020	Plan 2021	Plan 2022	Plan 2023	Plan 2024
3233	Transferzahlungen an Unternehmen (inkl. Finanzunternehmen)	8.200,00	8.400,00	8.500,00	8.700,00	8.900,00
3234	Transferzahlungen an Haushalte und Organisationen ohne Erwerbscharakter	504.500,00	481.000,00	495.200,00	483.500,00	497.700,00
3235	Transferzahlungen an das Ausland	0,00	0,00	0,00	0,00	0,00
3236	Investitions- und Tilgungszuschüsse zwischen Unternehmungen und Betrieben der Gebietskörperschaft und der Gebietskörperschaft	0,00	0,00	0,00	0,00	0,00
324	Auszahlungen aus Finanzaufwand	337.200,00	336.200,00	303.000,00	270.900,00	237.100,00
3241	Auszahlungen für Zinsaufwand, für Finanzierungsleasing, für Forderungskauf, für Finanzschulden und derivative Finanzinstrumente mit Grundgeschäft	326.500,00	325.300,00	291.900,00	259.500,00	225.500,00
3242	Auszahlungen für Zinsen aus derivativen Finanzinstrumenten ohne Grundgeschäft	0,00	0,00	0,00	0,00	0,00
3243	Auszahlung aus Gewinnentnahmen von marktbestimmten Betrieben	0,00	0,00	0,00	0,00	0,00
3244	Sonstige Auszahlungen aus Finanzaufwendungen	10.700,00	10.900,00	11.100,00	11.400,00	11.600,00
32	Summe Auszahlungen operative Gebarung	24.226.000,00	25.510.500,00	25.599.100,00	26.236.600,00	25.693.700,00
SA1	Saldo (1) Geldfluss aus der Operativen Gebarung (31 – 32)	4.595.700,00	4.922.200,00	4.410.400,00	4.206.300,00	3.621.200,00
331	Einzahlungen aus der Investitionstätigkeit	200.500,00	200.500,00	200.500,00	200.500,00	200.500,00
3311	Einzahlungen aus der Veräußerung von immateriellem Vermögen	0,00	0,00	0,00	0,00	0,00
3312	Einzahlungen aus der Veräußerung von Grundstücken und Grundstückeinrichtungen	200.000,00	200.000,00	200.000,00	200.000,00	200.000,00
3313	Einzahlungen aus der Veräußerung von Gebäuden und Bauten	0,00	0,00	0,00	0,00	0,00
3314	Einzahlungen aus der Veräußerung von technischen Anlagen, Fahrzeuge und Maschinen	0,00	0,00	0,00	0,00	0,00
3315	Einzahlungen aus der Veräußerung von Amts-, Betriebs- und Geschäftsausstattung	500,00	500,00	500,00	500,00	500,00
3316	Einzahlungen aus der Veräußerung von Kulturgütern	0,00	0,00	0,00	0,00	0,00
3317	Einzahlungen aus der Veräußerung von Beteiligungen	0,00	0,00	0,00	0,00	0,00
332	Einzahlungen aus der Rückzahlung von Darlehen sowie gewährten Vorschüssen	10.800,00	11.000,00	11.200,00	11.500,00	11.700,00
3321	Einzahlungen aus Darlehen an Träger des öffentlichen Rechts	0,00	0,00	0,00	0,00	0,00
3322	Einzahlungen aus Darlehen an Beteiligungen	0,00	0,00	0,00	0,00	0,00
3323	Einzahlungen aus Darlehen an Unternehmen und Haushalte	0,00	0,00	0,00	0,00	0,00
3325	Einzahlungen aus Vorschüssen und Anzahlungen	10.800,00	11.000,00	11.200,00	11.500,00	11.700,00
333	Einzahlungen aus Kapitaltransfers	2.272.700,00	408.100,00	408.900,00	395.000,00	347.200,00
3331	Kapitaltransferzahlungen von Trägern des öffentlichen Rechts	2.012.700,00	142.900,00	138.500,00	119.100,00	65.800,00
3332	Kapitaltransferzahlungen von Beteiligungen	0,00	0,00	0,00	0,00	0,00
3333	Kapitaltransferzahlungen von Unternehmen	0,00	0,00	0,00	0,00	0,00
3334	Kapitaltransferzahlungen von Haushalten und Organisationen ohne Erwerbscharakter	260.000,00	265.200,00	270.400,00	275.900,00	281.400,00
3335	Kapitaltransferzahlungen vom Ausland	0,00	0,00	0,00	0,00	0,00
33	Summe Einzahlungen investive Gebarung	2.484.000,00	619.600,00	620.600,00	607.000,00	559.400,00
341	Auszahlungen aus der Investitionstätigkeit	5.896.800,00	3.001.800,00	2.377.500,00	2.536.000,00	1.812.000,00

MVAG	Mittelverwendungs- und aufbringungsgruppen (1. und 2. Ebene)	VA 2020	Plan 2021	Plan 2022	Plan 2023	Plan 2024
3411	Auszahlungen für den Erwerb von immateriellem Vermögen	100.500,00	62.500,00	62.600,00	63.000,00	63.100,00
3412	Auszahlungen für den Erwerb von Grundstücken und Grundstückseinrichtungen	2.302.000,00	1.653.100,00	1.655.200,00	1.657.400,00	1.659.800,00
3413	Auszahlungen für den Erwerb von Gebäuden und Bauten	2.753.000,00	1.215.000,00	587.600,00	742.400,00	15.000,00
3414	Auszahlungen für den Erwerb von technischen Anlagen, Fahrzeuge und Maschinen	22.500,00	7.100,00	7.200,00	7.300,00	7.400,00
3415	Auszahlungen für den Erwerb von Amts-, Betriebs- und Geschäftsausstattung	718.800,00	64.100,00	64.900,00	65.900,00	66.700,00
3416	Auszahlungen für den Erwerb von Kulturgütern	0,00	0,00	0,00	0,00	0,00
3417	Auszahlungen für den Erwerb von Beteiligungen	0,00	0,00	0,00	0,00	0,00
342	Auszahlungen von gewährten Darlehen sowie gewährten Vorschüssen	15.000,00	15.300,00	15.600,00	15.900,00	16.200,00
3421	Auszahlung von Darlehen an Träger des öffentlichen Rechts	0,00	0,00	0,00	0,00	0,00
3422	Auszahlung von Darlehen an Beteiligungen	0,00	0,00	0,00	0,00	0,00
3423	Auszahlung von Darlehen an Unternehmen und Haushalte	0,00	0,00	0,00	0,00	0,00
3424		0,00	0,00	0,00	0,00	0,00
3425	Auszahlungen von Vorschüssen und Anzahlungen	15.000,00	15.300,00	15.600,00	15.900,00	16.200,00
343	Auszahlungen aus Kapitaltransfers	25.500,00	0,00	0,00	0,00	0,00
3431	Kapitaltransferzahlungen an Träger des öffentlichen Rechts	0,00	0,00	0,00	0,00	0,00
3432	Kapitaltransferzahlungen an Beteiligungen	0,00	0,00	0,00	0,00	0,00
3433	Kapitaltransferzahlungen an Unternehmen (Finanzunternehmen)	25.500,00	0,00	0,00	0,00	0,00
3434	Kapitaltransferzahlungen an Haushalte und Organisationen ohne Erwerbscharakter	0,00	0,00	0,00	0,00	0,00
3435	Kapitaltransferzahlungen an das Ausland	0,00	0,00	0,00	0,00	0,00
34	Summe Auszahlungen investive Gebarung	5.937.300,00	3.017.100,00	2.393.100,00	2.551.900,00	1.828.200,00
SA2	Saldo (2) Geldfluss aus der Investiven Gebarung (33 – 34)	-3.453.300,00	-2.397.500,00	-1.772.500,00	-1.944.900,00	-1.268.800,00
SA3	Saldo (3) Nettofinanzierungssaldo (Saldo 1 + Saldo 2)	1.142.400,00	2.524.700,00	2.637.900,00	2.261.400,00	2.352.400,00
351	Einzahlungen aus der Aufnahme von Finanzschulden	2.225.000,00	3.060.000,00	800.000,00	800.000,00	800.000,00
3511	Einzahlungen aus empfangenen Darlehen von öffentlichen Körperschaften und Rechtsträgern	0,00	0,00	0,00	0,00	0,00
3512	Einzahlungen aus empfangenen Darlehen von Beteiligungen	0,00	0,00	0,00	0,00	0,00
3513	Einzahlungen aus empfangenen Darlehen von Unternehmen und privaten Haushalten	0,00	0,00	0,00	0,00	0,00
3514	Einzahlungen aus Finanzschulden (Finanzunternehmen)	2.225.000,00	3.060.000,00	800.000,00	800.000,00	800.000,00
353	Einzahlungen infolge eines Kapitaltausch bei derivativen Finanzinstrumenten mit Grundgeschäft	0,00	0,00	0,00	0,00	0,00
3530	Einzahlungen infolge eines Kapitaltausch bei derivativen Finanzinstrumenten mit Grundgeschäft	0,00	0,00	0,00	0,00	0,00
355	Einzahlungen aus dem Abgang von Finanzinstrumenten	0,00	0,00	0,00	0,00	0,00
3550	Einzahlungen aus dem Abgang von Finanzinstrumenten	0,00	0,00	0,00	0,00	0,00

MVAG	Mittelverwendungs- und aufbringungsgruppen (1. und 2. Ebene)	VA 2020	Plan 2021	Plan 2022	Plan 2023	Plan 2024
35	Summe Einzahlungen aus der Finanzierungstätigkeit	2.225.000,00	3.060.000,00	800.000,00	800.000,00	800.000,00
361	Auszahlungen aus der Tilgung von Finanzschulden	3.367.400,00	5.580.700,00	3.396.400,00	3.380.300,00	3.240.700,00
3611	Auszahlungen aus empfangenen Darlehen von öffentlichen Körperschaften und Rechtsträgern	7.900,00	7.600,00	7.600,00	7.600,00	7.500,00
3612	Auszahlungen aus empfangenen Darlehen von Beteiligungen	0,00	0,00	0,00	0,00	0,00
3613	Auszahlungen aus empfangenen Darlehen von Unternehmen und privaten Haushalten	0,00	0,00	0,00	0,00	0,00
3614	Auszahlungen aus Finanzschulden	3.179.600,00	3.342.500,00	3.388.800,00	3.372.700,00	3.233.200,00
3615	Auszahlung aus der Rückzahlung von Leasingverbindlichkeiten	179.900,00	2.230.600,00	0,00	0,00	0,00
363	Auszahlungen infolge eines Kapitaltausch bei derivativen Finanzinstrumenten mit Grundgeschäft	0,00	0,00	0,00	0,00	0,00
3630	Auszahlungen infolge eines Kapitaltausch bei derivativen Finanzinstrumenten mit Grundgeschäft	0,00	0,00	0,00	0,00	0,00
365	Auszahlungen für den Erwerb von Finanzinstrumenten	0,00	0,00	0,00	0,00	0,00
3650	Auszahlungen für den Erwerb von Finanzinstrumenten	0,00	0,00	0,00	0,00	0,00
36	Summe Auszahlungen aus der Finanzierungstätigkeit	3.367.400,00	5.580.700,00	3.396.400,00	3.380.300,00	3.240.700,00
SA4	Saldo (4) Geldfluss aus der Finanzierungstätigkeit (35 – 36)	-1.142.400,00	-2.520.700,00	-2.596.400,00	-2.580.300,00	-2.440.700,00
SA5	Saldo (5) Geldfluss aus der voranschlagswirksamen Gebarung (Saldo 3 + Saldo 4)	0,00	4.000,00	41.500,00	-318.900,00	-88.300,00

Haushaltspotential (aufbauend auf der Ergebnisrechnung)

MVAG	Mittelverwendungs- und -aufbringungsgruppen	Mittelaufbringung	Mittelverwendung	Saldo
211	Erträge aus der operativen Verwaltungstätigkeit	26.540.900,00		
212	Erträge aus Transfers	2.935.400,00		
213	Finanzerträge	23.300,00		
Summe Erträge (SU 21)		29.499.600,00		
2117	Nicht finanzierungswirksame operative Erträge (Auflösung von Rückstellungen und Aktivierte Eigenleistungen)	0,00		
2127	Nicht finanzierungswirksamer Transferertrag (Auflösung von Investitionszuschüssen)	-677.400,00		
2136	Sonstige nicht finanzierungswirksame Finanzerträge (Auflösung von RS Bewertung von Beteiligungen und aktiven Finanzinstrumenten)	0,00		
Nicht finanzwirksame Erträge		-677.400,00		
Finanzwirksame Erträge		28.822.200,00		
221	Personalaufwand		7.058.200,00	
222	Sachaufwand (ohne Transferaufwand)		12.756.300,00	
223	Transferaufwand (laufende Transfers und Kapitaltransfers)		7.901.800,00	
224	Finanzaufwand		337.200,00	
Summe Aufwendungen (SU 22)			28.053.500,00	
2214	Nicht finanzierungswirksamer Personalaufwand (Dotierung RS für Abfertigungen, Jubiläum u. nicht konsumierte Urlaube)		0,00	
2226	Nicht finanzierungswirksamer Sachaufwand (inkl. Abschreibungen, Dotierung von RS Prozess, ausstehende Rechnungen)		-3.802.000,00	
2237	Nicht finanzierungswirksamer Transferaufwand (Dotierungen von RS f. Pensionen)		0,00	
2245	Nicht finanzierungswirksamer Finanzaufwand (Wertberichtigungen zu Finanzinstrumenten, Aufwendungen aus der Bewertung von Beteiligungen)		0,00	
Nicht finanzwirksame Aufwendungen			-3.802.000,00	
Finanzwirksame Aufwendungen			24.251.500,00	
Finanzwirksames Ergebnis		28.822.200,00	24.251.500,00	4.570.700,00

MVAG	Mittelverwendungs- und -aufbringungsgruppen	Mittelaufbringung	Mittelverwendung	Saldo
332	Einzahlungen aus der Rückzahlung von Darlehen sowie gewährten Vorschüssen (ohne 3325 mit Projektcode - Anzahlungen)	10.800,00		
1141	Vorräte (+ Veränderung)	0,00		
1142	Gegebene Anzahlungen auf Vorräte (+ Veränderung)	0,00		
	wiederkehrende Einzahlungen der Kontengruppe 00-06, die keinem Projekt zugeordnet sind	0,00		
2301	Entnahmen von Haushaltsrücklagen (Kontengruppe 893)	0,00		
Jährliche wiederkehrende Einzahlungen		10.800,00		
36	Auszahlungen aus der Finanzierungstätigkeit		3.367.400,00	
2401	Zuweisung an Haushaltsrücklagen (Kontengruppe 793)		0,00	
342	Auszahlungen von gewährten Darlehen sowie gewährten Vorschüssen (ohne 3425 mit Projektcode - Anzahlungen)		15.000,00	
1141	Vorräte (- Veränderung)		0,00	
1142	Gegebene Anzahlungen auf Vorräte (- Veränderung)		0,00	
	wiederkehrende Klein-Investitionen der Kontengruppe 00-06, die keinem Projekt zugeordnet sind		1.124.300,00	
Jährliche wiederkehrende Auszahlungen			4.506.700,00	
Kontengruppe 871, KT der Ergebnisrechnung, mit Projektcode (BZ)		-521.000,00		
Summe Kapitaltransfers der Ergebnisrechnung		-521.000,00		
Jährliches Haushaltspotential		28.312.000,00	28.758.200,00	-446.200,00
Jährliches Haushaltspotential		-446.200,00		
kumuliertes Haushaltspotential zum 31.12.2019 (Vorjahr)				
Verfügbares Haushaltspotential		-446.200,00		
<i>davon (dient ausschließlich der Information) Kontengruppe 871, KT der Ergebnisrechnung, ohne Projektcode (sind BZ zum Haushaltsausgleich)</i>		0,00		
2401	Zuweisung an Haushaltsrücklagen (Kontengruppe 794)		23.000,00	
2401	Zuweisung an Haushaltsrücklagen (Kontengruppe 795)		2.100,00	
Jährliche Aufwändungen für Rücklagen			25.100,00	
2301	Entnahmen von Haushaltsrücklagen (Kontengruppe 894)	530.300,00		
2301	Entnahmen von Haushaltsrücklagen (Kontengruppe 895)	0,00		
Jährliche RL-Erträge f. Investitionen (finanzw.)		530.300,00		
Endbestand kumuliertes Haushaltspotential		84.100,00	25.100,00	59.000,00

Nachweis der Investitionstätigkeit

Projekt	Projektbezeichnung	VA 2020	VA bis 2019	RA 2018	Plan 2021	Plan 2022	Plan 2023	Plan 2024	Plan Gesamt
Konto	Bezeichnung								
2001000	Sonstige Investitionen (ab 2020)								
Ausgaben - Investitionen		1.224.800,00			341.800,00	344.900,00	348.600,00	352.000,00	2.612.100,00
Anschaffungs- oder Herstellungskosten		1.224.800,00			341.800,00	344.900,00	348.600,00	352.000,00	2.612.100,00
1/010000-042000	Amtsausstattung	1.000,00			1.000,00	1.000,00	1.100,00	1.100,00	5.200,00
1/015000-042000	Betriebsausstattung	5.000,00			5.100,00	5.200,00	5.300,00	5.400,00	26.000,00
1/015000-070000	Aktivierungsfähige Rechte (immaterielle Vermögenswerte)	2.000,00			0,00	0,00	0,00	0,00	2.000,00
1/029000-010000	Gebäude	84.000,00			10.000,00	10.000,00	10.000,00	10.000,00	124.000,00
1/029000-042000	Amts-, Betriebs- und Geschäftsausstattung	1.000,00			0,00	0,00	0,00	0,00	1.000,00
1/030100-042000	Amtsausstattung	3.600,00			1.000,00	1.000,00	1.000,00	1.000,00	7.600,00
1/031000-070000	Aktivierungsrechte	50.000,00			50.000,00	50.000,00	50.000,00	50.000,00	250.000,00
1/163000-002000	Straßenbauten	12.000,00			0,00	0,00	0,00	0,00	12.000,00
1/163000-042000	Betriebsausstattung	12.000,00			0,00	0,00	0,00	0,00	12.000,00
1/211000-042000	Betriebsausstattung	17.000,00			3.000,00	3.100,00	3.100,00	3.200,00	29.400,00
1/211000-050100	Sonderanlagen Fotovoltaik	30.000,00			0,00	0,00	0,00	0,00	30.000,00
1/211000-070000	Software	500,00			500,00	500,00	500,00	500,00	2.500,00
1/211100-020000	Maschinen und maschinelle Anlagen	5.500,00			0,00	0,00	0,00	0,00	5.500,00
1/211100-042000	Betriebsausstattung	8.500,00			0,00	0,00	0,00	0,00	8.500,00
1/211300-042000	Betriebsausstattung	1.500,00			1.500,00	1.500,00	1.500,00	1.500,00	7.500,00
1/211400-042000	Betriebsausstattung	1.000,00			1.000,00	1.000,00	1.000,00	1.000,00	5.000,00
1/240600-042000	Betriebsausstattung	10.000,00			1.000,00	1.000,00	1.000,00	1.000,00	14.000,00
1/259100-042000	Amts-, Betriebs- und Geschäftsausstattung	2.000,00			2.000,00	2.100,00	2.100,00	2.200,00	10.400,00
1/263000-010000	Gebäude	100.000,00			0,00	0,00	0,00	0,00	100.000,00
1/263000-042000	Betriebsausstattung	3.000,00			5.000,00	5.000,00	5.000,00	5.000,00	23.000,00
1/300000-006000	Sonstige Grundstückseinrichtungen	30.000,00			5.000,00	5.000,00	5.000,00	5.000,00	50.000,00
1/300000-042000	Betriebsausstattung	10.000,00			5.000,00	5.000,00	5.000,00	5.000,00	30.000,00
1/320000-042000	Betriebsausstattung	12.000,00			1.000,00	1.000,00	1.000,00	1.000,00	16.000,00
1/363000-050000	Sonderanlagen	5.000,00			0,00	0,00	0,00	0,00	5.000,00
1/512000-042000	Betriebsausstattung	1.000,00			1.000,00	1.000,00	1.100,00	1.100,00	5.200,00
1/612000-006000	Sonstige Grundstückseinrichtungen	12.000,00			0,00	0,00	0,00	0,00	12.000,00
1/612000-010000	Gebäude	25.000,00			5.000,00	5.000,00	5.000,00	5.000,00	45.000,00
1/640000-005000	Anlagen zu Straßenbauten	15.000,00			0,00	0,00	0,00	0,00	15.000,00
1/640000-042000	Betriebsausstattung	1.000,00			1.000,00	1.000,00	1.100,00	1.100,00	5.200,00
1/771000-010000	Gebäude	18.000,00			0,00	0,00	0,00	0,00	18.000,00
1/789000-042000	Betriebsausstattung	10.000,00			2.000,00	2.000,00	2.000,00	2.000,00	18.000,00

Projekt	Projektbezeichnung		VA 2020	VA bis 2019	RA 2018	Plan 2021	Plan 2022	Plan 2023	Plan 2024	Plan Gesamt
	Konto	Bezeichnung								
	1/815000-002000	Straßenbauten	5.000,00			5.000,00	5.000,00	5.000,00	5.000,00	25.000,00
	1/815000-020000	Maschinen und maschinelle Anlagen	8.000,00			0,00	0,00	0,00	0,00	8.000,00
	1/815000-030000	Werkzeuge und sonstige Erzeugungshilfsmittel	4.000,00			2.000,00	2.000,00	2.000,00	2.000,00	12.000,00
	1/815100-006000	Sonstige Grundstückseinrichtungen (Kinderspielplätze)	20.000,00			15.000,00	15.000,00	15.000,00	15.000,00	80.000,00
	1/815100-050000	Sonderanlagen	1.000,00			1.000,00	1.000,00	1.100,00	1.100,00	5.200,00
	1/816000-005000	Anlagen zu Straßenbauten	10.000,00			10.000,00	10.000,00	10.000,00	10.000,00	50.000,00
	1/817000-006000	Sonstige Grundstückseinrichtungen	10.000,00			0,00	0,00	0,00	0,00	10.000,00
	1/820000-042000	Betriebsausstattung	2.000,00			2.000,00	2.000,00	2.000,00	2.000,00	10.000,00
	1/833000-042000	Betriebsausstattung	5.000,00			5.100,00	5.200,00	5.300,00	5.400,00	26.000,00
	1/842000-006000	Sonstige Grundstückseinrichtungen	5.000,00			0,00	0,00	0,00	0,00	5.000,00
	1/850000-004000	Wasser- und Kanalisationsbauten	40.000,00			40.800,00	41.600,00	42.400,00	43.300,00	208.100,00
	1/850000-020000	Maschinen und maschinelle Anlagen	5.000,00			5.100,00	5.200,00	5.300,00	5.400,00	26.000,00
	1/850000-042000	Betriebsausstattung	1.000,00			1.000,00	1.000,00	1.100,00	1.100,00	5.200,00
	1/850000-042200	Datenverarbeitungsanlage	60.000,00			10.200,00	10.400,00	10.600,00	10.800,00	102.000,00
	1/850000-050100	Sonderanlagen Photovoltaikanlagen	40.000,00			0,00	0,00	0,00	0,00	40.000,00
	1/850000-070000	Software	46.000,00			10.000,00	10.000,00	10.400,00	10.400,00	86.800,00
	1/850000-070100	Homepage Aktivierungsrechte	2.000,00			2.000,00	2.100,00	2.100,00	2.200,00	10.400,00
	1/851000-004000	Wasser- und Kanalisationsbauten	40.000,00			40.800,00	41.600,00	42.400,00	43.300,00	208.100,00
	1/851000-010000	Gebäude	11.000,00			0,00	0,00	0,00	0,00	11.000,00
	1/851000-042000	Betriebsausstattung	11.200,00			5.000,00	5.000,00	5.000,00	5.000,00	31.200,00
	1/851100-004000	Wasser- und Kanalisationsbauten	25.000,00			25.500,00	26.000,00	26.500,00	27.100,00	130.100,00
	1/851100-042000	Betriebsausstattung	2.000,00			2.000,00	2.100,00	2.100,00	2.200,00	10.400,00
	1/852000-002000	Straßenbauten	10.000,00			0,00	0,00	0,00	0,00	10.000,00
	1/852000-006000	Sonstige Grundstückseinrichtungen	130.000,00			50.000,00	50.000,00	50.000,00	50.000,00	330.000,00
	1/852000-042000	Betriebsausstattung	3.000,00			3.100,00	3.100,00	3.200,00	3.200,00	15.600,00
	1/852000-042100	Müllgefäße	5.000,00			5.100,00	5.200,00	5.300,00	5.400,00	26.000,00
	1/853000-010000	Gebäude	235.000,00			0,00	0,00	0,00	0,00	235.000,00
Einnahmen			0,00			0,00	0,00	0,00	0,00	0,00
Mittel aus Geldfluss aus der operativen Gebarung			0,00			0,00	0,00	0,00	0,00	0,00
Gemeinde Bedarfzuweisungen			0,00			0,00	0,00	0,00	0,00	0,00
Haushaltsrücklagen			0,00			0,00	0,00	0,00	0,00	0,00

Projekt	Projektbezeichnung		VA 2020	VA bis 2019	RA 2018	Plan 2021	Plan 2022	Plan 2023	Plan 2024	Plan Gesamt
	Konto	Bezeichnung								
		Sonstige Kapitaltransfers und Subventionen	0,00			0,00	0,00	0,00	0,00	0,00
		Darlehen	0,00			0,00	0,00	0,00	0,00	0,00
		Finanzierungsleasing	0,00			0,00	0,00	0,00	0,00	0,00
		Veräußerung langfristiges Vermögen und sonstiges	0,00			0,00	0,00	0,00	0,00	0,00
Finanzierungsergebnis 2001000			-1.224.800,00			-341.800,00	-344.900,00	-348.600,00	-352.000,00	-2.612.100,00
1000002 Regionalbad - Neubau										
		Ausgaben - Investitionen	2.842.000,00			420.000,00	420.000,00	420.000,00	0,00	4.102.000,00
		Anschaffungs- oder Herstellungskosten	2.842.000,00			420.000,00	420.000,00	420.000,00	0,00	4.102.000,00
	5/833002-002000	Straßenbauten	105.000,00			0,00	0,00	0,00	0,00	105.000,00
	5/833002-004000	Wasser- und Kanalisationsbauten	55.000,00			0,00	0,00	0,00	0,00	55.000,00
	5/833002-005000	Anlagen zu Straßenbauten	27.000,00			0,00	0,00	0,00	0,00	27.000,00
	5/833002-006000	Sonstige Grundstückseinrichtungen	125.000,00			0,00	0,00	0,00	0,00	125.000,00
	5/833002-010000	Gebäude	1.980.000,00			0,00	0,00	0,00	0,00	1.980.000,00
	5/833002-042000	Betriebsausstattung	530.000,00			0,00	0,00	0,00	0,00	530.000,00
	5/833002-050100	Sonderanlagen Photovoltaikanlagen	20.000,00			0,00	0,00	0,00	0,00	20.000,00
	5/833002-729910	Sonstige Aufwendungen (Rückführung Regionalbad)	0,00			420.000,00	420.000,00	420.000,00	0,00	1.260.000,00
		Einnahmen	2.842.000,00			420.000,00	420.000,00	420.000,00	0,00	4.102.000,00
		Mittel aus Geldfluss aus der operativen Gebarung	0,00			0,00	0,00	0,00	0,00	0,00
		Gemeinde Bedarfzuweisungen	370.000,00			370.000,00	370.000,00	370.000,00	0,00	1.480.000,00
	6/833002+871120	Kapitaltransferzahlungen vom Land (Bedarfzuweisung)	370.000,00			370.000,00	370.000,00	370.000,00	0,00	1.480.000,00
		Haushaltsrücklagen	0,00			0,00	0,00	0,00	0,00	0,00
		Sonstige Kapitaltransfers und Subventionen	1.347.000,00			50.000,00	50.000,00	50.000,00	0,00	1.497.000,00
	6/833002+300000	Kapitaltransfers von Bund, Bundesfonds und Bundeskammern	1.267.000,00			0,00	0,00	0,00	0,00	1.267.000,00
	6/833002+301000	Kapitaltransfers vom Land Abteilung RU3	50.000,00			50.000,00	50.000,00	50.000,00	0,00	200.000,00
	6/833002+301100	Kapitaltransfers von Land Abteilung Sport	30.000,00			0,00	0,00	0,00	0,00	30.000,00
		Darlehen	1.125.000,00			0,00	0,00	0,00	0,00	1.125.000,00
	20002/83302	Regionalbad var.	1.125.000,00			0,00	0,00	0,00	0,00	1.125.000,00
		Finanzierungsleasing	0,00			0,00	0,00	0,00	0,00	0,00

Projekt	Projektbezeichnung		VA 2020	VA bis 2019	RA 2018	Plan 2021	Plan 2022	Plan 2023	Plan 2024	Plan Gesamt
	Konto	Bezeichnung								
		Veräußerung langfristiges Vermögen und sonstiges	0,00			0,00	0,00	0,00	0,00	0,00
Finanzierungsergebnis 1000002			0,00			0,00	0,00	0,00	0,00	0,00
1000003	Strassenbau u. Gehwege									
	Ausgaben - Investitionen		800.000,00			800.000,00	800.000,00	800.000,00	800.000,00	4.000.000,00
	Anschaffungs- oder Herstellungskosten		800.000,00			800.000,00	800.000,00	800.000,00	800.000,00	4.000.000,00
	5/612003-002000	Straßenbauten	800.000,00			800.000,00	800.000,00	800.000,00	800.000,00	4.000.000,00
	Einnahmen		800.000,00			800.000,00	800.000,00	800.000,00	800.000,00	4.000.000,00
	Mittel aus Geldfluss aus der operativen Gebarung		0,00			0,00	0,00	0,00	0,00	0,00
	Gemeinde Bedarfszuweisungen		150.000,00			150.000,00	150.000,00	150.000,00	150.000,00	750.000,00
	6/612003+871120	Kapitaltransferzahlungen vom Land (Bedarfszuweisung)	150.000,00			150.000,00	150.000,00	150.000,00	150.000,00	750.000,00
	Haushaltsrücklagen		0,00			0,00	0,00	0,00	0,00	0,00
	Sonstige Kapitaltransfers und Subventionen		50.000,00			0,00	0,00	0,00	0,00	50.000,00
	6/612003+301000	Kapitaltransfers von Ländern, Landesfonds und Landeskammern	50.000,00			0,00	0,00	0,00	0,00	50.000,00
	Darlehen		600.000,00			650.000,00	650.000,00	650.000,00	650.000,00	3.200.000,00
	4484/61220	Straßenbau und Gehwege (2020)	600.000,00			0,00	0,00	0,00	0,00	600.000,00
	4484/61221	Straßenbau und Gehwege (2021)	0,00			650.000,00	0,00	0,00	0,00	650.000,00
	4484/61222	Straßenbau und Gehwege (2022)	0,00			0,00	650.000,00	0,00	0,00	650.000,00
	4484/61223	Straßenbau und Gehwege (2023)	0,00			0,00	0,00	650.000,00	0,00	650.000,00
	4484/61224	Straßenbau und Gehwege (2024)	0,00			0,00	0,00	0,00	650.000,00	650.000,00
	Finanzierungsleasing		0,00			0,00	0,00	0,00	0,00	0,00
	Veräußerung langfristiges Vermögen und sonstiges		0,00			0,00	0,00	0,00	0,00	0,00
Finanzierungsergebnis 1000003			0,00			0,00	0,00	0,00	0,00	0,00
1000005	Kanalisationsanlage									
	Ausgaben - Investitionen		200.000,00			100.000,00	100.000,00	100.000,00	100.000,00	600.000,00
	Anschaffungs- oder Herstellungskosten		200.000,00			100.000,00	100.000,00	100.000,00	100.000,00	600.000,00
	5/851005-004000	Wasser- und Kanalisationsbauten	200.000,00			100.000,00	100.000,00	100.000,00	100.000,00	600.000,00
	Einnahmen		200.000,00			100.000,00	100.000,00	100.000,00	100.000,00	600.000,00
	Mittel aus Geldfluss aus der operativen Gebarung		200.000,00			100.000,00	100.000,00	100.000,00	100.000,00	600.000,00
	6/851005+829910	Sonstige Erträge (Zuführung Projekt)	200.000,00			100.000,00	100.000,00	100.000,00	100.000,00	600.000,00
	Gemeinde Bedarfszuweisungen		0,00			0,00	0,00	0,00	0,00	0,00

Projekt	Projektbezeichnung		VA 2020	VA bis 2019	RA 2018	Plan 2021	Plan 2022	Plan 2023	Plan 2024	Plan Gesamt
	Konto	Bezeichnung								
	Haushaltsrücklagen		0,00			0,00	0,00	0,00	0,00	0,00
	Sonstige Kapitaltransfers und Subventionen		0,00			0,00	0,00	0,00	0,00	0,00
	Darlehen		0,00			0,00	0,00	0,00	0,00	0,00
	Finanzierungsleasing		0,00			0,00	0,00	0,00	0,00	0,00
	Veräußerung langfristiges Vermögen und sonstiges		0,00			0,00	0,00	0,00	0,00	0,00
Finanzierungsergebnis 1000005			0,00			0,00	0,00	0,00	0,00	0,00
1000008	Wasserleitungsbau Gänserndorf									
	Ausgaben - Investitionen		60.000,00			150.000,00	150.000,00	150.000,00	150.000,00	660.000,00
	Anschaffungs- oder Herstellungskosten		60.000,00			150.000,00	150.000,00	150.000,00	150.000,00	660.000,00
	5/850008-004000	Wasser- und Kanalisationsbauten (Leitungskataster)	60.000,00			150.000,00	150.000,00	150.000,00	150.000,00	660.000,00
	Einnahmen		60.000,00			150.000,00	150.000,00	150.000,00	150.000,00	660.000,00
	Mittel aus Geldfluss aus der operativen Gebarung		60.000,00			150.000,00	150.000,00	150.000,00	150.000,00	660.000,00
	6/850008+829910	Sonstige Erträge (Zuführung Projekt)	60.000,00			150.000,00	150.000,00	150.000,00	150.000,00	660.000,00
	Gemeinde Bedarfszuweisungen		0,00			0,00	0,00	0,00	0,00	0,00
	Haushaltsrücklagen		0,00			0,00	0,00	0,00	0,00	0,00
	Sonstige Kapitaltransfers und Subventionen		0,00			0,00	0,00	0,00	0,00	0,00
	Darlehen		0,00			0,00	0,00	0,00	0,00	0,00
	Finanzierungsleasing		0,00			0,00	0,00	0,00	0,00	0,00
	Veräußerung langfristiges Vermögen und sonstiges		0,00			0,00	0,00	0,00	0,00	0,00
Finanzierungsergebnis 1000008			0,00			0,00	0,00	0,00	0,00	0,00
1000012	Grundstücke (An- und Verkauf)									
	Ausgaben - Investitionen		200.000,00			200.000,00	200.000,00	200.000,00	200.000,00	1.000.000,00
	Anschaffungs- oder Herstellungskosten		200.000,00			200.000,00	200.000,00	200.000,00	200.000,00	1.000.000,00
	5/840012-001000	Unbebaute Grundstücke	200.000,00			200.000,00	200.000,00	200.000,00	200.000,00	1.000.000,00
	Einnahmen		200.000,00			200.000,00	200.000,00	200.000,00	200.000,00	1.000.000,00
	Mittel aus Geldfluss aus der operativen Gebarung		200.000,00			200.000,00	200.000,00	200.000,00	200.000,00	1.000.000,00
	6/840012+001000	Unbebaute Grundstücke	200.000,00			200.000,00	200.000,00	200.000,00	200.000,00	1.000.000,00
	Gemeinde Bedarfszuweisungen		0,00			0,00	0,00	0,00	0,00	0,00
	Haushaltsrücklagen		0,00			0,00	0,00	0,00	0,00	0,00
	Sonstige Kapitaltransfers und Subventionen		0,00			0,00	0,00	0,00	0,00	0,00
	Darlehen		0,00			0,00	0,00	0,00	0,00	0,00
	Finanzierungsleasing		0,00			0,00	0,00	0,00	0,00	0,00

Projekt	Projektbezeichnung		VA 2020	VA bis 2019	RA 2018	Plan 2021	Plan 2022	Plan 2023	Plan 2024	Plan Gesamt
	Konto	Bezeichnung								
	Veräußerung langfristiges Vermögen und sonstiges		0,00			0,00	0,00	0,00	0,00	0,00
Finanzierungsergebnis 1000012			0,00			0,00	0,00	0,00	0,00	0,00
1000014 Strassenbeleuchtung										
Ausgaben - Investitionen			200.000,00			150.000,00	150.000,00	150.000,00	150.000,00	800.000,00
Anschaffungs- oder Herstellungskosten			200.000,00			150.000,00	150.000,00	150.000,00	150.000,00	800.000,00
	5/816014-005000	Anlagen zu Straßenbauten	200.000,00			150.000,00	150.000,00	150.000,00	150.000,00	800.000,00
Einnahmen			200.000,00			150.000,00	150.000,00	150.000,00	150.000,00	800.000,00
Mittel aus Geldfluss aus der operativen Gebarung			0,00			0,00	0,00	0,00	0,00	0,00
Gemeinde Bedarfszuweisungen			0,00			0,00	0,00	0,00	0,00	0,00
Haushaltsrücklagen			0,00			0,00	0,00	0,00	0,00	0,00
Sonstige Kapitaltransfers und Subventionen			0,00			0,00	0,00	0,00	0,00	0,00
Darlehen			200.000,00			150.000,00	150.000,00	150.000,00	150.000,00	800.000,00
	4484/81606	Straßenbeleuchtung (2022)	0,00			0,00	150.000,00	0,00	0,00	150.000,00
	4484/81607	Straßenbeleuchtung (2023)	0,00			0,00	0,00	150.000,00	0,00	150.000,00
	4484/81608	Straßenbeleuchtung (2024)	0,00			0,00	0,00	0,00	150.000,00	150.000,00
	4484/81609	Straßenbeleuchtung (2020)	200.000,00			0,00	0,00	0,00	0,00	200.000,00
	4484/81621	Straßenbeleuchtung (2021)	0,00			150.000,00	0,00	0,00	0,00	150.000,00
Finanzierungsleasing			0,00			0,00	0,00	0,00	0,00	0,00
Veräußerung langfristiges Vermögen und sonstiges			0,00			0,00	0,00	0,00	0,00	0,00
Finanzierungsergebnis 1000014			0,00			0,00	0,00	0,00	0,00	0,00
1000016 Kindergarten Neubau (ab 2019)										
Ausgaben - Investitionen			0,00			0,00	572.600,00	727.400,00	0,00	1.300.000,00
Anschaffungs- oder Herstellungskosten			0,00			0,00	572.600,00	727.400,00	0,00	1.300.000,00
	5/240016-010000	Gebäude	0,00			0,00	572.600,00	727.400,00	0,00	1.300.000,00
Einnahmen			0,00			0,00	572.600,00	727.400,00	0,00	1.300.000,00
Mittel aus Geldfluss aus der operativen Gebarung			0,00			0,00	572.600,00	727.400,00	0,00	1.300.000,00
	6/240016+829910	Sonstige Erträge	0,00			0,00	572.600,00	727.400,00	0,00	1.300.000,00
Gemeinde Bedarfszuweisungen			0,00			0,00	0,00	0,00	0,00	0,00
Haushaltsrücklagen			0,00			0,00	0,00	0,00	0,00	0,00
Sonstige Kapitaltransfers und Subventionen			0,00			0,00	0,00	0,00	0,00	0,00
Darlehen			0,00			0,00	0,00	0,00	0,00	0,00
Finanzierungsleasing			0,00			0,00	0,00	0,00	0,00	0,00

Projekt	Projektbezeichnung		VA 2020	VA bis 2019	RA 2018	Plan 2021	Plan 2022	Plan 2023	Plan 2024	Plan Gesamt
	Konto	Bezeichnung								
	Veräußerung langfristiges Vermögen und sonstiges		0,00			0,00	0,00	0,00	0,00	0,00
Finanzierungsergebnis 1000016			0,00			0,00	0,00	0,00	0,00	0,00
1000018 Volksschule GsdF.Süd Neubau										
Ausgaben - Investitionen			157.500,00			0,00	0,00	0,00	0,00	157.500,00
Anschaffungs- oder Herstellungskosten			157.500,00			0,00	0,00	0,00	0,00	157.500,00
	5/211018-729910	Sonstige Aufwendungen (Rückführung Volksschule)	157.500,00			0,00	0,00	0,00	0,00	157.500,00
Einnahmen			157.500,00			0,00	0,00	0,00	0,00	157.500,00
Mittel aus Geldfluss aus der operativen Gebarung			0,00			0,00	0,00	0,00	0,00	0,00
Gemeinde Bedarfszuweisungen			0,00			0,00	0,00	0,00	0,00	0,00
Haushaltsrücklagen			0,00			0,00	0,00	0,00	0,00	0,00
Sonstige Kapitaltransfers und Subventionen			157.500,00			0,00	0,00	0,00	0,00	157.500,00
	6/211018+301000	Kapitaltransfers von Ländern, Landesfonds und Landeskammern	157.500,00			0,00	0,00	0,00	0,00	157.500,00
Darlehen			0,00			0,00	0,00	0,00	0,00	0,00
Finanzierungsleasing			0,00			0,00	0,00	0,00	0,00	0,00
Veräußerung langfristiges Vermögen und sonstiges			0,00			0,00	0,00	0,00	0,00	0,00
Finanzierungsergebnis 1000018			0,00			0,00	0,00	0,00	0,00	0,00
1000024 Kanalisation Gänserndorf Süd										
Ausgaben - Investitionen			60.000,00			50.000,00	50.000,00	50.000,00	50.000,00	260.000,00
Anschaffungs- oder Herstellungskosten			60.000,00			50.000,00	50.000,00	50.000,00	50.000,00	260.000,00
	5/851124-004000	Wasser- und Kanalisationsbauten	60.000,00			50.000,00	50.000,00	50.000,00	50.000,00	260.000,00
Einnahmen			60.000,00			50.000,00	50.000,00	50.000,00	50.000,00	260.000,00
Mittel aus Geldfluss aus der operativen Gebarung			60.000,00			50.000,00	50.000,00	50.000,00	50.000,00	260.000,00
	6/851124+829910	Sonstige Erträge (Zuführung Projekt)	60.000,00			50.000,00	50.000,00	50.000,00	50.000,00	260.000,00
Gemeinde Bedarfszuweisungen			0,00			0,00	0,00	0,00	0,00	0,00
Haushaltsrücklagen			0,00			0,00	0,00	0,00	0,00	0,00
Sonstige Kapitaltransfers und Subventionen			0,00			0,00	0,00	0,00	0,00	0,00
Darlehen			0,00			0,00	0,00	0,00	0,00	0,00
Finanzierungsleasing			0,00			0,00	0,00	0,00	0,00	0,00

Projekt	Projektbezeichnung		VA 2020	VA bis 2019	RA 2018	Plan 2021	Plan 2022	Plan 2023	Plan 2024	Plan Gesamt
	Konto	Bezeichnung								
	Veräußerung langfristiges Vermögen und sonstiges		0,00			0,00	0,00	0,00	0,00	0,00
Finanzierungsergebnis 1000024			0,00			0,00	0,00	0,00	0,00	0,00
1000025 Wirtschaftshof										
Ausgaben - Investitionen			300.000,00			1.200.000,00	0,00	0,00	0,00	1.500.000,00
Anschaffungs- oder Herstellungskosten			300.000,00			1.200.000,00	0,00	0,00	0,00	1.500.000,00
	5/820000-010000	Gebäude	300.000,00			1.200.000,00	0,00	0,00	0,00	1.500.000,00
Einnahmen			300.000,00			1.200.000,00	0,00	0,00	0,00	1.500.000,00
Mittel aus Geldfluss aus der operativen Gebarung			0,00			0,00	0,00	0,00	0,00	0,00
Gemeinde Bedarfszuweisungen			0,00			0,00	0,00	0,00	0,00	0,00
Haushaltsrücklagen			0,00			0,00	0,00	0,00	0,00	0,00
Sonstige Kapitaltransfers und Subventionen			0,00			0,00	0,00	0,00	0,00	0,00
Darlehen			300.000,00			1.200.000,00	0,00	0,00	0,00	1.500.000,00
	4484/82101	Bau- und Wirtschaftshof	300.000,00			0,00	0,00	0,00	0,00	300.000,00
	4484/82102	Bau- und Wirtschaftshof	0,00			1.200.000,00	0,00	0,00	0,00	1.200.000,00
Finanzierungsleasing			0,00			0,00	0,00	0,00	0,00	0,00
Veräußerung langfristiges Vermögen und sonstiges			0,00			0,00	0,00	0,00	0,00	0,00
Finanzierungsergebnis 1000025			0,00			0,00	0,00	0,00	0,00	0,00
1000038 Wegerhaltungsmassnahmen Güterwege										
Ausgaben - Investitionen			10.000,00			10.000,00	10.000,00	10.000,00	10.000,00	50.000,00
Anschaffungs- oder Herstellungskosten			10.000,00			10.000,00	10.000,00	10.000,00	10.000,00	50.000,00
	5/710038-002000	Straßenbauten	10.000,00			10.000,00	10.000,00	10.000,00	10.000,00	50.000,00
Einnahmen			10.000,00			10.000,00	10.000,00	10.000,00	10.000,00	50.000,00
Mittel aus Geldfluss aus der operativen Gebarung			8.000,00			8.000,00	8.000,00	8.000,00	8.000,00	40.000,00
	6/710038+829910	Sonstige Erträge (Zuführung Projekt)	8.000,00			8.000,00	8.000,00	8.000,00	8.000,00	40.000,00
Gemeinde Bedarfszuweisungen			1.000,00			1.000,00	1.000,00	1.000,00	1.000,00	5.000,00
	6/710038+871120	Kapitaltransferzahlungen vom Land (Bedarfszuweisung)	1.000,00			1.000,00	1.000,00	1.000,00	1.000,00	5.000,00
Haushaltsrücklagen			0,00			0,00	0,00	0,00	0,00	0,00
Sonstige Kapitaltransfers und Subventionen			1.000,00			1.000,00	1.000,00	1.000,00	1.000,00	5.000,00
	6/710038+301000	Kapitaltransfers von Ländern (Abteilung B/6)	1.000,00			1.000,00	1.000,00	1.000,00	1.000,00	5.000,00
Darlehen			0,00			0,00	0,00	0,00	0,00	0,00
Finanzierungsleasing			0,00			0,00	0,00	0,00	0,00	0,00

Projekt	Projektbezeichnung		VA 2020	VA bis 2019	RA 2018	Plan 2021	Plan 2022	Plan 2023	Plan 2024	Plan Gesamt
	Konto	Bezeichnung								
		Veräußerung langfristiges Vermögen und sonstiges	0,00			0,00	0,00	0,00	0,00	0,00
Finanzierungsergebnis 1000038			0,00			0,00	0,00	0,00	0,00	0,00
1000045	Volksschule Stadt Ausfinanzierung									
	Ausgaben - Investitionen		0,00			1.060.000,00	0,00	0,00	0,00	1.060.000,00
	Anschaffungs- oder Herstellungskosten		0,00			1.060.000,00	0,00	0,00	0,00	1.060.000,00
	5/211045-729910	Sonstige Aufwendungen (Rückführung Projekt)	0,00			1.060.000,00	0,00	0,00	0,00	1.060.000,00
	Einnahmen		0,00			1.060.000,00	0,00	0,00	0,00	1.060.000,00
	Mittel aus Geldfluss aus der operativen Gebarung		0,00			0,00	0,00	0,00	0,00	0,00
	Gemeinde Bedarfszuweisungen		0,00			0,00	0,00	0,00	0,00	0,00
	Haushaltsrücklagen		0,00			0,00	0,00	0,00	0,00	0,00
	Sonstige Kapitaltransfers und Subventionen		0,00			0,00	0,00	0,00	0,00	0,00
	Darlehen		0,00			1.060.000,00	0,00	0,00	0,00	1.060.000,00
	4484/21103	VOIKSSCHULE STADT Ausfinanzierung	0,00			1.060.000,00	0,00	0,00	0,00	1.060.000,00
	Finanzierungsleasing		0,00			0,00	0,00	0,00	0,00	0,00
	Veräußerung langfristiges Vermögen und sonstiges		0,00			0,00	0,00	0,00	0,00	0,00
Finanzierungsergebnis 1000045			0,00			0,00	0,00	0,00	0,00	0,00

Leasingspiegel (Anlage 6i)

Finanzierungsleasing

Ansatz- oder Projektbezeichnung	Anschaffungskosten	Buchwert 31.12.2019	Buchwert 31.12.2020	Summe ausstehender Mindestleasing- zahlungen	Restlaufzeit in Jahren
Volksschule Errichtung	3.899.608,29	984.800,00	839.500,00	839.500,00	1
Zubau Volksschule und Sonderschule	1.766.162,11	1.425.700,00	1.391.100,00	1.391.100,00	1
Summe	5.665.770,40	2.410.500,00	2.230.600,00	2.230.600,00	

Wirtschaftliche Unternehmungen, Betriebe, betriebsähnliche Einrichtungen gem. § 1 Abs. 2

Summe	0,00	0,00	0,00	0,00
--------------	-------------	-------------	-------------	-------------

Operating Leasing

Ansatz- oder Projektbezeichnung	Grundmietzeit in Jahren	Gesamtkosten	Einmalkauti- on	Leasingentgelt (ohne laufender Kauti- on)	Laufende Kauti- on	Restlaufzeit in Jahren	Kumulierte Restzahlungen
Medizinisches Zentrum Errichtung	26,00	1.341.314,80	0,00	51.100,00	7.100,00	7	407.400,00
Summe		1.341.314,80	0,00	51.100,00	7.100,00		407.400,00

Wirtschaftliche Unternehmungen, Betriebe, betriebsähnliche Einrichtungen gem. § 1 Abs. 2

Summe	0,00	0,00	0,00	0,00
--------------	-------------	-------------	-------------	-------------

Nachweis Vermögen mit abgeänderter Nutzungsdauer

Konto	Bezeichnung	Nutzungsdauer lt. VRV	Abweichende Nutzungsdauer	Begründung
2/0060001/02137	Eichamtstraße 41 Gebäude	50,0	20,0	Gebäude außer Betrieb Gefahr im Verzug
3/0070002/04731	Sommeszene Hütte	20,0	10,0	Gebraucht übernommen
5/0150001/02312	Fuhrpark Ford Ranger GF-694GB	8,0	4,5	wurde gebraucht gekauft
5/0150002/07311	FF Fahrzeug Lastkraftwagen mit Kran - (LAST) Scania	10,0	25,0	lt. Förderrichtlinien der NÖ LR vom 13.06.2017
5/0150002/07312	FF Fahrzeug RLF-A 200/400	10,0	25,0	lt. Förderrichtlinien der NÖ LR vom 13.06.2017
5/0150002/07313	FF Fahrzeug DL-K 23/12	10,0	25,0	lt. Förderrichtlinien der NÖ LR vom 13.06.2017

Dienstpostenplan

Dienstpostenplan 2020

gemäß § 73 NÖ GO/ § 56 Abs. 3 NÖ STROG/ § 5 Abs. 1 Z 4. VRV 2015

Die Aufnahme eines Vertragsbediensteten darf nur erfolgen, wenn ein **im Dienstpostenplan vorgesehener Dienstposten frei ist** und die Aufnahmeerfordernisse erfüllt sind (§ 2 GVBG/ § 3 GBDO).

Dienstpostenplan im Voranschlag							
DZW	Bezeichnung des Dienstzweiges	Anzahl	Entlohnungs- gruppe	Funktionsverwendung			
				Anzahl	FGrp	Bezeichnung	Pzlg
0	Sondervertrag	1					
1	Gehobener Facharbeiter	1	6				
2	Facharbeiter	20	5				
2	Facharbeiter	5	6 d)			Leistungsverwendung	
6	Klärfacharbeiter	1	6 d)			Leistungsverwendung	
6	Klärfacharbeiter	2	5				
8	Bestattungsarbeiter	1	4				
9	Bademeister	2	5				
9	Bademeister	4	4				
10	Kraftwagenlenker	3	4				
11	angelernter Arbeiter	7	3				
11	angelernter Arbeiter	3	4 d)			Leistungsverwendung	
12	Kindergartenhilfsdienst	61	3				
15	Hilfsdienst mit einschlägigen Vorkenntnissen	20	2				
17	Hilfsdienst	6	1				
44	Höherer Verwaltungsdienst	1	7	1	10 c)	Stadamtsdir. Stv	✓
46	Gehobener Bau-, Vermessungs- und technischer Dienst	2	6	2	8 b)	Abteilungsleiter	✓
48	Gehobener Erzieherdienst	1	6				
54	Rechnungs-(Buchhaltungs-)dienst	1	7 d)			Leistungsverwendung	
54	Rechnungs-(Buchhaltungs-)dienst	1	6				
56	Gehobener Verwaltungsdienst	1	6	1	X a)	Stadamtsdirektor	✓
56	Gehobener Verwaltungsdienst	2	7 d)			Leistungsverwendung	
56	Gehobener Verwaltungsdienst	6	6				
56	Gehobener Verwaltungsdienst	5	6	5	8 b)	Abteilungsleiter	✓
61	Fachdienst an Archiven, Bibliotheken, Museen und Sammlungen	1	5	1	7 c)	Abteilungsleiter	
61	Fachdienst an Archiven, Bibliotheken, Museen und Sammlungen	2	5				
71	Verwaltungsfachdienst	1	6 d)			Leistungsverwendung	
71	Verwaltungsfachdienst	12	5				
85	Mittlerer Verwaltungs- und Kanzleidienst	1	4				
90	Eingeteilte Gemeindegewachebeamte	1	4				
107	Hortlererzieherdienst	8	klk				
	Beamte RuhegenussbezieherInnen	2					
	Beamte Hinterbliebene	3					

188

Zeichenerklärung	
Funktionsdienstposten gem. § 2 Abs. 3 lit. a)-d) GBDO 1976	
leitender Gemeindebeamte	a)
Leiter einer Abteilung/ Amtes/ Referates/ wirtschaftlichen	b)
die mit einem Leiterposten (lit.a und b) vergleichbaren	c)
DP mit hervorgehobener Verwendung	d)
Anspruch auf	✓

Seite	Inhalt
3	Vorbericht
17	Ergebnishaushalt Gesamt 1. Ebene (Anlage 1a) - interne Vergütungen enthalten
21	Ergebnishaushalt Gesamt 1. und 2. Ebene (Anlage 1a) - interne Vergütungen enthalten
25	Ergebnishaushalt Bereichsbudget 1. und 2. Ebene (Anlage 1a)
47	Finanzierungshaushalt Gesamt 1. Ebene (Anlage 1b) - interne Vergütungen enthalten
51	Finanzierungshaushalt Gesamt 1. und 2. Ebene (Anlage 1b) - interne Vergütungen enthalten
57	Finanzierungshaushalt Bereichsbudget 1. und 2. Ebene (Anlage 1b)
99	Querschnitt (Anlage 5b)
105	Ergebnis- und Finanzierungsvoranschlag Detailnachweis
237	Personaldaten iSd ÖStp (Anlage 4)
241	Nachweis über Transferzahlungen (Anlage 6a)
249	Nachweis über Haushaltsrücklagen und Zahlungsmittelreserven (Anlage 6b)
253	Einzelnachweis über Finanzschulden und Schuldendienst (Anlage 6c)
265	Nachweis über hausinterne Vergütungen (Anlage 6f)
269	MFP - Ergebnishaushalt Gesamt 1. und 2. Ebene - interne Vergütungen enthalten
273	MFP - Finanzierungshaushalt Gesamt 1. und 2. Ebene - interne Vergütungen enthalten
279	Haushaltspotential (aufbauend auf der Ergebnisrechnung)
283	Nachweis der Investitionstätigkeit
295	Leasingspiegel (Anlage 6i)
299	Nachweis Vermögen mit abgeänderter Nutzungsdauer
303	Dienstpostenplan