

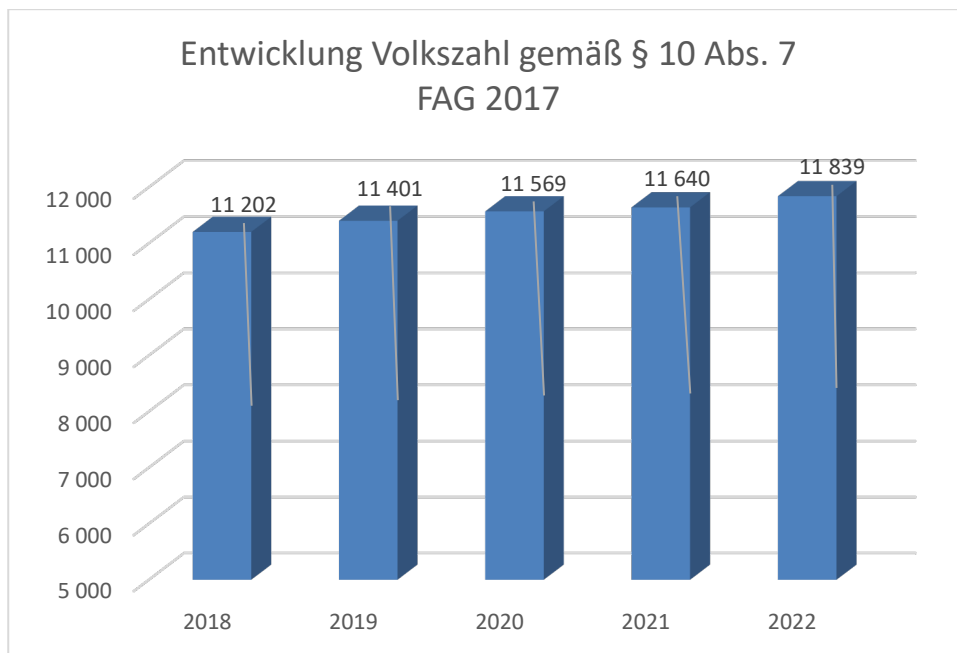
Gänserndorf  
... für dich da!



Stadtgemeinde Gänserndorf  
Voranschlag 2022

# Vorbericht zum Voranschlag 2022 gemäß § 3 der NÖ Gemeindehaushaltsverordnung (NÖ GHVO)

Entwicklung der Volkszahl gemäß § 10 Abs. 7 FAG 2017, BGBl. I Nr. 116/2016 in der Fassung BGBl. I Nr. 106/2018

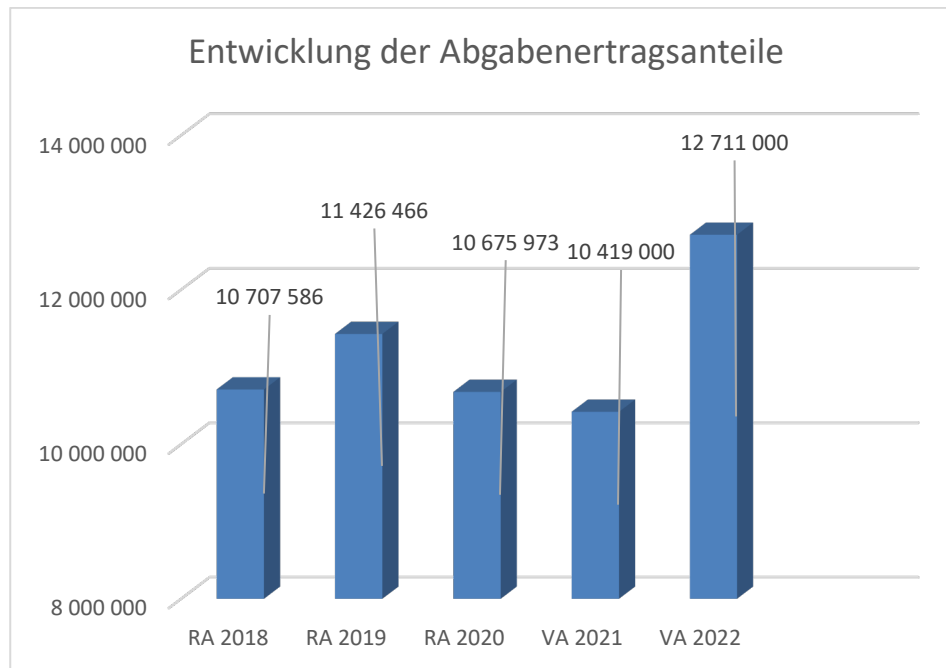


## Erläuterung:

Die Volkszahl gemäß § 10 Abs. 7 FAG 2017 wird jährlich von der Bundesanstalt Statistik Austria zum Stichtag 31. Oktober festgestellt und wirkt mit dem Beginn des übernächsten Kalenderjahres. Sie dient für die Berechnung der Abgabenertragsanteile und darf nicht automatisch mit der Volkszahl für die Berechnung der Gemeinderatsmandate verwechselt werden.

Eine Erhöhung bzw. Verminderung der Volkszahl (jährlich) ist ein wesentlicher Indikator für die Berechnung der Abgabenertragsanteile.

## Entwicklung der Abgabenertragsanteile

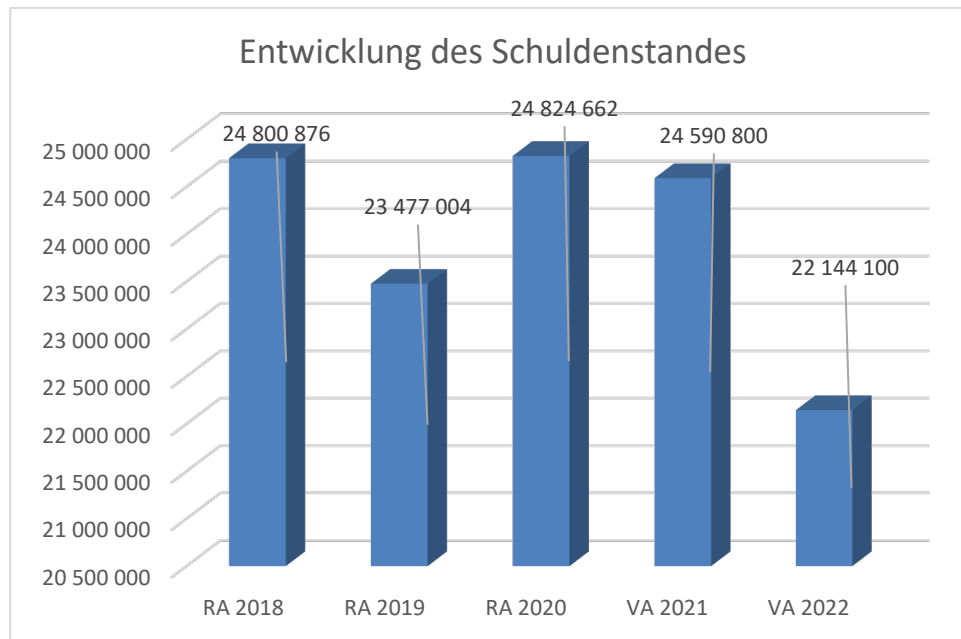


### Erläuterung:

Die Gebietskörperschaften (Bund, Länder und Gemeinden) erhalten auf Basis des aktuellen Finanzausgleichs aus den gemeinschaftlichen Bundesabgaben (z.B. Umsatzsteuer, Körperschaftssteuer, Lohnsteuer, Versicherungssteuer, Mineralölsteuer, Normverbrauchsabgabe, Tabaksteuer udgl.) entsprechende Anteile. Im Bereich der Gemeinden spielen dabei die Volkszahl und der abgestufte Bevölkerungsschlüssel eine besondere Rolle. Die sogenannten „Abgabenertragsanteile“ bilden in den meisten Gemeinden die wichtigste Einnahmequelle.

Ein Steigen der Abgabenertragsanteile weist auch auf eine Erhöhung der Volkszahl hin.

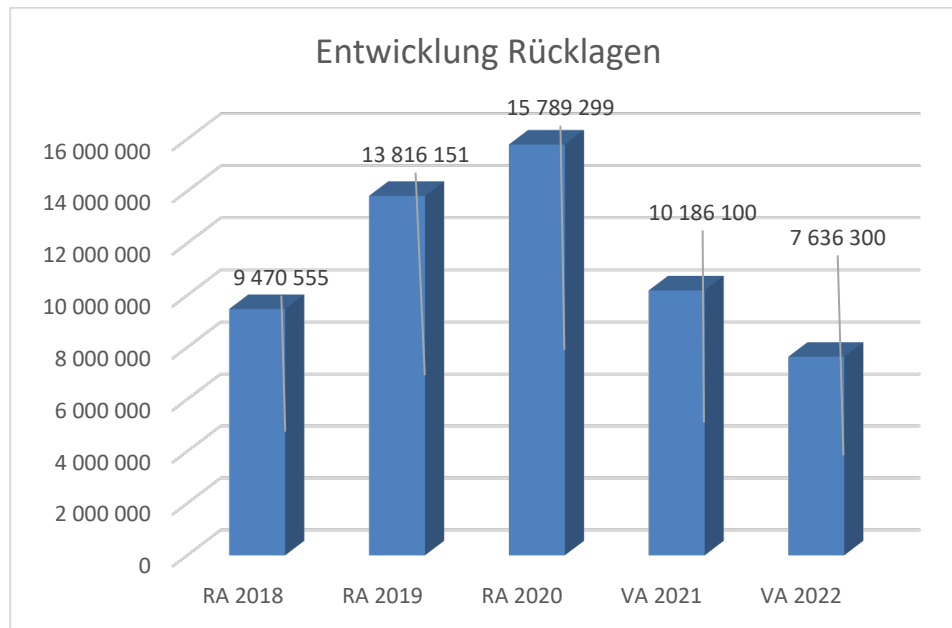
## Entwicklung des Schuldenstandes



### Erläuterung:

Die Entwicklung des Schuldenstandes zeigt auf, inwieweit der Schuldenstand über die Jahre erhöht oder reduziert wird.

## Entwicklung der Rücklagen mit Zahlungsmittelreserve



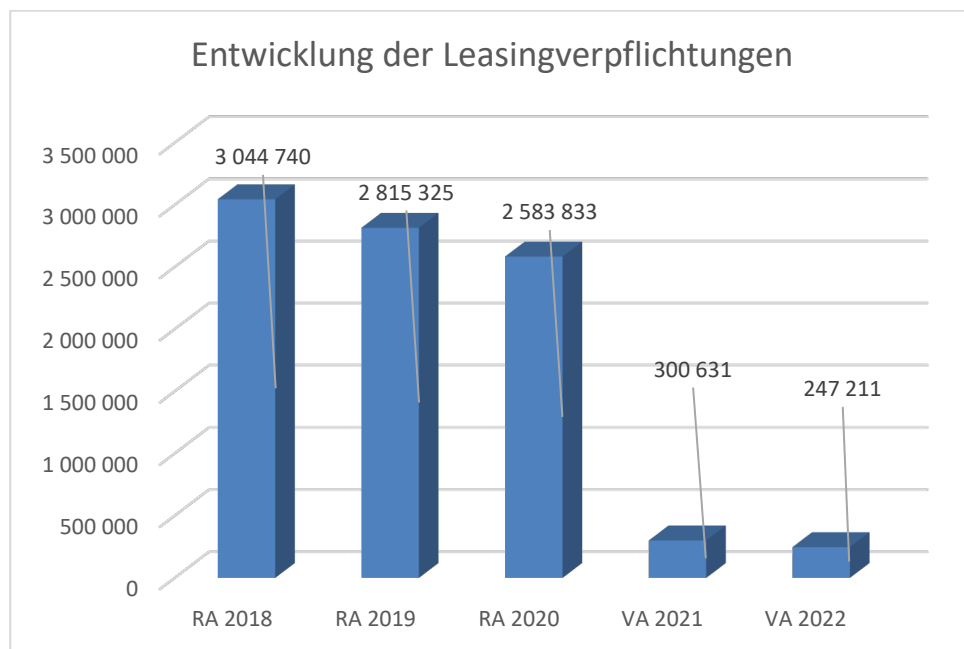
### Erläuterung:

Die Entwicklung der Rücklagen mit Zahlungsmittelreserve zeigt an, inwieweit Rücklagen vorhanden sind und ob Rücklagen aufgebaut bzw. aufgebraucht werden.

Es ist zu beachten, dass es sich bei den Werten für die Jahre 2021 und 2022 (Voranschlag) um Annahmen handelt. Ein tatsächlicher Vergleich zwischen dem Endstand der Rücklagen im RA 2020 zum Endstand im 2021, kann erst mit dem RA 2021 erfolgen.

Weiters wurde aus dem Verkaufserlös der Gemeindewohnhäuser im Jahr 2019 eine zusätzliche Rücklage für soziale Zwecke gebildet, diese Rücklage wird im Jahr 2021 zum Bau der Erweiterungen der Kindergärten Heide und Regenbogen verwendet.

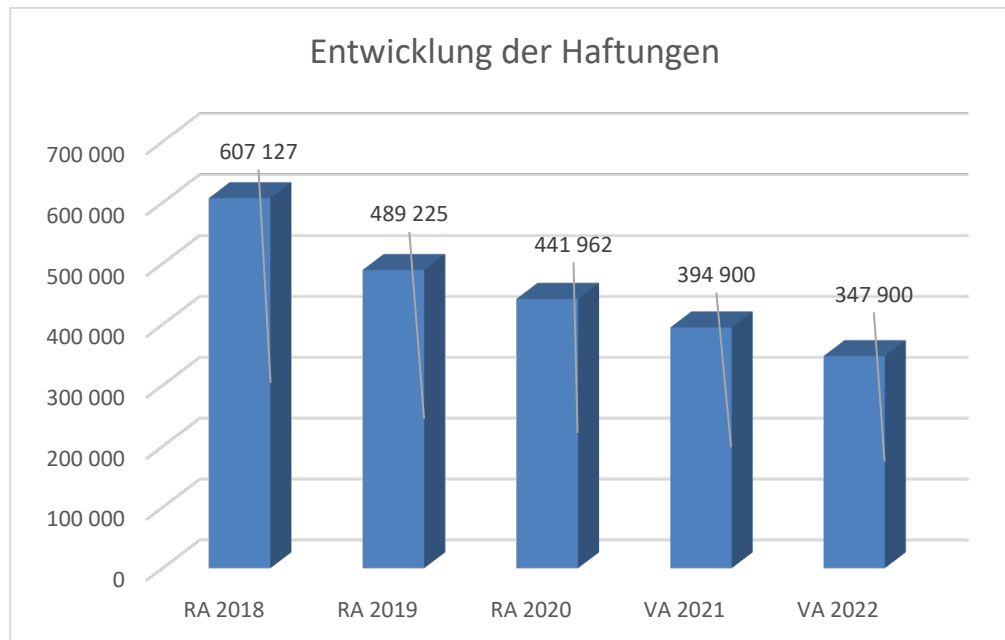
## Entwicklung der Leasingverpflichtungen



### Erläuterung:

Bei den Leasingverpflichtungen handelt es sich nicht um Finanzschulden (z.B. Darlehen), sondern um Verwaltungsschulden. Unabhängig davon stellen Leasingverbindlichkeiten Leistungsverpflichtungen für die Gemeinden dar und sind daher bei einer allfälligen Finanzlagenberechnung entsprechend zu berücksichtigen.

## Entwicklung der Haftungen

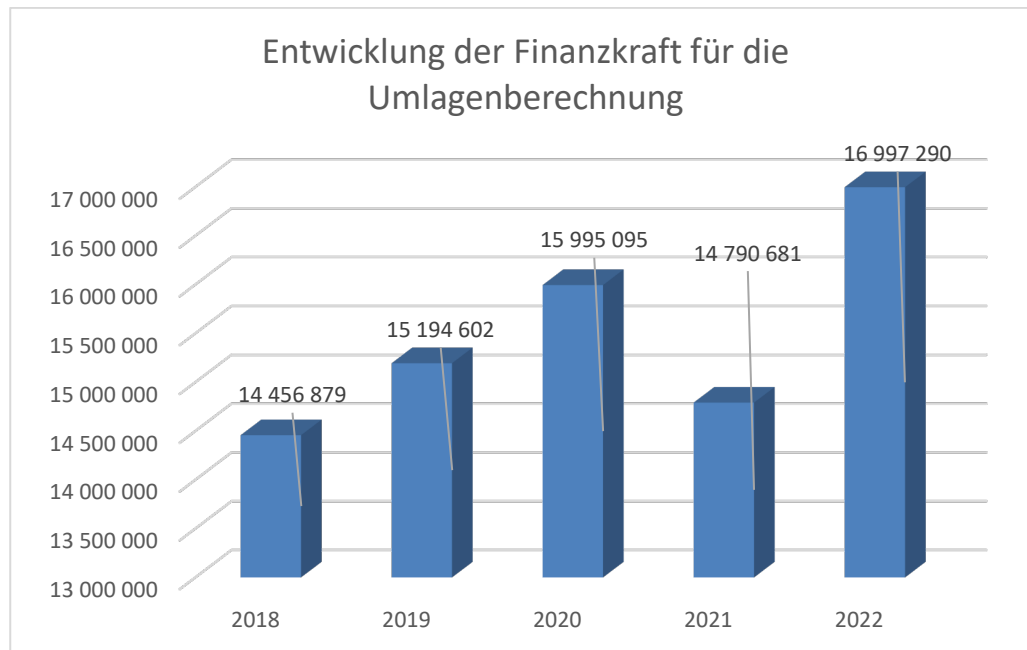


### Erläuterung:

Eine Gemeinde darf Bürgschaften und sonstige Haftungen nur übernehmen, wenn hierfür ein besonderes Interesse der Gemeinde gegeben ist, der Schuldner nachweist, dass eine ordnungsgemäße Verzinsung und Tilgung gesichert ist, die Haftungen befristet sind, der Betrag, für den gehaftet wird, ziffernmäßig bestimmt ist und die Gemeinde den daraus folgenden Zahlungsverpflichtungen nachkommen kann (vgl. § 78 Abs. 1 NÖ Gemeindeordnung 1973).

Der Großteil der Haftungen der Stadtgemeinde Gänserndorf ist für den Abwasserverband Marchfeld vorgesehen. Die Haftung läuft im Jahr 2035 aus.

## Entwicklung der Finanzkraft für die Umlagenberechnung



### Erläuterung:

Die Finanzkraft einer Gemeinde wird aus den

- Erträgen der ausschließlichen Gemeindeabgaben ohne die Gebühren für die Benützung von Gemeindeeinrichtungen und -anlagen und ohne die Interessentenbeiträge von Grundstückseigentümern und Anrainern und
- Ertragsanteilen an den gemeinschaftlichen Bundesabgaben ohne Spielbankenabgabe

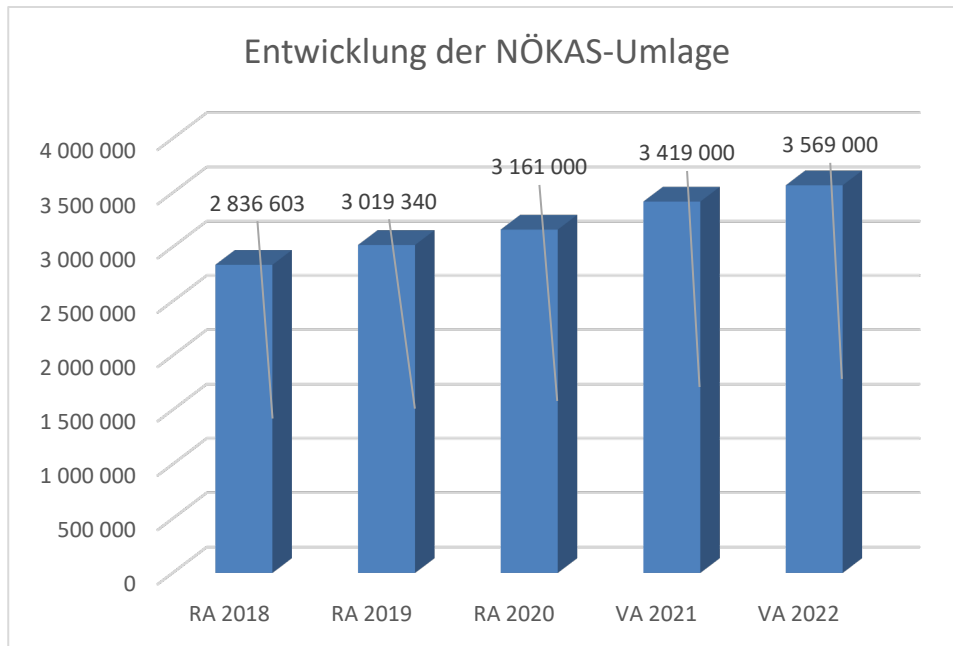
ermittelt.

Basis für die Ermittlung der Finanzkraft sind die tatsächlichen Beträge aufgrund der Rechnungsabschlüsse.

Die Darstellung der Entwicklung der Finanzkraft für die Umlagenberechnung hat insbesondere auf die Beitragsleistung der Gemeinden zum NÖ Krankenanstaltensprengel (NÖKAS) und zur Sozialumlage Auswirkungen. Eine Erhöhung oder Reduktion/Verminderung der Finanzkraft wirkt sich unmittelbar auf die Beitragsleistung aus.



## Entwicklung der NÖKAS-Umlage



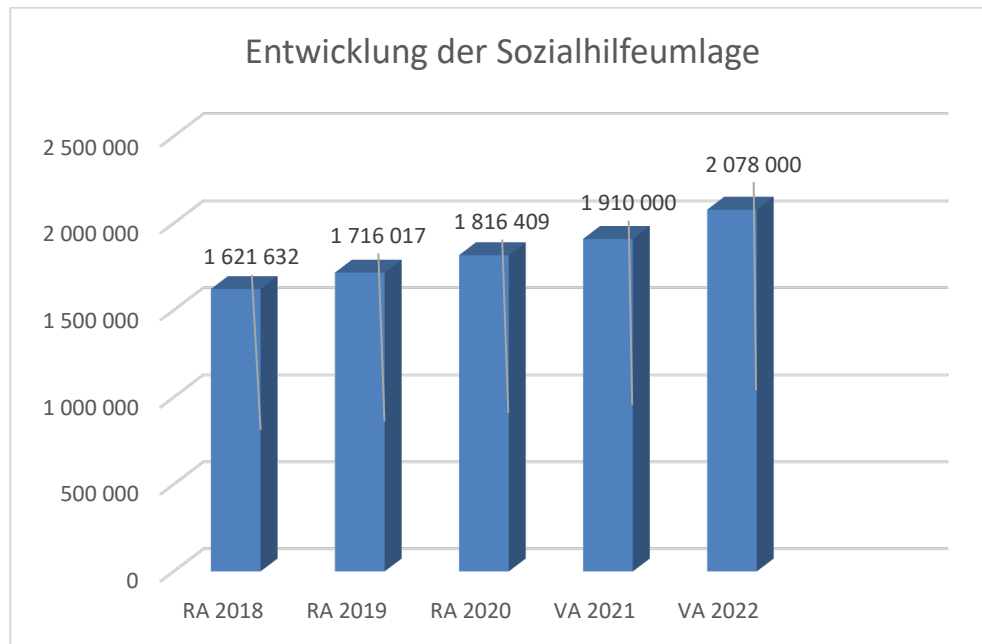
### Erläuterung:

Das Landesgebiet ist Beitragsbezirk und Krankenanstaltensprengel für alle öffentlichen Krankenanstalten in Niederösterreich. Beitragsbezirk und Krankenanstaltensprengel sind ein Gemeindeverband. Dem Gemeindeverband gehören alle Gemeinden Niederösterreichs an. Der Gemeindeverband ist juristische Person, er hat seinen Sitz am Sitz der Landesregierung und trägt die Bezeichnung "NÖ Krankenanstaltensprengel" (§ 61 Abs. 1 NÖ Krankenanstaltengesetz - NÖ KAG).

Die Gemeinden haben an den NÖ Krankenanstaltensprengel monatliche Beiträge zu leisten. Berechnungsgrundlage bilden dabei die Volkszahl und die Finanzkraft der Gemeinden. Steigerungen bei der Volkszahl und bei der Finanzkraft führen daher zu höheren Beitragsleistungen bei den Gemeinden.

Diese monatlichen Beiträge werden von den der Gemeinde gebührenden monatlichen Vorschüsse auf die Ertragsanteile an den gemeinschaftlichen Bundesabgaben einbehalten.

## Entwicklung der Sozialhilfeumlage



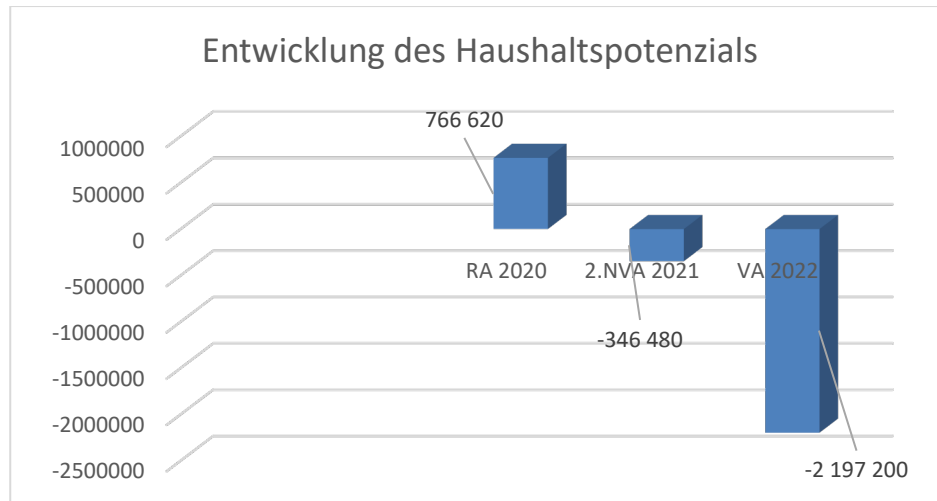
### Erläuterung:

Die Gemeinden haben jährlich einen Beitrag zu den vom Land zu tragenden Kosten der Sozialhilfe, die nicht durch Kostenbeitrags- und Ersatzleistungen oder durch sonstige für Zwecke der Sozialhilfe bestimmte Zuschüsse gedeckt sind, in der Höhe von 50 % an das Land zu entrichten (§ 44 NÖ Sozialhilfe-Ausführungsgesetz – NÖ SAG).

Die Leistungen für die Sozialhilfe-Umlage werden von der Landesregierung auf die einzelnen Gemeinden nach ihrer Finanzkraft (Finanzkraft für die Umlagenberechnung) aufgeteilt.

Diese monatlichen Beiträge werden von den der Gemeinde gebührenden monatlichen Vorschüsse auf die Ertragsanteile an den gemeinschaftlichen Bundesabgaben einbehalten.

## Entwicklung des Haushaltspotenzials



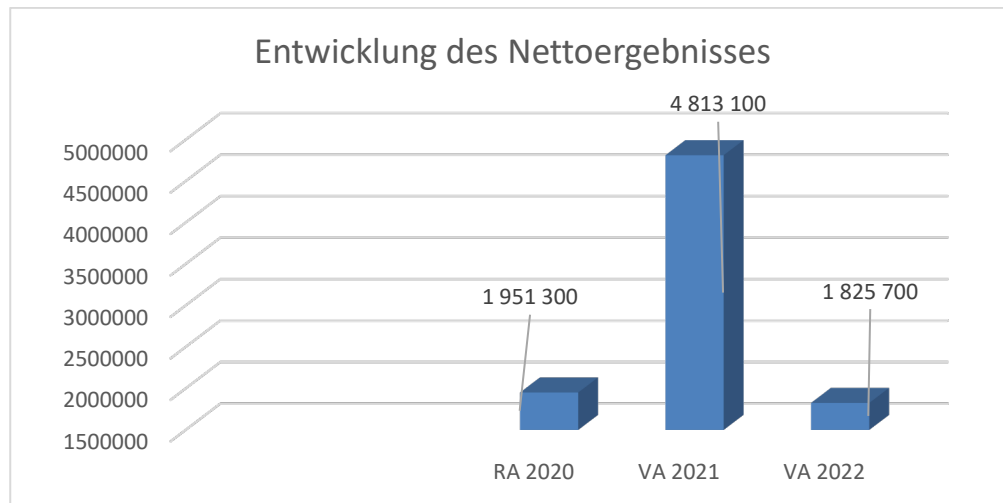
### Erläuterung:

Das Haushaltspotential hat seine Grundlage in § 67 Z. 11 der NÖ Gemeindeordnung 1973 (NÖ GO 1973) und ist erstmals im Voranschlag 2020 auszuweisen. Die Angaben zu den Vorjahren entfallen daher.

Haushaltspotential: Differenz der wiederkehrenden Mittelaufbringungen abzüglich der wiederkehrenden Mittelverwendungen unter Berücksichtigung der entsprechenden Forderungen und Verbindlichkeiten.

Das Haushaltspotenzial ist eine wichtige Kenngröße und gibt die aktuelle Leistungsfähigkeit der Gemeinde wieder. Das schafft Vergleichbarkeit mit der bisherigen Rechtslage, aus der Überschüsse und Abgänge abzuleiten waren und dient der Transparenz.

## Entwicklung des Nettoergebnisses



### Erläuterung:

Beim Nettoergebnis handelt es sich um das Ergebnis des Ergebnisvoranschlages und ist erstmals für das Haushaltsjahr 2020 auszuweisen. Die Angaben zu den Vorjahren entfallen daher.

Ein positives Nettoergebnis bedeutet, dass die Erträge voraussichtlich ausreichend sein werden, die Aufwendungen für die kommunalen Leistungen (inklusive des Werteverzehrs des Anlagevermögens in Form der Abschreibungen) abzudecken. Ein negatives Nettoergebnis heißt, dass dies nicht zur Gänze (in der Höhe des negativen Wertes) möglich ist.

MVAG	Mittelverwendungs- und -aufbringungsgruppen (1. Ebene)	VA 2022	VA 2021	RA 2020
211	Erträge aus der operativen Verwaltungstätigkeit	29 711 000,00	27 446 800,00	26 744 475,35
212	Erträge aus Transfers	3 224 400,00	3 838 100,00	3 370 996,60
213	Finanzerträge	5 500,00	11 100,00	16 027,44
<b>21</b>	<b>Summe Erträge</b>	<b>32 940 900,00</b>	<b>31 296 000,00</b>	<b>30 131 499,39</b>
221	Personalaufwand	7 930 500,00	7 286 500,00	6 823 072,35
222	Sachaufwand (ohne Transferaufwand)	16 320 000,00	15 517 600,00	14 050 006,80
223	Transferaufwand (laufende Transfers und Kapitaltransfers)	8 944 400,00	8 105 500,00	7 525 221,07
224	Finanzaufwand	250 800,00	287 300,00	314 947,44
<b>22</b>	<b>Summe Aufwendungen</b>	<b>33 445 700,00</b>	<b>31 196 900,00</b>	<b>28 713 247,66</b>
<b>SA0</b>	<b>Saldo (0) Nettoergebnis (21 - 22)</b>	<b>-504 800,00</b>	<b>99 100,00</b>	<b>1 418 251,73</b>
230	Entnahmen von Haushaltsrücklagen	3 765 900,00	5 989 300,00	786 897,91
240	Zuweisung an Haushaltsrücklagen	1 435 400,00	2 308 000,00	2 760 045,32
<b>23</b>	<b>Summe Haushaltsrücklagen</b>	<b>2 330 500,00</b>	<b>3 681 300,00</b>	<b>-1 973 147,41</b>
<b>SA00</b>	<b>Nettoergebnis nach Zuweisung und Entnahmen von Haushaltsrücklagen (Saldo 0 +/- SU23)</b>	<b>1 825 700,00</b>	<b>3 780 400,00</b>	<b>-554 895,68</b>

MVAG	Mittelverwendungs- und aufbringungsgruppen (1. und 2. Ebene)	VA 2022	VA 2021	RA 2020
<b>211</b>	<b>Erträge aus der operativen Verwaltungstätigkeit</b>	<b>29 711 000,00</b>	<b>27 446 800,00</b>	<b>26 744 475,35</b>
2111	Erträge aus eigenen Abgaben	4 995 800,00	4 957 300,00	4 931 578,78
2112	Erträge aus Ertragsanteilen	12 711 000,00	10 419 000,00	10 675 973,29
2113	Erträge aus Gebühren	5 863 000,00	5 710 800,00	5 667 882,17
2114	Erträge aus Leistungen	2 662 900,00	2 547 600,00	2 258 553,43
2115	Erträge aus Besitz und wirtschaftlicher Tätigkeit	380 600,00	505 900,00	306 332,71
2116	Erträge aus Veräußerung und sonstige Erträge	3 097 700,00	3 306 200,00	2 809 624,18
2117	Nicht finanzierungswirksame operative Erträge	0,00	0,00	94 530,79
<b>212</b>	<b>Erträge aus Transfers</b>	<b>3 224 400,00</b>	<b>3 838 100,00</b>	<b>3 370 996,60</b>
2121	Transferertrag von Trägern des öffentlichen Rechts	2 086 700,00	2 792 900,00	2 329 439,75
2122	Transferertrag von Beteiligungen	0,00	0,00	0,00
2123	Transferertrag von Unternehmen (mit Finanzunternehmen)	89 500,00	84 900,00	70 033,07
2124	Transferertrag von Haushalten und Organisationen ohne Erwerbscharakter	264 100,00	229 100,00	223 586,66
2125	Transferertrag vom Ausland	0,00	0,00	0,00
2126	Investitions- und Tilgungszuschüsse zwischen Unternehmungen und Betrieben der Gebietskörperschaft und der Gebietskörperschaft	0,00	0,00	0,00
2127	Nicht finanzierungswirksamer Transferertrag	784 100,00	731 200,00	747 937,12
<b>213</b>	<b>Finanzerträge</b>	<b>5 500,00</b>	<b>11 100,00</b>	<b>16 027,44</b>
2131	Erträge aus Zinsen	5 500,00	11 100,00	16 027,44
2132	Erträge aus Zinsen aus derivativen Finanzinstrumenten ohne Grundgeschäft	0,00	0,00	0,00
2133	Erträge aus Gewinnentnahmen von marktbestimmten Betrieben	0,00	0,00	0,00
2134	Sonstige Finanzerträge	0,00	0,00	0,00
2135	Erträge aus Dividenden/Gewinnausschüttungen	0,00	0,00	0,00
2136	Sonstige nicht finanzierungswirksame Finanzerträge	0,00	0,00	0,00
<b>21</b>	<b>Summe Erträge</b>	<b>32 940 900,00</b>	<b>31 296 000,00</b>	<b>30 131 499,39</b>
<b>221</b>	<b>Personalaufwand</b>	<b>7 930 500,00</b>	<b>7 286 500,00</b>	<b>6 823 072,35</b>
2211	Personalaufwand (Bezüge, Nebengeb., Mehrleistungen)	6 236 800,00	5 717 100,00	5 407 441,99
2212	Gesetzlicher und freiwilliger Sozialaufwand	1 693 700,00	1 569 400,00	1 415 630,36
2213	Sonstiger Personalaufwand	0,00	0,00	0,00
2214	Nicht finanzierungswirksamer Personalaufwand	0,00	0,00	0,00
<b>222</b>	<b>Sachaufwand (ohne Transferaufwand)</b>	<b>16 320 000,00</b>	<b>15 517 600,00</b>	<b>14 050 006,80</b>
2221	Gebrauchs- und Verbrauchsgüter, Handelswaren	1 817 400,00	1 733 600,00	1 432 949,91
2222	Verwaltungs- und Betriebsaufwand	1 317 200,00	1 218 400,00	1 014 709,19
2223	Leasing- und Mietaufwand	276 400,00	257 300,00	215 747,40
2224	Instandhaltung	1 423 900,00	1 059 000,00	655 922,07
2225	Sonstiger Sachaufwand	7 460 100,00	7 150 500,00	6 556 707,36
2226	Nicht finanzierungswirksamer Sachaufwand	4 025 000,00	4 098 800,00	4 173 970,87

MVAG	Mittelverwendungs- und aufbringungsgruppen (1. und 2. Ebene)	VA 2022	VA 2021	RA 2020
<b>223</b>	<b>Transferaufwand (laufende Transfers und Kapitaltransfers)</b>	<b>8 944 400,00</b>	<b>8 105 500,00</b>	<b>7 525 221,07</b>
2231	Transferaufwand an Träger des öffentlichen Rechts	8 251 200,00	7 363 400,00	7 105 701,90
2232	Transferaufwand an Beteiligungen	0,00	0,00	0,00
2233	Transferaufwand an Unternehmen (mit Finanzunternehmen)	342 200,00	297 000,00	45 718,43
2234	Transferaufwand an Haushalte und Organisationen ohne Erwerbscharakter	351 000,00	445 100,00	373 800,74
2235	Transferaufwand an das Ausland	0,00	0,00	0,00
2236	Investitions- und Tilgungszuschüsse zwischen Unternehmungen und Betrieben der Gebietskörperschaft und der Gebietskörperschaft	0,00	0,00	0,00
2237	Nicht finanzierungswirksamer Transferaufwand	0,00	0,00	0,00
<b>224</b>	<b>Finanzaufwand</b>	<b>250 800,00</b>	<b>287 300,00</b>	<b>314 947,44</b>
2241	Zinsen aus Finanzschulden, Finanzierungsleasing, Forderungskauf und derivativen Finanzinstrumenten mit Grundgeschäft	234 000,00	276 600,00	306 950,22
2242	Zinsen und sonstige Aufwendungen aus derivativen Finanzinstrumenten ohne Grundgeschäft	0,00	0,00	0,00
2243	Gewinnentnahmen von Unternehmungen und marktbestimmten Betrieben der Gebietskörperschaft (innerhalb der Gebietskörperschaft)	0,00	0,00	0,00
2244	Sonstiger Finanzaufwand	16 800,00	10 700,00	7 997,22
2245	Nicht finanzierungswirksamer Finanzaufwand	0,00	0,00	0,00
<b>22</b>	<b>Summe Aufwendungen</b>	<b>33 445 700,00</b>	<b>31 196 900,00</b>	<b>28 713 247,66</b>
<b>SA0</b>	<b>Saldo (0) Nettoergebnis (21 - 22)</b>	<b>-504 800,00</b>	<b>99 100,00</b>	<b>1 418 251,73</b>
<b>230</b>	<b>Entnahmen von Haushaltsrücklagen</b>	<b>3 765 900,00</b>	<b>5 989 300,00</b>	<b>786 897,91</b>
2301	Entnahmen von Haushaltsrücklagen	3 765 900,00	5 989 300,00	786 897,91
<b>240</b>	<b>Zuweisung an Haushaltsrücklagen</b>	<b>1 435 400,00</b>	<b>2 308 000,00</b>	<b>2 760 045,32</b>
2401	Zuweisung an Haushaltsrücklagen	1 435 400,00	2 308 000,00	2 760 045,32
<b>23</b>	<b>Summe Haushaltsrücklagen</b>	<b>2 330 500,00</b>	<b>3 681 300,00</b>	<b>-1 973 147,41</b>
<b>SA00</b>	<b>Nettoergebnis nach Zuweisung und Entnahmen von Haushaltsrücklagen (Saldo 0 +/- SU23)</b>	<b>1 825 700,00</b>	<b>3 780 400,00</b>	<b>-554 895,68</b>

## Vertretungskörper und allgemeine Verwaltung (Gruppe 0)

MVAG	Mittelverwendungs- und -aufbringungsgruppen (1. und 2. Ebene)	VA 2022	VA 2021	RA 2020
<b>211</b>	<b>Erträge aus der operativen Verwaltungstätigkeit</b>	<b>364 600,00</b>	<b>561 900,00</b>	<b>336 384,14</b>
2111	Erträge aus eigenen Abgaben	0,00	0,00	0,00
2112	Erträge aus Ertragsanteilen	0,00	0,00	0,00
2113	Erträge aus Gebühren	0,00	0,00	0,00
2114	Erträge aus Leistungen	267 200,00	271 100,00	254 729,58
2115	Erträge aus Besitz und wirtschaftlicher Tätigkeit	0,00	14 000,00	14 273,13
2116	Erträge aus Veräußerung und sonstige Erträge	97 400,00	276 800,00	67 381,43
2117	Nicht finanzierungswirksame operative Erträge	0,00	0,00	0,00
<b>212</b>	<b>Erträge aus Transfers</b>	<b>14 400,00</b>	<b>36 500,00</b>	<b>59 095,79</b>
2121	Transferertrag von Trägern des öffentlichen Rechts	1 500,00	7 100,00	24 566,87
2122	Transferertrag von Beteiligungen	0,00	0,00	0,00
2123	Transferertrag von Unternehmen (mit Finanzunternehmen)	200,00	200,00	0,00
2124	Transferertrag von Haushalten und Organisationen ohne Erwerbscharakter	4 000,00	20 600,00	26 062,73
2125	Transferertrag vom Ausland	0,00	0,00	0,00
2126	Investitions- und Tilgungszuschüsse zwischen Unternehmungen und Betrieben der Gebietskörperschaft und der Gebietskörperschaft	0,00	0,00	0,00
2127	Nicht finanzierungswirksamer Transferertrag	8 700,00	8 600,00	8 466,19
<b>213</b>	<b>Finanzerträge</b>	<b>0,00</b>	<b>0,00</b>	<b>0,00</b>
2131	Erträge aus Zinsen	0,00	0,00	0,00
2132	Erträge aus Zinsen aus derivativen Finanzinstrumenten ohne Grundgeschäft	0,00	0,00	0,00
2133	Erträge aus Gewinnentnahmen von marktbestimmten Betrieben	0,00	0,00	0,00
2134	Sonstige Finanzerträge	0,00	0,00	0,00
2135	Erträge aus Dividenden/Gewinnausschüttungen	0,00	0,00	0,00
2136	Sonstige nicht finanzierungswirksame Finanzerträge	0,00	0,00	0,00
<b>21</b>	<b>Summe Erträge</b>	<b>379 000,00</b>	<b>598 400,00</b>	<b>395 479,93</b>
<b>221</b>	<b>Personalaufwand</b>	<b>1 729 600,00</b>	<b>1 651 400,00</b>	<b>1 480 252,16</b>
2211	Personalaufwand (Bezüge, Nebengeb., Mehrleistungen)	1 377 500,00	1 318 700,00	1 197 626,97
2212	Gesetzlicher und freiwilliger Sozialaufwand	352 100,00	332 700,00	282 625,19
2213	Sonstiger Personalaufwand	0,00	0,00	0,00
2214	Nicht finanzierungswirksamer Personalaufwand	0,00	0,00	0,00
<b>222</b>	<b>Sachaufwand (ohne Transferaufwand)</b>	<b>1 232 900,00</b>	<b>1 103 000,00</b>	<b>845 577,77</b>
2221	Gebrauchs- und Verbrauchsgüter, Handelswaren	114 000,00	97 300,00	66 806,98
2222	Verwaltungs- und Betriebsaufwand	194 900,00	185 600,00	149 975,32



## Vertretungskörper und allgemeine Verwaltung (Gruppe 0)

MVAG	Mittelverwendungs- und -aufbringungsgruppen (1. und 2. Ebene)	VA 2022	VA 2021	RA 2020
2223	Leasing- und Mietaufwand	14 300,00	11 800,00	14 846,66
2224	Instandhaltung	217 300,00	143 800,00	27 333,85
2225	Sonstiger Sachaufwand	615 700,00	559 900,00	493 909,69
2226	Nicht finanzierungswirksamer Sachaufwand	76 700,00	104 600,00	92 705,27
<b>223</b>	<b>Transferaufwand (laufende Transfers und Kapitaltransfers)</b>	<b>567 400,00</b>	<b>506 000,00</b>	<b>418 397,92</b>
2231	Transferaufwand an Träger des öffentlichen Rechts	492 400,00	422 700,00	356 949,46
2232	Transferaufwand an Beteiligungen	0,00	0,00	0,00
2233	Transferaufwand an Unternehmen (mit Finanzunternehmen)	8 200,00	8 000,00	7 709,28
2234	Transferaufwand an Haushalte und Organisationen ohne Erwerbscharakter	66 800,00	75 300,00	53 739,18
2235	Transferaufwand an das Ausland	0,00	0,00	0,00
2236	Investitions- und Tilgungszuschüsse zwischen Unternehmungen und Betrieben der Gebietskörperschaft und der Gebietskörperschaft	0,00	0,00	0,00
2237	Nicht finanzierungswirksamer Transferaufwand	0,00	0,00	0,00
<b>224</b>	<b>Finanzaufwand</b>	<b>0,00</b>	<b>0,00</b>	<b>0,00</b>
2241	Zinsen aus Finanzschulden, Finanzierungsleasing, Forderungskauf und derivativen Finanzinstrumenten mit Grundgeschäft	0,00	0,00	0,00
2242	Zinsen und sonstige Aufwendungen aus derivativen Finanzinstrumenten ohne Grundgeschäft	0,00	0,00	0,00
2243	Gewinnentnahmen von Unternehmungen und marktbestimmten Betrieben der Gebietskörperschaft (innerhalb der Gebietskörperschaft)	0,00	0,00	0,00
2244	Sonstiger Finanzaufwand	0,00	0,00	0,00
2245	Nicht finanzierungswirksamer Finanzaufwand	0,00	0,00	0,00
<b>22</b>	<b>Summe Aufwendungen</b>	<b>3 529 900,00</b>	<b>3 260 400,00</b>	<b>2 744 227,85</b>
<b>SA0</b>	<b>Saldo (0) Nettoergebnis (21 - 22)</b>	<b>-3 150 900,00</b>	<b>-2 662 000,00</b>	<b>-2 348 747,92</b>
<b>230</b>	<b>Entnahmen von Haushaltsrücklagen</b>	<b>2 283 300,00</b>	<b>40 100,00</b>	<b>138 555,30</b>
2301	Entnahmen von Haushaltsrücklagen	2 283 300,00	40 100,00	138 555,30
<b>240</b>	<b>Zuweisung an Haushaltsrücklagen</b>	<b>300,00</b>	<b>300,00</b>	<b>571,84</b>
2401	Zuweisung an Haushaltsrücklagen	300,00	300,00	571,84
<b>23</b>	<b>Summe Haushaltsrücklagen</b>	<b>2 283 000,00</b>	<b>39 800,00</b>	<b>137 983,46</b>
<b>SA00</b>	<b>Nettoergebnis nach Zuweisung und Entnahmen von Haushaltsrücklagen (Saldo 0 +/- SU23)</b>	<b>-867 900,00</b>	<b>-2 622 200,00</b>	<b>-2 210 764,46</b>

## Öffentliche Ordnung und Sicherheit (Gruppe 1)

MVAG	Mittelverwendungs- und -aufbringungsgruppen (1. und 2. Ebene)	VA 2022	VA 2021	RA 2020
<b>211</b>	<b>Erträge aus der operativen Verwaltungstätigkeit</b>	<b>1 200,00</b>	<b>1 200,00</b>	<b>1 385,70</b>
2111	Erträge aus eigenen Abgaben	0,00	0,00	0,00
2112	Erträge aus Ertragsanteilen	0,00	0,00	0,00
2113	Erträge aus Gebühren	0,00	0,00	0,00
2114	Erträge aus Leistungen	1 000,00	1 000,00	1 309,50
2115	Erträge aus Besitz und wirtschaftlicher Tätigkeit	0,00	0,00	0,00
2116	Erträge aus Veräußerung und sonstige Erträge	200,00	200,00	76,20
2117	Nicht finanzierungswirksame operative Erträge	0,00	0,00	0,00
<b>212</b>	<b>Erträge aus Transfers</b>	<b>12 800,00</b>	<b>12 800,00</b>	<b>74 490,19</b>
2121	Transferertrag von Trägern des öffentlichen Rechts	0,00	0,00	61 990,24
2122	Transferertrag von Beteiligungen	0,00	0,00	0,00
2123	Transferertrag von Unternehmen (mit Finanzunternehmen)	0,00	0,00	0,00
2124	Transferertrag von Haushalten und Organisationen ohne Erwerbscharakter	400,00	400,00	65,74
2125	Transferertrag vom Ausland	0,00	0,00	0,00
2126	Investitions- und Tilgungszuschüsse zwischen Unternehmungen und Betrieben der Gebietskörperschaft und der Gebietskörperschaft	0,00	0,00	0,00
2127	Nicht finanzierungswirksamer Transferertrag	12 400,00	12 400,00	12 434,21
<b>213</b>	<b>Finanzerträge</b>	<b>0,00</b>	<b>0,00</b>	<b>0,00</b>
2131	Erträge aus Zinsen	0,00	0,00	0,00
2132	Erträge aus Zinsen aus derivativen Finanzinstrumenten ohne Grundgeschäft	0,00	0,00	0,00
2133	Erträge aus Gewinnentnahmen von marktbestimmten Betrieben	0,00	0,00	0,00
2134	Sonstige Finanzerträge	0,00	0,00	0,00
2135	Erträge aus Dividenden/Gewinnausschüttungen	0,00	0,00	0,00
2136	Sonstige nicht finanzierungswirksame Finanzerträge	0,00	0,00	0,00
<b>21</b>	<b>Summe Erträge</b>	<b>14 000,00</b>	<b>14 000,00</b>	<b>75 875,89</b>
<b>221</b>	<b>Personalaufwand</b>	<b>0,00</b>	<b>0,00</b>	<b>0,00</b>
2211	Personalaufwand (Bezüge, Nebengeb., Mehrleistungen)	0,00	0,00	0,00
2212	Gesetzlicher und freiwilliger Sozialaufwand	0,00	0,00	0,00
2213	Sonstiger Personalaufwand	0,00	0,00	0,00
2214	Nicht finanzierungswirksamer Personalaufwand	0,00	0,00	0,00
<b>222</b>	<b>Sachaufwand (ohne Transferaufwand)</b>	<b>295 900,00</b>	<b>290 800,00</b>	<b>332 932,61</b>
2221	Gebrauchs- und Verbrauchsgüter, Handelswaren	33 600,00	35 000,00	37 435,84
2222	Verwaltungs- und Betriebsaufwand	65 400,00	62 100,00	48 912,02

## Öffentliche Ordnung und Sicherheit (Gruppe 1)

MVAG	Mittelverwendungs- und -aufbringungsgruppen (1. und 2. Ebene)	VA 2022	VA 2021	RA 2020
2223	Leasing- und Mietaufwand	1 100,00	1 000,00	892,97
2224	Instandhaltung	30 800,00	30 300,00	32 146,44
2225	Sonstiger Sachaufwand	41 400,00	37 600,00	87 920,35
2226	Nicht finanzierungswirksamer Sachaufwand	123 600,00	124 800,00	125 624,99
<b>223</b>	<b>Transferaufwand (laufende Transfers und Kapitaltransfers)</b>	<b>14 600,00</b>	<b>14 600,00</b>	<b>16 249,20</b>
2231	Transferaufwand an Träger des öffentlichen Rechts	14 600,00	14 600,00	13 849,20
2232	Transferaufwand an Beteiligungen	0,00	0,00	0,00
2233	Transferaufwand an Unternehmen (mit Finanzunternehmen)	0,00	0,00	0,00
2234	Transferaufwand an Haushalte und Organisationen ohne Erwerbscharakter	0,00	0,00	2 400,00
2235	Transferaufwand an das Ausland	0,00	0,00	0,00
2236	Investitions- und Tilgungszuschüsse zwischen Unternehmungen und Betrieben der Gebietskörperschaft und der Gebietskörperschaft	0,00	0,00	0,00
2237	Nicht finanzierungswirksamer Transferaufwand	0,00	0,00	0,00
<b>224</b>	<b>Finanzaufwand</b>	<b>1 100,00</b>	<b>1 300,00</b>	<b>1 925,33</b>
2241	Zinsen aus Finanzschulden, Finanzierungsleasing, Forderungskauf und derivativen Finanzinstrumenten mit Grundgeschäft	1 100,00	1 300,00	1 925,33
2242	Zinsen und sonstige Aufwendungen aus derivativen Finanzinstrumenten ohne Grundgeschäft	0,00	0,00	0,00
2243	Gewinnentnahmen von Unternehmungen und marktbestimmten Betrieben der Gebietskörperschaft (innerhalb der Gebietskörperschaft)	0,00	0,00	0,00
2244	Sonstiger Finanzaufwand	0,00	0,00	0,00
2245	Nicht finanzierungswirksamer Finanzaufwand	0,00	0,00	0,00
<b>22</b>	<b>Summe Aufwendungen</b>	<b>311 600,00</b>	<b>306 700,00</b>	<b>351 107,14</b>
<b>SA0</b>	<b>Saldo (0) Nettoergebnis (21 - 22)</b>	<b>-297 600,00</b>	<b>-292 700,00</b>	<b>-275 231,25</b>
<b>230</b>	<b>Entnahmen von Haushaltsrücklagen</b>	<b>0,00</b>	<b>0,00</b>	<b>0,00</b>
2301	Entnahmen von Haushaltsrücklagen	0,00	0,00	0,00
<b>240</b>	<b>Zuweisung an Haushaltsrücklagen</b>	<b>0,00</b>	<b>0,00</b>	<b>0,00</b>
2401	Zuweisung an Haushaltsrücklagen	0,00	0,00	0,00
<b>23</b>	<b>Summe Haushaltsrücklagen</b>	<b>0,00</b>	<b>0,00</b>	<b>0,00</b>
<b>SA00</b>	<b>Nettoergebnis nach Zuweisung und Entnahmen von Haushaltsrücklagen (Saldo 0 +/- SU23)</b>	<b>-297 600,00</b>	<b>-292 700,00</b>	<b>-275 231,25</b>

## Unterricht, Erziehung, Sport und Wissenschaft (Gruppe 2)

MVAG	Mittelverwendungs- und -aufbringungsgruppen (1. und 2. Ebene)	VA 2022	VA 2021	RA 2020
<b>211</b>	<b>Erträge aus der operativen Verwaltungstätigkeit</b>	<b>3 138 700,00</b>	<b>1 574 500,00</b>	<b>1 251 612,93</b>
2111	Erträge aus eigenen Abgaben	0,00	0,00	0,00
2112	Erträge aus Ertragsanteilen	0,00	0,00	0,00
2113	Erträge aus Gebühren	0,00	0,00	0,00
2114	Erträge aus Leistungen	1 056 700,00	956 300,00	773 777,48
2115	Erträge aus Besitz und wirtschaftlicher Tätigkeit	214 200,00	211 900,00	158 044,42
2116	Erträge aus Veräußerung und sonstige Erträge	1 867 800,00	406 300,00	319 791,03
2117	Nicht finanzierungswirksame operative Erträge	0,00	0,00	0,00
<b>212</b>	<b>Erträge aus Transfers</b>	<b>912 500,00</b>	<b>929 400,00</b>	<b>844 113,46</b>
2121	Transferertrag von Trägern des öffentlichen Rechts	582 600,00	632 700,00	573 428,89
2122	Transferertrag von Beteiligungen	0,00	0,00	0,00
2123	Transferertrag von Unternehmen (mit Finanzunternehmen)	35 900,00	32 000,00	1 194,80
2124	Transferertrag von Haushalten und Organisationen ohne Erwerbscharakter	51 300,00	51 300,00	56 919,58
2125	Transferertrag vom Ausland	0,00	0,00	0,00
2126	Investitions- und Tilgungszuschüsse zwischen Unternehmungen und Betrieben der Gebietskörperschaft und der Gebietskörperschaft	0,00	0,00	0,00
2127	Nicht finanzierungswirksamer Transferertrag	242 700,00	213 400,00	212 570,19
<b>213</b>	<b>Finanzerträge</b>	<b>0,00</b>	<b>500,00</b>	<b>1 870,19</b>
2131	Erträge aus Zinsen	0,00	500,00	1 870,19
2132	Erträge aus Zinsen aus derivativen Finanzinstrumenten ohne Grundgeschäft	0,00	0,00	0,00
2133	Erträge aus Gewinnentnahmen von marktbestimmten Betrieben	0,00	0,00	0,00
2134	Sonstige Finanzerträge	0,00	0,00	0,00
2135	Erträge aus Dividenden/Gewinnausschüttungen	0,00	0,00	0,00
2136	Sonstige nicht finanzierungswirksame Finanzerträge	0,00	0,00	0,00
<b>21</b>	<b>Summe Erträge</b>	<b>4 051 200,00</b>	<b>2 504 400,00</b>	<b>2 097 596,58</b>
<b>221</b>	<b>Personalaufwand</b>	<b>2 948 600,00</b>	<b>2 655 000,00</b>	<b>2 605 934,67</b>
2211	Personalaufwand (Bezüge, Nebengeb., Mehrleistungen)	2 258 000,00	2 044 300,00	2 040 572,64
2212	Gesetzlicher und freiwilliger Sozialaufwand	690 600,00	610 700,00	565 362,03
2213	Sonstiger Personalaufwand	0,00	0,00	0,00
2214	Nicht finanzierungswirksamer Personalaufwand	0,00	0,00	0,00
<b>222</b>	<b>Sachaufwand (ohne Transferaufwand)</b>	<b>2 999 200,00</b>	<b>3 258 600,00</b>	<b>2 693 245,94</b>
2221	Gebrauchs- und Verbrauchsgüter, Handelswaren	555 300,00	546 100,00	438 136,47
2222	Verwaltungs- und Betriebsaufwand	340 600,00	303 400,00	280 917,35

## Unterricht, Erziehung, Sport und Wissenschaft (Gruppe 2)

MVAG	Mittelverwendungs- und -aufbringungsgruppen (1. und 2. Ebene)	VA 2022	VA 2021	RA 2020
2223	Leasing- und Mietaufwand	57 000,00	50 500,00	39 641,28
2224	Instandhaltung	371 900,00	221 800,00	147 549,81
2225	Sonstiger Sachaufwand	688 300,00	1 104 200,00	790 789,20
2226	Nicht finanzierungswirksamer Sachaufwand	986 100,00	1 032 600,00	996 211,83
<b>223</b>	<b>Transferaufwand (laufende Transfers und Kapitaltransfers)</b>	<b>1 189 400,00</b>	<b>804 000,00</b>	<b>751 996,62</b>
2231	Transferaufwand an Träger des öffentlichen Rechts	1 118 800,00	751 900,00	691 955,46
2232	Transferaufwand an Beteiligungen	0,00	0,00	0,00
2233	Transferaufwand an Unternehmen (mit Finanzunternehmen)	0,00	0,00	0,00
2234	Transferaufwand an Haushalte und Organisationen ohne Erwerbscharakter	70 600,00	52 100,00	60 041,16
2235	Transferaufwand an das Ausland	0,00	0,00	0,00
2236	Investitions- und Tilgungszuschüsse zwischen Unternehmungen und Betrieben der Gebietskörperschaft und der Gebietskörperschaft	0,00	0,00	0,00
2237	Nicht finanzierungswirksamer Transferaufwand	0,00	0,00	0,00
<b>224</b>	<b>Finanzaufwand</b>	<b>108 300,00</b>	<b>125 300,00</b>	<b>134 579,59</b>
2241	Zinsen aus Finanzschulden, Finanzierungsleasing, Forderungskauf und derivativen Finanzinstrumenten mit Grundgeschäft	108 200,00	125 200,00	134 578,69
2242	Zinsen und sonstige Aufwendungen aus derivativen Finanzinstrumenten ohne Grundgeschäft	0,00	0,00	0,00
2243	Gewinnentnahmen von Unternehmungen und marktbestimmten Betrieben der Gebietskörperschaft (innerhalb der Gebietskörperschaft)	0,00	0,00	0,00
2244	Sonstiger Finanzaufwand	100,00	100,00	0,90
2245	Nicht finanzierungswirksamer Finanzaufwand	0,00	0,00	0,00
<b>22</b>	<b>Summe Aufwendungen</b>	<b>7 245 500,00</b>	<b>6 842 900,00</b>	<b>6 185 756,82</b>
<b>SA0</b>	<b>Saldo (0) Nettoergebnis (21 - 22)</b>	<b>-3 194 300,00</b>	<b>-4 338 500,00</b>	<b>-4 088 160,24</b>
<b>230</b>	<b>Entnahmen von Haushaltsrücklagen</b>	<b>33 800,00</b>	<b>5 000 100,00</b>	<b>338 000,00</b>
2301	Entnahmen von Haushaltsrücklagen	33 800,00	5 000 100,00	338 000,00
<b>240</b>	<b>Zuweisung an Haushaltsrücklagen</b>	<b>158 800,00</b>	<b>300,00</b>	<b>1 001 402,64</b>
2401	Zuweisung an Haushaltsrücklagen	158 800,00	300,00	1 001 402,64
<b>23</b>	<b>Summe Haushaltsrücklagen</b>	<b>-125 000,00</b>	<b>4 999 800,00</b>	<b>-663 402,64</b>
<b>SA00</b>	<b>Nettoergebnis nach Zuweisung und Entnahmen von Haushaltsrücklagen (Saldo 0 +/- SU23)</b>	<b>-3 319 300,00</b>	<b>661 300,00</b>	<b>-4 751 562,88</b>

**Kunst, Kultur und Kultus (Gruppe 3)**

MVAG	Mittelverwendungs- und -aufbringungsgruppen (1. und 2. Ebene)	VA 2022	VA 2021	RA 2020
<b>211</b>	<b>Erträge aus der operativen Verwaltungstätigkeit</b>	<b>109 100,00</b>	<b>99 100,00</b>	<b>23 566,29</b>
2111	Erträge aus eigenen Abgaben	0,00	0,00	0,00
2112	Erträge aus Ertragsanteilen	0,00	0,00	0,00
2113	Erträge aus Gebühren	0,00	0,00	0,00
2114	Erträge aus Leistungen	74 100,00	73 800,00	1 883,53
2115	Erträge aus Besitz und wirtschaftlicher Tätigkeit	33 600,00	23 600,00	21 269,24
2116	Erträge aus Veräußerung und sonstige Erträge	1 400,00	1 700,00	413,52
2117	Nicht finanzierungswirksame operative Erträge	0,00	0,00	0,00
<b>212</b>	<b>Erträge aus Transfers</b>	<b>86 400,00</b>	<b>47 400,00</b>	<b>42 351,15</b>
2121	Transferertrag von Trägern des öffentlichen Rechts	0,00	6 400,00	482,93
2122	Transferertrag von Beteiligungen	0,00	0,00	0,00
2123	Transferertrag von Unternehmen (mit Finanzunternehmen)	0,00	0,00	0,00
2124	Transferertrag von Haushalten und Organisationen ohne Erwerbscharakter	64 000,00	20 000,00	20 840,90
2125	Transferertrag vom Ausland	0,00	0,00	0,00
2126	Investitions- und Tilgungszuschüsse zwischen Unternehmungen und Betrieben der Gebietskörperschaft und der Gebietskörperschaft	0,00	0,00	0,00
2127	Nicht finanzierungswirksamer Transferertrag	22 400,00	21 000,00	21 027,32
<b>213</b>	<b>Finanzerträge</b>	<b>0,00</b>	<b>0,00</b>	<b>0,00</b>
2131	Erträge aus Zinsen	0,00	0,00	0,00
2132	Erträge aus Zinsen aus derivativen Finanzinstrumenten ohne Grundgeschäft	0,00	0,00	0,00
2133	Erträge aus Gewinnentnahmen von marktbestimmten Betrieben	0,00	0,00	0,00
2134	Sonstige Finanzerträge	0,00	0,00	0,00
2135	Erträge aus Dividenden/Gewinnausschüttungen	0,00	0,00	0,00
2136	Sonstige nicht finanzierungswirksame Finanzerträge	0,00	0,00	0,00
<b>21</b>	<b>Summe Erträge</b>	<b>195 500,00</b>	<b>146 500,00</b>	<b>65 917,44</b>
<b>221</b>	<b>Personalaufwand</b>	<b>104 000,00</b>	<b>91 200,00</b>	<b>84 171,23</b>
2211	Personalaufwand (Bezüge, Nebengeb., Mehrleistungen)	84 100,00	71 400,00	65 717,85
2212	Gesetzlicher und freiwilliger Sozialaufwand	19 900,00	19 800,00	18 453,38
2213	Sonstiger Personalaufwand	0,00	0,00	0,00
2214	Nicht finanzierungswirksamer Personalaufwand	0,00	0,00	0,00
<b>222</b>	<b>Sachaufwand (ohne Transferaufwand)</b>	<b>385 100,00</b>	<b>301 300,00</b>	<b>271 447,33</b>
2221	Gebrauchs- und Verbrauchsgüter, Handelswaren	29 700,00	25 500,00	4 495,49
2222	Verwaltungs- und Betriebsaufwand	26 100,00	23 900,00	21 600,90

**Kunst, Kultur und Kultus (Gruppe 3)**

MVAG	Mittelverwendungs- und -aufbringungsgruppen (1. und 2. Ebene)	VA 2022	VA 2021	RA 2020
2223	Leasing- und Mietaufwand	5 800,00	5 100,00	5 769,89
2224	Instandhaltung	18 300,00	13 600,00	24 631,38
2225	Sonstiger Sachaufwand	234 600,00	162 400,00	143 863,20
2226	Nicht finanzierungswirksamer Sachaufwand	70 600,00	70 800,00	71 086,47
<b>223</b>	<b>Transferaufwand (laufende Transfers und Kapitaltransfers)</b>	<b>309 200,00</b>	<b>303 300,00</b>	<b>244 468,93</b>
2231	Transferaufwand an Träger des öffentlichen Rechts	264 800,00	255 300,00	239 468,93
2232	Transferaufwand an Beteiligungen	0,00	0,00	0,00
2233	Transferaufwand an Unternehmen (mit Finanzunternehmen)	0,00	0,00	0,00
2234	Transferaufwand an Haushalte und Organisationen ohne Erwerbscharakter	44 400,00	48 000,00	5 000,00
2235	Transferaufwand an das Ausland	0,00	0,00	0,00
2236	Investitions- und Tilgungszuschüsse zwischen Unternehmungen und Betrieben der Gebietskörperschaft und der Gebietskörperschaft	0,00	0,00	0,00
2237	Nicht finanzierungswirksamer Transferaufwand	0,00	0,00	0,00
<b>224</b>	<b>Finanzaufwand</b>	<b>0,00</b>	<b>0,00</b>	<b>0,00</b>
2241	Zinsen aus Finanzschulden, Finanzierungsleasing, Forderungskauf und derivativen Finanzinstrumenten mit Grundgeschäft	0,00	0,00	0,00
2242	Zinsen und sonstige Aufwendungen aus derivativen Finanzinstrumenten ohne Grundgeschäft	0,00	0,00	0,00
2243	Gewinnentnahmen von Unternehmungen und marktbestimmten Betrieben der Gebietskörperschaft (innerhalb der Gebietskörperschaft)	0,00	0,00	0,00
2244	Sonstiger Finanzaufwand	0,00	0,00	0,00
2245	Nicht finanzierungswirksamer Finanzaufwand	0,00	0,00	0,00
<b>22</b>	<b>Summe Aufwendungen</b>	<b>798 300,00</b>	<b>695 800,00</b>	<b>600 087,49</b>
<b>SA0</b>	<b>Saldo (0) Nettoergebnis (21 - 22)</b>	<b>-602 800,00</b>	<b>-549 300,00</b>	<b>-534 170,05</b>
<b>230</b>	<b>Entnahmen von Haushaltsrücklagen</b>	<b>0,00</b>	<b>0,00</b>	<b>0,00</b>
2301	Entnahmen von Haushaltsrücklagen	0,00	0,00	0,00
<b>240</b>	<b>Zuweisung an Haushaltsrücklagen</b>	<b>0,00</b>	<b>0,00</b>	<b>0,00</b>
2401	Zuweisung an Haushaltsrücklagen	0,00	0,00	0,00
<b>23</b>	<b>Summe Haushaltsrücklagen</b>	<b>0,00</b>	<b>0,00</b>	<b>0,00</b>
<b>SA00</b>	<b>Nettoergebnis nach Zuweisung und Entnahmen von Haushaltsrücklagen (Saldo 0 +/- SU23)</b>	<b>-602 800,00</b>	<b>-549 300,00</b>	<b>-534 170,05</b>

## Soziale Wohlfahrt und Wohnbauförderung (Gruppe 4)

MVAG	Mittelverwendungs- und -aufbringungsgruppen (1. und 2. Ebene)	VA 2022	VA 2021	RA 2020
<b>211</b>	<b>Erträge aus der operativen Verwaltungstätigkeit</b>	<b>30 000,00</b>	<b>25 000,00</b>	<b>240,00</b>
2111	Erträge aus eigenen Abgaben	0,00	0,00	0,00
2112	Erträge aus Ertragsanteilen	0,00	0,00	0,00
2113	Erträge aus Gebühren	0,00	0,00	0,00
2114	Erträge aus Leistungen	30 000,00	25 000,00	240,00
2115	Erträge aus Besitz und wirtschaftlicher Tätigkeit	0,00	0,00	0,00
2116	Erträge aus Veräußerung und sonstige Erträge	0,00	0,00	0,00
2117	Nicht finanzierungswirksame operative Erträge	0,00	0,00	0,00
<b>212</b>	<b>Erträge aus Transfers</b>	<b>0,00</b>	<b>0,00</b>	<b>148 594,52</b>
2121	Transferertrag von Trägern des öffentlichen Rechts	0,00	0,00	148 594,52
2122	Transferertrag von Beteiligungen	0,00	0,00	0,00
2123	Transferertrag von Unternehmen (mit Finanzunternehmen)	0,00	0,00	0,00
2124	Transferertrag von Haushalten und Organisationen ohne Erwerbscharakter	0,00	0,00	0,00
2125	Transferertrag vom Ausland	0,00	0,00	0,00
2126	Investitions- und Tilgungszuschüsse zwischen Unternehmungen und Betrieben der Gebietskörperschaft und der Gebietskörperschaft	0,00	0,00	0,00
2127	Nicht finanzierungswirksamer Transferertrag	0,00	0,00	0,00
<b>213</b>	<b>Finanzerträge</b>	<b>0,00</b>	<b>900,00</b>	<b>4 271,88</b>
2131	Erträge aus Zinsen	0,00	900,00	4 271,88
2132	Erträge aus Zinsen aus derivativen Finanzinstrumenten ohne Grundgeschäft	0,00	0,00	0,00
2133	Erträge aus Gewinnentnahmen von marktbestimmten Betrieben	0,00	0,00	0,00
2134	Sonstige Finanzerträge	0,00	0,00	0,00
2135	Erträge aus Dividenden/Gewinnausschüttungen	0,00	0,00	0,00
2136	Sonstige nicht finanzierungswirksame Finanzerträge	0,00	0,00	0,00
<b>21</b>	<b>Summe Erträge</b>	<b>30 000,00</b>	<b>25 900,00</b>	<b>153 106,40</b>
<b>221</b>	<b>Personalaufwand</b>	<b>0,00</b>	<b>0,00</b>	<b>0,00</b>
2211	Personalaufwand (Bezüge, Nebengeb., Mehrleistungen)	0,00	0,00	0,00
2212	Gesetzlicher und freiwilliger Sozialaufwand	0,00	0,00	0,00
2213	Sonstiger Personalaufwand	0,00	0,00	0,00
2214	Nicht finanzierungswirksamer Personalaufwand	0,00	0,00	0,00
<b>222</b>	<b>Sachaufwand (ohne Transferaufwand)</b>	<b>14 300,00</b>	<b>24 000,00</b>	<b>7 367,97</b>
2221	Gebrauchs- und Verbrauchsgüter, Handelswaren	6 300,00	9 500,00	6 300,00
2222	Verwaltungs- und Betriebsaufwand	0,00	0,00	0,00



## Soziale Wohlfahrt und Wohnbauförderung (Gruppe 4)

MVAG	Mittelverwendungs- und -aufbringungsgruppen (1. und 2. Ebene)	VA 2022	VA 2021	RA 2020
2223	Leasing- und Mietaufwand	0,00	0,00	0,00
2224	Instandhaltung	0,00	0,00	0,00
2225	Sonstiger Sachaufwand	8 000,00	14 500,00	1 067,97
2226	Nicht finanzierungswirksamer Sachaufwand	0,00	0,00	0,00
<b>223</b>	<b>Transferaufwand (laufende Transfers und Kapitaltransfers)</b>	<b>2 695 200,00</b>	<b>2 397 700,00</b>	<b>2 270 545,47</b>
2231	Transferaufwand an Träger des öffentlichen Rechts	2 578 000,00	2 289 000,00	2 177 266,72
2232	Transferaufwand an Beteiligungen	0,00	0,00	0,00
2233	Transferaufwand an Unternehmen (mit Finanzunternehmen)	0,00	0,00	0,00
2234	Transferaufwand an Haushalte und Organisationen ohne Erwerbscharakter	117 200,00	108 700,00	93 278,75
2235	Transferaufwand an das Ausland	0,00	0,00	0,00
2236	Investitions- und Tilgungszuschüsse zwischen Unternehmungen und Betrieben der Gebietskörperschaft und der Gebietskörperschaft	0,00	0,00	0,00
2237	Nicht finanzierungswirksamer Transferaufwand	0,00	0,00	0,00
<b>224</b>	<b>Finanzaufwand</b>	<b>0,00</b>	<b>0,00</b>	<b>0,00</b>
2241	Zinsen aus Finanzschulden, Finanzierungsleasing, Forderungskauf und derivativen Finanzinstrumenten mit Grundgeschäft	0,00	0,00	0,00
2242	Zinsen und sonstige Aufwendungen aus derivativen Finanzinstrumenten ohne Grundgeschäft	0,00	0,00	0,00
2243	Gewinnentnahmen von Unternehmungen und marktbestimmten Betrieben der Gebietskörperschaft (innerhalb der Gebietskörperschaft)	0,00	0,00	0,00
2244	Sonstiger Finanzaufwand	0,00	0,00	0,00
2245	Nicht finanzierungswirksamer Finanzaufwand	0,00	0,00	0,00
<b>22</b>	<b>Summe Aufwendungen</b>	<b>2 709 500,00</b>	<b>2 421 700,00</b>	<b>2 277 913,44</b>
<b>SA0</b>	<b>Saldo (0) Nettoergebnis (21 - 22)</b>	<b>-2 679 500,00</b>	<b>-2 395 800,00</b>	<b>-2 124 807,04</b>
<b>230</b>	<b>Entnahmen von Haushaltsrücklagen</b>	<b>0,00</b>	<b>0,00</b>	<b>0,00</b>
2301	Entnahmen von Haushaltsrücklagen	0,00	0,00	0,00
<b>240</b>	<b>Zuweisung an Haushaltsrücklagen</b>	<b>0,00</b>	<b>600,00</b>	<b>3 203,91</b>
2401	Zuweisung an Haushaltsrücklagen	0,00	600,00	3 203,91
<b>23</b>	<b>Summe Haushaltsrücklagen</b>	<b>0,00</b>	<b>-600,00</b>	<b>-3 203,91</b>
<b>SA00</b>	<b>Nettoergebnis nach Zuweisung und Entnahmen von Haushaltsrücklagen (Saldo 0 +/- SU23)</b>	<b>-2 679 500,00</b>	<b>-2 396 400,00</b>	<b>-2 128 010,95</b>

## Gesundheit (Gruppe 5)

MVAG	Mittelverwendungs- und -aufbringungsgruppen (1. und 2. Ebene)	VA 2022	VA 2021	RA 2020
<b>211</b>	<b>Erträge aus der operativen Verwaltungstätigkeit</b>	<b>16 600,00</b>	<b>16 200,00</b>	<b>14 510,88</b>
2111	Erträge aus eigenen Abgaben	0,00	0,00	0,00
2112	Erträge aus Ertragsanteilen	0,00	0,00	0,00
2113	Erträge aus Gebühren	0,00	0,00	0,00
2114	Erträge aus Leistungen	2 800,00	2 400,00	702,88
2115	Erträge aus Besitz und wirtschaftlicher Tätigkeit	0,00	0,00	0,00
2116	Erträge aus Veräußerung und sonstige Erträge	13 800,00	13 800,00	13 808,00
2117	Nicht finanzierungswirksame operative Erträge	0,00	0,00	0,00
<b>212</b>	<b>Erträge aus Transfers</b>	<b>80 000,00</b>	<b>177 900,00</b>	<b>0,00</b>
2121	Transferertrag von Trägern des öffentlichen Rechts	80 000,00	165 500,00	0,00
2122	Transferertrag von Beteiligungen	0,00	0,00	0,00
2123	Transferertrag von Unternehmen (mit Finanzunternehmen)	0,00	0,00	0,00
2124	Transferertrag von Haushalten und Organisationen ohne Erwerbscharakter	0,00	12 400,00	0,00
2125	Transferertrag vom Ausland	0,00	0,00	0,00
2126	Investitions- und Tilgungszuschüsse zwischen Unternehmungen und Betrieben der Gebietskörperschaft und der Gebietskörperschaft	0,00	0,00	0,00
2127	Nicht finanzierungswirksamer Transferertrag	0,00	0,00	0,00
<b>213</b>	<b>Finanzerträge</b>	<b>0,00</b>	<b>0,00</b>	<b>0,00</b>
2131	Erträge aus Zinsen	0,00	0,00	0,00
2132	Erträge aus Zinsen aus derivativen Finanzinstrumenten ohne Grundgeschäft	0,00	0,00	0,00
2133	Erträge aus Gewinnentnahmen von marktbestimmten Betrieben	0,00	0,00	0,00
2134	Sonstige Finanzerträge	0,00	0,00	0,00
2135	Erträge aus Dividenden/Gewinnausschüttungen	0,00	0,00	0,00
2136	Sonstige nicht finanzierungswirksame Finanzerträge	0,00	0,00	0,00
<b>21</b>	<b>Summe Erträge</b>	<b>96 600,00</b>	<b>194 100,00</b>	<b>14 510,88</b>
<b>221</b>	<b>Personalaufwand</b>	<b>39 200,00</b>	<b>8 800,00</b>	<b>5 427,74</b>
2211	Personalaufwand (Bezüge, Nebengeb., Mehrleistungen)	32 900,00	8 800,00	5 427,74
2212	Gesetzlicher und freiwilliger Sozialaufwand	6 300,00	0,00	0,00
2213	Sonstiger Personalaufwand	0,00	0,00	0,00
2214	Nicht finanzierungswirksamer Personalaufwand	0,00	0,00	0,00
<b>222</b>	<b>Sachaufwand (ohne Transferaufwand)</b>	<b>155 600,00</b>	<b>137 900,00</b>	<b>63 160,58</b>
2221	Gebrauchs- und Verbrauchsgüter, Handelswaren	1 500,00	500,00	45,00
2222	Verwaltungs- und Betriebsaufwand	1 200,00	1 200,00	955,16

## Gesundheit (Gruppe 5)

MVAG	Mittelverwendungs- und -aufbringungsgruppen (1. und 2. Ebene)	VA 2022	VA 2021	RA 2020
2223	Leasing- und Mietaufwand	53 200,00	49 100,00	51 619,51
2224	Instandhaltung	0,00	0,00	0,00
2225	Sonstiger Sachaufwand	97 900,00	85 900,00	9 106,67
2226	Nicht finanzierungswirksamer Sachaufwand	1 800,00	1 200,00	1 434,24
<b>223</b>	<b>Transferaufwand (laufende Transfers und Kapitaltransfers)</b>	<b>3 610 900,00</b>	<b>3 575 200,00</b>	<b>3 350 316,00</b>
2231	Transferaufwand an Träger des öffentlichen Rechts	3 610 900,00	3 459 200,00	3 201 893,84
2232	Transferaufwand an Beteiligungen	0,00	0,00	0,00
2233	Transferaufwand an Unternehmen (mit Finanzunternehmen)	0,00	3 000,00	7 912,96
2234	Transferaufwand an Haushalte und Organisationen ohne Erwerbscharakter	0,00	113 000,00	140 509,20
2235	Transferaufwand an das Ausland	0,00	0,00	0,00
2236	Investitions- und Tilgungszuschüsse zwischen Unternehmungen und Betrieben der Gebietskörperschaft und der Gebietskörperschaft	0,00	0,00	0,00
2237	Nicht finanzierungswirksamer Transferaufwand	0,00	0,00	0,00
<b>224</b>	<b>Finanzaufwand</b>	<b>5 000,00</b>	<b>8 500,00</b>	<b>6 003,44</b>
2241	Zinsen aus Finanzschulden, Finanzierungsleasing, Forderungskauf und derivativen Finanzinstrumenten mit Grundgeschäft	5 000,00	8 500,00	6 003,44
2242	Zinsen und sonstige Aufwendungen aus derivativen Finanzinstrumenten ohne Grundgeschäft	0,00	0,00	0,00
2243	Gewinnentnahmen von Unternehmungen und marktbestimmten Betrieben der Gebietskörperschaft (innerhalb der Gebietskörperschaft)	0,00	0,00	0,00
2244	Sonstiger Finanzaufwand	0,00	0,00	0,00
2245	Nicht finanzierungswirksamer Finanzaufwand	0,00	0,00	0,00
<b>22</b>	<b>Summe Aufwendungen</b>	<b>3 810 700,00</b>	<b>3 730 400,00</b>	<b>3 424 907,76</b>
<b>SA0</b>	<b>Saldo (0) Nettoergebnis (21 - 22)</b>	<b>-3 714 100,00</b>	<b>-3 536 300,00</b>	<b>-3 410 396,88</b>
<b>230</b>	<b>Entnahmen von Haushaltsrücklagen</b>	<b>0,00</b>	<b>0,00</b>	<b>0,00</b>
2301	Entnahmen von Haushaltsrücklagen	0,00	0,00	0,00
<b>240</b>	<b>Zuweisung an Haushaltsrücklagen</b>	<b>0,00</b>	<b>0,00</b>	<b>0,00</b>
2401	Zuweisung an Haushaltsrücklagen	0,00	0,00	0,00
<b>23</b>	<b>Summe Haushaltsrücklagen</b>	<b>0,00</b>	<b>0,00</b>	<b>0,00</b>
<b>SA00</b>	<b>Nettoergebnis nach Zuweisung und Entnahmen von Haushaltsrücklagen (Saldo 0 +/- SU23)</b>	<b>-3 714 100,00</b>	<b>-3 536 300,00</b>	<b>-3 410 396,88</b>

## Straßen- und Wasserbau, Verkehr (Gruppe 6)

MVAG	Mittelverwendungs- und -aufbringungsgruppen (1. und 2. Ebene)	VA 2022	VA 2021	RA 2020
<b>211</b>	<b>Erträge aus der operativen Verwaltungstätigkeit</b>	<b>12 500,00</b>	<b>24 800,00</b>	<b>22 708,83</b>
2111	Erträge aus eigenen Abgaben	0,00	0,00	0,00
2112	Erträge aus Ertragsanteilen	0,00	0,00	0,00
2113	Erträge aus Gebühren	0,00	0,00	0,00
2114	Erträge aus Leistungen	0,00	0,00	0,00
2115	Erträge aus Besitz und wirtschaftlicher Tätigkeit	0,00	0,00	0,00
2116	Erträge aus Veräußerung und sonstige Erträge	12 500,00	24 800,00	21 914,57
2117	Nicht finanzierungswirksame operative Erträge	0,00	0,00	794,26
<b>212</b>	<b>Erträge aus Transfers</b>	<b>398 400,00</b>	<b>380 400,00</b>	<b>347 373,46</b>
2121	Transferertrag von Trägern des öffentlichen Rechts	213 800,00	215 400,00	185 510,11
2122	Transferertrag von Beteiligungen	0,00	0,00	0,00
2123	Transferertrag von Unternehmen (mit Finanzunternehmen)	0,00	0,00	0,00
2124	Transferertrag von Haushalten und Organisationen ohne Erwerbscharakter	140 000,00	120 000,00	115 032,36
2125	Transferertrag vom Ausland	0,00	0,00	0,00
2126	Investitions- und Tilgungszuschüsse zwischen Unternehmungen und Betrieben der Gebietskörperschaft und der Gebietskörperschaft	0,00	0,00	0,00
2127	Nicht finanzierungswirksamer Transferertrag	44 600,00	45 000,00	46 830,99
<b>213</b>	<b>Finanzerträge</b>	<b>0,00</b>	<b>0,00</b>	<b>0,00</b>
2131	Erträge aus Zinsen	0,00	0,00	0,00
2132	Erträge aus Zinsen aus derivativen Finanzinstrumenten ohne Grundgeschäft	0,00	0,00	0,00
2133	Erträge aus Gewinnentnahmen von marktbestimmten Betrieben	0,00	0,00	0,00
2134	Sonstige Finanzerträge	0,00	0,00	0,00
2135	Erträge aus Dividenden/Gewinnausschüttungen	0,00	0,00	0,00
2136	Sonstige nicht finanzierungswirksame Finanzerträge	0,00	0,00	0,00
<b>21</b>	<b>Summe Erträge</b>	<b>410 900,00</b>	<b>405 200,00</b>	<b>370 082,29</b>
<b>221</b>	<b>Personalaufwand</b>	<b>62 900,00</b>	<b>30 400,00</b>	<b>28 120,54</b>
2211	Personalaufwand (Bezüge, Nebengeb., Mehrleistungen)	50 200,00	24 100,00	22 313,48
2212	Gesetzlicher und freiwilliger Sozialaufwand	12 700,00	6 300,00	5 807,06
2213	Sonstiger Personalaufwand	0,00	0,00	0,00
2214	Nicht finanzierungswirksamer Personalaufwand	0,00	0,00	0,00
<b>222</b>	<b>Sachaufwand (ohne Transferaufwand)</b>	<b>1 228 900,00</b>	<b>1 191 200,00</b>	<b>1 166 096,75</b>
2221	Gebrauchs- und Verbrauchsgüter, Handelswaren	48 100,00	45 300,00	27 083,93
2222	Verwaltungs- und Betriebsaufwand	2 000,00	2 500,00	1 723,23

## Straßen- und Wasserbau, Verkehr (Gruppe 6)

MVAG	Mittelverwendungs- und -aufbringungsgruppen (1. und 2. Ebene)	VA 2022	VA 2021	RA 2020
2223	Leasing- und Mietaufwand	23 400,00	34 700,00	24 907,94
2224	Instandhaltung	72 500,00	70 700,00	52 960,16
2225	Sonstiger Sachaufwand	179 600,00	130 800,00	133 824,82
2226	Nicht finanzierungswirksamer Sachaufwand	903 300,00	907 200,00	925 596,67
<b>223</b>	<b>Transferaufwand (laufende Transfers und Kapitaltransfers)</b>	<b>19 700,00</b>	<b>19 700,00</b>	<b>17 609,86</b>
2231	Transferaufwand an Träger des öffentlichen Rechts	19 700,00	19 700,00	17 338,00
2232	Transferaufwand an Beteiligungen	0,00	0,00	0,00
2233	Transferaufwand an Unternehmen (mit Finanzunternehmen)	0,00	0,00	0,00
2234	Transferaufwand an Haushalte und Organisationen ohne Erwerbscharakter	0,00	0,00	271,86
2235	Transferaufwand an das Ausland	0,00	0,00	0,00
2236	Investitions- und Tilgungszuschüsse zwischen Unternehmungen und Betrieben der Gebietskörperschaft und der Gebietskörperschaft	0,00	0,00	0,00
2237	Nicht finanzierungswirksamer Transferaufwand	0,00	0,00	0,00
<b>224</b>	<b>Finanzaufwand</b>	<b>29 500,00</b>	<b>33 500,00</b>	<b>34 171,35</b>
2241	Zinsen aus Finanzschulden, Finanzierungsleasing, Forderungskauf und derivativen Finanzinstrumenten mit Grundgeschäft	29 500,00	33 500,00	34 171,35
2242	Zinsen und sonstige Aufwendungen aus derivativen Finanzinstrumenten ohne Grundgeschäft	0,00	0,00	0,00
2243	Gewinnentnahmen von Unternehmungen und marktbestimmten Betrieben der Gebietskörperschaft (innerhalb der Gebietskörperschaft)	0,00	0,00	0,00
2244	Sonstiger Finanzaufwand	0,00	0,00	0,00
2245	Nicht finanzierungswirksamer Finanzaufwand	0,00	0,00	0,00
<b>22</b>	<b>Summe Aufwendungen</b>	<b>1 341 000,00</b>	<b>1 274 800,00</b>	<b>1 245 998,50</b>
<b>SA0</b>	<b>Saldo (0) Nettoergebnis (21 - 22)</b>	<b>-930 100,00</b>	<b>-869 600,00</b>	<b>-875 916,21</b>
<b>230</b>	<b>Entnahmen von Haushaltsrücklagen</b>	<b>0,00</b>	<b>0,00</b>	<b>0,00</b>
2301	Entnahmen von Haushaltsrücklagen	0,00	0,00	0,00
<b>240</b>	<b>Zuweisung an Haushaltsrücklagen</b>	<b>0,00</b>	<b>0,00</b>	<b>0,00</b>
2401	Zuweisung an Haushaltsrücklagen	0,00	0,00	0,00
<b>23</b>	<b>Summe Haushaltsrücklagen</b>	<b>0,00</b>	<b>0,00</b>	<b>0,00</b>
<b>SA00</b>	<b>Nettoergebnis nach Zuweisung und Entnahmen von Haushaltsrücklagen (Saldo 0 +/- SU23)</b>	<b>-930 100,00</b>	<b>-869 600,00</b>	<b>-875 916,21</b>

## Wirtschaftsförderung (Gruppe 7)

MVAG	Mittelverwendungs- und -aufbringungsgruppen (1. und 2. Ebene)	VA 2022	VA 2021	RA 2020
<b>211</b>	<b>Erträge aus der operativen Verwaltungstätigkeit</b>	<b>12 000,00</b>	<b>15 300,00</b>	<b>59 088,91</b>
2111	Erträge aus eigenen Abgaben	0,00	0,00	0,00
2112	Erträge aus Ertragsanteilen	0,00	0,00	0,00
2113	Erträge aus Gebühren	0,00	0,00	0,00
2114	Erträge aus Leistungen	4 000,00	4 000,00	1 960,80
2115	Erträge aus Besitz und wirtschaftlicher Tätigkeit	0,00	0,00	0,00
2116	Erträge aus Veräußerung und sonstige Erträge	8 000,00	11 300,00	57 128,11
2117	Nicht finanzierungswirksame operative Erträge	0,00	0,00	0,00
<b>212</b>	<b>Erträge aus Transfers</b>	<b>1 000,00</b>	<b>7 500,00</b>	<b>2 815,00</b>
2121	Transferertrag von Trägern des öffentlichen Rechts	1 000,00	7 500,00	1 015,00
2122	Transferertrag von Beteiligungen	0,00	0,00	0,00
2123	Transferertrag von Unternehmen (mit Finanzunternehmen)	0,00	0,00	0,00
2124	Transferertrag von Haushalten und Organisationen ohne Erwerbscharakter	0,00	0,00	1 800,00
2125	Transferertrag vom Ausland	0,00	0,00	0,00
2126	Investitions- und Tilgungszuschüsse zwischen Unternehmungen und Betrieben der Gebietskörperschaft und der Gebietskörperschaft	0,00	0,00	0,00
2127	Nicht finanzierungswirksamer Transferertrag	0,00	0,00	0,00
<b>213</b>	<b>Finanzerträge</b>	<b>0,00</b>	<b>0,00</b>	<b>0,00</b>
2131	Erträge aus Zinsen	0,00	0,00	0,00
2132	Erträge aus Zinsen aus derivativen Finanzinstrumenten ohne Grundgeschäft	0,00	0,00	0,00
2133	Erträge aus Gewinnentnahmen von marktbestimmten Betrieben	0,00	0,00	0,00
2134	Sonstige Finanzerträge	0,00	0,00	0,00
2135	Erträge aus Dividenden/Gewinnausschüttungen	0,00	0,00	0,00
2136	Sonstige nicht finanzierungswirksame Finanzerträge	0,00	0,00	0,00
<b>21</b>	<b>Summe Erträge</b>	<b>13 000,00</b>	<b>22 800,00</b>	<b>61 903,91</b>
<b>221</b>	<b>Personalaufwand</b>	<b>0,00</b>	<b>0,00</b>	<b>0,00</b>
2211	Personalaufwand (Bezüge, Nebengeb., Mehrleistungen)	0,00	0,00	0,00
2212	Gesetzlicher und freiwilliger Sozialaufwand	0,00	0,00	0,00
2213	Sonstiger Personalaufwand	0,00	0,00	0,00
2214	Nicht finanzierungswirksamer Personalaufwand	0,00	0,00	0,00
<b>222</b>	<b>Sachaufwand (ohne Transferaufwand)</b>	<b>112 400,00</b>	<b>110 400,00</b>	<b>99 896,03</b>
2221	Gebrauchs- und Verbrauchsgüter, Handelswaren	3 500,00	1 500,00	0,00
2222	Verwaltungs- und Betriebsaufwand	0,00	200,00	0,00

## Wirtschaftsförderung (Gruppe 7)

MVAG	Mittelverwendungs- und -aufbringungsgruppen (1. und 2. Ebene)	VA 2022	VA 2021	RA 2020
2223	Leasing- und Mietaufwand	200,00	200,00	17,44
2224	Instandhaltung	0,00	0,00	0,00
2225	Sonstiger Sachaufwand	107 800,00	108 500,00	99 668,39
2226	Nicht finanzierungswirksamer Sachaufwand	900,00	0,00	210,20
<b>223</b>	<b>Transferaufwand (laufende Transfers und Kapitaltransfers)</b>	<b>30 000,00</b>	<b>13 000,00</b>	<b>41 565,28</b>
2231	Transferaufwand an Träger des öffentlichen Rechts	0,00	0,00	3 148,50
2232	Transferaufwand an Beteiligungen	0,00	0,00	0,00
2233	Transferaufwand an Unternehmen (mit Finanzunternehmen)	18 000,00	0,00	30 096,19
2234	Transferaufwand an Haushalte und Organisationen ohne Erwerbscharakter	12 000,00	13 000,00	8 320,59
2235	Transferaufwand an das Ausland	0,00	0,00	0,00
2236	Investitions- und Tilgungszuschüsse zwischen Unternehmungen und Betrieben der Gebietskörperschaft und der Gebietskörperschaft	0,00	0,00	0,00
2237	Nicht finanzierungswirksamer Transferaufwand	0,00	0,00	0,00
<b>224</b>	<b>Finanzaufwand</b>	<b>0,00</b>	<b>0,00</b>	<b>0,00</b>
2241	Zinsen aus Finanzschulden, Finanzierungsleasing, Forderungskauf und derivativen Finanzinstrumenten mit Grundgeschäft	0,00	0,00	0,00
2242	Zinsen und sonstige Aufwendungen aus derivativen Finanzinstrumenten ohne Grundgeschäft	0,00	0,00	0,00
2243	Gewinnentnahmen von Unternehmungen und marktbestimmten Betrieben der Gebietskörperschaft (innerhalb der Gebietskörperschaft)	0,00	0,00	0,00
2244	Sonstiger Finanzaufwand	0,00	0,00	0,00
2245	Nicht finanzierungswirksamer Finanzaufwand	0,00	0,00	0,00
<b>22</b>	<b>Summe Aufwendungen</b>	<b>142 400,00</b>	<b>123 400,00</b>	<b>141 461,31</b>
<b>SA0</b>	<b>Saldo (0) Nettoergebnis (21 - 22)</b>	<b>-129 400,00</b>	<b>-100 600,00</b>	<b>-79 557,40</b>
<b>230</b>	<b>Entnahmen von Haushaltsrücklagen</b>	<b>0,00</b>	<b>0,00</b>	<b>0,00</b>
2301	Entnahmen von Haushaltsrücklagen	0,00	0,00	0,00
<b>240</b>	<b>Zuweisung an Haushaltsrücklagen</b>	<b>0,00</b>	<b>0,00</b>	<b>0,00</b>
2401	Zuweisung an Haushaltsrücklagen	0,00	0,00	0,00
<b>23</b>	<b>Summe Haushaltsrücklagen</b>	<b>0,00</b>	<b>0,00</b>	<b>0,00</b>
<b>SA00</b>	<b>Nettoergebnis nach Zuweisung und Entnahmen von Haushaltsrücklagen (Saldo 0 +/- SU23)</b>	<b>-129 400,00</b>	<b>-100 600,00</b>	<b>-79 557,40</b>

## Dienstleistungen (Gruppe 8)

MVAG	Mittelverwendungs- und -aufbringungsgruppen (1. und 2. Ebene)	VA 2022	VA 2021	RA 2020
<b>211</b>	<b>Erträge aus der operativen Verwaltungstätigkeit</b>	<b>8 156 300,00</b>	<b>9 112 400,00</b>	<b>8 916 699,79</b>
2111	Erträge aus eigenen Abgaben	0,00	34 000,00	0,00
2112	Erträge aus Ertragsanteilen	0,00	0,00	0,00
2113	Erträge aus Gebühren	5 863 000,00	5 710 800,00	5 667 882,17
2114	Erträge aus Leistungen	1 131 500,00	1 118 700,00	1 136 797,32
2115	Erträge aus Besitz und wirtschaftlicher Tätigkeit	132 800,00	256 400,00	112 745,92
2116	Erträge aus Veräußerung und sonstige Erträge	1 029 000,00	1 992 500,00	1 905 537,85
2117	Nicht finanzierungswirksame operative Erträge	0,00	0,00	93 736,53
<b>212</b>	<b>Erträge aus Transfers</b>	<b>1 420 900,00</b>	<b>1 938 500,00</b>	<b>1 473 924,78</b>
2121	Transferertrag von Trägern des öffentlichen Rechts	910 000,00	1 450 800,00	955 812,94
2122	Transferertrag von Beteiligungen	0,00	0,00	0,00
2123	Transferertrag von Unternehmen (mit Finanzunternehmen)	53 400,00	52 700,00	68 838,27
2124	Transferertrag von Haushalten und Organisationen ohne Erwerbscharakter	4 200,00	4 200,00	2 665,35
2125	Transferertrag vom Ausland	0,00	0,00	0,00
2126	Investitions- und Tilgungszuschüsse zwischen Unternehmungen und Betrieben der Gebietskörperschaft und der Gebietskörperschaft	0,00	0,00	0,00
2127	Nicht finanzierungswirksamer Transferertrag	453 300,00	430 800,00	446 608,22
<b>213</b>	<b>Finanzerträge</b>	<b>3 400,00</b>	<b>7 700,00</b>	<b>8 112,85</b>
2131	Erträge aus Zinsen	3 400,00	7 700,00	8 112,85
2132	Erträge aus Zinsen aus derivativen Finanzinstrumenten ohne Grundgeschäft	0,00	0,00	0,00
2133	Erträge aus Gewinnentnahmen von marktbestimmten Betrieben	0,00	0,00	0,00
2134	Sonstige Finanzerträge	0,00	0,00	0,00
2135	Erträge aus Dividenden/Gewinnausschüttungen	0,00	0,00	0,00
2136	Sonstige nicht finanzierungswirksame Finanzerträge	0,00	0,00	0,00
<b>21</b>	<b>Summe Erträge</b>	<b>9 580 600,00</b>	<b>11 058 600,00</b>	<b>10 398 737,42</b>
<b>221</b>	<b>Personalaufwand</b>	<b>2 739 100,00</b>	<b>2 553 000,00</b>	<b>2 368 542,25</b>
2211	Personalaufwand (Bezüge, Nebengeb., Mehrleistungen)	2 186 900,00	2 012 500,00	1 875 390,59
2212	Gesetzlicher und freiwilliger Sozialaufwand	552 200,00	540 500,00	493 151,66
2213	Sonstiger Personalaufwand	0,00	0,00	0,00
2214	Nicht finanzierungswirksamer Personalaufwand	0,00	0,00	0,00
<b>222</b>	<b>Sachaufwand (ohne Transferaufwand)</b>	<b>9 789 100,00</b>	<b>8 719 100,00</b>	<b>7 980 112,58</b>
2221	Gebrauchs- und Verbrauchsgüter, Handelswaren	1 022 200,00	969 100,00	851 341,03
2222	Verwaltungs- und Betriebsaufwand	673 100,00	625 200,00	501 365,27



## Dienstleistungen (Gruppe 8)

MVAG	Mittelverwendungs- und -aufbringungsgruppen (1. und 2. Ebene)	VA 2022	VA 2021	RA 2020
2223	Leasing- und Mietaufwand	121 400,00	104 900,00	78 051,71
2224	Instandhaltung	712 700,00	578 400,00	371 300,43
2225	Sonstiger Sachaufwand	5 398 300,00	4 584 500,00	4 217 537,11
2226	Nicht finanzierungswirksamer Sachaufwand	1 861 400,00	1 857 000,00	1 960 517,03
<b>223</b>	<b>Transferaufwand (laufende Transfers und Kapitaltransfers)</b>	<b>508 000,00</b>	<b>472 000,00</b>	<b>414 071,79</b>
2231	Transferaufwand an Träger des öffentlichen Rechts	152 000,00	151 000,00	403 831,79
2232	Transferaufwand an Beteiligungen	0,00	0,00	0,00
2233	Transferaufwand an Unternehmen (mit Finanzunternehmen)	316 000,00	286 000,00	0,00
2234	Transferaufwand an Haushalte und Organisationen ohne Erwerbscharakter	40 000,00	35 000,00	10 240,00
2235	Transferaufwand an das Ausland	0,00	0,00	0,00
2236	Investitions- und Tilgungszuschüsse zwischen Unternehmungen und Betrieben der Gebietskörperschaft und der Gebietskörperschaft	0,00	0,00	0,00
2237	Nicht finanzierungswirksamer Transferaufwand	0,00	0,00	0,00
<b>224</b>	<b>Finanzaufwand</b>	<b>91 800,00</b>	<b>109 600,00</b>	<b>130 736,46</b>
2241	Zinsen aus Finanzschulden, Finanzierungsleasing, Forderungskauf und derivativen Finanzinstrumenten mit Grundgeschäft	90 200,00	108 100,00	130 271,41
2242	Zinsen und sonstige Aufwendungen aus derivativen Finanzinstrumenten ohne Grundgeschäft	0,00	0,00	0,00
2243	Gewinnentnahmen von Unternehmungen und marktbestimmten Betrieben der Gebietskörperschaft (innerhalb der Gebietskörperschaft)	0,00	0,00	0,00
2244	Sonstiger Finanzaufwand	1 600,00	1 500,00	465,05
2245	Nicht finanzierungswirksamer Finanzaufwand	0,00	0,00	0,00
<b>22</b>	<b>Summe Aufwendungen</b>	<b>13 128 000,00</b>	<b>11 853 700,00</b>	<b>10 893 463,08</b>
<b>SA0</b>	<b>Saldo (0) Nettoergebnis (21 - 22)</b>	<b>-3 547 400,00</b>	<b>-795 100,00</b>	<b>-494 725,66</b>
<b>230</b>	<b>Entnahmen von Haushaltsrücklagen</b>	<b>1 448 800,00</b>	<b>949 100,00</b>	<b>310 342,61</b>
2301	Entnahmen von Haushaltsrücklagen	1 448 800,00	949 100,00	310 342,61
<b>240</b>	<b>Zuweisung an Haushaltsrücklagen</b>	<b>1 275 700,00</b>	<b>2 306 000,00</b>	<b>1 754 210,18</b>
2401	Zuweisung an Haushaltsrücklagen	1 275 700,00	2 306 000,00	1 754 210,18
<b>23</b>	<b>Summe Haushaltsrücklagen</b>	<b>173 100,00</b>	<b>-1 356 900,00</b>	<b>-1 443 867,57</b>
<b>SA00</b>	<b>Nettoergebnis nach Zuweisung und Entnahmen von Haushaltsrücklagen (Saldo 0 +/- SU23)</b>	<b>-3 374 300,00</b>	<b>-2 152 000,00</b>	<b>-1 938 593,23</b>

## Finanzwirtschaft (Gruppe 9)

MVAG	Mittelverwendungs- und -aufbringungsgruppen (1. und 2. Ebene)	VA 2022	VA 2021	RA 2020
<b>211</b>	<b>Erträge aus der operativen Verwaltungstätigkeit</b>	<b>17 870 000,00</b>	<b>16 016 400,00</b>	<b>16 118 277,88</b>
2111	Erträge aus eigenen Abgaben	4 995 800,00	4 923 300,00	4 931 578,78
2112	Erträge aus Ertragsanteilen	12 711 000,00	10 419 000,00	10 675 973,29
2113	Erträge aus Gebühren	0,00	0,00	0,00
2114	Erträge aus Leistungen	95 600,00	95 300,00	87 152,34
2115	Erträge aus Besitz und wirtschaftlicher Tätigkeit	0,00	0,00	0,00
2116	Erträge aus Veräußerung und sonstige Erträge	67 600,00	578 800,00	423 573,47
2117	Nicht finanzierungswirksame operative Erträge	0,00	0,00	0,00
<b>212</b>	<b>Erträge aus Transfers</b>	<b>298 000,00</b>	<b>307 700,00</b>	<b>378 238,25</b>
2121	Transferertrag von Trägern des öffentlichen Rechts	297 800,00	307 500,00	378 038,25
2122	Transferertrag von Beteiligungen	0,00	0,00	0,00
2123	Transferertrag von Unternehmen (mit Finanzunternehmen)	0,00	0,00	0,00
2124	Transferertrag von Haushalten und Organisationen ohne Erwerbscharakter	200,00	200,00	200,00
2125	Transferertrag vom Ausland	0,00	0,00	0,00
2126	Investitions- und Tilgungszuschüsse zwischen Unternehmungen und Betrieben der Gebietskörperschaft und der Gebietskörperschaft	0,00	0,00	0,00
2127	Nicht finanzierungswirksamer Transferertrag	0,00	0,00	0,00
<b>213</b>	<b>Finanzerträge</b>	<b>2 100,00</b>	<b>2 000,00</b>	<b>1 772,52</b>
2131	Erträge aus Zinsen	2 100,00	2 000,00	1 772,52
2132	Erträge aus Zinsen aus derivativen Finanzinstrumenten ohne Grundgeschäft	0,00	0,00	0,00
2133	Erträge aus Gewinnentnahmen von marktbestimmten Betrieben	0,00	0,00	0,00
2134	Sonstige Finanzerträge	0,00	0,00	0,00
2135	Erträge aus Dividenden/Gewinnausschüttungen	0,00	0,00	0,00
2136	Sonstige nicht finanzierungswirksame Finanzerträge	0,00	0,00	0,00
<b>21</b>	<b>Summe Erträge</b>	<b>18 170 100,00</b>	<b>16 326 100,00</b>	<b>16 498 288,65</b>
<b>221</b>	<b>Personalaufwand</b>	<b>307 100,00</b>	<b>296 700,00</b>	<b>250 623,76</b>
2211	Personalaufwand (Bezüge, Nebengeb., Mehrleistungen)	247 200,00	237 300,00	200 392,72
2212	Gesetzlicher und freiwilliger Sozialaufwand	59 900,00	59 400,00	50 231,04
2213	Sonstiger Personalaufwand	0,00	0,00	0,00
2214	Nicht finanzierungswirksamer Personalaufwand	0,00	0,00	0,00
<b>222</b>	<b>Sachaufwand (ohne Transferaufwand)</b>	<b>106 600,00</b>	<b>381 300,00</b>	<b>590 169,24</b>
2221	Gebrauchs- und Verbrauchsgüter, Handelswaren	3 200,00	3 800,00	1 305,17
2222	Verwaltungs- und Betriebsaufwand	13 900,00	14 300,00	9 259,94

## Finanzwirtschaft (Gruppe 9)

MVAG	Mittelverwendungs- und -aufbringungsgruppen (1. und 2. Ebene)	VA 2022	VA 2021	RA 2020
2223	Leasing- und Mietaufwand	0,00	0,00	0,00
2224	Instandhaltung	400,00	400,00	0,00
2225	Sonstiger Sachaufwand	88 500,00	362 200,00	579 019,96
2226	Nicht finanzierungswirksamer Sachaufwand	600,00	600,00	584,17
<b>223</b>	<b>Transferaufwand (laufende Transfers und Kapitaltransfers)</b>	<b>0,00</b>	<b>0,00</b>	<b>0,00</b>
2231	Transferaufwand an Träger des öffentlichen Rechts	0,00	0,00	0,00
2232	Transferaufwand an Beteiligungen	0,00	0,00	0,00
2233	Transferaufwand an Unternehmen (mit Finanzunternehmen)	0,00	0,00	0,00
2234	Transferaufwand an Haushalte und Organisationen ohne Erwerbscharakter	0,00	0,00	0,00
2235	Transferaufwand an das Ausland	0,00	0,00	0,00
2236	Investitions- und Tilgungszuschüsse zwischen Unternehmungen und Betrieben der Gebietskörperschaft und der Gebietskörperschaft	0,00	0,00	0,00
2237	Nicht finanzierungswirksamer Transferaufwand	0,00	0,00	0,00
<b>224</b>	<b>Finanzaufwand</b>	<b>15 100,00</b>	<b>9 100,00</b>	<b>7 531,27</b>
2241	Zinsen aus Finanzschulden, Finanzierungsleasing, Forderungskauf und derivativen Finanzinstrumenten mit Grundgeschäft	0,00	0,00	0,00
2242	Zinsen und sonstige Aufwendungen aus derivativen Finanzinstrumenten ohne Grundgeschäft	0,00	0,00	0,00
2243	Gewinnentnahmen von Unternehmungen und marktbestimmten Betrieben der Gebietskörperschaft (innerhalb der Gebietskörperschaft)	0,00	0,00	0,00
2244	Sonstiger Finanzaufwand	15 100,00	9 100,00	7 531,27
2245	Nicht finanzierungswirksamer Finanzaufwand	0,00	0,00	0,00
<b>22</b>	<b>Summe Aufwendungen</b>	<b>428 800,00</b>	<b>687 100,00</b>	<b>848 324,27</b>
<b>SA0</b>	<b>Saldo (0) Nettoergebnis (21 - 22)</b>	<b>17 741 300,00</b>	<b>15 639 000,00</b>	<b>15 649 964,38</b>
<b>230</b>	<b>Entnahmen von Haushaltsrücklagen</b>	<b>0,00</b>	<b>0,00</b>	<b>0,00</b>
2301	Entnahmen von Haushaltsrücklagen	0,00	0,00	0,00
<b>240</b>	<b>Zuweisung an Haushaltsrücklagen</b>	<b>600,00</b>	<b>800,00</b>	<b>656,75</b>
2401	Zuweisung an Haushaltsrücklagen	600,00	800,00	656,75
<b>23</b>	<b>Summe Haushaltsrücklagen</b>	<b>-600,00</b>	<b>-800,00</b>	<b>-656,75</b>
<b>SA00</b>	<b>Nettoergebnis nach Zuweisung und Entnahmen von Haushaltsrücklagen (Saldo 0 +/- SU23)</b>	<b>17 740 700,00</b>	<b>15 638 200,00</b>	<b>15 649 307,63</b>

MVAG	Mittelverwendungs- und -aufbringungsgruppen (1. Ebene)	VA 2022	VA 2021	RA 2020
<b>OPERATIVE GEBARUNG</b>				
311	Einzahlungen aus der operativen Verwaltungstätigkeit	29 710 500,00	26 864 100,00	26 605 120,04
312	Einzahlungen aus Transfers (ohne Kapitaltransfers)	2 440 300,00	3 106 900,00	2 621 997,53
313	Einzahlungen aus Finanzerträgen	5 500,00	11 100,00	15 907,28
<b>31</b>	<b>Summe Einzahlungen operative Gebarung</b>	<b>32 156 300,00</b>	<b>29 982 100,00</b>	<b>29 243 024,85</b>
321	Auszahlungen aus Personalaufwand	7 930 500,00	7 286 500,00	6 823 072,35
322	Auszahlungen aus Sachaufwand (ohne Transferaufwand)	12 281 000,00	11 399 900,00	9 876 035,93
323	Auszahlungen aus Transfers (ohne Kapitaltransfers)	8 926 400,00	8 105 500,00	7 499 707,53
324	Auszahlungen aus Finanzaufwand	250 800,00	287 300,00	314 947,44
<b>32</b>	<b>Summe Auszahlungen operative Gebarung</b>	<b>29 388 700,00</b>	<b>27 079 200,00</b>	<b>24 513 763,25</b>
<b>SA1</b>	<b>Saldo (1) Geldfluss aus der Operativen Gebarung (31 – 32)</b>	<b>2 767 600,00</b>	<b>2 902 900,00</b>	<b>4 729 261,60</b>
<b>INVESTIVE GEBARUNG</b>				
331	Einzahlungen aus der Investitionstätigkeit	2 625 500,00	724 100,00	121 104,59
332	Einzahlungen aus der Rückzahlung von Darlehen sowie gewährten Vorschüssen	14 400,00	15 400,00	13 829,00
333	Einzahlungen aus Kapitaltransfers	1 941 800,00	1 914 000,00	3 071 067,96
<b>33</b>	<b>Summe Einzahlungen investive Gebarung</b>	<b>4 581 700,00</b>	<b>2 653 500,00</b>	<b>3 206 001,55</b>
341	Auszahlungen aus der Investitionstätigkeit	10 440 200,00	9 140 700,00	5 749 657,67
342	Auszahlungen von gewährten Darlehen sowie gewährten Vorschüssen	20 000,00	20 000,00	23 000,00
343	Auszahlungen aus Kapitaltransfers	18 000,00	0,00	25 513,54
<b>34</b>	<b>Summe Auszahlungen investive Gebarung</b>	<b>10 478 200,00</b>	<b>9 160 700,00</b>	<b>5 798 171,21</b>
<b>SA2</b>	<b>Saldo (2) Geldfluss aus der Investiven Gebarung (33 – 34)</b>	<b>-5 896 500,00</b>	<b>-6 507 200,00</b>	<b>-2 592 169,66</b>
<b>SA3</b>	<b>Saldo (3) Nettofinanzierungssaldo (Saldo 1 + Saldo 2)</b>	<b>-3 128 900,00</b>	<b>-3 604 300,00</b>	<b>2 137 091,94</b>

MVAG	Mittelverwendungs- und -aufbringungsgruppen (1. Ebene)	VA 2022	VA 2021	RA 2020
<b>FINANZIERUNGSTÄTIGKEIT</b>				
351	Einzahlungen aus der Aufnahme von Finanzschulden	2 050 700,00	5 171 000,00	4 478 859,81
353	Einzahlungen infolge eines Kapitaltausch bei derivativen Finanzinstrumenten mit Grundgeschäft	0,00	0,00	0,00
355	Einzahlungen aus dem Abgang von Finanzinstrumenten	0,00	0,00	0,00
<b>35</b>	<b>Summe Einzahlungen aus der Finanzierungstätigkeit</b>	<b>2 050 700,00</b>	<b>5 171 000,00</b>	<b>4 478 859,81</b>
361	Auszahlungen aus der Tilgung von Finanzschulden	3 761 200,00	8 071 600,00	3 311 075,01
363	Auszahlungen infolge eines Kapitaltausch bei derivativen Finanzinstrumenten mit Grundgeschäft	0,00	0,00	0,00
365	Auszahlungen für den Erwerb von Finanzinstrumenten	0,00	0,00	0,00
<b>36</b>	<b>Summe Auszahlungen aus der Finanzierungstätigkeit</b>	<b>3 761 200,00</b>	<b>8 071 600,00</b>	<b>3 311 075,01</b>
<b>SA4</b>	<b>Saldo (4) Geldfluss aus der Finanzierungstätigkeit (35 – 36)</b>	<b>-1 710 500,00</b>	<b>-2 900 600,00</b>	<b>1 167 784,80</b>
<b>SA5</b>	<b>Saldo (5) Geldfluss aus der voranschlagswirksamen Gebarung (Saldo 3 + Saldo 4)</b>	<b>-4 839 400,00</b>	<b>-6 504 900,00</b>	<b>3 304 876,74</b>

MVAG	Mittelverwendungs- und aufbringungsgruppen (1. und 2. Ebene)	VA 2022	VA 2021	RA 2020
<b>311</b>	<b>Einzahlungen aus der operativen Verwaltungstätigkeit</b>	<b>29 710 500,00</b>	<b>26 864 100,00</b>	<b>26 605 120,04</b>
3111	Einzahlungen aus eigenen Abgaben	4 995 800,00	5 087 300,00	4 909 994,41
3112	Einzahlungen aus Ertragsanteilen	12 711 000,00	10 419 000,00	10 675 973,29
3113	Einzahlungen aus Gebühren	5 863 000,00	5 712 200,00	5 638 495,92
3114	Einzahlungen aus Leistungen	2 662 900,00	2 557 600,00	2 288 733,38
3115	Einzahlungen aus Besitz und wirtschaftlicher Tätigkeit	380 600,00	505 900,00	308 507,65
3116	Einzahlungen aus Veräußerung von geringwertigen Wirtschaftsgütern (GWG) und sonstige Einzahlungen	3 097 200,00	2 582 100,00	2 783 415,39
<b>312</b>	<b>Einzahlungen aus Transfers (ohne Kapitaltransfers)</b>	<b>2 440 300,00</b>	<b>3 106 900,00</b>	<b>2 621 997,53</b>
3121	Transferzahlungen von Trägern des öffentlichen Rechts	2 086 700,00	2 792 900,00	2 329 439,75
3122	Transferzahlungen von Beteiligungen	0,00	0,00	0,00
3123	Transferzahlungen von Unternehmen (inkl. Finanzunternehmen)	89 500,00	84 900,00	70 033,07
3124	Transferzahlungen von Haushalte und Organisationen ohne Erwerbscharakter	264 100,00	229 100,00	222 524,71
3125	Transferzahlungen vom Ausland	0,00	0,00	0,00
3126	Investitions- und Tilgungszuschüsse zwischen Unternehmungen und Betrieben der Gebietskörperschaft und der Gebietskörperschaft	0,00	0,00	0,00
<b>313</b>	<b>Einzahlungen aus Finanzerträgen</b>	<b>5 500,00</b>	<b>11 100,00</b>	<b>15 907,28</b>
3131	Einzahlungen aus Zinserträgen	5 500,00	11 100,00	15 907,28
3133	Einzahlungen aus Gewinnentnahmen von marktbestimmten Betrieben	0,00	0,00	0,00
3134	Sonstige Einzahlungen aus Finanzerträgen	0,00	0,00	0,00
3135	Einzahlungen aus Dividenden/Gewinnausschüttungen	0,00	0,00	0,00
<b>31</b>	<b>Summe Einzahlungen operative Gebarung</b>	<b>32 156 300,00</b>	<b>29 982 100,00</b>	<b>29 243 024,85</b>
<b>321</b>	<b>Auszahlungen aus Personalaufwand</b>	<b>7 930 500,00</b>	<b>7 286 500,00</b>	<b>6 823 072,35</b>
3211	Auszahlungen für Personalaufwand Bezüge, Nebengebühren, und Mehrleistungsvergütungen)	6 236 800,00	5 717 100,00	5 407 441,99
3212	Auszahlungen für gesetzliche und freiwillige Sozialaufwendungen	1 693 700,00	1 569 400,00	1 415 630,36
3213	Auszahlungen aus sonstigem Personalaufwand	0,00	0,00	0,00
<b>322</b>	<b>Auszahlungen aus Sachaufwand (ohne Transferaufwand)</b>	<b>12 281 000,00</b>	<b>11 399 900,00</b>	<b>9 876 035,93</b>
3221	Auszahlungen für Gebrauchs- und Verbrauchsgüter, Handelswaren	1 817 400,00	1 733 600,00	1 432 949,91
3222	Auszahlungen für Verwaltungs- und Betriebsaufwand	1 317 200,00	1 199 500,00	1 014 709,19
3223	Auszahlungen für Leasing- und Mietaufwand	276 400,00	257 300,00	215 747,40
3224	Auszahlungen für Instandhaltung	1 423 900,00	1 059 000,00	655 922,07
3225	Sonstige Auszahlungen aus Sachaufwand	7 446 100,00	7 150 500,00	6 556 707,36
<b>323</b>	<b>Auszahlungen aus Transfers (ohne Kapitaltransfers)</b>	<b>8 926 400,00</b>	<b>8 105 500,00</b>	<b>7 499 707,53</b>
3231	Transferzahlungen an Träger des öffentlichen Rechts	8 251 200,00	7 363 400,00	7 105 701,90
3232	Transferzahlungen an Beteiligungen	0,00	0,00	0,00
3233	Transferzahlungen an Unternehmen (inkl. Finanzunternehmen)	324 200,00	297 000,00	20 204,89
3234	Transferzahlungen an Haushalte und Organisationen ohne Erwerbscharakter	351 000,00	445 100,00	373 800,74

MVAG	Mittelverwendungs- und aufbringungsgruppen (1. und 2. Ebene)	VA 2022	VA 2021	RA 2020
3235	Transferzahlungen an das Ausland	0,00	0,00	0,00
3236	Investitions- und Tilgungszuschüsse zwischen Unternehmungen und Betrieben der Gebietskörperschaft und der Gebietskörperschaft	0,00	0,00	0,00
<b>324</b>	<b>Auszahlungen aus Finanzaufwand</b>	<b>250 800,00</b>	<b>287 300,00</b>	<b>314 947,44</b>
3241	Auszahlungen für Zinsaufwand, für Finanzierungsleasing, für Forderungskauf, für Finanzschulden und derivative Finanzinstrumente m	234 000,00	276 600,00	306 950,22
3242	Auszahlungen für Zinsen aus derivativen Finanzinstrumenten ohne Grundgeschäft	0,00	0,00	0,00
3243	Auszahlung aus Gewinnentnahmen von marktbestimmten Betrieben	0,00	0,00	0,00
3244	Sonstige Auszahlungen aus Finanzaufwendungen	16 800,00	10 700,00	7 997,22
<b>32</b>	<b>Summe Auszahlungen operative Gebarung</b>	<b>29 388 700,00</b>	<b>27 079 200,00</b>	<b>24 513 763,25</b>
<b>SA1</b>	<b>Saldo (1) Geldfluss aus der Operativen Gebarung (31 – 32)</b>	<b>2 767 600,00</b>	<b>2 902 900,00</b>	<b>4 729 261,60</b>
<b>331</b>	<b>Einzahlungen aus der Investitionstätigkeit</b>	<b>2 625 500,00</b>	<b>724 100,00</b>	<b>121 104,59</b>
3311	Einzahlungen aus der Veräußerung von immateriellem Vermögen	0,00	0,00	0,00
3312	Einzahlungen aus der Veräußerung von Grundstücken und Grundstückeinrichtungen	625 000,00	718 000,00	107 650,00
3313	Einzahlungen aus der Veräußerung von Gebäuden und Bauten	2 000 000,00	0,00	0,00
3314	Einzahlungen aus der Veräußerung von technischen Anlagen, Fahrzeuge und Maschinen	0,00	0,00	4 499,99
3315	Einzahlungen aus der Veräußerung von Amts-, Betriebs- und Geschäftsausstattung	500,00	6 100,00	8 954,60
3316	Einzahlungen aus der Veräußerung von Kulturgütern	0,00	0,00	0,00
3317	Einzahlungen aus der Veräußerung von Beteiligungen	0,00	0,00	0,00
<b>332</b>	<b>Einzahlungen aus der Rückzahlung von Darlehen sowie gewährten Vorschüssen</b>	<b>14 400,00</b>	<b>15 400,00</b>	<b>13 829,00</b>
3321	Einzahlungen aus Darlehen an Träger des öffentlichen Rechts	0,00	0,00	0,00
3322	Einzahlungen aus Darlehen an Beteiligungen	0,00	0,00	0,00
3323	Einzahlungen aus Darlehen an Unternehmen und Haushalte	0,00	0,00	0,00
3325	Einzahlungen aus Vorschüssen und Anzahlungen	14 400,00	15 400,00	13 829,00
<b>333</b>	<b>Einzahlungen aus Kapitaltransfers</b>	<b>1 941 800,00</b>	<b>1 914 000,00</b>	<b>3 071 067,96</b>
3331	Kapitaltransferzahlungen von Trägern des öffentlichen Rechts	1 613 800,00	1 546 000,00	2 676 517,26
3332	Kapitaltransferzahlungen von Beteiligungen	0,00	0,00	0,00
3333	Kapitaltransferzahlungen von Unternehmen	0,00	23 000,00	23 502,22
3334	Kapitaltransferzahlungen von Haushalten und Organisationen ohne Erwerbscharakter	328 000,00	345 000,00	371 048,48
3335	Kapitaltransferzahlungen vom Ausland	0,00	0,00	0,00
<b>33</b>	<b>Summe Einzahlungen investive Gebarung</b>	<b>4 581 700,00</b>	<b>2 653 500,00</b>	<b>3 206 001,55</b>
<b>341</b>	<b>Auszahlungen aus der Investitionstätigkeit</b>	<b>10 440 200,00</b>	<b>9 140 700,00</b>	<b>5 749 657,67</b>
3411	Auszahlungen für den Erwerb von immateriellem Vermögen	65 000,00	54 200,00	105 487,32
3412	Auszahlungen für den Erwerb von Grundstücken und Grundstückseinrichtungen	3 915 500,00	3 098 800,00	1 669 400,93
3413	Auszahlungen für den Erwerb von Gebäuden und Bauten	5 188 100,00	5 125 800,00	2 731 911,72
3414	Auszahlungen für den Erwerb von technischen Anlagen, Fahrzeuge und Maschinen	34 200,00	29 000,00	51 489,11

MVAG	Mittelverwendungs- und aufbringungsgruppen (1. und 2. Ebene)	VA 2022	VA 2021	RA 2020
3415	Auszahlungen für den Erwerb von Amts-, Betriebs- und Geschäftsausstattung	1 187 400,00	832 900,00	1 191 368,59
3416	Auszahlungen für den Erwerb von Kulturgütern	50 000,00	0,00	0,00
3417	Auszahlungen für den Erwerb von Beteiligungen	0,00	0,00	0,00
<b>342</b>	<b>Auszahlungen von gewährten Darlehen sowie gewährten Vorschüssen</b>	<b>20 000,00</b>	<b>20 000,00</b>	<b>23 000,00</b>
3421	Auszahlung von Darlehen an Träger des öffentlichen Rechts	0,00	0,00	0,00
3422	Auszahlung von Darlehen an Beteiligungen	0,00	0,00	0,00
3423	Auszahlung von Darlehen an Unternehmen und Haushalte	0,00	0,00	0,00
3425	Auszahlungen von Vorschüssen und Anzahlungen	20 000,00	20 000,00	23 000,00
<b>343</b>	<b>Auszahlungen aus Kapitaltransfers</b>	<b>18 000,00</b>	<b>0,00</b>	<b>25 513,54</b>
3431	Kapitaltransferzahlungen an Träger des öffentlichen Rechts	0,00	0,00	0,00
3432	Kapitaltransferzahlungen an Beteiligungen	0,00	0,00	0,00
3433	Kapitaltransferzahlungen an Unternehmen (Finanzunternehmen)	18 000,00	0,00	25 513,54
3434	Kapitaltransferzahlungen an Haushalte und Organisationen ohne Erwerbscharakter	0,00	0,00	0,00
3435	Kapitaltransferzahlungen an das Ausland	0,00	0,00	0,00
<b>34</b>	<b>Summe Auszahlungen investive Gebarung</b>	<b>10 478 200,00</b>	<b>9 160 700,00</b>	<b>5 798 171,21</b>
<b>SA2</b>	<b>Saldo (2) Geldfluss aus der Investiven Gebarung (33 – 34)</b>	<b>-5 896 500,00</b>	<b>-6 507 200,00</b>	<b>-2 592 169,66</b>
<b>SA3</b>	<b>Saldo (3) Nettofinanzierungssaldo (Saldo 1 + Saldo 2)</b>	<b>-3 128 900,00</b>	<b>-3 604 300,00</b>	<b>2 137 091,94</b>
<b>351</b>	<b>Einzahlungen aus der Aufnahme von Finanzschulden</b>	<b>2 050 700,00</b>	<b>5 171 000,00</b>	<b>4 478 859,81</b>
3511	Einzahlungen aus empfangenen Darlehen von öffentlichen Körperschaften und Rechtsträgern	0,00	0,00	0,00
3512	Einzahlungen aus empfangenen Darlehen von Beteiligungen	0,00	0,00	0,00
3513	Einzahlungen aus empfangenen Darlehen von Unternehmen und privaten Haushalten	0,00	0,00	0,00
3514	Einzahlungen aus Finanzschulden (Finanzunternehmen)	2 050 700,00	5 171 000,00	4 478 859,81
<b>353</b>	<b>Einzahlungen infolge eines Kapitaltausch bei derivativen Finanzinstrumenten mit Grundgeschäft</b>	<b>0,00</b>	<b>0,00</b>	<b>0,00</b>
3530	Einzahlungen infolge eines Kapitaltausch bei derivativen Finanzinstrumenten mit Grundgeschäft	0,00	0,00	0,00
<b>355</b>	<b>Einzahlungen aus dem Abgang von Finanzinstrumenten</b>	<b>0,00</b>	<b>0,00</b>	<b>0,00</b>
3550	Einzahlungen aus dem Abgang von Finanzinstrumenten	0,00	0,00	0,00
<b>35</b>	<b>Summe Einzahlungen aus der Finanzierungstätigkeit</b>	<b>2 050 700,00</b>	<b>5 171 000,00</b>	<b>4 478 859,81</b>
<b>361</b>	<b>Auszahlungen aus der Tilgung von Finanzschulden</b>	<b>3 761 200,00</b>	<b>8 071 600,00</b>	<b>3 311 075,01</b>
3611	Auszahlungen aus empfangenen Darlehen von öffentlichen Körperschaften und Rechtsträgern	109 200,00	12 800,00	12 777,09
3612	Auszahlungen aus empfangenen Darlehen von Beteiligungen	0,00	0,00	0,00
3613	Auszahlungen aus empfangenen Darlehen von Unternehmen und privaten Haushalten	0,00	0,00	0,00
3614	Auszahlungen aus Finanzschulden	3 652 000,00	5 828 200,00	3 118 425,02



MVAG	Mittelverwendungs- und aufbringungsgruppen (1. und 2. Ebene)	VA 2022	VA 2021	RA 2020
3615	Auszahlung aus der Rückzahlung von Leasingverbindlichkeiten	0,00	2 230 600,00	179 872,90
<b>363</b>	<b>Auszahlungen infolge eines Kapitaltausch bei derivativen Finanzinstrumenten mit Grundgeschäft</b>	<b>0,00</b>	<b>0,00</b>	<b>0,00</b>
3630	Auszahlungen infolge eines Kapitaltausch bei derivativen Finanzinstrumenten mit Grundgeschäft	0,00	0,00	0,00
<b>365</b>	<b>Auszahlungen für den Erwerb von Finanzinstrumenten</b>	<b>0,00</b>	<b>0,00</b>	<b>0,00</b>
3650	Auszahlungen für den Erwerb von Finanzinstrumenten	0,00	0,00	0,00
<b>36</b>	<b>Summe Auszahlungen aus der Finanzierungstätigkeit</b>	<b>3 761 200,00</b>	<b>8 071 600,00</b>	<b>3 311 075,01</b>
<b>SA4</b>	<b>Saldo (4) Geldfluss aus der Finanzierungstätigkeit (35 – 36)</b>	<b>-1 710 500,00</b>	<b>-2 900 600,00</b>	<b>1 167 784,80</b>
<b>SA5</b>	<b>Saldo (5) Geldfluss aus der voranschlagswirksamen Gebarung (Saldo 3 + Saldo 4)</b>	<b>-4 839 400,00</b>	<b>-6 504 900,00</b>	<b>3 304 876,74</b>

## Vertretungskörper und allgemeine Verwaltung (Gruppe 0)

MVAG	Mittelverwendungs- und aufbringungsgruppen (1. und 2. Ebene)	VA 2022	VA 2021	RA 2020
<b>311</b>	<b>Einzahlungen aus der operativen Verwaltungstätigkeit</b>	<b>364 600,00</b>	<b>561 900,00</b>	<b>337 452,12</b>
3111	Einzahlungen aus eigenen Abgaben	0,00	0,00	0,00
3112	Einzahlungen aus Ertragsanteilen	0,00	0,00	0,00
3113	Einzahlungen aus Gebühren	0,00	0,00	0,00
3114	Einzahlungen aus Leistungen	267 200,00	271 100,00	255 987,16
3115	Einzahlungen aus Besitz und wirtschaftlicher Tätigkeit	0,00	14 000,00	14 273,13
3116	Einzahlungen aus Veräußerung von geringwertigen Wirtschaftsgütern (GWG) und sonstige Einzahlungen	97 400,00	276 800,00	67 191,83
<b>312</b>	<b>Einzahlungen aus Transfers (ohne Kapitaltransfers)</b>	<b>5 700,00</b>	<b>27 900,00</b>	<b>50 629,60</b>
3121	Transferzahlungen von Trägern des öffentlichen Rechts	1 500,00	7 100,00	24 566,87
3122	Transferzahlungen von Beteiligungen	0,00	0,00	0,00
3123	Transferzahlungen von Unternehmen (inkl. Finanzunternehmen)	200,00	200,00	0,00
3124	Transferzahlungen von Haushalte und Organisationen ohne Erwerbscharakter	4 000,00	20 600,00	26 062,73
3125	Transferzahlungen vom Ausland	0,00	0,00	0,00
3126	Investitions- und Tilgungszuschüsse zwischen Unternehmungen und Betrieben der Gebietskörperschaft und der Gebietskörperschaft	0,00	0,00	0,00
<b>313</b>	<b>Einzahlungen aus Finanzerträgen</b>	<b>0,00</b>	<b>0,00</b>	<b>0,00</b>
3131	Einzahlungen aus Zinserträgen	0,00	0,00	0,00
3133	Einzahlungen aus Gewinnentnahmen von marktbestimmten Betrieben	0,00	0,00	0,00
3134	Sonstige Einzahlungen aus Finanzerträgen	0,00	0,00	0,00
3135	Einzahlungen aus Dividenden/Gewinnausschüttungen	0,00	0,00	0,00
<b>31</b>	<b>Summe Einzahlungen operative Gebarung</b>	<b>370 300,00</b>	<b>589 800,00</b>	<b>388 081,72</b>
<b>321</b>	<b>Auszahlungen aus Personalaufwand</b>	<b>1 729 600,00</b>	<b>1 651 400,00</b>	<b>1 480 252,16</b>
3211	Auszahlungen für Personalaufwand Bezüge, Nebengebühren, und Mehrleistungsvergütungen)	1 377 500,00	1 318 700,00	1 197 626,97
3212	Auszahlungen für gesetzliche und freiwillige Sozialaufwendungen	352 100,00	332 700,00	282 625,19
3213	Auszahlungen aus sonstigem Personalaufwand	0,00	0,00	0,00
<b>322</b>	<b>Auszahlungen aus Sachaufwand (ohne Transferaufwand)</b>	<b>1 156 200,00</b>	<b>995 200,00</b>	<b>752 872,50</b>
3221	Auszahlungen für Gebrauchs- und Verbrauchsgüter, Handelswaren	114 000,00	97 300,00	66 806,98
3222	Auszahlungen für Verwaltungs- und Betriebsaufwand	194 900,00	182 400,00	149 975,32
3223	Auszahlungen für Leasing- und Mietaufwand	14 300,00	11 800,00	14 846,66
3224	Auszahlungen für Instandhaltung	217 300,00	143 800,00	27 333,85
3225	Sonstige Auszahlungen aus Sachaufwand	615 700,00	559 900,00	493 909,69
<b>323</b>	<b>Auszahlungen aus Transfers (ohne Kapitaltransfers)</b>	<b>567 400,00</b>	<b>506 000,00</b>	<b>418 397,92</b>
3231	Transferzahlungen an Träger des öffentlichen Rechts	492 400,00	422 700,00	356 949,46
3232	Transferzahlungen an Beteiligungen	0,00	0,00	0,00
3233	Transferzahlungen an Unternehmen (inkl. Finanzunternehmen)	8 200,00	8 000,00	7 709,28

## Vertretungskörper und allgemeine Verwaltung (Gruppe 0)

MVAG	Mittelverwendungs- und aufbringungsgruppen (1. und 2. Ebene)	VA 2022	VA 2021	RA 2020
3234	Transferzahlungen an Haushalte und Organisationen ohne Erwerbscharakter	66 800,00	75 300,00	53 739,18
3235	Transferzahlungen an das Ausland	0,00	0,00	0,00
3236	Investitions- und Tilgungszuschüsse zwischen Unternehmungen und Betrieben der Gebietskörperschaft und der Gebietskörperschaft	0,00	0,00	0,00
<b>324</b>	<b>Auszahlungen aus Finanzaufwand</b>	<b>0,00</b>	<b>0,00</b>	<b>0,00</b>
3241	Auszahlungen für Zinsaufwand, für Finanzierungsleasing, für Forderungskauf, für Finanzschulden und derivative Finanzinstrumente m	0,00	0,00	0,00
3242	Auszahlungen für Zinsen aus derivativen Finanzinstrumenten ohne Grundgeschäft	0,00	0,00	0,00
3243	Auszahlung aus Gewinnentnahmen von marktbestimmten Betrieben	0,00	0,00	0,00
3244	Sonstige Auszahlungen aus Finanzaufwendungen	0,00	0,00	0,00
<b>32</b>	<b>Summe Auszahlungen operative Gebarung</b>	<b>3 453 200,00</b>	<b>3 152 600,00</b>	<b>2 651 522,58</b>
<b>SA1</b>	<b>Saldo (1) Geldfluss aus der Operativen Gebarung (31 – 32)</b>	<b>-3 082 900,00</b>	<b>-2 562 800,00</b>	<b>-2 263 440,86</b>
<b>331</b>	<b>Einzahlungen aus der Investitionstätigkeit</b>	<b>0,00</b>	<b>0,00</b>	<b>0,00</b>
3311	Einzahlungen aus der Veräußerung von immateriellem Vermögen	0,00	0,00	0,00
3312	Einzahlungen aus der Veräußerung von Grundstücken und Grundstückeinrichtungen	0,00	0,00	0,00
3313	Einzahlungen aus der Veräußerung von Gebäuden und Bauten	0,00	0,00	0,00
3314	Einzahlungen aus der Veräußerung von technischen Anlagen, Fahrzeuge und Maschinen	0,00	0,00	0,00
3315	Einzahlungen aus der Veräußerung von Amts-, Betriebs- und Geschäftsausstattung	0,00	0,00	0,00
3316	Einzahlungen aus der Veräußerung von Kulturgütern	0,00	0,00	0,00
3317	Einzahlungen aus der Veräußerung von Beteiligungen	0,00	0,00	0,00
<b>332</b>	<b>Einzahlungen aus der Rückzahlung von Darlehen sowie gewährten Vorschüssen</b>	<b>14 400,00</b>	<b>15 400,00</b>	<b>13 829,00</b>
3321	Einzahlungen aus Darlehen an Träger des öffentlichen Rechts	0,00	0,00	0,00
3322	Einzahlungen aus Darlehen an Beteiligungen	0,00	0,00	0,00
3323	Einzahlungen aus Darlehen an Unternehmen und Haushalte	0,00	0,00	0,00
3325	Einzahlungen aus Vorschüssen und Anzahlungen	14 400,00	15 400,00	13 829,00
<b>333</b>	<b>Einzahlungen aus Kapitaltransfers</b>	<b>94 200,00</b>	<b>0,00</b>	<b>4 500,00</b>
3331	Kapitaltransferzahlungen von Trägern des öffentlichen Rechts	94 200,00	0,00	4 500,00
3332	Kapitaltransferzahlungen von Beteiligungen	0,00	0,00	0,00
3333	Kapitaltransferzahlungen von Unternehmen	0,00	0,00	0,00
3334	Kapitaltransferzahlungen von Haushalten und Organisationen ohne Erwerbscharakter	0,00	0,00	0,00
3335	Kapitaltransferzahlungen vom Ausland	0,00	0,00	0,00
<b>33</b>	<b>Summe Einzahlungen investive Gebarung</b>	<b>108 600,00</b>	<b>15 400,00</b>	<b>18 329,00</b>
<b>341</b>	<b>Auszahlungen aus der Investitionstätigkeit</b>	<b>2 448 600,00</b>	<b>320 000,00</b>	<b>94 946,90</b>
3411	Auszahlungen für den Erwerb von immateriellem Vermögen	47 000,00	45 000,00	87 692,28
3412	Auszahlungen für den Erwerb von Grundstücken und Grundstückseinrichtungen	0,00	0,00	0,00

## Vertretungskörper und allgemeine Verwaltung (Gruppe 0)

MVAG	Mittelverwendungs- und aufbringungsgruppen (1. und 2. Ebene)	VA 2022	VA 2021	RA 2020
3413	Auszahlungen für den Erwerb von Gebäuden und Bauten	2 180 000,00	150 000,00	0,00
3414	Auszahlungen für den Erwerb von technischen Anlagen, Fahrzeuge und Maschinen	0,00	0,00	0,00
3415	Auszahlungen für den Erwerb von Amts-, Betriebs- und Geschäftsausstattung	221 600,00	125 000,00	7 254,62
3416	Auszahlungen für den Erwerb von Kulturgütern	0,00	0,00	0,00
3417	Auszahlungen für den Erwerb von Beteiligungen	0,00	0,00	0,00
<b>342</b>	<b>Auszahlungen von gewährten Darlehen sowie gewährten Vorschüssen</b>	<b>20 000,00</b>	<b>20 000,00</b>	<b>23 000,00</b>
3421	Auszahlung von Darlehen an Träger des öffentlichen Rechts	0,00	0,00	0,00
3422	Auszahlung von Darlehen an Beteiligungen	0,00	0,00	0,00
3423	Auszahlung von Darlehen an Unternehmen und Haushalte	0,00	0,00	0,00
3425	Auszahlungen von Vorschüssen und Anzahlungen	20 000,00	20 000,00	23 000,00
<b>343</b>	<b>Auszahlungen aus Kapitaltransfers</b>	<b>0,00</b>	<b>0,00</b>	<b>0,00</b>
3431	Kapitaltransferzahlungen an Träger des öffentlichen Rechts	0,00	0,00	0,00
3432	Kapitaltransferzahlungen an Beteiligungen	0,00	0,00	0,00
3433	Kapitaltransferzahlungen an Unternehmen (Finanzunternehmen)	0,00	0,00	0,00
3434	Kapitaltransferzahlungen an Haushalte und Organisationen ohne Erwerbscharakter	0,00	0,00	0,00
3435	Kapitaltransferzahlungen an das Ausland	0,00	0,00	0,00
<b>34</b>	<b>Summe Auszahlungen investive Gebarung</b>	<b>2 468 600,00</b>	<b>340 000,00</b>	<b>117 946,90</b>
<b>SA2</b>	<b>Saldo (2) Geldfluss aus der Investiven Gebarung (33 – 34)</b>	<b>-2 360 000,00</b>	<b>-324 600,00</b>	<b>-99 617,90</b>
<b>SA3</b>	<b>Saldo (3) Nettofinanzierungssaldo (Saldo 1 + Saldo 2)</b>	<b>-5 442 900,00</b>	<b>-2 887 400,00</b>	<b>-2 363 058,76</b>
<b>351</b>	<b>Einzahlungen aus der Aufnahme von Finanzschulden</b>	<b>0,00</b>	<b>0,00</b>	<b>0,00</b>
3511	Einzahlungen aus empfangenen Darlehen von öffentlichen Körperschaften und Rechtsträgern	0,00	0,00	0,00
3512	Einzahlungen aus empfangenen Darlehen von Beteiligungen	0,00	0,00	0,00
3513	Einzahlungen aus empfangenen Darlehen von Unternehmen und privaten Haushalten	0,00	0,00	0,00
3514	Einzahlungen aus Finanzschulden (Finanzunternehmen)	0,00	0,00	0,00
<b>353</b>	<b>Einzahlungen infolge eines Kapitaltausch bei derivativen Finanzinstrumenten mit Grundgeschäft</b>	<b>0,00</b>	<b>0,00</b>	<b>0,00</b>
3530	Einzahlungen infolge eines Kapitaltausch bei derivativen Finanzinstrumenten mit Grundgeschäft	0,00	0,00	0,00
<b>355</b>	<b>Einzahlungen aus dem Abgang von Finanzinstrumenten</b>	<b>0,00</b>	<b>0,00</b>	<b>0,00</b>
3550	Einzahlungen aus dem Abgang von Finanzinstrumenten	0,00	0,00	0,00
<b>35</b>	<b>Summe Einzahlungen aus der Finanzierungstätigkeit</b>	<b>0,00</b>	<b>0,00</b>	<b>0,00</b>
<b>361</b>	<b>Auszahlungen aus der Tilgung von Finanzschulden</b>	<b>0,00</b>	<b>0,00</b>	<b>0,00</b>
3611	Auszahlungen aus empfangenen Darlehen von öffentlichen Körperschaften und Rechtsträgern	0,00	0,00	0,00

## Vertretungskörper und allgemeine Verwaltung (Gruppe 0)

MVAG	Mittelverwendungs- und aufbringungsgruppen (1. und 2. Ebene)	VA 2022	VA 2021	RA 2020
3612	Auszahlungen aus empfangenen Darlehen von Beteiligungen	0,00	0,00	0,00
3613	Auszahlungen aus empfangenen Darlehen von Unternehmen und privaten Haushalten	0,00	0,00	0,00
3614	Auszahlungen aus Finanzschulden	0,00	0,00	0,00
3615	Auszahlung aus der Rückzahlung von Leasingverbindlichkeiten	0,00	0,00	0,00
<b>363</b>	<b>Auszahlungen infolge eines Kapitaltausch bei derivativen Finanzinstrumenten mit Grundgeschäft</b>	<b>0,00</b>	<b>0,00</b>	<b>0,00</b>
3630	Auszahlungen infolge eines Kapitaltausch bei derivativen Finanzinstrumenten mit Grundgeschäft	0,00	0,00	0,00
<b>365</b>	<b>Auszahlungen für den Erwerb von Finanzinstrumenten</b>	<b>0,00</b>	<b>0,00</b>	<b>0,00</b>
3650	Auszahlungen für den Erwerb von Finanzinstrumenten	0,00	0,00	0,00
<b>36</b>	<b>Summe Auszahlungen aus der Finanzierungstätigkeit</b>	<b>0,00</b>	<b>0,00</b>	<b>0,00</b>
<b>SA4</b>	<b>Saldo (4) Geldfluss aus der Finanzierungstätigkeit (35 – 36)</b>	<b>0,00</b>	<b>0,00</b>	<b>0,00</b>
<b>SA5</b>	<b>Saldo (5) Geldfluss aus der voranschlagswirksamen Gebarung (Saldo 3 + Saldo 4)</b>	<b>-5 442 900,00</b>	<b>-2 887 400,00</b>	<b>-2 363 058,76</b>

## Öffentliche Ordnung und Sicherheit (Gruppe 1)

MVAG	Mittelverwendungs- und aufbringungsgruppen (1. und 2. Ebene)	VA 2022	VA 2021	RA 2020
<b>311</b>	<b>Einzahlungen aus der operativen Verwaltungstätigkeit</b>	<b>1 200,00</b>	<b>1 200,00</b>	<b>1 200,90</b>
3111	Einzahlungen aus eigenen Abgaben	0,00	0,00	0,00
3112	Einzahlungen aus Ertragsanteilen	0,00	0,00	0,00
3113	Einzahlungen aus Gebühren	0,00	0,00	0,00
3114	Einzahlungen aus Leistungen	1 000,00	1 000,00	1 124,10
3115	Einzahlungen aus Besitz und wirtschaftlicher Tätigkeit	0,00	0,00	0,00
3116	Einzahlungen aus Veräußerung von geringwertigen Wirtschaftsgütern (GWG) und sonstige Einzahlungen	200,00	200,00	76,80
<b>312</b>	<b>Einzahlungen aus Transfers (ohne Kapitaltransfers)</b>	<b>400,00</b>	<b>400,00</b>	<b>62 055,98</b>
3121	Transferzahlungen von Trägern des öffentlichen Rechts	0,00	0,00	61 990,24
3122	Transferzahlungen von Beteiligungen	0,00	0,00	0,00
3123	Transferzahlungen von Unternehmen (inkl. Finanzunternehmen)	0,00	0,00	0,00
3124	Transferzahlungen von Haushalte und Organisationen ohne Erwerbscharakter	400,00	400,00	65,74
3125	Transferzahlungen vom Ausland	0,00	0,00	0,00
3126	Investitions- und Tilgungszuschüsse zwischen Unternehmungen und Betrieben der Gebietskörperschaft und der Gebietskörperschaft	0,00	0,00	0,00
<b>313</b>	<b>Einzahlungen aus Finanzerträgen</b>	<b>0,00</b>	<b>0,00</b>	<b>0,00</b>
3131	Einzahlungen aus Zinserträgen	0,00	0,00	0,00
3133	Einzahlungen aus Gewinnentnahmen von marktbestimmten Betrieben	0,00	0,00	0,00
3134	Sonstige Einzahlungen aus Finanzerträgen	0,00	0,00	0,00
3135	Einzahlungen aus Dividenden/Gewinnausschüttungen	0,00	0,00	0,00
<b>31</b>	<b>Summe Einzahlungen operative Gebarung</b>	<b>1 600,00</b>	<b>1 600,00</b>	<b>63 256,88</b>
<b>321</b>	<b>Auszahlungen aus Personalaufwand</b>	<b>0,00</b>	<b>0,00</b>	<b>0,00</b>
3211	Auszahlungen für Personalaufwand Bezüge, Nebengebühren, und Mehrleistungsvergütungen)	0,00	0,00	0,00
3212	Auszahlungen für gesetzliche und freiwillige Sozialaufwendungen	0,00	0,00	0,00
3213	Auszahlungen aus sonstigem Personalaufwand	0,00	0,00	0,00
<b>322</b>	<b>Auszahlungen aus Sachaufwand (ohne Transferaufwand)</b>	<b>172 300,00</b>	<b>163 700,00</b>	<b>207 307,62</b>
3221	Auszahlungen für Gebrauchs- und Verbrauchsgüter, Handelswaren	33 600,00	35 000,00	37 435,84
3222	Auszahlungen für Verwaltungs- und Betriebsaufwand	65 400,00	59 800,00	48 912,02
3223	Auszahlungen für Leasing- und Mietaufwand	1 100,00	1 000,00	892,97
3224	Auszahlungen für Instandhaltung	30 800,00	30 300,00	32 146,44
3225	Sonstige Auszahlungen aus Sachaufwand	41 400,00	37 600,00	87 920,35
<b>323</b>	<b>Auszahlungen aus Transfers (ohne Kapitaltransfers)</b>	<b>14 600,00</b>	<b>14 600,00</b>	<b>16 249,20</b>
3231	Transferzahlungen an Träger des öffentlichen Rechts	14 600,00	14 600,00	13 849,20
3232	Transferzahlungen an Beteiligungen	0,00	0,00	0,00
3233	Transferzahlungen an Unternehmen (inkl. Finanzunternehmen)	0,00	0,00	0,00

## Öffentliche Ordnung und Sicherheit (Gruppe 1)

MVAG	Mittelverwendungs- und aufbringungsgruppen (1. und 2. Ebene)	VA 2022	VA 2021	RA 2020
3234	Transferzahlungen an Haushalte und Organisationen ohne Erwerbscharakter	0,00	0,00	2 400,00
3235	Transferzahlungen an das Ausland	0,00	0,00	0,00
3236	Investitions- und Tilgungszuschüsse zwischen Unternehmungen und Betrieben der Gebietskörperschaft und der Gebietskörperschaft	0,00	0,00	0,00
<b>324</b>	<b>Auszahlungen aus Finanzaufwand</b>	<b>1 100,00</b>	<b>1 300,00</b>	<b>1 925,33</b>
3241	Auszahlungen für Zinsaufwand, für Finanzierungsleasing, für Forderungskauf, für Finanzschulden und derivative Finanzinstrumente m	1 100,00	1 300,00	1 925,33
3242	Auszahlungen für Zinsen aus derivativen Finanzinstrumenten ohne Grundgeschäft	0,00	0,00	0,00
3243	Auszahlung aus Gewinnentnahmen von marktbestimmten Betrieben	0,00	0,00	0,00
3244	Sonstige Auszahlungen aus Finanzaufwendungen	0,00	0,00	0,00
<b>32</b>	<b>Summe Auszahlungen operative Gebarung</b>	<b>188 000,00</b>	<b>179 600,00</b>	<b>225 482,15</b>
<b>SA1</b>	<b>Saldo (1) Geldfluss aus der Operativen Gebarung (31 – 32)</b>	<b>-186 400,00</b>	<b>-178 000,00</b>	<b>-162 225,27</b>
<b>331</b>	<b>Einzahlungen aus der Investitionstätigkeit</b>	<b>0,00</b>	<b>0,00</b>	<b>0,00</b>
3311	Einzahlungen aus der Veräußerung von immateriellem Vermögen	0,00	0,00	0,00
3312	Einzahlungen aus der Veräußerung von Grundstücken und Grundstückeinrichtungen	0,00	0,00	0,00
3313	Einzahlungen aus der Veräußerung von Gebäuden und Bauten	0,00	0,00	0,00
3314	Einzahlungen aus der Veräußerung von technischen Anlagen, Fahrzeuge und Maschinen	0,00	0,00	0,00
3315	Einzahlungen aus der Veräußerung von Amts-, Betriebs- und Geschäftsausstattung	0,00	0,00	0,00
3316	Einzahlungen aus der Veräußerung von Kulturgütern	0,00	0,00	0,00
3317	Einzahlungen aus der Veräußerung von Beteiligungen	0,00	0,00	0,00
<b>332</b>	<b>Einzahlungen aus der Rückzahlung von Darlehen sowie gewährten Vorschüssen</b>	<b>0,00</b>	<b>0,00</b>	<b>0,00</b>
3321	Einzahlungen aus Darlehen an Träger des öffentlichen Rechts	0,00	0,00	0,00
3322	Einzahlungen aus Darlehen an Beteiligungen	0,00	0,00	0,00
3323	Einzahlungen aus Darlehen an Unternehmen und Haushalte	0,00	0,00	0,00
3325	Einzahlungen aus Vorschüssen und Anzahlungen	0,00	0,00	0,00
<b>333</b>	<b>Einzahlungen aus Kapitaltransfers</b>	<b>0,00</b>	<b>0,00</b>	<b>0,00</b>
3331	Kapitaltransferzahlungen von Trägern des öffentlichen Rechts	0,00	0,00	0,00
3332	Kapitaltransferzahlungen von Beteiligungen	0,00	0,00	0,00
3333	Kapitaltransferzahlungen von Unternehmen	0,00	0,00	0,00
3334	Kapitaltransferzahlungen von Haushalten und Organisationen ohne Erwerbscharakter	0,00	0,00	0,00
3335	Kapitaltransferzahlungen vom Ausland	0,00	0,00	0,00
<b>33</b>	<b>Summe Einzahlungen investive Gebarung</b>	<b>0,00</b>	<b>0,00</b>	<b>0,00</b>
<b>341</b>	<b>Auszahlungen aus der Investitionstätigkeit</b>	<b>13 700,00</b>	<b>11 600,00</b>	<b>11 733,01</b>
3411	Auszahlungen für den Erwerb von immateriellem Vermögen	0,00	0,00	0,00
3412	Auszahlungen für den Erwerb von Grundstücken und Grundstückseinrichtungen	10 000,00	8 600,00	11 733,01

## Öffentliche Ordnung und Sicherheit (Gruppe 1)

MVAG	Mittelverwendungs- und aufbringungsgruppen (1. und 2. Ebene)	VA 2022	VA 2021	RA 2020
3413	Auszahlungen für den Erwerb von Gebäuden und Bauten	0,00	0,00	0,00
3414	Auszahlungen für den Erwerb von technischen Anlagen, Fahrzeuge und Maschinen	0,00	0,00	0,00
3415	Auszahlungen für den Erwerb von Amts-, Betriebs- und Geschäftsausstattung	3 700,00	3 000,00	0,00
3416	Auszahlungen für den Erwerb von Kulturgütern	0,00	0,00	0,00
3417	Auszahlungen für den Erwerb von Beteiligungen	0,00	0,00	0,00
<b>342</b>	<b>Auszahlungen von gewährten Darlehen sowie gewährten Vorschüssen</b>	<b>0,00</b>	<b>0,00</b>	<b>0,00</b>
3421	Auszahlung von Darlehen an Träger des öffentlichen Rechts	0,00	0,00	0,00
3422	Auszahlung von Darlehen an Beteiligungen	0,00	0,00	0,00
3423	Auszahlung von Darlehen an Unternehmen und Haushalte	0,00	0,00	0,00
3425	Auszahlungen von Vorschüssen und Anzahlungen	0,00	0,00	0,00
<b>343</b>	<b>Auszahlungen aus Kapitaltransfers</b>	<b>0,00</b>	<b>0,00</b>	<b>0,00</b>
3431	Kapitaltransferzahlungen an Träger des öffentlichen Rechts	0,00	0,00	0,00
3432	Kapitaltransferzahlungen an Beteiligungen	0,00	0,00	0,00
3433	Kapitaltransferzahlungen an Unternehmen (Finanzunternehmen)	0,00	0,00	0,00
3434	Kapitaltransferzahlungen an Haushalte und Organisationen ohne Erwerbscharakter	0,00	0,00	0,00
3435	Kapitaltransferzahlungen an das Ausland	0,00	0,00	0,00
<b>34</b>	<b>Summe Auszahlungen investive Gebarung</b>	<b>13 700,00</b>	<b>11 600,00</b>	<b>11 733,01</b>
<b>SA2</b>	<b>Saldo (2) Geldfluss aus der Investiven Gebarung (33 – 34)</b>	<b>-13 700,00</b>	<b>-11 600,00</b>	<b>-11 733,01</b>
<b>SA3</b>	<b>Saldo (3) Nettofinanzierungssaldo (Saldo 1 + Saldo 2)</b>	<b>-200 100,00</b>	<b>-189 600,00</b>	<b>-173 958,28</b>
<b>351</b>	<b>Einzahlungen aus der Aufnahme von Finanzschulden</b>	<b>0,00</b>	<b>0,00</b>	<b>0,00</b>
3511	Einzahlungen aus empfangenen Darlehen von öffentlichen Körperschaften und Rechtsträgern	0,00	0,00	0,00
3512	Einzahlungen aus empfangenen Darlehen von Beteiligungen	0,00	0,00	0,00
3513	Einzahlungen aus empfangenen Darlehen von Unternehmen und privaten Haushalten	0,00	0,00	0,00
3514	Einzahlungen aus Finanzschulden (Finanzunternehmen)	0,00	0,00	0,00
<b>353</b>	<b>Einzahlungen infolge eines Kapitaltausch bei derivativen Finanzinstrumenten mit Grundgeschäft</b>	<b>0,00</b>	<b>0,00</b>	<b>0,00</b>
3530	Einzahlungen infolge eines Kapitaltausch bei derivativen Finanzinstrumenten mit Grundgeschäft	0,00	0,00	0,00
<b>355</b>	<b>Einzahlungen aus dem Abgang von Finanzinstrumenten</b>	<b>0,00</b>	<b>0,00</b>	<b>0,00</b>
3550	Einzahlungen aus dem Abgang von Finanzinstrumenten	0,00	0,00	0,00
<b>35</b>	<b>Summe Einzahlungen aus der Finanzierungstätigkeit</b>	<b>0,00</b>	<b>0,00</b>	<b>0,00</b>
<b>361</b>	<b>Auszahlungen aus der Tilgung von Finanzschulden</b>	<b>31 600,00</b>	<b>55 400,00</b>	<b>79 078,94</b>
3611	Auszahlungen aus empfangenen Darlehen von öffentlichen Körperschaften und Rechtsträgern	0,00	0,00	0,00



## Öffentliche Ordnung und Sicherheit (Gruppe 1)

MVAG	Mittelverwendungs- und aufbringungsgruppen (1. und 2. Ebene)	VA 2022	VA 2021	RA 2020
3612	Auszahlungen aus empfangenen Darlehen von Beteiligungen	0,00	0,00	0,00
3613	Auszahlungen aus empfangenen Darlehen von Unternehmen und privaten Haushalten	0,00	0,00	0,00
3614	Auszahlungen aus Finanzschulden	31 600,00	55 400,00	79 078,94
3615	Auszahlung aus der Rückzahlung von Leasingverbindlichkeiten	0,00	0,00	0,00
<b>363</b>	<b>Auszahlungen infolge eines Kapitaltausch bei derivativen Finanzinstrumenten mit Grundgeschäft</b>	<b>0,00</b>	<b>0,00</b>	<b>0,00</b>
3630	Auszahlungen infolge eines Kapitaltausch bei derivativen Finanzinstrumenten mit Grundgeschäft	0,00	0,00	0,00
<b>365</b>	<b>Auszahlungen für den Erwerb von Finanzinstrumenten</b>	<b>0,00</b>	<b>0,00</b>	<b>0,00</b>
3650	Auszahlungen für den Erwerb von Finanzinstrumenten	0,00	0,00	0,00
<b>36</b>	<b>Summe Auszahlungen aus der Finanzierungstätigkeit</b>	<b>31 600,00</b>	<b>55 400,00</b>	<b>79 078,94</b>
<b>SA4</b>	<b>Saldo (4) Geldfluss aus der Finanzierungstätigkeit (35 – 36)</b>	<b>-31 600,00</b>	<b>-55 400,00</b>	<b>-79 078,94</b>
<b>SA5</b>	<b>Saldo (5) Geldfluss aus der voranschlagswirksamen Gebarung (Saldo 3 + Saldo 4)</b>	<b>-231 700,00</b>	<b>-245 000,00</b>	<b>-253 037,22</b>

## Unterricht, Erziehung, Sport und Wissenschaft (Gruppe 2)

MVAG	Mittelverwendungs- und aufbringungsgruppen (1. und 2. Ebene)	VA 2022	VA 2021	RA 2020
<b>311</b>	<b>Einzahlungen aus der operativen Verwaltungstätigkeit</b>	<b>3 138 700,00</b>	<b>1 584 500,00</b>	<b>1 279 200,87</b>
3111	Einzahlungen aus eigenen Abgaben	0,00	0,00	0,00
3112	Einzahlungen aus Ertragsanteilen	0,00	0,00	0,00
3113	Einzahlungen aus Gebühren	0,00	0,00	0,00
3114	Einzahlungen aus Leistungen	1 056 700,00	966 300,00	804 100,92
3115	Einzahlungen aus Besitz und wirtschaftlicher Tätigkeit	214 200,00	211 900,00	158 433,92
3116	Einzahlungen aus Veräußerung von geringwertigen Wirtschaftsgütern (GWG) und sonstige Einzahlungen	1 867 800,00	406 300,00	316 666,03
<b>312</b>	<b>Einzahlungen aus Transfers (ohne Kapitaltransfers)</b>	<b>669 800,00</b>	<b>716 000,00</b>	<b>630 773,27</b>
3121	Transferzahlungen von Trägern des öffentlichen Rechts	582 600,00	632 700,00	573 428,89
3122	Transferzahlungen von Beteiligungen	0,00	0,00	0,00
3123	Transferzahlungen von Unternehmen (inkl. Finanzunternehmen)	35 900,00	32 000,00	1 194,80
3124	Transferzahlungen von Haushalte und Organisationen ohne Erwerbscharakter	51 300,00	51 300,00	56 149,58
3125	Transferzahlungen vom Ausland	0,00	0,00	0,00
3126	Investitions- und Tilgungszuschüsse zwischen Unternehmungen und Betrieben der Gebietskörperschaft und der Gebietskörperschaft	0,00	0,00	0,00
<b>313</b>	<b>Einzahlungen aus Finanzerträgen</b>	<b>0,00</b>	<b>500,00</b>	<b>1 870,19</b>
3131	Einzahlungen aus Zinserträgen	0,00	500,00	1 870,19
3133	Einzahlungen aus Gewinnentnahmen von marktbestimmten Betrieben	0,00	0,00	0,00
3134	Sonstige Einzahlungen aus Finanzerträgen	0,00	0,00	0,00
3135	Einzahlungen aus Dividenden/Gewinnausschüttungen	0,00	0,00	0,00
<b>31</b>	<b>Summe Einzahlungen operative Gebarung</b>	<b>3 808 500,00</b>	<b>2 301 000,00</b>	<b>1 911 844,33</b>
<b>321</b>	<b>Auszahlungen aus Personalaufwand</b>	<b>2 948 600,00</b>	<b>2 655 000,00</b>	<b>2 605 934,67</b>
3211	Auszahlungen für Personalaufwand Bezüge, Nebengebühren, und Mehrleistungsvergütungen)	2 258 000,00	2 044 300,00	2 040 572,64
3212	Auszahlungen für gesetzliche und freiwillige Sozialaufwendungen	690 600,00	610 700,00	565 362,03
3213	Auszahlungen aus sonstigem Personalaufwand	0,00	0,00	0,00
<b>322</b>	<b>Auszahlungen aus Sachaufwand (ohne Transferaufwand)</b>	<b>2 013 100,00</b>	<b>2 222 300,00</b>	<b>1 697 034,11</b>
3221	Auszahlungen für Gebrauchs- und Verbrauchsgüter, Handelswaren	555 300,00	546 100,00	438 136,47
3222	Auszahlungen für Verwaltungs- und Betriebsaufwand	340 600,00	299 700,00	280 917,35
3223	Auszahlungen für Leasing- und Mietaufwand	57 000,00	50 500,00	39 641,28
3224	Auszahlungen für Instandhaltung	371 900,00	221 800,00	147 549,81
3225	Sonstige Auszahlungen aus Sachaufwand	688 300,00	1 104 200,00	790 789,20
<b>323</b>	<b>Auszahlungen aus Transfers (ohne Kapitaltransfers)</b>	<b>1 189 400,00</b>	<b>804 000,00</b>	<b>751 996,62</b>
3231	Transferzahlungen an Träger des öffentlichen Rechts	1 118 800,00	751 900,00	691 955,46
3232	Transferzahlungen an Beteiligungen	0,00	0,00	0,00
3233	Transferzahlungen an Unternehmen (inkl. Finanzunternehmen)	0,00	0,00	0,00

## Unterricht, Erziehung, Sport und Wissenschaft (Gruppe 2)

MVAG	Mittelverwendungs- und aufbringungsgruppen (1. und 2. Ebene)	VA 2022	VA 2021	RA 2020
3234	Transferzahlungen an Haushalte und Organisationen ohne Erwerbscharakter	70 600,00	52 100,00	60 041,16
3235	Transferzahlungen an das Ausland	0,00	0,00	0,00
3236	Investitions- und Tilgungszuschüsse zwischen Unternehmungen und Betrieben der Gebietskörperschaft und der Gebietskörperschaft	0,00	0,00	0,00
<b>324</b>	<b>Auszahlungen aus Finanzaufwand</b>	<b>108 300,00</b>	<b>125 300,00</b>	<b>134 579,59</b>
3241	Auszahlungen für Zinsaufwand, für Finanzierungsleasing, für Forderungskauf, für Finanzschulden und derivative Finanzinstrumente m	108 200,00	125 200,00	134 578,69
3242	Auszahlungen für Zinsen aus derivativen Finanzinstrumenten ohne Grundgeschäft	0,00	0,00	0,00
3243	Auszahlung aus Gewinnentnahmen von marktbestimmten Betrieben	0,00	0,00	0,00
3244	Sonstige Auszahlungen aus Finanzaufwendungen	100,00	100,00	0,90
<b>32</b>	<b>Summe Auszahlungen operative Gebarung</b>	<b>6 259 400,00</b>	<b>5 806 600,00</b>	<b>5 189 544,99</b>
<b>SA1</b>	<b>Saldo (1) Geldfluss aus der Operativen Gebarung (31 – 32)</b>	<b>-2 450 900,00</b>	<b>-3 505 600,00</b>	<b>-3 277 700,66</b>
<b>331</b>	<b>Einzahlungen aus der Investitionstätigkeit</b>	<b>0,00</b>	<b>0,00</b>	<b>3 125,00</b>
3311	Einzahlungen aus der Veräußerung von immateriellem Vermögen	0,00	0,00	0,00
3312	Einzahlungen aus der Veräußerung von Grundstücken und Grundstückeinrichtungen	0,00	0,00	0,00
3313	Einzahlungen aus der Veräußerung von Gebäuden und Bauten	0,00	0,00	0,00
3314	Einzahlungen aus der Veräußerung von technischen Anlagen, Fahrzeuge und Maschinen	0,00	0,00	0,00
3315	Einzahlungen aus der Veräußerung von Amts-, Betriebs- und Geschäftsausstattung	0,00	0,00	3 125,00
3316	Einzahlungen aus der Veräußerung von Kulturgütern	0,00	0,00	0,00
3317	Einzahlungen aus der Veräußerung von Beteiligungen	0,00	0,00	0,00
<b>332</b>	<b>Einzahlungen aus der Rückzahlung von Darlehen sowie gewährten Vorschüssen</b>	<b>0,00</b>	<b>0,00</b>	<b>0,00</b>
3321	Einzahlungen aus Darlehen an Träger des öffentlichen Rechts	0,00	0,00	0,00
3322	Einzahlungen aus Darlehen an Beteiligungen	0,00	0,00	0,00
3323	Einzahlungen aus Darlehen an Unternehmen und Haushalte	0,00	0,00	0,00
3325	Einzahlungen aus Vorschüssen und Anzahlungen	0,00	0,00	0,00
<b>333</b>	<b>Einzahlungen aus Kapitaltransfers</b>	<b>423 200,00</b>	<b>597 700,00</b>	<b>1 520 184,57</b>
3331	Kapitaltransferzahlungen von Trägern des öffentlichen Rechts	423 200,00	597 700,00	1 520 184,57
3332	Kapitaltransferzahlungen von Beteiligungen	0,00	0,00	0,00
3333	Kapitaltransferzahlungen von Unternehmen	0,00	0,00	0,00
3334	Kapitaltransferzahlungen von Haushalten und Organisationen ohne Erwerbscharakter	0,00	0,00	0,00
3335	Kapitaltransferzahlungen vom Ausland	0,00	0,00	0,00
<b>33</b>	<b>Summe Einzahlungen investive Gebarung</b>	<b>423 200,00</b>	<b>597 700,00</b>	<b>1 523 309,57</b>
<b>341</b>	<b>Auszahlungen aus der Investitionstätigkeit</b>	<b>2 452 400,00</b>	<b>5 654 400,00</b>	<b>1 444 836,84</b>
3411	Auszahlungen für den Erwerb von immateriellem Vermögen	4 500,00	1 200,00	2 170,33
3412	Auszahlungen für den Erwerb von Grundstücken und Grundstückseinrichtungen	536 000,00	578 000,00	13 930,33

## Unterricht, Erziehung, Sport und Wissenschaft (Gruppe 2)

MVAG	Mittelverwendungs- und aufbringungsgruppen (1. und 2. Ebene)	VA 2022	VA 2021	RA 2020
3413	Auszahlungen für den Erwerb von Gebäuden und Bauten	1 236 100,00	4 505 200,00	1 174 847,22
3414	Auszahlungen für den Erwerb von technischen Anlagen, Fahrzeuge und Maschinen	0,00	6 000,00	10 791,30
3415	Auszahlungen für den Erwerb von Amts-, Betriebs- und Geschäftsausstattung	675 800,00	564 000,00	243 097,66
3416	Auszahlungen für den Erwerb von Kulturgütern	0,00	0,00	0,00
3417	Auszahlungen für den Erwerb von Beteiligungen	0,00	0,00	0,00
<b>342</b>	<b>Auszahlungen von gewährten Darlehen sowie gewährten Vorschüssen</b>	<b>0,00</b>	<b>0,00</b>	<b>0,00</b>
3421	Auszahlung von Darlehen an Träger des öffentlichen Rechts	0,00	0,00	0,00
3422	Auszahlung von Darlehen an Beteiligungen	0,00	0,00	0,00
3423	Auszahlung von Darlehen an Unternehmen und Haushalte	0,00	0,00	0,00
3425	Auszahlungen von Vorschüssen und Anzahlungen	0,00	0,00	0,00
<b>343</b>	<b>Auszahlungen aus Kapitaltransfers</b>	<b>0,00</b>	<b>0,00</b>	<b>0,00</b>
3431	Kapitaltransferzahlungen an Träger des öffentlichen Rechts	0,00	0,00	0,00
3432	Kapitaltransferzahlungen an Beteiligungen	0,00	0,00	0,00
3433	Kapitaltransferzahlungen an Unternehmen (Finanzunternehmen)	0,00	0,00	0,00
3434	Kapitaltransferzahlungen an Haushalte und Organisationen ohne Erwerbscharakter	0,00	0,00	0,00
3435	Kapitaltransferzahlungen an das Ausland	0,00	0,00	0,00
<b>34</b>	<b>Summe Auszahlungen investive Gebarung</b>	<b>2 452 400,00</b>	<b>5 654 400,00</b>	<b>1 444 836,84</b>
<b>SA2</b>	<b>Saldo (2) Geldfluss aus der Investiven Gebarung (33 – 34)</b>	<b>-2 029 200,00</b>	<b>-5 056 700,00</b>	<b>78 472,73</b>
<b>SA3</b>	<b>Saldo (3) Nettofinanzierungssaldo (Saldo 1 + Saldo 2)</b>	<b>-4 480 100,00</b>	<b>-8 562 300,00</b>	<b>-3 199 227,93</b>
<b>351</b>	<b>Einzahlungen aus der Aufnahme von Finanzschulden</b>	<b>0,00</b>	<b>2 252 500,00</b>	<b>550 000,00</b>
3511	Einzahlungen aus empfangenen Darlehen von öffentlichen Körperschaften und Rechtsträgern	0,00	0,00	0,00
3512	Einzahlungen aus empfangenen Darlehen von Beteiligungen	0,00	0,00	0,00
3513	Einzahlungen aus empfangenen Darlehen von Unternehmen und privaten Haushalten	0,00	0,00	0,00
3514	Einzahlungen aus Finanzschulden (Finanzunternehmen)	0,00	2 252 500,00	550 000,00
<b>353</b>	<b>Einzahlungen infolge eines Kapitaltausch bei derivativen Finanzinstrumenten mit Grundgeschäft</b>	<b>0,00</b>	<b>0,00</b>	<b>0,00</b>
3530	Einzahlungen infolge eines Kapitaltausch bei derivativen Finanzinstrumenten mit Grundgeschäft	0,00	0,00	0,00
<b>355</b>	<b>Einzahlungen aus dem Abgang von Finanzinstrumenten</b>	<b>0,00</b>	<b>0,00</b>	<b>0,00</b>
3550	Einzahlungen aus dem Abgang von Finanzinstrumenten	0,00	0,00	0,00
<b>35</b>	<b>Summe Einzahlungen aus der Finanzierungstätigkeit</b>	<b>0,00</b>	<b>2 252 500,00</b>	<b>550 000,00</b>
<b>361</b>	<b>Auszahlungen aus der Tilgung von Finanzschulden</b>	<b>925 800,00</b>	<b>3 110 600,00</b>	<b>1 001 520,42</b>
3611	Auszahlungen aus empfangenen Darlehen von öffentlichen Körperschaften und Rechtsträgern	0,00	0,00	0,00

## Unterricht, Erziehung, Sport und Wissenschaft (Gruppe 2)

MVAG	Mittelverwendungs- und aufbringungsgruppen (1. und 2. Ebene)	VA 2022	VA 2021	RA 2020
3612	Auszahlungen aus empfangenen Darlehen von Beteiligungen	0,00	0,00	0,00
3613	Auszahlungen aus empfangenen Darlehen von Unternehmen und privaten Haushalten	0,00	0,00	0,00
3614	Auszahlungen aus Finanzschulden	925 800,00	880 000,00	821 647,52
3615	Auszahlung aus der Rückzahlung von Leasingverbindlichkeiten	0,00	2 230 600,00	179 872,90
<b>363</b>	<b>Auszahlungen infolge eines Kapitaltausch bei derivativen Finanzinstrumenten mit Grundgeschäft</b>	<b>0,00</b>	<b>0,00</b>	<b>0,00</b>
3630	Auszahlungen infolge eines Kapitaltausch bei derivativen Finanzinstrumenten mit Grundgeschäft	0,00	0,00	0,00
<b>365</b>	<b>Auszahlungen für den Erwerb von Finanzinstrumenten</b>	<b>0,00</b>	<b>0,00</b>	<b>0,00</b>
3650	Auszahlungen für den Erwerb von Finanzinstrumenten	0,00	0,00	0,00
<b>36</b>	<b>Summe Auszahlungen aus der Finanzierungstätigkeit</b>	<b>925 800,00</b>	<b>3 110 600,00</b>	<b>1 001 520,42</b>
<b>SA4</b>	<b>Saldo (4) Geldfluss aus der Finanzierungstätigkeit (35 – 36)</b>	<b>-925 800,00</b>	<b>-858 100,00</b>	<b>-451 520,42</b>
<b>SA5</b>	<b>Saldo (5) Geldfluss aus der voranschlagswirksamen Gebarung (Saldo 3 + Saldo 4)</b>	<b>-5 405 900,00</b>	<b>-9 420 400,00</b>	<b>-3 650 748,35</b>

## Kunst, Kultur und Kultus (Gruppe 3)

MVAG	Mittelverwendungs- und aufbringungsgruppen (1. und 2. Ebene)	VA 2022	VA 2021	RA 2020
<b>311</b>	<b>Einzahlungen aus der operativen Verwaltungstätigkeit</b>	<b>109 100,00</b>	<b>99 100,00</b>	<b>25 230,04</b>
3111	Einzahlungen aus eigenen Abgaben	0,00	0,00	0,00
3112	Einzahlungen aus Ertragsanteilen	0,00	0,00	0,00
3113	Einzahlungen aus Gebühren	0,00	0,00	0,00
3114	Einzahlungen aus Leistungen	74 100,00	73 800,00	1 883,53
3115	Einzahlungen aus Besitz und wirtschaftlicher Tätigkeit	33 600,00	23 600,00	22 932,99
3116	Einzahlungen aus Veräußerung von geringwertigen Wirtschaftsgütern (GWG) und sonstige Einzahlungen	1 400,00	1 700,00	413,52
<b>312</b>	<b>Einzahlungen aus Transfers (ohne Kapitaltransfers)</b>	<b>64 000,00</b>	<b>26 400,00</b>	<b>21 323,83</b>
3121	Transferzahlungen von Trägern des öffentlichen Rechts	0,00	6 400,00	482,93
3122	Transferzahlungen von Beteiligungen	0,00	0,00	0,00
3123	Transferzahlungen von Unternehmen (inkl. Finanzunternehmen)	0,00	0,00	0,00
3124	Transferzahlungen von Haushalte und Organisationen ohne Erwerbscharakter	64 000,00	20 000,00	20 840,90
3125	Transferzahlungen vom Ausland	0,00	0,00	0,00
3126	Investitions- und Tilgungszuschüsse zwischen Unternehmungen und Betrieben der Gebietskörperschaft und der Gebietskörperschaft	0,00	0,00	0,00
<b>313</b>	<b>Einzahlungen aus Finanzerträgen</b>	<b>0,00</b>	<b>0,00</b>	<b>0,00</b>
3131	Einzahlungen aus Zinserträgen	0,00	0,00	0,00
3133	Einzahlungen aus Gewinnentnahmen von marktbestimmten Betrieben	0,00	0,00	0,00
3134	Sonstige Einzahlungen aus Finanzerträgen	0,00	0,00	0,00
3135	Einzahlungen aus Dividenden/Gewinnausschüttungen	0,00	0,00	0,00
<b>31</b>	<b>Summe Einzahlungen operative Gebarung</b>	<b>173 100,00</b>	<b>125 500,00</b>	<b>46 553,87</b>
<b>321</b>	<b>Auszahlungen aus Personalaufwand</b>	<b>104 000,00</b>	<b>91 200,00</b>	<b>84 171,23</b>
3211	Auszahlungen für Personalaufwand Bezüge, Nebengebühren, und Mehrleistungsvergütungen)	84 100,00	71 400,00	65 717,85
3212	Auszahlungen für gesetzliche und freiwillige Sozialaufwendungen	19 900,00	19 800,00	18 453,38
3213	Auszahlungen aus sonstigem Personalaufwand	0,00	0,00	0,00
<b>322</b>	<b>Auszahlungen aus Sachaufwand (ohne Transferaufwand)</b>	<b>314 500,00</b>	<b>229 000,00</b>	<b>200 360,86</b>
3221	Auszahlungen für Gebrauchs- und Verbrauchsgüter, Handelswaren	29 700,00	25 500,00	4 495,49
3222	Auszahlungen für Verwaltungs- und Betriebsaufwand	26 100,00	22 400,00	21 600,90
3223	Auszahlungen für Leasing- und Mietaufwand	5 800,00	5 100,00	5 769,89
3224	Auszahlungen für Instandhaltung	18 300,00	13 600,00	24 631,38
3225	Sonstige Auszahlungen aus Sachaufwand	234 600,00	162 400,00	143 863,20
<b>323</b>	<b>Auszahlungen aus Transfers (ohne Kapitaltransfers)</b>	<b>309 200,00</b>	<b>303 300,00</b>	<b>244 468,93</b>
3231	Transferzahlungen an Träger des öffentlichen Rechts	264 800,00	255 300,00	239 468,93
3232	Transferzahlungen an Beteiligungen	0,00	0,00	0,00
3233	Transferzahlungen an Unternehmen (inkl. Finanzunternehmen)	0,00	0,00	0,00

## Kunst, Kultur und Kultus (Gruppe 3)

MVAG	Mittelverwendungs- und aufbringungsgruppen (1. und 2. Ebene)	VA 2022	VA 2021	RA 2020
3234	Transferzahlungen an Haushalte und Organisationen ohne Erwerbscharakter	44 400,00	48 000,00	5 000,00
3235	Transferzahlungen an das Ausland	0,00	0,00	0,00
3236	Investitions- und Tilgungszuschüsse zwischen Unternehmungen und Betrieben der Gebietskörperschaft und der Gebietskörperschaft	0,00	0,00	0,00
<b>324</b>	<b>Auszahlungen aus Finanzaufwand</b>	<b>0,00</b>	<b>0,00</b>	<b>0,00</b>
3241	Auszahlungen für Zinsaufwand, für Finanzierungsleasing, für Forderungskauf, für Finanzschulden und derivative Finanzinstrumente m	0,00	0,00	0,00
3242	Auszahlungen für Zinsen aus derivativen Finanzinstrumenten ohne Grundgeschäft	0,00	0,00	0,00
3243	Auszahlung aus Gewinnentnahmen von marktbestimmten Betrieben	0,00	0,00	0,00
3244	Sonstige Auszahlungen aus Finanzaufwendungen	0,00	0,00	0,00
<b>32</b>	<b>Summe Auszahlungen operative Gebarung</b>	<b>727 700,00</b>	<b>623 500,00</b>	<b>529 001,02</b>
<b>SA1</b>	<b>Saldo (1) Geldfluss aus der Operativen Gebarung (31 – 32)</b>	<b>-554 600,00</b>	<b>-498 000,00</b>	<b>-482 447,15</b>
<b>331</b>	<b>Einzahlungen aus der Investitionstätigkeit</b>	<b>0,00</b>	<b>0,00</b>	<b>0,00</b>
3311	Einzahlungen aus der Veräußerung von immateriellem Vermögen	0,00	0,00	0,00
3312	Einzahlungen aus der Veräußerung von Grundstücken und Grundstückeinrichtungen	0,00	0,00	0,00
3313	Einzahlungen aus der Veräußerung von Gebäuden und Bauten	0,00	0,00	0,00
3314	Einzahlungen aus der Veräußerung von technischen Anlagen, Fahrzeuge und Maschinen	0,00	0,00	0,00
3315	Einzahlungen aus der Veräußerung von Amts-, Betriebs- und Geschäftsausstattung	0,00	0,00	0,00
3316	Einzahlungen aus der Veräußerung von Kulturgütern	0,00	0,00	0,00
3317	Einzahlungen aus der Veräußerung von Beteiligungen	0,00	0,00	0,00
<b>332</b>	<b>Einzahlungen aus der Rückzahlung von Darlehen sowie gewährten Vorschüssen</b>	<b>0,00</b>	<b>0,00</b>	<b>0,00</b>
3321	Einzahlungen aus Darlehen an Träger des öffentlichen Rechts	0,00	0,00	0,00
3322	Einzahlungen aus Darlehen an Beteiligungen	0,00	0,00	0,00
3323	Einzahlungen aus Darlehen an Unternehmen und Haushalte	0,00	0,00	0,00
3325	Einzahlungen aus Vorschüssen und Anzahlungen	0,00	0,00	0,00
<b>333</b>	<b>Einzahlungen aus Kapitaltransfers</b>	<b>73 600,00</b>	<b>15 400,00</b>	<b>0,00</b>
3331	Kapitaltransferzahlungen von Trägern des öffentlichen Rechts	73 600,00	15 400,00	0,00
3332	Kapitaltransferzahlungen von Beteiligungen	0,00	0,00	0,00
3333	Kapitaltransferzahlungen von Unternehmen	0,00	0,00	0,00
3334	Kapitaltransferzahlungen von Haushalten und Organisationen ohne Erwerbscharakter	0,00	0,00	0,00
3335	Kapitaltransferzahlungen vom Ausland	0,00	0,00	0,00
<b>33</b>	<b>Summe Einzahlungen investive Gebarung</b>	<b>73 600,00</b>	<b>15 400,00</b>	<b>0,00</b>
<b>341</b>	<b>Auszahlungen aus der Investitionstätigkeit</b>	<b>125 000,00</b>	<b>68 700,00</b>	<b>41 658,45</b>
3411	Auszahlungen für den Erwerb von immateriellem Vermögen	0,00	0,00	0,00
3412	Auszahlungen für den Erwerb von Grundstücken und Grundstückseinrichtungen	36 000,00	46 500,00	21 364,61

**Kunst, Kultur und Kultus (Gruppe 3)**

MVAG	Mittelverwendungs- und aufbringungsgruppen (1. und 2. Ebene)	VA 2022	VA 2021	RA 2020
3413	Auszahlungen für den Erwerb von Gebäuden und Bauten	0,00	0,00	0,00
3414	Auszahlungen für den Erwerb von technischen Anlagen, Fahrzeuge und Maschinen	0,00	0,00	0,00
3415	Auszahlungen für den Erwerb von Amts-, Betriebs- und Geschäftsausstattung	39 000,00	22 200,00	20 293,84
3416	Auszahlungen für den Erwerb von Kulturgütern	50 000,00	0,00	0,00
3417	Auszahlungen für den Erwerb von Beteiligungen	0,00	0,00	0,00
<b>342</b>	<b>Auszahlungen von gewährten Darlehen sowie gewährten Vorschüssen</b>	<b>0,00</b>	<b>0,00</b>	<b>0,00</b>
3421	Auszahlung von Darlehen an Träger des öffentlichen Rechts	0,00	0,00	0,00
3422	Auszahlung von Darlehen an Beteiligungen	0,00	0,00	0,00
3423	Auszahlung von Darlehen an Unternehmen und Haushalte	0,00	0,00	0,00
3425	Auszahlungen von Vorschüssen und Anzahlungen	0,00	0,00	0,00
<b>343</b>	<b>Auszahlungen aus Kapitaltransfers</b>	<b>0,00</b>	<b>0,00</b>	<b>0,00</b>
3431	Kapitaltransferzahlungen an Träger des öffentlichen Rechts	0,00	0,00	0,00
3432	Kapitaltransferzahlungen an Beteiligungen	0,00	0,00	0,00
3433	Kapitaltransferzahlungen an Unternehmen (Finanzunternehmen)	0,00	0,00	0,00
3434	Kapitaltransferzahlungen an Haushalte und Organisationen ohne Erwerbscharakter	0,00	0,00	0,00
3435	Kapitaltransferzahlungen an das Ausland	0,00	0,00	0,00
<b>34</b>	<b>Summe Auszahlungen investive Gebarung</b>	<b>125 000,00</b>	<b>68 700,00</b>	<b>41 658,45</b>
<b>SA2</b>	<b>Saldo (2) Geldfluss aus der Investiven Gebarung (33 – 34)</b>	<b>-51 400,00</b>	<b>-53 300,00</b>	<b>-41 658,45</b>
<b>SA3</b>	<b>Saldo (3) Nettofinanzierungssaldo (Saldo 1 + Saldo 2)</b>	<b>-606 000,00</b>	<b>-551 300,00</b>	<b>-524 105,60</b>
<b>351</b>	<b>Einzahlungen aus der Aufnahme von Finanzschulden</b>	<b>0,00</b>	<b>0,00</b>	<b>0,00</b>
3511	Einzahlungen aus empfangenen Darlehen von öffentlichen Körperschaften und Rechtsträgern	0,00	0,00	0,00
3512	Einzahlungen aus empfangenen Darlehen von Beteiligungen	0,00	0,00	0,00
3513	Einzahlungen aus empfangenen Darlehen von Unternehmen und privaten Haushalten	0,00	0,00	0,00
3514	Einzahlungen aus Finanzschulden (Finanzunternehmen)	0,00	0,00	0,00
<b>353</b>	<b>Einzahlungen infolge eines Kapitaltausch bei derivativen Finanzinstrumenten mit Grundgeschäft</b>	<b>0,00</b>	<b>0,00</b>	<b>0,00</b>
3530	Einzahlungen infolge eines Kapitaltausch bei derivativen Finanzinstrumenten mit Grundgeschäft	0,00	0,00	0,00
<b>355</b>	<b>Einzahlungen aus dem Abgang von Finanzinstrumenten</b>	<b>0,00</b>	<b>0,00</b>	<b>0,00</b>
3550	Einzahlungen aus dem Abgang von Finanzinstrumenten	0,00	0,00	0,00
<b>35</b>	<b>Summe Einzahlungen aus der Finanzierungstätigkeit</b>	<b>0,00</b>	<b>0,00</b>	<b>0,00</b>
<b>361</b>	<b>Auszahlungen aus der Tilgung von Finanzschulden</b>	<b>0,00</b>	<b>0,00</b>	<b>0,00</b>
3611	Auszahlungen aus empfangenen Darlehen von öffentlichen Körperschaften und Rechtsträgern	0,00	0,00	0,00



**Kunst, Kultur und Kultus (Gruppe 3)**

MVAG	Mittelverwendungs- und aufbringungsgruppen (1. und 2. Ebene)	VA 2022	VA 2021	RA 2020
3612	Auszahlungen aus empfangenen Darlehen von Beteiligungen	0,00	0,00	0,00
3613	Auszahlungen aus empfangenen Darlehen von Unternehmen und privaten Haushalten	0,00	0,00	0,00
3614	Auszahlungen aus Finanzschulden	0,00	0,00	0,00
3615	Auszahlung aus der Rückzahlung von Leasingverbindlichkeiten	0,00	0,00	0,00
<b>363</b>	<b>Auszahlungen infolge eines Kapitaltausch bei derivativen Finanzinstrumenten mit Grundgeschäft</b>	<b>0,00</b>	<b>0,00</b>	<b>0,00</b>
3630	Auszahlungen infolge eines Kapitaltausch bei derivativen Finanzinstrumenten mit Grundgeschäft	0,00	0,00	0,00
<b>365</b>	<b>Auszahlungen für den Erwerb von Finanzinstrumenten</b>	<b>0,00</b>	<b>0,00</b>	<b>0,00</b>
3650	Auszahlungen für den Erwerb von Finanzinstrumenten	0,00	0,00	0,00
<b>36</b>	<b>Summe Auszahlungen aus der Finanzierungstätigkeit</b>	<b>0,00</b>	<b>0,00</b>	<b>0,00</b>
<b>SA4</b>	<b>Saldo (4) Geldfluss aus der Finanzierungstätigkeit (35 – 36)</b>	<b>0,00</b>	<b>0,00</b>	<b>0,00</b>
<b>SA5</b>	<b>Saldo (5) Geldfluss aus der voranschlagswirksamen Gebarung (Saldo 3 + Saldo 4)</b>	<b>-606 000,00</b>	<b>-551 300,00</b>	<b>-524 105,60</b>

## Soziale Wohlfahrt und Wohnbauförderung (Gruppe 4)

MVAG	Mittelverwendungs- und aufbringungsgruppen (1. und 2. Ebene)	VA 2022	VA 2021	RA 2020
<b>311</b>	<b>Einzahlungen aus der operativen Verwaltungstätigkeit</b>	<b>30 000,00</b>	<b>25 000,00</b>	<b>240,00</b>
3111	Einzahlungen aus eigenen Abgaben	0,00	0,00	0,00
3112	Einzahlungen aus Ertragsanteilen	0,00	0,00	0,00
3113	Einzahlungen aus Gebühren	0,00	0,00	0,00
3114	Einzahlungen aus Leistungen	30 000,00	25 000,00	240,00
3115	Einzahlungen aus Besitz und wirtschaftlicher Tätigkeit	0,00	0,00	0,00
3116	Einzahlungen aus Veräußerung von geringwertigen Wirtschaftsgütern (GWG) und sonstige Einzahlungen	0,00	0,00	0,00
<b>312</b>	<b>Einzahlungen aus Transfers (ohne Kapitaltransfers)</b>	<b>0,00</b>	<b>0,00</b>	<b>148 594,52</b>
3121	Transferzahlungen von Trägern des öffentlichen Rechts	0,00	0,00	148 594,52
3122	Transferzahlungen von Beteiligungen	0,00	0,00	0,00
3123	Transferzahlungen von Unternehmen (inkl. Finanzunternehmen)	0,00	0,00	0,00
3124	Transferzahlungen von Haushalte und Organisationen ohne Erwerbscharakter	0,00	0,00	0,00
3125	Transferzahlungen vom Ausland	0,00	0,00	0,00
3126	Investitions- und Tilgungszuschüsse zwischen Unternehmungen und Betrieben der Gebietskörperschaft und der Gebietskörperschaft	0,00	0,00	0,00
<b>313</b>	<b>Einzahlungen aus Finanzerträgen</b>	<b>0,00</b>	<b>900,00</b>	<b>4 271,88</b>
3131	Einzahlungen aus Zinserträgen	0,00	900,00	4 271,88
3133	Einzahlungen aus Gewinnentnahmen von marktbestimmten Betrieben	0,00	0,00	0,00
3134	Sonstige Einzahlungen aus Finanzerträgen	0,00	0,00	0,00
3135	Einzahlungen aus Dividenden/Gewinnausschüttungen	0,00	0,00	0,00
<b>31</b>	<b>Summe Einzahlungen operative Gebarung</b>	<b>30 000,00</b>	<b>25 900,00</b>	<b>153 106,40</b>
<b>321</b>	<b>Auszahlungen aus Personalaufwand</b>	<b>0,00</b>	<b>0,00</b>	<b>0,00</b>
3211	Auszahlungen für Personalaufwand Bezüge, Nebengebühren, und Mehrleistungsvergütungen)	0,00	0,00	0,00
3212	Auszahlungen für gesetzliche und freiwillige Sozialaufwendungen	0,00	0,00	0,00
3213	Auszahlungen aus sonstigem Personalaufwand	0,00	0,00	0,00
<b>322</b>	<b>Auszahlungen aus Sachaufwand (ohne Transferaufwand)</b>	<b>14 300,00</b>	<b>24 000,00</b>	<b>7 367,97</b>
3221	Auszahlungen für Gebrauchs- und Verbrauchsgüter, Handelswaren	6 300,00	9 500,00	6 300,00
3222	Auszahlungen für Verwaltungs- und Betriebsaufwand	0,00	0,00	0,00
3223	Auszahlungen für Leasing- und Mietaufwand	0,00	0,00	0,00
3224	Auszahlungen für Instandhaltung	0,00	0,00	0,00
3225	Sonstige Auszahlungen aus Sachaufwand	8 000,00	14 500,00	1 067,97
<b>323</b>	<b>Auszahlungen aus Transfers (ohne Kapitaltransfers)</b>	<b>2 695 200,00</b>	<b>2 397 700,00</b>	<b>2 270 545,47</b>
3231	Transferzahlungen an Träger des öffentlichen Rechts	2 578 000,00	2 289 000,00	2 177 266,72
3232	Transferzahlungen an Beteiligungen	0,00	0,00	0,00
3233	Transferzahlungen an Unternehmen (inkl. Finanzunternehmen)	0,00	0,00	0,00

## Soziale Wohlfahrt und Wohnbauförderung (Gruppe 4)

MVAG	Mittelverwendungs- und aufbringungsgruppen (1. und 2. Ebene)	VA 2022	VA 2021	RA 2020
3234	Transferzahlungen an Haushalte und Organisationen ohne Erwerbscharakter	117 200,00	108 700,00	93 278,75
3235	Transferzahlungen an das Ausland	0,00	0,00	0,00
3236	Investitions- und Tilgungszuschüsse zwischen Unternehmungen und Betrieben der Gebietskörperschaft und der Gebietskörperschaft	0,00	0,00	0,00
<b>324</b>	<b>Auszahlungen aus Finanzaufwand</b>	<b>0,00</b>	<b>0,00</b>	<b>0,00</b>
3241	Auszahlungen für Zinsaufwand, für Finanzierungsleasing, für Forderungskauf, für Finanzschulden und derivative Finanzinstrumente m	0,00	0,00	0,00
3242	Auszahlungen für Zinsen aus derivativen Finanzinstrumenten ohne Grundgeschäft	0,00	0,00	0,00
3243	Auszahlung aus Gewinnentnahmen von marktbestimmten Betrieben	0,00	0,00	0,00
3244	Sonstige Auszahlungen aus Finanzaufwendungen	0,00	0,00	0,00
<b>32</b>	<b>Summe Auszahlungen operative Gebarung</b>	<b>2 709 500,00</b>	<b>2 421 700,00</b>	<b>2 277 913,44</b>
<b>SA1</b>	<b>Saldo (1) Geldfluss aus der Operativen Gebarung (31 – 32)</b>	<b>-2 679 500,00</b>	<b>-2 395 800,00</b>	<b>-2 124 807,04</b>
<b>331</b>	<b>Einzahlungen aus der Investitionstätigkeit</b>	<b>0,00</b>	<b>0,00</b>	<b>0,00</b>
3311	Einzahlungen aus der Veräußerung von immateriellem Vermögen	0,00	0,00	0,00
3312	Einzahlungen aus der Veräußerung von Grundstücken und Grundstückeinrichtungen	0,00	0,00	0,00
3313	Einzahlungen aus der Veräußerung von Gebäuden und Bauten	0,00	0,00	0,00
3314	Einzahlungen aus der Veräußerung von technischen Anlagen, Fahrzeuge und Maschinen	0,00	0,00	0,00
3315	Einzahlungen aus der Veräußerung von Amts-, Betriebs- und Geschäftsausstattung	0,00	0,00	0,00
3316	Einzahlungen aus der Veräußerung von Kulturgütern	0,00	0,00	0,00
3317	Einzahlungen aus der Veräußerung von Beteiligungen	0,00	0,00	0,00
<b>332</b>	<b>Einzahlungen aus der Rückzahlung von Darlehen sowie gewährten Vorschüssen</b>	<b>0,00</b>	<b>0,00</b>	<b>0,00</b>
3321	Einzahlungen aus Darlehen an Träger des öffentlichen Rechts	0,00	0,00	0,00
3322	Einzahlungen aus Darlehen an Beteiligungen	0,00	0,00	0,00
3323	Einzahlungen aus Darlehen an Unternehmen und Haushalte	0,00	0,00	0,00
3325	Einzahlungen aus Vorschüssen und Anzahlungen	0,00	0,00	0,00
<b>333</b>	<b>Einzahlungen aus Kapitaltransfers</b>	<b>0,00</b>	<b>0,00</b>	<b>0,00</b>
3331	Kapitaltransferzahlungen von Trägern des öffentlichen Rechts	0,00	0,00	0,00
3332	Kapitaltransferzahlungen von Beteiligungen	0,00	0,00	0,00
3333	Kapitaltransferzahlungen von Unternehmen	0,00	0,00	0,00
3334	Kapitaltransferzahlungen von Haushalten und Organisationen ohne Erwerbscharakter	0,00	0,00	0,00
3335	Kapitaltransferzahlungen vom Ausland	0,00	0,00	0,00
<b>33</b>	<b>Summe Einzahlungen investive Gebarung</b>	<b>0,00</b>	<b>0,00</b>	<b>0,00</b>
<b>341</b>	<b>Auszahlungen aus der Investitionstätigkeit</b>	<b>0,00</b>	<b>0,00</b>	<b>0,00</b>
3411	Auszahlungen für den Erwerb von immateriellem Vermögen	0,00	0,00	0,00
3412	Auszahlungen für den Erwerb von Grundstücken und Grundstückseinrichtungen	0,00	0,00	0,00

## Soziale Wohlfahrt und Wohnbauförderung (Gruppe 4)

MVAG	Mittelverwendungs- und aufbringungsgruppen (1. und 2. Ebene)	VA 2022	VA 2021	RA 2020
3413	Auszahlungen für den Erwerb von Gebäuden und Bauten	0,00	0,00	0,00
3414	Auszahlungen für den Erwerb von technischen Anlagen, Fahrzeuge und Maschinen	0,00	0,00	0,00
3415	Auszahlungen für den Erwerb von Amts-, Betriebs- und Geschäftsausstattung	0,00	0,00	0,00
3416	Auszahlungen für den Erwerb von Kulturgütern	0,00	0,00	0,00
3417	Auszahlungen für den Erwerb von Beteiligungen	0,00	0,00	0,00
<b>342</b>	<b>Auszahlungen von gewährten Darlehen sowie gewährten Vorschüssen</b>	<b>0,00</b>	<b>0,00</b>	<b>0,00</b>
3421	Auszahlung von Darlehen an Träger des öffentlichen Rechts	0,00	0,00	0,00
3422	Auszahlung von Darlehen an Beteiligungen	0,00	0,00	0,00
3423	Auszahlung von Darlehen an Unternehmen und Haushalte	0,00	0,00	0,00
3425	Auszahlungen von Vorschüssen und Anzahlungen	0,00	0,00	0,00
<b>343</b>	<b>Auszahlungen aus Kapitaltransfers</b>	<b>0,00</b>	<b>0,00</b>	<b>0,00</b>
3431	Kapitaltransferzahlungen an Träger des öffentlichen Rechts	0,00	0,00	0,00
3432	Kapitaltransferzahlungen an Beteiligungen	0,00	0,00	0,00
3433	Kapitaltransferzahlungen an Unternehmen (Finanzunternehmen)	0,00	0,00	0,00
3434	Kapitaltransferzahlungen an Haushalte und Organisationen ohne Erwerbscharakter	0,00	0,00	0,00
3435	Kapitaltransferzahlungen an das Ausland	0,00	0,00	0,00
<b>34</b>	<b>Summe Auszahlungen investive Gebarung</b>	<b>0,00</b>	<b>0,00</b>	<b>0,00</b>
<b>SA2</b>	<b>Saldo (2) Geldfluss aus der Investiven Gebarung (33 – 34)</b>	<b>0,00</b>	<b>0,00</b>	<b>0,00</b>
<b>SA3</b>	<b>Saldo (3) Nettofinanzierungssaldo (Saldo 1 + Saldo 2)</b>	<b>-2 679 500,00</b>	<b>-2 395 800,00</b>	<b>-2 124 807,04</b>
<b>351</b>	<b>Einzahlungen aus der Aufnahme von Finanzschulden</b>	<b>0,00</b>	<b>0,00</b>	<b>0,00</b>
3511	Einzahlungen aus empfangenen Darlehen von öffentlichen Körperschaften und Rechtsträgern	0,00	0,00	0,00
3512	Einzahlungen aus empfangenen Darlehen von Beteiligungen	0,00	0,00	0,00
3513	Einzahlungen aus empfangenen Darlehen von Unternehmen und privaten Haushalten	0,00	0,00	0,00
3514	Einzahlungen aus Finanzschulden (Finanzunternehmen)	0,00	0,00	0,00
<b>353</b>	<b>Einzahlungen infolge eines Kapitaltausch bei derivativen Finanzinstrumenten mit Grundgeschäft</b>	<b>0,00</b>	<b>0,00</b>	<b>0,00</b>
3530	Einzahlungen infolge eines Kapitaltausch bei derivativen Finanzinstrumenten mit Grundgeschäft	0,00	0,00	0,00
<b>355</b>	<b>Einzahlungen aus dem Abgang von Finanzinstrumenten</b>	<b>0,00</b>	<b>0,00</b>	<b>0,00</b>
3550	Einzahlungen aus dem Abgang von Finanzinstrumenten	0,00	0,00	0,00
<b>35</b>	<b>Summe Einzahlungen aus der Finanzierungstätigkeit</b>	<b>0,00</b>	<b>0,00</b>	<b>0,00</b>
<b>361</b>	<b>Auszahlungen aus der Tilgung von Finanzschulden</b>	<b>0,00</b>	<b>0,00</b>	<b>0,00</b>
3611	Auszahlungen aus empfangenen Darlehen von öffentlichen Körperschaften und Rechtsträgern	0,00	0,00	0,00

**Soziale Wohlfahrt und Wohnbauförderung (Gruppe 4)**

MVAG	Mittelverwendungs- und aufbringungsgruppen (1. und 2. Ebene)	VA 2022	VA 2021	RA 2020
3612	Auszahlungen aus empfangenen Darlehen von Beteiligungen	0,00	0,00	0,00
3613	Auszahlungen aus empfangenen Darlehen von Unternehmen und privaten Haushalten	0,00	0,00	0,00
3614	Auszahlungen aus Finanzschulden	0,00	0,00	0,00
3615	Auszahlung aus der Rückzahlung von Leasingverbindlichkeiten	0,00	0,00	0,00
<b>363</b>	<b>Auszahlungen infolge eines Kapitaltausch bei derivativen Finanzinstrumenten mit Grundgeschäft</b>	<b>0,00</b>	<b>0,00</b>	<b>0,00</b>
3630	Auszahlungen infolge eines Kapitaltausch bei derivativen Finanzinstrumenten mit Grundgeschäft	0,00	0,00	0,00
<b>365</b>	<b>Auszahlungen für den Erwerb von Finanzinstrumenten</b>	<b>0,00</b>	<b>0,00</b>	<b>0,00</b>
3650	Auszahlungen für den Erwerb von Finanzinstrumenten	0,00	0,00	0,00
<b>36</b>	<b>Summe Auszahlungen aus der Finanzierungstätigkeit</b>	<b>0,00</b>	<b>0,00</b>	<b>0,00</b>
<b>SA4</b>	<b>Saldo (4) Geldfluss aus der Finanzierungstätigkeit (35 – 36)</b>	<b>0,00</b>	<b>0,00</b>	<b>0,00</b>
<b>SA5</b>	<b>Saldo (5) Geldfluss aus der voranschlagswirksamen Gebarung (Saldo 3 + Saldo 4)</b>	<b>-2 679 500,00</b>	<b>-2 395 800,00</b>	<b>-2 124 807,04</b>

## Gesundheit (Gruppe 5)

MVAG	Mittelverwendungs- und aufbringungsgruppen (1. und 2. Ebene)	VA 2022	VA 2021	RA 2020
<b>311</b>	<b>Einzahlungen aus der operativen Verwaltungstätigkeit</b>	<b>16 600,00</b>	<b>16 200,00</b>	<b>14 390,88</b>
3111	Einzahlungen aus eigenen Abgaben	0,00	0,00	0,00
3112	Einzahlungen aus Ertragsanteilen	0,00	0,00	0,00
3113	Einzahlungen aus Gebühren	0,00	0,00	0,00
3114	Einzahlungen aus Leistungen	2 800,00	2 400,00	582,88
3115	Einzahlungen aus Besitz und wirtschaftlicher Tätigkeit	0,00	0,00	0,00
3116	Einzahlungen aus Veräußerung von geringwertigen Wirtschaftsgütern (GWG) und sonstige Einzahlungen	13 800,00	13 800,00	13 808,00
<b>312</b>	<b>Einzahlungen aus Transfers (ohne Kapitaltransfers)</b>	<b>80 000,00</b>	<b>177 900,00</b>	<b>0,00</b>
3121	Transferzahlungen von Trägern des öffentlichen Rechts	80 000,00	165 500,00	0,00
3122	Transferzahlungen von Beteiligungen	0,00	0,00	0,00
3123	Transferzahlungen von Unternehmen (inkl. Finanzunternehmen)	0,00	0,00	0,00
3124	Transferzahlungen von Haushalte und Organisationen ohne Erwerbscharakter	0,00	12 400,00	0,00
3125	Transferzahlungen vom Ausland	0,00	0,00	0,00
3126	Investitions- und Tilgungszuschüsse zwischen Unternehmungen und Betrieben der Gebietskörperschaft und der Gebietskörperschaft	0,00	0,00	0,00
<b>313</b>	<b>Einzahlungen aus Finanzerträgen</b>	<b>0,00</b>	<b>0,00</b>	<b>0,00</b>
3131	Einzahlungen aus Zinserträgen	0,00	0,00	0,00
3133	Einzahlungen aus Gewinnentnahmen von marktbestimmten Betrieben	0,00	0,00	0,00
3134	Sonstige Einzahlungen aus Finanzerträgen	0,00	0,00	0,00
3135	Einzahlungen aus Dividenden/Gewinnausschüttungen	0,00	0,00	0,00
<b>31</b>	<b>Summe Einzahlungen operative Gebarung</b>	<b>96 600,00</b>	<b>194 100,00</b>	<b>14 390,88</b>
<b>321</b>	<b>Auszahlungen aus Personalaufwand</b>	<b>39 200,00</b>	<b>8 800,00</b>	<b>5 427,74</b>
3211	Auszahlungen für Personalaufwand Bezüge, Nebengebühren, und Mehrleistungsvergütungen)	32 900,00	8 800,00	5 427,74
3212	Auszahlungen für gesetzliche und freiwillige Sozialaufwendungen	6 300,00	0,00	0,00
3213	Auszahlungen aus sonstigem Personalaufwand	0,00	0,00	0,00
<b>322</b>	<b>Auszahlungen aus Sachaufwand (ohne Transferaufwand)</b>	<b>153 800,00</b>	<b>136 700,00</b>	<b>61 726,34</b>
3221	Auszahlungen für Gebrauchs- und Verbrauchsgüter, Handelswaren	1 500,00	500,00	45,00
3222	Auszahlungen für Verwaltungs- und Betriebsaufwand	1 200,00	1 200,00	955,16
3223	Auszahlungen für Leasing- und Mietaufwand	53 200,00	49 100,00	51 619,51
3224	Auszahlungen für Instandhaltung	0,00	0,00	0,00
3225	Sonstige Auszahlungen aus Sachaufwand	97 900,00	85 900,00	9 106,67
<b>323</b>	<b>Auszahlungen aus Transfers (ohne Kapitaltransfers)</b>	<b>3 610 900,00</b>	<b>3 575 200,00</b>	<b>3 350 316,00</b>
3231	Transferzahlungen an Träger des öffentlichen Rechts	3 610 900,00	3 459 200,00	3 201 893,84
3232	Transferzahlungen an Beteiligungen	0,00	0,00	0,00
3233	Transferzahlungen an Unternehmen (inkl. Finanzunternehmen)	0,00	3 000,00	7 912,96

## Gesundheit (Gruppe 5)

MVAG	Mittelverwendungs- und aufbringungsgruppen (1. und 2. Ebene)	VA 2022	VA 2021	RA 2020
3234	Transferzahlungen an Haushalte und Organisationen ohne Erwerbscharakter	0,00	113 000,00	140 509,20
3235	Transferzahlungen an das Ausland	0,00	0,00	0,00
3236	Investitions- und Tilgungszuschüsse zwischen Unternehmungen und Betrieben der Gebietskörperschaft und der Gebietskörperschaft	0,00	0,00	0,00
<b>324</b>	<b>Auszahlungen aus Finanzaufwand</b>	<b>5 000,00</b>	<b>8 500,00</b>	<b>6 003,44</b>
3241	Auszahlungen für Zinsaufwand, für Finanzierungsleasing, für Forderungskauf, für Finanzschulden und derivative Finanzinstrumente m	5 000,00	8 500,00	6 003,44
3242	Auszahlungen für Zinsen aus derivativen Finanzinstrumenten ohne Grundgeschäft	0,00	0,00	0,00
3243	Auszahlung aus Gewinnentnahmen von marktbestimmten Betrieben	0,00	0,00	0,00
3244	Sonstige Auszahlungen aus Finanzaufwendungen	0,00	0,00	0,00
<b>32</b>	<b>Summe Auszahlungen operative Gebarung</b>	<b>3 808 900,00</b>	<b>3 729 200,00</b>	<b>3 423 473,52</b>
<b>SA1</b>	<b>Saldo (1) Geldfluss aus der Operativen Gebarung (31 – 32)</b>	<b>-3 712 300,00</b>	<b>-3 535 100,00</b>	<b>-3 409 082,64</b>
<b>331</b>	<b>Einzahlungen aus der Investitionstätigkeit</b>	<b>0,00</b>	<b>0,00</b>	<b>0,00</b>
3311	Einzahlungen aus der Veräußerung von immateriellem Vermögen	0,00	0,00	0,00
3312	Einzahlungen aus der Veräußerung von Grundstücken und Grundstückeinrichtungen	0,00	0,00	0,00
3313	Einzahlungen aus der Veräußerung von Gebäuden und Bauten	0,00	0,00	0,00
3314	Einzahlungen aus der Veräußerung von technischen Anlagen, Fahrzeuge und Maschinen	0,00	0,00	0,00
3315	Einzahlungen aus der Veräußerung von Amts-, Betriebs- und Geschäftsausstattung	0,00	0,00	0,00
3316	Einzahlungen aus der Veräußerung von Kulturgütern	0,00	0,00	0,00
3317	Einzahlungen aus der Veräußerung von Beteiligungen	0,00	0,00	0,00
<b>332</b>	<b>Einzahlungen aus der Rückzahlung von Darlehen sowie gewährten Vorschüssen</b>	<b>0,00</b>	<b>0,00</b>	<b>0,00</b>
3321	Einzahlungen aus Darlehen an Träger des öffentlichen Rechts	0,00	0,00	0,00
3322	Einzahlungen aus Darlehen an Beteiligungen	0,00	0,00	0,00
3323	Einzahlungen aus Darlehen an Unternehmen und Haushalte	0,00	0,00	0,00
3325	Einzahlungen aus Vorschüssen und Anzahlungen	0,00	0,00	0,00
<b>333</b>	<b>Einzahlungen aus Kapitaltransfers</b>	<b>0,00</b>	<b>0,00</b>	<b>0,00</b>
3331	Kapitaltransferzahlungen von Trägern des öffentlichen Rechts	0,00	0,00	0,00
3332	Kapitaltransferzahlungen von Beteiligungen	0,00	0,00	0,00
3333	Kapitaltransferzahlungen von Unternehmen	0,00	0,00	0,00
3334	Kapitaltransferzahlungen von Haushalten und Organisationen ohne Erwerbscharakter	0,00	0,00	0,00
3335	Kapitaltransferzahlungen vom Ausland	0,00	0,00	0,00
<b>33</b>	<b>Summe Einzahlungen investive Gebarung</b>	<b>0,00</b>	<b>0,00</b>	<b>0,00</b>
<b>341</b>	<b>Auszahlungen aus der Investitionstätigkeit</b>	<b>9 000,00</b>	<b>5 500,00</b>	<b>5 291,28</b>
3411	Auszahlungen für den Erwerb von immateriellem Vermögen	0,00	0,00	0,00
3412	Auszahlungen für den Erwerb von Grundstücken und Grundstückseinrichtungen	0,00	0,00	0,00

## Gesundheit (Gruppe 5)

MVAG	Mittelverwendungs- und aufbringungsgruppen (1. und 2. Ebene)	VA 2022	VA 2021	RA 2020
3413	Auszahlungen für den Erwerb von Gebäuden und Bauten	0,00	0,00	0,00
3414	Auszahlungen für den Erwerb von technischen Anlagen, Fahrzeuge und Maschinen	0,00	0,00	0,00
3415	Auszahlungen für den Erwerb von Amts-, Betriebs- und Geschäftsausstattung	9 000,00	5 500,00	5 291,28
3416	Auszahlungen für den Erwerb von Kulturgütern	0,00	0,00	0,00
3417	Auszahlungen für den Erwerb von Beteiligungen	0,00	0,00	0,00
<b>342</b>	<b>Auszahlungen von gewährten Darlehen sowie gewährten Vorschüssen</b>	<b>0,00</b>	<b>0,00</b>	<b>0,00</b>
3421	Auszahlung von Darlehen an Träger des öffentlichen Rechts	0,00	0,00	0,00
3422	Auszahlung von Darlehen an Beteiligungen	0,00	0,00	0,00
3423	Auszahlung von Darlehen an Unternehmen und Haushalte	0,00	0,00	0,00
3425	Auszahlungen von Vorschüssen und Anzahlungen	0,00	0,00	0,00
<b>343</b>	<b>Auszahlungen aus Kapitaltransfers</b>	<b>0,00</b>	<b>0,00</b>	<b>0,00</b>
3431	Kapitaltransferzahlungen an Träger des öffentlichen Rechts	0,00	0,00	0,00
3432	Kapitaltransferzahlungen an Beteiligungen	0,00	0,00	0,00
3433	Kapitaltransferzahlungen an Unternehmen (Finanzunternehmen)	0,00	0,00	0,00
3434	Kapitaltransferzahlungen an Haushalte und Organisationen ohne Erwerbscharakter	0,00	0,00	0,00
3435	Kapitaltransferzahlungen an das Ausland	0,00	0,00	0,00
<b>34</b>	<b>Summe Auszahlungen investive Gebarung</b>	<b>9 000,00</b>	<b>5 500,00</b>	<b>5 291,28</b>
<b>SA2</b>	<b>Saldo (2) Geldfluss aus der Investiven Gebarung (33 – 34)</b>	<b>-9 000,00</b>	<b>-5 500,00</b>	<b>-5 291,28</b>
<b>SA3</b>	<b>Saldo (3) Nettofinanzierungssaldo (Saldo 1 + Saldo 2)</b>	<b>-3 721 300,00</b>	<b>-3 540 600,00</b>	<b>-3 414 373,92</b>
<b>351</b>	<b>Einzahlungen aus der Aufnahme von Finanzschulden</b>	<b>0,00</b>	<b>0,00</b>	<b>0,00</b>
3511	Einzahlungen aus empfangenen Darlehen von öffentlichen Körperschaften und Rechtsträgern	0,00	0,00	0,00
3512	Einzahlungen aus empfangenen Darlehen von Beteiligungen	0,00	0,00	0,00
3513	Einzahlungen aus empfangenen Darlehen von Unternehmen und privaten Haushalten	0,00	0,00	0,00
3514	Einzahlungen aus Finanzschulden (Finanzunternehmen)	0,00	0,00	0,00
<b>353</b>	<b>Einzahlungen infolge eines Kapitaltausch bei derivativen Finanzinstrumenten mit Grundgeschäft</b>	<b>0,00</b>	<b>0,00</b>	<b>0,00</b>
3530	Einzahlungen infolge eines Kapitaltausch bei derivativen Finanzinstrumenten mit Grundgeschäft	0,00	0,00	0,00
<b>355</b>	<b>Einzahlungen aus dem Abgang von Finanzinstrumenten</b>	<b>0,00</b>	<b>0,00</b>	<b>0,00</b>
3550	Einzahlungen aus dem Abgang von Finanzinstrumenten	0,00	0,00	0,00
<b>35</b>	<b>Summe Einzahlungen aus der Finanzierungstätigkeit</b>	<b>0,00</b>	<b>0,00</b>	<b>0,00</b>
<b>361</b>	<b>Auszahlungen aus der Tilgung von Finanzschulden</b>	<b>0,00</b>	<b>0,00</b>	<b>0,00</b>
3611	Auszahlungen aus empfangenen Darlehen von öffentlichen Körperschaften und Rechtsträgern	0,00	0,00	0,00



## Gesundheit (Gruppe 5)

MVAG	Mittelverwendungs- und aufbringungsgruppen (1. und 2. Ebene)	VA 2022	VA 2021	RA 2020
3612	Auszahlungen aus empfangenen Darlehen von Beteiligungen	0,00	0,00	0,00
3613	Auszahlungen aus empfangenen Darlehen von Unternehmen und privaten Haushalten	0,00	0,00	0,00
3614	Auszahlungen aus Finanzschulden	0,00	0,00	0,00
3615	Auszahlung aus der Rückzahlung von Leasingverbindlichkeiten	0,00	0,00	0,00
<b>363</b>	<b>Auszahlungen infolge eines Kapitaltausch bei derivativen Finanzinstrumenten mit Grundgeschäft</b>	<b>0,00</b>	<b>0,00</b>	<b>0,00</b>
3630	Auszahlungen infolge eines Kapitaltausch bei derivativen Finanzinstrumenten mit Grundgeschäft	0,00	0,00	0,00
<b>365</b>	<b>Auszahlungen für den Erwerb von Finanzinstrumenten</b>	<b>0,00</b>	<b>0,00</b>	<b>0,00</b>
3650	Auszahlungen für den Erwerb von Finanzinstrumenten	0,00	0,00	0,00
<b>36</b>	<b>Summe Auszahlungen aus der Finanzierungstätigkeit</b>	<b>0,00</b>	<b>0,00</b>	<b>0,00</b>
<b>SA4</b>	<b>Saldo (4) Geldfluss aus der Finanzierungstätigkeit (35 – 36)</b>	<b>0,00</b>	<b>0,00</b>	<b>0,00</b>
<b>SA5</b>	<b>Saldo (5) Geldfluss aus der voranschlagswirksamen Gebarung (Saldo 3 + Saldo 4)</b>	<b>-3 721 300,00</b>	<b>-3 540 600,00</b>	<b>-3 414 373,92</b>

## Straßen- und Wasserbau, Verkehr (Gruppe 6)

MVAG	Mittelverwendungs- und aufbringungsgruppen (1. und 2. Ebene)	VA 2022	VA 2021	RA 2020
<b>311</b>	<b>Einzahlungen aus der operativen Verwaltungstätigkeit</b>	<b>12 000,00</b>	<b>18 700,00</b>	<b>16 084,97</b>
3111	Einzahlungen aus eigenen Abgaben	0,00	0,00	0,00
3112	Einzahlungen aus Ertragsanteilen	0,00	0,00	0,00
3113	Einzahlungen aus Gebühren	0,00	0,00	0,00
3114	Einzahlungen aus Leistungen	0,00	0,00	0,00
3115	Einzahlungen aus Besitz und wirtschaftlicher Tätigkeit	0,00	0,00	0,00
3116	Einzahlungen aus Veräußerung von geringwertigen Wirtschaftsgütern (GWG) und sonstige Einzahlungen	12 000,00	18 700,00	16 084,97
<b>312</b>	<b>Einzahlungen aus Transfers (ohne Kapitaltransfers)</b>	<b>353 800,00</b>	<b>335 400,00</b>	<b>300 368,47</b>
3121	Transferzahlungen von Trägern des öffentlichen Rechts	213 800,00	215 400,00	185 510,11
3122	Transferzahlungen von Beteiligungen	0,00	0,00	0,00
3123	Transferzahlungen von Unternehmen (inkl. Finanzunternehmen)	0,00	0,00	0,00
3124	Transferzahlungen von Haushalte und Organisationen ohne Erwerbscharakter	140 000,00	120 000,00	114 858,36
3125	Transferzahlungen vom Ausland	0,00	0,00	0,00
3126	Investitions- und Tilgungszuschüsse zwischen Unternehmungen und Betrieben der Gebietskörperschaft und der Gebietskörperschaft	0,00	0,00	0,00
<b>313</b>	<b>Einzahlungen aus Finanzerträgen</b>	<b>0,00</b>	<b>0,00</b>	<b>0,00</b>
3131	Einzahlungen aus Zinserträgen	0,00	0,00	0,00
3133	Einzahlungen aus Gewinnentnahmen von marktbestimmten Betrieben	0,00	0,00	0,00
3134	Sonstige Einzahlungen aus Finanzerträgen	0,00	0,00	0,00
3135	Einzahlungen aus Dividenden/Gewinnausschüttungen	0,00	0,00	0,00
<b>31</b>	<b>Summe Einzahlungen operative Gebarung</b>	<b>365 800,00</b>	<b>354 100,00</b>	<b>316 453,44</b>
<b>321</b>	<b>Auszahlungen aus Personalaufwand</b>	<b>62 900,00</b>	<b>30 400,00</b>	<b>28 120,54</b>
3211	Auszahlungen für Personalaufwand Bezüge, Nebengebühren, und Mehrleistungsvergütungen)	50 200,00	24 100,00	22 313,48
3212	Auszahlungen für gesetzliche und freiwillige Sozialaufwendungen	12 700,00	6 300,00	5 807,06
3213	Auszahlungen aus sonstigem Personalaufwand	0,00	0,00	0,00
<b>322</b>	<b>Auszahlungen aus Sachaufwand (ohne Transferaufwand)</b>	<b>325 600,00</b>	<b>284 000,00</b>	<b>240 500,08</b>
3221	Auszahlungen für Gebrauchs- und Verbrauchsgüter, Handelswaren	48 100,00	45 300,00	27 083,93
3222	Auszahlungen für Verwaltungs- und Betriebsaufwand	2 000,00	2 500,00	1 723,23
3223	Auszahlungen für Leasing- und Mietaufwand	23 400,00	34 700,00	24 907,94
3224	Auszahlungen für Instandhaltung	72 500,00	70 700,00	52 960,16
3225	Sonstige Auszahlungen aus Sachaufwand	179 600,00	130 800,00	133 824,82
<b>323</b>	<b>Auszahlungen aus Transfers (ohne Kapitaltransfers)</b>	<b>19 700,00</b>	<b>19 700,00</b>	<b>17 609,86</b>
3231	Transferzahlungen an Träger des öffentlichen Rechts	19 700,00	19 700,00	17 338,00
3232	Transferzahlungen an Beteiligungen	0,00	0,00	0,00
3233	Transferzahlungen an Unternehmen (inkl. Finanzunternehmen)	0,00	0,00	0,00

## Straßen- und Wasserbau, Verkehr (Gruppe 6)

MVAG	Mittelverwendungs- und aufbringungsgruppen (1. und 2. Ebene)	VA 2022	VA 2021	RA 2020
3234	Transferzahlungen an Haushalte und Organisationen ohne Erwerbscharakter	0,00	0,00	271,86
3235	Transferzahlungen an das Ausland	0,00	0,00	0,00
3236	Investitions- und Tilgungszuschüsse zwischen Unternehmungen und Betrieben der Gebietskörperschaft und der Gebietskörperschaft	0,00	0,00	0,00
<b>324</b>	<b>Auszahlungen aus Finanzaufwand</b>	<b>29 500,00</b>	<b>33 500,00</b>	<b>34 171,35</b>
3241	Auszahlungen für Zinsaufwand, für Finanzierungsleasing, für Forderungskauf, für Finanzschulden und derivative Finanzinstrumente m	29 500,00	33 500,00	34 171,35
3242	Auszahlungen für Zinsen aus derivativen Finanzinstrumenten ohne Grundgeschäft	0,00	0,00	0,00
3243	Auszahlung aus Gewinnentnahmen von marktbestimmten Betrieben	0,00	0,00	0,00
3244	Sonstige Auszahlungen aus Finanzaufwendungen	0,00	0,00	0,00
<b>32</b>	<b>Summe Auszahlungen operative Gebarung</b>	<b>437 700,00</b>	<b>367 600,00</b>	<b>320 401,83</b>
<b>SA1</b>	<b>Saldo (1) Geldfluss aus der Operativen Gebarung (31 – 32)</b>	<b>-71 900,00</b>	<b>-13 500,00</b>	<b>-3 948,39</b>
<b>331</b>	<b>Einzahlungen aus der Investitionstätigkeit</b>	<b>500,00</b>	<b>6 100,00</b>	<b>5 829,60</b>
3311	Einzahlungen aus der Veräußerung von immateriellem Vermögen	0,00	0,00	0,00
3312	Einzahlungen aus der Veräußerung von Grundstücken und Grundstückeinrichtungen	0,00	0,00	0,00
3313	Einzahlungen aus der Veräußerung von Gebäuden und Bauten	0,00	0,00	0,00
3314	Einzahlungen aus der Veräußerung von technischen Anlagen, Fahrzeuge und Maschinen	0,00	0,00	0,00
3315	Einzahlungen aus der Veräußerung von Amts-, Betriebs- und Geschäftsausstattung	500,00	6 100,00	5 829,60
3316	Einzahlungen aus der Veräußerung von Kulturgütern	0,00	0,00	0,00
3317	Einzahlungen aus der Veräußerung von Beteiligungen	0,00	0,00	0,00
<b>332</b>	<b>Einzahlungen aus der Rückzahlung von Darlehen sowie gewährten Vorschüssen</b>	<b>0,00</b>	<b>0,00</b>	<b>0,00</b>
3321	Einzahlungen aus Darlehen an Träger des öffentlichen Rechts	0,00	0,00	0,00
3322	Einzahlungen aus Darlehen an Beteiligungen	0,00	0,00	0,00
3323	Einzahlungen aus Darlehen an Unternehmen und Haushalte	0,00	0,00	0,00
3325	Einzahlungen aus Vorschüssen und Anzahlungen	0,00	0,00	0,00
<b>333</b>	<b>Einzahlungen aus Kapitaltransfers</b>	<b>107 300,00</b>	<b>104 000,00</b>	<b>15 000,00</b>
3331	Kapitaltransferzahlungen von Trägern des öffentlichen Rechts	107 300,00	81 000,00	0,00
3332	Kapitaltransferzahlungen von Beteiligungen	0,00	0,00	0,00
3333	Kapitaltransferzahlungen von Unternehmen	0,00	23 000,00	0,00
3334	Kapitaltransferzahlungen von Haushalten und Organisationen ohne Erwerbscharakter	0,00	0,00	15 000,00
3335	Kapitaltransferzahlungen vom Ausland	0,00	0,00	0,00
<b>33</b>	<b>Summe Einzahlungen investive Gebarung</b>	<b>107 800,00</b>	<b>110 100,00</b>	<b>20 829,60</b>
<b>341</b>	<b>Auszahlungen aus der Investitionstätigkeit</b>	<b>1 070 000,00</b>	<b>937 400,00</b>	<b>738 154,75</b>
3411	Auszahlungen für den Erwerb von immateriellem Vermögen	0,00	0,00	0,00
3412	Auszahlungen für den Erwerb von Grundstücken und Grundstückseinrichtungen	1 070 000,00	889 400,00	738 154,75

## Straßen- und Wasserbau, Verkehr (Gruppe 6)

MVAG	Mittelverwendungs- und aufbringungsgruppen (1. und 2. Ebene)	VA 2022	VA 2021	RA 2020
3413	Auszahlungen für den Erwerb von Gebäuden und Bauten	0,00	35 000,00	0,00
3414	Auszahlungen für den Erwerb von technischen Anlagen, Fahrzeuge und Maschinen	0,00	0,00	0,00
3415	Auszahlungen für den Erwerb von Amts-, Betriebs- und Geschäftsausstattung	0,00	13 000,00	0,00
3416	Auszahlungen für den Erwerb von Kulturgütern	0,00	0,00	0,00
3417	Auszahlungen für den Erwerb von Beteiligungen	0,00	0,00	0,00
<b>342</b>	<b>Auszahlungen von gewährten Darlehen sowie gewährten Vorschüssen</b>	<b>0,00</b>	<b>0,00</b>	<b>0,00</b>
3421	Auszahlung von Darlehen an Träger des öffentlichen Rechts	0,00	0,00	0,00
3422	Auszahlung von Darlehen an Beteiligungen	0,00	0,00	0,00
3423	Auszahlung von Darlehen an Unternehmen und Haushalte	0,00	0,00	0,00
3425	Auszahlungen von Vorschüssen und Anzahlungen	0,00	0,00	0,00
<b>343</b>	<b>Auszahlungen aus Kapitaltransfers</b>	<b>0,00</b>	<b>0,00</b>	<b>0,00</b>
3431	Kapitaltransferzahlungen an Träger des öffentlichen Rechts	0,00	0,00	0,00
3432	Kapitaltransferzahlungen an Beteiligungen	0,00	0,00	0,00
3433	Kapitaltransferzahlungen an Unternehmen (Finanzunternehmen)	0,00	0,00	0,00
3434	Kapitaltransferzahlungen an Haushalte und Organisationen ohne Erwerbscharakter	0,00	0,00	0,00
3435	Kapitaltransferzahlungen an das Ausland	0,00	0,00	0,00
<b>34</b>	<b>Summe Auszahlungen investive Gebarung</b>	<b>1 070 000,00</b>	<b>937 400,00</b>	<b>738 154,75</b>
<b>SA2</b>	<b>Saldo (2) Geldfluss aus der Investiven Gebarung (33 – 34)</b>	<b>-962 200,00</b>	<b>-827 300,00</b>	<b>-717 325,15</b>
<b>SA3</b>	<b>Saldo (3) Nettofinanzierungssaldo (Saldo 1 + Saldo 2)</b>	<b>-1 034 100,00</b>	<b>-840 800,00</b>	<b>-721 273,54</b>
<b>351</b>	<b>Einzahlungen aus der Aufnahme von Finanzschulden</b>	<b>760 700,00</b>	<b>556 000,00</b>	<b>600 000,00</b>
3511	Einzahlungen aus empfangenen Darlehen von öffentlichen Körperschaften und Rechtsträgern	0,00	0,00	0,00
3512	Einzahlungen aus empfangenen Darlehen von Beteiligungen	0,00	0,00	0,00
3513	Einzahlungen aus empfangenen Darlehen von Unternehmen und privaten Haushalten	0,00	0,00	0,00
3514	Einzahlungen aus Finanzschulden (Finanzunternehmen)	760 700,00	556 000,00	600 000,00
<b>353</b>	<b>Einzahlungen infolge eines Kapitaltausch bei derivativen Finanzinstrumenten mit Grundgeschäft</b>	<b>0,00</b>	<b>0,00</b>	<b>0,00</b>
3530	Einzahlungen infolge eines Kapitaltausch bei derivativen Finanzinstrumenten mit Grundgeschäft	0,00	0,00	0,00
<b>355</b>	<b>Einzahlungen aus dem Abgang von Finanzinstrumenten</b>	<b>0,00</b>	<b>0,00</b>	<b>0,00</b>
3550	Einzahlungen aus dem Abgang von Finanzinstrumenten	0,00	0,00	0,00
<b>35</b>	<b>Summe Einzahlungen aus der Finanzierungstätigkeit</b>	<b>760 700,00</b>	<b>556 000,00</b>	<b>600 000,00</b>
<b>361</b>	<b>Auszahlungen aus der Tilgung von Finanzschulden</b>	<b>643 900,00</b>	<b>641 500,00</b>	<b>591 958,87</b>
3611	Auszahlungen aus empfangenen Darlehen von öffentlichen Körperschaften und Rechtsträgern	0,00	0,00	0,00

**Straßen- und Wasserbau, Verkehr (Gruppe 6)**

MVAG	Mittelverwendungs- und aufbringungsgruppen (1. und 2. Ebene)	VA 2022	VA 2021	RA 2020
3612	Auszahlungen aus empfangenen Darlehen von Beteiligungen	0,00	0,00	0,00
3613	Auszahlungen aus empfangenen Darlehen von Unternehmen und privaten Haushalten	0,00	0,00	0,00
3614	Auszahlungen aus Finanzschulden	643 900,00	641 500,00	591 958,87
3615	Auszahlung aus der Rückzahlung von Leasingverbindlichkeiten	0,00	0,00	0,00
<b>363</b>	<b>Auszahlungen infolge eines Kapitaltausch bei derivativen Finanzinstrumenten mit Grundgeschäft</b>	<b>0,00</b>	<b>0,00</b>	<b>0,00</b>
3630	Auszahlungen infolge eines Kapitaltausch bei derivativen Finanzinstrumenten mit Grundgeschäft	0,00	0,00	0,00
<b>365</b>	<b>Auszahlungen für den Erwerb von Finanzinstrumenten</b>	<b>0,00</b>	<b>0,00</b>	<b>0,00</b>
3650	Auszahlungen für den Erwerb von Finanzinstrumenten	0,00	0,00	0,00
<b>36</b>	<b>Summe Auszahlungen aus der Finanzierungstätigkeit</b>	<b>643 900,00</b>	<b>641 500,00</b>	<b>591 958,87</b>
<b>SA4</b>	<b>Saldo (4) Geldfluss aus der Finanzierungstätigkeit (35 – 36)</b>	<b>116 800,00</b>	<b>-85 500,00</b>	<b>8 041,13</b>
<b>SA5</b>	<b>Saldo (5) Geldfluss aus der voranschlagswirksamen Gebarung (Saldo 3 + Saldo 4)</b>	<b>-917 300,00</b>	<b>-926 300,00</b>	<b>-713 232,41</b>

## Wirtschaftsförderung (Gruppe 7)

MVAG	Mittelverwendungs- und aufbringungsgruppen (1. und 2. Ebene)	VA 2022	VA 2021	RA 2020
<b>311</b>	<b>Einzahlungen aus der operativen Verwaltungstätigkeit</b>	<b>12 000,00</b>	<b>15 300,00</b>	<b>59 088,91</b>
3111	Einzahlungen aus eigenen Abgaben	0,00	0,00	0,00
3112	Einzahlungen aus Ertragsanteilen	0,00	0,00	0,00
3113	Einzahlungen aus Gebühren	0,00	0,00	0,00
3114	Einzahlungen aus Leistungen	4 000,00	4 000,00	1 960,80
3115	Einzahlungen aus Besitz und wirtschaftlicher Tätigkeit	0,00	0,00	0,00
3116	Einzahlungen aus Veräußerung von geringwertigen Wirtschaftsgütern (GWG) und sonstige Einzahlungen	8 000,00	11 300,00	57 128,11
<b>312</b>	<b>Einzahlungen aus Transfers (ohne Kapitaltransfers)</b>	<b>1 000,00</b>	<b>7 500,00</b>	<b>2 815,00</b>
3121	Transferzahlungen von Trägern des öffentlichen Rechts	1 000,00	7 500,00	1 015,00
3122	Transferzahlungen von Beteiligungen	0,00	0,00	0,00
3123	Transferzahlungen von Unternehmen (inkl. Finanzunternehmen)	0,00	0,00	0,00
3124	Transferzahlungen von Haushalte und Organisationen ohne Erwerbscharakter	0,00	0,00	1 800,00
3125	Transferzahlungen vom Ausland	0,00	0,00	0,00
3126	Investitions- und Tilgungszuschüsse zwischen Unternehmungen und Betrieben der Gebietskörperschaft und der Gebietskörperschaft	0,00	0,00	0,00
<b>313</b>	<b>Einzahlungen aus Finanzerträgen</b>	<b>0,00</b>	<b>0,00</b>	<b>0,00</b>
3131	Einzahlungen aus Zinserträgen	0,00	0,00	0,00
3133	Einzahlungen aus Gewinnentnahmen von marktbestimmten Betrieben	0,00	0,00	0,00
3134	Sonstige Einzahlungen aus Finanzerträgen	0,00	0,00	0,00
3135	Einzahlungen aus Dividenden/Gewinnausschüttungen	0,00	0,00	0,00
<b>31</b>	<b>Summe Einzahlungen operative Gebarung</b>	<b>13 000,00</b>	<b>22 800,00</b>	<b>61 903,91</b>
<b>321</b>	<b>Auszahlungen aus Personalaufwand</b>	<b>0,00</b>	<b>0,00</b>	<b>0,00</b>
3211	Auszahlungen für Personalaufwand Bezüge, Nebengebühren, und Mehrleistungsvergütungen)	0,00	0,00	0,00
3212	Auszahlungen für gesetzliche und freiwillige Sozialaufwendungen	0,00	0,00	0,00
3213	Auszahlungen aus sonstigem Personalaufwand	0,00	0,00	0,00
<b>322</b>	<b>Auszahlungen aus Sachaufwand (ohne Transferaufwand)</b>	<b>111 500,00</b>	<b>110 400,00</b>	<b>99 685,83</b>
3221	Auszahlungen für Gebrauchs- und Verbrauchsgüter, Handelswaren	3 500,00	1 500,00	0,00
3222	Auszahlungen für Verwaltungs- und Betriebsaufwand	0,00	200,00	0,00
3223	Auszahlungen für Leasing- und Mietaufwand	200,00	200,00	17,44
3224	Auszahlungen für Instandhaltung	0,00	0,00	0,00
3225	Sonstige Auszahlungen aus Sachaufwand	107 800,00	108 500,00	99 668,39
<b>323</b>	<b>Auszahlungen aus Transfers (ohne Kapitaltransfers)</b>	<b>12 000,00</b>	<b>13 000,00</b>	<b>16 051,74</b>
3231	Transferzahlungen an Träger des öffentlichen Rechts	0,00	0,00	3 148,50
3232	Transferzahlungen an Beteiligungen	0,00	0,00	0,00
3233	Transferzahlungen an Unternehmen (inkl. Finanzunternehmen)	0,00	0,00	4 582,65

## Wirtschaftsförderung (Gruppe 7)

MVAG	Mittelverwendungs- und aufbringungsgruppen (1. und 2. Ebene)	VA 2022	VA 2021	RA 2020
3234	Transferzahlungen an Haushalte und Organisationen ohne Erwerbscharakter	12 000,00	13 000,00	8 320,59
3235	Transferzahlungen an das Ausland	0,00	0,00	0,00
3236	Investitions- und Tilgungszuschüsse zwischen Unternehmungen und Betrieben der Gebietskörperschaft und der Gebietskörperschaft	0,00	0,00	0,00
<b>324</b>	<b>Auszahlungen aus Finanzaufwand</b>	<b>0,00</b>	<b>0,00</b>	<b>0,00</b>
3241	Auszahlungen für Zinsaufwand, für Finanzierungsleasing, für Forderungskauf, für Finanzschulden und derivative Finanzinstrumente m	0,00	0,00	0,00
3242	Auszahlungen für Zinsen aus derivativen Finanzinstrumenten ohne Grundgeschäft	0,00	0,00	0,00
3243	Auszahlung aus Gewinnentnahmen von marktbestimmten Betrieben	0,00	0,00	0,00
3244	Sonstige Auszahlungen aus Finanzaufwendungen	0,00	0,00	0,00
<b>32</b>	<b>Summe Auszahlungen operative Gebarung</b>	<b>123 500,00</b>	<b>123 400,00</b>	<b>115 737,57</b>
<b>SA1</b>	<b>Saldo (1) Geldfluss aus der Operativen Gebarung (31 – 32)</b>	<b>-110 500,00</b>	<b>-100 600,00</b>	<b>-53 833,66</b>
<b>331</b>	<b>Einzahlungen aus der Investitionstätigkeit</b>	<b>0,00</b>	<b>0,00</b>	<b>0,00</b>
3311	Einzahlungen aus der Veräußerung von immateriellem Vermögen	0,00	0,00	0,00
3312	Einzahlungen aus der Veräußerung von Grundstücken und Grundstückeinrichtungen	0,00	0,00	0,00
3313	Einzahlungen aus der Veräußerung von Gebäuden und Bauten	0,00	0,00	0,00
3314	Einzahlungen aus der Veräußerung von technischen Anlagen, Fahrzeuge und Maschinen	0,00	0,00	0,00
3315	Einzahlungen aus der Veräußerung von Amts-, Betriebs- und Geschäftsausstattung	0,00	0,00	0,00
3316	Einzahlungen aus der Veräußerung von Kulturgütern	0,00	0,00	0,00
3317	Einzahlungen aus der Veräußerung von Beteiligungen	0,00	0,00	0,00
<b>332</b>	<b>Einzahlungen aus der Rückzahlung von Darlehen sowie gewährten Vorschüssen</b>	<b>0,00</b>	<b>0,00</b>	<b>0,00</b>
3321	Einzahlungen aus Darlehen an Träger des öffentlichen Rechts	0,00	0,00	0,00
3322	Einzahlungen aus Darlehen an Beteiligungen	0,00	0,00	0,00
3323	Einzahlungen aus Darlehen an Unternehmen und Haushalte	0,00	0,00	0,00
3325	Einzahlungen aus Vorschüssen und Anzahlungen	0,00	0,00	0,00
<b>333</b>	<b>Einzahlungen aus Kapitaltransfers</b>	<b>10 000,00</b>	<b>10 000,00</b>	<b>1 000,00</b>
3331	Kapitaltransferzahlungen von Trägern des öffentlichen Rechts	10 000,00	10 000,00	1 000,00
3332	Kapitaltransferzahlungen von Beteiligungen	0,00	0,00	0,00
3333	Kapitaltransferzahlungen von Unternehmen	0,00	0,00	0,00
3334	Kapitaltransferzahlungen von Haushalten und Organisationen ohne Erwerbscharakter	0,00	0,00	0,00
3335	Kapitaltransferzahlungen vom Ausland	0,00	0,00	0,00
<b>33</b>	<b>Summe Einzahlungen investive Gebarung</b>	<b>10 000,00</b>	<b>10 000,00</b>	<b>1 000,00</b>
<b>341</b>	<b>Auszahlungen aus der Investitionstätigkeit</b>	<b>20 000,00</b>	<b>41 300,00</b>	<b>67 234,17</b>
3411	Auszahlungen für den Erwerb von immateriellem Vermögen	0,00	0,00	0,00
3412	Auszahlungen für den Erwerb von Grundstücken und Grundstückseinrichtungen	10 000,00	13 300,00	60 928,11

## Wirtschaftsförderung (Gruppe 7)

MVAG	Mittelverwendungs- und aufbringungsgruppen (1. und 2. Ebene)	VA 2022	VA 2021	RA 2020
3413	Auszahlungen für den Erwerb von Gebäuden und Bauten	0,00	18 000,00	0,00
3414	Auszahlungen für den Erwerb von technischen Anlagen, Fahrzeuge und Maschinen	0,00	0,00	0,00
3415	Auszahlungen für den Erwerb von Amts-, Betriebs- und Geschäftsausstattung	10 000,00	10 000,00	6 306,06
3416	Auszahlungen für den Erwerb von Kulturgütern	0,00	0,00	0,00
3417	Auszahlungen für den Erwerb von Beteiligungen	0,00	0,00	0,00
<b>342</b>	<b>Auszahlungen von gewährten Darlehen sowie gewährten Vorschüssen</b>	<b>0,00</b>	<b>0,00</b>	<b>0,00</b>
3421	Auszahlung von Darlehen an Träger des öffentlichen Rechts	0,00	0,00	0,00
3422	Auszahlung von Darlehen an Beteiligungen	0,00	0,00	0,00
3423	Auszahlung von Darlehen an Unternehmen und Haushalte	0,00	0,00	0,00
3425	Auszahlungen von Vorschüssen und Anzahlungen	0,00	0,00	0,00
<b>343</b>	<b>Auszahlungen aus Kapitaltransfers</b>	<b>18 000,00</b>	<b>0,00</b>	<b>25 513,54</b>
3431	Kapitaltransferzahlungen an Träger des öffentlichen Rechts	0,00	0,00	0,00
3432	Kapitaltransferzahlungen an Beteiligungen	0,00	0,00	0,00
3433	Kapitaltransferzahlungen an Unternehmen (Finanzunternehmen)	18 000,00	0,00	25 513,54
3434	Kapitaltransferzahlungen an Haushalte und Organisationen ohne Erwerbscharakter	0,00	0,00	0,00
3435	Kapitaltransferzahlungen an das Ausland	0,00	0,00	0,00
<b>34</b>	<b>Summe Auszahlungen investive Gebarung</b>	<b>38 000,00</b>	<b>41 300,00</b>	<b>92 747,71</b>
<b>SA2</b>	<b>Saldo (2) Geldfluss aus der Investiven Gebarung (33 – 34)</b>	<b>-28 000,00</b>	<b>-31 300,00</b>	<b>-91 747,71</b>
<b>SA3</b>	<b>Saldo (3) Nettofinanzierungssaldo (Saldo 1 + Saldo 2)</b>	<b>-138 500,00</b>	<b>-131 900,00</b>	<b>-145 581,37</b>
<b>351</b>	<b>Einzahlungen aus der Aufnahme von Finanzschulden</b>	<b>0,00</b>	<b>0,00</b>	<b>0,00</b>
3511	Einzahlungen aus empfangenen Darlehen von öffentlichen Körperschaften und Rechtsträgern	0,00	0,00	0,00
3512	Einzahlungen aus empfangenen Darlehen von Beteiligungen	0,00	0,00	0,00
3513	Einzahlungen aus empfangenen Darlehen von Unternehmen und privaten Haushalten	0,00	0,00	0,00
3514	Einzahlungen aus Finanzschulden (Finanzunternehmen)	0,00	0,00	0,00
<b>353</b>	<b>Einzahlungen infolge eines Kapitaltausch bei derivativen Finanzinstrumenten mit Grundgeschäft</b>	<b>0,00</b>	<b>0,00</b>	<b>0,00</b>
3530	Einzahlungen infolge eines Kapitaltausch bei derivativen Finanzinstrumenten mit Grundgeschäft	0,00	0,00	0,00
<b>355</b>	<b>Einzahlungen aus dem Abgang von Finanzinstrumenten</b>	<b>0,00</b>	<b>0,00</b>	<b>0,00</b>
3550	Einzahlungen aus dem Abgang von Finanzinstrumenten	0,00	0,00	0,00
<b>35</b>	<b>Summe Einzahlungen aus der Finanzierungstätigkeit</b>	<b>0,00</b>	<b>0,00</b>	<b>0,00</b>
<b>361</b>	<b>Auszahlungen aus der Tilgung von Finanzschulden</b>	<b>0,00</b>	<b>0,00</b>	<b>0,00</b>
3611	Auszahlungen aus empfangenen Darlehen von öffentlichen Körperschaften und Rechtsträgern	0,00	0,00	0,00



## Wirtschaftsförderung (Gruppe 7)

MVAG	Mittelverwendungs- und aufbringungsgruppen (1. und 2. Ebene)	VA 2022	VA 2021	RA 2020
3612	Auszahlungen aus empfangenen Darlehen von Beteiligungen	0,00	0,00	0,00
3613	Auszahlungen aus empfangenen Darlehen von Unternehmen und privaten Haushalten	0,00	0,00	0,00
3614	Auszahlungen aus Finanzschulden	0,00	0,00	0,00
3615	Auszahlung aus der Rückzahlung von Leasingverbindlichkeiten	0,00	0,00	0,00
<b>363</b>	<b>Auszahlungen infolge eines Kapitaltausch bei derivativen Finanzinstrumenten mit Grundgeschäft</b>	<b>0,00</b>	<b>0,00</b>	<b>0,00</b>
3630	Auszahlungen infolge eines Kapitaltausch bei derivativen Finanzinstrumenten mit Grundgeschäft	0,00	0,00	0,00
<b>365</b>	<b>Auszahlungen für den Erwerb von Finanzinstrumenten</b>	<b>0,00</b>	<b>0,00</b>	<b>0,00</b>
3650	Auszahlungen für den Erwerb von Finanzinstrumenten	0,00	0,00	0,00
<b>36</b>	<b>Summe Auszahlungen aus der Finanzierungstätigkeit</b>	<b>0,00</b>	<b>0,00</b>	<b>0,00</b>
<b>SA4</b>	<b>Saldo (4) Geldfluss aus der Finanzierungstätigkeit (35 – 36)</b>	<b>0,00</b>	<b>0,00</b>	<b>0,00</b>
<b>SA5</b>	<b>Saldo (5) Geldfluss aus der voranschlagswirksamen Gebarung (Saldo 3 + Saldo 4)</b>	<b>-138 500,00</b>	<b>-131 900,00</b>	<b>-145 581,37</b>

## Dienstleistungen (Gruppe 8)

MVAG	Mittelverwendungs- und aufbringungsgruppen (1. und 2. Ebene)	VA 2022	VA 2021	RA 2020
<b>311</b>	<b>Einzahlungen aus der operativen Verwaltungstätigkeit</b>	<b>8 156 300,00</b>	<b>8 395 800,00</b>	<b>8 775 537,84</b>
3111	Einzahlungen aus eigenen Abgaben	0,00	34 000,00	0,00
3112	Einzahlungen aus Ertragsanteilen	0,00	0,00	0,00
3113	Einzahlungen aus Gebühren	5 863 000,00	5 712 200,00	5 638 495,92
3114	Einzahlungen aus Leistungen	1 131 500,00	1 118 700,00	1 135 701,65
3115	Einzahlungen aus Besitz und wirtschaftlicher Tätigkeit	132 800,00	256 400,00	112 867,61
3116	Einzahlungen aus Veräußerung von geringwertigen Wirtschaftsgütern (GWG) und sonstige Einzahlungen	1 029 000,00	1 274 500,00	1 888 472,66
<b>312</b>	<b>Einzahlungen aus Transfers (ohne Kapitaltransfers)</b>	<b>967 600,00</b>	<b>1 507 700,00</b>	<b>1 027 198,61</b>
3121	Transferzahlungen von Trägern des öffentlichen Rechts	910 000,00	1 450 800,00	955 812,94
3122	Transferzahlungen von Beteiligungen	0,00	0,00	0,00
3123	Transferzahlungen von Unternehmen (inkl. Finanzunternehmen)	53 400,00	52 700,00	68 838,27
3124	Transferzahlungen von Haushalte und Organisationen ohne Erwerbscharakter	4 200,00	4 200,00	2 547,40
3125	Transferzahlungen vom Ausland	0,00	0,00	0,00
3126	Investitions- und Tilgungszuschüsse zwischen Unternehmungen und Betrieben der Gebietskörperschaft und der Gebietskörperschaft	0,00	0,00	0,00
<b>313</b>	<b>Einzahlungen aus Finanzerträgen</b>	<b>3 400,00</b>	<b>7 700,00</b>	<b>8 112,85</b>
3131	Einzahlungen aus Zinserträgen	3 400,00	7 700,00	8 112,85
3133	Einzahlungen aus Gewinnentnahmen von marktbestimmten Betrieben	0,00	0,00	0,00
3134	Sonstige Einzahlungen aus Finanzerträgen	0,00	0,00	0,00
3135	Einzahlungen aus Dividenden/Gewinnausschüttungen	0,00	0,00	0,00
<b>31</b>	<b>Summe Einzahlungen operative Gebarung</b>	<b>9 127 300,00</b>	<b>9 911 200,00</b>	<b>9 810 849,30</b>
<b>321</b>	<b>Auszahlungen aus Personalaufwand</b>	<b>2 739 100,00</b>	<b>2 553 000,00</b>	<b>2 368 542,25</b>
3211	Auszahlungen für Personalaufwand Bezüge, Nebengebühren, und Mehrleistungsvergütungen)	2 186 900,00	2 012 500,00	1 875 390,59
3212	Auszahlungen für gesetzliche und freiwillige Sozialaufwendungen	552 200,00	540 500,00	493 151,66
3213	Auszahlungen aus sonstigem Personalaufwand	0,00	0,00	0,00
<b>322</b>	<b>Auszahlungen aus Sachaufwand (ohne Transferaufwand)</b>	<b>7 924 700,00</b>	<b>6 853 900,00</b>	<b>6 019 595,55</b>
3221	Auszahlungen für Gebrauchs- und Verbrauchsgüter, Handelswaren	1 022 200,00	969 100,00	851 341,03
3222	Auszahlungen für Verwaltungs- und Betriebsaufwand	673 100,00	617 000,00	501 365,27
3223	Auszahlungen für Leasing- und Mietaufwand	121 400,00	104 900,00	78 051,71
3224	Auszahlungen für Instandhaltung	712 700,00	578 400,00	371 300,43
3225	Sonstige Auszahlungen aus Sachaufwand	5 395 300,00	4 584 500,00	4 217 537,11
<b>323</b>	<b>Auszahlungen aus Transfers (ohne Kapitaltransfers)</b>	<b>508 000,00</b>	<b>472 000,00</b>	<b>414 071,79</b>
3231	Transferzahlungen an Träger des öffentlichen Rechts	152 000,00	151 000,00	403 831,79
3232	Transferzahlungen an Beteiligungen	0,00	0,00	0,00
3233	Transferzahlungen an Unternehmen (inkl. Finanzunternehmen)	316 000,00	286 000,00	0,00

## Dienstleistungen (Gruppe 8)

MVAG	Mittelverwendungs- und aufbringungsgruppen (1. und 2. Ebene)	VA 2022	VA 2021	RA 2020
3234	Transferzahlungen an Haushalte und Organisationen ohne Erwerbscharakter	40 000,00	35 000,00	10 240,00
3235	Transferzahlungen an das Ausland	0,00	0,00	0,00
3236	Investitions- und Tilgungszuschüsse zwischen Unternehmungen und Betrieben der Gebietskörperschaft und der Gebietskörperschaft	0,00	0,00	0,00
<b>324</b>	<b>Auszahlungen aus Finanzaufwand</b>	<b>91 800,00</b>	<b>109 600,00</b>	<b>130 736,46</b>
3241	Auszahlungen für Zinsaufwand, für Finanzierungsleasing, für Forderungskauf, für Finanzschulden und derivative Finanzinstrumente m	90 200,00	108 100,00	130 271,41
3242	Auszahlungen für Zinsen aus derivativen Finanzinstrumenten ohne Grundgeschäft	0,00	0,00	0,00
3243	Auszahlung aus Gewinnentnahmen von marktbestimmten Betrieben	0,00	0,00	0,00
3244	Sonstige Auszahlungen aus Finanzaufwendungen	1 600,00	1 500,00	465,05
<b>32</b>	<b>Summe Auszahlungen operative Gebarung</b>	<b>11 263 600,00</b>	<b>9 988 500,00</b>	<b>8 932 946,05</b>
<b>SA1</b>	<b>Saldo (1) Geldfluss aus der Operativen Gebarung (31 – 32)</b>	<b>-2 136 300,00</b>	<b>-77 300,00</b>	<b>877 903,25</b>
<b>331</b>	<b>Einzahlungen aus der Investitionstätigkeit</b>	<b>2 625 000,00</b>	<b>718 000,00</b>	<b>112 149,99</b>
3311	Einzahlungen aus der Veräußerung von immateriellem Vermögen	0,00	0,00	0,00
3312	Einzahlungen aus der Veräußerung von Grundstücken und Grundstückeinrichtungen	625 000,00	718 000,00	107 650,00
3313	Einzahlungen aus der Veräußerung von Gebäuden und Bauten	2 000 000,00	0,00	0,00
3314	Einzahlungen aus der Veräußerung von technischen Anlagen, Fahrzeuge und Maschinen	0,00	0,00	4 499,99
3315	Einzahlungen aus der Veräußerung von Amts-, Betriebs- und Geschäftsausstattung	0,00	0,00	0,00
3316	Einzahlungen aus der Veräußerung von Kulturgütern	0,00	0,00	0,00
3317	Einzahlungen aus der Veräußerung von Beteiligungen	0,00	0,00	0,00
<b>332</b>	<b>Einzahlungen aus der Rückzahlung von Darlehen sowie gewährten Vorschüssen</b>	<b>0,00</b>	<b>0,00</b>	<b>0,00</b>
3321	Einzahlungen aus Darlehen an Träger des öffentlichen Rechts	0,00	0,00	0,00
3322	Einzahlungen aus Darlehen an Beteiligungen	0,00	0,00	0,00
3323	Einzahlungen aus Darlehen an Unternehmen und Haushalte	0,00	0,00	0,00
3325	Einzahlungen aus Vorschüssen und Anzahlungen	0,00	0,00	0,00
<b>333</b>	<b>Einzahlungen aus Kapitaltransfers</b>	<b>1 233 500,00</b>	<b>1 186 900,00</b>	<b>1 530 383,39</b>
3331	Kapitaltransferzahlungen von Trägern des öffentlichen Rechts	905 500,00	841 900,00	1 150 832,69
3332	Kapitaltransferzahlungen von Beteiligungen	0,00	0,00	0,00
3333	Kapitaltransferzahlungen von Unternehmen	0,00	0,00	23 502,22
3334	Kapitaltransferzahlungen von Haushalten und Organisationen ohne Erwerbscharakter	328 000,00	345 000,00	356 048,48
3335	Kapitaltransferzahlungen vom Ausland	0,00	0,00	0,00
<b>33</b>	<b>Summe Einzahlungen investive Gebarung</b>	<b>3 858 500,00</b>	<b>1 904 900,00</b>	<b>1 642 533,38</b>
<b>341</b>	<b>Auszahlungen aus der Investitionstätigkeit</b>	<b>4 300 500,00</b>	<b>2 101 800,00</b>	<b>3 345 802,27</b>
3411	Auszahlungen für den Erwerb von immateriellem Vermögen	13 500,00	8 000,00	15 624,71
3412	Auszahlungen für den Erwerb von Grundstücken und Grundstückseinrichtungen	2 253 500,00	1 563 000,00	823 290,12

## Dienstleistungen (Gruppe 8)

MVAG	Mittelverwendungs- und aufbringungsgruppen (1. und 2. Ebene)	VA 2022	VA 2021	RA 2020
3413	Auszahlungen für den Erwerb von Gebäuden und Bauten	1 772 000,00	417 600,00	1 557 064,50
3414	Auszahlungen für den Erwerb von technischen Anlagen, Fahrzeuge und Maschinen	34 200,00	23 000,00	40 697,81
3415	Auszahlungen für den Erwerb von Amts-, Betriebs- und Geschäftsausstattung	227 300,00	90 200,00	909 125,13
3416	Auszahlungen für den Erwerb von Kulturgütern	0,00	0,00	0,00
3417	Auszahlungen für den Erwerb von Beteiligungen	0,00	0,00	0,00
<b>342</b>	<b>Auszahlungen von gewährten Darlehen sowie gewährten Vorschüssen</b>	<b>0,00</b>	<b>0,00</b>	<b>0,00</b>
3421	Auszahlung von Darlehen an Träger des öffentlichen Rechts	0,00	0,00	0,00
3422	Auszahlung von Darlehen an Beteiligungen	0,00	0,00	0,00
3423	Auszahlung von Darlehen an Unternehmen und Haushalte	0,00	0,00	0,00
3425	Auszahlungen von Vorschüssen und Anzahlungen	0,00	0,00	0,00
<b>343</b>	<b>Auszahlungen aus Kapitaltransfers</b>	<b>0,00</b>	<b>0,00</b>	<b>0,00</b>
3431	Kapitaltransferzahlungen an Träger des öffentlichen Rechts	0,00	0,00	0,00
3432	Kapitaltransferzahlungen an Beteiligungen	0,00	0,00	0,00
3433	Kapitaltransferzahlungen an Unternehmen (Finanzunternehmen)	0,00	0,00	0,00
3434	Kapitaltransferzahlungen an Haushalte und Organisationen ohne Erwerbscharakter	0,00	0,00	0,00
3435	Kapitaltransferzahlungen an das Ausland	0,00	0,00	0,00
<b>34</b>	<b>Summe Auszahlungen investive Gebarung</b>	<b>4 300 500,00</b>	<b>2 101 800,00</b>	<b>3 345 802,27</b>
<b>SA2</b>	<b>Saldo (2) Geldfluss aus der Investiven Gebarung (33 – 34)</b>	<b>-442 000,00</b>	<b>-196 900,00</b>	<b>-1 703 268,89</b>
<b>SA3</b>	<b>Saldo (3) Nettofinanzierungssaldo (Saldo 1 + Saldo 2)</b>	<b>-2 578 300,00</b>	<b>-274 200,00</b>	<b>-825 365,64</b>
<b>351</b>	<b>Einzahlungen aus der Aufnahme von Finanzschulden</b>	<b>1 290 000,00</b>	<b>2 362 500,00</b>	<b>3 328 859,81</b>
3511	Einzahlungen aus empfangenen Darlehen von öffentlichen Körperschaften und Rechtsträgern	0,00	0,00	0,00
3512	Einzahlungen aus empfangenen Darlehen von Beteiligungen	0,00	0,00	0,00
3513	Einzahlungen aus empfangenen Darlehen von Unternehmen und privaten Haushalten	0,00	0,00	0,00
3514	Einzahlungen aus Finanzschulden (Finanzunternehmen)	1 290 000,00	2 362 500,00	3 328 859,81
<b>353</b>	<b>Einzahlungen infolge eines Kapitaltausch bei derivativen Finanzinstrumenten mit Grundgeschäft</b>	<b>0,00</b>	<b>0,00</b>	<b>0,00</b>
3530	Einzahlungen infolge eines Kapitaltausch bei derivativen Finanzinstrumenten mit Grundgeschäft	0,00	0,00	0,00
<b>355</b>	<b>Einzahlungen aus dem Abgang von Finanzinstrumenten</b>	<b>0,00</b>	<b>0,00</b>	<b>0,00</b>
3550	Einzahlungen aus dem Abgang von Finanzinstrumenten	0,00	0,00	0,00
<b>35</b>	<b>Summe Einzahlungen aus der Finanzierungstätigkeit</b>	<b>1 290 000,00</b>	<b>2 362 500,00</b>	<b>3 328 859,81</b>
<b>361</b>	<b>Auszahlungen aus der Tilgung von Finanzschulden</b>	<b>2 159 900,00</b>	<b>4 264 100,00</b>	<b>1 638 516,78</b>
3611	Auszahlungen aus empfangenen Darlehen von öffentlichen Körperschaften und Rechtsträgern	109 200,00	12 800,00	12 777,09

## Dienstleistungen (Gruppe 8)

MVAG	Mittelverwendungs- und aufbringungsgruppen (1. und 2. Ebene)	VA 2022	VA 2021	RA 2020
3612	Auszahlungen aus empfangenen Darlehen von Beteiligungen	0,00	0,00	0,00
3613	Auszahlungen aus empfangenen Darlehen von Unternehmen und privaten Haushalten	0,00	0,00	0,00
3614	Auszahlungen aus Finanzschulden	2 050 700,00	4 251 300,00	1 625 739,69
3615	Auszahlung aus der Rückzahlung von Leasingverbindlichkeiten	0,00	0,00	0,00
<b>363</b>	<b>Auszahlungen infolge eines Kapitaltausch bei derivativen Finanzinstrumenten mit Grundgeschäft</b>	<b>0,00</b>	<b>0,00</b>	<b>0,00</b>
3630	Auszahlungen infolge eines Kapitaltausch bei derivativen Finanzinstrumenten mit Grundgeschäft	0,00	0,00	0,00
<b>365</b>	<b>Auszahlungen für den Erwerb von Finanzinstrumenten</b>	<b>0,00</b>	<b>0,00</b>	<b>0,00</b>
3650	Auszahlungen für den Erwerb von Finanzinstrumenten	0,00	0,00	0,00
<b>36</b>	<b>Summe Auszahlungen aus der Finanzierungstätigkeit</b>	<b>2 159 900,00</b>	<b>4 264 100,00</b>	<b>1 638 516,78</b>
<b>SA4</b>	<b>Saldo (4) Geldfluss aus der Finanzierungstätigkeit (35 – 36)</b>	<b>-869 900,00</b>	<b>-1 901 600,00</b>	<b>1 690 343,03</b>
<b>SA5</b>	<b>Saldo (5) Geldfluss aus der voranschlagswirksamen Gebarung (Saldo 3 + Saldo 4)</b>	<b>-3 448 200,00</b>	<b>-2 175 800,00</b>	<b>864 977,39</b>

## Finanzwirtschaft (Gruppe 9)

MVAG	Mittelverwendungs- und aufbringungsgruppen (1. und 2. Ebene)	VA 2022	VA 2021	RA 2020
<b>311</b>	<b>Einzahlungen aus der operativen Verwaltungstätigkeit</b>	<b>17 870 000,00</b>	<b>16 146 400,00</b>	<b>16 096 693,51</b>
3111	Einzahlungen aus eigenen Abgaben	4 995 800,00	5 053 300,00	4 909 994,41
3112	Einzahlungen aus Ertragsanteilen	12 711 000,00	10 419 000,00	10 675 973,29
3113	Einzahlungen aus Gebühren	0,00	0,00	0,00
3114	Einzahlungen aus Leistungen	95 600,00	95 300,00	87 152,34
3115	Einzahlungen aus Besitz und wirtschaftlicher Tätigkeit	0,00	0,00	0,00
3116	Einzahlungen aus Veräußerung von geringwertigen Wirtschaftsgütern (GWG) und sonstige Einzahlungen	67 600,00	578 800,00	423 573,47
<b>312</b>	<b>Einzahlungen aus Transfers (ohne Kapitaltransfers)</b>	<b>298 000,00</b>	<b>307 700,00</b>	<b>378 238,25</b>
3121	Transferzahlungen von Trägern des öffentlichen Rechts	297 800,00	307 500,00	378 038,25
3122	Transferzahlungen von Beteiligungen	0,00	0,00	0,00
3123	Transferzahlungen von Unternehmen (inkl. Finanzunternehmen)	0,00	0,00	0,00
3124	Transferzahlungen von Haushalte und Organisationen ohne Erwerbscharakter	200,00	200,00	200,00
3125	Transferzahlungen vom Ausland	0,00	0,00	0,00
3126	Investitions- und Tilgungszuschüsse zwischen Unternehmungen und Betrieben der Gebietskörperschaft und der Gebietskörperschaft	0,00	0,00	0,00
<b>313</b>	<b>Einzahlungen aus Finanzerträgen</b>	<b>2 100,00</b>	<b>2 000,00</b>	<b>1 652,36</b>
3131	Einzahlungen aus Zinserträgen	2 100,00	2 000,00	1 652,36
3133	Einzahlungen aus Gewinnentnahmen von marktbestimmten Betrieben	0,00	0,00	0,00
3134	Sonstige Einzahlungen aus Finanzerträgen	0,00	0,00	0,00
3135	Einzahlungen aus Dividenden/Gewinnausschüttungen	0,00	0,00	0,00
<b>31</b>	<b>Summe Einzahlungen operative Gebarung</b>	<b>18 170 100,00</b>	<b>16 456 100,00</b>	<b>16 476 584,12</b>
<b>321</b>	<b>Auszahlungen aus Personalaufwand</b>	<b>307 100,00</b>	<b>296 700,00</b>	<b>250 623,76</b>
3211	Auszahlungen für Personalaufwand Bezüge, Nebengebühren, und Mehrleistungsvergütungen)	247 200,00	237 300,00	200 392,72
3212	Auszahlungen für gesetzliche und freiwillige Sozialaufwendungen	59 900,00	59 400,00	50 231,04
3213	Auszahlungen aus sonstigem Personalaufwand	0,00	0,00	0,00
<b>322</b>	<b>Auszahlungen aus Sachaufwand (ohne Transferaufwand)</b>	<b>95 000,00</b>	<b>380 700,00</b>	<b>589 585,07</b>
3221	Auszahlungen für Gebrauchs- und Verbrauchsgüter, Handelswaren	3 200,00	3 800,00	1 305,17
3222	Auszahlungen für Verwaltungs- und Betriebsaufwand	13 900,00	14 300,00	9 259,94
3223	Auszahlungen für Leasing- und Mietaufwand	0,00	0,00	0,00
3224	Auszahlungen für Instandhaltung	400,00	400,00	0,00
3225	Sonstige Auszahlungen aus Sachaufwand	77 500,00	362 200,00	579 019,96
<b>323</b>	<b>Auszahlungen aus Transfers (ohne Kapitaltransfers)</b>	<b>0,00</b>	<b>0,00</b>	<b>0,00</b>
3231	Transferzahlungen an Träger des öffentlichen Rechts	0,00	0,00	0,00
3232	Transferzahlungen an Beteiligungen	0,00	0,00	0,00
3233	Transferzahlungen an Unternehmen (inkl. Finanzunternehmen)	0,00	0,00	0,00

## Finanzwirtschaft (Gruppe 9)

MVAG	Mittelverwendungs- und aufbringungsgruppen (1. und 2. Ebene)	VA 2022	VA 2021	RA 2020
3234	Transferzahlungen an Haushalte und Organisationen ohne Erwerbscharakter	0,00	0,00	0,00
3235	Transferzahlungen an das Ausland	0,00	0,00	0,00
3236	Investitions- und Tilgungszuschüsse zwischen Unternehmungen und Betrieben der Gebietskörperschaft und der Gebietskörperschaft	0,00	0,00	0,00
<b>324</b>	<b>Auszahlungen aus Finanzaufwand</b>	<b>15 100,00</b>	<b>9 100,00</b>	<b>7 531,27</b>
3241	Auszahlungen für Zinsaufwand, für Finanzierungsleasing, für Forderungskauf, für Finanzschulden und derivative Finanzinstrumente m	0,00	0,00	0,00
3242	Auszahlungen für Zinsen aus derivativen Finanzinstrumenten ohne Grundgeschäft	0,00	0,00	0,00
3243	Auszahlung aus Gewinnentnahmen von marktbestimmten Betrieben	0,00	0,00	0,00
3244	Sonstige Auszahlungen aus Finanzaufwendungen	15 100,00	9 100,00	7 531,27
<b>32</b>	<b>Summe Auszahlungen operative Gebarung</b>	<b>417 200,00</b>	<b>686 500,00</b>	<b>847 740,10</b>
<b>SA1</b>	<b>Saldo (1) Geldfluss aus der Operativen Gebarung (31 – 32)</b>	<b>17 752 900,00</b>	<b>15 769 600,00</b>	<b>15 628 844,02</b>
<b>331</b>	<b>Einzahlungen aus der Investitionstätigkeit</b>	<b>0,00</b>	<b>0,00</b>	<b>0,00</b>
3311	Einzahlungen aus der Veräußerung von immateriellem Vermögen	0,00	0,00	0,00
3312	Einzahlungen aus der Veräußerung von Grundstücken und Grundstückeinrichtungen	0,00	0,00	0,00
3313	Einzahlungen aus der Veräußerung von Gebäuden und Bauten	0,00	0,00	0,00
3314	Einzahlungen aus der Veräußerung von technischen Anlagen, Fahrzeuge und Maschinen	0,00	0,00	0,00
3315	Einzahlungen aus der Veräußerung von Amts-, Betriebs- und Geschäftsausstattung	0,00	0,00	0,00
3316	Einzahlungen aus der Veräußerung von Kulturgütern	0,00	0,00	0,00
3317	Einzahlungen aus der Veräußerung von Beteiligungen	0,00	0,00	0,00
<b>332</b>	<b>Einzahlungen aus der Rückzahlung von Darlehen sowie gewährten Vorschüssen</b>	<b>0,00</b>	<b>0,00</b>	<b>0,00</b>
3321	Einzahlungen aus Darlehen an Träger des öffentlichen Rechts	0,00	0,00	0,00
3322	Einzahlungen aus Darlehen an Beteiligungen	0,00	0,00	0,00
3323	Einzahlungen aus Darlehen an Unternehmen und Haushalte	0,00	0,00	0,00
3325	Einzahlungen aus Vorschüssen und Anzahlungen	0,00	0,00	0,00
<b>333</b>	<b>Einzahlungen aus Kapitaltransfers</b>	<b>0,00</b>	<b>0,00</b>	<b>0,00</b>
3331	Kapitaltransferzahlungen von Trägern des öffentlichen Rechts	0,00	0,00	0,00
3332	Kapitaltransferzahlungen von Beteiligungen	0,00	0,00	0,00
3333	Kapitaltransferzahlungen von Unternehmen	0,00	0,00	0,00
3334	Kapitaltransferzahlungen von Haushalten und Organisationen ohne Erwerbscharakter	0,00	0,00	0,00
3335	Kapitaltransferzahlungen vom Ausland	0,00	0,00	0,00
<b>33</b>	<b>Summe Einzahlungen investive Gebarung</b>	<b>0,00</b>	<b>0,00</b>	<b>0,00</b>
<b>341</b>	<b>Auszahlungen aus der Investitionstätigkeit</b>	<b>1 000,00</b>	<b>0,00</b>	<b>0,00</b>
3411	Auszahlungen für den Erwerb von immateriellem Vermögen	0,00	0,00	0,00
3412	Auszahlungen für den Erwerb von Grundstücken und Grundstückseinrichtungen	0,00	0,00	0,00

## Finanzwirtschaft (Gruppe 9)

MVAG	Mittelverwendungs- und aufbringungsgruppen (1. und 2. Ebene)	VA 2022	VA 2021	RA 2020
3413	Auszahlungen für den Erwerb von Gebäuden und Bauten	0,00	0,00	0,00
3414	Auszahlungen für den Erwerb von technischen Anlagen, Fahrzeuge und Maschinen	0,00	0,00	0,00
3415	Auszahlungen für den Erwerb von Amts-, Betriebs- und Geschäftsausstattung	1 000,00	0,00	0,00
3416	Auszahlungen für den Erwerb von Kulturgütern	0,00	0,00	0,00
3417	Auszahlungen für den Erwerb von Beteiligungen	0,00	0,00	0,00
<b>342</b>	<b>Auszahlungen von gewährten Darlehen sowie gewährten Vorschüssen</b>	<b>0,00</b>	<b>0,00</b>	<b>0,00</b>
3421	Auszahlung von Darlehen an Träger des öffentlichen Rechts	0,00	0,00	0,00
3422	Auszahlung von Darlehen an Beteiligungen	0,00	0,00	0,00
3423	Auszahlung von Darlehen an Unternehmen und Haushalte	0,00	0,00	0,00
3425	Auszahlungen von Vorschüssen und Anzahlungen	0,00	0,00	0,00
<b>343</b>	<b>Auszahlungen aus Kapitaltransfers</b>	<b>0,00</b>	<b>0,00</b>	<b>0,00</b>
3431	Kapitaltransferzahlungen an Träger des öffentlichen Rechts	0,00	0,00	0,00
3432	Kapitaltransferzahlungen an Beteiligungen	0,00	0,00	0,00
3433	Kapitaltransferzahlungen an Unternehmen (Finanzunternehmen)	0,00	0,00	0,00
3434	Kapitaltransferzahlungen an Haushalte und Organisationen ohne Erwerbscharakter	0,00	0,00	0,00
3435	Kapitaltransferzahlungen an das Ausland	0,00	0,00	0,00
<b>34</b>	<b>Summe Auszahlungen investive Gebarung</b>	<b>1 000,00</b>	<b>0,00</b>	<b>0,00</b>
<b>SA2</b>	<b>Saldo (2) Geldfluss aus der Investiven Gebarung (33 – 34)</b>	<b>-1 000,00</b>	<b>0,00</b>	<b>0,00</b>
<b>SA3</b>	<b>Saldo (3) Nettofinanzierungssaldo (Saldo 1 + Saldo 2)</b>	<b>17 751 900,00</b>	<b>15 769 600,00</b>	<b>15 628 844,02</b>
<b>351</b>	<b>Einzahlungen aus der Aufnahme von Finanzschulden</b>	<b>0,00</b>	<b>0,00</b>	<b>0,00</b>
3511	Einzahlungen aus empfangenen Darlehen von öffentlichen Körperschaften und Rechtsträgern	0,00	0,00	0,00
3512	Einzahlungen aus empfangenen Darlehen von Beteiligungen	0,00	0,00	0,00
3513	Einzahlungen aus empfangenen Darlehen von Unternehmen und privaten Haushalten	0,00	0,00	0,00
3514	Einzahlungen aus Finanzschulden (Finanzunternehmen)	0,00	0,00	0,00
<b>353</b>	<b>Einzahlungen infolge eines Kapitaltausch bei derivativen Finanzinstrumenten mit Grundgeschäft</b>	<b>0,00</b>	<b>0,00</b>	<b>0,00</b>
3530	Einzahlungen infolge eines Kapitaltausch bei derivativen Finanzinstrumenten mit Grundgeschäft	0,00	0,00	0,00
<b>355</b>	<b>Einzahlungen aus dem Abgang von Finanzinstrumenten</b>	<b>0,00</b>	<b>0,00</b>	<b>0,00</b>
3550	Einzahlungen aus dem Abgang von Finanzinstrumenten	0,00	0,00	0,00
<b>35</b>	<b>Summe Einzahlungen aus der Finanzierungstätigkeit</b>	<b>0,00</b>	<b>0,00</b>	<b>0,00</b>
<b>361</b>	<b>Auszahlungen aus der Tilgung von Finanzschulden</b>	<b>0,00</b>	<b>0,00</b>	<b>0,00</b>
3611	Auszahlungen aus empfangenen Darlehen von öffentlichen Körperschaften und Rechtsträgern	0,00	0,00	0,00



## Finanzwirtschaft (Gruppe 9)

MVAG	Mittelverwendungs- und aufbringungsgruppen (1. und 2. Ebene)	VA 2022	VA 2021	RA 2020
3612	Auszahlungen aus empfangenen Darlehen von Beteiligungen	0,00	0,00	0,00
3613	Auszahlungen aus empfangenen Darlehen von Unternehmen und privaten Haushalten	0,00	0,00	0,00
3614	Auszahlungen aus Finanzschulden	0,00	0,00	0,00
3615	Auszahlung aus der Rückzahlung von Leasingverbindlichkeiten	0,00	0,00	0,00
<b>363</b>	<b>Auszahlungen infolge eines Kapitaltausch bei derivativen Finanzinstrumenten mit Grundgeschäft</b>	<b>0,00</b>	<b>0,00</b>	<b>0,00</b>
3630	Auszahlungen infolge eines Kapitaltausch bei derivativen Finanzinstrumenten mit Grundgeschäft	0,00	0,00	0,00
<b>365</b>	<b>Auszahlungen für den Erwerb von Finanzinstrumenten</b>	<b>0,00</b>	<b>0,00</b>	<b>0,00</b>
3650	Auszahlungen für den Erwerb von Finanzinstrumenten	0,00	0,00	0,00
<b>36</b>	<b>Summe Auszahlungen aus der Finanzierungstätigkeit</b>	<b>0,00</b>	<b>0,00</b>	<b>0,00</b>
<b>SA4</b>	<b>Saldo (4) Geldfluss aus der Finanzierungstätigkeit (35 – 36)</b>	<b>0,00</b>	<b>0,00</b>	<b>0,00</b>
<b>SA5</b>	<b>Saldo (5) Geldfluss aus der voranschlagswirksamen Gebarung (Saldo 3 + Saldo 4)</b>	<b>17 751 900,00</b>	<b>15 769 600,00</b>	<b>15 628 844,02</b>

Bezeichnung	Zuordnung der Aufwands- und Ertragsgruppen	Summe Haushalt	davon A 85 - 89	Summe ohne A 85 - 89	
<b>I. Querschnitt</b>					
<b>Erträge der operativen Gebarung / Einzahlungen aus Abgaben</b>					
10	Einzahlungen aus eigenen Abgaben	Unterklassen 83 bis 85 ohne Gruppen 852, 858 und 859	4 995 800,00	0,00	4 995 800,00
11	Erträge aus Ertragsanteilen	Gruppen 858 und 859	12 711 000,00	0,00	12 711 000,00
12	Gebühren für die Benützung von Gemeindevorrichtungen und -anlagen	Gruppe 852	5 863 000,00	5 691 400,00	171 600,00
13	Erträge aus Leistungen	Unterklasse 81 ohne Gruppen 811, 817, 818 und 819	2 662 900,00	249 000,00	2 413 900,00
14	Erträge aus Besitz und wirtschaftlicher Tätigkeit	Gruppen 811, 820, 822, 823	386 100,00	72 400,00	313 700,00
15	Transfererträge von Trägern des öffentlichen Rechts	Gruppen 860 bis 863, 888	1 515 700,00	338 100,00	1 177 600,00
16	Sonstige Transfererträge	Gruppen 809, 864 bis 868, 880	378 100,00	66 800,00	311 300,00
17	Gewinnentnahmen der Gemeinde von Unternehmungen und marktbestimmten Betrieben der Gemeinde (A 85-89)	Gruppe 869 und 879	0,00	0,00	0,00
18	Erträge aus Veräußerungen und sonstige Erträge	Gruppen 814, 815, 824, 827, 828 und 829	3 072 700,00	463 300,00	2 609 400,00
<b>19</b>	<b>Summe 1 (Erträge)</b>		<b>31 585 300,00</b>	<b>6 881 000,00</b>	<b>24 704 300,00</b>
<b>Aufwendungen der operativen Gebarung</b>					
20	Personalaufwand	Klasse 5 ohne nicht finanzierungswirksame Konten	7 930 500,00	761 300,00	7 169 200,00
21	Pensionen und sonstige Ruhebezüge	Gruppen 760, 761	22 900,00	0,00	22 900,00
22	Bezüge der gewählten Organe	Gruppe 721	309 500,00	0,00	309 500,00
23	Gebrauchs- und Verbrauchsgüter, Handelswaren	Klasse 4	1 817 400,00	849 400,00	968 000,00
24	Verwaltungs- und Betriebsaufwand	Klasse 6 ohne Gruppen 650 bis 655, 657, 658, 680 bis 687, 689, 690, 694 bis 699; Unterklassen 70 bis 72 ohne Gruppen 706 und 721; Gruppe 790	10 170 200,00	4 886 400,00	5 283 800,00
25	Zinsen für Finanzschulden	Gruppen 650, 651, 653 und 657	234 700,00	16 200,00	218 500,00
26	Laufende Transfers an Träger des öffentlichen Rechts	Gruppen 750 bis 754	8 251 200,00	152 000,00	8 099 200,00
27	Sonstige laufende Transfers	Gruppen 755 bis 757, 759, 764, 768, 780 und 781	652 300,00	356 000,00	296 300,00
28	Gewinnentnahmen der Gemeinde von Unternehmungen und marktbestimmten Betrieben der Gemeinde (A 85-89)	Gruppe 769	0,00	0,00	0,00
<b>29</b>	<b>Summe 2 (Aufwendungen)</b>		<b>29 388 700,00</b>	<b>7 021 300,00</b>	<b>22 367 400,00</b>
<b>91</b>	<b>SALDO 1: Ergebnis der operativen Gebarung</b>	Summe 1 minus Summe 2	<b>2 196 600,00</b>	<b>-140 300,00</b>	<b>2 336 900,00</b>

Bezeichnung	Zuordnung Abgang/Zugang zu den Bestandskonten und der Kapitaltransferkonten	Summe Haushalt	davon A 85 - 89	Summe ohne A 85 - 89	
<b>Vermögensgebarung mit Kapitaltransfers ohne Finanztransaktionen</b>					
30	Veräußerung von unbeweglichem Vermögen	Unterklassen 00, 01, 05 und 06; Gruppen 801, 802 und 805 (bei unbeweglichen Kulturgütern)	2 625 000,00	2 000 000,00	625 000,00
31	Veräußerung von beweglichem Vermögen	Unterklassen 02 bis 04; Gruppen 100, 113, 120, 150, 159, 170 und 175; Gruppen 803, 804 und 805 (bei beweglichen Kulturgütern)	500,00	0,00	500,00
32	Veräußerung von immateriellen Vermögenswerten	Unterklasse 07	0,00	0,00	0,00
33	Investitionszuschüsse (erhaltene Kapitaltransfers) von Trägern des öffentlichen Rechts	Gruppen 300 bis 303, 309, 871	2 184 800,00	143 600,00	2 041 200,00
34	Sonstige Investitionszuschüsse (erhaltene Kapitaltransfers)	Gruppen 304 bis 308	328 000,00	328 000,00	0,00
<b>39</b>	<b>Summe 3 (Vermögensgebarung mit Kapitaltransfer ohne Finanztransaktionen)</b>		<b>5 138 300,00</b>	<b>2 471 600,00</b>	<b>2 666 700,00</b>
<b>Vermögensgebarung und Kapitaltransfers ohne Finanztransaktionen</b>					
40	Erwerb von unbeweglichem Vermögen	Unterklassen 00, 01 und 05; Gruppen 060, 061 und 063	9 103 600,00	1 625 500,00	7 478 100,00
41	Erwerb von beweglichem Vermögen, Aktivierte Vorräte	Unterklassen 02 bis 04; Gruppe 062; Gruppen 100, 113, 120, 150, 159, 170 und 175	1 271 600,00	180 200,00	1 091 400,00
42	Erwerb von immateriellen Vermögenswerten	Unterklasse 07	65 000,00	13 500,00	51 500,00
43	Kapitaltransfers an Träger des öffentlichen Rechts	Gruppen 130 und 135; Gruppen 770 bis 774	0,00	0,00	0,00
44	Sonstige Kapitaltransfers	Gruppen 775 bis 779, 785 und 786	18 000,00	0,00	18 000,00
<b>49</b>	<b>Summe 4 (Vermögensgebarung und Kapitaltransfer ohne Finanztransaktionen)</b>		<b>10 458 200,00</b>	<b>1 819 200,00</b>	<b>8 639 000,00</b>
<b>92</b>	<b>SALDO 2: Saldo der Vermögensgebarung ohne Finanztransaktionen</b>	Summe 3 minus Summe 4	<b>-5 319 900,00</b>	<b>652 400,00</b>	<b>-5 972 300,00</b>

Bezeichnung	Zuordnung der Gruppen der Finanzierungsrechnung	nur A 85 - 89
<b>Einzahlungen aus Finanztransaktionen</b>		
50 Veräußerung von Beteiligungen und Wertpapieren	Unterklasse 08; Gruppen 223 und 224	0,00
51 Entnahmen aus Zahlungsmittelreserven	Gruppen 293, 294 und 295	0,00
52 Einzahlungen aus der Rückzahlung von Darlehen an Träger des öffentlichen Rechts	Gruppen 240 bis 244	0,00
53 Einzahlungen aus der Rückzahlung von Darlehen an andere und von Bezugsvorschüssen	Gruppen 245 bis 249 und 273	0,00
54 Aufnahme von Finanzschulden von Trägern des öffentlichen Rechts	Gruppen 340 bis 344, 350 bis 354	0,00
55 Aufnahme von Finanzschulden von anderen	Unterklasse 32; Gruppen 345 bis 349, 355 bis 357	0,00
58 Ausgleichszahlungen aus Finanzderivaten	Gruppen 821 und 826	0,00
<b>59 Summe 5 (Einzahlungen aus Finanztransaktionen)</b>		<b>0,00</b>
<b>Auszahlungen aus Finanztransaktionen</b>		
60 Erwerb von Beteiligungen und Wertpapieren	Unterklasse 08; Gruppen 223 und 224	0,00
61 Zuführung an Zahlungsmittelreserven	Gruppen 293, 294 und 295	0,00
62 Gewährung von Darlehen an Träger des öffentlichen Rechts	Gruppen 240 bis 244	0,00
63 Gewährung von Darlehen an andere und von Bezugsvorschüssen	Gruppen 245 bis 249 und 273	0,00
64 Rückzahlung von Finanzschulden bei Trägern des öffentlichen Rechts	Gruppen 340 bis 344, 350 bis 354	109 200,00
65 Rückzahlung von Finanzschulden bei anderen	Unterklasse 32; Gruppen 345 bis 349, 355 bis 357	746 000,00
68 Ausgleichszahlungen aus Finanzderivaten	Gruppen 652, 655 und 658	0,00
<b>69 Summe 6 (Auszahlungen aus Finanztransaktionen)</b>		<b>855 200,00</b>
<b>93 SALDO 3: Saldo der Finanztransaktionen</b>	Summe 5 minus Summe 6	<b>-855 200,00</b>
<b>94 SALDO 4:</b>	Summe der Salden 1, 2 und 3	<b>-343 100,00</b>
<b>II. Ableitung des Finanzierungssaldos</b>		
70 Jahresergebnis Haushalt ohne A 85 - 89 und ohne Finanztransaktionen	Saldo 1 plus Saldo 2	-3 635 400,00
71 Überrechnung Jahresergebnis A 85 - 89	Saldo 4 der Spalte "nur A 85 - 89"	-343 100,00
<b>95 Finanzierungssaldo ('vorläufiges Maastricht-Ergebnis')</b>		<b>-3 978 500,00</b>

		MVAG	MVAG	QU	Ergebnisvoranschlag			Finanzierungsvoranschlag		
		EH	FH		VA 2022	VA 2021	RA 2020	VA 2022	VA 2021	RA 2020
<b>0 Vertretungskörper und allgemeine Verwaltung</b>										
<b>00</b>	<b>Gewählte Gemeindeorgane</b>									
<b>000</b>	<b>Gewählte Gemeindeorgane</b>									
<b>000000</b>	<b>Gewählte Gemeindeorgane</b>									
<b>Operative Gebarung</b>										
2/000000+868000	Laufende Transferzahlungen von privaten Haushalten	2124	3124	16	500,00	500,00	0,00	500,00	500,00	0,00
<b>SU 21 / 31</b>	<b>Summe Erträge / Einzahlungen operative Gebarung</b>				<b>500,00</b>	<b>500,00</b>	<b>0,00</b>	<b>500,00</b>	<b>500,00</b>	<b>0,00</b>
1/000000-582110	DGB.z.sozialen Sicherheit der Mandatare	2212	3212	20	17 600,00	17 600,00	16 475,56	17 600,00	17 600,00	16 475,56
1/000000-670000	Versicherungen	2222	3222	24	900,00	900,00	853,96	900,00	900,00	853,96
1/000000-721000	Bezüge der Organe	2225	3225	22	309 100,00	309 000,00	303 578,40	309 100,00	309 000,00	303 578,40
1/000000-721100	Diäten, Reisegebühren	2225	3225	22	400,00	400,00	0,00	400,00	400,00	0,00
1/000000-723000	Amtspauschalien und Repräsentationsauslagen	2225	3225	24	1 800,00	1 800,00	95,95	1 800,00	1 800,00	95,95
1/000000-723600	Repräsentationsauslagen Angelobung	2225	3225	24	0,00	0,00	966,16	0,00	0,00	966,16
1/000000-752100	Förderung der Gemeinderatsklubs	2231	3231	26	14 800,00	0,00	14 800,00	14 800,00	0,00	14 800,00
1/000000-756000	Laufende Transferzahlungen an Pensionskassen	2233	3233	27	8 200,00	8 000,00	7 709,28	8 200,00	8 000,00	7 709,28
1/000000-757000	Laufende Transferzahlungen an priv. Organisationen ohne Erwerbszweck	2234	3234	27	14 600,00	27 800,00	0,00	14 600,00	27 800,00	0,00
1/000000-760000	Pensionen und sonstige Ruhebezüge einschließlich DGB	2234	3234	21	22 900,00	22 900,00	22 466,80	22 900,00	22 900,00	22 466,80
<b>SU 22 / 32</b>	<b>Summe Aufwendungen / Auszahlungen operative Gebarung</b>				<b>390 300,00</b>	<b>388 400,00</b>	<b>366 946,11</b>	<b>390 300,00</b>	<b>388 400,00</b>	<b>366 946,11</b>
<b>SA 0 / SA 1</b>	<b>(0) Nettoergebnis (21 - 22) / (1) Geldfluss operative Gebarung (31 - 32)</b>				<b>-389 800,00</b>	<b>-387 900,00</b>	<b>-366 946,11</b>	<b>-389 800,00</b>	<b>-387 900,00</b>	<b>-366 946,11</b>
<b>SU 23</b>	<b>Summe Haushaltsrücklagen</b>				<b>0,00</b>	<b>0,00</b>	<b>0,00</b>	<b>0,00</b>	<b>0,00</b>	<b>0,00</b>
<b>SA00</b>	<b>Nettoergebnis nach Zuw./Entn. Haushaltsrücklagen (Saldo 0 +/- SU23)</b>				<b>-389 800,00</b>	<b>-387 900,00</b>	<b>-366 946,11</b>			
<b>Investive Gebarung</b>										
<b>SU 33</b>	<b>Summe Einzahlungen investive Gebarung</b>							<b>0,00</b>	<b>0,00</b>	<b>0,00</b>
<b>SU 34</b>	<b>Summe Auszahlungen investive Gebarung</b>							<b>0,00</b>	<b>0,00</b>	<b>0,00</b>
<b>SA2</b>	<b>Saldo (2) Geldfluss aus der Investiven Gebarung (33 - 34)</b>							<b>0,00</b>	<b>0,00</b>	<b>0,00</b>
<b>SA3</b>	<b>Saldo (3) Nettofinanzierungssaldo (Saldo 1 + Saldo 2)</b>							<b>-389 800,00</b>	<b>-387 900,00</b>	<b>-366 946,11</b>
<b>Finanzierungstätigkeit</b>										
<b>SU 35</b>	<b>Summe Einzahlungen aus der Finanzierungstätigkeit</b>							<b>0,00</b>	<b>0,00</b>	<b>0,00</b>
<b>SU 36</b>	<b>Summe Auszahlungen aus der Finanzierungstätigkeit</b>							<b>0,00</b>	<b>0,00</b>	<b>0,00</b>
<b>SA4</b>	<b>Saldo (4) Geldfluss aus der Finanzierungstätigkeit (35 - 36)</b>							<b>0,00</b>	<b>0,00</b>	<b>0,00</b>
<b>SA5</b>	<b>Saldo (5) Geldfluss aus der voranschlagswirksamen Gebarung (Saldo 3 + Saldo 4)</b>							<b>-389 800,00</b>	<b>-387 900,00</b>	<b>-366 946,11</b>

		MVAG	MVAG	QU	Ergebnisvoranschlag			Finanzierungsvoranschlag		
		EH	FH		VA 2022	VA 2021	RA 2020	VA 2022	VA 2021	RA 2020
<b>01</b>	<b>Hauptverwaltung</b>									
<b>010</b>	<b>Zentralamt</b>									
<b>010000</b>	<b>Stadtzentrale</b>									
<b>Operative Gebarung</b>										
2/010000+813000	Erträge aus der Auflösung von Investitionszuschüssen (Kapitaltransfers)	2127			6 500,00	6 500,00	6 453,28	0,00	0,00	0,00
2/010000+816000	Kostgenbeiträge (Kostensätze) für sonstige Verwaltungsleistungen	2114	3114	13	46 000,00	43 000,00	41 142,56	46 000,00	43 000,00	41 142,56
2/010000+816300	Kostensätze Kopien	2114	3114	13	200,00	1 500,00	1 822,27	200,00	1 500,00	1 822,27
2/010000+827000	Kostensätze für die Überlassung von Bediensteten an Dritte	2116	3116	18	15 000,00	18 000,00	13 287,82	15 000,00	18 000,00	13 287,82
2/010000+828000	Rückersätze von Aufwendungen (ATZ)	2116	3116	18	38 300,00	9 500,00	0,00	38 300,00	9 500,00	0,00
2/010000+829000	Sonstige Einnahmen	2116	3116	18	200,00	200,00	48,11	200,00	200,00	48,11
2/010000+860000	Kapitaltransferzahlungen von Bund und Bundesfonds	2121	3121	15	0,00	0,00	8 539,97	0,00	0,00	8 539,97
2/010000+863000	Laufende Transferzahlungen von Sozialversicherungsträgern	2121	3121	15	1 000,00	5 000,00	2 104,28	1 000,00	5 000,00	2 104,28
2/010000+864000	Kapitaltransferzahlungen von Unternehmungen (ohne Kreditinst.)	2123	3123	16	200,00	200,00	0,00	200,00	200,00	0,00
<b>SU 21 / 31</b>	<b>Summe Erträge / Einzahlungen operative Gebarung</b>				<b>107 400,00</b>	<b>83 900,00</b>	<b>73 398,29</b>	<b>100 900,00</b>	<b>77 400,00</b>	<b>66 945,01</b>
1/010000-400000	Geringwertige Wirtschaftsgüter des Anlagevermögens	2221	3221	23	2 000,00	1 600,00	1 005,46	2 000,00	1 600,00	1 005,46
1/010000-456000	Büromittel	2221	3221	23	400,00	400,00	95,24	400,00	400,00	95,24
1/010000-457000	Druckwerke, Gesetze, Formulare	2221	3221	23	1 000,00	1 000,00	608,72	1 000,00	1 000,00	608,72
1/010000-459000	Sonstige Verbrauchsgüter	2221	3221	23	500,00	500,00	0,00	500,00	500,00	0,00
1/010000-500000	Beamte der Verwaltung	2211	3211	20	0,00	83 000,00	136 598,00	0,00	83 000,00	136 598,00
1/010000-510000	Vertragsbedienstete der Verwaltung	2211	3211	20	272 000,00	263 900,00	186 240,30	272 000,00	263 900,00	186 240,30
1/010000-511000	Geldbezüge der Vertragsbediensteten in handwerklicher Verwendung	2211	3211	20	80 100,00	56 400,00	57 814,33	80 100,00	56 400,00	57 814,33
1/010000-522000	Geldbezüge der nicht ganzjährig beschäftigten Angestellten	2211	3211	20	4 300,00	4 200,00	3 515,00	4 300,00	4 200,00	3 515,00
1/010000-523000	Geldbezüge der nicht ganzjährig beschäftigten Arbeiter	2211	3211	20	3 400,00	3 300,00	463,73	3 400,00	3 300,00	463,73
1/010000-565000	Mehrleistungsvergütung	2211	3211	20	40 000,00	46 500,00	36 871,11	40 000,00	46 500,00	36 871,11
1/010000-569000	Sonstige Nebengebühren	2211	3211	20	14 300,00	17 000,00	14 789,70	14 300,00	17 000,00	14 789,70
1/010000-580100	Dienstgeberbeiträge zum Ausgleichsfonds für Familienbeihilfen	2212	3212	20	11 100,00	10 300,00	6 755,81	11 100,00	10 300,00	6 755,81
1/010000-580200	Dienstgeberbeiträge zum Ausgleichsfonds für Familienbeihilfen	2212	3212	20	200,00	200,00	162,99	200,00	200,00	162,99
1/010000-582000	Sonstige Dienstgeberbeiträge zur sozialen Sicherheit	2212	3212	20	0,00	2 300,00	3 500,69	0,00	2 300,00	3 500,69

	MVAG	MVAG	QU	Ergebnisvoranschlag			Finanzierungsvoranschlag			
				EH	FH		VA 2022	VA 2021	RA 2020	VA 2022
1/010000-582100	Sonstige Dienstgeberbeiträge zur sozialen Sicherheit	2212	3212	20	74 400,00	72 300,00	54 805,28	74 400,00	72 300,00	54 805,28
1/010000-582200	Sonstige Dienstgeberbeiträge zur sozialen Sicherheit	2212	3212	20	1 000,00	1 000,00	827,95	1 000,00	1 000,00	827,95
1/010000-590000	Freiwillige Sozialleistungen	2212	3212	20	1 400,00	1 400,00	1 190,00	1 400,00	1 400,00	1 190,00
1/010000-630000	Porto	2222	3222	24	25 500,00	25 000,00	20 773,74	25 500,00	25 000,00	20 773,74
1/010000-631000	Telefon	2222	3222	24	3 600,00	3 100,00	2 244,12	3 600,00	3 100,00	2 244,12
1/010000-640000	Rechtskosten	2222	3222	24	16 000,00	18 600,00	10 198,45	16 000,00	18 600,00	10 198,45
1/010000-640200	Beratungskosten	2222	3222	24	14 500,00	14 200,00	5 219,29	14 500,00	14 200,00	5 219,29
1/010000-670100	Abfertigungs-u. Jubiläumsmanagement	2222	3222	24	22 800,00	22 800,00	20 485,20	22 800,00	22 800,00	20 485,20
1/010000-680000	Planmäßige Abschreibung	2226			2 200,00	2 200,00	2 178,84	0,00	0,00	0,00
1/010000-700000	Mietzinse	2223	3223	24	100,00	100,00	0,00	100,00	100,00	0,00
1/010000-700160	Miete Fahrzeuge (e-gans Mobil)	2223	3223	24	300,00	300,00	183,54	300,00	300,00	183,54
1/010000-705200	Miete Drucker/Kopierer	2223	3223	24	3 100,00	3 000,00	2 087,51	3 100,00	3 000,00	2 087,51
1/010000-710000	Öffentliche Abgaben (Ausgaben), ohne Gebühren gemäß FAG	2225	3225	24	200,00	100,00	0,00	200,00	100,00	0,00
1/010000-724000	Reisegebühren	2225	3225	24	2 200,00	2 000,00	1 577,05	2 200,00	2 000,00	1 577,05
1/010000-728000	Entgelte für sonstige Leistungen	2225	3225	24	2 800,00	800,00	0,00	2 800,00	800,00	0,00
1/010000-728120	Entgelte für sonstige Leistungen (NÖ. Bedienstetenschutzgesetz)	2225	3225	24	3 300,00	3 300,00	2 752,45	3 300,00	3 300,00	2 752,45
1/010000-729000	Sonstige Ausgaben	2225	3225	24	400,00	400,00	7,15	400,00	400,00	7,15
<b>SU 22 / 32</b>	<b>Summe Aufwendungen / Auszahlungen operative Gebarung</b>				<b>603 100,00</b>	<b>661 200,00</b>	<b>572 951,65</b>	<b>600 900,00</b>	<b>659 000,00</b>	<b>570 772,81</b>
<b>SA 0 / SA 1</b>	<b>(0) Nettoergebnis (21 - 22) / (1) Geldfluss operative Gebarung (31 - 32)</b>				<b>-495 700,00</b>	<b>-577 300,00</b>	<b>-499 553,36</b>	<b>-500 000,00</b>	<b>-581 600,00</b>	<b>-503 827,80</b>
<b>SU 23</b>	<b>Summe Haushaltsrücklagen</b>				<b>0,00</b>	<b>0,00</b>	<b>0,00</b>	<b>0,00</b>	<b>0,00</b>	<b>0,00</b>
<b>SA00</b>	<b>Nettoergebnis nach Zuw./Entn. Haushaltsrücklagen (Saldo 0 +/- SU23)</b>				<b>-495 700,00</b>	<b>-577 300,00</b>	<b>-499 553,36</b>			
<b>Investive Gebarung</b>										
<b>SU 33</b>	<b>Summe Einzahlungen investive Gebarung</b>							<b>0,00</b>	<b>0,00</b>	<b>0,00</b>
1/010000-042000	Amtsausstattung		3415	41	0,00	0,00	0,00	1 000,00	1 000,00	0,00
<b>SU 34</b>	<b>Summe Auszahlungen investive Gebarung</b>							<b>1 000,00</b>	<b>1 000,00</b>	<b>0,00</b>
<b>SA2</b>	<b>Saldo (2) Geldfluss aus der Investiven Gebarung (33 - 34)</b>							<b>-1 000,00</b>	<b>-1 000,00</b>	<b>0,00</b>
<b>SA3</b>	<b>Saldo (3) Nettofinanzierungssaldo (Saldo 1 + Saldo 2)</b>							<b>-501 000,00</b>	<b>-582 600,00</b>	<b>-503 827,80</b>
<b>Finanzierungstätigkeit</b>										
<b>SU 35</b>	<b>Summe Einzahlungen aus der Finanzierungstätigkeit</b>							<b>0,00</b>	<b>0,00</b>	<b>0,00</b>
<b>SU 36</b>	<b>Summe Auszahlungen aus der Finanzierungstätigkeit</b>							<b>0,00</b>	<b>0,00</b>	<b>0,00</b>
<b>SA4</b>	<b>Saldo (4) Geldfluss aus der Finanzierungstätigkeit (35 - 36)</b>							<b>0,00</b>	<b>0,00</b>	<b>0,00</b>
<b>SA5</b>	<b>Saldo (5) Geldfluss aus der voranschlagswirksamen Gebarung (Saldo 3 + Saldo 4)</b>							<b>-501 000,00</b>	<b>-582 600,00</b>	<b>-503 827,80</b>

		MVAG			Ergebnisvoranschlag			Finanzierungsvoranschlag		
		EH	FH	QU	VA 2022	VA 2021	RA 2020	VA 2022	VA 2021	RA 2020
<b>011</b>	<b>Personalamt</b>									
<b>011000</b>	<b>Personalamt</b>									
<b>Operative Gebarung</b>										
<b>SU 21 / 31</b>	<b>Summe Erträge / Einzahlungen operative Gebarung</b>				<b>0,00</b>	<b>0,00</b>	<b>0,00</b>	<b>0,00</b>	<b>0,00</b>	<b>0,00</b>
1/011000-710000	Öffentliche Abgaben (Ausgaben), ohne Gebühren gemäß FAG	2225	3225	24	100,00	100,00	0,00	100,00	100,00	0,00
<b>SU 22 / 32</b>	<b>Summe Aufwendungen / Auszahlungen operative Gebarung</b>				<b>100,00</b>	<b>100,00</b>	<b>0,00</b>	<b>100,00</b>	<b>100,00</b>	<b>0,00</b>
<b>SA 0 / SA 1</b>	<b>(0) Nettoergebnis (21 - 22) / (1) Geldfluss operative Gebarung (31 - 32)</b>				<b>-100,00</b>	<b>-100,00</b>	<b>0,00</b>	<b>-100,00</b>	<b>-100,00</b>	<b>0,00</b>
2/011000+894001	Entnahmen von zweckgebundenen Haushaltsrücklagen	2301			133 300,00	40 100,00	138 555,30	0,00	0,00	0,00
1/011000-794001	Zuweisung an zweckgebundene Haushaltsrücklagen	2401			300,00	300,00	571,84	0,00	0,00	0,00
<b>SU 23</b>	<b>Summe Haushaltsrücklagen</b>				<b>133 000,00</b>	<b>39 800,00</b>	<b>137 983,46</b>	<b>0,00</b>	<b>0,00</b>	<b>0,00</b>
<b>SA00</b>	<b>Nettoergebnis nach Zuw./Entn. Haushaltsrücklagen (Saldo 0 +/- SU23)</b>				<b>132 900,00</b>	<b>39 700,00</b>	<b>137 983,46</b>			
<b>Investive Gebarung</b>										
<b>SU 33</b>	<b>Summe Einzahlungen investive Gebarung</b>							<b>0,00</b>	<b>0,00</b>	<b>0,00</b>
<b>SU 34</b>	<b>Summe Auszahlungen investive Gebarung</b>							<b>0,00</b>	<b>0,00</b>	<b>0,00</b>
<b>SA2</b>	<b>Saldo (2) Geldfluss aus der Investiven Gebarung (33 - 34)</b>							<b>0,00</b>	<b>0,00</b>	<b>0,00</b>
<b>SA3</b>	<b>Saldo (3) Nettofinanzierungssaldo (Saldo 1 + Saldo 2)</b>							<b>-100,00</b>	<b>-100,00</b>	<b>0,00</b>
<b>Finanzierungstätigkeit</b>										
<b>SU 35</b>	<b>Summe Einzahlungen aus der Finanzierungstätigkeit</b>							<b>0,00</b>	<b>0,00</b>	<b>0,00</b>
<b>SU 36</b>	<b>Summe Auszahlungen aus der Finanzierungstätigkeit</b>							<b>0,00</b>	<b>0,00</b>	<b>0,00</b>
<b>SA4</b>	<b>Saldo (4) Geldfluss aus der Finanzierungstätigkeit (35 - 36)</b>							<b>0,00</b>	<b>0,00</b>	<b>0,00</b>
<b>SA5</b>	<b>Saldo (5) Geldfluss aus der voranschlagswirksamen Gebarung (Saldo 3 + Saldo 4)</b>							<b>-100,00</b>	<b>-100,00</b>	<b>0,00</b>
<b>015</b>	<b>Pressestelle, Amtsblatt und Öffentlichkeitsarbeit</b>									
<b>015000</b>	<b>Pressestelle, Amtsblatt und Öffentlichkeitsarbeit</b>									
<b>Operative Gebarung</b>										
2/015000+810000	Leistungserlöse Plakate	2114	3114	13	29 600,00	29 100,00	27 271,66	29 600,00	29 100,00	28 472,99
2/015000+810100	Inserate Gemeindezeitung	2114	3114	13	31 800,00	31 200,00	33 665,00	31 800,00	31 200,00	33 599,00
2/015000+810500	Inserate Gänserndorfer - Kalender	2114	3114	13	17 000,00	21 000,00	17 105,00	17 000,00	21 000,00	17 196,00
2/015000+829000	Sonstige Erträge (Schadenersätze)	2116	3116	18	0,00	200,00	189,60	0,00	200,00	0,00
<b>SU 21 / 31</b>	<b>Summe Erträge / Einzahlungen operative Gebarung</b>				<b>78 400,00</b>	<b>81 500,00</b>	<b>78 231,26</b>	<b>78 400,00</b>	<b>81 500,00</b>	<b>79 267,99</b>
1/015000-400000	Geringwertige Wirtschaftsgüter des Anlagevermögens	2221	3221	23	5 100,00	5 100,00	3 652,45	5 100,00	5 100,00	3 652,45
1/015000-456000	Schreib-, Zeichen- und sonstige Büromittel	2221	3221	23	500,00	500,00	89,55	500,00	500,00	89,55
1/015000-457000	Druckwerke, Gesetze, Formulare	2221	3221	23	51 000,00	35 900,00	25 576,84	51 000,00	35 900,00	25 576,84



		MVAG			Ergebnisvoranschlag			Finanzierungsvoranschlag		
		MVAG EH	MVAG FH	QU	VA 2022	VA 2021	RA 2020	VA 2022	VA 2021	RA 2020
1/015000-510000	Geldbezüge der Vertragsbediensteten der Verwaltung	2211	3211	20	58 500,00	29 100,00	27 795,60	58 500,00	29 100,00	27 795,60
1/015000-520000	Geldbezüge der ganzjährig beschäftigten Angestellten	2211	3211	20	6 600,00	6 400,00	6 175,84	6 600,00	6 400,00	6 175,84
1/015000-565000	Mehrleistungsvergütung	2211	3211	20	3 000,00	4 300,00	12 106,06	3 000,00	4 300,00	12 106,06
1/015000-569000	Sonstige Nebengebühren	2211	3211	20	4 600,00	2 400,00	2 294,64	4 600,00	2 400,00	2 294,64
1/015000-580100	Dienstgeberbeiträge zum Ausgleichsfonds für Familienbeihilfen	2212	3212	20	2 900,00	1 800,00	1 805,06	2 900,00	1 800,00	1 805,06
1/015000-580200	Dienstgeberbeiträge zum Ausgleichsfonds für Familienbeihilfen	2212	3212	20	100,00	100,00	0,00	100,00	100,00	0,00
1/015000-582100	Sonstige Dienstgeberbeiträge zur sozialen Sicherheit	2212	3212	20	15 700,00	7 600,00	9 823,58	15 700,00	7 600,00	9 823,58
1/015000-582200	Sonstige Dienstgeberbeiträge zur sozialen Sicherheit	2212	3212	20	100,00	800,00	1 057,48	100,00	800,00	1 057,48
1/015000-590000	Freiwillige Sozialleistungen	2212	3212	20	200,00	200,00	230,00	200,00	200,00	230,00
1/015000-618000	Instandhaltung Werbevitrinen, etc.	2224	3224	24	2 600,00	5 500,00	2 170,85	2 600,00	5 500,00	2 170,85
1/015000-630000	Porto Gemeindezeitung	2222	3222	24	8 000,00	5 600,00	5 518,47	8 000,00	5 600,00	5 518,47
1/015000-630200	Postgebühren Gänserndorfer - Kalender	2222	3222	24	3 000,00	1 600,00	2 183,24	3 000,00	1 600,00	2 183,24
1/015000-631100	Internetgebühren LED-Wand	2222	3222	24	300,00	300,00	34,13	300,00	300,00	34,13
1/015000-670000	Versicherungen	2222	3222	24	1 700,00	1 700,00	1 694,61	1 700,00	1 700,00	1 694,61
1/015000-680000	Planmäßige Abschreibung	2226			6 400,00	11 200,00	11 209,33	0,00	0,00	0,00
1/015000-720500	Kostenbeiträge (Kostensätze) für Leistungen Wirtschaftshof	2225	3225	24	5 400,00	3 200,00	2 358,07	5 400,00	3 200,00	2 358,07
1/015000-724000	Reisegebühren	2225	3225	24	100,00	100,00	0,00	100,00	100,00	0,00
1/015000-728000	Entgelte für sonstige Leistungen	2225	3225	24	17 800,00	15 000,00	8 741,60	17 800,00	15 000,00	8 741,60
1/015000-729000	Sonstige Ausgaben	2225	3225	24	600,00	600,00	0,00	600,00	600,00	0,00
<b>SU 22 / 32</b>	<b>Summe Aufwendungen / Auszahlungen operative Gebarung</b>				<b>194 200,00</b>	<b>139 000,00</b>	<b>124 517,40</b>	<b>187 800,00</b>	<b>127 800,00</b>	<b>113 308,07</b>
<b>SA 0 / SA 1</b>	<b>(0) Nettoergebnis (21 - 22) / (1) Geldfluss operative Gebarung (31 - 32)</b>				<b>-115 800,00</b>	<b>-57 500,00</b>	<b>-46 286,14</b>	<b>-109 400,00</b>	<b>-46 300,00</b>	<b>-34 040,08</b>
<b>SU 23</b>	<b>Summe Haushaltsrücklagen</b>				<b>0,00</b>	<b>0,00</b>	<b>0,00</b>	<b>0,00</b>	<b>0,00</b>	<b>0,00</b>
<b>SA00</b>	<b>Nettoergebnis nach Zuw./Entn. Haushaltsrücklagen (Saldo 0 +/- SU23)</b>				<b>-115 800,00</b>	<b>-57 500,00</b>	<b>-46 286,14</b>			
<b>Investive Gebarung</b>										
2/015000+300000	Kapitaltransfers von Bund, Bundesfonds und Bundeskammern		3331	33	0,00	0,00	0,00	90 700,00	0,00	0,00
<b>SU 33</b>	<b>Summe Einzahlungen investive Gebarung</b>							<b>90 700,00</b>	<b>0,00</b>	<b>0,00</b>
1/015000-042000	Betriebsausstattung		3415	41	0,00	0,00	0,00	104 800,00	2 000,00	0,00
1/015000-070000	Software		3411	42	0,00	0,00	0,00	2 000,00	0,00	0,00
<b>SU 34</b>	<b>Summe Auszahlungen investive Gebarung</b>							<b>106 800,00</b>	<b>2 000,00</b>	<b>0,00</b>
<b>SA2</b>	<b>Saldo (2) Geldfluss aus der Investiven Gebarung (33 - 34)</b>							<b>-16 100,00</b>	<b>-2 000,00</b>	<b>0,00</b>
<b>SA3</b>	<b>Saldo (3) Nettofinanzierungssaldo (Saldo 1 + Saldo 2)</b>							<b>-125 500,00</b>	<b>-48 300,00</b>	<b>-34 040,08</b>
<b>Finanzierungstätigkeit</b>										
<b>SU 35</b>	<b>Summe Einzahlungen aus der Finanzierungstätigkeit</b>							<b>0,00</b>	<b>0,00</b>	<b>0,00</b>

	MVAG EH	MVAG FH	QU	Ergebnisvoranschlag			Finanzierungsvoranschlag			
				VA 2022	VA 2021	RA 2020	VA 2022	VA 2021	RA 2020	
<b>SU 36</b>							<b>0,00</b>	<b>0,00</b>	<b>0,00</b>	
<b>SA4</b>							<b>0,00</b>	<b>0,00</b>	<b>0,00</b>	
<b>SA5</b>							<b>-125 500,00</b>	<b>-48 300,00</b>	<b>-34 040,08</b>	
<b>019</b>										
<b>019000</b>										
<b>Operative Gebarung</b>										
2/019000+808200	Verkaufserlös (Gänserndorfer Geschenkartikel)	2116	3116	16	7 000,00	7 000,00	4 605,40	7 000,00	7 000,00	4 605,40
<b>SU 21 / 31</b>	<b>Summe Erträge / Einzahlungen operative Gebarung</b>				<b>7 000,00</b>	<b>7 000,00</b>	<b>4 605,40</b>	<b>7 000,00</b>	<b>7 000,00</b>	<b>4 605,40</b>
1/019000-413600	Gänserndorfer Geschenkartikel	2221	3221	23	7 000,00	7 000,00	5 425,86	7 000,00	7 000,00	5 425,86
1/019000-723000	Amtspauschalien und Repräsentationsausgaben	2225	3225	24	10 000,00	10 000,00	6 138,25	10 000,00	10 000,00	6 138,25
1/019000-723200	Ehrengaben	2225	3225	24	2 000,00	2 000,00	1 902,66	2 000,00	2 000,00	1 902,66
1/019000-723300	Bewirtung nach Festlichkeiten (Fronleichnam, etc.)	2225	3225	24	5 000,00	5 000,00	0,00	5 000,00	5 000,00	0,00
1/019000-723400	Bewirtung Kommissionen, Verhandlungen, etc.	2225	3225	24	2 000,00	2 000,00	640,21	2 000,00	2 000,00	640,21
<b>SU 22 / 32</b>	<b>Summe Aufwendungen / Auszahlungen operative Gebarung</b>				<b>26 000,00</b>	<b>26 000,00</b>	<b>14 106,98</b>	<b>26 000,00</b>	<b>26 000,00</b>	<b>14 106,98</b>
<b>SA 0 / SA 1</b>	<b>(0) Nettoergebnis (21 - 22) / (1) Geldfluss operative Gebarung (31 - 32)</b>				<b>-19 000,00</b>	<b>-19 000,00</b>	<b>-9 501,58</b>	<b>-19 000,00</b>	<b>-19 000,00</b>	<b>-9 501,58</b>
<b>SU 23</b>	<b>Summe Haushaltsrücklagen</b>				<b>0,00</b>	<b>0,00</b>	<b>0,00</b>	<b>0,00</b>	<b>0,00</b>	<b>0,00</b>
<b>SA00</b>	<b>Nettoergebnis nach Zuw./Entn. Haushaltsrücklagen (Saldo 0 +/- SU23)</b>				<b>-19 000,00</b>	<b>-19 000,00</b>	<b>-9 501,58</b>			
<b>Investive Gebarung</b>										
<b>SU 33</b>	<b>Summe Einzahlungen investive Gebarung</b>						<b>0,00</b>	<b>0,00</b>	<b>0,00</b>	
<b>SU 34</b>	<b>Summe Auszahlungen investive Gebarung</b>						<b>0,00</b>	<b>0,00</b>	<b>0,00</b>	
<b>SA2</b>	<b>Saldo (2) Geldfluss aus der Investiven Gebarung (33 - 34)</b>						<b>0,00</b>	<b>0,00</b>	<b>0,00</b>	
<b>SA3</b>	<b>Saldo (3) Nettofinanzierungssaldo (Saldo 1 + Saldo 2)</b>						<b>-19 000,00</b>	<b>-19 000,00</b>	<b>-9 501,58</b>	
<b>Finanzierungstätigkeit</b>										
<b>SU 35</b>	<b>Summe Einzahlungen aus der Finanzierungstätigkeit</b>						<b>0,00</b>	<b>0,00</b>	<b>0,00</b>	
<b>SU 36</b>	<b>Summe Auszahlungen aus der Finanzierungstätigkeit</b>						<b>0,00</b>	<b>0,00</b>	<b>0,00</b>	
<b>SA4</b>	<b>Saldo (4) Geldfluss aus der Finanzierungstätigkeit (35 - 36)</b>						<b>0,00</b>	<b>0,00</b>	<b>0,00</b>	
<b>SA5</b>	<b>Saldo (5) Geldfluss aus der voranschlagswirksamen Gebarung (Saldo 3 + Saldo 4)</b>						<b>-19 000,00</b>	<b>-19 000,00</b>	<b>-9 501,58</b>	

		MVAG	MVAG	QU	Ergebnisvoranschlag			Finanzierungsvoranschlag		
		EH	FH		VA 2022	VA 2021	RA 2020	VA 2022	VA 2021	RA 2020
<b>02</b>	<b>Hauptverwaltung</b>									
<b>021</b>	<b>Statistisches Amt</b>									
<b>021000</b>	<b>Statistik</b>									
<b>Operative Gebarung</b>										
2/021000+816000	Kostenbeiträge (Kostensätze) für sonstige Verwaltungsleistungen	2114	3114	13	500,00	700,00	553,18	500,00	700,00	553,18
<b>SU 21 / 31</b>	<b>Summe Erträge / Einzahlungen operative Gebarung</b>				<b>500,00</b>	<b>700,00</b>	<b>553,18</b>	<b>500,00</b>	<b>700,00</b>	<b>553,18</b>
1/021000-728000	Entgelte für sonstige Leistungen	2225	3225	24	0,00	100,00	0,00	0,00	100,00	0,00
<b>SU 22 / 32</b>	<b>Summe Aufwendungen / Auszahlungen operative Gebarung</b>				<b>0,00</b>	<b>100,00</b>	<b>0,00</b>	<b>0,00</b>	<b>100,00</b>	<b>0,00</b>
<b>SA 0 / SA 1</b>	<b>(0) Nettoergebnis (21 - 22) / (1) Geldfluss operative Gebarung (31 – 32)</b>				<b>500,00</b>	<b>600,00</b>	<b>553,18</b>	<b>500,00</b>	<b>600,00</b>	<b>553,18</b>
<b>SU 23</b>	<b>Summe Haushaltsrücklagen</b>				<b>0,00</b>	<b>0,00</b>	<b>0,00</b>	<b>0,00</b>	<b>0,00</b>	<b>0,00</b>
<b>SA00</b>	<b>Nettoergebnis nach Zuw./Entn. Haushaltsrücklagen (Saldo 0 +/- SU23)</b>				<b>500,00</b>	<b>600,00</b>	<b>553,18</b>			
<b>Investive Gebarung</b>										
<b>SU 33</b>	<b>Summe Einzahlungen investive Gebarung</b>							<b>0,00</b>	<b>0,00</b>	<b>0,00</b>
<b>SU 34</b>	<b>Summe Auszahlungen investive Gebarung</b>							<b>0,00</b>	<b>0,00</b>	<b>0,00</b>
<b>SA2</b>	<b>Saldo (2) Geldfluss aus der Investiven Gebarung (33 – 34)</b>							<b>0,00</b>	<b>0,00</b>	<b>0,00</b>
<b>SA3</b>	<b>Saldo (3) Nettofinanzierungssaldo (Saldo 1 + Saldo 2)</b>							<b>500,00</b>	<b>600,00</b>	<b>553,18</b>
<b>Finanzierungstätigkeit</b>										
<b>SU 35</b>	<b>Summe Einzahlungen aus der Finanzierungstätigkeit</b>							<b>0,00</b>	<b>0,00</b>	<b>0,00</b>
<b>SU 36</b>	<b>Summe Auszahlungen aus der Finanzierungstätigkeit</b>							<b>0,00</b>	<b>0,00</b>	<b>0,00</b>
<b>SA4</b>	<b>Saldo (4) Geldfluss aus der Finanzierungstätigkeit (35 – 36)</b>							<b>0,00</b>	<b>0,00</b>	<b>0,00</b>
<b>SA5</b>	<b>Saldo (5) Geldfluss aus der voranschlagswirksamen Gebarung (Saldo 3 + Saldo 4)</b>							<b>500,00</b>	<b>600,00</b>	<b>553,18</b>
<b>022</b>	<b>Standesamt</b>									
<b>022000</b>	<b>Standesamt</b>									
<b>Operative Gebarung</b>										
2/022000+868000	Laufende Transferzahlungen von privaten Haushalten	2124	3124	16	0,00	0,00	259,00	0,00	0,00	259,00
<b>SU 21 / 31</b>	<b>Summe Erträge / Einzahlungen operative Gebarung</b>				<b>0,00</b>	<b>0,00</b>	<b>259,00</b>	<b>0,00</b>	<b>0,00</b>	<b>259,00</b>
1/022000-752000	Laufende Transferzahlungen an Gemeinden, -verbände u. -fonds	2231	3231	26	148 900,00	125 800,00	99 155,10	148 900,00	125 800,00	99 155,10
<b>SU 22 / 32</b>	<b>Summe Aufwendungen / Auszahlungen operative Gebarung</b>				<b>148 900,00</b>	<b>125 800,00</b>	<b>99 155,10</b>	<b>148 900,00</b>	<b>125 800,00</b>	<b>99 155,10</b>
<b>SA 0 / SA 1</b>	<b>(0) Nettoergebnis (21 - 22) / (1) Geldfluss operative Gebarung (31 – 32)</b>				<b>-148 900,00</b>	<b>-125 800,00</b>	<b>-98 896,10</b>	<b>-148 900,00</b>	<b>-125 800,00</b>	<b>-98 896,10</b>
<b>SU 23</b>	<b>Summe Haushaltsrücklagen</b>				<b>0,00</b>	<b>0,00</b>	<b>0,00</b>	<b>0,00</b>	<b>0,00</b>	<b>0,00</b>
<b>SA00</b>	<b>Nettoergebnis nach Zuw./Entn. Haushaltsrücklagen (Saldo 0 +/- SU23)</b>				<b>-148 900,00</b>	<b>-125 800,00</b>	<b>-98 896,10</b>			
<b>Investive Gebarung</b>										
<b>SU 33</b>	<b>Summe Einzahlungen investive Gebarung</b>							<b>0,00</b>	<b>0,00</b>	<b>0,00</b>

		MVAG			Ergebnisvoranschlag			Finanzierungsvoranschlag		
		EH	FH	QU	VA 2022	VA 2021	RA 2020	VA 2022	VA 2021	RA 2020
<b>SU 34</b>	<b>Summe Auszahlungen investive Gebarung</b>							<b>0,00</b>	<b>0,00</b>	<b>0,00</b>
<b>SA2</b>	<b>Saldo (2) Geldfluss aus der Investiven Gebarung (33 – 34)</b>							<b>0,00</b>	<b>0,00</b>	<b>0,00</b>
<b>SA3</b>	<b>Saldo (3) Nettofinanzierungssaldo (Saldo 1 + Saldo 2)</b>							<b>-148 900,00</b>	<b>-125 800,00</b>	<b>-98 896,10</b>
<b>Finanzierungstätigkeit</b>										
<b>SU 35</b>	<b>Summe Einzahlungen aus der Finanzierungstätigkeit</b>							<b>0,00</b>	<b>0,00</b>	<b>0,00</b>
<b>SU 36</b>	<b>Summe Auszahlungen aus der Finanzierungstätigkeit</b>							<b>0,00</b>	<b>0,00</b>	<b>0,00</b>
<b>SA4</b>	<b>Saldo (4) Geldfluss aus der Finanzierungstätigkeit (35 – 36)</b>							<b>0,00</b>	<b>0,00</b>	<b>0,00</b>
<b>SA5</b>	<b>Saldo (5) Geldfluss aus der voranschlagswirksamen Gebarung (Saldo 3 + Saldo 4)</b>							<b>-148 900,00</b>	<b>-125 800,00</b>	<b>-98 896,10</b>
<b>023</b>	<b>Einwohneramt</b>									
<b>023000</b>	<b>Einwohneramt und Bürgerservice</b>									
<b>Operative Gebarung</b>										
2/023000+816000	Kostenbeiträge (Kostenersätze) für sonstige Verwaltungsleistungen	2114	3114	13	6 000,00	0,00	0,00	6 000,00	0,00	0,00
2/023000+828000	Rückersätze von Aufwendungen (ATZ)	2116	3116	18	9 400,00	11 900,00	0,00	9 400,00	11 900,00	0,00
2/023000+860000	Kapitaltransferzahlungen von Bund und Bundesfonds	2121	3121	15	0,00	0,00	2 290,08	0,00	0,00	2 290,08
2/023000+863000	Laufende Transferzahlungen von Sozialversicherungsträgern	2121	3121	15	500,00	500,00	719,65	500,00	500,00	719,65
<b>SU 21 / 31</b>	<b>Summe Erträge / Einzahlungen operative Gebarung</b>				<b>15 900,00</b>	<b>12 400,00</b>	<b>3 009,73</b>	<b>15 900,00</b>	<b>12 400,00</b>	<b>3 009,73</b>
1/023000-400000	Geringwertige Wirtschaftsgüter des Anlagevermögens	2221	3221	23	1 600,00	1 600,00	434,32	1 600,00	1 600,00	434,32
1/023000-456000	Büromittel	2221	3221	23	400,00	400,00	26,78	400,00	400,00	26,78
1/023000-457000	Druckwerke, Gesetze, Formulare	2221	3221	23	200,00	200,00	20,58	200,00	200,00	20,58
1/023000-459000	Sonstige Verbrauchsgüter	2221	3221	23	500,00	500,00	48,08	500,00	500,00	48,08
1/023000-510000	Vertragsbedienstete der Verwaltung	2211	3211	20	241 100,00	219 200,00	216 807,40	241 100,00	219 200,00	216 807,40
1/023000-522000	Geldbezüge der nicht ganzjährig beschäftigten Angestellten	2211	3211	20	1 000,00	1 000,00	0,00	1 000,00	1 000,00	0,00
1/023000-565000	Mehrleistungsvergütung	2211	3211	20	3 600,00	3 400,00	3 190,68	3 600,00	3 400,00	3 190,68
1/023000-566000	Zuwendungen aus Anlass von Dienstjubiläen	2212	3212	20	0,00	0,00	5 527,80	0,00	0,00	5 527,80
1/023000-569000	Sonstige Nebengebühren	2211	3211	20	15 000,00	13 100,00	13 330,24	15 000,00	13 100,00	13 330,24
1/023000-580100	Dienstgeberbeiträge zum Ausgleichsfonds für Familienbeihilfen	2212	3212	20	10 200,00	9 300,00	9 296,81	10 200,00	9 300,00	9 296,81
1/023000-580200	Dienstgeberbeiträge zum Ausgleichsfonds für Familienbeihilfen	2212	3212	20	400,00	400,00	0,00	400,00	400,00	0,00
1/023000-582100	Sonstige Dienstgeberbeiträge zur sozialen Sicherheit	2212	3212	20	59 300,00	54 800,00	51 880,85	59 300,00	54 800,00	51 880,85
1/023000-590000	Freiwillige Sozialleistungen	2212	3212	20	1 200,00	1 200,00	1 000,00	1 200,00	1 200,00	1 000,00
1/023000-618000	Instandhaltung von sonstigen Anlagen	2224	3224	24	500,00	500,00	0,00	500,00	500,00	0,00
1/023000-630000	Postdienste	2222	3222	24	0,00	0,00	28,70	0,00	0,00	28,70

		MVAG	MVAG	QU	Ergebnisvoranschlag			Finanzierungsvoranschlag		
					EH	FH	VA 2022	VA 2021	RA 2020	VA 2022
1/023000-631000	Telefon	2222	3222	24	1 500,00	1 500,00	1 027,78	1 500,00	1 500,00	1 027,78
1/023000-670100	Abfertigungs-u. Jubiläumsmanagement	2222	3222	24	15 800,00	15 700,00	14 692,30	15 800,00	15 700,00	14 692,30
1/023000-680000	Planmäßige Abschreibung	2226			2 800,00	2 800,00	2 826,25	0,00	0,00	0,00
1/023000-705200	Miete Drucker/Kopierer	2223	3223	24	1 400,00	1 400,00	1 569,66	1 400,00	1 400,00	1 569,66
1/023000-720600	Sonst. Entgelte (Verwaltungskosten)	2225	3225	24	30 300,00	26 100,00	35 863,63	30 300,00	26 100,00	35 863,63
1/023000-724000	Reisegebühren	2225	3225	24	500,00	900,00	712,35	500,00	900,00	712,35
1/023000-728000	Entgelte für sonstige Leistungen	2225	3225	24	400,00	400,00	0,00	400,00	400,00	0,00
<b>SU 22 / 32</b>	<b>Summe Aufwendungen / Auszahlungen operative Gebarung</b>				<b>387 700,00</b>	<b>354 400,00</b>	<b>358 284,21</b>	<b>384 900,00</b>	<b>351 600,00</b>	<b>355 457,96</b>
<b>SA 0 / SA 1</b>	<b>(0) Nettoergebnis (21 - 22) / (1) Geldfluss operative Gebarung (31 - 32)</b>				<b>-371 800,00</b>	<b>-342 000,00</b>	<b>-355 274,48</b>	<b>-369 000,00</b>	<b>-339 200,00</b>	<b>-352 448,23</b>
<b>SU 23</b>	<b>Summe Haushaltsrücklagen</b>				<b>0,00</b>	<b>0,00</b>	<b>0,00</b>	<b>0,00</b>	<b>0,00</b>	<b>0,00</b>
<b>SA00</b>	<b>Nettoergebnis nach Zuw./Entn. Haushaltsrücklagen (Saldo 0 +/- SU23)</b>				<b>-371 800,00</b>	<b>-342 000,00</b>	<b>-355 274,48</b>			
<b>Investive Gebarung</b>										
<b>SU 33</b>	<b>Summe Einzahlungen investive Gebarung</b>							<b>0,00</b>	<b>0,00</b>	<b>0,00</b>
1/023000-042000	Amtsausstattung		3415	41	0,00	0,00	0,00	1 000,00	1 000,00	0,00
<b>SU 34</b>	<b>Summe Auszahlungen investive Gebarung</b>							<b>1 000,00</b>	<b>1 000,00</b>	<b>0,00</b>
<b>SA2</b>	<b>Saldo (2) Geldfluss aus der Investiven Gebarung (33 - 34)</b>							<b>-1 000,00</b>	<b>-1 000,00</b>	<b>0,00</b>
<b>SA3</b>	<b>Saldo (3) Nettofinanzierungssaldo (Saldo 1 + Saldo 2)</b>							<b>-370 000,00</b>	<b>-340 200,00</b>	<b>-352 448,23</b>
<b>Finanzierungstätigkeit</b>										
<b>SU 35</b>	<b>Summe Einzahlungen aus der Finanzierungstätigkeit</b>							<b>0,00</b>	<b>0,00</b>	<b>0,00</b>
<b>SU 36</b>	<b>Summe Auszahlungen aus der Finanzierungstätigkeit</b>							<b>0,00</b>	<b>0,00</b>	<b>0,00</b>
<b>SA4</b>	<b>Saldo (4) Geldfluss aus der Finanzierungstätigkeit (35 - 36)</b>							<b>0,00</b>	<b>0,00</b>	<b>0,00</b>
<b>SA5</b>	<b>Saldo (5) Geldfluss aus der voranschlagswirksamen Gebarung (Saldo 3 + Saldo 4)</b>							<b>-370 000,00</b>	<b>-340 200,00</b>	<b>-352 448,23</b>
<b>024</b>	<b>Wahlamt</b>									
<b>024000</b>	<b>Wahlangelegenheiten</b>									
<b>Operative Gebarung</b>										
2/024000+816000	Kostenbeiträge (Kostensätze) für sonstige Verwaltungsleistungen	2114	3114	13	2 600,00	9 600,00	10 643,06	2 600,00	9 600,00	10 643,06
<b>SU 21 / 31</b>	<b>Summe Erträge / Einzahlungen operative Gebarung</b>				<b>2 600,00</b>	<b>9 600,00</b>	<b>10 643,06</b>	<b>2 600,00</b>	<b>9 600,00</b>	<b>10 643,06</b>
1/024000-400000	Geringwertige Wirtschaftsgüter des Anlagevermögens	2221	3221	23	800,00	0,00	786,00	800,00	0,00	786,00
1/024000-456000	Schreib-, Zeichen- und sonstige Büromittel	2221	3221	23	800,00	300,00	294,83	800,00	300,00	294,83
1/024000-565000	Mehrleistungsvergütung	2211	3211	20	5 200,00	1 000,00	4 841,08	5 200,00	1 000,00	4 841,08
1/024000-580100	Dienstgeberbeiträge zum Ausgleichsfonds für Familienbeihilfen	2212	3212	20	200,00	200,00	188,81	200,00	200,00	188,81
1/024000-582100	Sonstige Dienstgeberbeiträge zur sozialen Sicherheit	2212	3212	20	1 200,00	1 100,00	1 024,99	1 200,00	1 100,00	1 024,99
1/024000-630000	Postdienste	2222	3222	24	6 000,00	0,00	3 858,21	6 000,00	0,00	3 858,21

		MVAG			Ergebnisvoranschlag			Finanzierungsvoranschlag		
		EH	FH	QU	VA 2022	VA 2021	RA 2020	VA 2022	VA 2021	RA 2020
1/024000-720500	Kostenbeiträge (Kostenersätze) für Leistungen Wirtschaftshof	2225	3225	24	1 000,00	500,00	807,70	1 000,00	500,00	807,70
1/024000-728000	Entgelte für sonstige Leistungen	2225	3225	24	300,00	0,00	604,22	300,00	0,00	604,22
<b>SU 22 / 32</b>	<b>Summe Aufwendungen / Auszahlungen operative Gebarung</b>				<b>15 500,00</b>	<b>3 100,00</b>	<b>12 405,84</b>	<b>15 500,00</b>	<b>3 100,00</b>	<b>12 405,84</b>
<b>SA 0 / SA 1</b>	<b>(0) Nettoergebnis (21 - 22) / (1) Geldfluss operative Gebarung (31 - 32)</b>				<b>-12 900,00</b>	<b>6 500,00</b>	<b>-1 762,78</b>	<b>-12 900,00</b>	<b>6 500,00</b>	<b>-1 762,78</b>
<b>SU 23</b>	<b>Summe Haushaltsrücklagen</b>				<b>0,00</b>	<b>0,00</b>	<b>0,00</b>	<b>0,00</b>	<b>0,00</b>	<b>0,00</b>
<b>SA00</b>	<b>Nettoergebnis nach Zuw./Entn. Haushaltsrücklagen (Saldo 0 +/- SU23)</b>				<b>-12 900,00</b>	<b>6 500,00</b>	<b>-1 762,78</b>			
<b>Investive Gebarung</b>										
<b>SU 33</b>	<b>Summe Einzahlungen investive Gebarung</b>							<b>0,00</b>	<b>0,00</b>	<b>0,00</b>
1/024000-042000	Amtsausstattung		3415	41	0,00	0,00	0,00	1 000,00	0,00	0,00
<b>SU 34</b>	<b>Summe Auszahlungen investive Gebarung</b>							<b>1 000,00</b>	<b>0,00</b>	<b>0,00</b>
<b>SA2</b>	<b>Saldo (2) Geldfluss aus der Investiven Gebarung (33 - 34)</b>							<b>-1 000,00</b>	<b>0,00</b>	<b>0,00</b>
<b>SA3</b>	<b>Saldo (3) Nettofinanzierungssaldo (Saldo 1 + Saldo 2)</b>							<b>-13 900,00</b>	<b>6 500,00</b>	<b>-1 762,78</b>
<b>Finanzierungstätigkeit</b>										
<b>SU 35</b>	<b>Summe Einzahlungen aus der Finanzierungstätigkeit</b>							<b>0,00</b>	<b>0,00</b>	<b>0,00</b>
<b>SU 36</b>	<b>Summe Auszahlungen aus der Finanzierungstätigkeit</b>							<b>0,00</b>	<b>0,00</b>	<b>0,00</b>
<b>SA4</b>	<b>Saldo (4) Geldfluss aus der Finanzierungstätigkeit (35 - 36)</b>							<b>0,00</b>	<b>0,00</b>	<b>0,00</b>
<b>SA5</b>	<b>Saldo (5) Geldfluss aus der voranschlagswirksamen Gebarung (Saldo 3 + Saldo 4)</b>							<b>-13 900,00</b>	<b>6 500,00</b>	<b>-1 762,78</b>
<b>029</b>	<b>Amtsgebäude</b>									
<b>029000</b>	<b>Amtsgebäude</b>									
<b>Operative Gebarung</b>										
2/029000+811000	Miet- und Pächtertrag	2115	3115	14	0,00	14 000,00	14 273,13	0,00	14 000,00	14 273,13
2/029000+813000	Erträge aus der Auflösung von Investitionszuschüssen (Kapitaltransfers)	2127			500,00	400,00	268,75	0,00	0,00	0,00
2/029000+816000	Kostenersätze für sonstige Leistungen Standesamt	2114	3114	13	0,00	8 000,00	8 794,33	0,00	8 000,00	8 794,33
2/029000+829000	Sonstige Erträge	2116	3116	18	0,00	0,00	47,23	0,00	0,00	47,23
2/029000+871000	Bedarfszuweisungsmittel (ESPG Elektro Kommunalfahrzeug)	2121	3121	33	0,00	0,00	10 000,00	0,00	0,00	10 000,00
<b>SU 21 / 31</b>	<b>Summe Erträge / Einzahlungen operative Gebarung</b>				<b>500,00</b>	<b>22 400,00</b>	<b>33 383,44</b>	<b>0,00</b>	<b>22 000,00</b>	<b>33 114,69</b>
1/029000-400000	Geringwertige Wirtschaftsgüter (GWG)	2221	3221	23	4 800,00	4 800,00	4 128,71	4 800,00	4 800,00	4 128,71
1/029000-420000	Roh-, Hilfs- und Baustoffe	2221	3221	23	500,00	500,00	0,00	500,00	500,00	0,00
1/029000-430000	Lebensmittel	2221	3221	23	7 500,00	10 900,00	7 114,17	7 500,00	10 900,00	7 114,17
1/029000-452000	Treibstoffe	2221	3221	23	1 000,00	1 000,00	584,80	1 000,00	1 000,00	584,80
1/029000-454000	Reinigungsmittel	2221	3221	23	2 700,00	2 600,00	2 350,66	2 700,00	2 600,00	2 350,66
1/029000-456000	Schreib-, Zeichen- und sonstige Büromittel	2221	3221	23	3 000,00	5 600,00	4 843,40	3 000,00	5 600,00	4 843,40
1/029000-459000	Sonstige Verbrauchsgüter	2221	3221	23	5 000,00	7 000,00	6 462,47	5 000,00	7 000,00	6 462,47

		MVAG	MVAG	QU	Ergebnisvoranschlag			Finanzierungsvoranschlag		
		EH	FH		VA 2022	VA 2021	RA 2020	VA 2022	VA 2021	RA 2020
1/029000-600000	Strom	2222	3222	24	9 000,00	6 900,00	6 673,47	9 000,00	6 900,00	6 673,47
1/029000-600300	Wärme	2222	3222	24	14 500,00	17 100,00	11 751,96	14 500,00	13 900,00	11 751,96
1/029000-614000	Instandhaltung von Gebäuden	2224	3224	24	194 500,00	127 000,00	21 767,04	194 500,00	127 000,00	21 767,04
1/029000-617000	Instandhaltung von Fahrzeugen	2224	3224	24	4 500,00	3 900,00	2 408,07	4 500,00	3 900,00	2 408,07
1/029000-618000	Instandhaltung von sonstigen Anlagen	2224	3224	24	4 800,00	5 500,00	987,89	4 800,00	5 500,00	987,89
1/029000-631000	Telekommunikationsdienste (OTIS-REM)	2222	3222	24	500,00	500,00	245,36	500,00	500,00	245,36
1/029000-670000	Versicherungen	2222	3222	24	14 800,00	14 800,00	12 298,78	14 800,00	14 800,00	12 298,78
1/029000-680000	Planmäßige Abschreibung	2226			42 400,00	45 000,00	44 608,88	0,00	0,00	0,00
1/029000-683000	Verluste aus dem Abgang von Sachanlagen und immateriellen Vermögenswerten	2226			0,00	0,00	323,71	0,00	0,00	0,00
1/029000-705140	Operating Leasing Renault Kangoo RATHAUS NEU 2022	2223	3223	24	3 800,00	0,00	0,00	3 800,00	0,00	0,00
1/029000-705160	Operating Leasing Renault Kangoo Z.E. 33 Complete (GF-443DE)	2223	3223	24	2 000,00	2 000,00	8 651,88	2 000,00	2 000,00	8 651,88
1/029000-710000	Öffentliche Abgaben, ohne Gebühren gemäß FAG	2225	3225	24	400,00	400,00	286,90	400,00	400,00	286,90
1/029000-711000	Gebühren für die Benützung von Gemeindeeinrichtungen und Anlagen gemäß FAG	2225	3225	24	9 500,00	9 000,00	8 946,81	9 500,00	9 000,00	8 946,81
1/029000-720500	Kostenbeiträge (Kostenersätze) für Leistungen Wirtschaftshof	2225	3225	24	10 200,00	30 000,00	14 263,81	10 200,00	30 000,00	14 263,81
1/029000-728000	Entgelte für sonstige Leistungen	2225	3225	24	3 600,00	3 300,00	1 844,64	3 600,00	3 300,00	1 844,64
1/029000-728020	Entgelte für sonstige Leistungen Brandschutz	2225	3225	24	4 600,00	4 500,00	4 630,66	4 600,00	4 500,00	4 630,66
<b>SU 22 / 32</b>	<b>Summe Aufwendungen / Auszahlungen operative Gebarung</b>				<b>343 600,00</b>	<b>302 300,00</b>	<b>165 174,07</b>	<b>301 200,00</b>	<b>254 100,00</b>	<b>120 241,48</b>
<b>SA 0 / SA 1</b>	<b>(0) Nettoergebnis (21 - 22) / (1) Geldfluss operative Gebarung (31 - 32)</b>				<b>-343 100,00</b>	<b>-279 900,00</b>	<b>-131 790,63</b>	<b>-301 200,00</b>	<b>-232 100,00</b>	<b>-87 126,79</b>
<b>SU 23</b>	<b>Summe Haushaltsrücklagen</b>				<b>0,00</b>	<b>0,00</b>	<b>0,00</b>	<b>0,00</b>	<b>0,00</b>	<b>0,00</b>
<b>SA00</b>	<b>Nettoergebnis nach Zuw./Entn. Haushaltsrücklagen (Saldo 0 +/- SU23)</b>				<b>-343 100,00</b>	<b>-279 900,00</b>	<b>-131 790,63</b>			
<b>Investive Gebarung</b>										
2/029000+300000	Kapitaltransfers von Bund, Bundesfonds und Bundeskammern		3331	33	0,00	0,00	0,00	3 500,00	0,00	3 500,00
2/029000+301000	Kapitaltransfers von Ländern, Landesfonds und Landeskammern		3331	33	0,00	0,00	0,00	0,00	0,00	1 000,00
<b>SU 33</b>	<b>Summe Einzahlungen investive Gebarung</b>							<b>3 500,00</b>	<b>0,00</b>	<b>4 500,00</b>
1/029000-010000	Gebäude		3413	40	0,00	0,00	0,00	80 000,00	0,00	0,00
1/029000-042000	Amts-, Betriebs- und Geschäftsausstattung		3415	41	0,00	0,00	0,00	60 800,00	86 200,00	4 319,47
<b>SU 34</b>	<b>Summe Auszahlungen investive Gebarung</b>							<b>140 800,00</b>	<b>86 200,00</b>	<b>4 319,47</b>
<b>SA2</b>	<b>Saldo (2) Geldfluss aus der Investiven Gebarung (33 - 34)</b>							<b>-137 300,00</b>	<b>-86 200,00</b>	<b>180,53</b>
<b>SA3</b>	<b>Saldo (3) Nettofinanzierungssaldo (Saldo 1 + Saldo 2)</b>							<b>-438 500,00</b>	<b>-318 300,00</b>	<b>-86 946,26</b>

		MVAG			Ergebnisvoranschlag			Finanzierungsvoranschlag		
		EH	FH	QU	VA 2022	VA 2021	RA 2020	VA 2022	VA 2021	RA 2020
<b>Finanzierungstätigkeit</b>										
<b>SU 35</b>	<b>Summe Einzahlungen aus der Finanzierungstätigkeit</b>							<b>0,00</b>	<b>0,00</b>	<b>0,00</b>
<b>SU 36</b>	<b>Summe Auszahlungen aus der Finanzierungstätigkeit</b>							<b>0,00</b>	<b>0,00</b>	<b>0,00</b>
<b>SA4</b>	<b>Saldo (4) Geldfluss aus der Finanzierungstätigkeit (35 – 36)</b>							<b>0,00</b>	<b>0,00</b>	<b>0,00</b>
<b>SA5</b>	<b>Saldo (5) Geldfluss aus der voranschlagswirksamen Gebarung (Saldo 3 + Saldo 4)</b>							<b>-438 500,00</b>	<b>-318 300,00</b>	<b>-86 946,26</b>
<b>029100</b>	<b>Amtsgebäude GF Infra</b>									
<b>Operative Gebarung</b>										
6/029100+829910	Sonstige Erträge (Projekt Zuführung)	2116	3116	18	0,00	180 000,00	0,00	0,00	180 000,00	0,00
<b>SU 21 / 31</b>	<b>Summe Erträge / Einzahlungen operative Gebarung</b>				<b>0,00</b>	<b>180 000,00</b>	<b>0,00</b>	<b>0,00</b>	<b>180 000,00</b>	<b>0,00</b>
1/029100-400000	Geringwertige Wirtschaftsgüter (GWG)	2221	3221	23	800,00	0,00	0,00	800,00	0,00	0,00
1/029100-420000	Roh-, Hilfs- und Baustoffe	2221	3221	23	500,00	0,00	0,00	500,00	0,00	0,00
1/029100-430000	Lebensmittel	2221	3221	23	2 100,00	0,00	0,00	2 100,00	0,00	0,00
1/029100-452000	Treibstoffe	2221	3221	23	400,00	0,00	0,00	400,00	0,00	0,00
1/029100-454000	Reinigungsmittel	2221	3221	23	600,00	0,00	0,00	600,00	0,00	0,00
1/029100-456000	Schreib-, Zeichen- und sonstige Büromittel	2221	3221	23	1 700,00	0,00	0,00	1 700,00	0,00	0,00
1/029100-459000	Sonstige Verbrauchsgüter	2221	3221	23	2 000,00	0,00	0,00	2 000,00	0,00	0,00
1/029100-614000	Instandhaltung von Gebäuden und Bauten	2224	3224	24	5 000,00	0,00	0,00	5 000,00	0,00	0,00
1/029100-617000	Instandhaltung von Fahrzeugen	2224	3224	24	1 000,00	0,00	0,00	1 000,00	0,00	0,00
1/029100-618000	Instandhaltung von sonstigen Anlagen	2224	3224	24	3 000,00	0,00	0,00	3 000,00	0,00	0,00
1/029100-631000	Telekommunikationsdienste	2222	3222	24	1 300,00	0,00	0,00	1 300,00	0,00	0,00
1/029100-680000	Planmäßige Abschreibung	2226			100,00	0,00	0,00	0,00	0,00	0,00
1/029100-700004	Betriebskosten	2223	3223	24	0,00	2 000,00	0,00	0,00	2 000,00	0,00
1/029100-705200	Miete Drucker/Kopierer	2223	3223	24	600,00	0,00	0,00	600,00	0,00	0,00
1/029100-710000	Öffentliche Abgaben, ohne Gebühren gemäß FAG	2225	3225	24	1 800,00	0,00	0,00	1 800,00	0,00	0,00
1/029100-711000	Gebühren für die Benützung von Gemeindeeinrichtungen und Anlagen gemäß FAG	2225	3225	24	6 800,00	0,00	0,00	6 800,00	0,00	0,00
1/029100-720500	Kostenbeiträge (Kostenersätze) für Leistungen für Wirtschaftshof	2225	3225	24	2 000,00	0,00	0,00	2 000,00	0,00	0,00
1/029100-728000	Entgelte für sonstige Leistungen	2225	3225	24	15 000,00	0,00	0,00	15 000,00	0,00	0,00
1/029100-728020	Entgelte für sonstige Leistungen (Brandschutz)	2225	3225	24	1 000,00	0,00	0,00	1 000,00	0,00	0,00
1/029100-729000	Sonstige Aufwendungen	2225	3225	24	500,00	0,00	0,00	500,00	0,00	0,00
<b>SU 22 / 32</b>	<b>Summe Aufwendungen / Auszahlungen operative Gebarung</b>				<b>46 200,00</b>	<b>2 000,00</b>	<b>0,00</b>	<b>46 100,00</b>	<b>2 000,00</b>	<b>0,00</b>
<b>SA 0 / SA 1</b>	<b>(0) Nettoergebnis (21 - 22) / (1) Geldfluss operative Gebarung (31 – 32)</b>				<b>-46 200,00</b>	<b>178 000,00</b>	<b>0,00</b>	<b>-46 100,00</b>	<b>178 000,00</b>	<b>0,00</b>



		MVAG			Ergebnisvoranschlag			Finanzierungsvoranschlag		
		EH	FH	QU	VA 2022	VA 2021	RA 2020	VA 2022	VA 2021	RA 2020
6/029100+894001	Entnahmen von zweckgebundenen Haushaltsrücklagen	2301			1 842 900,00	0,00	0,00	0,00	0,00	0,00
6/029100+895001	Entnahmen von allgemeinen Haushaltsrücklagen	2301			307 100,00	0,00	0,00	0,00	0,00	0,00
<b>SU 23</b>	<b>Summe Haushaltsrücklagen</b>				<b>2 150 000,00</b>	<b>0,00</b>	<b>0,00</b>	<b>0,00</b>	<b>0,00</b>	<b>0,00</b>
<b>SA00</b>	<b>Nettoergebnis nach Zuw./Entn. Haushaltsrücklagen (Saldo 0 +/- SU23)</b>				<b>2 103 800,00</b>	<b>178 000,00</b>	<b>0,00</b>			
<b>Investive Gebarung</b>										
<b>SU 33</b>	<b>Summe Einzahlungen investive Gebarung</b>							<b>0,00</b>	<b>0,00</b>	<b>0,00</b>
5/029100-010000	Gebäude und Bauten		3413	40	0,00	0,00	0,00	2 100 000,00	150 000,00	0,00
5/029100-042000	Amts-, Betriebs- und Geschäftsausstattung		3415	41	0,00	0,00	0,00	50 000,00	30 000,00	0,00
<b>SU 34</b>	<b>Summe Auszahlungen investive Gebarung</b>							<b>2 150 000,00</b>	<b>180 000,00</b>	<b>0,00</b>
<b>SA2</b>	<b>Saldo (2) Geldfluss aus der Investiven Gebarung (33 – 34)</b>							<b>-2 150 000,00</b>	<b>-180 000,00</b>	<b>0,00</b>
<b>SA3</b>	<b>Saldo (3) Nettofinanzierungssaldo (Saldo 1 + Saldo 2)</b>							<b>-2 196 100,00</b>	<b>-2 000,00</b>	<b>0,00</b>
<b>Finanzierungstätigkeit</b>										
<b>SU 35</b>	<b>Summe Einzahlungen aus der Finanzierungstätigkeit</b>							<b>0,00</b>	<b>0,00</b>	<b>0,00</b>
<b>SU 36</b>	<b>Summe Auszahlungen aus der Finanzierungstätigkeit</b>							<b>0,00</b>	<b>0,00</b>	<b>0,00</b>
<b>SA4</b>	<b>Saldo (4) Geldfluss aus der Finanzierungstätigkeit (35 – 36)</b>							<b>0,00</b>	<b>0,00</b>	<b>0,00</b>
<b>SA5</b>	<b>Saldo (5) Geldfluss aus der voranschlagswirksamen Gebarung (Saldo 3 + Saldo 4)</b>							<b>-2 196 100,00</b>	<b>-2 000,00</b>	<b>0,00</b>
<b>03 Bauverwaltung</b>										
<b>030 Bauamt</b>										
<b>030000 Bauamt</b>										
<b>Operative Gebarung</b>										
2/030000+816000	Kostenbeiträge (Kostenersätze) für Verwaltungsleistungen	2114	3114	13	15 000,00	20 800,00	15 855,73	15 000,00	20 800,00	15 855,73
<b>SU 21 / 31</b>	<b>Summe Erträge / Einzahlungen operative Gebarung</b>				<b>15 000,00</b>	<b>20 800,00</b>	<b>15 855,73</b>	<b>15 000,00</b>	<b>20 800,00</b>	<b>15 855,73</b>
1/030000-400000	Geringwertige Wirtschaftsgüter des Anlagevermögens	2221	3221	23	1 600,00	1 600,00	500,00	1 600,00	1 600,00	500,00
1/030000-456000	Büromittel	2221	3221	23	400,00	400,00	483,34	400,00	400,00	483,34
1/030000-457000	Druckwerke, Gesetze, Formulare	2221	3221	23	400,00	400,00	169,40	400,00	400,00	169,40
1/030000-459000	Sonstige Verbrauchsgüter	2221	3221	23	500,00	500,00	0,00	500,00	500,00	0,00
1/030000-510000	Vertragsbedienstete der Verwaltung	2211	3211	20	161 400,00	148 800,00	190 953,03	161 400,00	148 800,00	190 953,03
1/030000-565000	Mehrleistungsvergütung	2211	3211	20	4 400,00	4 200,00	7 243,86	4 400,00	4 200,00	7 243,86
1/030000-566000	Zuwendungen aus Anlass von Dienstjubiläen	2212	3212	20	0,00	10 000,00	0,00	0,00	10 000,00	0,00
1/030000-569000	Sonstige Nebengebühren	2211	3211	20	10 600,00	11 300,00	11 836,75	10 600,00	11 300,00	11 836,75
1/030000-580100	Dienstgeberbeiträge zum Ausgleichsfonds für Familienbeihilfen	2212	3212	20	6 900,00	6 700,00	8 172,78	6 900,00	6 700,00	8 172,78

		MVAG	MVAG	QU	Ergebnisvoranschlag			Finanzierungsvoranschlag					
					EH	FH		VA 2022	VA 2021	RA 2020	VA 2022	VA 2021	RA 2020
1/030000-582100	Sonstige Dienstgeberbeiträge zur sozialen Sicherheit	2212	3212	20				37 400,00	34 800,00	44 398,78	37 400,00	34 800,00	44 398,78
1/030000-590000	Freiwillige Sozialleistungen	2212	3212	20				800,00	800,00	660,00	800,00	800,00	660,00
1/030000-618000	Instandhaltung von sonstigen Anlagen	2224	3224	24				500,00	500,00	0,00	500,00	500,00	0,00
1/030000-631000	Telefon	2222	3222	24				1 200,00	1 500,00	650,95	1 200,00	1 500,00	650,95
1/030000-670100	Abfertigungs-u. Jubiläumsmanagement	2222	3222	24				7 600,00	7 600,00	9 042,60	7 600,00	7 600,00	9 042,60
1/030000-680000	Planmäßige Abschreibung	2226						1 400,00	1 800,00	2 047,00	0,00	0,00	0,00
1/030000-705200	Miete Drucker/Kopierer	2223	3223	24				1 400,00	1 400,00	1 199,01	1 400,00	1 400,00	1 199,01
1/030000-724000	Reisegebühren	2225	3225	24				800,00	1 000,00	692,64	800,00	1 000,00	692,64
1/030000-728000	Entgelte für sonstige Leistungen	2225	3225	24				500,00	500,00	0,00	500,00	500,00	0,00
1/030000-728200	Schulungen, Kurse	2225	3225	24				800,00	800,00	902,66	800,00	800,00	902,66
<b>SU 22 / 32</b>	<b>Summe Aufwendungen / Auszahlungen operative Gebarung</b>							<b>238 600,00</b>	<b>234 600,00</b>	<b>278 952,80</b>	<b>237 200,00</b>	<b>232 800,00</b>	<b>276 905,80</b>
<b>SA 0 / SA 1</b>	<b>(0) Nettoergebnis (21 - 22) / (1) Geldfluss operative Gebarung (31 - 32)</b>							<b>-223 600,00</b>	<b>-213 800,00</b>	<b>-263 097,07</b>	<b>-222 200,00</b>	<b>-212 000,00</b>	<b>-261 050,07</b>
<b>SU 23</b>	<b>Summe Haushaltsrücklagen</b>							<b>0,00</b>	<b>0,00</b>	<b>0,00</b>	<b>0,00</b>	<b>0,00</b>	<b>0,00</b>
<b>SA00</b>	<b>Nettoergebnis nach Zuw./Entn. Haushaltsrücklagen (Saldo 0 +/- SU23)</b>							<b>-223 600,00</b>	<b>-213 800,00</b>	<b>-263 097,07</b>			
<b>Investive Gebarung</b>													
<b>SU 33</b>	<b>Summe Einzahlungen investive Gebarung</b>										<b>0,00</b>	<b>0,00</b>	<b>0,00</b>
1/030000-042000	Amtsausstattung		3415	41				0,00	0,00	0,00	1 000,00	1 000,00	0,00
<b>SU 34</b>	<b>Summe Auszahlungen investive Gebarung</b>										<b>1 000,00</b>	<b>1 000,00</b>	<b>0,00</b>
<b>SA2</b>	<b>Saldo (2) Geldfluss aus der Investiven Gebarung (33 - 34)</b>										<b>-1 000,00</b>	<b>-1 000,00</b>	<b>0,00</b>
<b>SA3</b>	<b>Saldo (3) Nettofinanzierungssaldo (Saldo 1 + Saldo 2)</b>										<b>-223 200,00</b>	<b>-213 000,00</b>	<b>-261 050,07</b>
<b>Finanzierungstätigkeit</b>													
<b>SU 35</b>	<b>Summe Einzahlungen aus der Finanzierungstätigkeit</b>										<b>0,00</b>	<b>0,00</b>	<b>0,00</b>
<b>SU 36</b>	<b>Summe Auszahlungen aus der Finanzierungstätigkeit</b>										<b>0,00</b>	<b>0,00</b>	<b>0,00</b>
<b>SA4</b>	<b>Saldo (4) Geldfluss aus der Finanzierungstätigkeit (35 - 36)</b>										<b>0,00</b>	<b>0,00</b>	<b>0,00</b>
<b>SA5</b>	<b>Saldo (5) Geldfluss aus der voranschlagswirksamen Gebarung (Saldo 3 + Saldo 4)</b>										<b>-223 200,00</b>	<b>-213 000,00</b>	<b>-261 050,07</b>
<b>030100</b>	<b>Stadtservice</b>												
<b>Operative Gebarung</b>													
2/030100+816000	Kostenbeiträge (Kostenersätze) für sonstige Leistungen	2114	3114	13				0,00	0,00	97 876,79	0,00	0,00	97 908,04
2/030100+863000	Laufende Transferzahlungen von Sozialversicherungsträgern	2121	3121	15				0,00	0,00	912,89	0,00	0,00	912,89
<b>SU 21 / 31</b>	<b>Summe Erträge / Einzahlungen operative Gebarung</b>							<b>0,00</b>	<b>0,00</b>	<b>98 789,68</b>	<b>0,00</b>	<b>0,00</b>	<b>98 820,93</b>
1/030100-400000	Geringwertige Wirtschaftsgüter des Anlagevermögens	2221	3221	23				0,00	0,00	1 928,27	0,00	0,00	1 928,27
1/030100-457000	Druckwerke	2221	3221	23				0,00	0,00	27,24	0,00	0,00	27,24
1/030100-459000	Sonstige Verbrauchsgüter	2221	3221	23				0,00	0,00	32,23	0,00	0,00	32,23

		MVAG	MVAG	QU	Ergebnisvoranschlag			Finanzierungsvoranschlag		
		EH	FH		VA 2022	VA 2021	RA 2020	VA 2022	VA 2021	RA 2020
1/030100-510000	Geldbezüge der Vertragsbediensteten der Verwaltung	2211	3211	20	0,00	0,00	244 359,61	0,00	0,00	244 359,61
1/030100-565000	Mehrleistungsvergütung	2211	3211	20	0,00	0,00	6 710,22	0,00	0,00	6 710,22
1/030100-569000	Sonstige Nebengebühren	2211	3211	20	0,00	0,00	13 689,79	0,00	0,00	13 689,79
1/030100-580100	Dienstgeberbeiträge zum Ausgleichsfonds für Familienbeihilfen	2212	3212	20	0,00	0,00	10 311,00	0,00	0,00	10 311,00
1/030100-582100	Sonstige Dienstgeberbeiträge zur sozialen Sicherheit	2212	3212	20	0,00	0,00	52 508,97	0,00	0,00	52 508,97
1/030100-590000	Freiwillige Sozialleistungen	2212	3212	20	0,00	0,00	1 020,00	0,00	0,00	1 020,00
1/030100-631000	Telekommunikationsdienste	2222	3222	24	0,00	0,00	969,59	0,00	0,00	969,59
1/030100-631100	Internetgebühren	2222	3222	24	0,00	0,00	6,01	0,00	0,00	6,01
1/030100-670100	Abfertigungs-u. Jubiläumsmanagement	2222	3222	24	0,00	0,00	19 524,40	0,00	0,00	19 524,40
1/030100-680000	Planmäßige Abschreibung	2226			0,00	0,00	3 598,52	0,00	0,00	0,00
1/030100-705200	Miete Drucker/Kopierer	2223	3223	24	0,00	0,00	1 155,06	0,00	0,00	1 155,06
1/030100-724000	Reisegebühren	2225	3225	24	0,00	0,00	1 157,90	0,00	0,00	1 157,90
1/030100-728000	Entgelte für sonstige Leistungen	2225	3225	24	0,00	0,00	16,12	0,00	0,00	16,12
1/030100-728200	Schulungen, Kurse	2225	3225	24	0,00	0,00	1 047,73	0,00	0,00	1 047,73
<b>SU 22 / 32</b>	<b>Summe Aufwendungen / Auszahlungen operative Gebarung</b>				<b>0,00</b>	<b>0,00</b>	<b>358 062,66</b>	<b>0,00</b>	<b>0,00</b>	<b>354 464,14</b>
<b>SA 0 / SA 1</b>	<b>(0) Nettoergebnis (21 - 22) / (1) Geldfluss operative Gebarung (31 - 32)</b>				<b>0,00</b>	<b>0,00</b>	<b>-259 272,98</b>	<b>0,00</b>	<b>0,00</b>	<b>-255 643,21</b>
<b>SU 23</b>	<b>Summe Haushaltsrücklagen</b>				<b>0,00</b>	<b>0,00</b>	<b>0,00</b>	<b>0,00</b>	<b>0,00</b>	<b>0,00</b>
<b>SA00</b>	<b>Nettoergebnis nach Zuw./Entn. Haushaltsrücklagen (Saldo 0 +/- SU23)</b>				<b>0,00</b>	<b>0,00</b>	<b>-259 272,98</b>			
<b>Investive Gebarung</b>										
<b>SU 33</b>	<b>Summe Einzahlungen investive Gebarung</b>							<b>0,00</b>	<b>0,00</b>	<b>0,00</b>
1/030100-042000	Amtsausstattung		3415	41	0,00	0,00	0,00	0,00	0,00	2 935,15
<b>SU 34</b>	<b>Summe Auszahlungen investive Gebarung</b>							<b>0,00</b>	<b>0,00</b>	<b>2 935,15</b>
<b>SA2</b>	<b>Saldo (2) Geldfluss aus der Investiven Gebarung (33 - 34)</b>							<b>0,00</b>	<b>0,00</b>	<b>-2 935,15</b>
<b>SA3</b>	<b>Saldo (3) Nettofinanzierungssaldo (Saldo 1 + Saldo 2)</b>							<b>0,00</b>	<b>0,00</b>	<b>-258 578,36</b>
<b>Finanzierungstätigkeit</b>										
<b>SU 35</b>	<b>Summe Einzahlungen aus der Finanzierungstätigkeit</b>							<b>0,00</b>	<b>0,00</b>	<b>0,00</b>
<b>SU 36</b>	<b>Summe Auszahlungen aus der Finanzierungstätigkeit</b>							<b>0,00</b>	<b>0,00</b>	<b>0,00</b>
<b>SA4</b>	<b>Saldo (4) Geldfluss aus der Finanzierungstätigkeit (35 - 36)</b>							<b>0,00</b>	<b>0,00</b>	<b>0,00</b>
<b>SA5</b>	<b>Saldo (5) Geldfluss aus der voranschlagswirksamen Gebarung (Saldo 3 + Saldo 4)</b>							<b>0,00</b>	<b>0,00</b>	<b>-258 578,36</b>
<b>031</b>	<b>Amt für Raumordnung und Raumplanung</b>									
<b>031000</b>	<b>Raumordnung und Raumplanung</b>									
<b>Operative Gebarung</b>										
2/031000+813000	Erträge aus der Auflösung von Investitionszuschüssen (Kapitaltransfers)	2127			1 700,00	1 700,00	1 744,16	0,00	0,00	0,00
<b>SU 21 / 31</b>	<b>Summe Erträge / Einzahlungen operative Gebarung</b>				<b>1 700,00</b>	<b>1 700,00</b>	<b>1 744,16</b>	<b>0,00</b>	<b>0,00</b>	<b>0,00</b>

		MVAG			Ergebnisvoranschlag			Finanzierungsvoranschlag		
		EH	FH	QU	VA 2022	VA 2021	RA 2020	VA 2022	VA 2021	RA 2020
1/031000-680000	Planmäßige Abschreibung	2226			20 800,00	41 000,00	25 912,74	0,00	0,00	0,00
1/031000-728000	Entgelte für sonstige Leistungen	2225	3225	24	5 000,00	5 000,00	0,00	5 000,00	5 000,00	0,00
<b>SU 22 / 32</b>	<b>Summe Aufwendungen / Auszahlungen operative Gebarung</b>				<b>25 800,00</b>	<b>46 000,00</b>	<b>25 912,74</b>	<b>5 000,00</b>	<b>5 000,00</b>	<b>0,00</b>
<b>SA 0 / SA 1</b>	<b>(0) Nettoergebnis (21 - 22) / (1) Geldfluss operative Gebarung (31 - 32)</b>				<b>-24 100,00</b>	<b>-44 300,00</b>	<b>-24 168,58</b>	<b>-5 000,00</b>	<b>-5 000,00</b>	<b>0,00</b>
<b>SU 23</b>	<b>Summe Haushaltsrücklagen</b>				<b>0,00</b>	<b>0,00</b>	<b>0,00</b>	<b>0,00</b>	<b>0,00</b>	<b>0,00</b>
<b>SA00</b>	<b>Nettoergebnis nach Zuw./Entn. Haushaltsrücklagen (Saldo 0 +/- SU23)</b>				<b>-24 100,00</b>	<b>-44 300,00</b>	<b>-24 168,58</b>			
<b>Investive Gebarung</b>										
<b>SU 33</b>	<b>Summe Einzahlungen investive Gebarung</b>							<b>0,00</b>	<b>0,00</b>	<b>0,00</b>
1/031000-070000	Aktivierungsrechte		3411	42	0,00	0,00	0,00	45 000,00	45 000,00	87 692,28
<b>SU 34</b>	<b>Summe Auszahlungen investive Gebarung</b>							<b>45 000,00</b>	<b>45 000,00</b>	<b>87 692,28</b>
<b>SA2</b>	<b>Saldo (2) Geldfluss aus der Investiven Gebarung (33 - 34)</b>							<b>-45 000,00</b>	<b>-45 000,00</b>	<b>-87 692,28</b>
<b>SA3</b>	<b>Saldo (3) Nettofinanzierungssaldo (Saldo 1 + Saldo 2)</b>							<b>-50 000,00</b>	<b>-50 000,00</b>	<b>-87 692,28</b>
<b>Finanzierungstätigkeit</b>										
<b>SU 35</b>	<b>Summe Einzahlungen aus der Finanzierungstätigkeit</b>							<b>0,00</b>	<b>0,00</b>	<b>0,00</b>
<b>SU 36</b>	<b>Summe Auszahlungen aus der Finanzierungstätigkeit</b>							<b>0,00</b>	<b>0,00</b>	<b>0,00</b>
<b>SA4</b>	<b>Saldo (4) Geldfluss aus der Finanzierungstätigkeit (35 - 36)</b>							<b>0,00</b>	<b>0,00</b>	<b>0,00</b>
<b>SA5</b>	<b>Saldo (5) Geldfluss aus der voranschlagswirksamen Gebarung (Saldo 3 + Saldo 4)</b>							<b>-50 000,00</b>	<b>-50 000,00</b>	<b>-87 692,28</b>
<b>031100</b>	<b>Kommunales Informationssystem</b>									
<b>Operative Gebarung</b>										
<b>SU 21 / 31</b>	<b>Summe Erträge / Einzahlungen operative Gebarung</b>				<b>0,00</b>	<b>0,00</b>	<b>0,00</b>	<b>0,00</b>	<b>0,00</b>	<b>0,00</b>
1/031100-728000	Entgelte für sonstige Leistungen	2225	3225	24	5 000,00	5 000,00	2 602,90	5 000,00	5 000,00	2 602,90
<b>SU 22 / 32</b>	<b>Summe Aufwendungen / Auszahlungen operative Gebarung</b>				<b>5 000,00</b>	<b>5 000,00</b>	<b>2 602,90</b>	<b>5 000,00</b>	<b>5 000,00</b>	<b>2 602,90</b>
<b>SA 0 / SA 1</b>	<b>(0) Nettoergebnis (21 - 22) / (1) Geldfluss operative Gebarung (31 - 32)</b>				<b>-5 000,00</b>	<b>-5 000,00</b>	<b>-2 602,90</b>	<b>-5 000,00</b>	<b>-5 000,00</b>	<b>-2 602,90</b>
<b>SU 23</b>	<b>Summe Haushaltsrücklagen</b>				<b>0,00</b>	<b>0,00</b>	<b>0,00</b>	<b>0,00</b>	<b>0,00</b>	<b>0,00</b>
<b>SA00</b>	<b>Nettoergebnis nach Zuw./Entn. Haushaltsrücklagen (Saldo 0 +/- SU23)</b>				<b>-5 000,00</b>	<b>-5 000,00</b>	<b>-2 602,90</b>			
<b>Investive Gebarung</b>										
<b>SU 33</b>	<b>Summe Einzahlungen investive Gebarung</b>							<b>0,00</b>	<b>0,00</b>	<b>0,00</b>
<b>SU 34</b>	<b>Summe Auszahlungen investive Gebarung</b>							<b>0,00</b>	<b>0,00</b>	<b>0,00</b>
<b>SA2</b>	<b>Saldo (2) Geldfluss aus der Investiven Gebarung (33 - 34)</b>							<b>0,00</b>	<b>0,00</b>	<b>0,00</b>
<b>SA3</b>	<b>Saldo (3) Nettofinanzierungssaldo (Saldo 1 + Saldo 2)</b>							<b>-5 000,00</b>	<b>-5 000,00</b>	<b>-2 602,90</b>
<b>Finanzierungstätigkeit</b>										
<b>SU 35</b>	<b>Summe Einzahlungen aus der Finanzierungstätigkeit</b>							<b>0,00</b>	<b>0,00</b>	<b>0,00</b>
<b>SU 36</b>	<b>Summe Auszahlungen aus der Finanzierungstätigkeit</b>							<b>0,00</b>	<b>0,00</b>	<b>0,00</b>
<b>SA4</b>	<b>Saldo (4) Geldfluss aus der Finanzierungstätigkeit (35 - 36)</b>							<b>0,00</b>	<b>0,00</b>	<b>0,00</b>
<b>SA5</b>	<b>Saldo (5) Geldfluss aus der voranschlagswirksamen Gebarung (Saldo 3 + Saldo 4)</b>							<b>-5 000,00</b>	<b>-5 000,00</b>	<b>-2 602,90</b>

		MVAG			Ergebnisvoranschlag			Finanzierungsvoranschlag		
		EH	FH	QU	VA 2022	VA 2021	RA 2020	VA 2022	VA 2021	RA 2020
<b>032</b>	<b>Vermessungsamt</b>									
<b>032000</b>	<b>Vermessungswesen</b>									
<b>Operative Gebarung</b>										
<b>SU 21 / 31</b>	<b>Summe Erträge / Einzahlungen operative Gebarung</b>				<b>0,00</b>	<b>0,00</b>	<b>0,00</b>	<b>0,00</b>	<b>0,00</b>	<b>0,00</b>
1/032000-728000	Entgelte für sonstige Leistungen	2225	3225	24	7 000,00	8 000,00	7 183,50	7 000,00	8 000,00	7 183,50
<b>SU 22 / 32</b>	<b>Summe Aufwendungen / Auszahlungen operative Gebarung</b>				<b>7 000,00</b>	<b>8 000,00</b>	<b>7 183,50</b>	<b>7 000,00</b>	<b>8 000,00</b>	<b>7 183,50</b>
<b>SA 0 / SA 1</b>	<b>(0) Nettoergebnis (21 - 22) / (1) Geldfluss operative Gebarung (31 - 32)</b>				<b>-7 000,00</b>	<b>-8 000,00</b>	<b>-7 183,50</b>	<b>-7 000,00</b>	<b>-8 000,00</b>	<b>-7 183,50</b>
<b>SU 23</b>	<b>Summe Haushaltsrücklagen</b>				<b>0,00</b>	<b>0,00</b>	<b>0,00</b>	<b>0,00</b>	<b>0,00</b>	<b>0,00</b>
<b>SA00</b>	<b>Nettoergebnis nach Zuw./Entn. Haushaltsrücklagen (Saldo 0 +/- SU23)</b>				<b>-7 000,00</b>	<b>-8 000,00</b>	<b>-7 183,50</b>			
<b>Investive Gebarung</b>										
<b>SU 33</b>	<b>Summe Einzahlungen investive Gebarung</b>							<b>0,00</b>	<b>0,00</b>	<b>0,00</b>
<b>SU 34</b>	<b>Summe Auszahlungen investive Gebarung</b>							<b>0,00</b>	<b>0,00</b>	<b>0,00</b>
<b>SA2</b>	<b>Saldo (2) Geldfluss aus der Investiven Gebarung (33 - 34)</b>							<b>0,00</b>	<b>0,00</b>	<b>0,00</b>
<b>SA3</b>	<b>Saldo (3) Nettofinanzierungssaldo (Saldo 1 + Saldo 2)</b>							<b>-7 000,00</b>	<b>-8 000,00</b>	<b>-7 183,50</b>
<b>Finanzierungstätigkeit</b>										
<b>SU 35</b>	<b>Summe Einzahlungen aus der Finanzierungstätigkeit</b>							<b>0,00</b>	<b>0,00</b>	<b>0,00</b>
<b>SU 36</b>	<b>Summe Auszahlungen aus der Finanzierungstätigkeit</b>							<b>0,00</b>	<b>0,00</b>	<b>0,00</b>
<b>SA4</b>	<b>Saldo (4) Geldfluss aus der Finanzierungstätigkeit (35 - 36)</b>							<b>0,00</b>	<b>0,00</b>	<b>0,00</b>
<b>SA5</b>	<b>Saldo (5) Geldfluss aus der voranschlagswirksamen Gebarung (Saldo 3 + Saldo 4)</b>							<b>-7 000,00</b>	<b>-8 000,00</b>	<b>-7 183,50</b>
<b>033</b>	<b>Hochbauamt</b>									
<b>033000</b>	<b>Hochbau</b>									
<b>Operative Gebarung</b>										
2/033000+816000	Kostensätze für Verwaltungsleistungen	2114	3114	13	38 200,00	32 400,00	0,00	38 200,00	32 400,00	0,00
2/033000+863000	Laufende Transferzahlungen von Sozialversicherungsträgern	2121	3121	15	0,00	800,00	0,00	0,00	800,00	0,00
<b>SU 21 / 31</b>	<b>Summe Erträge / Einzahlungen operative Gebarung</b>				<b>38 200,00</b>	<b>33 200,00</b>	<b>0,00</b>	<b>38 200,00</b>	<b>33 200,00</b>	<b>0,00</b>
1/033000-400000	Geringwertige Wirtschaftsgüter des Anlagevermögens	2221	3221	23	1 600,00	1 600,00	0,00	1 600,00	1 600,00	0,00
1/033000-456000	Schreib-, Zeichen- und sonstige Büromittel	2221	3221	23	400,00	400,00	0,00	400,00	400,00	0,00
1/033000-457000	Druckwerke	2221	3221	23	200,00	200,00	0,00	200,00	200,00	0,00
1/033000-459000	Sonstige Verbrauchsgüter	2221	3221	23	500,00	500,00	0,00	500,00	500,00	0,00
1/033000-510000	Geldbezüge der Vertragsbediensteten der Verwaltung	2211	3211	20	244 900,00	229 700,00	0,00	244 900,00	229 700,00	0,00
1/033000-565000	Mehrleistungsvergütung	2211	3211	20	9 400,00	8 900,00	0,00	9 400,00	8 900,00	0,00
1/033000-569000	Sonstige Nebengebühren	2211	3211	20	13 000,00	12 100,00	0,00	13 000,00	12 100,00	0,00
1/033000-580100	Dienstgeberbeiträge zum Ausgleichsfonds für Familienbeihilfen	2212	3212	20	10 400,00	9 900,00	0,00	10 400,00	9 900,00	0,00

		MVAG	MVAG	QU	Ergebnisvoranschlag			Finanzierungsvoranschlag		
		EH	FH		VA 2022	VA 2021	RA 2020	VA 2022	VA 2021	RA 2020
1/033000-582100	Sonstige Dienstgeberbeiträge zur sozialen Sicherheit	2212	3212	20	51 900,00	49 700,00	0,00	51 900,00	49 700,00	0,00
1/033000-590000	Freiwillige Sozialleistungen	2212	3212	20	1 000,00	1 000,00	0,00	1 000,00	1 000,00	0,00
1/033000-618000	Instandhaltung von sonstigen Anlagen	2224	3224	24	400,00	400,00	0,00	400,00	400,00	0,00
1/033000-631000	Telekommunikationsdienste	2222	3222	24	1 000,00	1 000,00	0,00	1 000,00	1 000,00	0,00
1/033000-670100	Abfertigungs-u. Jubiläumsmanagement	2222	3222	24	21 200,00	21 200,00	0,00	21 200,00	21 200,00	0,00
1/033000-680000	Planmäßige Abschreibung	2226			600,00	600,00	0,00	0,00	0,00	0,00
1/033000-705200	Miete Drucker/Kopierer	2223	3223	24	1 600,00	1 600,00	0,00	1 600,00	1 600,00	0,00
1/033000-724000	Reisegebühren	2225	3225	24	600,00	500,00	0,00	600,00	500,00	0,00
1/033000-728000	Entgelte für sonstige Leistungen	2225	3225	24	500,00	500,00	0,00	500,00	500,00	0,00
1/033000-728200	Schulungen, Kurse	2225	3225	24	2 700,00	2 700,00	0,00	2 700,00	2 700,00	0,00
1/033000-729000	Sonstige Aufwendungen	2225	3225	24	200,00	200,00	0,00	200,00	200,00	0,00
<b>SU 22 / 32</b>	<b>Summe Aufwendungen / Auszahlungen operative Gebarung</b>				<b>362 100,00</b>	<b>342 700,00</b>	<b>0,00</b>	<b>361 500,00</b>	<b>342 100,00</b>	<b>0,00</b>
<b>SA 0 / SA 1</b>	<b>(0) Nettoergebnis (21 - 22) / (1) Geldfluss operative Gebarung (31 - 32)</b>				<b>-323 900,00</b>	<b>-309 500,00</b>	<b>0,00</b>	<b>-323 300,00</b>	<b>-308 900,00</b>	<b>0,00</b>
<b>SU 23</b>	<b>Summe Haushaltsrücklagen</b>				<b>0,00</b>	<b>0,00</b>	<b>0,00</b>	<b>0,00</b>	<b>0,00</b>	<b>0,00</b>
<b>SA00</b>	<b>Nettoergebnis nach Zuw./Entn. Haushaltsrücklagen (Saldo 0 +/- SU23)</b>				<b>-323 900,00</b>	<b>-309 500,00</b>	<b>0,00</b>			
<b>Investive Gebarung</b>										
<b>SU 33</b>	<b>Summe Einzahlungen investive Gebarung</b>							<b>0,00</b>	<b>0,00</b>	<b>0,00</b>
1/033000-042000	Amtsausstattung		3415	41	0,00	0,00	0,00	1 000,00	1 000,00	0,00
<b>SU 34</b>	<b>Summe Auszahlungen investive Gebarung</b>							<b>1 000,00</b>	<b>1 000,00</b>	<b>0,00</b>
<b>SA2</b>	<b>Saldo (2) Geldfluss aus der Investiven Gebarung (33 - 34)</b>							<b>-1 000,00</b>	<b>-1 000,00</b>	<b>0,00</b>
<b>SA3</b>	<b>Saldo (3) Nettofinanzierungssaldo (Saldo 1 + Saldo 2)</b>							<b>-324 300,00</b>	<b>-309 900,00</b>	<b>0,00</b>
<b>Finanzierungstätigkeit</b>										
<b>SU 35</b>	<b>Summe Einzahlungen aus der Finanzierungstätigkeit</b>							<b>0,00</b>	<b>0,00</b>	<b>0,00</b>
<b>SU 36</b>	<b>Summe Auszahlungen aus der Finanzierungstätigkeit</b>							<b>0,00</b>	<b>0,00</b>	<b>0,00</b>
<b>SA4</b>	<b>Saldo (4) Geldfluss aus der Finanzierungstätigkeit (35 - 36)</b>							<b>0,00</b>	<b>0,00</b>	<b>0,00</b>
<b>SA5</b>	<b>Saldo (5) Geldfluss aus der voranschlagswirksamen Gebarung (Saldo 3 + Saldo 4)</b>							<b>-324 300,00</b>	<b>-309 900,00</b>	<b>0,00</b>
<b>034</b>	<b>Tiefbauamt</b>									
<b>034000</b>	<b>Infrastruktur</b>									
<b>Operative Gebarung</b>										
2/034000+816000	Kostensätze für sonstige Leistungen (Verwaltung)	2114	3114	13	80 300,00	73 800,00	0,00	80 300,00	73 800,00	0,00
2/034000+861000	Transfers von Ländern, Landesfonds und Landeskammern	2121	3121	15	0,00	800,00	0,00	0,00	800,00	0,00
<b>SU 21 / 31</b>	<b>Summe Erträge / Einzahlungen operative Gebarung</b>				<b>80 300,00</b>	<b>74 600,00</b>	<b>0,00</b>	<b>80 300,00</b>	<b>74 600,00</b>	<b>0,00</b>
1/034000-400000	Geringwertige Wirtschaftsgüter (GWG)	2221	3221	23	1 600,00	1 600,00	0,00	1 600,00	1 600,00	0,00
1/034000-456000	Schreib-, Zeichen- und sonstige Büromittel	2221	3221	23	400,00	400,00	0,00	400,00	400,00	0,00

		MVAG			Ergebnisvoranschlag			Finanzierungsvoranschlag		
		EH	FH	QU	VA 2022	VA 2021	RA 2020	VA 2022	VA 2021	RA 2020
1/034000-457000	Druckwerke	2221	3221	23	200,00	200,00	0,00	200,00	200,00	0,00
1/034000-459000	Sonstige Verbrauchsgüter	2221	3221	23	500,00	500,00	0,00	500,00	500,00	0,00
1/034000-510000	Geldbezüge der Vertragsbediensteten der Verwaltung	2211	3211	20	130 000,00	119 600,00	0,00	130 000,00	119 600,00	0,00
1/034000-565000	Mehrleistungsvergütungen	2211	3211	20	3 600,00	3 300,00	0,00	3 600,00	3 300,00	0,00
1/034000-569000	Sonstige Nebengebühren	2211	3211	20	8 700,00	7 400,00	0,00	8 700,00	7 400,00	0,00
1/034000-580100	Dienstgeberbeiträge zum Ausgleichsfonds für Familienbeihilfen	2212	3212	20	5 600,00	4 800,00	0,00	5 600,00	4 800,00	0,00
1/034000-582100	Sonstige Dienstgeberbeiträge zur sozialen Sicherheit	2212	3212	20	30 400,00	26 800,00	0,00	30 400,00	26 800,00	0,00
1/034000-590000	Freiwillige Sozialleistungen	2212	3212	20	600,00	600,00	0,00	600,00	600,00	0,00
1/034000-618000	Instandhaltung von sonstigen Anlagen	2224	3224	24	500,00	500,00	0,00	500,00	500,00	0,00
1/034000-631000	Telekommunikationsdienste	2222	3222	24	1 000,00	1 000,00	0,00	1 000,00	1 000,00	0,00
1/034000-670100	Abfertigungs-u. Jubiläumsmanagement	2222	3222	24	3 200,00	3 000,00	0,00	3 200,00	3 000,00	0,00
1/034000-724000	Reisegebühren	2225	3225	24	1 300,00	1 300,00	0,00	1 300,00	1 300,00	0,00
1/034000-728000	Entgelte für sonstige Leistungen	2225	3225	24	500,00	500,00	0,00	500,00	500,00	0,00
1/034000-728220	Schulungen, Kurse	2225	3225	24	2 000,00	800,00	0,00	2 000,00	800,00	0,00
<b>SU 22 / 32</b>	<b>Summe Aufwendungen / Auszahlungen operative Gebarung</b>				<b>190 100,00</b>	<b>172 300,00</b>	<b>0,00</b>	<b>190 100,00</b>	<b>172 300,00</b>	<b>0,00</b>
<b>SA 0 / SA 1</b>	<b>(0) Nettoergebnis (21 - 22) / (1) Geldfluss operative Gebarung (31 - 32)</b>				<b>-109 800,00</b>	<b>-97 700,00</b>	<b>0,00</b>	<b>-109 800,00</b>	<b>-97 700,00</b>	<b>0,00</b>
<b>SU 23</b>	<b>Summe Haushaltsrücklagen</b>				<b>0,00</b>	<b>0,00</b>	<b>0,00</b>	<b>0,00</b>	<b>0,00</b>	<b>0,00</b>
<b>SA00</b>	<b>Nettoergebnis nach Zuw./Entn. Haushaltsrücklagen (Saldo 0 +/- SU23)</b>				<b>-109 800,00</b>	<b>-97 700,00</b>	<b>0,00</b>			
<b>Investive Gebarung</b>										
<b>SU 33</b>	<b>Summe Einzahlungen investive Gebarung</b>							<b>0,00</b>	<b>0,00</b>	<b>0,00</b>
1/034000-042000	Amts-, Betriebs- und Geschäftsausstattung		3415	41	0,00	0,00	0,00	1 000,00	1 000,00	0,00
<b>SU 34</b>	<b>Summe Auszahlungen investive Gebarung</b>							<b>1 000,00</b>	<b>1 000,00</b>	<b>0,00</b>
<b>SA2</b>	<b>Saldo (2) Geldfluss aus der Investiven Gebarung (33 - 34)</b>							<b>-1 000,00</b>	<b>-1 000,00</b>	<b>0,00</b>
<b>SA3</b>	<b>Saldo (3) Nettofinanzierungssaldo (Saldo 1 + Saldo 2)</b>							<b>-110 800,00</b>	<b>-98 700,00</b>	<b>0,00</b>
<b>Finanzierungstätigkeit</b>										
<b>SU 35</b>	<b>Summe Einzahlungen aus der Finanzierungstätigkeit</b>							<b>0,00</b>	<b>0,00</b>	<b>0,00</b>
<b>SU 36</b>	<b>Summe Auszahlungen aus der Finanzierungstätigkeit</b>							<b>0,00</b>	<b>0,00</b>	<b>0,00</b>
<b>SA4</b>	<b>Saldo (4) Geldfluss aus der Finanzierungstätigkeit (35 - 36)</b>							<b>0,00</b>	<b>0,00</b>	<b>0,00</b>
<b>SA5</b>	<b>Saldo (5) Geldfluss aus der voranschlagswirksamen Gebarung (Saldo 3 + Saldo 4)</b>							<b>-110 800,00</b>	<b>-98 700,00</b>	<b>0,00</b>

	MVAG EH	MVAG FH	QU	Ergebnisvoranschlag			Finanzierungsvoranschlag			
				VA 2022	VA 2021	RA 2020	VA 2022	VA 2021	RA 2020	
<b>06</b>	<b>Sonstige Maßnahmen</b>									
<b>060</b>	<b>Beiträge an Verbände, Vereine oder sonstige Organisationen</b>									
<b>060000</b>	<b>Beiträge an Verbände, Vereine und sonstige Organisationen</b>									
<b>Operative Gebarung</b>										
<b>SU 21 / 31</b>	<b>Summe Erträge / Einzahlungen operative Gebarung</b>			<b>0,00</b>	<b>0,00</b>	<b>0,00</b>	<b>0,00</b>	<b>0,00</b>	<b>0,00</b>	
1/060000-726000	Mitgliedsbeiträge an Institutionen	2225	3225	24	65 300,00	65 400,00	56 977,85	65 300,00	65 400,00	56 977,85
1/060000-752000	Laufende Transferzahlungen an Gemeinden, -verbände u. -fonds	2231	3231	26	42 600,00	41 800,00	41 950,00	42 600,00	41 800,00	41 950,00
<b>SU 22 / 32</b>	<b>Summe Aufwendungen / Auszahlungen operative Gebarung</b>			<b>107 900,00</b>	<b>107 200,00</b>	<b>98 927,85</b>	<b>107 900,00</b>	<b>107 200,00</b>	<b>98 927,85</b>	
<b>SA 0 / SA 1</b>	<b>(0) Nettoergebnis (21 - 22) / (1) Geldfluss operative Gebarung (31 – 32)</b>			<b>-107 900,00</b>	<b>-107 200,00</b>	<b>-98 927,85</b>	<b>-107 900,00</b>	<b>-107 200,00</b>	<b>-98 927,85</b>	
<b>SU 23</b>	<b>Summe Haushaltsrücklagen</b>			<b>0,00</b>	<b>0,00</b>	<b>0,00</b>	<b>0,00</b>	<b>0,00</b>	<b>0,00</b>	
<b>SA00</b>	<b>Nettoergebnis nach Zuw./Entn. Haushaltsrücklagen (Saldo 0 +/- SU23)</b>			<b>-107 900,00</b>	<b>-107 200,00</b>	<b>-98 927,85</b>				
<b>Investive Gebarung</b>										
<b>SU 33</b>	<b>Summe Einzahlungen investive Gebarung</b>						<b>0,00</b>	<b>0,00</b>	<b>0,00</b>	
<b>SU 34</b>	<b>Summe Auszahlungen investive Gebarung</b>						<b>0,00</b>	<b>0,00</b>	<b>0,00</b>	
<b>SA2</b>	<b>Saldo (2) Geldfluss aus der Investiven Gebarung (33 – 34)</b>						<b>0,00</b>	<b>0,00</b>	<b>0,00</b>	
<b>SA3</b>	<b>Saldo (3) Nettofinanzierungssaldo (Saldo 1 + Saldo 2)</b>						<b>-107 900,00</b>	<b>-107 200,00</b>	<b>-98 927,85</b>	
<b>Finanzierungstätigkeit</b>										
<b>SU 35</b>	<b>Summe Einzahlungen aus der Finanzierungstätigkeit</b>						<b>0,00</b>	<b>0,00</b>	<b>0,00</b>	
<b>SU 36</b>	<b>Summe Auszahlungen aus der Finanzierungstätigkeit</b>						<b>0,00</b>	<b>0,00</b>	<b>0,00</b>	
<b>SA4</b>	<b>Saldo (4) Geldfluss aus der Finanzierungstätigkeit (35 – 36)</b>						<b>0,00</b>	<b>0,00</b>	<b>0,00</b>	
<b>SA5</b>	<b>Saldo (5) Geldfluss aus der voranschlagswirksamen Gebarung (Saldo 3 + Saldo 4)</b>						<b>-107 900,00</b>	<b>-107 200,00</b>	<b>-98 927,85</b>	
<b>061</b>	<b>Sonstige Subventionen</b>									
<b>061000</b>	<b>Sonstige Subventionen</b>									
<b>Operative Gebarung</b>										
<b>SU 21 / 31</b>	<b>Summe Erträge / Einzahlungen operative Gebarung</b>			<b>0,00</b>	<b>0,00</b>	<b>0,00</b>	<b>0,00</b>	<b>0,00</b>	<b>0,00</b>	
1/061000-757000	Laufende Transferzahlungen an priv. Organisationen ohne Erwerbszweck	2234	3234	27	23 000,00	23 000,00	23 023,58	23 000,00	23 000,00	23 023,58
<b>SU 22 / 32</b>	<b>Summe Aufwendungen / Auszahlungen operative Gebarung</b>			<b>23 000,00</b>	<b>23 000,00</b>	<b>23 023,58</b>	<b>23 000,00</b>	<b>23 000,00</b>	<b>23 023,58</b>	
<b>SA 0 / SA 1</b>	<b>(0) Nettoergebnis (21 - 22) / (1) Geldfluss operative Gebarung (31 – 32)</b>			<b>-23 000,00</b>	<b>-23 000,00</b>	<b>-23 023,58</b>	<b>-23 000,00</b>	<b>-23 000,00</b>	<b>-23 023,58</b>	
<b>SU 23</b>	<b>Summe Haushaltsrücklagen</b>			<b>0,00</b>	<b>0,00</b>	<b>0,00</b>	<b>0,00</b>	<b>0,00</b>	<b>0,00</b>	
<b>SA00</b>	<b>Nettoergebnis nach Zuw./Entn. Haushaltsrücklagen (Saldo 0 +/- SU23)</b>			<b>-23 000,00</b>	<b>-23 000,00</b>	<b>-23 023,58</b>				
<b>Investive Gebarung</b>										
<b>SU 33</b>	<b>Summe Einzahlungen investive Gebarung</b>						<b>0,00</b>	<b>0,00</b>	<b>0,00</b>	
<b>SU 34</b>	<b>Summe Auszahlungen investive Gebarung</b>						<b>0,00</b>	<b>0,00</b>	<b>0,00</b>	
<b>SA2</b>	<b>Saldo (2) Geldfluss aus der Investiven Gebarung (33 – 34)</b>						<b>0,00</b>	<b>0,00</b>	<b>0,00</b>	



	MVAG EH	MVAG FH	QU	Ergebnisvoranschlag			Finanzierungsvoranschlag			
				VA 2022	VA 2021	RA 2020	VA 2022	VA 2021	RA 2020	
<b>SA3</b>	<b>Saldo (3) Nettofinanzierungssaldo (Saldo 1 + Saldo 2)</b>						<b>-23 000,00</b>	<b>-23 000,00</b>	<b>-23 023,58</b>	
<b>Finanzierungstätigkeit</b>										
<b>SU 35</b>	<b>Summe Einzahlungen aus der Finanzierungstätigkeit</b>						<b>0,00</b>	<b>0,00</b>	<b>0,00</b>	
<b>SU 36</b>	<b>Summe Auszahlungen aus der Finanzierungstätigkeit</b>						<b>0,00</b>	<b>0,00</b>	<b>0,00</b>	
<b>SA4</b>	<b>Saldo (4) Geldfluss aus der Finanzierungstätigkeit (35 – 36)</b>						<b>0,00</b>	<b>0,00</b>	<b>0,00</b>	
<b>SA5</b>	<b>Saldo (5) Geldfluss aus der voranschlagswirksamen Gebarung (Saldo 3 + Saldo 4)</b>						<b>-23 000,00</b>	<b>-23 000,00</b>	<b>-23 023,58</b>	
<b>062 Ehrungen und Auszeichnungen</b>										
<b>062000 Ehrungen u. Auszeichnungen</b>										
<b>Operative Gebarung</b>										
<b>SU 21 / 31</b>	<b>Summe Erträge / Einzahlungen operative Gebarung</b>			<b>0,00</b>	<b>0,00</b>	<b>0,00</b>	<b>0,00</b>	<b>0,00</b>	<b>0,00</b>	
1/062000-768000	Zuwendung ohne Gegenleistung an physische Personen	2234	3234	27	5 000,00	300,00	7 120,84	5 000,00	300,00	7 120,84
<b>SU 22 / 32</b>	<b>Summe Aufwendungen / Auszahlungen operative Gebarung</b>			<b>5 000,00</b>	<b>300,00</b>	<b>7 120,84</b>	<b>5 000,00</b>	<b>300,00</b>	<b>7 120,84</b>	
<b>SA 0 / SA 1</b>	<b>(0) Nettoergebnis (21 - 22) / (1) Geldfluss operative Gebarung (31 – 32)</b>			<b>-5 000,00</b>	<b>-300,00</b>	<b>-7 120,84</b>	<b>-5 000,00</b>	<b>-300,00</b>	<b>-7 120,84</b>	
<b>SU 23</b>	<b>Summe Haushaltsrücklagen</b>			<b>0,00</b>	<b>0,00</b>	<b>0,00</b>	<b>0,00</b>	<b>0,00</b>	<b>0,00</b>	
<b>SA00</b>	<b>Nettoergebnis nach Zuw./Entn. Haushaltsrücklagen (Saldo 0 +/- SU23)</b>			<b>-5 000,00</b>	<b>-300,00</b>	<b>-7 120,84</b>				
<b>Investive Gebarung</b>										
<b>SU 33</b>	<b>Summe Einzahlungen investive Gebarung</b>						<b>0,00</b>	<b>0,00</b>	<b>0,00</b>	
<b>SU 34</b>	<b>Summe Auszahlungen investive Gebarung</b>						<b>0,00</b>	<b>0,00</b>	<b>0,00</b>	
<b>SA2</b>	<b>Saldo (2) Geldfluss aus der Investiven Gebarung (33 – 34)</b>						<b>0,00</b>	<b>0,00</b>	<b>0,00</b>	
<b>SA3</b>	<b>Saldo (3) Nettofinanzierungssaldo (Saldo 1 + Saldo 2)</b>						<b>-5 000,00</b>	<b>-300,00</b>	<b>-7 120,84</b>	
<b>Finanzierungstätigkeit</b>										
<b>SU 35</b>	<b>Summe Einzahlungen aus der Finanzierungstätigkeit</b>						<b>0,00</b>	<b>0,00</b>	<b>0,00</b>	
<b>SU 36</b>	<b>Summe Auszahlungen aus der Finanzierungstätigkeit</b>						<b>0,00</b>	<b>0,00</b>	<b>0,00</b>	
<b>SA4</b>	<b>Saldo (4) Geldfluss aus der Finanzierungstätigkeit (35 – 36)</b>						<b>0,00</b>	<b>0,00</b>	<b>0,00</b>	
<b>SA5</b>	<b>Saldo (5) Geldfluss aus der voranschlagswirksamen Gebarung (Saldo 3 + Saldo 4)</b>						<b>-5 000,00</b>	<b>-300,00</b>	<b>-7 120,84</b>	
<b>063 Städtekontakte und Partnerschaften</b>										
<b>063000 Städtekontakte und Partnerschaften</b>										
<b>Operative Gebarung</b>										
<b>SU 21 / 31</b>	<b>Summe Erträge / Einzahlungen operative Gebarung</b>			<b>0,00</b>	<b>0,00</b>	<b>0,00</b>	<b>0,00</b>	<b>0,00</b>	<b>0,00</b>	
1/063000-723000	Amtspauschalien und Repräsentationsauslagen	2225	3225	24	2 000,00	2 000,00	218,20	2 000,00	2 000,00	218,20
<b>SU 22 / 32</b>	<b>Summe Aufwendungen / Auszahlungen operative Gebarung</b>			<b>2 000,00</b>	<b>2 000,00</b>	<b>218,20</b>	<b>2 000,00</b>	<b>2 000,00</b>	<b>218,20</b>	
<b>SA 0 / SA 1</b>	<b>(0) Nettoergebnis (21 - 22) / (1) Geldfluss operative Gebarung (31 – 32)</b>			<b>-2 000,00</b>	<b>-2 000,00</b>	<b>-218,20</b>	<b>-2 000,00</b>	<b>-2 000,00</b>	<b>-218,20</b>	
<b>SU 23</b>	<b>Summe Haushaltsrücklagen</b>			<b>0,00</b>	<b>0,00</b>	<b>0,00</b>	<b>0,00</b>	<b>0,00</b>	<b>0,00</b>	
<b>SA00</b>	<b>Nettoergebnis nach Zuw./Entn. Haushaltsrücklagen (Saldo 0 +/- SU23)</b>			<b>-2 000,00</b>	<b>-2 000,00</b>	<b>-218,20</b>				

	MVAG	MVAG	QU	Ergebnisvoranschlag			Finanzierungsvoranschlag					
				EH	FH		VA 2022	VA 2021	RA 2020	VA 2022	VA 2021	RA 2020
<b>Investive Gebarung</b>												
SU 33								0,00	0,00	0,00		
SU 34								0,00	0,00	0,00		
SA2								0,00	0,00	0,00		
SA3								-2 000,00	-2 000,00	-218,20		
<b>Finanzierungstätigkeit</b>												
SU 35								0,00	0,00	0,00		
SU 36								0,00	0,00	0,00		
SA4								0,00	0,00	0,00		
SA5								-2 000,00	-2 000,00	-218,20		
<b>08 Pensionen (soweit nicht aufgeteilt)</b>												
<b>080 Pensionen (soweit nicht aufgeteilt)</b>												
<b>080000 Pensionen</b>												
<b>Operative Gebarung</b>												
2/080000+827000				2116	3116	18	27 500,00	50 000,00	49 203,27	27 500,00	50 000,00	49 203,27
2/080000+868000				2124	3124	16	0,00	14 400,00	20 728,93	0,00	14 400,00	20 728,93
2/080000+868100				2124	3124	16	3 500,00	5 700,00	5 074,80	3 500,00	5 700,00	5 074,80
<b>SU 21 / 31</b>	<b>Summe Erträge / Einzahlungen operative Gebarung</b>						<b>31 000,00</b>	<b>70 100,00</b>	<b>75 007,00</b>	<b>31 000,00</b>	<b>70 100,00</b>	<b>75 007,00</b>
1/080000-752000				2231	3231	26	285 200,00	254 200,00	200 363,56	285 200,00	254 200,00	200 363,56
1/080000-752010				2231	3231	26	900,00	900,00	680,80	900,00	900,00	680,80
<b>SU 22 / 32</b>	<b>Summe Aufwendungen / Auszahlungen operative Gebarung</b>						<b>286 100,00</b>	<b>255 100,00</b>	<b>201 044,36</b>	<b>286 100,00</b>	<b>255 100,00</b>	<b>201 044,36</b>
<b>SA 0 / SA 1</b>	<b>(0) Nettoergebnis (21 - 22) / (1) Geldfluss operative Gebarung (31 - 32)</b>						<b>-255 100,00</b>	<b>-185 000,00</b>	<b>-126 037,36</b>	<b>-255 100,00</b>	<b>-185 000,00</b>	<b>-126 037,36</b>
SU 23							0,00	0,00	0,00	0,00	0,00	0,00
SA00							-255 100,00	-185 000,00	-126 037,36			
<b>Investive Gebarung</b>												
SU 33								0,00	0,00	0,00		
SU 34								0,00	0,00	0,00		
SA2								0,00	0,00	0,00		
SA3								-255 100,00	-185 000,00	-126 037,36		

	MVAG EH	MVAG FH	QU	Ergebnisvoranschlag			Finanzierungsvoranschlag		
				VA 2022	VA 2021	RA 2020	VA 2022	VA 2021	RA 2020
<b>Finanzierungstätigkeit</b>									
SU 35							0,00	0,00	0,00
SU 36							0,00	0,00	0,00
SA4							0,00	0,00	0,00
SA5							-255 100,00	-185 000,00	-126 037,36
<b>09 Personalbetreuung</b>									
<b>090 Bezugsvorschüsse und Darlehen</b>									
<b>090000 Bezugsvorschüsse und Darlehen</b>									
<b>Operative Gebarung</b>									
SU 21 / 31				0,00	0,00	0,00	0,00	0,00	0,00
SU 22 / 32				0,00	0,00	0,00	0,00	0,00	0,00
SA 0 / SA 1				0,00	0,00	0,00	0,00	0,00	0,00
SU 23				0,00	0,00	0,00	0,00	0,00	0,00
SA00				0,00	0,00	0,00			
<b>Investive Gebarung</b>									
2/090000+273000		3325	53	0,00	0,00	0,00	14 400,00	15 400,00	13 829,00
SU 33							14 400,00	15 400,00	13 829,00
1/090000-273000		3425	63	0,00	0,00	0,00	20 000,00	20 000,00	23 000,00
SU 34							20 000,00	20 000,00	23 000,00
SA2							-5 600,00	-4 600,00	-9 171,00
SA3							-5 600,00	-4 600,00	-9 171,00
<b>Finanzierungstätigkeit</b>									
SU 35							0,00	0,00	0,00
SU 36							0,00	0,00	0,00
SA4							0,00	0,00	0,00
SA5							-5 600,00	-4 600,00	-9 171,00
<b>091 Personalausbildung und Personalfortbildung</b>									
<b>091000 Personalausbildung und Fortbildung</b>									
<b>Operative Gebarung</b>									
SU 21 / 31				0,00	0,00	0,00	0,00	0,00	0,00
1/091000-728000		2225	3225	24	51 700,00	11 400,00	8 902,10	51 700,00	11 400,00
SU 22 / 32					51 700,00	11 400,00	8 902,10	51 700,00	11 400,00
SA 0 / SA 1					-51 700,00	-11 400,00	-8 902,10	-51 700,00	-11 400,00
SU 23					0,00	0,00	0,00	0,00	0,00

	MVAG EH	MVAG FH	QU	Ergebnisvoranschlag			Finanzierungsvoranschlag			
				VA 2022	VA 2021	RA 2020	VA 2022	VA 2021	RA 2020	
<b>SA00</b>				<b>-51 700,00</b>	<b>-11 400,00</b>	<b>-8 902,10</b>				
<b>Investive Gebarung</b>										
<b>SU 33</b>							<b>0,00</b>	<b>0,00</b>	<b>0,00</b>	
<b>SU 34</b>							<b>0,00</b>	<b>0,00</b>	<b>0,00</b>	
<b>SA2</b>							<b>0,00</b>	<b>0,00</b>	<b>0,00</b>	
<b>SA3</b>							<b>-51 700,00</b>	<b>-11 400,00</b>	<b>-8 902,10</b>	
<b>Finanzierungstätigkeit</b>										
<b>SU 35</b>							<b>0,00</b>	<b>0,00</b>	<b>0,00</b>	
<b>SU 36</b>							<b>0,00</b>	<b>0,00</b>	<b>0,00</b>	
<b>SA4</b>							<b>0,00</b>	<b>0,00</b>	<b>0,00</b>	
<b>SA5</b>							<b>-51 700,00</b>	<b>-11 400,00</b>	<b>-8 902,10</b>	
<b>094</b>	<b>Gemeinschaftspflege</b>									
<b>094000</b>	<b>Gemeinschaftspflege</b>									
<b>Operative Gebarung</b>										
<b>SU 21 / 31</b>				<b>0,00</b>	<b>0,00</b>	<b>0,00</b>	<b>0,00</b>	<b>0,00</b>	<b>0,00</b>	
1/094000-729000		2225	3225	24	4 700,00	4 700,00	0,00	4 700,00	4 700,00	0,00
1/094000-729100		2225	3225	24	5 500,00	5 400,00	474,92	5 500,00	5 400,00	474,92
1/094000-757000		2234	3234	27	1 300,00	1 300,00	1 127,96	1 300,00	1 300,00	1 127,96
<b>SU 22 / 32</b>					<b>11 500,00</b>	<b>11 400,00</b>	<b>1 602,88</b>	<b>11 500,00</b>	<b>11 400,00</b>	<b>1 602,88</b>
<b>SA 0 / SA 1</b>					<b>-11 500,00</b>	<b>-11 400,00</b>	<b>-1 602,88</b>	<b>-11 500,00</b>	<b>-11 400,00</b>	<b>-1 602,88</b>
<b>SU 23</b>					<b>0,00</b>	<b>0,00</b>	<b>0,00</b>	<b>0,00</b>	<b>0,00</b>	<b>0,00</b>
<b>SA00</b>					<b>-11 500,00</b>	<b>-11 400,00</b>	<b>-1 602,88</b>			
<b>Investive Gebarung</b>										
<b>SU 33</b>							<b>0,00</b>	<b>0,00</b>	<b>0,00</b>	
<b>SU 34</b>							<b>0,00</b>	<b>0,00</b>	<b>0,00</b>	
<b>SA2</b>							<b>0,00</b>	<b>0,00</b>	<b>0,00</b>	
<b>SA3</b>							<b>-11 500,00</b>	<b>-11 400,00</b>	<b>-1 602,88</b>	
<b>Finanzierungstätigkeit</b>										
<b>SU 35</b>							<b>0,00</b>	<b>0,00</b>	<b>0,00</b>	
<b>SU 36</b>							<b>0,00</b>	<b>0,00</b>	<b>0,00</b>	
<b>SA4</b>							<b>0,00</b>	<b>0,00</b>	<b>0,00</b>	
<b>SA5</b>							<b>-11 500,00</b>	<b>-11 400,00</b>	<b>-1 602,88</b>	

		MVAG			Ergebnisvoranschlag			Finanzierungsvoranschlag		
		EH	FH	QU	VA 2022	VA 2021	RA 2020	VA 2022	VA 2021	RA 2020
<b>099</b>	<b>Sonstige Einrichtungen und Maßnahmen</b>									
<b>099000</b>	<b>Personalvertretung</b>									
<b>Operative Gebarung</b>										
<b>SU 21 / 31</b>	<b>Summe Erträge / Einzahlungen operative Gebarung</b>				<b>0,00</b>	<b>0,00</b>	<b>0,00</b>	<b>0,00</b>	<b>0,00</b>	<b>0,00</b>
1/099000-400000	Geringwertige Wirtschaftsgüter des Anlagevermögens	2221	3221	23	1 000,00	900,00	117,58	1 000,00	900,00	117,58
1/099000-456000	Schreib-, Zeichen- und sonstige Büromittel	2221	3221	23	300,00	700,00	0,00	300,00	700,00	0,00
1/099000-511000	Geldbezüge der Vertragsbediensteten in handwerklicher Verwendung	2211	3211	20	35 900,00	17 200,00	0,00	35 900,00	17 200,00	0,00
1/099000-565000	Mehrleistungsvergütungen	2211	3211	20	0,00	500,00	0,00	0,00	500,00	0,00
1/099000-569000	Sonstige Nebengebühren	2211	3211	20	2 900,00	1 500,00	0,00	2 900,00	1 500,00	0,00
1/099000-580100	Dienstgeberbeiträge zum Ausgleichsfonds für Familienbeihilfen	2212	3212	20	1 500,00	800,00	0,00	1 500,00	800,00	0,00
1/099000-582100	Sonstige Dienstgeberbeiträge zur sozialen Sicherheit	2212	3212	20	8 300,00	4 100,00	0,00	8 300,00	4 100,00	0,00
1/099000-590000	Freiwillige Sozialleistungen	2212	3212	20	100,00	100,00	0,00	100,00	100,00	0,00
1/099000-720500	Kostenbeiträge (Kostensätze) für Leistungen Wirtschaftshof	2225	3225	24	8 400,00	13 200,00	17 014,50	8 400,00	13 200,00	17 014,50
1/099000-724000	Reisegebühren	2225	3225	24	100,00	0,00	0,00	100,00	0,00	0,00
<b>SU 22 / 32</b>	<b>Summe Aufwendungen / Auszahlungen operative Gebarung</b>				<b>58 500,00</b>	<b>39 000,00</b>	<b>17 132,08</b>	<b>58 500,00</b>	<b>39 000,00</b>	<b>17 132,08</b>
<b>SA 0 / SA 1</b>	<b>(0) Nettoergebnis (21 - 22) / (1) Geldfluss operative Gebarung (31 - 32)</b>				<b>-58 500,00</b>	<b>-39 000,00</b>	<b>-17 132,08</b>	<b>-58 500,00</b>	<b>-39 000,00</b>	<b>-17 132,08</b>
<b>SU 23</b>	<b>Summe Haushaltsrücklagen</b>				<b>0,00</b>	<b>0,00</b>	<b>0,00</b>	<b>0,00</b>	<b>0,00</b>	<b>0,00</b>
<b>SA00</b>	<b>Nettoergebnis nach Zuw./Entn. Haushaltsrücklagen (Saldo 0 +/- SU23)</b>				<b>-58 500,00</b>	<b>-39 000,00</b>	<b>-17 132,08</b>			
<b>Investive Gebarung</b>										
<b>SU 33</b>	<b>Summe Einzahlungen investive Gebarung</b>							<b>0,00</b>	<b>0,00</b>	<b>0,00</b>
1/099000-042000	Amts-, Betriebs- und Geschäftsausstattung		3415	41	0,00	0,00	0,00	0,00	1 800,00	0,00
<b>SU 34</b>	<b>Summe Auszahlungen investive Gebarung</b>							<b>0,00</b>	<b>1 800,00</b>	<b>0,00</b>
<b>SA2</b>	<b>Saldo (2) Geldfluss aus der Investiven Gebarung (33 - 34)</b>							<b>0,00</b>	<b>-1 800,00</b>	<b>0,00</b>
<b>SA3</b>	<b>Saldo (3) Nettofinanzierungssaldo (Saldo 1 + Saldo 2)</b>							<b>-58 500,00</b>	<b>-40 800,00</b>	<b>-17 132,08</b>
<b>Finanzierungstätigkeit</b>										
<b>SU 35</b>	<b>Summe Einzahlungen aus der Finanzierungstätigkeit</b>							<b>0,00</b>	<b>0,00</b>	<b>0,00</b>
<b>SU 36</b>	<b>Summe Auszahlungen aus der Finanzierungstätigkeit</b>							<b>0,00</b>	<b>0,00</b>	<b>0,00</b>
<b>SA4</b>	<b>Saldo (4) Geldfluss aus der Finanzierungstätigkeit (35 - 36)</b>							<b>0,00</b>	<b>0,00</b>	<b>0,00</b>
<b>SA5</b>	<b>Saldo (5) Geldfluss aus der voranschlagswirksamen Gebarung (Saldo 3 + Saldo 4)</b>							<b>-58 500,00</b>	<b>-40 800,00</b>	<b>-17 132,08</b>

	MVAG EH	MVAG FH	QU	Ergebnisvoranschlag			Finanzierungsvoranschlag			
				VA 2022	VA 2021	RA 2020	VA 2022	VA 2021	RA 2020	
<b>1 Öffentliche Ordnung und Sicherheit</b>										
<b>12</b>	<b>Sicherheitspolizei</b>									
<b>120</b>	<b>Allgemeine Angelegenheiten</b>									
<b>120000</b>	<b>Allgemeine Angelegenheiten</b>									
<b>Operative Gebarung</b>										
<b>SU 21 / 31</b>	<b>Summe Erträge / Einzahlungen operative Gebarung</b>			<b>0,00</b>	<b>0,00</b>	<b>0,00</b>	<b>0,00</b>	<b>0,00</b>	<b>0,00</b>	
1/120000-768610	Förderung von Alarmanlagen für private Haushalte	2234	3234	27	0,00	0,00	2 400,00	0,00	0,00	2 400,00
<b>SU 22 / 32</b>	<b>Summe Aufwendungen / Auszahlungen operative Gebarung</b>			<b>0,00</b>	<b>0,00</b>	<b>2 400,00</b>	<b>0,00</b>	<b>0,00</b>	<b>2 400,00</b>	
<b>SA 0 / SA 1</b>	<b>(0) Nettoergebnis (21 - 22) / (1) Geldfluss operative Gebarung (31 - 32)</b>			<b>0,00</b>	<b>0,00</b>	<b>-2 400,00</b>	<b>0,00</b>	<b>0,00</b>	<b>-2 400,00</b>	
<b>SU 23</b>	<b>Summe Haushaltsrücklagen</b>			<b>0,00</b>	<b>0,00</b>	<b>0,00</b>	<b>0,00</b>	<b>0,00</b>	<b>0,00</b>	
<b>SA00</b>	<b>Nettoergebnis nach Zuw./Entn. Haushaltsrücklagen (Saldo 0 +/- SU23)</b>			<b>0,00</b>	<b>0,00</b>	<b>-2 400,00</b>				
<b>Investive Gebarung</b>										
<b>SU 33</b>	<b>Summe Einzahlungen investive Gebarung</b>						<b>0,00</b>	<b>0,00</b>	<b>0,00</b>	
<b>SU 34</b>	<b>Summe Auszahlungen investive Gebarung</b>						<b>0,00</b>	<b>0,00</b>	<b>0,00</b>	
<b>SA2</b>	<b>Saldo (2) Geldfluss aus der Investiven Gebarung (33 - 34)</b>						<b>0,00</b>	<b>0,00</b>	<b>0,00</b>	
<b>SA3</b>	<b>Saldo (3) Nettofinanzierungssaldo (Saldo 1 + Saldo 2)</b>						<b>0,00</b>	<b>0,00</b>	<b>-2 400,00</b>	
<b>Finanzierungstätigkeit</b>										
<b>SU 35</b>	<b>Summe Einzahlungen aus der Finanzierungstätigkeit</b>						<b>0,00</b>	<b>0,00</b>	<b>0,00</b>	
<b>SU 36</b>	<b>Summe Auszahlungen aus der Finanzierungstätigkeit</b>						<b>0,00</b>	<b>0,00</b>	<b>0,00</b>	
<b>SA4</b>	<b>Saldo (4) Geldfluss aus der Finanzierungstätigkeit (35 - 36)</b>						<b>0,00</b>	<b>0,00</b>	<b>0,00</b>	
<b>SA5</b>	<b>Saldo (5) Geldfluss aus der voranschlagswirksamen Gebarung (Saldo 3 + Saldo 4)</b>						<b>0,00</b>	<b>0,00</b>	<b>-2 400,00</b>	
<b>13</b>	<b>Sonderpolizei</b>									
<b>131</b>	<b>Bau- und Feuerpolizei</b>									
<b>131000</b>	<b>Bau- und Feuerpolizei</b>									
<b>Operative Gebarung</b>										
2/131000+816000	Kostenbeiträge (Kostenersätze) für sonstige Verwaltungsleistungen	2114	3114	13	1 000,00	1 000,00	1 309,50	1 000,00	1 000,00	1 124,10
<b>SU 21 / 31</b>	<b>Summe Erträge / Einzahlungen operative Gebarung</b>				<b>1 000,00</b>	<b>1 000,00</b>	<b>1 309,50</b>	<b>1 000,00</b>	<b>1 000,00</b>	<b>1 124,10</b>
1/131000-640200	Beratungskosten (Sachverständigengebühren)	2222	3222	24	20 000,00	20 000,00	15 219,97	20 000,00	20 000,00	15 219,97
<b>SU 22 / 32</b>	<b>Summe Aufwendungen / Auszahlungen operative Gebarung</b>				<b>20 000,00</b>	<b>20 000,00</b>	<b>15 219,97</b>	<b>20 000,00</b>	<b>20 000,00</b>	<b>15 219,97</b>
<b>SA 0 / SA 1</b>	<b>(0) Nettoergebnis (21 - 22) / (1) Geldfluss operative Gebarung (31 - 32)</b>				<b>-19 000,00</b>	<b>-19 000,00</b>	<b>-13 910,47</b>	<b>-19 000,00</b>	<b>-19 000,00</b>	<b>-14 095,87</b>
<b>SU 23</b>	<b>Summe Haushaltsrücklagen</b>				<b>0,00</b>	<b>0,00</b>	<b>0,00</b>	<b>0,00</b>	<b>0,00</b>	<b>0,00</b>
<b>SA00</b>	<b>Nettoergebnis nach Zuw./Entn. Haushaltsrücklagen (Saldo 0 +/- SU23)</b>				<b>-19 000,00</b>	<b>-19 000,00</b>	<b>-13 910,47</b>			

	MVAG EH	MVAG FH	QU	Ergebnisvoranschlag			Finanzierungsvoranschlag			
				VA 2022	VA 2021	RA 2020	VA 2022	VA 2021	RA 2020	
<b>Investive Gebarung</b>										
SU 33							0,00	0,00	0,00	
SU 34							0,00	0,00	0,00	
SA2							0,00	0,00	0,00	
SA3							-19 000,00	-19 000,00	-14 095,87	
<b>Finanzierungstätigkeit</b>										
SU 35							0,00	0,00	0,00	
SU 36							0,00	0,00	0,00	
SA4							0,00	0,00	0,00	
SA5							-19 000,00	-19 000,00	-14 095,87	
<b>132 Gesundheitspolizei</b>										
<b>132000 Gesundheitspolizei</b>										
<b>Operative Gebarung</b>										
2/132000+868000	Transfers von privaten Haushalten	2124	3124	16	0,00	0,00	30,00	0,00	0,00	30,00
SU 21 / 31	Summe Erträge / Einzahlungen operative Gebarung				0,00	0,00	30,00	0,00	0,00	30,00
SU 22 / 32	Summe Aufwendungen / Auszahlungen operative Gebarung				0,00	0,00	0,00	0,00	0,00	0,00
SA 0 / SA 1	(0) Nettoergebnis (21 - 22) / (1) Geldfluss operative Gebarung (31 - 32)				0,00	0,00	30,00	0,00	0,00	30,00
SU 23	Summe Haushaltsrücklagen				0,00	0,00	0,00	0,00	0,00	0,00
SA00	Nettoergebnis nach Zuw./Entn. Haushaltsrücklagen (Saldo 0 +/- SU23)				0,00	0,00	30,00			
<b>Investive Gebarung</b>										
SU 33	Summe Einzahlungen investive Gebarung						0,00	0,00	0,00	
SU 34	Summe Auszahlungen investive Gebarung						0,00	0,00	0,00	
SA2	Saldo (2) Geldfluss aus der Investiven Gebarung (33 - 34)						0,00	0,00	0,00	
SA3	Saldo (3) Nettofinanzierungssaldo (Saldo 1 + Saldo 2)						0,00	0,00	30,00	
<b>Finanzierungstätigkeit</b>										
SU 35	Summe Einzahlungen aus der Finanzierungstätigkeit						0,00	0,00	0,00	
SU 36	Summe Auszahlungen aus der Finanzierungstätigkeit						0,00	0,00	0,00	
SA4	Saldo (4) Geldfluss aus der Finanzierungstätigkeit (35 - 36)						0,00	0,00	0,00	
SA5	Saldo (5) Geldfluss aus der voranschlagswirksamen Gebarung (Saldo 3 + Saldo 4)						0,00	0,00	30,00	
<b>133 Veterinärpolizei</b>										
<b>133000 Veterinärpolizei</b>										
<b>Operative Gebarung</b>										
2/133000+808000	Veräußerung von Handelswaren	2116	3116	16	100,00	100,00	76,20	100,00	100,00	76,80
2/133000+808300	Veräußerung von Ohrmarken	2116	3116	16	100,00	100,00	0,00	100,00	100,00	0,00

		MVAG	MVAG	QU	Ergebnisvoranschlag			Finanzierungsvoranschlag		
		EH	FH		VA 2022	VA 2021	RA 2020	VA 2022	VA 2021	RA 2020
2/133000+861000	Transfers von Ländern, Landesfonds und Landesammern	2121	3121	15	0,00	0,00	20,40	0,00	0,00	20,40
<b>SU 21 / 31</b>	<b>Summe Erträge / Einzahlungen operative Gebarung</b>				<b>200,00</b>	<b>200,00</b>	<b>96,60</b>	<b>200,00</b>	<b>200,00</b>	<b>97,20</b>
1/133000-413200	Hundemarken	2221	3221	23	300,00	300,00	102,12	300,00	300,00	102,12
1/133000-728000	Entgelte für sonstige Leistungen	2225	3225	24	0,00	0,00	81,60	0,00	0,00	81,60
1/133000-729000	Sonstige Ausgaben	2225	3225	24	200,00	400,00	0,00	200,00	400,00	0,00
<b>SU 22 / 32</b>	<b>Summe Aufwendungen / Auszahlungen operative Gebarung</b>				<b>500,00</b>	<b>700,00</b>	<b>183,72</b>	<b>500,00</b>	<b>700,00</b>	<b>183,72</b>
<b>SA 0 / SA 1</b>	<b>(0) Nettoergebnis (21 - 22) / (1) Geldfluss operative Gebarung (31 - 32)</b>				<b>-300,00</b>	<b>-500,00</b>	<b>-87,12</b>	<b>-300,00</b>	<b>-500,00</b>	<b>-86,52</b>
<b>SU 23</b>	<b>Summe Haushaltsrücklagen</b>				<b>0,00</b>	<b>0,00</b>	<b>0,00</b>	<b>0,00</b>	<b>0,00</b>	<b>0,00</b>
<b>SA00</b>	<b>Nettoergebnis nach Zuw./Entn. Haushaltsrücklagen (Saldo 0 +/- SU23)</b>				<b>-300,00</b>	<b>-500,00</b>	<b>-87,12</b>			
<b>Investive Gebarung</b>										
<b>SU 33</b>	<b>Summe Einzahlungen investive Gebarung</b>							<b>0,00</b>	<b>0,00</b>	<b>0,00</b>
<b>SU 34</b>	<b>Summe Auszahlungen investive Gebarung</b>							<b>0,00</b>	<b>0,00</b>	<b>0,00</b>
<b>SA2</b>	<b>Saldo (2) Geldfluss aus der Investiven Gebarung (33 - 34)</b>							<b>0,00</b>	<b>0,00</b>	<b>0,00</b>
<b>SA3</b>	<b>Saldo (3) Nettofinanzierungssaldo (Saldo 1 + Saldo 2)</b>							<b>-300,00</b>	<b>-500,00</b>	<b>-86,52</b>
<b>Finanzierungstätigkeit</b>										
<b>SU 35</b>	<b>Summe Einzahlungen aus der Finanzierungstätigkeit</b>							<b>0,00</b>	<b>0,00</b>	<b>0,00</b>
<b>SU 36</b>	<b>Summe Auszahlungen aus der Finanzierungstätigkeit</b>							<b>0,00</b>	<b>0,00</b>	<b>0,00</b>
<b>SA4</b>	<b>Saldo (4) Geldfluss aus der Finanzierungstätigkeit (35 - 36)</b>							<b>0,00</b>	<b>0,00</b>	<b>0,00</b>
<b>SA5</b>	<b>Saldo (5) Geldfluss aus der voranschlagswirksamen Gebarung (Saldo 3 + Saldo 4)</b>							<b>-300,00</b>	<b>-500,00</b>	<b>-86,52</b>
<b>139</b>	<b>Sonstige Einrichtungen und Maßnahmen</b>									
<b>139000</b>	<b>Fundamt</b>									
<b>Operative Gebarung</b>										
2/139000+868000	Kapitaltransferzahlungen von privaten Haushalten	2124	3124	16	400,00	400,00	35,74	400,00	400,00	35,74
<b>SU 21 / 31</b>	<b>Summe Erträge / Einzahlungen operative Gebarung</b>				<b>400,00</b>	<b>400,00</b>	<b>35,74</b>	<b>400,00</b>	<b>400,00</b>	<b>35,74</b>
<b>SU 22 / 32</b>	<b>Summe Aufwendungen / Auszahlungen operative Gebarung</b>				<b>0,00</b>	<b>0,00</b>	<b>0,00</b>	<b>0,00</b>	<b>0,00</b>	<b>0,00</b>
<b>SA 0 / SA 1</b>	<b>(0) Nettoergebnis (21 - 22) / (1) Geldfluss operative Gebarung (31 - 32)</b>				<b>400,00</b>	<b>400,00</b>	<b>35,74</b>	<b>400,00</b>	<b>400,00</b>	<b>35,74</b>
<b>SU 23</b>	<b>Summe Haushaltsrücklagen</b>				<b>0,00</b>	<b>0,00</b>	<b>0,00</b>	<b>0,00</b>	<b>0,00</b>	<b>0,00</b>
<b>SA00</b>	<b>Nettoergebnis nach Zuw./Entn. Haushaltsrücklagen (Saldo 0 +/- SU23)</b>				<b>400,00</b>	<b>400,00</b>	<b>35,74</b>			
<b>Investive Gebarung</b>										
<b>SU 33</b>	<b>Summe Einzahlungen investive Gebarung</b>							<b>0,00</b>	<b>0,00</b>	<b>0,00</b>
<b>SU 34</b>	<b>Summe Auszahlungen investive Gebarung</b>							<b>0,00</b>	<b>0,00</b>	<b>0,00</b>
<b>SA2</b>	<b>Saldo (2) Geldfluss aus der Investiven Gebarung (33 - 34)</b>							<b>0,00</b>	<b>0,00</b>	<b>0,00</b>
<b>SA3</b>	<b>Saldo (3) Nettofinanzierungssaldo (Saldo 1 + Saldo 2)</b>							<b>400,00</b>	<b>400,00</b>	<b>35,74</b>
<b>Finanzierungstätigkeit</b>										
<b>SU 35</b>	<b>Summe Einzahlungen aus der Finanzierungstätigkeit</b>							<b>0,00</b>	<b>0,00</b>	<b>0,00</b>



		MVAG			Ergebnisvoranschlag			Finanzierungsvoranschlag		
		EH	FH	QU	VA 2022	VA 2021	RA 2020	VA 2022	VA 2021	RA 2020
<b>SU 36</b>	<b>Summe Auszahlungen aus der Finanzierungstätigkeit</b>							<b>0,00</b>	<b>0,00</b>	<b>0,00</b>
<b>SA4</b>	<b>Saldo (4) Geldfluss aus der Finanzierungstätigkeit (35 – 36)</b>							<b>0,00</b>	<b>0,00</b>	<b>0,00</b>
<b>SA5</b>	<b>Saldo (5) Geldfluss aus der voranschlagswirksamen Gebarung (Saldo 3 + Saldo 4)</b>							<b>400,00</b>	<b>400,00</b>	<b>35,74</b>
<b>16</b>	<b>Feuerwehrwesen</b>									
<b>163</b>	<b>Freiwillige Feuerwehren</b>									
<b>163000</b>	<b>Freiwillige Feuerwehren</b>									
<b>Operative Gebarung</b>										
2/163000+813000	Erträge aus der Auflösung von Investitionszuschüssen (Kapitaltransfers)		2127		12 400,00	12 400,00	12 434,21	0,00	0,00	0,00
<b>SU 21 / 31</b>	<b>Summe Erträge / Einzahlungen operative Gebarung</b>				<b>12 400,00</b>	<b>12 400,00</b>	<b>12 434,21</b>	<b>0,00</b>	<b>0,00</b>	<b>0,00</b>
1/163000-400000	Geringwertige Wirtschaftsgüter des Anlagevermögens	2221	3221	23	23 700,00	22 500,00	32 689,11	23 700,00	22 500,00	32 689,11
1/163000-452000	Treibstoffe	2221	3221	23	6 000,00	6 000,00	2 161,64	6 000,00	6 000,00	2 161,64
1/163000-454000	Reinigungsmittel	2221	3221	23	400,00	600,00	64,80	400,00	600,00	64,80
1/163000-455000	Chemische und artverwandte Mittel	2221	3221	23	1 000,00	1 000,00	484,56	1 000,00	1 000,00	484,56
1/163000-456000	Büromittel	2221	3221	23	500,00	500,00	1 593,51	500,00	500,00	1 593,51
1/163000-457000	Druckwerke	2221	3221	23	200,00	200,00	115,20	200,00	200,00	115,20
1/163000-458000	Mittel zur ärztlichen Betreuung und Gesundheitsvorsorge	2221	3221	23	500,00	500,00	0,00	500,00	500,00	0,00
1/163000-459000	Sonstige Verbrauchsgüter	2221	3221	23	1 000,00	1 000,00	224,90	1 000,00	1 000,00	224,90
1/163000-600000	Strom	2222	3222	24	14 500,00	11 000,00	10 899,10	14 500,00	11 000,00	10 899,10
1/163000-600100	Gas	2222	3222	24	11 000,00	11 300,00	8 048,87	11 000,00	9 000,00	8 048,87
1/163000-614000	Instandhaltung von Gebäuden	2224	3224	24	14 000,00	10 000,00	11 358,91	14 000,00	10 000,00	11 358,91
1/163000-616000	Instandhaltung von Maschinen und maschinelle Anlagen	2224	3224	24	500,00	500,00	1 332,22	500,00	500,00	1 332,22
1/163000-617000	Instandhaltung von Fahrzeugen	2224	3224	24	14 000,00	16 500,00	17 606,11	14 000,00	16 500,00	17 606,11
1/163000-618000	Instandhaltung von sonstigen Anlagen	2224	3224	24	1 800,00	1 800,00	1 849,20	1 800,00	1 800,00	1 849,20
1/163000-630000	Postdienste	2222	3222	24	1 200,00	1 200,00	881,60	1 200,00	1 200,00	881,60
1/163000-631000	Telefon	2222	3222	24	2 600,00	2 800,00	2 166,84	2 600,00	2 800,00	2 166,84
1/163000-631100	Internetgebühren	2222	3222	24	200,00	200,00	100,88	200,00	200,00	100,88
1/163000-650000	Zinsen für Finanzschulden - Inland	2241	3241	25	1 100,00	1 300,00	1 925,33	1 100,00	1 300,00	1 925,33
1/163000-670000	Versicherungen	2222	3222	24	15 500,00	15 200,00	11 285,36	15 500,00	15 200,00	11 285,36
1/163000-680000	Planmäßige Abschreibung	2226			121 800,00	122 800,00	124 607,77	0,00	0,00	0,00
1/163000-705200	Miete Drucker/Kopierer	2223	3223	24	1 100,00	1 000,00	892,97	1 100,00	1 000,00	892,97
1/163000-710000	Öffentliche Abgaben (Ausgaben), ohne Gebühren gemäß FAG	2225	3225	24	400,00	400,00	315,97	400,00	400,00	315,97
1/163000-711000	Gebühren für die Benützung von Gemeindeeinrichtungen gem. FAG	2225	3225	24	10 000,00	10 000,00	9 688,16	10 000,00	10 000,00	9 688,16

		MVAG			Ergebnisvoranschlag			Finanzierungsvoranschlag		
		EH	FH	QU	VA 2022	VA 2021	RA 2020	VA 2022	VA 2021	RA 2020
1/163000-728000	Entgelte für sonstige Leistungen	2225	3225	24	19 300,00	15 300,00	7 525,30	19 300,00	15 300,00	7 525,30
1/163000-728020	Entgelte für sonstige Leistungen Brandschutz	2225	3225	24	4 100,00	4 000,00	5 044,76	4 100,00	4 000,00	5 044,76
1/163000-729000	Sonstige Ausgaben	2225	3225	24	300,00	300,00	0,00	300,00	300,00	0,00
<b>SU 22 / 32</b>	<b>Summe Aufwendungen / Auszahlungen operative Gebarung</b>				<b>266 700,00</b>	<b>257 900,00</b>	<b>252 863,07</b>	<b>144 900,00</b>	<b>132 800,00</b>	<b>128 255,30</b>
<b>SA 0 / SA 1</b>	<b>(0) Nettoergebnis (21 - 22) / (1) Geldfluss operative Gebarung (31 - 32)</b>				<b>-254 300,00</b>	<b>-245 500,00</b>	<b>-240 428,86</b>	<b>-144 900,00</b>	<b>-132 800,00</b>	<b>-128 255,30</b>
<b>SU 23</b>	<b>Summe Haushaltsrücklagen</b>				<b>0,00</b>	<b>0,00</b>	<b>0,00</b>	<b>0,00</b>	<b>0,00</b>	<b>0,00</b>
<b>SA00</b>	<b>Nettoergebnis nach Zuw./Entn. Haushaltsrücklagen (Saldo 0 +/- SU23)</b>				<b>-254 300,00</b>	<b>-245 500,00</b>	<b>-240 428,86</b>			
<b>Investive Gebarung</b>										
<b>SU 33</b>	<b>Summe Einzahlungen investive Gebarung</b>							<b>0,00</b>	<b>0,00</b>	<b>0,00</b>
1/163000-002000	Straßenbauten		3412	40	0,00	0,00	0,00	0,00	0,00	11 733,01
1/163000-042000	Betriebsausstattung		3415	41	0,00	0,00	0,00	3 700,00	3 000,00	0,00
<b>SU 34</b>	<b>Summe Auszahlungen investive Gebarung</b>							<b>3 700,00</b>	<b>3 000,00</b>	<b>11 733,01</b>
<b>SA2</b>	<b>Saldo (2) Geldfluss aus der Investiven Gebarung (33 - 34)</b>							<b>-3 700,00</b>	<b>-3 000,00</b>	<b>-11 733,01</b>
<b>SA3</b>	<b>Saldo (3) Nettofinanzierungssaldo (Saldo 1 + Saldo 2)</b>							<b>-148 600,00</b>	<b>-135 800,00</b>	<b>-139 988,31</b>
<b>Finanzierungstätigkeit</b>										
<b>SU 35</b>	<b>Summe Einzahlungen aus der Finanzierungstätigkeit</b>							<b>0,00</b>	<b>0,00</b>	<b>0,00</b>
1/163000-346000	Investitionsdarlehen von Kreditinstituten		3614	65	0,00	0,00	0,00	31 600,00	55 400,00	79 078,94
<b>SU 36</b>	<b>Summe Auszahlungen aus der Finanzierungstätigkeit</b>							<b>31 600,00</b>	<b>55 400,00</b>	<b>79 078,94</b>
<b>SA4</b>	<b>Saldo (4) Geldfluss aus der Finanzierungstätigkeit (35 - 36)</b>							<b>-31 600,00</b>	<b>-55 400,00</b>	<b>-79 078,94</b>
<b>SA5</b>	<b>Saldo (5) Geldfluss aus der voranschlagswirksamen Gebarung (Saldo 3 + Saldo 4)</b>							<b>-180 200,00</b>	<b>-191 200,00</b>	<b>-219 067,25</b>
<b>164</b>	<b>Förderung der Brandbekämpfung und Brandverhütung</b>									
<b>164000</b>	<b>Förderung der Brandbekämpfung und Brandverhütung</b>									
<b>Operative Gebarung</b>										
<b>SU 21 / 31</b>	<b>Summe Erträge / Einzahlungen operative Gebarung</b>				<b>0,00</b>	<b>0,00</b>	<b>0,00</b>	<b>0,00</b>	<b>0,00</b>	<b>0,00</b>
1/164000-754100	Laufende Transferzahlungen an Freiwillige Feuerwehr	2231	3231	26	2 300,00	2 300,00	2 280,20	2 300,00	2 300,00	2 280,20
1/164000-754300	jährlicher Beitrag für Bezirksamarmierung	2231	3231	26	12 300,00	12 300,00	11 569,00	12 300,00	12 300,00	11 569,00
<b>SU 22 / 32</b>	<b>Summe Aufwendungen / Auszahlungen operative Gebarung</b>				<b>14 600,00</b>	<b>14 600,00</b>	<b>13 849,20</b>	<b>14 600,00</b>	<b>14 600,00</b>	<b>13 849,20</b>
<b>SA 0 / SA 1</b>	<b>(0) Nettoergebnis (21 - 22) / (1) Geldfluss operative Gebarung (31 - 32)</b>				<b>-14 600,00</b>	<b>-14 600,00</b>	<b>-13 849,20</b>	<b>-14 600,00</b>	<b>-14 600,00</b>	<b>-13 849,20</b>
<b>SU 23</b>	<b>Summe Haushaltsrücklagen</b>				<b>0,00</b>	<b>0,00</b>	<b>0,00</b>	<b>0,00</b>	<b>0,00</b>	<b>0,00</b>
<b>SA00</b>	<b>Nettoergebnis nach Zuw./Entn. Haushaltsrücklagen (Saldo 0 +/- SU23)</b>				<b>-14 600,00</b>	<b>-14 600,00</b>	<b>-13 849,20</b>			
<b>Investive Gebarung</b>										
<b>SU 33</b>	<b>Summe Einzahlungen investive Gebarung</b>							<b>0,00</b>	<b>0,00</b>	<b>0,00</b>
<b>SU 34</b>	<b>Summe Auszahlungen investive Gebarung</b>							<b>0,00</b>	<b>0,00</b>	<b>0,00</b>
<b>SA2</b>	<b>Saldo (2) Geldfluss aus der Investiven Gebarung (33 - 34)</b>							<b>0,00</b>	<b>0,00</b>	<b>0,00</b>
<b>SA3</b>	<b>Saldo (3) Nettofinanzierungssaldo (Saldo 1 + Saldo 2)</b>							<b>-14 600,00</b>	<b>-14 600,00</b>	<b>-13 849,20</b>

	MVAG EH	MVAG FH	QU	Ergebnisvoranschlag			Finanzierungsvoranschlag		
				VA 2022	VA 2021	RA 2020	VA 2022	VA 2021	RA 2020
<b>Finanzierungstätigkeit</b>									
<b>SU 35</b>							<b>0,00</b>	<b>0,00</b>	<b>0,00</b>
	Summe Einzahlungen aus der Finanzierungstätigkeit								
<b>SU 36</b>							<b>0,00</b>	<b>0,00</b>	<b>0,00</b>
	Summe Auszahlungen aus der Finanzierungstätigkeit								
<b>SA4</b>							<b>0,00</b>	<b>0,00</b>	<b>0,00</b>
	Saldo (4) Geldfluss aus der Finanzierungstätigkeit (35 – 36)								
<b>SA5</b>							<b>-14 600,00</b>	<b>-14 600,00</b>	<b>-13 849,20</b>
	Saldo (5) Geldfluss aus der voranschlagswirksamen Gebarung (Saldo 3 + Saldo 4)								
<b>164019</b>									
	Ankauf FF-Auto (USt.Rückvergütung)								
<b>Operative Gebarung</b>									
6/164019+861000	2121	3121	15	0,00	0,00	30 984,92	0,00	0,00	30 984,92
	Transfers von Landesfeuerwehrkommando								
6/164019+871120	2121	3121	33	0,00	0,00	30 984,92	0,00	0,00	30 984,92
	Kapitaltransferzahlungen vom Land (Bedarfszuweisungen)								
<b>SU 21 / 31</b>				<b>0,00</b>	<b>0,00</b>	<b>61 969,84</b>	<b>0,00</b>	<b>0,00</b>	<b>61 969,84</b>
	Summe Erträge / Einzahlungen operative Gebarung								
5/164019-729910	2225	3225	24	0,00	0,00	61 969,84	0,00	0,00	61 969,84
	Sonstige Aufwendungen (Rückführung Projekt)								
<b>SU 22 / 32</b>				<b>0,00</b>	<b>0,00</b>	<b>61 969,84</b>	<b>0,00</b>	<b>0,00</b>	<b>61 969,84</b>
	Summe Aufwendungen / Auszahlungen operative Gebarung								
<b>SA 0 / SA 1</b>				<b>0,00</b>	<b>0,00</b>	<b>0,00</b>	<b>0,00</b>	<b>0,00</b>	<b>0,00</b>
	(0) Nettoergebnis (21 - 22) / (1) Geldfluss operative Gebarung (31 – 32)								
<b>SU 23</b>				<b>0,00</b>	<b>0,00</b>	<b>0,00</b>	<b>0,00</b>	<b>0,00</b>	<b>0,00</b>
	Summe Haushaltsrücklagen								
<b>SA00</b>				<b>0,00</b>	<b>0,00</b>	<b>0,00</b>	<b>0,00</b>	<b>0,00</b>	<b>0,00</b>
	Nettoergebnis nach Zuw./Entn. Haushaltsrücklagen (Saldo 0 +/- SU23)								
<b>Investive Gebarung</b>									
<b>SU 33</b>							<b>0,00</b>	<b>0,00</b>	<b>0,00</b>
	Summe Einzahlungen investive Gebarung								
<b>SU 34</b>							<b>0,00</b>	<b>0,00</b>	<b>0,00</b>
	Summe Auszahlungen investive Gebarung								
<b>SA2</b>							<b>0,00</b>	<b>0,00</b>	<b>0,00</b>
	Saldo (2) Geldfluss aus der Investiven Gebarung (33 – 34)								
<b>SA3</b>							<b>0,00</b>	<b>0,00</b>	<b>0,00</b>
	Saldo (3) Nettofinanzierungssaldo (Saldo 1 + Saldo 2)								
<b>Finanzierungstätigkeit</b>									
<b>SU 35</b>							<b>0,00</b>	<b>0,00</b>	<b>0,00</b>
	Summe Einzahlungen aus der Finanzierungstätigkeit								
<b>SU 36</b>							<b>0,00</b>	<b>0,00</b>	<b>0,00</b>
	Summe Auszahlungen aus der Finanzierungstätigkeit								
<b>SA4</b>							<b>0,00</b>	<b>0,00</b>	<b>0,00</b>
	Saldo (4) Geldfluss aus der Finanzierungstätigkeit (35 – 36)								
<b>SA5</b>							<b>0,00</b>	<b>0,00</b>	<b>0,00</b>
	Saldo (5) Geldfluss aus der voranschlagswirksamen Gebarung (Saldo 3 + Saldo 4)								
<b>17</b>									
	Katastrophendienst								
<b>170</b>									
	Allgemeine Angelegenheiten								
<b>170000</b>									
	Katastrophendienst								
<b>Operative Gebarung</b>									
<b>SU 21 / 31</b>				<b>0,00</b>	<b>0,00</b>	<b>0,00</b>	<b>0,00</b>	<b>0,00</b>	<b>0,00</b>
	Summe Erträge / Einzahlungen operative Gebarung								
1/170000-400000	2221	3221	23	0,00	2 400,00	0,00	0,00	2 400,00	0,00
	Geringwertige Wirtschaftsgüter (GWG)								
1/170000-619000	2224	3224	24	500,00	1 500,00	0,00	500,00	1 500,00	0,00
	Instandhaltung von Sonderanlagen								

		MVAG	MVAG	QU	Ergebnisvoranschlag			Finanzierungsvoranschlag		
		EH	FH		VA 2022	VA 2021	RA 2020	VA 2022	VA 2021	RA 2020
1/170000-670000	Versicherungen	2222	3222	24	400,00	400,00	309,40	400,00	400,00	309,40
1/170000-680000	Planmäßige Abschreibung	2226			1 800,00	2 000,00	1 017,22	0,00	0,00	0,00
1/170000-728000	Entgelte für sonstige Leistungen	2225	3225	24	600,00	600,00	67,63	600,00	600,00	67,63
<b>SU 22 / 32</b>	<b>Summe Aufwendungen / Auszahlungen operative Gebarung</b>				<b>3 300,00</b>	<b>6 900,00</b>	<b>1 394,25</b>	<b>1 500,00</b>	<b>4 900,00</b>	<b>377,03</b>
<b>SA 0 / SA 1</b>	<b>(0) Nettoergebnis (21 - 22) / (1) Geldfluss operative Gebarung (31 - 32)</b>				<b>-3 300,00</b>	<b>-6 900,00</b>	<b>-1 394,25</b>	<b>-1 500,00</b>	<b>-4 900,00</b>	<b>-377,03</b>
<b>SU 23</b>	<b>Summe Haushaltsrücklagen</b>				<b>0,00</b>	<b>0,00</b>	<b>0,00</b>	<b>0,00</b>	<b>0,00</b>	<b>0,00</b>
<b>SA00</b>	<b>Nettoergebnis nach Zuw./Entn. Haushaltsrücklagen (Saldo 0 +/- SU23)</b>				<b>-3 300,00</b>	<b>-6 900,00</b>	<b>-1 394,25</b>			
<b>Investive Gebarung</b>										
<b>SU 33</b>	<b>Summe Einzahlungen investive Gebarung</b>							<b>0,00</b>	<b>0,00</b>	<b>0,00</b>
1/170000-050000	Sonderanlagen		3412	40	0,00	0,00	0,00	10 000,00	8 600,00	0,00
<b>SU 34</b>	<b>Summe Auszahlungen investive Gebarung</b>							<b>10 000,00</b>	<b>8 600,00</b>	<b>0,00</b>
<b>SA2</b>	<b>Saldo (2) Geldfluss aus der Investiven Gebarung (33 - 34)</b>							<b>-10 000,00</b>	<b>-8 600,00</b>	<b>0,00</b>
<b>SA3</b>	<b>Saldo (3) Nettofinanzierungssaldo (Saldo 1 + Saldo 2)</b>							<b>-11 500,00</b>	<b>-13 500,00</b>	<b>-377,03</b>
<b>Finanzierungstätigkeit</b>										
<b>SU 35</b>	<b>Summe Einzahlungen aus der Finanzierungstätigkeit</b>							<b>0,00</b>	<b>0,00</b>	<b>0,00</b>
<b>SU 36</b>	<b>Summe Auszahlungen aus der Finanzierungstätigkeit</b>							<b>0,00</b>	<b>0,00</b>	<b>0,00</b>
<b>SA4</b>	<b>Saldo (4) Geldfluss aus der Finanzierungstätigkeit (35 - 36)</b>							<b>0,00</b>	<b>0,00</b>	<b>0,00</b>
<b>SA5</b>	<b>Saldo (5) Geldfluss aus der voranschlagswirksamen Gebarung (Saldo 3 + Saldo 4)</b>							<b>-11 500,00</b>	<b>-13 500,00</b>	<b>-377,03</b>
<b>18</b>	<b>Landesverteidigung</b>									
<b>180</b>	<b>Zivilschutz</b>									
<b>180000</b>	<b>Zivilschutz</b>									
<b>Operative Gebarung</b>										
<b>SU 21 / 31</b>	<b>Summe Erträge / Einzahlungen operative Gebarung</b>				<b>0,00</b>	<b>0,00</b>	<b>0,00</b>	<b>0,00</b>	<b>0,00</b>	<b>0,00</b>
1/180000-726000	Mitgliedsbeiträge an Institutionen	2225	3225	24	1 500,00	1 600,00	1 427,04	1 500,00	1 600,00	1 427,04
1/180000-728000	Entgelte für sonstige Leistungen (Safetytour)	2225	3225	24	4 000,00	4 000,00	0,00	4 000,00	4 000,00	0,00
1/180000-729000	Sonstige Ausgaben	2225	3225	24	1 000,00	1 000,00	1 800,05	1 000,00	1 000,00	1 800,05
<b>SU 22 / 32</b>	<b>Summe Aufwendungen / Auszahlungen operative Gebarung</b>				<b>6 500,00</b>	<b>6 600,00</b>	<b>3 227,09</b>	<b>6 500,00</b>	<b>6 600,00</b>	<b>3 227,09</b>
<b>SA 0 / SA 1</b>	<b>(0) Nettoergebnis (21 - 22) / (1) Geldfluss operative Gebarung (31 - 32)</b>				<b>-6 500,00</b>	<b>-6 600,00</b>	<b>-3 227,09</b>	<b>-6 500,00</b>	<b>-6 600,00</b>	<b>-3 227,09</b>
<b>SU 23</b>	<b>Summe Haushaltsrücklagen</b>				<b>0,00</b>	<b>0,00</b>	<b>0,00</b>	<b>0,00</b>	<b>0,00</b>	<b>0,00</b>
<b>SA00</b>	<b>Nettoergebnis nach Zuw./Entn. Haushaltsrücklagen (Saldo 0 +/- SU23)</b>				<b>-6 500,00</b>	<b>-6 600,00</b>	<b>-3 227,09</b>			
<b>Investive Gebarung</b>										
<b>SU 33</b>	<b>Summe Einzahlungen investive Gebarung</b>							<b>0,00</b>	<b>0,00</b>	<b>0,00</b>
<b>SU 34</b>	<b>Summe Auszahlungen investive Gebarung</b>							<b>0,00</b>	<b>0,00</b>	<b>0,00</b>
<b>SA2</b>	<b>Saldo (2) Geldfluss aus der Investiven Gebarung (33 - 34)</b>							<b>0,00</b>	<b>0,00</b>	<b>0,00</b>
<b>SA3</b>	<b>Saldo (3) Nettofinanzierungssaldo (Saldo 1 + Saldo 2)</b>							<b>-6 500,00</b>	<b>-6 600,00</b>	<b>-3 227,09</b>

	MVAG	MVAG	QU	Ergebnisvoranschlag			Finanzierungsvoranschlag		
				EH	FH	VA 2022	VA 2021	RA 2020	VA 2022
<b>Finanzierungstätigkeit</b>									
SU 35							0,00	0,00	0,00
SU 36							0,00	0,00	0,00
SA4							0,00	0,00	0,00
SA5							-6 500,00	-6 600,00	-3 227,09

	MVAG EH	MVAG FH	QU	Ergebnisvoranschlag			Finanzierungsvoranschlag			
				VA 2022	VA 2021	RA 2020	VA 2022	VA 2021	RA 2020	
<b>2 Unterricht, Erziehung, Sport und Wissenschaft</b>										
<b>21</b>	<b>Allgemeinbildender Unterricht</b>									
<b>211</b>	<b>Volksschulen</b>									
<b>211000</b>	<b>Volksschule</b>									
<b>Operative Gebarung</b>										
2/211000+811000	Einnahmen aus Vermietung und Verpachtung	2115	3115	14	147 800,00	147 500,00	79 050,48	147 800,00	147 500,00	79 050,48
2/211000+811110	Einnahmen aus Vermietung Turnsaal	2115	3115	14	23 000,00	23 000,00	19 078,47	23 000,00	23 000,00	19 701,47
2/211000+811160	Miet- und Pachtertrag (Schulbuffet)	2115	3115	14	300,00	300,00	250,00	300,00	300,00	0,00
2/211000+811260	Einnahmen aus Vermietung und Verpachtung (VS Werkraum)	2115	3115	14	0,00	0,00	161,00	0,00	0,00	161,00
2/211000+813000	Erträge aus der Auflösung von Investitionszuschüssen (Kapitaltransfers)	2127			62 600,00	62 600,00	63 506,68	0,00	0,00	0,00
2/211000+816600	Sonderschulgemeinde Betriebskostenersätze inkl. Personal	2114	3114	13	24 000,00	24 000,00	20 543,34	24 000,00	24 000,00	20 543,34
2/211000+816700	Sonderschulgemeinde Kostenersatz Leasing	2114	3114	13	0,00	0,00	52 000,00	0,00	0,00	52 000,00
2/211000+816800	Sonderschulgemeinde Kostenersatz Instandhaltungs-, Wartungs- und Erneuerungskosten	2114	3114	13	21 200,00	21 000,00	0,00	21 200,00	21 000,00	0,00
2/211000+823000	Zinsen	2131	3131	14	0,00	500,00	1 870,19	0,00	500,00	1 870,19
2/211000+827100	Personalkostenersatz Sonderschulgemeinde	2116	3116	18	0,00	0,00	25 020,28	0,00	0,00	25 020,28
2/211000+861200	Laufende Transferzahlungen vom Land (Zuschuss)	2121	3121	15	17 300,00	22 000,00	19 518,23	17 300,00	22 000,00	19 518,23
2/211000+863000	Laufende Transferzahlungen von Sozialversicherungsträger	2121	3121	15	0,00	1 000,00	2 572,54	0,00	1 000,00	2 572,54
<b>SU 21 / 31</b>	<b>Summe Erträge / Einzahlungen operative Gebarung</b>				<b>296 200,00</b>	<b>301 900,00</b>	<b>283 571,21</b>	<b>233 600,00</b>	<b>239 300,00</b>	<b>220 437,53</b>
1/211000-400000	Geringwertige Wirtschaftsgüter des Anlagevermögens	2221	3221	23	9 000,00	9 500,00	4 871,00	9 000,00	9 500,00	4 871,00
1/211000-430000	Lebensmittel	2221	3221	23	800,00	800,00	209,14	800,00	800,00	209,14
1/211000-454000	Reinigungsmittel	2221	3221	23	6 500,00	6 300,00	6 408,02	6 500,00	6 300,00	6 408,02
1/211000-456000	Büromittel	2221	3221	23	3 700,00	3 700,00	3 266,24	3 700,00	3 700,00	3 266,24
1/211000-457000	Druckwerke, Gesetze, Formulare	2221	3221	23	1 100,00	1 100,00	971,40	1 100,00	1 100,00	971,40
1/211000-459000	Sonstige Verbrauchsgüter	2221	3221	23	12 200,00	12 000,00	12 021,14	12 200,00	12 000,00	12 021,14
1/211000-511000	Geldbezüge der Vertragsbediensteten in handwerklicher Verwendung	2211	3211	20	127 100,00	119 300,00	161 134,62	127 100,00	119 300,00	161 134,62
1/211000-523000	Arbeiter nicht ganzjährig beschäftigt	2211	3211	20	11 100,00	5 800,00	3 982,76	11 100,00	5 800,00	3 982,76
1/211000-565000	Mehrleistungsvergütung	2211	3211	20	1 000,00	1 000,00	176,79	1 000,00	1 000,00	176,79
1/211000-569000	Sonstige Nebengebühren	2211	3211	20	6 100,00	5 400,00	5 409,31	6 100,00	5 400,00	5 409,31

		MVAG	MVAG	QU	Ergebnisvoranschlag			Finanzierungsvoranschlag		
					EH	FH	VA 2022	VA 2021	RA 2020	VA 2022
1/211000-580100	Dienstgeberbeiträge zum Ausgleichsfonds für Familienbeihilfen	2212	3212	20	5 300,00	4 700,00	4 894,63	5 300,00	4 700,00	4 894,63
1/211000-580200	Dienstgeberbeiträge zum Ausgleichsfonds für Familienbeihilfen	2212	3212	20	400,00	400,00	156,50	400,00	400,00	156,50
1/211000-582100	Sonstige Dienstgeberbeiträge zur sozialen Sicherheit	2212	3212	20	28 600,00	26 900,00	29 372,16	28 600,00	26 900,00	29 372,16
1/211000-582200	Sonstige Dienstgeberbeiträge zur sozialen Sicherheit	2212	3212	20	2 900,00	1 800,00	758,30	2 900,00	1 800,00	758,30
1/211000-588000	Kommunalsteuer	2212	3212	20	4 100,00	3 800,00	3 974,77	4 100,00	3 800,00	3 974,77
1/211000-590000	Freiwillige Sozialleistungen	2212	3212	20	900,00	900,00	610,00	900,00	900,00	610,00
1/211000-600000	Strom	2222	3222	24	16 000,00	15 000,00	10 695,20	16 000,00	15 000,00	10 695,20
1/211000-600300	Wärme (Fernwärme)	2222	3222	24	39 000,00	32 000,00	31 191,98	39 000,00	32 000,00	31 191,98
1/211000-613000	Instandhaltung von sonstigen Grundstückseinrichtungen	2224	3224	24	2 000,00	2 000,00	0,00	2 000,00	2 000,00	0,00
1/211000-614000	Instandhaltung von Gebäuden	2224	3224	24	23 000,00	63 300,00	40 353,66	23 000,00	63 300,00	40 353,66
1/211000-614100	Instandhaltung Gebäude 2022+2023	2224	3224	24	200 000,00	0,00	0,00	200 000,00	0,00	0,00
1/211000-616000	Instandhaltung von Maschinen und maschinelle Anlagen	2224	3224	24	1 000,00	1 000,00	360,00	1 000,00	1 000,00	360,00
1/211000-618000	Instandhaltung von sonstigen Anlagen	2224	3224	24	11 000,00	44 100,00	2 817,17	11 000,00	44 100,00	2 817,17
1/211000-621000	Transporte	2222	3222	24	3 500,00	3 500,00	630,00	3 500,00	3 500,00	630,00
1/211000-630000	Porto	2222	3222	24	400,00	400,00	404,25	400,00	400,00	404,25
1/211000-631000	Telefon	2222	3222	24	1 000,00	1 000,00	658,23	1 000,00	1 000,00	658,23
1/211000-631100	Internetgebühren	2222	3222	24	1 200,00	1 200,00	801,40	1 200,00	1 200,00	801,40
1/211000-650100	Zinsen für Finanzierungsleasing Volksschule Errichtung	2241	3241	25	0,00	1 600,00	2 717,93	0,00	1 600,00	2 717,93
1/211000-650110	Zinsen Finanzierungsleasing Zubau Volksschule	2241	3241	25	0,00	2 800,00	4 219,89	0,00	2 800,00	4 219,89
1/211000-670000	Versicherungen	2222	3222	24	13 200,00	13 000,00	10 866,43	13 200,00	13 000,00	10 866,43
1/211000-670100	Abfertigungs-u. Jubiläumsmanagement	2222	3222	24	1 000,00	800,00	8 194,70	1 000,00	800,00	8 194,70
1/211000-680000	Planmäßige Abschreibung	2226			206 200,00	202 500,00	218 888,63	0,00	0,00	0,00
1/211000-700000	Mietzinse	2223	3223	24	200,00	200,00	160,00	200,00	200,00	160,00
1/211000-705200	Miete Drucker/Kopierer	2223	3223	24	5 500,00	4 300,00	4 444,19	5 500,00	4 300,00	4 444,19
1/211000-710000	Öffentliche Abgaben (Ausgaben), ohne Gebühren gemäß FAG	2225	3225	24	6 700,00	6 000,00	7 113,04	6 700,00	6 000,00	7 113,04
1/211000-711000	Gebühren für die Benützung von Gemeindeeinrichtungen gem. FAG	2225	3225	24	28 000,00	25 000,00	26 925,87	28 000,00	25 000,00	26 925,87
1/211000-720500	Kostenbeiträge (Kostensätze) für Leistungen Wirtschaftshof	2225	3225	24	10 000,00	5 300,00	8 089,35	10 000,00	5 300,00	8 089,35
1/211000-724000	Reisegebühren	2225	3225	24	100,00	300,00	169,32	100,00	300,00	169,32
1/211000-725000	Bibliothekserfordernisse - Medienbeitrag und Urheberrechtsbeiträge	2225	3225	24	2 300,00	2 200,00	2 350,51	2 300,00	2 200,00	2 350,51
1/211000-728000	Entgelte für sonstige Leistungen	2225	3225	24	22 600,00	12 100,00	6 519,77	22 600,00	12 100,00	6 519,77

		MVAG			Ergebnisvoranschlag			Finanzierungsvoranschlag		
		EH	FH	QU	VA 2022	VA 2021	RA 2020	VA 2022	VA 2021	RA 2020
1/211000-728020	Entgelte für sonstige Leistungen Brandschutz	2225	3225	24	4 800,00	4 000,00	3 386,47	4 800,00	4 000,00	3 386,47
1/211000-728100	Entgelte für sonstige Leistungen (Schulsozialarbeit)	2225	3225	24	20 500,00	10 000,00	0,00	20 500,00	10 000,00	0,00
1/211000-729000	Sonstige Ausgaben	2225	3225	24	500,00	3 300,00	2 819,08	500,00	3 300,00	2 819,08
1/211000-752400	Laufende Transferzahlungen an Volksschule Straßhof	2231	3231	26	6 200,00	0,00	3 865,90	6 200,00	0,00	3 865,90
1/211000-752900	Laufende Transferzahlungen an Gemeindeverband Markgrafneusiedl	2231	3231	26	0,00	0,00	1 085,00	0,00	0,00	1 085,00
<b>SU 22 / 32</b>	<b>Summe Aufwendungen / Auszahlungen operative Gebarung</b>				<b>846 700,00</b>	<b>660 300,00</b>	<b>637 944,75</b>	<b>640 500,00</b>	<b>457 800,00</b>	<b>419 056,12</b>
<b>SA 0 / SA 1</b>	<b>(0) Nettoergebnis (21 - 22) / (1) Geldfluss operative Gebarung (31 - 32)</b>				<b>-550 500,00</b>	<b>-358 400,00</b>	<b>-354 373,54</b>	<b>-406 900,00</b>	<b>-218 500,00</b>	<b>-198 618,59</b>
1/211000-794001	Zuweisung an zweckgebundene Haushaltsrücklagen	2401			158 800,00	300,00	1 402,64	0,00	0,00	0,00
<b>SU 23</b>	<b>Summe Haushaltsrücklagen</b>				<b>-158 800,00</b>	<b>-300,00</b>	<b>-1 402,64</b>	<b>0,00</b>	<b>0,00</b>	<b>0,00</b>
<b>SA00</b>	<b>Nettoergebnis nach Zuw./Entn. Haushaltsrücklagen (Saldo 0 +/- SU23)</b>				<b>-709 300,00</b>	<b>-358 700,00</b>	<b>-355 776,18</b>			
<b>Investive Gebarung</b>										
2/211000+301000	Kapitaltransfers von Ländern, Landesfonds und Landeskammern		3331	33	0,00	0,00	0,00	10 000,00	15 100,00	8 300,00
<b>SU 33</b>	<b>Summe Einzahlungen investive Gebarung</b>							<b>10 000,00</b>	<b>15 100,00</b>	<b>8 300,00</b>
1/211000-006000	Sonstige Grundstückseinrichtungen		3412	40	0,00	0,00	0,00	0,00	5 700,00	0,00
1/211000-042000	Betriebsausstattung		3415	41	0,00	0,00	0,00	27 000,00	3 000,00	34 024,83
1/211000-042200	Digitalisierung		3415	41	0,00	0,00	0,00	30 000,00	30 000,00	0,00
<b>SU 34</b>	<b>Summe Auszahlungen investive Gebarung</b>							<b>57 000,00</b>	<b>38 700,00</b>	<b>34 024,83</b>
<b>SA2</b>	<b>Saldo (2) Geldfluss aus der Investiven Gebarung (33 - 34)</b>							<b>-47 000,00</b>	<b>-23 600,00</b>	<b>-25 724,83</b>
<b>SA3</b>	<b>Saldo (3) Nettofinanzierungssaldo (Saldo 1 + Saldo 2)</b>							<b>-453 900,00</b>	<b>-242 100,00</b>	<b>-224 343,42</b>
<b>Finanzierungstätigkeit</b>										
<b>SU 35</b>	<b>Summe Einzahlungen aus der Finanzierungstätigkeit</b>							<b>0,00</b>	<b>0,00</b>	<b>0,00</b>
1/211000-310000	Ausgaben für Finanzierungsleasing - Volksschule Errichtung		3615		0,00	0,00	0,00	0,00	97 000,00	145 305,41
1/211000-310100	Ausgaben für Finanzierungsleasing Zubau Volksschule		3615		0,00	0,00	0,00	0,00	23 100,00	34 567,49
<b>SU 36</b>	<b>Summe Auszahlungen aus der Finanzierungstätigkeit</b>							<b>0,00</b>	<b>120 100,00</b>	<b>179 872,90</b>
<b>SA4</b>	<b>Saldo (4) Geldfluss aus der Finanzierungstätigkeit (35 - 36)</b>							<b>0,00</b>	<b>-120 100,00</b>	<b>-179 872,90</b>
<b>SA5</b>	<b>Saldo (5) Geldfluss aus der voranschlagswirksamen Gebarung (Saldo 3 + Saldo 4)</b>							<b>-453 900,00</b>	<b>-362 200,00</b>	<b>-404 216,32</b>
<b>211018</b>	<b>Volksschule Gsdf.Süd Neubau</b>									
<b>Operative Gebarung</b>										
<b>SU 21 / 31</b>	<b>Summe Erträge / Einzahlungen operative Gebarung</b>				<b>0,00</b>	<b>0,00</b>	<b>0,00</b>	<b>0,00</b>	<b>0,00</b>	<b>0,00</b>
5/211018-729910	Sonstige Aufwendungen (Rückführung Volksschule)	2225	3225	24	0,00	0,00	217 059,00	0,00	0,00	217 059,00
<b>SU 22 / 32</b>	<b>Summe Aufwendungen / Auszahlungen operative Gebarung</b>				<b>0,00</b>	<b>0,00</b>	<b>217 059,00</b>	<b>0,00</b>	<b>0,00</b>	<b>217 059,00</b>



	MVAG	MVAG	QU	Ergebnisvoranschlag			Finanzierungsvoranschlag				
				EH	FH		VA 2022	VA 2021	RA 2020	VA 2022	VA 2021
<b>SA 0 / SA 1</b>											
<b>SU 23</b>											
<b>SA00</b>											
<b>Investive Gebarung</b>											
6/211018+300000	Kapitaltransfers von Bund, Bundesfonds und Bundeskammern	3331	33		0,00	0,00	0,00	0,00	0,00	0,00	46 366,00
6/211018+301000	Kapitaltransfers von Ländern, Landesfonds und Landeskammern	3331	33		0,00	0,00	0,00	0,00	0,00	0,00	181 500,00
<b>SU 33</b>	<b>Summe Einzahlungen investive Gebarung</b>										
5/211018-006000	Sonstige Grundstückseinrichtungen	3412	40		0,00	0,00	0,00	0,00	0,00	0,00	6 160,67
5/211018-010000	Gebäude	3413	40		0,00	0,00	0,00	0,00	0,00	0,00	4 646,33
<b>SU 34</b>	<b>Summe Auszahlungen investive Gebarung</b>										
<b>SA2</b>	<b>Saldo (2) Geldfluss aus der Investiven Gebarung (33 – 34)</b>										
<b>SA3</b>	<b>Saldo (3) Nettofinanzierungssaldo (Saldo 1 + Saldo 2)</b>										
<b>Finanzierungstätigkeit</b>											
<b>SU 35</b>	<b>Summe Einzahlungen aus der Finanzierungstätigkeit</b>										
<b>SU 36</b>	<b>Summe Auszahlungen aus der Finanzierungstätigkeit</b>										
<b>SA4</b>	<b>Saldo (4) Geldfluss aus der Finanzierungstätigkeit (35 – 36)</b>										
<b>SA5</b>	<b>Saldo (5) Geldfluss aus der voranschlagswirksamen Gebarung (Saldo 3 + Saldo 4)</b>										
<b>211045</b>	<b>Volksschule Stadt</b>										
<b>Operative Gebarung</b>											
6/211045+862000	Transfers von Gemeindeverband (ASO Gänserndorf)	2121	3121	15	0,00	48 500,00	0,00	0,00	48 500,00	0,00	0,00
<b>SU 21 / 31</b>	<b>Summe Erträge / Einzahlungen operative Gebarung</b>										
5/211045-710000	Öffentliche Abgaben, ohne Gebühren gemäß FAG	2225	3225	24	0,00	183 500,00	0,00	0,00	183 500,00	0,00	0,00
5/211045-728000	Entgelte für sonstige Leistungen	2225	3225	24	0,00	18 000,00	0,00	0,00	18 000,00	0,00	0,00
<b>SU 22 / 32</b>	<b>Summe Aufwendungen / Auszahlungen operative Gebarung</b>										
<b>SA 0 / SA 1</b>	<b>(0) Nettoergebnis (21 - 22) / (1) Geldfluss operative Gebarung (31 – 32)</b>										
6/211045+894001	Entnahmen von zweckgebundenen Haushaltsrücklagen	2301			0,00	2 185 500,00	0,00	0,00	0,00	0,00	0,00
6/211045+895001	Entnahmen von allgemeinen Haushaltsrücklagen	2301			0,00	102 500,00	0,00	0,00	0,00	0,00	0,00
<b>SU 23</b>	<b>Summe Haushaltsrücklagen</b>										
<b>SA00</b>	<b>Nettoergebnis nach Zuw./Entn. Haushaltsrücklagen (Saldo 0 +/- SU23)</b>										
<b>Investive Gebarung</b>											
<b>SU 33</b>	<b>Summe Einzahlungen investive Gebarung</b>										

		MVAG			Ergebnisvoranschlag			Finanzierungsvoranschlag		
		EH	FH	QU	VA 2022	VA 2021	RA 2020	VA 2022	VA 2021	RA 2020
5/211045-010000	Gebäude und Bauten		3413	40	0,00	0,00	0,00	0,00	24 500,00	0,00
<b>SU 34</b>	<b>Summe Auszahlungen investive Gebarung</b>							<b>0,00</b>	<b>24 500,00</b>	<b>0,00</b>
<b>SA2</b>	<b>Saldo (2) Geldfluss aus der Investiven Gebarung (33 – 34)</b>							<b>0,00</b>	<b>-24 500,00</b>	<b>0,00</b>
<b>SA3</b>	<b>Saldo (3) Nettofinanzierungssaldo (Saldo 1 + Saldo 2)</b>							<b>0,00</b>	<b>-177 500,00</b>	<b>0,00</b>
<b>Finanzierungstätigkeit</b>										
<b>SU 35</b>	<b>Summe Einzahlungen aus der Finanzierungstätigkeit</b>							<b>0,00</b>	<b>0,00</b>	<b>0,00</b>
5/211045-310000	Verbindlichkeiten aus Leasing		3615		0,00	0,00	0,00	0,00	742 500,00	0,00
5/211045-310100	Verbindlichkeiten aus Leasing		3615		0,00	0,00	0,00	0,00	1 368 000,00	0,00
<b>SU 36</b>	<b>Summe Auszahlungen aus der Finanzierungstätigkeit</b>							<b>0,00</b>	<b>2 110 500,00</b>	<b>0,00</b>
<b>SA4</b>	<b>Saldo (4) Geldfluss aus der Finanzierungstätigkeit (35 – 36)</b>							<b>0,00</b>	<b>-2 110 500,00</b>	<b>0,00</b>
<b>SA5</b>	<b>Saldo (5) Geldfluss aus der voranschlagswirksamen Gebarung (Saldo 3 + Saldo 4)</b>							<b>0,00</b>	<b>-2 288 000,00</b>	<b>0,00</b>
<b>211100</b>	<b>Hort der Volksschule Gänserndorf Stadt</b>									
<b>Operative Gebarung</b>										
2/211100+810000	Leistungserlöse	2114	3114	13	228 300,00	178 000,00	153 484,30	228 300,00	178 000,00	167 145,20
2/211100+813000	Erträge aus der Auflösung von Investitionszuschüssen (Kapitaltransfers)	2127			3 000,00	3 000,00	2 558,60	0,00	0,00	0,00
2/211100+861000	Laufende Transferzahlungen von Ländern und Landesfonds	2121	3121	15	38 000,00	38 000,00	37 990,00	38 000,00	38 000,00	37 990,00
2/211100+862000	Transfers von Gemeinden, Gemeindeverbände (ohne marktbestimmte Tätigkeit) und Gemeindefonds	2121	3121	15	19 500,00	19 000,00	18 995,00	19 500,00	19 000,00	18 995,00
<b>SU 21 / 31</b>	<b>Summe Erträge / Einzahlungen operative Gebarung</b>				<b>288 800,00</b>	<b>238 000,00</b>	<b>213 027,90</b>	<b>285 800,00</b>	<b>235 000,00</b>	<b>224 130,20</b>
1/211100-400000	Geringwertige Wirtschaftsgüter des Anlagevermögens	2221	3221	23	6 000,00	5 000,00	2 222,52	6 000,00	5 000,00	2 222,52
1/211100-420000	Roh-, Hilfs- und Baustoffe	2221	3221	23	300,00	300,00	0,00	300,00	300,00	0,00
1/211100-430000	Lebensmittel	2221	3221	23	61 000,00	52 400,00	53 495,23	61 000,00	52 400,00	53 495,23
1/211100-454000	Reinigungsmittel	2221	3221	23	2 400,00	3 000,00	3 467,89	2 400,00	3 000,00	3 467,89
1/211100-456000	Schreib-, Zeichen- und sonstige Büromittel	2221	3221	23	500,00	500,00	502,81	500,00	500,00	502,81
1/211100-457000	Druckwerke	2221	3221	23	300,00	300,00	0,00	300,00	300,00	0,00
1/211100-459000	Sonstige Verbrauchsgüter	2221	3221	23	6 700,00	6 600,00	6 348,92	6 700,00	6 600,00	6 348,92
1/211100-510000	Vertragsbedienstete der Verwaltung	2211	3211	20	141 600,00	151 900,00	153 528,85	141 600,00	151 900,00	153 528,85
1/211100-511000	Geldbezüge der Vertragsbediensteten in handwerklicher Verwendung	2211	3211	20	88 300,00	52 200,00	68 225,00	88 300,00	52 200,00	68 225,00
1/211100-522000	Geldbezüge der nicht ganzjährig beschäftigten Angestellten	2211	3211	20	2 300,00	2 200,00	925,00	2 300,00	2 200,00	925,00
1/211100-523000	Arbeiter nicht ganzjährig beschäftigt	2211	3211	20	3 300,00	700,00	0,00	3 300,00	700,00	0,00
1/211100-565000	Mehrleistungsvergütung	2211	3211	20	500,00	500,00	101,20	500,00	500,00	101,20
1/211100-569000	Sonstige Nebengebühren	2211	3211	20	7 500,00	6 600,00	7 459,81	7 500,00	6 600,00	7 459,81

		MVAG	MVAG	QU	Ergebnisvoranschlag			Finanzierungsvoranschlag		
					EH	FH	VA 2022	VA 2021	RA 2020	VA 2022
1/211100-580100	Dienstgeberbeiträge zum Ausgleichsfonds für Familienbeihilfen	2212	3212	20	8 000,00	8 400,00	7 881,84	8 000,00	8 400,00	7 881,84
1/211100-580200	Dienstgeberbeiträge zum Ausgleichsfonds für Familienbeihilfen	2212	3212	20	300,00	300,00	36,08	300,00	300,00	36,08
1/211100-582100	Sonstige Dienstgeberbeiträge zur sozialen Sicherheit	2212	3212	20	45 500,00	45 200,00	46 067,44	45 500,00	45 200,00	46 067,44
1/211100-582200	Sonstige Dienstgeberbeiträge zur sozialen Sicherheit	2212	3212	20	1 000,00	1 000,00	184,24	1 000,00	1 000,00	184,24
1/211100-588000	Kommunalsteuer	2212	3212	20	6 400,00	6 300,00	6 936,58	6 400,00	6 300,00	6 936,58
1/211100-590000	Freiwillige Sozialleistungen	2212	3212	20	1 300,00	1 300,00	1 180,00	1 300,00	1 300,00	1 180,00
1/211100-600000	Strom	2222	3222	24	1 800,00	1 500,00	1 149,81	1 800,00	1 500,00	1 149,81
1/211100-600300	Wärme (Fernwärme)	2222	3222	24	3 500,00	3 000,00	2 856,68	3 500,00	3 000,00	2 856,68
1/211100-613000	Instandhaltung von sonstigen Grundstückseinrichtungen	2224	3224	24	1 000,00	1 000,00	200,91	1 000,00	1 000,00	200,91
1/211100-614000	Instandhaltung von Gebäuden	2224	3224	24	2 000,00	4 500,00	6 113,42	2 000,00	4 500,00	6 113,42
1/211100-616000	Instandhaltung von Maschinen und maschinelle Anlagen	2224	3224	24	500,00	500,00	203,52	500,00	500,00	203,52
1/211100-618000	Instandhaltung von sonstigen Anlagen	2224	3224	24	2 000,00	600,00	1 044,18	2 000,00	600,00	1 044,18
1/211100-621000	Transporte	2222	3222	24	3 500,00	500,00	0,00	3 500,00	500,00	0,00
1/211100-631000	Telefon	2222	3222	24	600,00	600,00	57,06	600,00	600,00	57,06
1/211100-631100	Internetgebühren	2222	3222	24	300,00	300,00	73,40	300,00	300,00	73,40
1/211100-670000	Versicherungen	2222	3222	24	1 400,00	1 300,00	995,19	1 400,00	1 300,00	995,19
1/211100-670100	Abfertigungs-u. Jubiläumsmanagement	2222	3222	24	10 500,00	10 400,00	10 014,00	10 500,00	10 400,00	10 014,00
1/211100-680000	Planmäßige Abschreibung	2226			9 700,00	10 000,00	10 731,59	0,00	0,00	0,00
1/211100-705200	Miete Drucker/Kopierer	2223	3223	24	600,00	600,00	413,67	600,00	600,00	413,67
1/211100-710000	Öffentliche Abgaben (Ausgaben), ohne Gebühren gemäß FAG	2225	3225	24	800,00	800,00	665,24	800,00	800,00	665,24
1/211100-711000	Gebühren für die Benützung von Gemeindeeinrichtungen gem. FAG	2225	3225	24	3 000,00	3 000,00	2 829,91	3 000,00	3 000,00	2 829,91
1/211100-720500	Kostenbeiträge (Kostensätze) für Leistungen Wirtschaftshof	2225	3225	24	2 000,00	1 700,00	2 125,36	2 000,00	1 700,00	2 125,36
1/211100-724000	Reisegebühren	2225	3225	24	700,00	1 000,00	1 814,78	700,00	1 000,00	1 814,78
1/211100-728000	Entgelte für sonstige Leistungen	2225	3225	24	1 200,00	1 200,00	1 184,17	1 200,00	1 200,00	1 184,17
1/211100-728002	sonstige Entgelte (Ferienbetreuung)	2225	3225	24	1 400,00	1 400,00	20,10	1 400,00	1 400,00	20,10
1/211100-728020	Entgelte für sonstige Leistungen Brandschutz	2225	3225	24	300,00	300,00	310,15	300,00	300,00	310,15
1/211100-728200	Entgelte für sonstige Leistungen (Schulungen)	2225	3225	24	500,00	500,00	-35,00	500,00	500,00	-35,00
1/211100-728800	Software Wartungsverträge	2225	3225	24	2 000,00	2 800,00	907,11	2 000,00	2 800,00	907,11
1/211100-729000	Sonstige Ausgaben	2225	3225	24	300,00	300,00	0,00	300,00	300,00	0,00
<b>SU 22 / 32</b>	<b>Summe Aufwendungen / Auszahlungen operative Gebarung</b>				<b>432 800,00</b>	<b>392 500,00</b>	<b>402 238,66</b>	<b>423 100,00</b>	<b>382 500,00</b>	<b>391 507,07</b>
<b>SA 0 / SA 1</b>	<b>(0) Nettoergebnis (21 - 22) / (1) Geldfluss operative Gebarung (31 - 32)</b>				<b>-144 000,00</b>	<b>-154 500,00</b>	<b>-189 210,76</b>	<b>-137 300,00</b>	<b>-147 500,00</b>	<b>-167 376,87</b>

	MVAG	MVAG	QU	Ergebnisvoranschlag			Finanzierungsvoranschlag					
				EH	FH		VA 2022	VA 2021	RA 2020	VA 2022	VA 2021	RA 2020
<b>SU 23</b>	<b>Summe Haushaltsrücklagen</b>						<b>0,00</b>	<b>0,00</b>	<b>0,00</b>	<b>0,00</b>	<b>0,00</b>	<b>0,00</b>
<b>SA00</b>	<b>Nettoergebnis nach Zuw./Entn. Haushaltsrücklagen (Saldo 0 +/- SU23)</b>						<b>-144 000,00</b>	<b>-154 500,00</b>	<b>-189 210,76</b>			
<b>Investive Gebarung</b>												
2/211100+301000	Kapitaltransfers von Ländern, Landesfonds und Landesammern		3331	33			0,00	0,00	0,00	0,00	0,00	12 800,00
<b>SU 33</b>	<b>Summe Einzahlungen investive Gebarung</b>						<b>0,00</b>	<b>0,00</b>	<b>0,00</b>	<b>0,00</b>	<b>0,00</b>	<b>12 800,00</b>
1/211100-006000	Sonstige Grundstückseinrichtungen		3412	40			0,00	0,00	0,00	5 000,00	0,00	0,00
1/211100-010000	Gebäude		3413	40			0,00	0,00	0,00	0,00	5 000,00	0,00
1/211100-020000	Maschinen und maschinelle Anlagen		3414	41			0,00	0,00	0,00	0,00	6 000,00	0,00
1/211100-042000	Betriebsausstattung		3415	41			0,00	0,00	0,00	3 000,00	2 500,00	6 593,69
<b>SU 34</b>	<b>Summe Auszahlungen investive Gebarung</b>						<b>8 000,00</b>	<b>13 500,00</b>	<b>6 593,69</b>			
<b>SA2</b>	<b>Saldo (2) Geldfluss aus der Investiven Gebarung (33 – 34)</b>						<b>-8 000,00</b>	<b>-13 500,00</b>	<b>6 206,31</b>			
<b>SA3</b>	<b>Saldo (3) Nettofinanzierungssaldo (Saldo 1 + Saldo 2)</b>						<b>-145 300,00</b>	<b>-161 000,00</b>	<b>-161 170,56</b>			
<b>Finanzierungstätigkeit</b>												
<b>SU 35</b>	<b>Summe Einzahlungen aus der Finanzierungstätigkeit</b>						<b>0,00</b>	<b>0,00</b>	<b>0,00</b>			
<b>SU 36</b>	<b>Summe Auszahlungen aus der Finanzierungstätigkeit</b>						<b>0,00</b>	<b>0,00</b>	<b>0,00</b>			
<b>SA4</b>	<b>Saldo (4) Geldfluss aus der Finanzierungstätigkeit (35 – 36)</b>						<b>0,00</b>	<b>0,00</b>	<b>0,00</b>			
<b>SA5</b>	<b>Saldo (5) Geldfluss aus der voranschlagswirksamen Gebarung (Saldo 3 + Saldo 4)</b>						<b>-145 300,00</b>	<b>-161 000,00</b>	<b>-161 170,56</b>			
<b>211300 Volksschule Gänserndorf Süd</b>												
<b>Operative Gebarung</b>												
2/211300+804000	Veräußerungen von Amts-, Betriebs- und Geschäftsausstattung	2116		31			0,00	0,00	3 125,00	0,00	0,00	0,00
2/211300+811110	Einnahmen aus Vermietung Turnsaal	2115	3115	14			5 000,00	8 000,00	8 562,75	5 000,00	8 000,00	8 758,75
2/211300+811160	Miet- und Pachtertrag (Schulbuffet)	2115	3115	14			600,00	600,00	250,00	600,00	600,00	0,00
2/211300+813000	Erträge aus der Auflösung von Investitionszuschüssen (Kapitaltransfers)	2127					20 100,00	20 100,00	20 138,20	0,00	0,00	0,00
2/211300+816500	Ersätze für Leistungen Wirtschaftshof	2114	3114	13			3 200,00	3 100,00	3 393,84	3 200,00	3 100,00	3 393,84
2/211300+861000	Laufende Transferzahlungen von Ländern und Landesfonds	2121	3121	15			138 600,00	149 300,00	143 652,43	138 600,00	149 300,00	143 652,43
2/211300+862000	Laufende Transferzahlungen von Gemeinden, -verbänden u. -fonds	2121	3121	15			0,00	1 500,00	0,00	0,00	1 500,00	0,00
<b>SU 21 / 31</b>	<b>Summe Erträge / Einzahlungen operative Gebarung</b>						<b>167 500,00</b>	<b>182 600,00</b>	<b>179 122,22</b>	<b>147 400,00</b>	<b>162 500,00</b>	<b>155 805,02</b>
1/211300-400000	Geringwertige Wirtschaftsgüter des Anlagevermögens	2221	3221	23			5 100,00	3 300,00	3 364,20	5 100,00	3 300,00	3 364,20
1/211300-420000	Roh-, Hilfs- und Baustoffe	2221	3221	23			300,00	2 300,00	0,00	300,00	2 300,00	0,00
1/211300-430000	Lebensmittel	2221	3221	23			500,00	300,00	0,00	500,00	300,00	0,00
1/211300-454000	Reinigungsmittel	2221	3221	23			2 000,00	3 000,00	1 794,21	2 000,00	3 000,00	1 794,21
1/211300-456000	Schreib-, Zeichen- und sonstige Büromittel	2221	3221	23			1 000,00	1 000,00	471,13	1 000,00	1 000,00	471,13

		MVAG	MVAG	QU	Ergebnisvoranschlag			Finanzierungsvoranschlag		
		EH	FH		VA 2022	VA 2021	RA 2020	VA 2022	VA 2021	RA 2020
1/211300-457000	Druckwerke	2221	3221	23	500,00	500,00	0,00	500,00	500,00	0,00
1/211300-459000	Sonstige Verbrauchsgüter	2221	3221	23	8 300,00	8 000,00	5 554,00	8 300,00	8 000,00	5 554,00
1/211300-511000	Geldbezüge der Vertragsbediensteten in handwerklicher Verwendung	2211	3211	20	80 200,00	69 300,00	57 526,14	80 200,00	69 300,00	57 526,14
1/211300-523000	Geldbezüge der nicht ganzjährig beschäftigten Arbeiter	2211	3211	20	3 300,00	3 200,00	1 713,86	3 300,00	3 200,00	1 713,86
1/211300-565000	Mehrleistungsvergütung	2211	3211	20	3 700,00	3 700,00	4 553,90	3 700,00	3 700,00	4 553,90
1/211300-569000	Sonstige Nebengebühren	2211	3211	20	3 300,00	2 500,00	2 412,17	3 300,00	2 500,00	2 412,17
1/211300-580100	Dienstgeberbeiträge zum Ausgleichsfonds für Familienbeihilfen	2212	3212	20	3 500,00	2 900,00	2 539,14	3 500,00	2 900,00	2 539,14
1/211300-580200	Dienstgeberbeiträge zum Ausgleichsfonds für Familienbeihilfen	2212	3212	20	200,00	200,00	67,84	200,00	200,00	67,84
1/211300-582100	Sonstige Dienstgeberbeiträge zur sozialen Sicherheit	2212	3212	20	18 600,00	16 100,00	13 708,90	18 600,00	16 100,00	13 708,90
1/211300-582200	Sonstige Dienstgeberbeiträge zur sozialen Sicherheit	2212	3212	20	600,00	600,00	331,24	600,00	600,00	331,24
1/211300-588000	Kommunalsteuer	2212	3212	20	2 700,00	2 300,00	2 005,23	2 700,00	2 300,00	2 005,23
1/211300-590000	Freiwillige Sozialleistungen	2212	3212	20	700,00	700,00	440,00	700,00	700,00	440,00
1/211300-600000	Strom	2222	3222	24	10 000,00	8 200,00	7 709,66	10 000,00	8 200,00	7 709,66
1/211300-610000	Instandhaltung von Grund und Boden	2224	3224	24	0,00	0,00	112,40	0,00	0,00	112,40
1/211300-613000	Instandhaltung von sonstigen Grundstückseinrichtungen	2224	3224	24	1 500,00	1 000,00	326,34	1 500,00	1 000,00	326,34
1/211300-614000	Instandhaltung von Gebäuden	2224	3224	24	8 000,00	15 000,00	8 309,71	8 000,00	15 000,00	8 309,71
1/211300-616000	Instandhaltung von Maschinen und maschinelle Anlagen	2224	3224	24	500,00	500,00	1 544,74	500,00	500,00	1 544,74
1/211300-618000	Instandhaltung von sonstigen Anlagen	2224	3224	24	1 000,00	1 000,00	1 024,91	1 000,00	1 000,00	1 024,91
1/211300-621000	Transporte	2222	3222	24	1 000,00	1 000,00	510,00	1 000,00	1 000,00	510,00
1/211300-630000	Postdienste	2222	3222	24	400,00	400,00	84,56	400,00	400,00	84,56
1/211300-631000	Telekommunikationsdienste	2222	3222	24	700,00	700,00	591,22	700,00	700,00	591,22
1/211300-650000	Zinsen für Finanzschulden - Inland	2241	3241	25	39 400,00	41 800,00	45 417,60	39 400,00	41 800,00	45 417,60
1/211300-670000	Versicherungen	2222	3222	24	4 100,00	4 000,00	6 096,79	4 100,00	4 000,00	6 096,79
1/211300-670100	Abfertigungs-u. Jubiläumsmanagement	2222	3222	24	1 100,00	1 000,00	900,90	1 100,00	1 000,00	900,90
1/211300-680000	Planmäßige Abschreibung	2226			133 500,00	134 400,00	130 844,85	0,00	0,00	0,00
1/211300-705200	Miete Drucker/Kopierer	2223	3223	24	1 200,00	1 200,00	1 086,17	1 200,00	1 200,00	1 086,17
1/211300-710000	Öffentliche Abgaben (Ausgaben), ohne Gebühren gemäß FAG	2225	3225	24	200,00	300,00	207,00	200,00	300,00	207,00
1/211300-711000	Gebühren für die Benützung von Gemeindeeinrichtungen gem. FAG	2225	3225	24	11 500,00	11 300,00	11 175,18	11 500,00	11 300,00	11 175,18
1/211300-720500	Kostenbeiträge (Kostensätze) für Leistungen Wirtschaftshof	2225	3225	24	6 000,00	7 200,00	5 179,25	6 000,00	7 200,00	5 179,25
1/211300-724000	Reisegebühren	2225	3225	24	1 200,00	1 300,00	1 225,03	1 200,00	1 300,00	1 225,03

		MVAG	MVAG	QU	Ergebnisvoranschlag			Finanzierungsvoranschlag		
		EH	FH		VA 2022	VA 2021	RA 2020	VA 2022	VA 2021	RA 2020
1/211300-725000	Bibliothekserfordernisse - Medienbeitrag und Urheberrechtsbeiträge	2225	3225	24	1 200,00	1 200,00	842,41	1 200,00	1 200,00	842,41
1/211300-728000	Entgelte für sonstige Leistungen	2225	3225	24	8 000,00	6 500,00	3 287,21	8 000,00	6 500,00	3 287,21
1/211300-728020	Entgelte für sonstige Leistungen Brandschutz	2225	3225	24	1 800,00	1 300,00	2 009,55	1 800,00	1 300,00	2 009,55
1/211300-728100	Entgelte für sonstige Leistungen (Schulsozialarbeit)	2225	3225	24	13 000,00	4 000,00	0,00	13 000,00	4 000,00	0,00
1/211300-728800	Software Wartung	2225	3225	24	2 000,00	0,00	0,00	2 000,00	0,00	0,00
1/211300-729000	Sonstige Ausgaben	2225	3225	24	200,00	200,00	160,20	200,00	200,00	160,20
<b>SU 22 / 32</b>	<b>Summe Aufwendungen / Auszahlungen operative Gebarung</b>				<b>382 000,00</b>	<b>363 400,00</b>	<b>325 127,64</b>	<b>248 500,00</b>	<b>229 000,00</b>	<b>194 282,79</b>
<b>SA 0 / SA 1</b>	<b>(0) Nettoergebnis (21 - 22) / (1) Geldfluss operative Gebarung (31 - 32)</b>				<b>-214 500,00</b>	<b>-180 800,00</b>	<b>-146 005,42</b>	<b>-101 100,00</b>	<b>-66 500,00</b>	<b>-38 477,77</b>
<b>SU 23</b>	<b>Summe Haushaltsrücklagen</b>				<b>0,00</b>	<b>0,00</b>	<b>0,00</b>	<b>0,00</b>	<b>0,00</b>	<b>0,00</b>
<b>SA00</b>	<b>Nettoergebnis nach Zuw./Entn. Haushaltsrücklagen (Saldo 0 +/- SU23)</b>				<b>-214 500,00</b>	<b>-180 800,00</b>	<b>-146 005,42</b>			
<b>Investive Gebarung</b>										
2/211300+301000	Kapitaltransfers von Ländern, Landesfonds und Landeskammern		3331	33	0,00	0,00	0,00	5 000,00	0,00	0,00
2/211300+804000	Veräußerungen von Amts-, Betriebs- und Geschäftsausstattung		3315	31	0,00	0,00	0,00	0,00	0,00	3 125,00
<b>SU 33</b>	<b>Summe Einzahlungen investive Gebarung</b>							<b>5 000,00</b>	<b>0,00</b>	<b>3 125,00</b>
1/211300-006000	Sonstige Grundstückseinrichtungen		3412	40	0,00	0,00	0,00	7 000,00	0,00	2 282,58
1/211300-020000	Maschinen und maschinelle Anlagen		3414	41	0,00	0,00	0,00	0,00	0,00	6 247,80
1/211300-042000	Betriebsausstattung		3415	41	0,00	0,00	0,00	8 000,00	30 000,00	9 469,08
1/211300-070000	Software		3411	42	0,00	0,00	0,00	0,00	0,00	800,00
<b>SU 34</b>	<b>Summe Auszahlungen investive Gebarung</b>							<b>15 000,00</b>	<b>30 000,00</b>	<b>18 799,46</b>
<b>SA2</b>	<b>Saldo (2) Geldfluss aus der Investiven Gebarung (33 - 34)</b>							<b>-10 000,00</b>	<b>-30 000,00</b>	<b>-15 674,46</b>
<b>SA3</b>	<b>Saldo (3) Nettofinanzierungssaldo (Saldo 1 + Saldo 2)</b>							<b>-111 100,00</b>	<b>-96 500,00</b>	<b>-54 152,23</b>
<b>Finanzierungstätigkeit</b>										
<b>SU 35</b>	<b>Summe Einzahlungen aus der Finanzierungstätigkeit</b>							<b>0,00</b>	<b>0,00</b>	<b>0,00</b>
1/211300-346000	Investitionsdarlehen von Kreditinstituten		3614	65	0,00	0,00	0,00	185 500,00	183 800,00	181 913,38
<b>SU 36</b>	<b>Summe Auszahlungen aus der Finanzierungstätigkeit</b>							<b>185 500,00</b>	<b>183 800,00</b>	<b>181 913,38</b>
<b>SA4</b>	<b>Saldo (4) Geldfluss aus der Finanzierungstätigkeit (35 - 36)</b>							<b>-185 500,00</b>	<b>-183 800,00</b>	<b>-181 913,38</b>
<b>SA5</b>	<b>Saldo (5) Geldfluss aus der voranschlagswirksamen Gebarung (Saldo 3 + Saldo 4)</b>							<b>-296 600,00</b>	<b>-280 300,00</b>	<b>-236 065,61</b>
<b>211346</b>	<b>Volksschule/Hort SÜD Zubau</b>									
<b>Operative Gebarung</b>										
6/211346+829910	Zuführung aus Projekt Nr. 7	2116	3116	18	950 000,00	0,00	0,00	950 000,00	0,00	0,00
<b>SU 21 / 31</b>	<b>Summe Erträge / Einzahlungen operative Gebarung</b>				<b>950 000,00</b>	<b>0,00</b>	<b>0,00</b>	<b>950 000,00</b>	<b>0,00</b>	<b>0,00</b>
<b>SU 22 / 32</b>	<b>Summe Aufwendungen / Auszahlungen operative Gebarung</b>				<b>0,00</b>	<b>0,00</b>	<b>0,00</b>	<b>0,00</b>	<b>0,00</b>	<b>0,00</b>
<b>SA 0 / SA 1</b>	<b>(0) Nettoergebnis (21 - 22) / (1) Geldfluss operative Gebarung (31 - 32)</b>				<b>950 000,00</b>	<b>0,00</b>	<b>0,00</b>	<b>950 000,00</b>	<b>0,00</b>	<b>0,00</b>

	MVAG	MVAG	QU	Ergebnisvoranschlag			Finanzierungsvoranschlag			
				EH	FH		VA 2022	VA 2021	RA 2020	VA 2022
<b>SU 23</b>	<b>Summe Haushaltsrücklagen</b>						<b>0,00</b>	<b>0,00</b>	<b>0,00</b>	<b>0,00</b>
<b>SA00</b>	<b>Nettoergebnis nach Zuw./Entn. Haushaltsrücklagen (Saldo 0 +/- SU23)</b>						<b>950 000,00</b>	<b>0,00</b>	<b>0,00</b>	<b>0,00</b>
<b>Investive Gebarung</b>										
6/211346+301000	Kapitaltransfers von Ländern, Landesfonds und Landesammern		3331	33	0,00	0,00	0,00	50 000,00	0,00	0,00
<b>SU 33</b>	<b>Summe Einzahlungen investive Gebarung</b>						<b>50 000,00</b>	<b>0,00</b>	<b>0,00</b>	<b>0,00</b>
5/211346-010000	Gebäude und Bauten		3413	40	0,00	0,00	0,00	800 000,00	0,00	0,00
5/211346-042000	Amts-, Betriebs- und Geschäftsausstattung		3415	41	0,00	0,00	0,00	200 000,00	0,00	0,00
<b>SU 34</b>	<b>Summe Auszahlungen investive Gebarung</b>							<b>1 000 000,00</b>	<b>0,00</b>	<b>0,00</b>
<b>SA2</b>	<b>Saldo (2) Geldfluss aus der Investiven Gebarung (33 – 34)</b>							<b>-950 000,00</b>	<b>0,00</b>	<b>0,00</b>
<b>SA3</b>	<b>Saldo (3) Nettofinanzierungssaldo (Saldo 1 + Saldo 2)</b>							<b>0,00</b>	<b>0,00</b>	<b>0,00</b>
<b>Finanzierungstätigkeit</b>										
<b>SU 35</b>	<b>Summe Einzahlungen aus der Finanzierungstätigkeit</b>							<b>0,00</b>	<b>0,00</b>	<b>0,00</b>
<b>SU 36</b>	<b>Summe Auszahlungen aus der Finanzierungstätigkeit</b>							<b>0,00</b>	<b>0,00</b>	<b>0,00</b>
<b>SA4</b>	<b>Saldo (4) Geldfluss aus der Finanzierungstätigkeit (35 – 36)</b>							<b>0,00</b>	<b>0,00</b>	<b>0,00</b>
<b>SA5</b>	<b>Saldo (5) Geldfluss aus der voranschlagswirksamen Gebarung (Saldo 3 + Saldo 4)</b>							<b>0,00</b>	<b>0,00</b>	<b>0,00</b>
<b>211400</b>	<b>Hort der Volksschule Gänserndorf Süd</b>									
<b>Operative Gebarung</b>										
2/211400+810000	Hortbeitrag	2114	3114	13	209 100,00	174 100,00	115 236,39	209 100,00	174 100,00	113 794,08
2/211400+813000	Erträge aus der Auflösung von Investitionszuschüssen (Kapitaltransfers)	2127			17 100,00	17 100,00	17 145,82	0,00	0,00	0,00
2/211400+829000	Sonstige Einnahmen	2116	3116	18	100,00	100,00	0,00	100,00	100,00	0,00
2/211400+861000	Laufende Transferzahlungen von Ländern und Landesfonds	2121	3121	15	155 100,00	164 300,00	150 445,30	155 100,00	164 300,00	150 445,30
2/211400+862000	Laufende Transferzahlungen von Gemeinden	2121	3121	15	19 000,00	19 000,00	14 479,25	19 000,00	19 000,00	14 479,25
<b>SU 21 / 31</b>	<b>Summe Erträge / Einzahlungen operative Gebarung</b>				<b>400 400,00</b>	<b>374 600,00</b>	<b>297 306,76</b>	<b>383 300,00</b>	<b>357 500,00</b>	<b>278 718,63</b>
1/211400-400000	Geringwertige Wirtschaftsgüter des Anlagevermögens	2221	3221	23	6 000,00	5 900,00	6 542,06	6 000,00	5 900,00	6 542,06
1/211400-420000	Roh-, Hilfs- und Baustoffe	2221	3221	23	300,00	2 300,00	0,00	300,00	2 300,00	0,00
1/211400-430000	Lebensmittel	2221	3221	23	60 500,00	59 900,00	41 717,73	60 500,00	59 900,00	41 717,73
1/211400-454000	Reinigungsmittel	2221	3221	23	1 900,00	2 500,00	1 764,19	1 900,00	2 500,00	1 764,19
1/211400-456000	Schreib-, Zeichen- und sonstige Büromittel	2221	3221	23	500,00	500,00	1 242,87	500,00	500,00	1 242,87
1/211400-457000	Druckwerke	2221	3221	23	300,00	300,00	0,00	300,00	300,00	0,00
1/211400-459000	Sonstige Verbrauchsgüter	2221	3221	23	7 500,00	6 100,00	5 681,47	7 500,00	6 100,00	5 681,47
1/211400-510000	Geldbezüge der Vertragsbediensteten der Verwaltung	2211	3211	20	150 700,00	124 100,00	88 478,19	150 700,00	124 100,00	88 478,19

		MVAG	MVAG	QU	Ergebnisvoranschlag			Finanzierungsvoranschlag		
		EH	FH		VA 2022	VA 2021	RA 2020	VA 2022	VA 2021	RA 2020
1/211400-511000	Geldbezüge der Vertragsbediensteten in handwerklicher Verwendung	2211	3211	20	76 200,00	58 500,00	38 690,16	76 200,00	58 500,00	38 690,16
1/211400-523000	Geldbezüge der nicht ganzjährig beschäftigten Arbeiter	2211	3211	20	0,00	1 900,00	1 327,06	0,00	1 900,00	1 327,06
1/211400-565000	Mehrleistungsvergütung	2211	3211	20	0,00	300,00	0,00	0,00	300,00	0,00
1/211400-569000	Sonstige Nebengebühren	2211	3211	20	7 900,00	5 900,00	4 251,15	7 900,00	5 900,00	4 251,15
1/211400-580100	Dienstgeberbeiträge zum Ausgleichsfonds für Familienbeihilfen	2212	3212	20	9 300,00	7 200,00	5 214,64	9 300,00	7 200,00	5 214,64
1/211400-580200	Dienstgeberbeiträge zum Ausgleichsfonds für Familienbeihilfen	2212	3212	20	0,00	300,00	51,76	0,00	300,00	51,76
1/211400-582100	Sonstige Dienstgeberbeiträge zur sozialen Sicherheit	2212	3212	20	50 200,00	39 700,00	27 840,99	50 200,00	39 700,00	27 840,99
1/211400-582200	Sonstige Dienstgeberbeiträge zur sozialen Sicherheit	2212	3212	20	0,00	800,00	262,67	0,00	800,00	262,67
1/211400-588000	Kommunalsteuer	2212	3212	20	7 200,00	5 800,00	4 050,83	7 200,00	5 800,00	4 050,83
1/211400-590000	Freiwillige Sozialleistungen	2212	3212	20	1 000,00	900,00	960,00	1 000,00	900,00	960,00
1/211400-600000	Strom	2222	3222	24	10 000,00	8 200,00	5 606,59	10 000,00	8 200,00	5 606,59
1/211400-610000	Instandhaltung von Grund und Boden	2224	3224	24	0,00	0,00	81,73	0,00	0,00	81,73
1/211400-613000	Instandhaltung von sonstigen Grundstückseinrichtungen	2224	3224	24	1 500,00	1 000,00	237,89	1 500,00	1 000,00	237,89
1/211400-614000	Instandhaltung von Gebäuden	2224	3224	24	8 000,00	15 000,00	6 076,84	8 000,00	15 000,00	6 076,84
1/211400-616000	Instandhaltung von Maschinen und maschinelle Anlagen	2224	3224	24	600,00	500,00	1 609,36	600,00	500,00	1 609,36
1/211400-618000	Instandhaltung von sonstigen Anlagen	2224	3224	24	1 000,00	1 000,00	616,17	1 000,00	1 000,00	616,17
1/211400-621000	Transporte	2222	3222	24	3 500,00	1 500,00	0,00	3 500,00	1 500,00	0,00
1/211400-631000	Telekommunikationsdienste	2222	3222	24	800,00	800,00	498,41	800,00	800,00	498,41
1/211400-650000	Zinsen für Finanzschulden - Inland	2241	3241	25	33 400,00	35 400,00	38 409,62	33 400,00	35 400,00	38 409,62
1/211400-670000	Versicherungen	2222	3222	24	4 100,00	4 000,00	5 256,10	4 100,00	4 000,00	5 256,10
1/211400-670100	Abfertigungs-u. Jubiläumsmanagement	2222	3222	24	2 000,00	2 000,00	1 407,10	2 000,00	2 000,00	1 407,10
1/211400-680000	Planmäßige Abschreibung	2226			106 300,00	106 700,00	105 550,42	0,00	0,00	0,00
1/211400-705200	Miete Drucker/Kopierer	2223	3223	24	2 800,00	2 700,00	1 264,43	2 800,00	2 700,00	1 264,43
1/211400-710000	Öffentliche Abgaben (Ausgaben), ohne Gebühren gemäß FAG	2225	3225	24	200,00	200,00	0,00	200,00	200,00	0,00
1/211400-711000	Gebühren für die Benützung von Gemeindeeinrichtungen gem. FAG	2225	3225	24	9 200,00	8 700,00	8 791,17	9 200,00	8 700,00	8 791,17
1/211400-720500	Kostenbeiträge (Kostensätze) für Leistungen Wirtschaftshof	2225	3225	24	5 200,00	5 200,00	1 505,53	5 200,00	5 200,00	1 505,53
1/211400-724000	Reisegebühren	2225	3225	24	2 900,00	3 000,00	2 427,20	2 900,00	3 000,00	2 427,20
1/211400-728000	Entgelte für sonstige Leistungen	2225	3225	24	4 000,00	6 000,00	2 824,31	4 000,00	6 000,00	2 824,31
1/211400-728002	sonstige Entgelte (Ferienbetreuung)	2225	3225	24	1 400,00	1 400,00	0,00	1 400,00	1 400,00	0,00
1/211400-728020	Entgelte für sonstige Leistungen Brandschutz	2225	3225	24	1 800,00	1 300,00	1 461,37	1 800,00	1 300,00	1 461,37



		MVAG			Ergebnisvoranschlag			Finanzierungsvoranschlag		
		EH	FH	QU	VA 2022	VA 2021	RA 2020	VA 2022	VA 2021	RA 2020
1/211400-728200	Entgelte für sonstige Leistungen (Schulungen)	2225	3225	24	500,00	500,00	210,00	500,00	500,00	210,00
1/211400-728800	Entgelte für sonstige Leistungen (EDV Wartung)	2225	3225	24	900,00	900,00	-187,68	900,00	900,00	-187,68
1/211400-729000	Sonstige Ausgaben	2225	3225	24	300,00	300,00	116,50	300,00	300,00	116,50
<b>SU 22 / 32</b>	<b>Summe Aufwendungen / Auszahlungen operative Gebarung</b>				<b>579 900,00</b>	<b>529 200,00</b>	<b>411 838,83</b>	<b>473 600,00</b>	<b>422 500,00</b>	<b>306 288,41</b>
<b>SA 0 / SA 1</b>	<b>(0) Nettoergebnis (21 - 22) / (1) Geldfluss operative Gebarung (31 - 32)</b>				<b>-179 500,00</b>	<b>-154 600,00</b>	<b>-114 532,07</b>	<b>-90 300,00</b>	<b>-65 000,00</b>	<b>-27 569,78</b>
<b>SU 23</b>	<b>Summe Haushaltsrücklagen</b>				<b>0,00</b>	<b>0,00</b>	<b>0,00</b>	<b>0,00</b>	<b>0,00</b>	<b>0,00</b>
<b>SA00</b>	<b>Nettoergebnis nach Zuw./Entn. Haushaltsrücklagen (Saldo 0 +/- SU23)</b>				<b>-179 500,00</b>	<b>-154 600,00</b>	<b>-114 532,07</b>			
<b>Investive Gebarung</b>										
2/211400+301000	Kapitaltransfers von Ländern, Landesfonds und Landeskammern		3331	33	0,00	0,00	0,00	1 000,00	0,00	0,00
<b>SU 33</b>	<b>Summe Einzahlungen investive Gebarung</b>							<b>1 000,00</b>	<b>0,00</b>	<b>0,00</b>
1/211400-006000	Sonstige Grundstückseinrichtungen		3412	40	0,00	0,00	0,00	5 000,00	0,00	1 659,92
1/211400-020000	Maschinen und maschinelle Anlagen		3414	41	0,00	0,00	0,00	0,00	0,00	4 543,50
1/211400-042000	Betriebsausstattung		3415	41	0,00	0,00	0,00	9 000,00	5 000,00	10 670,13
1/211400-042200	Datenverarbeitungsanlage		3415	41	0,00	0,00	0,00	0,00	1 000,00	0,00
1/211400-070000	Software		3411	42	0,00	0,00	0,00	0,00	0,00	1 370,33
<b>SU 34</b>	<b>Summe Auszahlungen investive Gebarung</b>							<b>14 000,00</b>	<b>6 000,00</b>	<b>18 243,88</b>
<b>SA2</b>	<b>Saldo (2) Geldfluss aus der Investiven Gebarung (33 - 34)</b>							<b>-13 000,00</b>	<b>-6 000,00</b>	<b>-18 243,88</b>
<b>SA3</b>	<b>Saldo (3) Nettofinanzierungssaldo (Saldo 1 + Saldo 2)</b>							<b>-103 300,00</b>	<b>-71 000,00</b>	<b>-45 813,66</b>
<b>Finanzierungstätigkeit</b>										
<b>SU 35</b>	<b>Summe Einzahlungen aus der Finanzierungstätigkeit</b>							<b>0,00</b>	<b>0,00</b>	<b>0,00</b>
1/211400-346000	Investitionsdarlehen von Kreditinstituten		3614	65	0,00	0,00	0,00	156 800,00	155 300,00	153 844,06
<b>SU 36</b>	<b>Summe Auszahlungen aus der Finanzierungstätigkeit</b>							<b>156 800,00</b>	<b>155 300,00</b>	<b>153 844,06</b>
<b>SA4</b>	<b>Saldo (4) Geldfluss aus der Finanzierungstätigkeit (35 - 36)</b>							<b>-156 800,00</b>	<b>-155 300,00</b>	<b>-153 844,06</b>
<b>SA5</b>	<b>Saldo (5) Geldfluss aus der voranschlagswirksamen Gebarung (Saldo 3 + Saldo 4)</b>							<b>-260 100,00</b>	<b>-226 300,00</b>	<b>-199 657,72</b>
<b>212</b>	<b>Hauptschulen</b>									
<b>212000</b>	<b>NÖ Mittelschule</b>									
<b>Operative Gebarung</b>										
<b>SU 21 / 31</b>	<b>Summe Erträge / Einzahlungen operative Gebarung</b>				<b>0,00</b>	<b>0,00</b>	<b>0,00</b>	<b>0,00</b>	<b>0,00</b>	<b>0,00</b>
1/212000-752000	Laufende Transferzahlungen an Gemeindeverband Matzen-Raggendorf	2231	3231	26	96 900,00	80 000,00	103 408,16	96 900,00	80 000,00	103 408,16
1/212000-752200	Laufende Transferzahlungen an Gemeindeverband Gänserndorf	2231	3231	26	477 800,00	418 400,00	357 813,15	477 800,00	418 400,00	357 813,15
1/212000-752300	Laufende Transferzahlungen an Gemeindeverband Auersthal	2231	3231	26	70 400,00	59 700,00	47 257,22	70 400,00	59 700,00	47 257,22
1/212000-752400	Laufende Transferzahlungen an Gemeindeverband Strasshof	2231	3231	26	28 000,00	19 200,00	9 288,18	28 000,00	19 200,00	9 288,18

		MVAG			Ergebnisvoranschlag			Finanzierungsvoranschlag		
		EH	FH	QU	VA 2022	VA 2021	RA 2020	VA 2022	VA 2021	RA 2020
1/212000-752500	Transfers an Gemeinden, Gemeindeverbände Mittelschule Dürnkrot	2231	3231	26	2 000,00	0,00	0,00	2 000,00	0,00	0,00
<b>SU 22 / 32</b>	<b>Summe Aufwendungen / Auszahlungen operative Gebarung</b>				<b>675 100,00</b>	<b>577 300,00</b>	<b>517 766,71</b>	<b>675 100,00</b>	<b>577 300,00</b>	<b>517 766,71</b>
<b>SA 0 / SA 1</b>	<b>(0) Nettoergebnis (21 - 22) / (1) Geldfluss operative Gebarung (31 - 32)</b>				<b>-675 100,00</b>	<b>-577 300,00</b>	<b>-517 766,71</b>	<b>-675 100,00</b>	<b>-577 300,00</b>	<b>-517 766,71</b>
<b>SU 23</b>	<b>Summe Haushaltsrücklagen</b>				<b>0,00</b>	<b>0,00</b>	<b>0,00</b>	<b>0,00</b>	<b>0,00</b>	<b>0,00</b>
<b>SA00</b>	<b>Nettoergebnis nach Zuw./Entn. Haushaltsrücklagen (Saldo 0 +/- SU23)</b>				<b>-675 100,00</b>	<b>-577 300,00</b>	<b>-517 766,71</b>			
<b>Investive Gebarung</b>										
<b>SU 33</b>	<b>Summe Einzahlungen investive Gebarung</b>							<b>0,00</b>	<b>0,00</b>	<b>0,00</b>
<b>SU 34</b>	<b>Summe Auszahlungen investive Gebarung</b>							<b>0,00</b>	<b>0,00</b>	<b>0,00</b>
<b>SA2</b>	<b>Saldo (2) Geldfluss aus der Investiven Gebarung (33 - 34)</b>							<b>0,00</b>	<b>0,00</b>	<b>0,00</b>
<b>SA3</b>	<b>Saldo (3) Nettofinanzierungssaldo (Saldo 1 + Saldo 2)</b>							<b>-675 100,00</b>	<b>-577 300,00</b>	<b>-517 766,71</b>
<b>Finanzierungstätigkeit</b>										
<b>SU 35</b>	<b>Summe Einzahlungen aus der Finanzierungstätigkeit</b>							<b>0,00</b>	<b>0,00</b>	<b>0,00</b>
<b>SU 36</b>	<b>Summe Auszahlungen aus der Finanzierungstätigkeit</b>							<b>0,00</b>	<b>0,00</b>	<b>0,00</b>
<b>SA4</b>	<b>Saldo (4) Geldfluss aus der Finanzierungstätigkeit (35 - 36)</b>							<b>0,00</b>	<b>0,00</b>	<b>0,00</b>
<b>SA5</b>	<b>Saldo (5) Geldfluss aus der voranschlagswirksamen Gebarung (Saldo 3 + Saldo 4)</b>							<b>-675 100,00</b>	<b>-577 300,00</b>	<b>-517 766,71</b>
<b>213</b>	<b>Sonderschulen</b>									
<b>213000</b>	<b>Sonderschulen</b>									
<b>Operative Gebarung</b>										
<b>SU 21 / 31</b>	<b>Summe Erträge / Einzahlungen operative Gebarung</b>				<b>0,00</b>	<b>0,00</b>	<b>0,00</b>	<b>0,00</b>	<b>0,00</b>	<b>0,00</b>
1/213000-752200	Laufende Transferzahlungen an Gemeindeverband Gänserndorf	2231	3231	26	126 800,00	122 600,00	106 776,69	126 800,00	122 600,00	106 776,69
1/213000-752400	Laufende Transferzahlungen an Gemeindeverband Strasshof	2231	3231	26	14 400,00	2 900,00	21 985,48	14 400,00	2 900,00	21 985,48
1/213000-752800	Laufende Transferzahlungen an Gemeindeverband Lassees	2231	3231	26	0,00	0,00	4 673,49	0,00	0,00	4 673,49
<b>SU 22 / 32</b>	<b>Summe Aufwendungen / Auszahlungen operative Gebarung</b>				<b>141 200,00</b>	<b>125 500,00</b>	<b>133 435,66</b>	<b>141 200,00</b>	<b>125 500,00</b>	<b>133 435,66</b>
<b>SA 0 / SA 1</b>	<b>(0) Nettoergebnis (21 - 22) / (1) Geldfluss operative Gebarung (31 - 32)</b>				<b>-141 200,00</b>	<b>-125 500,00</b>	<b>-133 435,66</b>	<b>-141 200,00</b>	<b>-125 500,00</b>	<b>-133 435,66</b>
<b>SU 23</b>	<b>Summe Haushaltsrücklagen</b>				<b>0,00</b>	<b>0,00</b>	<b>0,00</b>	<b>0,00</b>	<b>0,00</b>	<b>0,00</b>
<b>SA00</b>	<b>Nettoergebnis nach Zuw./Entn. Haushaltsrücklagen (Saldo 0 +/- SU23)</b>				<b>-141 200,00</b>	<b>-125 500,00</b>	<b>-133 435,66</b>			
<b>Investive Gebarung</b>										
<b>SU 33</b>	<b>Summe Einzahlungen investive Gebarung</b>							<b>0,00</b>	<b>0,00</b>	<b>0,00</b>
<b>SU 34</b>	<b>Summe Auszahlungen investive Gebarung</b>							<b>0,00</b>	<b>0,00</b>	<b>0,00</b>
<b>SA2</b>	<b>Saldo (2) Geldfluss aus der Investiven Gebarung (33 - 34)</b>							<b>0,00</b>	<b>0,00</b>	<b>0,00</b>
<b>SA3</b>	<b>Saldo (3) Nettofinanzierungssaldo (Saldo 1 + Saldo 2)</b>							<b>-141 200,00</b>	<b>-125 500,00</b>	<b>-133 435,66</b>
<b>Finanzierungstätigkeit</b>										
<b>SU 35</b>	<b>Summe Einzahlungen aus der Finanzierungstätigkeit</b>							<b>0,00</b>	<b>0,00</b>	<b>0,00</b>
<b>SU 36</b>	<b>Summe Auszahlungen aus der Finanzierungstätigkeit</b>							<b>0,00</b>	<b>0,00</b>	<b>0,00</b>

	MVAG EH	MVAG FH	QU	Ergebnisvoranschlag			Finanzierungsvoranschlag		
				VA 2022	VA 2021	RA 2020	VA 2022	VA 2021	RA 2020
<b>SA4</b>							<b>0,00</b>	<b>0,00</b>	<b>0,00</b>
<b>SA5</b>							<b>-141 200,00</b>	<b>-125 500,00</b>	<b>-133 435,66</b>
<b>214</b>									
<b>214000</b>									
<b>Operative Gebarung</b>									
<b>SU 21 / 31</b>				<b>0,00</b>	<b>0,00</b>	<b>0,00</b>	<b>0,00</b>	<b>0,00</b>	<b>0,00</b>
1/214000-752200		2231	3231	26	72 300,00	49 100,00	35 802,19	72 300,00	49 100,00
									35 802,19
<b>SU 22 / 32</b>				<b>72 300,00</b>	<b>49 100,00</b>	<b>35 802,19</b>	<b>72 300,00</b>	<b>49 100,00</b>	<b>35 802,19</b>
<b>SA 0 / SA 1</b>				<b>-72 300,00</b>	<b>-49 100,00</b>	<b>-35 802,19</b>	<b>-72 300,00</b>	<b>-49 100,00</b>	<b>-35 802,19</b>
<b>SU 23</b>				<b>0,00</b>	<b>0,00</b>	<b>0,00</b>	<b>0,00</b>	<b>0,00</b>	<b>0,00</b>
<b>SA00</b>				<b>-72 300,00</b>	<b>-49 100,00</b>	<b>-35 802,19</b>			
<b>Investive Gebarung</b>									
<b>SU 33</b>							<b>0,00</b>	<b>0,00</b>	<b>0,00</b>
<b>SU 34</b>							<b>0,00</b>	<b>0,00</b>	<b>0,00</b>
<b>SA2</b>							<b>0,00</b>	<b>0,00</b>	<b>0,00</b>
<b>SA3</b>							<b>-72 300,00</b>	<b>-49 100,00</b>	<b>-35 802,19</b>
<b>Finanzierungstätigkeit</b>									
<b>SU 35</b>							<b>0,00</b>	<b>0,00</b>	<b>0,00</b>
<b>SU 36</b>							<b>0,00</b>	<b>0,00</b>	<b>0,00</b>
<b>SA4</b>							<b>0,00</b>	<b>0,00</b>	<b>0,00</b>
<b>SA5</b>							<b>-72 300,00</b>	<b>-49 100,00</b>	<b>-35 802,19</b>
<b>22</b>									
<b>220</b>									
<b>220000</b>									
<b>Operative Gebarung</b>									
2/220000+867000		2124	3124	16	47 700,00	47 700,00	53 040,00	47 700,00	47 700,00
									53 040,00
<b>SU 21 / 31</b>					<b>47 700,00</b>	<b>47 700,00</b>	<b>53 040,00</b>	<b>47 700,00</b>	<b>47 700,00</b>
1/220000-729000		2225	3225	24	0,00	202 500,00	207 480,00	0,00	202 500,00
1/220000-751000		2231	3231	26	224 000,00	0,00	0,00	224 000,00	0,00
<b>SU 22 / 32</b>					<b>224 000,00</b>	<b>202 500,00</b>	<b>207 480,00</b>	<b>224 000,00</b>	<b>202 500,00</b>
<b>SA 0 / SA 1</b>					<b>-176 300,00</b>	<b>-154 800,00</b>	<b>-154 440,00</b>	<b>-176 300,00</b>	<b>-154 800,00</b>
<b>SU 23</b>					<b>0,00</b>	<b>0,00</b>	<b>0,00</b>	<b>0,00</b>	<b>0,00</b>
<b>SA00</b>					<b>-176 300,00</b>	<b>-154 800,00</b>	<b>-154 440,00</b>		

		MVAG EH	MVAG FH	QU	Ergebnisvoranschlag			Finanzierungsvoranschlag		
					VA 2022	VA 2021	RA 2020	VA 2022	VA 2021	RA 2020
<b>Investive Gebarung</b>										
SU 33	Summe Einzahlungen investive Gebarung							0,00	0,00	0,00
SU 34	Summe Auszahlungen investive Gebarung							0,00	0,00	0,00
SA2	Saldo (2) Geldfluss aus der Investiven Gebarung (33 – 34)							0,00	0,00	0,00
SA3	Saldo (3) Nettofinanzierungssaldo (Saldo 1 + Saldo 2)							-176 300,00	-154 800,00	-154 440,00
<b>Finanzierungstätigkeit</b>										
SU 35	Summe Einzahlungen aus der Finanzierungstätigkeit							0,00	0,00	0,00
SU 36	Summe Auszahlungen aus der Finanzierungstätigkeit							0,00	0,00	0,00
SA4	Saldo (4) Geldfluss aus der Finanzierungstätigkeit (35 – 36)							0,00	0,00	0,00
SA5	Saldo (5) Geldfluss aus der voranschlagswirksamen Gebarung (Saldo 3 + Saldo 4)							-176 300,00	-154 800,00	-154 440,00
<b>24 Vorschulische Erziehung</b>										
<b>240 Kindergärten</b>										
<b>240000 Kindergarten Sonnenblumenkindergarten</b>										
<b>Operative Gebarung</b>										
2/240000+810000	Leistungserlöse (Materialbeitrag)	2114	3114	13	2 600,00	26 100,00	24 571,10	2 600,00	26 400,00	29 076,33
2/240000+813000	Erträge aus der Auflösung von Investitionszuschüssen (Kapitaltransfers)	2127			2 000,00	2 000,00	2 035,99	0,00	0,00	0,00
2/240000+829000	Sonstige Einnahmen	2116	3116	18	0,00	800,00	371,91	0,00	800,00	371,91
2/240000+860000	Kapitaltransferzahlungen von Bund und Bundesfonds	2121	3121	15	0,00	0,00	6 148,58	0,00	0,00	6 148,58
2/240000+861000	Laufende Transferzahlungen von Ländern und Landesfonds	2121	3121	15	0,00	0,00	1 500,00	0,00	0,00	1 500,00
2/240000+863000	Transfers von sonstigen Trägern öffentlichen Rechts	2121	3121	15	0,00	600,00	0,00	0,00	600,00	0,00
<b>SU 21 / 31</b>	<b>Summe Erträge / Einzahlungen operative Gebarung</b>				<b>4 600,00</b>	<b>29 500,00</b>	<b>34 627,58</b>	<b>2 600,00</b>	<b>27 800,00</b>	<b>37 096,82</b>
1/240000-400000	Geringwertige Wirtschaftsgüter des Anlagevermögens	2221	3221	23	0,00	2 900,00	1 356,90	0,00	2 900,00	1 356,90
1/240000-420000	Roh-, Hilfs- und Baustoffe	2221	3221	23	0,00	300,00	0,00	0,00	300,00	0,00
1/240000-430000	Lebensmittel	2221	3221	23	4 200,00	16 200,00	13 873,42	4 200,00	16 200,00	13 873,42
1/240000-454000	Reinigungsmittel	2221	3221	23	300,00	700,00	190,81	300,00	700,00	190,81
1/240000-456000	Büromittel	2221	3221	23	100,00	300,00	25,00	100,00	300,00	25,00
1/240000-459000	Sonstige Verbrauchsgüter	2221	3221	23	1 700,00	6 100,00	3 421,03	1 700,00	6 100,00	3 421,03
1/240000-511000	Geldbezüge der Vertragsbediensteten in handwerklicher Verwendung	2211	3211	20	18 500,00	96 400,00	145 716,70	18 500,00	96 400,00	145 716,70
1/240000-523000	Arbeiter nicht ganzjährig beschäftigt	2211	3211	20	3 100,00	3 000,00	432,62	3 100,00	3 000,00	432,62
1/240000-565000	Mehrleistungsvergütung	2211	3211	20	400,00	400,00	211,28	400,00	400,00	211,28
1/240000-566000	Zuwendungen aus Anlass von Dienstjubiläen	2212	3212	20	0,00	4 500,00	0,00	0,00	4 500,00	0,00

		MVAG	MVAG	QU	Ergebnisvoranschlag			Finanzierungsvoranschlag		
		EH	FH		VA 2022	VA 2021	RA 2020	VA 2022	VA 2021	RA 2020
1/240000-569000	Sonstige Nebengebühren	2211	3211	20	700,00	3 100,00	3 784,35	700,00	3 100,00	3 784,35
1/240000-580100	Dienstgeberbeiträge zum Ausgleichsfonds für Familienbeihilfen	2212	3212	20	800,00	3 900,00	4 631,45	800,00	3 900,00	4 631,45
1/240000-580200	Dienstgeberbeiträge zum Ausgleichsfonds für Familienbeihilfen	2212	3212	20	300,00	300,00	16,87	300,00	300,00	16,87
1/240000-582100	Sonstige Dienstgeberbeiträge zur sozialen Sicherheit	2212	3212	20	4 100,00	20 600,00	28 467,85	4 100,00	20 600,00	28 467,85
1/240000-582200	Sonstige Dienstgeberbeiträge zur sozialen Sicherheit	2212	3212	20	600,00	600,00	101,75	600,00	600,00	101,75
1/240000-588000	Kommunalsteuer	2212	3212	20	600,00	3 000,00	3 575,61	600,00	3 000,00	3 575,61
1/240000-590000	Freiwillige Sozialleistungen	2212	3212	20	0,00	600,00	480,00	0,00	600,00	480,00
1/240000-600000	Strom	2222	3222	24	400,00	1 500,00	1 588,87	400,00	1 500,00	1 588,87
1/240000-600300	Wärme (Fernwärme)	2222	3222	24	1 500,00	9 400,00	11 375,06	1 500,00	9 400,00	11 375,06
1/240000-613000	Instandhaltung von sonstigen Grundstückseinrichtungen	2224	3224	24	200,00	500,00	0,00	200,00	500,00	0,00
1/240000-614000	Instandhaltung von Gebäuden	2224	3224	24	600,00	1 500,00	2 505,74	600,00	1 500,00	2 505,74
1/240000-618000	Instandhaltung von sonstigen Anlagen	2224	3224	24	200,00	200,00	0,00	200,00	200,00	0,00
1/240000-630000	Porto	2222	3222	24	0,00	100,00	0,00	0,00	100,00	0,00
1/240000-631000	Telefon	2222	3222	24	100,00	300,00	174,70	100,00	300,00	174,70
1/240000-631100	Internetgebühren	2222	3222	24	0,00	300,00	208,96	0,00	300,00	208,96
1/240000-670000	Versicherungen	2222	3222	24	900,00	900,00	749,11	900,00	900,00	749,11
1/240000-670100	Abfertigungs-u. Jubiläumsmanagement	2222	3222	24	4 800,00	4 800,00	4 823,10	4 800,00	4 800,00	4 823,10
1/240000-680000	Planmäßige Abschreibung	2226			14 500,00	15 400,00	17 799,66	0,00	0,00	0,00
1/240000-705200	Miete Drucker/Kopierer	2223	3223	24	200,00	500,00	433,90	200,00	500,00	433,90
1/240000-710000	Öffentliche Abgaben (Ausgaben), ohne Gebühren gemäß FAG	2225	3225	24	100,00	100,00	87,60	100,00	100,00	87,60
1/240000-711000	Gebühren für die Benützung von Gemeindeeinrichtungen gem. FAG	2225	3225	24	2 000,00	2 900,00	2 893,20	2 000,00	2 900,00	2 893,20
1/240000-720500	Kostenbeiträge (Kostensätze) für Leistungen Wirtschaftshof	2225	3225	24	4 000,00	4 200,00	4 018,36	4 000,00	4 200,00	4 018,36
1/240000-724000	Reisegebühren	2225	3225	24	100,00	300,00	145,56	100,00	300,00	145,56
1/240000-728000	Entgelte für sonstige Leistungen	2225	3225	24	800,00	1 400,00	1 264,28	800,00	1 400,00	1 264,28
1/240000-728020	Entgelte für sonstige Leistungen Brandschutz	2225	3225	24	600,00	600,00	700,00	600,00	600,00	700,00
1/240000-729000	Sonstige Ausgaben	2225	3225	24	0,00	100,00	0,00	0,00	100,00	0,00
<b>SU 22 / 32</b>	<b>Summe Aufwendungen / Auszahlungen operative Gebarung</b>				<b>66 400,00</b>	<b>207 900,00</b>	<b>255 053,74</b>	<b>51 900,00</b>	<b>192 500,00</b>	<b>237 254,08</b>
<b>SA 0 / SA 1</b>	<b>(0) Nettoergebnis (21 - 22) / (1) Geldfluss operative Gebarung (31 - 32)</b>				<b>-61 800,00</b>	<b>-178 400,00</b>	<b>-220 426,16</b>	<b>-49 300,00</b>	<b>-164 700,00</b>	<b>-200 157,26</b>
<b>SU 23</b>	<b>Summe Haushaltsrücklagen</b>				<b>0,00</b>	<b>0,00</b>	<b>0,00</b>	<b>0,00</b>	<b>0,00</b>	<b>0,00</b>
<b>SA00</b>	<b>Nettoergebnis nach Zuw./Entn. Haushaltsrücklagen (Saldo 0 +/- SU23)</b>				<b>-61 800,00</b>	<b>-178 400,00</b>	<b>-220 426,16</b>			

	MVAG EH	MVAG FH	QU	Ergebnisvoranschlag			Finanzierungsvoranschlag		
				VA 2022	VA 2021	RA 2020	VA 2022	VA 2021	RA 2020
<b>Investive Gebarung</b>									
2/240000+301000		3331	33	0,00	0,00	0,00	0,00	300,00	0,00
		Kapitaltransfers von Ländern, Landesfonds und Landeskammern							
<b>SU 33</b>							<b>0,00</b>	<b>300,00</b>	<b>0,00</b>
<b>SU 34</b>							<b>0,00</b>	<b>0,00</b>	<b>0,00</b>
<b>SA2</b>							<b>0,00</b>	<b>300,00</b>	<b>0,00</b>
<b>SA3</b>							<b>-49 300,00</b>	<b>-164 400,00</b>	<b>-200 157,26</b>
		Saldo (2) Geldfluss aus der Investiven Gebarung (33 – 34)							
		Saldo (3) Nettofinanzierungssaldo (Saldo 1 + Saldo 2)							
<b>Finanzierungstätigkeit</b>									
<b>SU 35</b>							<b>0,00</b>	<b>0,00</b>	<b>0,00</b>
<b>SU 36</b>							<b>0,00</b>	<b>0,00</b>	<b>0,00</b>
<b>SA4</b>							<b>0,00</b>	<b>0,00</b>	<b>0,00</b>
<b>SA5</b>							<b>-49 300,00</b>	<b>-164 400,00</b>	<b>-200 157,26</b>
		Saldo (5) Geldfluss aus der voranschlagswirksamen Gebarung (Saldo 3 + Saldo 4)							
<b>240100</b>									
		<b>Kindergarten Regenbogen</b>							
<b>Operative Gebarung</b>									
2/240100+810000	2114	3114	13	44 000,00	31 000,00	20 824,32	44 000,00	31 000,00	20 708,04
	Leistungserlöse (Materialbeitrag)								
2/240100+813000	2127			18 800,00	6 500,00	6 492,74	0,00	0,00	0,00
	Erträge aus der Auflösung von Investitionszuschüssen (Kapitaltransfers)								
2/240100+829000	2116	3116	18	600,00	600,00	435,07	600,00	600,00	435,07
	Sonstige Einnahmen								
2/240100+861000	2121	3121	15	31 500,00	1 500,00	1 500,00	31 500,00	1 500,00	1 500,00
	Laufende Transferzahlungen von Ländern und Landesfonds								
<b>SU 21 / 31</b>				<b>94 900,00</b>	<b>39 600,00</b>	<b>29 252,13</b>	<b>76 100,00</b>	<b>33 100,00</b>	<b>22 643,11</b>
1/240100-400000	2221	3221	23	6 300,00	4 100,00	2 277,44	6 300,00	4 100,00	2 277,44
	Geringwertige Wirtschaftsgüter des Anlagevermögens								
1/240100-420000	2221	3221	23	300,00	300,00	0,00	300,00	300,00	0,00
	Roh-, Hilfs- und Baustoffe								
1/240100-430000	2221	3221	23	31 800,00	15 800,00	12 913,55	31 800,00	15 800,00	12 913,55
	Lebensmittel								
1/240100-454000	2221	3221	23	1 700,00	600,00	461,28	1 700,00	600,00	461,28
	Reinigungsmittel								
1/240100-456000	2221	3221	23	300,00	300,00	50,92	300,00	300,00	50,92
	Büromittel								
1/240100-459000	2221	3221	23	11 800,00	5 700,00	4 309,06	11 800,00	5 700,00	4 309,06
	Sonstige Verbrauchsgüter								
1/240100-511000	2211	3211	20	175 100,00	83 600,00	71 706,90	175 100,00	83 600,00	71 706,90
	Geldbezüge der Vertragsbediensteten in handwerklicher Verwendung								
1/240100-523000	2211	3211	20	4 300,00	1 200,00	3 266,81	4 300,00	1 200,00	3 266,81
	Arbeiter nicht ganzjährig beschäftigt								
1/240100-565000	2211	3211	20	600,00	400,00	0,00	600,00	400,00	0,00
	Mehrleistungsvergütung								
1/240100-569000	2211	3211	20	6 500,00	3 100,00	2 919,98	6 500,00	3 100,00	2 919,98
	Sonstige Nebengebühren								
1/240100-580100	2212	3212	20	6 000,00	2 400,00	2 834,41	6 000,00	2 400,00	2 834,41
	Dienstgeberbeiträge zum Ausgleichsfonds für Familienbeihilfen								
1/240100-580200	2212	3212	20	300,00	300,00	127,40	300,00	300,00	127,40
	Dienstgeberbeiträge zum Ausgleichsfonds für Familienbeihilfen								
1/240100-582100	2212	3212	20	36 000,00	18 200,00	15 812,28	36 000,00	18 200,00	15 812,28
	Sonstige Dienstgeberbeiträge zur sozialen Sicherheit								

		MVAG	MVAG	QU	Ergebnisvoranschlag			Finanzierungsvoranschlag		
		EH	FH		VA 2022	VA 2021	RA 2020	VA 2022	VA 2021	RA 2020
1/240100-582200	Sonstige Dienstgeberbeiträge zur sozialen Sicherheit	2212	3212	20	1 000,00	1 000,00	654,10	1 000,00	1 000,00	654,10
1/240100-588000	Kommunalsteuer	2212	3212	20	5 500,00	2 700,00	2 337,05	5 500,00	2 700,00	2 337,05
1/240100-590000	Freiwillige Sozialleistungen	2212	3212	20	700,00	700,00	540,00	700,00	700,00	540,00
1/240100-600000	Strom	2222	3222	24	8 000,00	1 200,00	1 250,64	8 000,00	1 200,00	1 250,64
1/240100-600300	Wärme (Fernwärme)	2222	3222	24	10 000,00	6 900,00	8 858,99	10 000,00	6 900,00	8 858,99
1/240100-613000	Instandhaltung von sonstigen Grundstückseinrichtungen	2224	3224	24	500,00	500,00	24,50	500,00	500,00	24,50
1/240100-614000	Instandhaltung von Gebäuden	2224	3224	24	5 000,00	3 000,00	318,39	5 000,00	3 000,00	318,39
1/240100-618000	Instandhaltung von sonstigen Anlagen	2224	3224	24	500,00	500,00	694,05	500,00	500,00	694,05
1/240100-630000	Porto	2222	3222	24	100,00	100,00	0,00	100,00	100,00	0,00
1/240100-631000	Telefon	2222	3222	24	500,00	500,00	438,31	500,00	500,00	438,31
1/240100-650000	Zinsen für Finanzschulden in Euro	2241	3241	25	2 600,00	3 400,00	0,00	2 600,00	3 400,00	0,00
1/240100-670000	Versicherungen	2222	3222	24	1 200,00	900,00	852,76	1 200,00	900,00	852,76
1/240100-670100	Abfertigungs-u. Jubiläumsmanagement	2222	3222	24	800,00	800,00	672,50	800,00	800,00	672,50
1/240100-680000	Planmäßige Abschreibung	2226			18 500,00	18 400,00	18 416,96	0,00	0,00	0,00
1/240100-705200	Miete Drucker/Kopierer	2223	3223	24	500,00	500,00	339,25	500,00	500,00	339,25
1/240100-710000	Öffentliche Abgaben (Ausgaben), ohne Gebühren gemäß FAG	2225	3225	24	100,00	100,00	87,60	100,00	100,00	87,60
1/240100-711000	Gebühren für die Benützung von Gemeindeeinrichtungen gem. FAG	2225	3225	24	3 500,00	3 700,00	3 544,52	3 500,00	3 700,00	3 544,52
1/240100-720500	Kostenbeiträge (Kostensätze) für Leistungen Wirtschaftshof	2225	3225	24	7 100,00	20 000,00	4 439,44	7 100,00	20 000,00	4 439,44
1/240100-724000	Reisegebühren	2225	3225	24	0,00	200,00	10,00	0,00	200,00	10,00
1/240100-728000	Entgelte für sonstige Leistungen	2225	3225	24	3 300,00	1 500,00	1 480,88	3 300,00	1 500,00	1 480,88
1/240100-728020	Entgelte für sonstige Leistungen Brandschutz	2225	3225	24	1 000,00	700,00	700,00	1 000,00	700,00	700,00
1/240100-729000	Sonstige Ausgaben	2225	3225	24	100,00	100,00	0,00	100,00	100,00	0,00
<b>SU 22 / 32</b>	<b>Summe Aufwendungen / Auszahlungen operative Gebarung</b>				<b>351 500,00</b>	<b>203 400,00</b>	<b>162 339,97</b>	<b>333 000,00</b>	<b>185 000,00</b>	<b>143 923,01</b>
<b>SA 0 / SA 1</b>	<b>(0) Nettoergebnis (21 - 22) / (1) Geldfluss operative Gebarung (31 - 32)</b>				<b>-256 600,00</b>	<b>-163 800,00</b>	<b>-133 087,84</b>	<b>-256 900,00</b>	<b>-151 900,00</b>	<b>-121 279,90</b>
<b>SU 23</b>	<b>Summe Haushaltsrücklagen</b>				<b>0,00</b>	<b>0,00</b>	<b>0,00</b>	<b>0,00</b>	<b>0,00</b>	<b>0,00</b>
<b>SA00</b>	<b>Nettoergebnis nach Zuw./Entn. Haushaltsrücklagen (Saldo 0 +/- SU23)</b>				<b>-256 600,00</b>	<b>-163 800,00</b>	<b>-133 087,84</b>			
<b>Investive Gebarung</b>										
2/240100+301000	Kapitaltransfers von Ländern, Landesfonds und Landesammern		3331	33	0,00	0,00	0,00	0,00	500,00	0,00
<b>SU 33</b>	<b>Summe Einzahlungen investive Gebarung</b>							<b>0,00</b>	<b>500,00</b>	<b>0,00</b>
1/240100-042000	Betriebsausstattung		3415	41	0,00	0,00	0,00	0,00	1 700,00	0,00
<b>SU 34</b>	<b>Summe Auszahlungen investive Gebarung</b>							<b>0,00</b>	<b>1 700,00</b>	<b>0,00</b>
<b>SA2</b>	<b>Saldo (2) Geldfluss aus der Investiven Gebarung (33 - 34)</b>							<b>0,00</b>	<b>-1 200,00</b>	<b>0,00</b>
<b>SA3</b>	<b>Saldo (3) Nettofinanzierungssaldo (Saldo 1 + Saldo 2)</b>							<b>-256 900,00</b>	<b>-153 100,00</b>	<b>-121 279,90</b>

	MVAG EH	MVAG FH	QU	Ergebnisvoranschlag			Finanzierungsvoranschlag		
				VA 2022	VA 2021	RA 2020	VA 2022	VA 2021	RA 2020
<b>Finanzierungstätigkeit</b>									
<b>SU 35</b>	<b>Summe Einzahlungen aus der Finanzierungstätigkeit</b>						<b>0,00</b>	<b>0,00</b>	<b>0,00</b>
1/240100-346000		3614	65	0,00	0,00	0,00	60 200,00	0,00	0,00
<b>SU 36</b>	<b>Summe Auszahlungen aus der Finanzierungstätigkeit</b>						<b>60 200,00</b>	<b>0,00</b>	<b>0,00</b>
<b>SA4</b>	<b>Saldo (4) Geldfluss aus der Finanzierungstätigkeit (35 – 36)</b>						<b>-60 200,00</b>	<b>0,00</b>	<b>0,00</b>
<b>SA5</b>	<b>Saldo (5) Geldfluss aus der voranschlagswirksamen Gebarung (Saldo 3 + Saldo 4)</b>						<b>-317 100,00</b>	<b>-153 100,00</b>	<b>-121 279,90</b>
<b>240111</b>	<b>Zubau Regenbogen Kindergarten</b>								
<b>Operative Gebarung</b>									
6/240111+829910		2116	3116	18	419 300,00	0,00	0,00	419 300,00	0,00
<b>SU 21 / 31</b>	<b>Summe Erträge / Einzahlungen operative Gebarung</b>				<b>419 300,00</b>	<b>0,00</b>	<b>0,00</b>	<b>419 300,00</b>	<b>0,00</b>
<b>SU 22 / 32</b>	<b>Summe Aufwendungen / Auszahlungen operative Gebarung</b>				<b>0,00</b>	<b>0,00</b>	<b>0,00</b>	<b>0,00</b>	<b>0,00</b>
<b>SA 0 / SA 1</b>	<b>(0) Nettoergebnis (21 - 22) / (1) Geldfluss operative Gebarung (31 – 32)</b>				<b>419 300,00</b>	<b>0,00</b>	<b>0,00</b>	<b>419 300,00</b>	<b>0,00</b>
6/240111+894001		2301			17 000,00	1 356 300,00	0,00	0,00	0,00
5/240111-794001		2401			0,00	0,00	500 000,00	0,00	0,00
<b>SU 23</b>	<b>Summe Haushaltsrücklagen</b>				<b>17 000,00</b>	<b>1 356 300,00</b>	<b>-500 000,00</b>	<b>0,00</b>	<b>0,00</b>
<b>SA00</b>	<b>Nettoergebnis nach Zuw./Entn. Haushaltsrücklagen (Saldo 0 +/- SU23)</b>				<b>436 300,00</b>	<b>1 356 300,00</b>	<b>-500 000,00</b>		
<b>Investive Gebarung</b>									
6/240111+300000			3331	33	0,00	0,00	0,00	0,00	615 909,29
6/240111+300100			3331	33	0,00	0,00	0,00	3 000,00	6 000,00
6/240111+301000			3331	33	0,00	0,00	0,00	46 200,00	46 200,00
<b>SU 33</b>	<b>Summe Einzahlungen investive Gebarung</b>						<b>49 200,00</b>	<b>52 200,00</b>	<b>615 909,29</b>
5/240111-006000		3412	40		0,00	0,00	0,00	240 000,00	240 000,00
5/240111-010000		3413	40		0,00	0,00	0,00	240 000,00	2 324 800,00
5/240111-042000		3415	41		0,00	0,00	0,00	173 300,00	185 000,00
5/240111-050100		3412	40		0,00	0,00	0,00	20 000,00	20 000,00
<b>SU 34</b>	<b>Summe Auszahlungen investive Gebarung</b>						<b>673 300,00</b>	<b>2 769 800,00</b>	<b>90 161,82</b>
<b>SA2</b>	<b>Saldo (2) Geldfluss aus der Investiven Gebarung (33 – 34)</b>						<b>-624 100,00</b>	<b>-2 717 600,00</b>	<b>525 747,47</b>
<b>SA3</b>	<b>Saldo (3) Nettofinanzierungssaldo (Saldo 1 + Saldo 2)</b>						<b>-204 800,00</b>	<b>-2 717 600,00</b>	<b>525 747,47</b>
<b>Finanzierungstätigkeit</b>									
6/240111+346000		3514	55		0,00	0,00	0,00	1 335 600,00	0,00
<b>SU 35</b>	<b>Summe Einzahlungen aus der Finanzierungstätigkeit</b>						<b>0,00</b>	<b>1 335 600,00</b>	<b>0,00</b>
<b>SU 36</b>	<b>Summe Auszahlungen aus der Finanzierungstätigkeit</b>						<b>0,00</b>	<b>0,00</b>	<b>0,00</b>



		MVAG			Ergebnisvoranschlag			Finanzierungsvoranschlag		
		EH	FH	QU	VA 2022	VA 2021	RA 2020	VA 2022	VA 2021	RA 2020
<b>SA4</b>	<b>Saldo (4) Geldfluss aus der Finanzierungstätigkeit (35 – 36)</b>							<b>0,00</b>	<b>1 335 600,00</b>	<b>0,00</b>
<b>SA5</b>	<b>Saldo (5) Geldfluss aus der voranschlagswirksamen Gebarung (Saldo 3 + Saldo 4)</b>							<b>-204 800,00</b>	<b>-1 382 000,00</b>	<b>525 747,47</b>
<b>240200</b>	<b>Kindergarten Heidekindergarten</b>									
<b>Operative Gebarung</b>										
2/240200+810000	Leistungserlöse (Materialbeitrag)	2114	3114	13	101 700,00	66 200,00	42 301,42	101 700,00	66 700,00	45 085,50
2/240200+813000	Erträge aus der Auflösung von Investitionszuschüssen (Kapitaltransfers)	2127			14 800,00	2 400,00	2 302,20	0,00	0,00	0,00
2/240200+829000	Sonstige Einnahmen	2116	3116	18	600,00	600,00	411,70	600,00	600,00	411,70
2/240200+860000	Kapitaltransferzahlungen von Bund und Bundesfonds	2121	3121	15	0,00	0,00	2 543,71	0,00	0,00	2 543,71
2/240200+861000	Laufende Transferzahlungen von Ländern und Landesfonds	2121	3121	15	27 900,00	1 500,00	1 500,00	27 900,00	1 500,00	1 500,00
<b>SU 21 / 31</b>	<b>Summe Erträge / Einzahlungen operative Gebarung</b>				<b>145 000,00</b>	<b>70 700,00</b>	<b>49 059,03</b>	<b>130 200,00</b>	<b>68 800,00</b>	<b>49 540,91</b>
1/240200-400000	Geringwertige Wirtschaftsgüter des Anlagevermögens	2221	3221	23	5 700,00	3 500,00	2 674,81	5 700,00	3 500,00	2 674,81
1/240200-420000	Roh-, Hilfs- und Baustoffe	2221	3221	23	300,00	300,00	0,00	300,00	300,00	0,00
1/240200-430000	Lebensmittel	2221	3221	23	31 800,00	27 100,00	20 512,06	31 800,00	27 100,00	20 512,06
1/240200-454000	Reinigungsmittel	2221	3221	23	1 700,00	600,00	261,59	1 700,00	600,00	261,59
1/240200-456000	Büromittel	2221	3221	23	300,00	300,00	161,19	300,00	300,00	161,19
1/240200-459000	Sonstige Verbrauchsgüter	2221	3221	23	11 800,00	6 600,00	5 406,03	11 800,00	6 600,00	5 406,03
1/240200-511000	Geldbezüge der Vertragsbediensteten in handwerklicher Verwendung	2211	3211	20	219 200,00	130 300,00	133 796,91	219 200,00	130 300,00	133 796,91
1/240200-523000	Arbeiter nicht ganzjährig beschäftigt	2211	3211	20	7 700,00	5 500,00	2 497,78	7 700,00	5 500,00	2 497,78
1/240200-565000	Mehrleistungsvergütung	2211	3211	20	400,00	400,00	0,00	400,00	400,00	0,00
1/240200-569000	Sonstige Nebengebühren	2211	3211	20	8 000,00	4 900,00	5 960,98	8 000,00	4 900,00	5 960,98
1/240200-580100	Dienstgeberbeiträge zum Ausgleichsfonds für Familienbeihilfen	2212	3212	20	9 000,00	5 200,00	5 521,28	9 000,00	5 200,00	5 521,28
1/240200-580200	Dienstgeberbeiträge zum Ausgleichsfonds für Familienbeihilfen	2212	3212	20	600,00	400,00	97,42	600,00	400,00	97,42
1/240200-582100	Sonstige Dienstgeberbeiträge zur sozialen Sicherheit	2212	3212	20	48 500,00	27 500,00	30 820,98	48 500,00	27 500,00	30 820,98
1/240200-582200	Sonstige Dienstgeberbeiträge zur sozialen Sicherheit	2212	3212	20	3 000,00	1 600,00	469,78	3 000,00	1 600,00	469,78
1/240200-588000	Kommunalsteuer	2212	3212	20	6 900,00	4 000,00	4 321,97	6 900,00	4 000,00	4 321,97
1/240200-590000	Freiwillige Sozialleistungen	2212	3212	20	1 600,00	800,00	860,00	1 600,00	800,00	860,00
1/240200-600000	Strom	2222	3222	24	8 000,00	2 500,00	1 418,63	8 000,00	2 500,00	1 418,63
1/240200-600100	Gas	2222	3222	24	4 800,00	3 800,00	3 419,57	4 800,00	3 800,00	3 419,57
1/240200-613000	Instandhaltung von sonstigen Grundstückseinrichtungen	2224	3224	24	500,00	500,00	153,43	500,00	500,00	153,43
1/240200-614000	Instandhaltung von Gebäuden	2224	3224	24	3 200,00	0,00	2 633,85	3 200,00	0,00	2 633,85

		MVAG	MVAG	QU	Ergebnisvoranschlag			Finanzierungsvoranschlag		
		EH	FH		VA 2022	VA 2021	RA 2020	VA 2022	VA 2021	RA 2020
1/240200-618000	Instandhaltung von sonstigen Anlagen	2224	3224	24	500,00	500,00	158,00	500,00	500,00	158,00
1/240200-630000	Porto	2222	3222	24	100,00	100,00	0,00	100,00	100,00	0,00
1/240200-631000	Telefon	2222	3222	24	700,00	700,00	682,84	700,00	700,00	682,84
1/240200-650000	Zinsen für Finanzschulden - Inland	2241	3241	25	2 300,00	2 500,00	0,00	2 300,00	2 500,00	0,00
1/240200-670000	Versicherungen	2222	3222	24	1 200,00	900,00	875,32	1 200,00	900,00	875,32
1/240200-670100	Abfertigungs-u. Jubiläumsmanagement	2222	3222	24	3 200,00	4 200,00	3 193,30	3 200,00	4 200,00	3 193,30
1/240200-680000	Planmäßige Abschreibung	2226			24 400,00	24 400,00	24 465,44	0,00	0,00	0,00
1/240200-705200	Miete Drucker/Kopierer	2223	3223	24	500,00	500,00	397,05	500,00	500,00	397,05
1/240200-710000	Öffentliche Abgaben (Ausgaben), ohne Gebühren gemäß FAG	2225	3225	24	100,00	100,00	328,14	100,00	100,00	328,14
1/240200-711000	Gebühren für die Benützung von Gemeindeeinrichtungen gem. FAG	2225	3225	24	5 200,00	4 600,00	4 560,00	5 200,00	4 600,00	4 560,00
1/240200-720500	Kostenbeiträge (Kostenersätze) für Leistungen Wirtschaftshof	2225	3225	24	20 000,00	55 000,00	6 040,96	20 000,00	55 000,00	6 040,96
1/240200-724000	Reisegebühren	2225	3225	24	2 000,00	1 200,00	1 638,18	2 000,00	1 200,00	1 638,18
1/240200-728000	Entgelte für sonstige Leistungen	2225	3225	24	3 300,00	1 400,00	1 557,33	3 300,00	1 400,00	1 557,33
1/240200-728020	Entgelte für sonstige Leistungen Brandschutz	2225	3225	24	1 000,00	1 000,00	1 138,22	1 000,00	1 000,00	1 138,22
1/240200-729000	Sonstige Ausgaben	2225	3225	24	100,00	100,00	0,00	100,00	100,00	0,00
<b>SU 22 / 32</b>	<b>Summe Aufwendungen / Auszahlungen operative Gebarung</b>				<b>437 600,00</b>	<b>323 000,00</b>	<b>266 023,04</b>	<b>413 200,00</b>	<b>298 600,00</b>	<b>241 557,60</b>
<b>SA 0 / SA 1</b>	<b>(0) Nettoergebnis (21 - 22) / (1) Geldfluss operative Gebarung (31 - 32)</b>				<b>-292 600,00</b>	<b>-252 300,00</b>	<b>-216 964,01</b>	<b>-283 000,00</b>	<b>-229 800,00</b>	<b>-192 016,69</b>
<b>SU 23</b>	<b>Summe Haushaltsrücklagen</b>				<b>0,00</b>	<b>0,00</b>	<b>0,00</b>	<b>0,00</b>	<b>0,00</b>	<b>0,00</b>
<b>SA00</b>	<b>Nettoergebnis nach Zuw./Entn. Haushaltsrücklagen (Saldo 0 +/- SU23)</b>				<b>-292 600,00</b>	<b>-252 300,00</b>	<b>-216 964,01</b>			
<b>Investive Gebarung</b>										
2/240200+301000	Kapitaltransfers von Ländern, Landesfonds und Landeskammern		3331	33	0,00	0,00	0,00	0,00	500,00	2 800,00
<b>SU 33</b>	<b>Summe Einzahlungen investive Gebarung</b>							<b>0,00</b>	<b>500,00</b>	<b>2 800,00</b>
1/240200-042000	Betriebsausstattung		3415	41	0,00	0,00	0,00	0,00	1 700,00	0,00
<b>SU 34</b>	<b>Summe Auszahlungen investive Gebarung</b>							<b>0,00</b>	<b>1 700,00</b>	<b>0,00</b>
<b>SA2</b>	<b>Saldo (2) Geldfluss aus der Investiven Gebarung (33 - 34)</b>							<b>0,00</b>	<b>-1 200,00</b>	<b>2 800,00</b>
<b>SA3</b>	<b>Saldo (3) Nettofinanzierungssaldo (Saldo 1 + Saldo 2)</b>							<b>-283 000,00</b>	<b>-231 000,00</b>	<b>-189 216,69</b>
<b>Finanzierungstätigkeit</b>										
<b>SU 35</b>	<b>Summe Einzahlungen aus der Finanzierungstätigkeit</b>							<b>0,00</b>	<b>0,00</b>	<b>0,00</b>
1/240200-346000	Investitionsdarlehen von Kreditinstituten		3614	65	0,00	0,00	0,00	52 200,00	0,00	0,00
<b>SU 36</b>	<b>Summe Auszahlungen aus der Finanzierungstätigkeit</b>							<b>52 200,00</b>	<b>0,00</b>	<b>0,00</b>
<b>SA4</b>	<b>Saldo (4) Geldfluss aus der Finanzierungstätigkeit (35 - 36)</b>							<b>-52 200,00</b>	<b>0,00</b>	<b>0,00</b>
<b>SA5</b>	<b>Saldo (5) Geldfluss aus der voranschlagswirksamen Gebarung (Saldo 3 + Saldo 4)</b>							<b>-335 200,00</b>	<b>-231 000,00</b>	<b>-189 216,69</b>

		MVAG			Ergebnisvoranschlag			Finanzierungsvoranschlag		
		EH	FH	QU	VA 2022	VA 2021	RA 2020	VA 2022	VA 2021	RA 2020
<b>240217</b>	<b>Zubau Heidekindergarten</b>									
<b>Operative Gebarung</b>										
6/240217+829910	Zuführung (aus Projekt Nr. 7 im VA 2022)	2116	3116	18	193 100,00	100 000,00	0,00	193 100,00	100 000,00	0,00
<b>SU 21 / 31</b>	<b>Summe Erträge / Einzahlungen operative Gebarung</b>				<b>193 100,00</b>	<b>100 000,00</b>	<b>0,00</b>	<b>193 100,00</b>	<b>100 000,00</b>	<b>0,00</b>
<b>SU 22 / 32</b>	<b>Summe Aufwendungen / Auszahlungen operative Gebarung</b>				<b>0,00</b>	<b>0,00</b>	<b>0,00</b>	<b>0,00</b>	<b>0,00</b>	<b>0,00</b>
<b>SA 0 / SA 1</b>	<b>(0) Nettoergebnis (21 - 22) / (1) Geldfluss operative Gebarung (31 - 32)</b>				<b>193 100,00</b>	<b>100 000,00</b>	<b>0,00</b>	<b>193 100,00</b>	<b>100 000,00</b>	<b>0,00</b>
6/240217+894001	Entnahmen von zweckgebundenen Haushaltsrücklagen	2301			16 800,00	1 355 800,00	0,00	0,00	0,00	0,00
5/240217-794001	Zuweisung an allgemeine Haushaltsrücklagen	2401			0,00	0,00	500 000,00	0,00	0,00	0,00
<b>SU 23</b>	<b>Summe Haushaltsrücklagen</b>				<b>16 800,00</b>	<b>1 355 800,00</b>	<b>-500 000,00</b>	<b>0,00</b>	<b>0,00</b>	<b>0,00</b>
<b>SA00</b>	<b>Nettoergebnis nach Zuw./Entn. Haushaltsrücklagen (Saldo 0 +/- SU23)</b>				<b>209 900,00</b>	<b>1 455 800,00</b>	<b>-500 000,00</b>			
<b>Investive Gebarung</b>										
6/240217+300000	Kapitaltransfers von Bund (KIP 2020)		3331	33	0,00	0,00	0,00	0,00	0,00	615 909,28
6/240217+300100	Kapitaltransfers von Bund Fotovoltaik		3331	33	0,00	0,00	0,00	3 200,00	6 400,00	0,00
6/240217+301000	Kapitaltransfers von Ländern, Landesfonds und Landeskammern		3331	33	0,00	0,00	0,00	57 000,00	45 000,00	0,00
<b>SU 33</b>	<b>Summe Einzahlungen investive Gebarung</b>							<b>60 200,00</b>	<b>51 400,00</b>	<b>615 909,28</b>
5/240217-006000	Sonstige Grundstückseinrichtungen		3412	40	0,00	0,00	0,00	220 000,00	240 000,00	0,00
5/240217-010000	Gebäude und Bauten		3413	40	0,00	0,00	0,00	196 100,00	1 964 700,00	85 296,93
5/240217-042000	Amts-, Betriebs- und Geschäftsausstattung		3415	41	0,00	0,00	0,00	140 000,00	230 000,00	0,00
5/240217-050100	Fotovoltaik		3412	40	0,00	0,00	0,00	20 000,00	20 000,00	0,00
<b>SU 34</b>	<b>Summe Auszahlungen investive Gebarung</b>							<b>576 100,00</b>	<b>2 454 700,00</b>	<b>85 296,93</b>
<b>SA2</b>	<b>Saldo (2) Geldfluss aus der Investiven Gebarung (33 - 34)</b>							<b>-515 900,00</b>	<b>-2 403 300,00</b>	<b>530 612,35</b>
<b>SA3</b>	<b>Saldo (3) Nettofinanzierungssaldo (Saldo 1 + Saldo 2)</b>							<b>-322 800,00</b>	<b>-2 303 300,00</b>	<b>530 612,35</b>
<b>Finanzierungstätigkeit</b>										
6/240217+346000	Investitionsdarlehen von Finanzunternehmen		3514	55	0,00	0,00	0,00	0,00	916 900,00	0,00
<b>SU 35</b>	<b>Summe Einzahlungen aus der Finanzierungstätigkeit</b>							<b>0,00</b>	<b>916 900,00</b>	<b>0,00</b>
<b>SU 36</b>	<b>Summe Auszahlungen aus der Finanzierungstätigkeit</b>							<b>0,00</b>	<b>0,00</b>	<b>0,00</b>
<b>SA4</b>	<b>Saldo (4) Geldfluss aus der Finanzierungstätigkeit (35 - 36)</b>							<b>0,00</b>	<b>916 900,00</b>	<b>0,00</b>
<b>SA5</b>	<b>Saldo (5) Geldfluss aus der voranschlagswirksamen Gebarung (Saldo 3 + Saldo 4)</b>							<b>-322 800,00</b>	<b>-1 386 400,00</b>	<b>530 612,35</b>
<b>240500</b>	<b>Kinderhaus</b>									
<b>Operative Gebarung</b>										
2/240500+813000	Erträge aus der Auflösung von Investitionszuschüssen (Kapitaltransfers)	2127			5 700,00	5 700,00	5 683,63	0,00	0,00	0,00
2/240500+861200	Laufende Transferzahlungen Land (Zuschuss)	2121	3121	15	3 400,00	3 800,00	4 251,92	3 400,00	3 800,00	4 251,92

		MVAG	MVAG	QU	Ergebnisvoranschlag			Finanzierungsvoranschlag		
		EH	FH		VA 2022	VA 2021	RA 2020	VA 2022	VA 2021	RA 2020
2/240500+862000	Laufende Transferzahlungen von Gemeinden	2121	3121	15	2 000,00	2 000,00	1 295,00	2 000,00	2 000,00	1 295,00
2/240500+868000	Laufende Transferzahlungen von privaten Haushalten	2124	3124	16	3 400,00	3 400,00	3 879,58	3 400,00	3 400,00	3 109,58
<b>SU 21 / 31</b>	<b>Summe Erträge / Einzahlungen operative Gebarung</b>				<b>14 500,00</b>	<b>14 900,00</b>	<b>15 110,13</b>	<b>8 800,00</b>	<b>9 200,00</b>	<b>8 656,50</b>
1/240500-400000	Geringwertige Wirtschaftsgüter des Anlagevermögens	2221	3221	23	800,00	800,00	368,90	800,00	800,00	368,90
1/240500-456000	Büromittel	2221	3221	23	200,00	200,00	0,00	200,00	200,00	0,00
1/240500-459000	Sonstige Verbrauchsgüter	2221	3221	23	500,00	500,00	97,21	500,00	500,00	97,21
1/240500-600000	Strom	2222	3222	24	1 000,00	1 400,00	169,02	1 000,00	1 400,00	169,02
1/240500-600300	Wärme (Fernwärme)	2222	3222	24	3 100,00	3 000,00	2 157,00	3 100,00	3 000,00	2 157,00
1/240500-613000	Instandhaltung von sonstigen Grundstückseinrichtungen	2224	3224	24	200,00	200,00	0,00	200,00	200,00	0,00
1/240500-614000	Instandhaltung von Gebäuden	2224	3224	24	600,00	2 600,00	446,84	600,00	2 600,00	446,84
1/240500-618000	Instandhaltung von sonstigen Anlagen	2224	3224	24	400,00	400,00	0,00	400,00	400,00	0,00
1/240500-631000	Telefon	2222	3222	24	100,00	100,00	30,01	100,00	100,00	30,01
1/240500-670000	Versicherungen	2222	3222	24	400,00	400,00	264,26	400,00	400,00	264,26
1/240500-680000	Planmäßige Abschreibung	2226			26 800,00	26 800,00	26 792,61	0,00	0,00	0,00
1/240500-710000	Öffentliche Abgaben (Ausgaben), ohne Gebühren gemäß FAG	2225	3225	24	200,00	200,00	0,00	200,00	200,00	0,00
1/240500-711000	Gebühren für die Benützung von Gemeindeeinrichtungen gem. FAG	2225	3225	24	1 700,00	1 600,00	1 548,10	1 700,00	1 600,00	1 548,10
1/240500-720500	Kostenbeiträge (Kostensätze) für Leistungen Wirtschaftshof	2225	3225	24	2 200,00	2 000,00	1 753,40	2 200,00	2 000,00	1 753,40
1/240500-728000	Entgelte für sonstige Leistungen	2225	3225	24	1 800,00	600,00	269,94	1 800,00	600,00	269,94
1/240500-728020	Entgelte für sonstige Leistungen Brandschutz	2225	3225	24	800,00	800,00	840,00	800,00	800,00	840,00
1/240500-729000	Sonstige Ausgaben	2225	3225	24	100,00	100,00	0,00	100,00	100,00	0,00
<b>SU 22 / 32</b>	<b>Summe Aufwendungen / Auszahlungen operative Gebarung</b>				<b>40 900,00</b>	<b>41 700,00</b>	<b>34 737,29</b>	<b>14 100,00</b>	<b>14 900,00</b>	<b>7 944,68</b>
<b>SA 0 / SA 1</b>	<b>(0) Nettoergebnis (21 - 22) / (1) Geldfluss operative Gebarung (31 - 32)</b>				<b>-26 400,00</b>	<b>-26 800,00</b>	<b>-19 627,16</b>	<b>-5 300,00</b>	<b>-5 700,00</b>	<b>711,82</b>
<b>SU 23</b>	<b>Summe Haushaltsrücklagen</b>				<b>0,00</b>	<b>0,00</b>	<b>0,00</b>	<b>0,00</b>	<b>0,00</b>	<b>0,00</b>
<b>SA00</b>	<b>Nettoergebnis nach Zuw./Entn. Haushaltsrücklagen (Saldo 0 +/- SU23)</b>				<b>-26 400,00</b>	<b>-26 800,00</b>	<b>-19 627,16</b>			
<b>Investive Gebarung</b>										
<b>SU 33</b>	<b>Summe Einzahlungen investive Gebarung</b>							<b>0,00</b>	<b>0,00</b>	<b>0,00</b>
1/240500-042000	Betriebsausstattung		3415	41	0,00	0,00	0,00	1 000,00	0,00	0,00
<b>SU 34</b>	<b>Summe Auszahlungen investive Gebarung</b>							<b>1 000,00</b>	<b>0,00</b>	<b>0,00</b>
<b>SA2</b>	<b>Saldo (2) Geldfluss aus der Investiven Gebarung (33 - 34)</b>							<b>-1 000,00</b>	<b>0,00</b>	<b>0,00</b>
<b>SA3</b>	<b>Saldo (3) Nettofinanzierungssaldo (Saldo 1 + Saldo 2)</b>							<b>-6 300,00</b>	<b>-5 700,00</b>	<b>711,82</b>
<b>Finanzierungstätigkeit</b>										
<b>SU 35</b>	<b>Summe Einzahlungen aus der Finanzierungstätigkeit</b>							<b>0,00</b>	<b>0,00</b>	<b>0,00</b>
<b>SU 36</b>	<b>Summe Auszahlungen aus der Finanzierungstätigkeit</b>							<b>0,00</b>	<b>0,00</b>	<b>0,00</b>

		MVAG			Ergebnisvoranschlag			Finanzierungsvoranschlag		
		EH	FH	QU	VA 2022	VA 2021	RA 2020	VA 2022	VA 2021	RA 2020
<b>SA4</b>	<b>Saldo (4) Geldfluss aus der Finanzierungstätigkeit (35 – 36)</b>							<b>0,00</b>	<b>0,00</b>	<b>0,00</b>
<b>SA5</b>	<b>Saldo (5) Geldfluss aus der voranschlagswirksamen Gebarung (Saldo 3 + Saldo 4)</b>							<b>-6 300,00</b>	<b>-5 700,00</b>	<b>711,82</b>
<b>240600</b>	<b>Kindergarten Kunterbunt</b>									
<b>Operative Gebarung</b>										
2/240600+810000	Leistungserlöse (Materialbeitrag)	2114	3114	13	105 200,00	106 500,00	76 511,48	105 200,00	112 300,00	78 021,65
2/240600+813000	Erträge aus der Auflösung von Investitionszuschüssen (Kapitaltransfers)	2127			39 100,00	38 300,00	37 954,00	0,00	0,00	0,00
2/240600+829000	Sonstige Einnahmen	2116	3116	18	1 500,00	1 500,00	1 109,82	1 500,00	1 500,00	1 109,82
2/240600+861000	Laufende Transferzahlungen von Ländern und Landesfonds	2121	3121	15	11 200,00	15 900,00	23 762,83	11 200,00	15 900,00	23 762,83
<b>SU 21 / 31</b>	<b>Summe Erträge / Einzahlungen operative Gebarung</b>				<b>157 000,00</b>	<b>162 200,00</b>	<b>139 338,13</b>	<b>117 900,00</b>	<b>129 700,00</b>	<b>102 894,30</b>
1/240600-400000	Geringwertige Wirtschaftsgüter des Anlagevermögens	2221	3221	23	8 900,00	9 400,00	7 985,54	8 900,00	9 400,00	7 985,54
1/240600-420000	Roh-, Hilfs- und Baustoffe	2221	3221	23	300,00	300,00	0,00	300,00	300,00	0,00
1/240600-430000	Lebensmittel	2221	3221	23	51 000,00	57 100,00	45 847,08	51 000,00	57 100,00	45 847,08
1/240600-454000	Reinigungsmittel	2221	3221	23	2 600,00	3 100,00	1 266,68	2 600,00	3 100,00	1 266,68
1/240600-456000	Schreib-, Zeichen- und sonstige Büromittel	2221	3221	23	500,00	500,00	417,52	500,00	500,00	417,52
1/240600-459000	Sonstige Verbrauchsgüter	2221	3221	23	17 800,00	20 700,00	11 966,38	17 800,00	20 700,00	11 966,38
1/240600-511000	Geldbezüge der Vertragsbediensteten in handwerklicher Verwendung	2211	3211	20	293 600,00	332 300,00	310 591,24	293 600,00	332 300,00	310 591,24
1/240600-523000	Geldbezüge der nicht ganzjährig beschäftigten Arbeiter	2211	3211	20	7 000,00	7 000,00	4 449,56	7 000,00	7 000,00	4 449,56
1/240600-565000	Mehrleistungsvergütung	2211	3211	20	600,00	500,00	0,00	600,00	500,00	0,00
1/240600-569000	Sonstige Nebengebühren	2211	3211	20	10 500,00	12 100,00	11 344,32	10 500,00	12 100,00	11 344,32
1/240600-580100	Dienstgeberbeiträge zum Ausgleichsfonds für Familienbeihilfen	2212	3212	20	11 900,00	13 000,00	11 913,72	11 900,00	13 000,00	11 913,72
1/240600-580200	Dienstgeberbeiträge zum Ausgleichsfonds für Familienbeihilfen	2212	3212	20	400,00	400,00	173,51	400,00	400,00	173,51
1/240600-582100	Sonstige Dienstgeberbeiträge zur sozialen Sicherheit	2212	3212	20	64 200,00	70 600,00	67 432,03	64 200,00	70 600,00	67 432,03
1/240600-582200	Sonstige Dienstgeberbeiträge zur sozialen Sicherheit	2212	3212	20	2 400,00	2 300,00	828,64	2 400,00	2 300,00	828,64
1/240600-588000	Kommunalsteuer	2212	3212	20	9 200,00	10 400,00	9 297,77	9 200,00	10 400,00	9 297,77
1/240600-590000	Freiwillige Sozialleistungen	2212	3212	20	2 500,00	2 400,00	1 910,00	2 500,00	2 400,00	1 910,00
1/240600-600000	Strom	2222	3222	24	16 500,00	17 500,00	10 286,83	16 500,00	13 800,00	10 286,83
1/240600-613000	Instandhaltung von sonstigen Grundstückseinrichtungen	2224	3224	24	1 000,00	3 300,00	185,45	1 000,00	3 300,00	185,45
1/240600-614000	Instandhaltung von Gebäuden	2224	3224	24	30 400,00	11 000,00	5 427,67	30 400,00	11 000,00	5 427,67
1/240600-616000	Instandhaltung von Maschinen und maschinelle Anlagen	2224	3224	24	500,00	500,00	137,00	500,00	500,00	137,00

		MVAG	MVAG	QU	Ergebnisvoranschlag			Finanzierungsvoranschlag		
		EH	FH		VA 2022	VA 2021	RA 2020	VA 2022	VA 2021	RA 2020
1/240600-618000	Instandhaltung von sonstigen Anlagen	2224	3224	24	1 000,00	1 000,00	155,00	1 000,00	1 000,00	155,00
1/240600-630000	Postdienste	2222	3222	24	100,00	100,00	0,00	100,00	100,00	0,00
1/240600-631000	Telekommunikationsdienste	2222	3222	24	700,00	700,00	695,85	700,00	700,00	695,85
1/240600-650000	Zinsen für Finanzschulden - Inland	2241	3241	25	3 600,00	5 200,00	6 276,05	3 600,00	5 200,00	6 276,05
1/240600-670000	Versicherungen	2222	3222	24	3 900,00	3 800,00	3 782,84	3 900,00	3 800,00	3 782,84
1/240600-670100	Abfertigungs-u. Jubiläumsmanagement	2222	3222	24	12 900,00	12 700,00	11 654,40	12 900,00	12 700,00	11 654,40
1/240600-680000	Planmäßige Abschreibung	2226			82 600,00	82 000,00	82 097,41	0,00	0,00	0,00
1/240600-691000	Abschreibung von Forderungen	2225	3225	24	0,00	0,00	1 006,61	0,00	0,00	1 006,61
1/240600-705200	Miete Drucker/Kopierer	2223	3223	24	1 000,00	900,00	850,46	1 000,00	900,00	850,46
1/240600-710000	Öffentliche Abgaben (Ausgaben), ohne Gebühren gemäß FAG	2225	3225	24	100,00	100,00	87,60	100,00	100,00	87,60
1/240600-711000	Gebühren für die Benützung von Gemeindeeinrichtungen gem. FAG	2225	3225	24	12 400,00	12 200,00	12 084,52	12 400,00	12 200,00	12 084,52
1/240600-720500	Kostenbeiträge (Kostenersätze) für Leistungen Wirtschaftshof	2225	3225	24	14 000,00	16 000,00	13 889,37	14 000,00	16 000,00	13 889,37
1/240600-724000	Reisegebühren	2225	3225	24	2 100,00	2 400,00	1 556,35	2 100,00	2 400,00	1 556,35
1/240600-728000	Entgelte für sonstige Leistungen	2225	3225	24	3 600,00	3 100,00	3 521,78	3 600,00	3 100,00	3 521,78
1/240600-728020	Entgelte für sonstige Leistungen Brandschutz	2225	3225	24	1 500,00	1 000,00	1 141,95	1 500,00	1 000,00	1 141,95
1/240600-729000	Sonstige Ausgaben	2225	3225	24	300,00	300,00	0,00	300,00	300,00	0,00
<b>SU 22 / 32</b>	<b>Summe Aufwendungen / Auszahlungen operative Gebarung</b>				<b>671 600,00</b>	<b>715 900,00</b>	<b>640 261,13</b>	<b>589 000,00</b>	<b>630 200,00</b>	<b>558 163,72</b>
<b>SA 0 / SA 1</b>	<b>(0) Nettoergebnis (21 - 22) / (1) Geldfluss operative Gebarung (31 - 32)</b>				<b>-514 600,00</b>	<b>-553 700,00</b>	<b>-500 923,00</b>	<b>-471 100,00</b>	<b>-500 500,00</b>	<b>-455 269,42</b>
<b>SU 23</b>	<b>Summe Haushaltsrücklagen</b>				<b>0,00</b>	<b>0,00</b>	<b>0,00</b>	<b>0,00</b>	<b>0,00</b>	<b>0,00</b>
<b>SA00</b>	<b>Nettoergebnis nach Zuw./Entn. Haushaltsrücklagen (Saldo 0 +/- SU23)</b>				<b>-514 600,00</b>	<b>-553 700,00</b>	<b>-500 923,00</b>			
<b>Investive Gebarung</b>										
2/240600+301000	Kapitaltransfers von Ländern, Landesfonds und Landeskammern		3331	33	0,00	0,00	0,00	10 000,00	500,00	7 000,00
<b>SU 33</b>	<b>Summe Einzahlungen investive Gebarung</b>							<b>10 000,00</b>	<b>500,00</b>	<b>7 000,00</b>
1/240600-006000	Sonstige Grundstückseinrichtungen		3412	40	0,00	0,00	0,00	0,00	5 000,00	0,00
1/240600-042000	Betriebsausstattung		3415	41	0,00	0,00	0,00	11 000,00	53 700,00	1 891,02
1/240600-042200	Datenverarbeitungsanlage		3415	41	0,00	0,00	0,00	1 000,00	0,00	0,00
<b>SU 34</b>	<b>Summe Auszahlungen investive Gebarung</b>							<b>12 000,00</b>	<b>58 700,00</b>	<b>1 891,02</b>
<b>SA2</b>	<b>Saldo (2) Geldfluss aus der Investiven Gebarung (33 - 34)</b>							<b>-2 000,00</b>	<b>-58 200,00</b>	<b>5 108,98</b>
<b>SA3</b>	<b>Saldo (3) Nettofinanzierungssaldo (Saldo 1 + Saldo 2)</b>							<b>-473 100,00</b>	<b>-558 700,00</b>	<b>-450 160,44</b>
<b>Finanzierungstätigkeit</b>										
<b>SU 35</b>	<b>Summe Einzahlungen aus der Finanzierungstätigkeit</b>							<b>0,00</b>	<b>0,00</b>	<b>0,00</b>
1/240600-346000	Investitionsdarlehen von Kreditinstituten		3614	65	0,00	0,00	0,00	80 200,00	115 000,00	115 033,40
<b>SU 36</b>	<b>Summe Auszahlungen aus der Finanzierungstätigkeit</b>							<b>80 200,00</b>	<b>115 000,00</b>	<b>115 033,40</b>
<b>SA4</b>	<b>Saldo (4) Geldfluss aus der Finanzierungstätigkeit (35 - 36)</b>							<b>-80 200,00</b>	<b>-115 000,00</b>	<b>-115 033,40</b>

		MVAG			Ergebnisvoranschlag			Finanzierungsvoranschlag		
		EH	FH	QU	VA 2022	VA 2021	RA 2020	VA 2022	VA 2021	RA 2020
<b>SA5</b>	<b>Saldo (5) Geldfluss aus der voranschlagswirksamen Gebarung (Saldo 3 + Saldo 4)</b>							<b>-553 300,00</b>	<b>-673 700,00</b>	<b>-565 193,84</b>
<b>240800</b>	<b>Kindergarten Wolkenschiff</b>									
	<b>Operative Gebarung</b>									
2/240800+810000	Leistungserlöse (Materialbeitrag)	2114	3114	13	96 600,00	97 200,00	70 866,06	96 600,00	98 500,00	73 497,20
2/240800+811000	Einnahmen aus Vermietung und Verpachtung	2115	3115	14	1 500,00	1 500,00	1 234,80	1 500,00	1 500,00	1 354,80
2/240800+813000	Erträge aus der Auflösung von Investitionszuschüssen (Kapitaltransfers)	2127			21 600,00	21 600,00	21 472,60	0,00	0,00	0,00
2/240800+828000	Rückersätze von Aufwendungen (ATZ)	2116	3116	18	2 000,00	7 900,00	0,00	2 000,00	7 900,00	0,00
2/240800+829000	Sonstige Einnahmen	2116	3116	18	1 200,00	1 200,00	1 159,46	1 200,00	1 200,00	1 159,46
2/240800+860000	Transfers von Bund, Bundesfonds und Bundeskammern	2121	3121	15	0,00	0,00	7 168,94	0,00	0,00	7 168,94
2/240800+861000	Laufende Transferzahlungen von Ländern und Landesfonds	2121	3121	15	30 400,00	33 800,00	40 703,75	30 400,00	33 800,00	40 703,75
<b>SU 21 / 31</b>	<b>Summe Erträge / Einzahlungen operative Gebarung</b>				<b>153 300,00</b>	<b>163 200,00</b>	<b>142 605,61</b>	<b>131 700,00</b>	<b>142 900,00</b>	<b>123 884,15</b>
1/240800-400000	Geringwertige Wirtschaftsgüter des Anlagevermögens	2221	3221	23	6 700,00	6 500,00	4 954,41	6 700,00	6 500,00	4 954,41
1/240800-420000	Roh-, Hilfs- und Baustoffe	2221	3221	23	300,00	300,00	0,00	300,00	300,00	0,00
1/240800-430000	Lebensmittel	2221	3221	23	31 800,00	42 200,00	33 795,32	31 800,00	42 200,00	33 795,32
1/240800-454000	Reinigungsmittel	2221	3221	23	1 700,00	2 600,00	2 554,98	1 700,00	2 600,00	2 554,98
1/240800-456000	Schreib-, Zeichen- und sonstige Büromittel	2221	3221	23	300,00	300,00	68,32	300,00	300,00	68,32
1/240800-459000	Sonstige Verbrauchsgüter	2221	3221	23	11 800,00	11 500,00	11 436,51	11 800,00	11 500,00	11 436,51
1/240800-511000	Geldbezüge der Vertragsbediensteten in handwerklicher Verwendung	2211	3211	20	221 300,00	218 300,00	206 254,98	221 300,00	218 300,00	206 254,98
1/240800-523000	Geldbezüge der nicht ganzjährig beschäftigten Arbeiter	2211	3211	20	8 900,00	8 900,00	5 471,55	8 900,00	8 900,00	5 471,55
1/240800-569000	Sonstige Nebengebühren	2211	3211	20	8 000,00	8 000,00	7 622,78	8 000,00	8 000,00	7 622,78
1/240800-580100	Dienstgeberbeiträge zum Ausgleichsfonds für Familienbeihilfen	2212	3212	20	9 200,00	9 200,00	8 433,19	9 200,00	9 200,00	8 433,19
1/240800-580200	Dienstgeberbeiträge zum Ausgleichsfonds für Familienbeihilfen	2212	3212	20	500,00	500,00	213,39	500,00	500,00	213,39
1/240800-582100	Sonstige Dienstgeberbeiträge zur sozialen Sicherheit	2212	3212	20	51 400,00	51 200,00	47 850,91	51 400,00	51 200,00	47 850,91
1/240800-582200	Sonstige Dienstgeberbeiträge zur sozialen Sicherheit	2212	3212	20	1 400,00	1 400,00	1 052,70	1 400,00	1 400,00	1 052,70
1/240800-588000	Kommunalsteuer	2212	3212	20	7 000,00	7 100,00	6 651,30	7 000,00	7 100,00	6 651,30
1/240800-590000	Freiwillige Sozialleistungen	2212	3212	20	1 400,00	1 400,00	1 370,00	1 400,00	1 400,00	1 370,00
1/240800-600000	Strom	2222	3222	24	9 000,00	7 100,00	7 639,06	9 000,00	7 100,00	7 639,06
1/240800-613000	Instandhaltung von sonstigen Grundstückseinrichtungen	2224	3224	24	1 200,00	2 200,00	1 600,90	1 200,00	2 200,00	1 600,90

		MVAG	MVAG	QU	Ergebnisvoranschlag			Finanzierungsvoranschlag		
		EH	FH		VA 2022	VA 2021	RA 2020	VA 2022	VA 2021	RA 2020
1/240800-614000	Instandhaltung von Gebäuden	2224	3224	24	8 400,00	8 600,00	9 251,46	8 400,00	8 600,00	9 251,46
1/240800-618000	Instandhaltung von sonstigen Anlagen	2224	3224	24	500,00	500,00	14,08	500,00	500,00	14,08
1/240800-630000	Postdienste	2222	3222	24	100,00	100,00	152,55	100,00	100,00	152,55
1/240800-631000	Telefon	2222	3222	24	800,00	800,00	346,99	800,00	800,00	346,99
1/240800-631100	Internetgebühren	2222	3222	24	0,00	0,00	506,80	0,00	0,00	506,80
1/240800-650000	Zinsen für Finanzschulden - Inland	2241	3241	25	9 500,00	12 500,00	16 237,20	9 500,00	12 500,00	16 237,20
1/240800-670000	Versicherungen	2222	3222	24	2 700,00	2 600,00	2 620,41	2 700,00	2 600,00	2 620,41
1/240800-670100	Abfertigungs-u. Jubiläumsmanagement	2222	3222	24	2 900,00	4 500,00	2 570,40	2 900,00	4 500,00	2 570,40
1/240800-680000	Planmäßige Abschreibung	2226			76 800,00	93 100,00	90 728,13	0,00	0,00	0,00
1/240800-705200	Miete Drucker/Kopierer	2223	3223	24	500,00	500,00	377,39	500,00	500,00	377,39
1/240800-710000	Öffentliche Abgaben (Ausgaben), ohne Gebühren gemäß FAG	2225	3225	24	100,00	100,00	87,60	100,00	100,00	87,60
1/240800-711000	Gebühren für die Benützung von Gemeindeeinrichtungen gem. FAG	2225	3225	24	6 000,00	6 000,00	5 751,72	6 000,00	6 000,00	5 751,72
1/240800-720500	Kostenbeiträge (Kostensätze) für Leistungen Wirtschaftshof	2225	3225	24	8 100,00	8 000,00	9 345,95	8 100,00	8 000,00	9 345,95
1/240800-724000	Reisegebühren	2225	3225	24	2 800,00	3 100,00	2 179,90	2 800,00	3 100,00	2 179,90
1/240800-728000	Entgelte für sonstige Leistungen	2225	3225	24	2 100,00	2 100,00	2 064,72	2 100,00	2 100,00	2 064,72
1/240800-728020	Entgelte für sonstige Leistungen Brandschutz	2225	3225	24	1 000,00	1 000,00	1 120,00	1 000,00	1 000,00	1 120,00
1/240800-729000	Sonstige Ausgaben	2225	3225	24	200,00	200,00	0,00	200,00	200,00	0,00
<b>SU 22 / 32</b>	<b>Summe Aufwendungen / Auszahlungen operative Gebarung</b>				<b>494 400,00</b>	<b>522 400,00</b>	<b>490 325,60</b>	<b>417 600,00</b>	<b>429 300,00</b>	<b>399 597,47</b>
<b>SA 0 / SA 1</b>	<b>(0) Nettoergebnis (21 - 22) / (1) Geldfluss operative Gebarung (31 - 32)</b>				<b>-341 100,00</b>	<b>-359 200,00</b>	<b>-347 719,99</b>	<b>-285 900,00</b>	<b>-286 400,00</b>	<b>-275 713,32</b>
<b>SU 23</b>	<b>Summe Haushaltsrücklagen</b>				<b>0,00</b>	<b>0,00</b>	<b>0,00</b>	<b>0,00</b>	<b>0,00</b>	<b>0,00</b>
<b>SA00</b>	<b>Nettoergebnis nach Zuw./Entn. Haushaltsrücklagen (Saldo 0 +/- SU23)</b>				<b>-341 100,00</b>	<b>-359 200,00</b>	<b>-347 719,99</b>			
<b>Investive Gebarung</b>										
2/240800+301000	Kapitaltransfers von Ländern, Landesfonds und Landeskammern		3331	33	0,00	0,00	0,00	1 000,00	500,00	2 900,00
<b>SU 33</b>	<b>Summe Einzahlungen investive Gebarung</b>							<b>1 000,00</b>	<b>500,00</b>	<b>2 900,00</b>
1/240800-006000	Sonstige Grundstückseinrichtungen		3412	40	0,00	0,00	0,00	14 000,00	5 000,00	2 297,16
1/240800-042000	Betriebsausstattung		3415	41	0,00	0,00	0,00	55 000,00	5 100,00	0,00
1/240800-042200	Datenverarbeitungsanlage		3415	41	0,00	0,00	0,00	1 000,00	0,00	0,00
<b>SU 34</b>	<b>Summe Auszahlungen investive Gebarung</b>							<b>70 000,00</b>	<b>10 100,00</b>	<b>2 297,16</b>
<b>SA2</b>	<b>Saldo (2) Geldfluss aus der Investiven Gebarung (33 - 34)</b>							<b>-69 000,00</b>	<b>-9 600,00</b>	<b>602,84</b>
<b>SA3</b>	<b>Saldo (3) Nettofinanzierungssaldo (Saldo 1 + Saldo 2)</b>							<b>-354 900,00</b>	<b>-296 000,00</b>	<b>-275 110,48</b>
<b>Finanzierungstätigkeit</b>										
<b>SU 35</b>	<b>Summe Einzahlungen aus der Finanzierungstätigkeit</b>							<b>0,00</b>	<b>0,00</b>	<b>0,00</b>
1/240800-346000	Investitionsdarlehen von Kreditinstituten		3614	65	0,00	0,00	0,00	126 200,00	161 200,00	161 190,00
<b>SU 36</b>	<b>Summe Auszahlungen aus der Finanzierungstätigkeit</b>							<b>126 200,00</b>	<b>161 200,00</b>	<b>161 190,00</b>
<b>SA4</b>	<b>Saldo (4) Geldfluss aus der Finanzierungstätigkeit (35 - 36)</b>							<b>-126 200,00</b>	<b>-161 200,00</b>	<b>-161 190,00</b>



		MVAG			Ergebnisvoranschlag			Finanzierungsvoranschlag		
		EH	FH	QU	VA 2022	VA 2021	RA 2020	VA 2022	VA 2021	RA 2020
<b>SA5</b>	<b>Saldo (5) Geldfluss aus der voranschlagswirksamen Gebarung (Saldo 3 + Saldo 4)</b>							<b>-481 100,00</b>	<b>-457 200,00</b>	<b>-436 300,48</b>
<b>240910</b>	<b>Kindergarten Wirbelwind</b>									
	<b>Operative Gebarung</b>									
2/240910+810000	Leistungserlöse (Materialbeitrag)	2114	3114	13	81 300,00	79 600,00	56 384,00	81 300,00	81 700,00	57 501,70
2/240910+813000	Erträge aus der Auflösung von Investitionszuschüssen (Kapitaltransfers)	2127			9 800,00	9 800,00	9 600,47	0,00	0,00	0,00
2/240910+829000	Sonstige Einnahmen	2116	3116	18	500,00	500,00	604,53	500,00	500,00	604,53
2/240910+861000	Laufende Transferzahlungen von Ländern und Landesfonds	2121	3121	15	64 500,00	73 400,00	80 475,18	64 500,00	73 400,00	80 475,18
<b>SU 21 / 31</b>	<b>Summe Erträge / Einzahlungen operative Gebarung</b>				<b>156 100,00</b>	<b>163 300,00</b>	<b>147 064,18</b>	<b>146 300,00</b>	<b>155 600,00</b>	<b>138 581,41</b>
1/240910-400000	Geringwertige Wirtschaftsgüter des Anlagevermögens	2221	3221	23	7 400,00	5 000,00	6 096,94	7 400,00	5 000,00	6 096,94
1/240910-420000	Roh-, Hilfs- und Baustoffe	2221	3221	23	300,00	300,00	0,00	300,00	300,00	0,00
1/240910-430000	Lebensmittel	2221	3221	23	38 800,00	38 500,00	31 242,17	38 800,00	38 500,00	31 242,17
1/240910-454000	Reinigungsmittel	2221	3221	23	2 000,00	1 500,00	721,93	2 000,00	1 500,00	721,93
1/240910-456000	Schreib-, Zeichen- und sonstige Büromittel	2221	3221	23	300,00	300,00	237,05	300,00	300,00	237,05
1/240910-459000	Sonstige Verbrauchsgüter	2221	3221	23	15 300,00	14 500,00	10 197,38	15 300,00	14 500,00	10 197,38
1/240910-511000	Geldbezüge der Vertragsbediensteten in handwerklicher Verwendung	2211	3211	20	223 400,00	206 500,00	193 913,36	223 400,00	206 500,00	193 913,36
1/240910-523000	Geldbezüge der nicht ganzjährig beschäftigten Arbeiter	2211	3211	20	4 100,00	4 100,00	2 894,86	4 100,00	4 100,00	2 894,86
1/240910-565000	Mehrleistungsvergütung	2211	3211	20	400,00	400,00	0,00	400,00	400,00	0,00
1/240910-569000	Sonstige Nebengebühren	2211	3211	20	8 300,00	7 300,00	7 014,97	8 300,00	7 300,00	7 014,97
1/240910-580100	Dienstgeberbeiträge zum Ausgleichsfonds für Familienbeihilfen	2212	3212	20	9 000,00	8 400,00	7 698,02	9 000,00	8 400,00	7 698,02
1/240910-580200	Dienstgeberbeiträge zum Ausgleichsfonds für Familienbeihilfen	2212	3212	20	400,00	400,00	112,90	400,00	400,00	112,90
1/240910-582100	Sonstige Dienstgeberbeiträge zur sozialen Sicherheit	2212	3212	20	49 800,00	44 800,00	42 579,05	49 800,00	44 800,00	42 579,05
1/240910-582200	Sonstige Dienstgeberbeiträge zur sozialen Sicherheit	2212	3212	20	800,00	800,00	538,30	800,00	800,00	538,30
1/240910-588000	Kommunalsteuer	2212	3212	20	7 000,00	6 500,00	6 113,80	7 000,00	6 500,00	6 113,80
1/240910-590000	Freiwillige Sozialleistungen	2212	3212	20	1 300,00	1 300,00	1 350,00	1 300,00	1 300,00	1 350,00
1/240910-600000	Strom	2222	3222	24	6 000,00	4 700,00	4 478,84	6 000,00	4 700,00	4 478,84
1/240910-600300	Wärme (Fernwärme)	2222	3222	24	5 200,00	4 800,00	4 851,41	5 200,00	4 800,00	4 851,41
1/240910-613000	Instandhaltung von sonstigen Grundstückseinrichtungen	2224	3224	24	500,00	500,00	720,47	500,00	500,00	720,47
1/240910-614000	Instandhaltung von Gebäuden	2224	3224	24	6 100,00	6 000,00	6 627,97	6 100,00	6 000,00	6 627,97
1/240910-616000	Instandhaltung von Maschinen und maschinelle Anlagen	2224	3224	24	500,00	500,00	554,62	500,00	500,00	554,62

		MVAG			Ergebnisvoranschlag			Finanzierungsvoranschlag		
		EH	FH	QU	VA 2022	VA 2021	RA 2020	VA 2022	VA 2021	RA 2020
1/240910-618000	Instandhaltung von sonstigen Anlagen	2224	3224	24	1 000,00	1 000,00	0,00	1 000,00	1 000,00	0,00
1/240910-630000	Postdienste	2222	3222	24	100,00	100,00	7,05	100,00	100,00	7,05
1/240910-631000	Telekommunikationsdienste	2222	3222	24	1 000,00	1 000,00	261,73	1 000,00	1 000,00	261,73
1/240910-631100	Internetgebühren	2222	3222	24	0,00	0,00	444,15	0,00	0,00	444,15
1/240910-650000	Zinsen für Finanzschulden - Inland	2241	3241	25	16 200,00	18 700,00	21 300,40	16 200,00	18 700,00	21 300,40
1/240910-670000	Versicherungen	2222	3222	24	3 000,00	2 900,00	2 880,75	3 000,00	2 900,00	2 880,75
1/240910-670100	Abfertigungs-u. Jubiläumsmanagement	2222	3222	24	1 300,00	1 200,00	1 591,50	1 300,00	1 200,00	1 591,50
1/240910-680000	Planmäßige Abschreibung	2226			118 500,00	116 700,00	116 668,59	0,00	0,00	0,00
1/240910-705200	Miete Drucker/Kopierer	2223	3223	24	500,00	500,00	412,41	500,00	500,00	412,41
1/240910-710000	Öffentliche Abgaben (Ausgaben), ohne Gebühren gemäß FAG	2225	3225	24	200,00	200,00	87,60	200,00	200,00	87,60
1/240910-711000	Gebühren für die Benützung von Gemeindeeinrichtungen gem. FAG	2225	3225	24	8 000,00	5 400,00	5 241,94	8 000,00	5 400,00	5 241,94
1/240910-720500	Kostenbeiträge (Kostenersätze) für Leistungen Wirtschaftshof	2225	3225	24	9 000,00	9 000,00	8 894,89	9 000,00	9 000,00	8 894,89
1/240910-724000	Reisegebühren	2225	3225	24	1 600,00	1 000,00	596,45	1 600,00	1 000,00	596,45
1/240910-728000	Entgelte für sonstige Leistungen	2225	3225	24	4 400,00	2 600,00	2 527,83	4 400,00	2 600,00	2 527,83
1/240910-728020	Entgelte für sonstige Leistungen Brandschutz	2225	3225	24	1 200,00	1 000,00	1 120,00	1 200,00	1 000,00	1 120,00
1/240910-729000	Sonstige Ausgaben	2225	3225	24	200,00	200,00	0,00	200,00	200,00	0,00
<b>SU 22 / 32</b>	<b>Summe Aufwendungen / Auszahlungen operative Gebarung</b>				<b>553 100,00</b>	<b>518 600,00</b>	<b>489 979,33</b>	<b>434 600,00</b>	<b>401 900,00</b>	<b>373 310,74</b>
<b>SA 0 / SA 1</b>	<b>(0) Nettoergebnis (21 - 22) / (1) Geldfluss operative Gebarung (31 - 32)</b>				<b>-397 000,00</b>	<b>-355 300,00</b>	<b>-342 915,15</b>	<b>-288 300,00</b>	<b>-246 300,00</b>	<b>-234 729,33</b>
<b>SU 23</b>	<b>Summe Haushaltsrücklagen</b>				<b>0,00</b>	<b>0,00</b>	<b>0,00</b>	<b>0,00</b>	<b>0,00</b>	<b>0,00</b>
<b>SA00</b>	<b>Nettoergebnis nach Zuw./Entn. Haushaltsrücklagen (Saldo 0 +/- SU23)</b>				<b>-397 000,00</b>	<b>-355 300,00</b>	<b>-342 915,15</b>			
<b>Investive Gebarung</b>										
2/240910+301000	Kapitaltransfers von Ländern, Landesfonds und Landeskammern		3331	33	0,00	0,00	0,00	1 000,00	500,00	3 100,00
<b>SU 33</b>	<b>Summe Einzahlungen investive Gebarung</b>							<b>1 000,00</b>	<b>500,00</b>	<b>3 100,00</b>
1/240910-006000	Sonstige Grundstückseinrichtungen		3412	40	0,00	0,00	0,00	5 000,00	2 300,00	0,00
1/240910-010000	Gebäude		3413	40	0,00	0,00	0,00	0,00	13 200,00	0,00
1/240910-042000	Betriebsausstattung		3415	41	0,00	0,00	0,00	11 000,00	7 100,00	0,00
1/240910-050000	Sonderanlagen		3412	40	0,00	0,00	0,00	0,00	0,00	1 530,00
<b>SU 34</b>	<b>Summe Auszahlungen investive Gebarung</b>							<b>16 000,00</b>	<b>22 600,00</b>	<b>1 530,00</b>
<b>SA2</b>	<b>Saldo (2) Geldfluss aus der Investiven Gebarung (33 - 34)</b>							<b>-15 000,00</b>	<b>-22 100,00</b>	<b>1 570,00</b>
<b>SA3</b>	<b>Saldo (3) Nettofinanzierungssaldo (Saldo 1 + Saldo 2)</b>							<b>-303 300,00</b>	<b>-268 400,00</b>	<b>-233 159,33</b>
<b>Finanzierungstätigkeit</b>										
<b>SU 35</b>	<b>Summe Einzahlungen aus der Finanzierungstätigkeit</b>							<b>0,00</b>	<b>0,00</b>	<b>0,00</b>
1/240910-346000	Investitionsdarlehen von Kreditinstituten		3614	65	0,00	0,00	0,00	209 700,00	209 700,00	209 666,68
<b>SU 36</b>	<b>Summe Auszahlungen aus der Finanzierungstätigkeit</b>							<b>209 700,00</b>	<b>209 700,00</b>	<b>209 666,68</b>
<b>SA4</b>	<b>Saldo (4) Geldfluss aus der Finanzierungstätigkeit (35 - 36)</b>							<b>-209 700,00</b>	<b>-209 700,00</b>	<b>-209 666,68</b>

		MVAG	MVAG	QU	Ergebnisvoranschlag			Finanzierungsvoranschlag		
		EH	FH		VA 2022	VA 2021	RA 2020	VA 2022	VA 2021	RA 2020
<b>SA5</b>	<b>Saldo (5) Geldfluss aus der voranschlagswirksamen Gebarung (Saldo 3 + Saldo 4)</b>							<b>-513 000,00</b>	<b>-478 100,00</b>	<b>-442 826,01</b>
<b>25</b>	<b>Außerschulische Jugendberziehung</b>									
<b>259</b>	<b>Sonstige Einrichtungen und Maßnahmen</b>									
<b>259100</b>	<b>Jugendkoordination</b>									
	<b>Operative Gebarung</b>									
2/259100+864000	Transfers von Unternehmen (ohne Finanzunternehmen) und andere	2123	3123	16	34 700,00	30 000,00	0,00	34 700,00	30 000,00	0,00
<b>SU 21 / 31</b>	<b>Summe Erträge / Einzahlungen operative Gebarung</b>				<b>34 700,00</b>	<b>30 000,00</b>	<b>0,00</b>	<b>34 700,00</b>	<b>30 000,00</b>	<b>0,00</b>
1/259100-400000	Geringwertige Wirtschaftsgüter des Anlagevermögens	2221	3221	23	2 000,00	2 000,00	964,29	2 000,00	2 000,00	964,29
1/259100-454000	Reinigungsmittel	2221	3221	23	300,00	300,00	109,50	300,00	300,00	109,50
1/259100-456000	Schreib-, Zeichen- und sonstige Büromittel	2221	3221	23	200,00	200,00	31,97	200,00	200,00	31,97
1/259100-459000	Sonstige Verbrauchsgüter	2221	3221	23	1 000,00	1 000,00	661,72	1 000,00	1 000,00	661,72
1/259100-510000	Geldbezüge der Vertragsbediensteten der Verwaltung	2211	3211	20	31 600,00	33 800,00	65 143,00	31 600,00	33 800,00	65 143,00
1/259100-511000	Geldbezüge der Vertragsbediensteten in handwerklicher Verwendung	2211	3211	20	600,00	1 000,00	1 352,47	600,00	1 000,00	1 352,47
1/259100-520000	Geldbezüge der ganzjährig beschäftigten Angestellten	2211	3211	20	0,00	200,00	3 004,79	0,00	200,00	3 004,79
1/259100-523000	Geldbezüge der nicht ganzjährig beschäftigten Arbeiter	2211	3211	20	0,00	0,00	40,69	0,00	0,00	40,69
1/259100-565000	Mehrleistungsvergütung	2211	3211	20	100,00	1 000,00	12,23	100,00	1 000,00	12,23
1/259100-566000	Zuwendungen aus Anlass von Dienstjubiläen	2212	3212	20	0,00	14 200,00	0,00	0,00	14 200,00	0,00
1/259100-569000	Sonstige Nebengebühren	2211	3211	20	100,00	700,00	2 913,59	100,00	700,00	2 913,59
1/259100-580100	Dienstgeberbeiträge zum Ausgleichsfonds für Familienbeihilfen	2212	3212	20	700,00	2 100,00	2 715,55	700,00	2 100,00	2 715,55
1/259100-580200	Dienstgeberbeiträge zum Ausgleichsfonds für Familienbeihilfen	2212	3212	20	600,00	0,00	119,00	600,00	0,00	119,00
1/259100-582100	Sonstige Dienstgeberbeiträge zur sozialen Sicherheit	2212	3212	20	4 100,00	11 000,00	14 881,59	4 100,00	11 000,00	14 881,59
1/259100-582200	Sonstige Dienstgeberbeiträge zur sozialen Sicherheit	2212	3212	20	100,00	100,00	482,47	100,00	100,00	482,47
1/259100-590000	Freiwillige Sozialleistungen	2212	3212	20	300,00	200,00	180,00	300,00	200,00	180,00
1/259100-631000	Telekommunikationsdienste	2222	3222	24	700,00	700,00	604,99	700,00	700,00	604,99
1/259100-670000	Versicherungen	2222	3222	24	300,00	300,00	183,45	300,00	300,00	183,45
1/259100-680000	Planmäßige Abschreibung	2226			100,00	100,00	683,48	0,00	0,00	0,00
1/259100-700000	Mietzinse	2223	3223	24	11 900,00	11 700,00	11 520,00	11 900,00	11 700,00	11 520,00
1/259100-700004	Betriebskosten	2223	3223	24	6 100,00	6 000,00	5 160,73	6 100,00	6 000,00	5 160,73

		MVAG	MVAG	QU	Ergebnisvoranschlag			Finanzierungsvoranschlag		
		EH	FH		VA 2022	VA 2021	RA 2020	VA 2022	VA 2021	RA 2020
1/259100-720500	Kostenbeiträge (Kostensätze) für Leistungen Wirtschaftshof	2225	3225	24	1 100,00	1 100,00	0,00	1 100,00	1 100,00	0,00
1/259100-724000	Reisegebühren	2225	3225	24	100,00	300,00	363,67	100,00	300,00	363,67
1/259100-728000	Entgelte für sonstige Leistungen	2225	3225	24	13 000,00	7 900,00	25,00	13 000,00	7 900,00	25,00
1/259100-728320	Entgelte für sonstige Leistungen Streetworker	2225	3225	24	0,00	0,00	16 666,67	0,00	0,00	16 666,67
<b>SU 22 / 32</b>	<b>Summe Aufwendungen / Auszahlungen operative Gebarung</b>				<b>75 000,00</b>	<b>95 900,00</b>	<b>127 820,85</b>	<b>74 900,00</b>	<b>95 800,00</b>	<b>127 137,37</b>
<b>SA 0 / SA 1</b>	<b>(0) Nettoergebnis (21 - 22) / (1) Geldfluss operative Gebarung (31 - 32)</b>				<b>-40 300,00</b>	<b>-65 900,00</b>	<b>-127 820,85</b>	<b>-40 200,00</b>	<b>-65 800,00</b>	<b>-127 137,37</b>
<b>SU 23</b>	<b>Summe Haushaltsrücklagen</b>				<b>0,00</b>	<b>0,00</b>	<b>0,00</b>	<b>0,00</b>	<b>0,00</b>	<b>0,00</b>
<b>SA00</b>	<b>Nettoergebnis nach Zuw./Entn. Haushaltsrücklagen (Saldo 0 +/- SU23)</b>				<b>-40 300,00</b>	<b>-65 900,00</b>	<b>-127 820,85</b>			
<b>Investive Gebarung</b>										
<b>SU 33</b>	<b>Summe Einzahlungen investive Gebarung</b>							<b>0,00</b>	<b>0,00</b>	<b>0,00</b>
<b>SU 34</b>	<b>Summe Auszahlungen investive Gebarung</b>							<b>0,00</b>	<b>0,00</b>	<b>0,00</b>
<b>SA2</b>	<b>Saldo (2) Geldfluss aus der Investiven Gebarung (33 - 34)</b>							<b>0,00</b>	<b>0,00</b>	<b>0,00</b>
<b>SA3</b>	<b>Saldo (3) Nettofinanzierungssaldo (Saldo 1 + Saldo 2)</b>							<b>-40 200,00</b>	<b>-65 800,00</b>	<b>-127 137,37</b>
<b>Finanzierungstätigkeit</b>										
<b>SU 35</b>	<b>Summe Einzahlungen aus der Finanzierungstätigkeit</b>							<b>0,00</b>	<b>0,00</b>	<b>0,00</b>
<b>SU 36</b>	<b>Summe Auszahlungen aus der Finanzierungstätigkeit</b>							<b>0,00</b>	<b>0,00</b>	<b>0,00</b>
<b>SA4</b>	<b>Saldo (4) Geldfluss aus der Finanzierungstätigkeit (35 - 36)</b>							<b>0,00</b>	<b>0,00</b>	<b>0,00</b>
<b>SA5</b>	<b>Saldo (5) Geldfluss aus der voranschlagswirksamen Gebarung (Saldo 3 + Saldo 4)</b>							<b>-40 200,00</b>	<b>-65 800,00</b>	<b>-127 137,37</b>
<b>26</b>	<b>Sport und außerschulische Leibeserziehung</b>									
<b>263</b>	<b>Turn- und Sporthallen</b>									
<b>263000</b>	<b>Turn- und Stadthalle</b>									
<b>Operative Gebarung</b>										
2/263000+810000	Nebenerlöse	2114	3114	13	1 500,00	1 500,00	3 672,92	1 500,00	1 500,00	3 672,92
2/263000+810100	Leistungserlöse	2114	3114	13	75 000,00	75 000,00	70 226,52	75 000,00	75 000,00	75 899,33
2/263000+811000	Einnahmen aus Vermietung Bühne - Tanzboden-Sesseln	2115	3115	14	1 000,00	2 000,00	3 085,01	1 000,00	2 000,00	3 035,51
2/263000+811500	Einnahmen aus Vermietung und Verpachtung (Restaurant)	2115	3115	14	30 000,00	24 000,00	39 409,56	30 000,00	24 000,00	39 409,56
2/263000+813000	Erträge aus der Auflösung von Investitionszuschüssen (Kapitaltransfers)	2127			21 300,00	16 600,00	15 370,04	0,00	0,00	0,00
2/263000+828000	Rückersätze von Aufwendungen (ATZ)	2116	3116	18	28 000,00	12 000,00	0,00	28 000,00	12 000,00	0,00
2/263000+829000	Betriebskosten aus Vermietung	2116	3116	18	7 300,00	7 400,00	7 708,96	7 300,00	7 400,00	7 708,96
2/263000+829910	Sonstige Erträge (Rückführung aus Projekt)	2116	3116	18	234 800,00	263 200,00	0,00	234 800,00	263 200,00	0,00
2/263000+860000	Transfers von Bund, Bundesfonds und Bundeskammern	2121	3121	15	0,00	23 700,00	0,00	0,00	23 700,00	0,00

		MVAG	MVAG	QU	Ergebnisvoranschlag			Finanzierungsvoranschlag		
		EH	FH		VA 2022	VA 2021	RA 2020	VA 2022	VA 2021	RA 2020
2/263000+861000	Laufende Transferzahlungen von Ländern und Landesfonds	2121	3121	15	14 000,00	0,00	0,00	14 000,00	0,00	0,00
2/263000+863000	Laufende Transferzahlungen von Sozialversicherungsträgern	2121	3121	15	0,00	0,00	887,70	0,00	0,00	887,70
2/263000+868000	Laufende Transferzahlungen von privaten Haushalten	2124	3124	16	200,00	200,00	0,00	200,00	200,00	0,00
<b>SU 21 / 31</b>	<b>Summe Erträge / Einzahlungen operative Gebarung</b>				<b>413 100,00</b>	<b>425 600,00</b>	<b>140 360,71</b>	<b>391 800,00</b>	<b>409 000,00</b>	<b>130 613,98</b>
1/263000-400000	Geringwertige Wirtschaftsgüter des Anlagevermögens	2221	3221	23	5 500,00	6 000,00	1 669,43	5 500,00	6 000,00	1 669,43
1/263000-430000	Lebensmittel	2221	3221	23	500,00	500,00	364,59	500,00	500,00	364,59
1/263000-454000	Reinigungsmittel	2221	3221	23	1 000,00	1 500,00	758,90	1 000,00	1 500,00	758,90
1/263000-456000	Büromittel	2221	3221	23	200,00	200,00	12,50	200,00	200,00	12,50
1/263000-457000	Druckwerke, Gesetze, Formulare	2221	3221	23	200,00	200,00	0,00	200,00	200,00	0,00
1/263000-459000	Sonstige Verbrauchsgüter	2221	3221	23	1 500,00	2 000,00	1 763,41	1 500,00	2 000,00	1 763,41
1/263000-511000	Geldbezüge der Vertragsbediensteten in handwerklicher Verwendung	2211	3211	20	122 300,00	105 400,00	104 934,95	122 300,00	105 400,00	104 934,95
1/263000-523000	Geldbezüge der nicht ganzjährig beschäftigten Arbeiter	2211	3211	20	2 600,00	2 500,00	1 280,93	2 600,00	2 500,00	1 280,93
1/263000-565000	Mehrleistungsvergütung	2211	3211	20	2 500,00	2 500,00	2 131,34	2 500,00	2 500,00	2 131,34
1/263000-569000	Sonstige Nebengebühren	2211	3211	20	8 900,00	9 300,00	8 254,57	8 900,00	9 300,00	8 254,57
1/263000-580100	Dienstgeberbeiträge zum Ausgleichsfonds für Familienbeihilfen	2212	3212	20	2 600,00	3 300,00	4 487,03	2 600,00	3 300,00	4 487,03
1/263000-580200	Dienstgeberbeiträge zum Ausgleichsfonds für Familienbeihilfen	2212	3212	20	200,00	200,00	49,95	200,00	200,00	49,95
1/263000-582100	Sonstige Dienstgeberbeiträge zur sozialen Sicherheit	2212	3212	20	35 200,00	25 900,00	23 988,90	35 200,00	25 900,00	23 988,90
1/263000-582200	Sonstige Dienstgeberbeiträge zur sozialen Sicherheit	2212	3212	20	500,00	500,00	255,12	500,00	500,00	255,12
1/263000-588000	Kommunalsteuer	2212	3212	20	4 100,00	3 800,00	3 489,77	4 100,00	3 800,00	3 489,77
1/263000-590000	Freiwillige Sozialleistungen	2212	3212	20	500,00	500,00	390,00	500,00	500,00	390,00
1/263000-600000	Strom	2222	3222	24	13 000,00	9 500,00	8 900,92	13 000,00	9 500,00	8 900,92
1/263000-600300	Wärme (Fernwärme)	2222	3222	24	23 000,00	20 200,00	23 345,18	23 000,00	20 200,00	23 345,18
1/263000-614000	Instandhaltung von Gebäuden	2224	3224	24	35 000,00	15 000,00	42 994,39	35 000,00	15 000,00	42 994,39
1/263000-618000	Instandhaltung von sonstigen Anlagen	2224	3224	24	3 000,00	3 000,00	417,29	3 000,00	3 000,00	417,29
1/263000-630000	Porto	2222	3222	24	100,00	100,00	0,00	100,00	100,00	0,00
1/263000-631000	Telefon	2222	3222	24	300,00	300,00	215,29	300,00	300,00	215,29
1/263000-631100	Internetgebühren	2222	3222	24	400,00	400,00	238,50	400,00	400,00	238,50
1/263000-640000	Beratungskosten	2222	3222	24	0,00	600,00	0,00	0,00	600,00	0,00
1/263000-650000	Zinsen für Finanzschulden - Inland	2241	3241	25	1 200,00	1 300,00	0,00	1 200,00	1 300,00	0,00
1/263000-670000	Versicherungen	2222	3222	24	6 600,00	6 400,00	4 916,59	6 600,00	6 400,00	4 916,59
1/263000-670100	Abfertigungs-u. Jubiläumsmanagement	2222	3222	24	16 000,00	16 800,00	15 986,70	16 000,00	16 800,00	15 986,70
1/263000-680000	Planmäßige Abschreibung	2226			145 200,00	180 300,00	129 822,74	0,00	0,00	0,00

		MVAG	MVAG	QU	Ergebnisvoranschlag			Finanzierungsvoranschlag		
					EH	FH		VA 2022	VA 2021	RA 2020
1/263000-700000	Pachtzinse	2223	3223	24	2 900,00	2 800,00	2 499,96	2 900,00	2 800,00	2 499,96
1/263000-700001	Miete/Wäsche Arbeitsbekleidung	2223	3223	24	600,00	600,00	490,24	600,00	600,00	490,24
1/263000-710000	Öffentliche Abgaben (Ausgaben), ohne Gebühren gemäß FAG	2225	3225	24	4 500,00	4 500,00	4 215,04	4 500,00	4 500,00	4 215,04
1/263000-711000	Gebühren für die Benützung von Gemeindeeinrichtungen gem. FAG	2225	3225	24	9 000,00	9 500,00	9 226,93	9 000,00	9 500,00	9 226,93
1/263000-720500	Kostenbeiträge (Kostensätze) für Leistungen Wirtschaftshof	2225	3225	24	5 500,00	5 500,00	67 132,18	5 500,00	5 500,00	67 132,18
1/263000-724000	Reisegebühren	2225	3225	24	200,00	200,00	27,97	200,00	200,00	27,97
1/263000-728000	Entgelte für sonstige Leistungen	2225	3225	24	10 500,00	10 000,00	1 949,80	10 500,00	10 000,00	1 949,80
1/263000-728020	Entgelte für sonstige Leistungen Brandschutz	2225	3225	24	6 000,00	5 600,00	2 690,12	6 000,00	5 600,00	2 690,12
1/263000-728800	Softwarewartung	2225	3225	24	1 500,00	1 500,00	453,60	1 500,00	1 500,00	453,60
1/263000-729000	Sonstige Ausgaben	2225	3225	24	200,00	200,00	0,00	200,00	200,00	0,00
<b>SU 22 / 32</b>	<b>Summe Aufwendungen / Auszahlungen operative Gebarung</b>				<b>473 000,00</b>	<b>458 600,00</b>	<b>469 354,83</b>	<b>327 800,00</b>	<b>278 300,00</b>	<b>339 532,09</b>
<b>SA 0 / SA 1</b>	<b>(0) Nettoergebnis (21 - 22) / (1) Geldfluss operative Gebarung (31 - 32)</b>				<b>-59 900,00</b>	<b>-33 000,00</b>	<b>-328 994,12</b>	<b>64 000,00</b>	<b>130 700,00</b>	<b>-208 918,11</b>
<b>SU 23</b>	<b>Summe Haushaltsrücklagen</b>				<b>0,00</b>	<b>0,00</b>	<b>0,00</b>	<b>0,00</b>	<b>0,00</b>	<b>0,00</b>
<b>SA00</b>	<b>Nettoergebnis nach Zuw./Entn. Haushaltsrücklagen (Saldo 0 +/- SU23)</b>				<b>-59 900,00</b>	<b>-33 000,00</b>	<b>-328 994,12</b>			
<b>Investive Gebarung</b>										
2/263000+301000	Kapitaltransfers von Ländern, Landesfonds und Landeskammern		3331	33	0,00	0,00	0,00	1 000,00	0,00	23 600,00
<b>SU 33</b>	<b>Summe Einzahlungen investive Gebarung</b>							<b>1 000,00</b>	<b>0,00</b>	<b>23 600,00</b>
1/263000-042000	Betriebsausstattung		3415	41	0,00	0,00	0,00	3 000,00	3 000,00	4 818,75
<b>SU 34</b>	<b>Summe Auszahlungen investive Gebarung</b>							<b>3 000,00</b>	<b>3 000,00</b>	<b>4 818,75</b>
<b>SA2</b>	<b>Saldo (2) Geldfluss aus der Investiven Gebarung (33 - 34)</b>							<b>-2 000,00</b>	<b>-3 000,00</b>	<b>18 781,25</b>
<b>SA3</b>	<b>Saldo (3) Nettofinanzierungssaldo (Saldo 1 + Saldo 2)</b>							<b>62 000,00</b>	<b>127 700,00</b>	<b>-190 136,86</b>
<b>Finanzierungstätigkeit</b>										
<b>SU 35</b>	<b>Summe Einzahlungen aus der Finanzierungstätigkeit</b>							<b>0,00</b>	<b>0,00</b>	<b>0,00</b>
1/263000-346000	Investitionsdarlehen von Kreditinstituten		3614	65	0,00	0,00	0,00	55 000,00	55 000,00	0,00
<b>SU 36</b>	<b>Summe Auszahlungen aus der Finanzierungstätigkeit</b>							<b>55 000,00</b>	<b>55 000,00</b>	<b>0,00</b>
<b>SA4</b>	<b>Saldo (4) Geldfluss aus der Finanzierungstätigkeit (35 - 36)</b>							<b>-55 000,00</b>	<b>-55 000,00</b>	<b>0,00</b>
<b>SA5</b>	<b>Saldo (5) Geldfluss aus der voranschlagswirksamen Gebarung (Saldo 3 + Saldo 4)</b>							<b>7 000,00</b>	<b>72 700,00</b>	<b>-190 136,86</b>
<b>263006</b>	<b>Stadthalle Sanierung</b>									
<b>Operative Gebarung</b>										
6/263006+829910	Sonstige Erträge (Projekt Zuführung)	2116	3116	18	0,00	0,00	279 844,30	0,00	0,00	279 844,30
<b>SU 21 / 31</b>	<b>Summe Erträge / Einzahlungen operative Gebarung</b>				<b>0,00</b>	<b>0,00</b>	<b>279 844,30</b>	<b>0,00</b>	<b>0,00</b>	<b>279 844,30</b>
5/263006-729910	Sonstige Aufwendungen (Rückführung aus Projekt)	2225	3225	24	234 800,00	263 200,00	0,00	234 800,00	263 200,00	0,00
<b>SU 22 / 32</b>	<b>Summe Aufwendungen / Auszahlungen operative Gebarung</b>				<b>234 800,00</b>	<b>263 200,00</b>	<b>0,00</b>	<b>234 800,00</b>	<b>263 200,00</b>	<b>0,00</b>

	MVAG	MVAG	QU	Ergebnisvoranschlag			Finanzierungsvoranschlag		
				EH	FH	VA 2022	VA 2021	RA 2020	VA 2022
<b>SA 0 / SA 1</b>	<b>(0) Nettoergebnis (21 - 22) / (1) Geldfluss operative Gebarung (31 – 32)</b>			<b>-234 800,00</b>	<b>-263 200,00</b>	<b>279 844,30</b>	<b>-234 800,00</b>	<b>-263 200,00</b>	<b>279 844,30</b>
6/263006+895001	Entnahmen von allgemeinen Haushaltsrücklagen	2301		0,00	0,00	338 000,00	0,00	0,00	0,00
<b>SU 23</b>	<b>Summe Haushaltsrücklagen</b>			<b>0,00</b>	<b>0,00</b>	<b>338 000,00</b>	<b>0,00</b>	<b>0,00</b>	<b>0,00</b>
<b>SA00</b>	<b>Nettoergebnis nach Zuw./Entn. Haushaltsrücklagen (Saldo 0 +/- SU23)</b>			<b>-234 800,00</b>	<b>-263 200,00</b>	<b>617 844,30</b>			
<b>Investive Gebarung</b>									
6/263006+300000	Kapitaltransfers von Bund, Bundesfonds und Bundeskammern	3331	33	0,00	0,00	0,00	219 800,00	225 500,00	0,00
6/263006+301000	Kapitaltransfers von Ländern, Landesfonds und Landeskammern		3331 33	0,00	0,00	0,00	15 000,00	250 700,00	0,00
<b>SU 33</b>	<b>Summe Einzahlungen investive Gebarung</b>						<b>234 800,00</b>	<b>476 200,00</b>	<b>0,00</b>
5/263006-002000	Straßenbauten	3412	40	0,00	0,00	0,00	0,00	40 000,00	0,00
5/263006-010000	Gebäude und Bauten	3413	40	0,00	0,00	0,00	0,00	173 000,00	994 742,14
5/263006-042000	Amts-, Betriebs- und Geschäftsausstattung	3415	41	0,00	0,00	0,00	0,00	0,00	173 102,16
<b>SU 34</b>	<b>Summe Auszahlungen investive Gebarung</b>						<b>0,00</b>	<b>213 000,00</b>	<b>1 167 844,30</b>
<b>SA2</b>	<b>Saldo (2) Geldfluss aus der Investiven Gebarung (33 – 34)</b>						<b>234 800,00</b>	<b>263 200,00</b>	<b>-1 167 844,30</b>
<b>SA3</b>	<b>Saldo (3) Nettofinanzierungssaldo (Saldo 1 + Saldo 2)</b>						<b>0,00</b>	<b>0,00</b>	<b>-888 000,00</b>
<b>Finanzierungstätigkeit</b>									
6/263006+346000	Investitionsdarlehen von Finanzunternehmen	3514	55	0,00	0,00	0,00	0,00	0,00	550 000,00
<b>SU 35</b>	<b>Summe Einzahlungen aus der Finanzierungstätigkeit</b>						<b>0,00</b>	<b>0,00</b>	<b>550 000,00</b>
<b>SU 36</b>	<b>Summe Auszahlungen aus der Finanzierungstätigkeit</b>						<b>0,00</b>	<b>0,00</b>	<b>0,00</b>
<b>SA4</b>	<b>Saldo (4) Geldfluss aus der Finanzierungstätigkeit (35 – 36)</b>						<b>0,00</b>	<b>0,00</b>	<b>550 000,00</b>
<b>SA5</b>	<b>Saldo (5) Geldfluss aus der voranschlagswirksamen Gebarung (Saldo 3 + Saldo 4)</b>						<b>0,00</b>	<b>0,00</b>	<b>-338 000,00</b>
<b>269</b>	<b>Sonstige Einrichtungen und Maßnahmen</b>								
<b>269000</b>	<b>Sonstige Einrichtungen und Maßnahmen</b>								
<b>Operative Gebarung</b>									
<b>SU 21 / 31</b>	<b>Summe Erträge / Einzahlungen operative Gebarung</b>			<b>0,00</b>	<b>0,00</b>	<b>0,00</b>	<b>0,00</b>	<b>0,00</b>	<b>0,00</b>
1/269000-700000	Mietzinse	2223	3223 24	1 000,00	1 000,00	852,91	1 000,00	1 000,00	852,91
1/269000-728000	Entgelte für sonstige Leistungen	2225	3225 24	5 000,00	5 000,00	0,00	5 000,00	5 000,00	0,00
1/269000-757000	Laufende Transferzahlungen an priv. Organisationen ohne Erwerbszweck	2234	3234 27	57 200,00	41 900,00	46 762,66	57 200,00	41 900,00	46 762,66
<b>SU 22 / 32</b>	<b>Summe Aufwendungen / Auszahlungen operative Gebarung</b>			<b>63 200,00</b>	<b>47 900,00</b>	<b>47 615,57</b>	<b>63 200,00</b>	<b>47 900,00</b>	<b>47 615,57</b>
<b>SA 0 / SA 1</b>	<b>(0) Nettoergebnis (21 - 22) / (1) Geldfluss operative Gebarung (31 – 32)</b>			<b>-63 200,00</b>	<b>-47 900,00</b>	<b>-47 615,57</b>	<b>-63 200,00</b>	<b>-47 900,00</b>	<b>-47 615,57</b>
<b>SU 23</b>	<b>Summe Haushaltsrücklagen</b>			<b>0,00</b>	<b>0,00</b>	<b>0,00</b>	<b>0,00</b>	<b>0,00</b>	<b>0,00</b>
<b>SA00</b>	<b>Nettoergebnis nach Zuw./Entn. Haushaltsrücklagen (Saldo 0 +/- SU23)</b>			<b>-63 200,00</b>	<b>-47 900,00</b>	<b>-47 615,57</b>			

	MVAG EH	MVAG FH	QU	Ergebnisvoranschlag			Finanzierungsvoranschlag			
				VA 2022	VA 2021	RA 2020	VA 2022	VA 2021	RA 2020	
<b>Investive Gebarung</b>										
<b>SU 33</b>							<b>0,00</b>	<b>0,00</b>	<b>0,00</b>	
<b>SU 34</b>							<b>0,00</b>	<b>0,00</b>	<b>0,00</b>	
<b>SA2</b>							<b>0,00</b>	<b>0,00</b>	<b>0,00</b>	
<b>SA3</b>							<b>-63 200,00</b>	<b>-47 900,00</b>	<b>-47 615,57</b>	
<b>Finanzierungstätigkeit</b>										
<b>SU 35</b>							<b>0,00</b>	<b>0,00</b>	<b>0,00</b>	
<b>SU 36</b>							<b>0,00</b>	<b>0,00</b>	<b>0,00</b>	
<b>SA4</b>							<b>0,00</b>	<b>0,00</b>	<b>0,00</b>	
<b>SA5</b>							<b>-63 200,00</b>	<b>-47 900,00</b>	<b>-47 615,57</b>	
<b>27</b>										
<b>270</b>										
<b>270000</b>										
<b>Operative Gebarung</b>										
2/270000+810000	Leistungserlöse	2114	3114	13	35 000,00	35 000,00	28 473,95	35 000,00	35 000,00	28 473,95
2/270000+828000	Rückersätze von Aufwendungen (ATZ)	2116	3116	18	7 400,00	0,00	0,00	7 400,00	0,00	0,00
2/270000+829000	Sonstige Einnahmen	2116	3116	18	100,00	100,00	0,00	100,00	100,00	0,00
2/270000+861000	Transfers von Ländern, Landesfonds und Landeskamern	2121	3121	15	1 700,00	0,00	2 277,65	1 700,00	0,00	2 277,65
<b>SU 21 / 31</b>	<b>Summe Erträge / Einzahlungen operative Gebarung</b>				<b>44 200,00</b>	<b>35 100,00</b>	<b>30 751,60</b>	<b>44 200,00</b>	<b>35 100,00</b>	<b>30 751,60</b>
1/270000-400000	Geringwertige Wirtschaftsgüter des Anlagevermögens	2221	3221	23	500,00	500,00	544,80	500,00	500,00	544,80
1/270000-456000	Büromittel	2221	3221	23	400,00	400,00	180,25	400,00	400,00	180,25
1/270000-457000	Druckwerke, Gesetze, Formulare (VHS-Programm)	2221	3221	23	500,00	200,00	2 832,31	500,00	200,00	2 832,31
1/270000-510000	Vertragsbedienstete der Verwaltung	2211	3211	20	27 300,00	0,00	0,00	27 300,00	0,00	0,00
1/270000-520000	Geldbezüge der ganzjährig beschäftigten Angestellten	2211	3211	20	0,00	4 600,00	4 367,82	0,00	4 600,00	4 367,82
1/270000-569000	Sonstige Nebengebühren	2211	3211	20	1 100,00	0,00	0,00	1 100,00	0,00	0,00
1/270000-580100	Dienstgeberbeiträge zum Ausgleichsfonds für Familienbeihilfen	2212	3212	20	1 200,00	0,00	0,00	1 200,00	0,00	0,00
1/270000-582100	Sonstige Dienstgeberbeiträge zur sozialen Sicherheit	2212	3212	20	9 500,00	0,00	0,00	9 500,00	0,00	0,00
1/270000-582200	Sonstige Dienstgeberbeiträge zur sozialen Sicherheit	2212	3212	20	0,00	800,00	725,88	0,00	800,00	725,88
1/270000-630000	Porto	2222	3222	24	500,00	300,00	855,30	500,00	300,00	855,30
1/270000-631000	Telefon	2222	3222	24	300,00	0,00	0,00	300,00	0,00	0,00
1/270000-700000	Mietzinse	2223	3223	24	20 000,00	15 000,00	8 175,80	20 000,00	15 000,00	8 175,80



		MVAG	MVAG	QU	Ergebnisvoranschlag			Finanzierungsvoranschlag		
		EH	FH		VA 2022	VA 2021	RA 2020	VA 2022	VA 2021	RA 2020
1/270000-720000	Kostenbeiträge (Kostenersätze) für Leistungen	2225	3225	24	12 000,00	12 000,00	13 236,49	12 000,00	12 000,00	13 236,49
1/270000-720500	Kostenbeiträge (Kostenersätze) für Leistungen Wirtschaftshof	2225	3225	24	500,00	500,00	0,00	500,00	500,00	0,00
1/270000-724000	Reisegebühren	2225	3225	24	300,00	0,00	0,00	300,00	0,00	0,00
1/270000-728000	Entgelte für sonstige Leistungen	2225	3225	24	43 000,00	39 300,00	23 402,26	43 000,00	39 300,00	23 402,26
1/270000-729000	Sonstige Ausgaben	2225	3225	24	100,00	100,00	0,00	100,00	100,00	0,00
<b>SU 22 / 32</b>	<b>Summe Aufwendungen / Auszahlungen operative Gebarung</b>				<b>117 200,00</b>	<b>73 700,00</b>	<b>54 320,91</b>	<b>117 200,00</b>	<b>73 700,00</b>	<b>54 320,91</b>
<b>SA 0 / SA 1</b>	<b>(0) Nettoergebnis (21 - 22) / (1) Geldfluss operative Gebarung (31 - 32)</b>				<b>-73 000,00</b>	<b>-38 600,00</b>	<b>-23 569,31</b>	<b>-73 000,00</b>	<b>-38 600,00</b>	<b>-23 569,31</b>
<b>SU 23</b>	<b>Summe Haushaltsrücklagen</b>				<b>0,00</b>	<b>0,00</b>	<b>0,00</b>	<b>0,00</b>	<b>0,00</b>	<b>0,00</b>
<b>SA00</b>	<b>Nettoergebnis nach Zuw./Entn. Haushaltsrücklagen (Saldo 0 +/- SU23)</b>				<b>-73 000,00</b>	<b>-38 600,00</b>	<b>-23 569,31</b>			
<b>Investive Gebarung</b>										
<b>SU 33</b>	<b>Summe Einzahlungen investive Gebarung</b>							<b>0,00</b>	<b>0,00</b>	<b>0,00</b>
<b>SU 34</b>	<b>Summe Auszahlungen investive Gebarung</b>							<b>0,00</b>	<b>0,00</b>	<b>0,00</b>
<b>SA2</b>	<b>Saldo (2) Geldfluss aus der Investiven Gebarung (33 - 34)</b>							<b>0,00</b>	<b>0,00</b>	<b>0,00</b>
<b>SA3</b>	<b>Saldo (3) Nettofinanzierungssaldo (Saldo 1 + Saldo 2)</b>							<b>-73 000,00</b>	<b>-38 600,00</b>	<b>-23 569,31</b>
<b>Finanzierungstätigkeit</b>										
<b>SU 35</b>	<b>Summe Einzahlungen aus der Finanzierungstätigkeit</b>							<b>0,00</b>	<b>0,00</b>	<b>0,00</b>
<b>SU 36</b>	<b>Summe Auszahlungen aus der Finanzierungstätigkeit</b>							<b>0,00</b>	<b>0,00</b>	<b>0,00</b>
<b>SA4</b>	<b>Saldo (4) Geldfluss aus der Finanzierungstätigkeit (35 - 36)</b>							<b>0,00</b>	<b>0,00</b>	<b>0,00</b>
<b>SA5</b>	<b>Saldo (5) Geldfluss aus der voranschlagswirksamen Gebarung (Saldo 3 + Saldo 4)</b>							<b>-73 000,00</b>	<b>-38 600,00</b>	<b>-23 569,31</b>
<b>273</b>	<b>Volksbüchereien</b>									
<b>273000</b>	<b>Volksbüchereien</b>									
<b>Operative Gebarung</b>										
2/273000+810000	Leistungserlöse (Entlehngebühren)	2114	3114	13	22 000,00	26 000,00	22 034,68	22 000,00	26 000,00	22 034,68
2/273000+811000	Einnahmen aus Vermietung und Verpachtung Mehrzweckraum	2115	3115	14	5 000,00	5 000,00	6 962,35	5 000,00	5 000,00	6 962,35
2/273000+813000	Erträge aus der Auflösung von Investitionszuschüssen (Kapitaltransfers)	2127			6 800,00	7 700,00	8 309,22	0,00	0,00	0,00
2/273000+816000	Kostenbeitr.(Kosten-Ersätze) f.s. Verwaltungsleistungen	2114	3114	13	6 000,00	12 000,00	13 253,16	6 000,00	12 000,00	13 253,16
2/273000+828000	Rückersatz von Aufwendungen (ATZ)	2116	3116	18	21 000,00	10 100,00	0,00	21 000,00	10 100,00	0,00
2/273000+829000	Sonstige Einnahmen	2116	3116	18	300,00	300,00	0,00	300,00	300,00	0,00
2/273000+860000	Kapitaltransferzahlungen von Bund und Bundesfonds	2121	3121	15	3 500,00	8 900,00	5 860,88	3 500,00	8 900,00	5 860,88
2/273000+861000	Kapitaltransferzahlungen von Länder und Länderfonds	2121	3121	15	5 000,00	5 000,00	5 900,00	5 000,00	5 000,00	5 900,00

		MVAG	MVAG	QU	Ergebnisvoranschlag			Finanzierungsvoranschlag		
		EH	FH		VA 2022	VA 2021	RA 2020	VA 2022	VA 2021	RA 2020
2/273000+866000	Kapitaltransferzahlungen von sonstigen Unternehmen	2123	3123	16	1 200,00	2 000,00	1 194,80	1 200,00	2 000,00	1 194,80
<b>SU 21 / 31</b>	<b>Summe Erträge / Einzahlungen operative Gebarung</b>				<b>70 800,00</b>	<b>77 000,00</b>	<b>63 515,09</b>	<b>64 000,00</b>	<b>69 300,00</b>	<b>55 205,87</b>
1/273000-400000	Geringwertige Wirtschaftsgüter des Anlagevermögens	2221	3221	23	2 000,00	2 000,00	4 684,28	2 000,00	2 000,00	4 684,28
1/273000-400200	AV Medien	2221	3221	23	3 000,00	2 600,00	3 238,29	3 000,00	2 600,00	3 238,29
1/273000-430000	Lebensmittel	2221	3221	23	100,00	100,00	0,00	100,00	100,00	0,00
1/273000-454000	Reinigungsmittel	2221	3221	23	1 000,00	1 000,00	459,89	1 000,00	1 000,00	459,89
1/273000-456000	Büromittel	2221	3221	23	1 300,00	1 300,00	1 334,47	1 300,00	1 300,00	1 334,47
1/273000-457000	Druckwerke, Gesetze, Formulare (Bücher)	2221	3221	23	16 000,00	17 400,00	17 767,46	16 000,00	17 400,00	17 767,46
1/273000-459000	Sonstige Verbrauchsgüter	2221	3221	23	3 500,00	1 500,00	1 692,83	3 500,00	1 500,00	1 692,83
1/273000-510000	Vertragsbedienstete der Verwaltung	2211	3211	20	99 200,00	110 700,00	110 287,13	99 200,00	110 700,00	110 287,13
1/273000-511000	Geldbezüge der Vertragsbediensteten in handwerklicher Verwendung	2211	3211	20	6 800,00	7 900,00	6 884,57	6 800,00	7 900,00	6 884,57
1/273000-520000	Geldbezüge der ganzjährig beschäftigten Angestellten	2211	3211	20	2 400,00	3 200,00	3 488,54	2 400,00	3 200,00	3 488,54
1/273000-522000	Angestellte nicht ganzjährig beschäftigt	2211	3211	20	1 000,00	1 000,00	0,00	1 000,00	1 000,00	0,00
1/273000-523000	Arbeiter nicht ganzjährig beschäftigt	2211	3211	20	1 000,00	1 000,00	0,00	1 000,00	1 000,00	0,00
1/273000-565000	Mehrleistungsvergütung	2211	3211	20	100,00	400,00	48,96	100,00	400,00	48,96
1/273000-566000	Zuwendungen aus Anlass von Dienstjubiläen	2212	3212	20	33 900,00	0,00	0,00	33 900,00	0,00	0,00
1/273000-569000	Sonstige Nebengebühren	2211	3211	20	5 700,00	6 400,00	6 679,16	5 700,00	6 400,00	6 679,16
1/273000-580100	Dienstgeberbeiträge zum Ausgleichsfonds für Familienbeihilfen	2212	3212	20	5 000,00	5 000,00	4 838,70	5 000,00	5 000,00	4 838,70
1/273000-580200	Dienstgeberbeiträge zum Ausgleichsfonds für Familienbeihilfen	2212	3212	20	100,00	200,00	136,05	100,00	200,00	136,05
1/273000-582100	Sonstige Dienstgeberbeiträge zur sozialen Sicherheit	2212	3212	20	33 100,00	29 000,00	27 006,01	33 100,00	29 000,00	27 006,01
1/273000-582200	Sonstige Dienstgeberbeiträge zur sozialen Sicherheit	2212	3212	20	100,00	400,00	577,46	100,00	400,00	577,46
1/273000-588000	Kommunalsteuer	2212	3212	20	4 100,00	3 900,00	3 826,67	4 100,00	3 900,00	3 826,67
1/273000-590000	Freiwillige Sozialleistungen	2212	3212	20	700,00	700,00	496,67	700,00	700,00	496,67
1/273000-600000	Strom	2222	3222	24	2 500,00	2 200,00	1 633,67	2 500,00	2 200,00	1 633,67
1/273000-600300	Wärme (Fernwärme)	2222	3222	24	7 500,00	5 600,00	5 726,30	7 500,00	5 600,00	5 726,30
1/273000-614000	Instandhaltung von Gebäuden	2224	3224	24	5 000,00	5 500,00	1 366,42	5 000,00	5 500,00	1 366,42
1/273000-618000	Instandhaltung von sonstigen Anlagen	2224	3224	24	800,00	800,00	129,34	800,00	800,00	129,34
1/273000-630000	Porto	2222	3222	24	300,00	300,00	213,99	300,00	300,00	213,99
1/273000-631000	Telefon	2222	3222	24	500,00	500,00	220,38	500,00	500,00	220,38
1/273000-631100	Internetgebühren	2222	3222	24	700,00	600,00	560,78	700,00	600,00	560,78
1/273000-657100	Disagien	2244	3244	25	100,00	100,00	0,90	100,00	100,00	0,90
1/273000-670000	Versicherungen	2222	3222	24	1 200,00	1 200,00	1 057,84	1 200,00	1 200,00	1 057,84

		MVAG	MVAG	QU	Ergebnisvoranschlag			Finanzierungsvoranschlag		
		EH	FH		VA 2022	VA 2021	RA 2020	VA 2022	VA 2021	RA 2020
1/273000-670100	Abfertigungs-u. Jubiläumsmanagement	2222	3222	24	15 000,00	11 700,00	11 033,30	15 000,00	11 700,00	11 033,30
1/273000-680000	Planmäßige Abschreibung	2226			23 000,00	21 800,00	22 721,32	0,00	0,00	0,00
1/273000-705200	Miete Drucker/Kopierer	2223	3223	24	1 000,00	1 000,00	762,72	1 000,00	1 000,00	762,72
1/273000-710000	Öffentliche Abgaben (Ausgaben), ohne Gebühren gemäß FAG	2225	3225	24	500,00	500,00	235,26	500,00	500,00	235,26
1/273000-711000	Gebühren für die Benützung von Gemeindeeinrichtungen gem. FAG	2225	3225	24	1 800,00	1 800,00	1 792,54	1 800,00	1 800,00	1 792,54
1/273000-720500	Kostenbeiträge (Kostensätze) für Leistungen Wirtschaftshof	2225	3225	24	2 000,00	2 000,00	2 022,09	2 000,00	2 000,00	2 022,09
1/273000-724000	Reisegebühren	2225	3225	24	100,00	100,00	5,14	100,00	100,00	5,14
1/273000-725000	Bibliothekserfordernisse	2225	3225	24	500,00	500,00	0,00	500,00	500,00	0,00
1/273000-728000	Entgelte für sonstige Leistungen	2225	3225	24	7 000,00	3 900,00	512,87	7 000,00	3 900,00	512,87
1/273000-728020	Entgelte für sonstige Leistungen Brandschutz	2225	3225	24	300,00	300,00	357,53	300,00	300,00	357,53
1/273000-728800	Softwarewartungsverträge	2225	3225	24	9 300,00	2 900,00	2 153,09	9 300,00	2 900,00	2 153,09
1/273000-729000	Sonstige Ausgaben	2225	3225	24	200,00	200,00	0,00	200,00	200,00	0,00
<b>SU 22 / 32</b>	<b>Summe Aufwendungen / Auszahlungen operative Gebarung</b>				<b>299 400,00</b>	<b>259 200,00</b>	<b>245 952,62</b>	<b>276 400,00</b>	<b>237 400,00</b>	<b>223 231,30</b>
<b>SA 0 / SA 1</b>	<b>(0) Nettoergebnis (21 - 22) / (1) Geldfluss operative Gebarung (31 - 32)</b>				<b>-228 600,00</b>	<b>-182 200,00</b>	<b>-182 437,53</b>	<b>-212 400,00</b>	<b>-168 100,00</b>	<b>-168 025,43</b>
<b>SU 23</b>	<b>Summe Haushaltsrücklagen</b>				<b>0,00</b>	<b>0,00</b>	<b>0,00</b>	<b>0,00</b>	<b>0,00</b>	<b>0,00</b>
<b>SA00</b>	<b>Nettoergebnis nach Zuw./Entn. Haushaltsrücklagen (Saldo 0 +/- SU23)</b>				<b>-228 600,00</b>	<b>-182 200,00</b>	<b>-182 437,53</b>			
<b>Investive Gebarung</b>										
<b>SU 33</b>	<b>Summe Einzahlungen investive Gebarung</b>							<b>0,00</b>	<b>0,00</b>	<b>0,00</b>
1/273000-042000	Betriebsausstattung		3415	41	0,00	0,00	0,00	1 500,00	0,00	0,00
1/273000-042200	Datenverarbeitungsanlage		3415	41	0,00	0,00	0,00	1 000,00	5 200,00	2 528,00
1/273000-070000	Software		3411	42	0,00	0,00	0,00	4 500,00	1 200,00	0,00
<b>SU 34</b>	<b>Summe Auszahlungen investive Gebarung</b>							<b>7 000,00</b>	<b>6 400,00</b>	<b>2 528,00</b>
<b>SA2</b>	<b>Saldo (2) Geldfluss aus der Investiven Gebarung (33 - 34)</b>							<b>-7 000,00</b>	<b>-6 400,00</b>	<b>-2 528,00</b>
<b>SA3</b>	<b>Saldo (3) Nettofinanzierungssaldo (Saldo 1 + Saldo 2)</b>							<b>-219 400,00</b>	<b>-174 500,00</b>	<b>-170 553,43</b>
<b>Finanzierungstätigkeit</b>										
<b>SU 35</b>	<b>Summe Einzahlungen aus der Finanzierungstätigkeit</b>							<b>0,00</b>	<b>0,00</b>	<b>0,00</b>
<b>SU 36</b>	<b>Summe Auszahlungen aus der Finanzierungstätigkeit</b>							<b>0,00</b>	<b>0,00</b>	<b>0,00</b>
<b>SA4</b>	<b>Saldo (4) Geldfluss aus der Finanzierungstätigkeit (35 - 36)</b>							<b>0,00</b>	<b>0,00</b>	<b>0,00</b>
<b>SA5</b>	<b>Saldo (5) Geldfluss aus der voranschlagswirksamen Gebarung (Saldo 3 + Saldo 4)</b>							<b>-219 400,00</b>	<b>-174 500,00</b>	<b>-170 553,43</b>

	MVAG EH	MVAG FH	QU	Ergebnisvoranschlag			Finanzierungsvoranschlag			
				VA 2022	VA 2021	RA 2020	VA 2022	VA 2021	RA 2020	
<b>28</b>										
<b>282</b>										
<b>282000</b>										
<b>Operative Gebarung</b>										
<b>SU 21 / 31</b>				<b>0,00</b>	<b>0,00</b>	<b>0,00</b>	<b>0,00</b>	<b>0,00</b>	<b>0,00</b>	
1/282000-768000		2234 3234 27		Zuwendung ohne Gegenleistung an physische Personen	13 400,00	10 200,00	13 278,50	13 400,00	10 200,00	13 278,50
<b>SU 22 / 32</b>				<b>13 400,00</b>	<b>10 200,00</b>	<b>13 278,50</b>	<b>13 400,00</b>	<b>10 200,00</b>	<b>13 278,50</b>	
<b>SA 0 / SA 1</b>				<b>(0) Nettoergebnis (21 - 22) / (1) Geldfluss operative Gebarung (31 – 32)</b>	<b>-13 400,00</b>	<b>-10 200,00</b>	<b>-13 278,50</b>	<b>-13 400,00</b>	<b>-10 200,00</b>	<b>-13 278,50</b>
<b>SU 23</b>				<b>Summe Haushaltsrücklagen</b>	<b>0,00</b>	<b>0,00</b>	<b>0,00</b>	<b>0,00</b>	<b>0,00</b>	
<b>SA00</b>				<b>Nettoergebnis nach Zuw./Entn. Haushaltsrücklagen (Saldo 0 +/- SU23)</b>	<b>-13 400,00</b>	<b>-10 200,00</b>	<b>-13 278,50</b>			
<b>Investive Gebarung</b>										
<b>SU 33</b>				<b>Summe Einzahlungen investive Gebarung</b>				<b>0,00</b>	<b>0,00</b>	<b>0,00</b>
<b>SU 34</b>				<b>Summe Auszahlungen investive Gebarung</b>				<b>0,00</b>	<b>0,00</b>	<b>0,00</b>
<b>SA2</b>				<b>Saldo (2) Geldfluss aus der Investiven Gebarung (33 – 34)</b>				<b>0,00</b>	<b>0,00</b>	<b>0,00</b>
<b>SA3</b>				<b>Saldo (3) Nettofinanzierungssaldo (Saldo 1 + Saldo 2)</b>				<b>-13 400,00</b>	<b>-10 200,00</b>	<b>-13 278,50</b>
<b>Finanzierungstätigkeit</b>										
<b>SU 35</b>				<b>Summe Einzahlungen aus der Finanzierungstätigkeit</b>				<b>0,00</b>	<b>0,00</b>	<b>0,00</b>
<b>SU 36</b>				<b>Summe Auszahlungen aus der Finanzierungstätigkeit</b>				<b>0,00</b>	<b>0,00</b>	<b>0,00</b>
<b>SA4</b>				<b>Saldo (4) Geldfluss aus der Finanzierungstätigkeit (35 – 36)</b>				<b>0,00</b>	<b>0,00</b>	<b>0,00</b>
<b>SA5</b>				<b>Saldo (5) Geldfluss aus der voranschlagswirksamen Gebarung (Saldo 3 + Saldo 4)</b>				<b>-13 400,00</b>	<b>-10 200,00</b>	<b>-13 278,50</b>

		MVAG	MVAG	QU	Ergebnisvoranschlag			Finanzierungsvoranschlag		
		EH	FH		VA 2022	VA 2021	RA 2020	VA 2022	VA 2021	RA 2020
<b>3 Kunst, Kultur und Kultus</b>										
<b>30</b>	<b>Gesonderte Verwaltung</b>									
<b>300</b>	<b>Kulturamt</b>									
<b>300000</b>	<b>Kulturhaus (Schmied-Villa)</b>									
<b>Operative Gebarung</b>										
2/300000+808000	Veräußerungen von Waren	2116	3116	16	0,00	0,00	16,67	0,00	0,00	16,67
2/300000+811002	Nutzungsentgelte Waschstraße	2115	3115	14	2 400,00	2 400,00	0,00	2 400,00	2 400,00	0,00
2/300000+811500	Einnahmen aus Vermietung und Verpachtung	2115	3115	14	25 000,00	15 000,00	21 269,24	25 000,00	15 000,00	22 932,99
2/300000+813000	Erträge aus der Auflösung von Investitionszuschüssen (Kapitaltransfers)	2127			19 100,00	17 900,00	17 945,21	0,00	0,00	0,00
2/300000+816000	Kostensätze für sonstige Betriebskosten	2114	3114	13	3 700,00	3 700,00	1 883,53	3 700,00	3 700,00	1 883,53
2/300000+829000	Sonstige Einnahmen	2116	3116	18	200,00	200,00	0,00	200,00	200,00	0,00
2/300000+860000	Transfers von Bund, Bundesfonds und Bundeskammern	2121	3121	15	0,00	6 400,00	0,00	0,00	6 400,00	0,00
<b>SU 21 / 31</b>	<b>Summe Erträge / Einzahlungen operative Gebarung</b>				<b>50 400,00</b>	<b>45 600,00</b>	<b>41 114,65</b>	<b>31 300,00</b>	<b>27 700,00</b>	<b>24 833,19</b>
1/300000-400000	Geringwertige Wirtschaftsgüter des Anlagevermögens	2221	3221	23	2 000,00	3 600,00	1 839,25	2 000,00	3 600,00	1 839,25
1/300000-454000	Reinigungsmittel	2221	3221	23	500,00	1 000,00	221,29	500,00	1 000,00	221,29
1/300000-459000	Sonstige Verbrauchsgüter	2221	3221	23	1 500,00	1 500,00	431,73	1 500,00	1 500,00	431,73
1/300000-511000	Geldbezüge der Vertragsbediensteten in handwerklicher Verwendung	2211	3211	20	6 700,00	8 300,00	7 250,64	6 700,00	8 300,00	7 250,64
1/300000-523000	Arbeiter nicht ganzjährig beschäftigt	2211	3211	20	1 000,00	1 000,00	5,38	1 000,00	1 000,00	5,38
1/300000-565000	Mehrleistungsvergütung	2211	3211	20	100,00	100,00	53,28	100,00	100,00	53,28
1/300000-569000	Sonstige Nebengebühren	2211	3211	20	300,00	300,00	261,09	300,00	300,00	261,09
1/300000-580100	Dienstgeberbeiträge zum Ausgleichsfonds für Familienbeihilfen	2212	3212	20	300,00	400,00	295,22	300,00	400,00	295,22
1/300000-580200	Dienstgeberbeiträge zum Ausgleichsfonds für Familienbeihilfen	2212	3212	20	100,00	100,00	0,24	100,00	100,00	0,24
1/300000-582100	Sonstige Dienstgeberbeiträge zur sozialen Sicherheit	2212	3212	20	1 500,00	1 900,00	1 616,39	1 500,00	1 900,00	1 616,39
1/300000-582200	Sonstige Dienstgeberbeiträge zur sozialen Sicherheit	2212	3212	20	200,00	200,00	1,22	200,00	200,00	1,22
1/300000-588000	Kommunalsteuer	2212	3212	20	300,00	300,00	227,25	300,00	300,00	227,25
1/300000-590000	Freiwillige Sozialleistungen	2212	3212	20	100,00	100,00	46,67	100,00	100,00	46,67
1/300000-600000	Strom	2222	3222	24	4 000,00	3 400,00	3 315,02	4 000,00	3 400,00	3 315,02
1/300000-600300	Wärme (Fernwärme)	2222	3222	24	6 900,00	6 500,00	6 524,89	6 900,00	5 000,00	6 524,89
1/300000-610000	Instandhaltung von Grund und Boden	2224	3224	24	2 000,00	0,00	0,00	2 000,00	0,00	0,00

		MVAG	MVAG	QU	Ergebnisvoranschlag			Finanzierungsvoranschlag		
					EH	FH		VA 2022	VA 2021	RA 2020
1/300000-613000	Instandhaltung von sonstigen Grundstückseinrichtungen	2224	3224	24	5 000,00	1 800,00	1 512,08	5 000,00	1 800,00	1 512,08
1/300000-614000	Instandhaltung von Gebäuden	2224	3224	24	6 000,00	5 000,00	11 469,81	6 000,00	5 000,00	11 469,81
1/300000-618000	Instandhaltung von sonstigen Anlagen	2224	3224	24	500,00	1 500,00	129,34	500,00	1 500,00	129,34
1/300000-631000	Telefonkommunikation	2222	3222	24	300,00	300,00	140,04	300,00	300,00	140,04
1/300000-631100	Internetgebühren	2222	3222	24	0,00	100,00	11,67	0,00	100,00	11,67
1/300000-670000	Versicherungen	2222	3222	24	1 500,00	1 500,00	1 387,99	1 500,00	1 500,00	1 387,99
1/300000-670100	Abfertigungs- u. Jubiläumsmanagement	2222	3222	24	100,00	100,00	69,40	100,00	100,00	69,40
1/300000-680000	Planmäßige Abschreibung	2226			49 500,00	49 700,00	50 360,02	0,00	0,00	0,00
1/300000-710000	Öffentliche Abgaben (Ausgaben), ohne Gebühren gemäß FAG	2225	3225	24	500,00	800,00	495,76	500,00	800,00	495,76
1/300000-711000	Gebühren für die Benützung von Gemeindeeinrichtungen gem. FAG	2225	3225	24	4 400,00	1 900,00	1 898,86	4 400,00	1 900,00	1 898,86
1/300000-720500	Kostenbeiträge (Kostensätze) für Leistungen Wirtschaftshof	2225	3225	24	10 000,00	10 000,00	21 955,44	10 000,00	10 000,00	21 955,44
1/300000-724000	Reisegebühren	2225	3225	24	100,00	100,00	5,98	100,00	100,00	5,98
1/300000-728000	Entgelte für sonstige Leistungen	2225	3225	24	5 100,00	3 400,00	477,50	5 100,00	3 400,00	477,50
1/300000-728020	Entgelte für sonstige Leistungen Brandschutz	2225	3225	24	3 500,00	5 300,00	2 439,30	3 500,00	5 300,00	2 439,30
1/300000-729000	Sonstige Ausgaben	2225	3225	24	500,00	500,00	0,00	500,00	500,00	0,00
<b>SU 22 / 32</b>	<b>Summe Aufwendungen / Auszahlungen operative Gebarung</b>				<b>114 500,00</b>	<b>110 700,00</b>	<b>114 442,75</b>	<b>65 000,00</b>	<b>59 500,00</b>	<b>64 082,73</b>
<b>SA 0 / SA 1</b>	<b>(0) Nettoergebnis (21 - 22) / (1) Geldfluss operative Gebarung (31 - 32)</b>				<b>-64 100,00</b>	<b>-65 100,00</b>	<b>-73 328,10</b>	<b>-33 700,00</b>	<b>-31 800,00</b>	<b>-39 249,54</b>
<b>SU 23</b>	<b>Summe Haushaltsrücklagen</b>				<b>0,00</b>	<b>0,00</b>	<b>0,00</b>	<b>0,00</b>	<b>0,00</b>	<b>0,00</b>
<b>SA00</b>	<b>Nettoergebnis nach Zuw./Entn. Haushaltsrücklagen (Saldo 0 +/- SU23)</b>				<b>-64 100,00</b>	<b>-65 100,00</b>	<b>-73 328,10</b>			
<b>Investive Gebarung</b>										
2/300000+301000	Kapitaltransfers von Ländern (Stadterneuerung)		3331	33	0,00	0,00	0,00	0,00	13 100,00	0,00
<b>SU 33</b>	<b>Summe Einzahlungen investive Gebarung</b>							<b>0,00</b>	<b>13 100,00</b>	<b>0,00</b>
1/300000-004000	Wasser- und Abwasserbauten und -anlagen		3412	40	0,00	0,00	0,00	0,00	0,00	6 079,68
1/300000-006000	Sonstige Grundstückseinrichtungen		3412	40	0,00	0,00	0,00	25 000,00	3 500,00	15 284,93
1/300000-042000	Betriebsausstattung		3415	41	0,00	0,00	0,00	37 000,00	10 200,00	8 303,84
<b>SU 34</b>	<b>Summe Auszahlungen investive Gebarung</b>							<b>62 000,00</b>	<b>13 700,00</b>	<b>29 668,45</b>
<b>SA2</b>	<b>Saldo (2) Geldfluss aus der Investiven Gebarung (33 - 34)</b>							<b>-62 000,00</b>	<b>-600,00</b>	<b>-29 668,45</b>
<b>SA3</b>	<b>Saldo (3) Nettofinanzierungssaldo (Saldo 1 + Saldo 2)</b>							<b>-95 700,00</b>	<b>-32 400,00</b>	<b>-68 917,99</b>
<b>Finanzierungstätigkeit</b>										
<b>SU 35</b>	<b>Summe Einzahlungen aus der Finanzierungstätigkeit</b>							<b>0,00</b>	<b>0,00</b>	<b>0,00</b>
<b>SU 36</b>	<b>Summe Auszahlungen aus der Finanzierungstätigkeit</b>							<b>0,00</b>	<b>0,00</b>	<b>0,00</b>
<b>SA4</b>	<b>Saldo (4) Geldfluss aus der Finanzierungstätigkeit (35 - 36)</b>							<b>0,00</b>	<b>0,00</b>	<b>0,00</b>

	MVAG EH	MVAG FH	QU	Ergebnisvoranschlag			Finanzierungsvoranschlag		
				VA 2022	VA 2021	RA 2020	VA 2022	VA 2021	RA 2020
<b>SA5</b>	<b>Saldo (5) Geldfluss aus der voranschlagswirksamen Gebarung (Saldo 3 + Saldo 4)</b>						<b>-95 700,00</b>	<b>-32 400,00</b>	<b>-68 917,99</b>
<b>300043</b>	<b>Kulturhausgarten Schmied-Villa</b>								
<b>Operative Gebarung</b>									
<b>SU 21 / 31</b>	<b>Summe Erträge / Einzahlungen operative Gebarung</b>			<b>0,00</b>	<b>0,00</b>	<b>0,00</b>	<b>0,00</b>	<b>0,00</b>	<b>0,00</b>
1/300043-680000	Planmäßige Abschreibung	2226		800,00	800,00	376,40	0,00	0,00	0,00
<b>SU 22 / 32</b>	<b>Summe Aufwendungen / Auszahlungen operative Gebarung</b>			<b>800,00</b>	<b>800,00</b>	<b>376,40</b>	<b>0,00</b>	<b>0,00</b>	<b>0,00</b>
<b>SA 0 / SA 1</b>	<b>(0) Nettoergebnis (21 - 22) / (1) Geldfluss operative Gebarung (31 - 32)</b>			<b>-800,00</b>	<b>-800,00</b>	<b>-376,40</b>	<b>0,00</b>	<b>0,00</b>	<b>0,00</b>
<b>SU 23</b>	<b>Summe Haushaltsrücklagen</b>			<b>0,00</b>	<b>0,00</b>	<b>0,00</b>	<b>0,00</b>	<b>0,00</b>	<b>0,00</b>
<b>SA00</b>	<b>Nettoergebnis nach Zuw./Entn. Haushaltsrücklagen (Saldo 0 +/- SU23)</b>			<b>-800,00</b>	<b>-800,00</b>	<b>-376,40</b>			
<b>Investive Gebarung</b>									
<b>SU 33</b>	<b>Summe Einzahlungen investive Gebarung</b>						<b>0,00</b>	<b>0,00</b>	<b>0,00</b>
<b>SU 34</b>	<b>Summe Auszahlungen investive Gebarung</b>						<b>0,00</b>	<b>0,00</b>	<b>0,00</b>
<b>SA2</b>	<b>Saldo (2) Geldfluss aus der Investiven Gebarung (33 - 34)</b>						<b>0,00</b>	<b>0,00</b>	<b>0,00</b>
<b>SA3</b>	<b>Saldo (3) Nettofinanzierungssaldo (Saldo 1 + Saldo 2)</b>						<b>0,00</b>	<b>0,00</b>	<b>0,00</b>
<b>Finanzierungstätigkeit</b>									
<b>SU 35</b>	<b>Summe Einzahlungen aus der Finanzierungstätigkeit</b>						<b>0,00</b>	<b>0,00</b>	<b>0,00</b>
<b>SU 36</b>	<b>Summe Auszahlungen aus der Finanzierungstätigkeit</b>						<b>0,00</b>	<b>0,00</b>	<b>0,00</b>
<b>SA4</b>	<b>Saldo (4) Geldfluss aus der Finanzierungstätigkeit (35 - 36)</b>						<b>0,00</b>	<b>0,00</b>	<b>0,00</b>
<b>SA5</b>	<b>Saldo (5) Geldfluss aus der voranschlagswirksamen Gebarung (Saldo 3 + Saldo 4)</b>						<b>0,00</b>	<b>0,00</b>	<b>0,00</b>
<b>300100</b>	<b>Kulturamt</b>								
<b>Operative Gebarung</b>									
<b>SU 21 / 31</b>	<b>Summe Erträge / Einzahlungen operative Gebarung</b>			<b>0,00</b>	<b>0,00</b>	<b>0,00</b>	<b>0,00</b>	<b>0,00</b>	<b>0,00</b>
1/300100-400000	Geringwertige Wirtschaftsgüter des Anlagevermögens	2221	3221 23	4 000,00	2 000,00	458,71	4 000,00	2 000,00	458,71
1/300100-510000	Geldbezüge der Vertragsbediensteten der Verwaltung	2211	3211 20	59 300,00	44 700,00	42 746,88	59 300,00	44 700,00	42 746,88
1/300100-565000	Mehrleistungsvergütung	2211	3211 20	5 000,00	5 300,00	6 045,56	5 000,00	5 300,00	6 045,56
1/300100-569000	Sonstige Nebengebühren	2211	3211 20	3 800,00	2 700,00	2 523,72	3 800,00	2 700,00	2 523,72
1/300100-580100	Dienstgeberbeiträge zum Ausgleichsfonds für Familienbeihilfen	2212	3212 20	1 500,00	1 000,00	1 989,63	1 500,00	1 000,00	1 989,63
1/300100-582100	Sonstige Dienstgeberbeiträge zur sozialen Sicherheit	2212	3212 20	11 200,00	11 200,00	10 889,23	11 200,00	11 200,00	10 889,23
1/300100-588000	Kommunalsteuer	2212	3212 20	2 000,00	1 600,00	1 454,90	2 000,00	1 600,00	1 454,90
1/300100-590000	Freiwillige Sozialleistungen	2212	3212 20	200,00	200,00	0,00	200,00	200,00	0,00
1/300100-631000	Telekommunikationsdienste	2222	3222 24	200,00	200,00	7,68	200,00	200,00	7,68
1/300100-724000	Reisegebühren	2225	3225 24	800,00	100,00	25,20	800,00	100,00	25,20
<b>SU 22 / 32</b>	<b>Summe Aufwendungen / Auszahlungen operative Gebarung</b>			<b>88 000,00</b>	<b>69 000,00</b>	<b>66 141,51</b>	<b>88 000,00</b>	<b>69 000,00</b>	<b>66 141,51</b>

	MVAG	MVAG	QU	Ergebnisvoranschlag			Finanzierungsvoranschlag				
				EH	FH	VA 2022	VA 2021	RA 2020	VA 2022	VA 2021	RA 2020
<b>SA 0 / SA 1</b>											
	(0) Nettoergebnis (21 - 22) / (1) Geldfluss operative Gebarung (31 – 32)										
<b>SU 23</b>											
	Summe Haushaltsrücklagen			0,00	0,00	0,00	0,00	0,00	0,00	0,00	
<b>SA00</b>											
	Nettoergebnis nach Zuw./Entn. Haushaltsrücklagen (Saldo 0 +/- SU23)			-88 000,00	-69 000,00	-66 141,51	-88 000,00	-69 000,00	-66 141,51		
<b>Investive Gebarung</b>											
<b>SU 33</b>											
	Summe Einzahlungen investive Gebarung						0,00	0,00	0,00	0,00	
<b>SU 34</b>											
	Summe Auszahlungen investive Gebarung						0,00	0,00	0,00	0,00	
<b>SA2</b>											
	Saldo (2) Geldfluss aus der Investiven Gebarung (33 – 34)						0,00	0,00	0,00	0,00	
<b>SA3</b>											
	Saldo (3) Nettofinanzierungssaldo (Saldo 1 + Saldo 2)						-88 000,00	-69 000,00	-66 141,51		
<b>Finanzierungstätigkeit</b>											
<b>SU 35</b>											
	Summe Einzahlungen aus der Finanzierungstätigkeit						0,00	0,00	0,00	0,00	
<b>SU 36</b>											
	Summe Auszahlungen aus der Finanzierungstätigkeit						0,00	0,00	0,00	0,00	
<b>SA4</b>											
	Saldo (4) Geldfluss aus der Finanzierungstätigkeit (35 – 36)						0,00	0,00	0,00	0,00	
<b>SA5</b>											
	Saldo (5) Geldfluss aus der voranschlagswirksamen Gebarung (Saldo 3 + Saldo 4)						-88 000,00	-69 000,00	-66 141,51		
<b>32 Musik und darstellende Kunst</b>											
<b>320 Ausbildung in Musik und darstellender Kunst</b>											
<b>320000 Ausbildung in Musik und darstellender Kunst</b>											
<b>Operative Gebarung</b>											
2/320000+813000	Erträge aus der Auflösung von Investitionszuschüssen (Kapitaltransfers)		2127			3 100,00	3 100,00	3 082,11	0,00	0,00	0,00
<b>SU 21 / 31</b>	<b>Summe Erträge / Einzahlungen operative Gebarung</b>					<b>3 100,00</b>	<b>3 100,00</b>	<b>3 082,11</b>	<b>0,00</b>	<b>0,00</b>	<b>0,00</b>
1/320000-400000	Geringwertige Wirtschaftsgüter des Anlagevermögens	2221	3221	23	3 500,00	1 000,00	991,35	3 500,00	1 000,00	991,35	
1/320000-454000	Reinigungsmittel	2221	3221	23	900,00	900,00	96,79	900,00	900,00	96,79	
1/320000-456000	Büromittel	2221	3221	23	500,00	200,00	0,00	500,00	200,00	0,00	
1/320000-457000	Druckwerke, Gesetze, Formulare	2221	3221	23	1 000,00	1 000,00	0,00	1 000,00	1 000,00	0,00	
1/320000-459000	Sonstige Verbrauchsgüter	2221	3221	23	1 000,00	1 000,00	317,96	1 000,00	1 000,00	317,96	
1/320000-511000	Geldbezüge der Vertragsbediensteten in handwerklicher Verwendung	2211	3211	20	6 600,00	7 600,00	6 560,78	6 600,00	7 600,00	6 560,78	
1/320000-523000	Arbeiter nicht ganzjährig beschäftigt	2211	3211	20	1 000,00	1 000,00	0,00	1 000,00	1 000,00	0,00	
1/320000-565000	Mehrleistungsvergütung	2211	3211	20	0,00	100,00	46,64	0,00	100,00	46,64	
1/320000-569000	Sonstige Nebengebühren	2211	3211	20	300,00	300,00	223,88	300,00	300,00	223,88	
1/320000-580100	Dienstgeberbeiträge zum Ausgleichsfonds für Familienbeihilfen	2212	3212	20	300,00	400,00	266,42	300,00	400,00	266,42	
1/320000-580200	Dienstgeberbeiträge zum Ausgleichsfonds für Familienbeihilfen	2212	3212	20	100,00	100,00	0,00	100,00	100,00	0,00	
1/320000-582100	Sonstige Dienstgeberbeiträge zur sozialen Sicherheit	2212	3212	20	1 500,00	1 700,00	1 461,22	1 500,00	1 700,00	1 461,22	



	MVAG	MVAG	QU	Ergebnisvoranschlag			Finanzierungsvoranschlag			
				EH	FH		VA 2022	VA 2021	RA 2020	VA 2022
1/320000-582200	Sonstige Dienstgeberbeiträge zur sozialen Sicherheit	2212	3212	20	200,00	200,00	0,00	200,00	200,00	0,00
1/320000-588000	Kommunalsteuer	2212	3212	20	300,00	300,00	204,99	300,00	300,00	204,99
1/320000-590000	Freiwillige Sozialleistungen	2212	3212	20	100,00	100,00	0,00	100,00	100,00	0,00
1/320000-600000	Strom	2222	3222	24	2 500,00	2 200,00	1 978,52	2 500,00	2 200,00	1 978,52
1/320000-600300	Wärme (Fernwärme)	2222	3222	24	7 500,00	7 100,00	6 935,06	7 500,00	7 100,00	6 935,06
1/320000-614000	Instandhaltung von Gebäuden	2224	3224	24	3 000,00	4 500,00	11 520,15	3 000,00	4 500,00	11 520,15
1/320000-618000	Instandhaltung von sonstigen Anlagen	2224	3224	24	200,00	200,00	0,00	200,00	200,00	0,00
1/320000-670000	Versicherungen	2222	3222	24	1 200,00	1 200,00	1 161,23	1 200,00	1 200,00	1 161,23
1/320000-670100	Abfertigungs- u. Jubiläumsmanagement	2222	3222	24	100,00	100,00	69,40	100,00	100,00	69,40
1/320000-680000	Planmäßige Abschreibung	2226			20 000,00	20 000,00	20 051,25	0,00	0,00	0,00
1/320000-700000	Mietzinse	2223	3223	24	5 800,00	5 100,00	5 769,89	5 800,00	5 100,00	5 769,89
1/320000-710000	Öffentliche Abgaben (Ausgaben), ohne Gebühren gemäß FAG	2225	3225	24	300,00	300,00	237,47	300,00	300,00	237,47
1/320000-711000	Gebühren für die Benützung von Gemeindeeinrichtungen gem. FAG	2225	3225	24	2 300,00	2 300,00	2 075,11	2 300,00	2 300,00	2 075,11
1/320000-720500	Kostenbeiträge (Kostensätze) für Leistungen Wirtschaftshof	2225	3225	24	2 000,00	2 000,00	12 109,60	2 000,00	2 000,00	12 109,60
1/320000-728000	Entgelte für sonstige Leistungen	2225	3225	24	4 000,00	500,00	1 386,17	4 000,00	500,00	1 386,17
1/320000-728020	Entgelte für sonstige Leistungen Brandschutz	2225	3225	24	600,00	600,00	1 013,61	600,00	600,00	1 013,61
1/320000-729000	Sonstige Ausgaben	2225	3225	24	100,00	100,00	0,00	100,00	100,00	0,00
1/320000-752000	Laufende Transferzahlungen an Gemeinden, -verbände u. -fonds	2231	3231	26	264 800,00	255 300,00	239 468,93	264 800,00	255 300,00	239 468,93
<b>SU 22 / 32</b>	<b>Summe Aufwendungen / Auszahlungen operative Gebarung</b>				<b>331 700,00</b>	<b>317 400,00</b>	<b>313 946,42</b>	<b>311 700,00</b>	<b>297 400,00</b>	<b>293 895,17</b>
<b>SA 0 / SA 1</b>	<b>(0) Nettoergebnis (21 - 22) / (1) Geldfluss operative Gebarung (31 - 32)</b>				<b>-328 600,00</b>	<b>-314 300,00</b>	<b>-310 864,31</b>	<b>-311 700,00</b>	<b>-297 400,00</b>	<b>-293 895,17</b>
<b>SU 23</b>	<b>Summe Haushaltsrücklagen</b>				<b>0,00</b>	<b>0,00</b>	<b>0,00</b>	<b>0,00</b>	<b>0,00</b>	<b>0,00</b>
<b>SA00</b>	<b>Nettoergebnis nach Zuw./Entn. Haushaltsrücklagen (Saldo 0 +/- SU23)</b>				<b>-328 600,00</b>	<b>-314 300,00</b>	<b>-310 864,31</b>			
<b>Investive Gebarung</b>										
<b>SU 33</b>	<b>Summe Einzahlungen investive Gebarung</b>							<b>0,00</b>	<b>0,00</b>	<b>0,00</b>
1/320000-042000	Betriebsausstattung		3415	41	0,00	0,00	0,00	2 000,00	2 000,00	11 990,00
<b>SU 34</b>	<b>Summe Auszahlungen investive Gebarung</b>							<b>2 000,00</b>	<b>2 000,00</b>	<b>11 990,00</b>
<b>SA2</b>	<b>Saldo (2) Geldfluss aus der Investiven Gebarung (33 - 34)</b>							<b>-2 000,00</b>	<b>-2 000,00</b>	<b>-11 990,00</b>
<b>SA3</b>	<b>Saldo (3) Nettofinanzierungssaldo (Saldo 1 + Saldo 2)</b>							<b>-313 700,00</b>	<b>-299 400,00</b>	<b>-305 885,17</b>
<b>Finanzierungstätigkeit</b>										
<b>SU 35</b>	<b>Summe Einzahlungen aus der Finanzierungstätigkeit</b>							<b>0,00</b>	<b>0,00</b>	<b>0,00</b>
<b>SU 36</b>	<b>Summe Auszahlungen aus der Finanzierungstätigkeit</b>							<b>0,00</b>	<b>0,00</b>	<b>0,00</b>
<b>SA4</b>	<b>Saldo (4) Geldfluss aus der Finanzierungstätigkeit (35 - 36)</b>							<b>0,00</b>	<b>0,00</b>	<b>0,00</b>
<b>SA5</b>	<b>Saldo (5) Geldfluss aus der voranschlagswirksamen Gebarung (Saldo 3 + Saldo 4)</b>							<b>-313 700,00</b>	<b>-299 400,00</b>	<b>-305 885,17</b>

		MVAG	MVAG	QU	Ergebnisvoranschlag			Finanzierungsvoranschlag		
		EH	FH		VA 2022	VA 2021	RA 2020	VA 2022	VA 2021	RA 2020
<b>325</b>	<b>Festspiele</b>									
<b>325000</b>	<b>Sommerszene</b>									
	<b>Operative Gebarung</b>									
2/325000+810120	Leistungserlöse (Sommerszene)	2114	3114	13	70 400,00	70 100,00	0,00	70 400,00	70 100,00	0,00
2/325000+811001	Nutzungsentgelte Sommerszene	2115	3115	14	6 200,00	6 200,00	0,00	6 200,00	6 200,00	0,00
<b>SU 21 / 31</b>	<b>Summe Erträge / Einzahlungen operative Gebarung</b>				<b>76 600,00</b>	<b>76 300,00</b>	<b>0,00</b>	<b>76 600,00</b>	<b>76 300,00</b>	<b>0,00</b>
1/325000-400000	Geringwertige Wirtschaftsgüter (GWG)	2221	3221	23	1 000,00	1 000,00	0,00	1 000,00	1 000,00	0,00
1/325000-457000	Druckwerke	2221	3221	23	6 800,00	6 600,00	0,00	6 800,00	6 600,00	0,00
1/325000-600000	Energiebezüge	2222	3222	24	500,00	0,00	0,00	500,00	0,00	0,00
1/325000-670000	Versicherungen	2222	3222	24	1 300,00	1 200,00	0,00	1 300,00	1 200,00	0,00
1/325000-710000	Öffentliche Abgaben (Ausgaben), ohne Gebühren gemäß FAG	2225	3225	24	100,00	100,00	0,00	100,00	100,00	0,00
1/325000-720500	Kostenbeiträge (Kostensätze) für Leistungen Wirtschaftshof	2225	3225	24	10 200,00	13 000,00	8 859,99	10 200,00	13 000,00	8 859,99
1/325000-728005	sonstige Entgelte	2225	3225	24	35 700,00	35 700,00	0,00	35 700,00	35 700,00	0,00
1/325000-757000	Transfers an private Organisationen ohne Erwerbszweck	2234	3234	27	41 400,00	43 000,00	0,00	41 400,00	43 000,00	0,00
<b>SU 22 / 32</b>	<b>Summe Aufwendungen / Auszahlungen operative Gebarung</b>				<b>97 000,00</b>	<b>100 600,00</b>	<b>8 859,99</b>	<b>97 000,00</b>	<b>100 600,00</b>	<b>8 859,99</b>
<b>SA 0 / SA 1</b>	<b>(0) Nettoergebnis (21 - 22) / (1) Geldfluss operative Gebarung (31 - 32)</b>				<b>-20 400,00</b>	<b>-24 300,00</b>	<b>-8 859,99</b>	<b>-20 400,00</b>	<b>-24 300,00</b>	<b>-8 859,99</b>
<b>SU 23</b>	<b>Summe Haushaltsrücklagen</b>				<b>0,00</b>	<b>0,00</b>	<b>0,00</b>	<b>0,00</b>	<b>0,00</b>	<b>0,00</b>
<b>SA00</b>	<b>Nettoergebnis nach Zuw./Entn. Haushaltsrücklagen (Saldo 0 +/- SU23)</b>				<b>-20 400,00</b>	<b>-24 300,00</b>	<b>-8 859,99</b>			
	<b>Investive Gebarung</b>									
<b>SU 33</b>	<b>Summe Einzahlungen investive Gebarung</b>							<b>0,00</b>	<b>0,00</b>	<b>0,00</b>
<b>SU 34</b>	<b>Summe Auszahlungen investive Gebarung</b>							<b>0,00</b>	<b>0,00</b>	<b>0,00</b>
<b>SA2</b>	<b>Saldo (2) Geldfluss aus der Investiven Gebarung (33 - 34)</b>							<b>0,00</b>	<b>0,00</b>	<b>0,00</b>
<b>SA3</b>	<b>Saldo (3) Nettofinanzierungssaldo (Saldo 1 + Saldo 2)</b>							<b>-20 400,00</b>	<b>-24 300,00</b>	<b>-8 859,99</b>
	<b>Finanzierungstätigkeit</b>									
<b>SU 35</b>	<b>Summe Einzahlungen aus der Finanzierungstätigkeit</b>							<b>0,00</b>	<b>0,00</b>	<b>0,00</b>
<b>SU 36</b>	<b>Summe Auszahlungen aus der Finanzierungstätigkeit</b>							<b>0,00</b>	<b>0,00</b>	<b>0,00</b>
<b>SA4</b>	<b>Saldo (4) Geldfluss aus der Finanzierungstätigkeit (35 - 36)</b>							<b>0,00</b>	<b>0,00</b>	<b>0,00</b>
<b>SA5</b>	<b>Saldo (5) Geldfluss aus der voranschlagswirksamen Gebarung (Saldo 3 + Saldo 4)</b>							<b>-20 400,00</b>	<b>-24 300,00</b>	<b>-8 859,99</b>
<b>329</b>	<b>Sonstige Einrichtungen und Maßnahmen</b>									
<b>329000</b>	<b>Sonstige Einrichtungen und Maßnahme (Veranstaltungen)</b>									
	<b>Operative Gebarung</b>									
2/329000+829000	Sonstige Einnahmen	2116	3116	18	1 000,00	1 000,00	183,00	1 000,00	1 000,00	183,00
2/329000+868000	Laufende Transferzahlungen von privaten Haushalten	2124	3124	16	64 000,00	20 000,00	20 840,90	64 000,00	20 000,00	20 840,90
<b>SU 21 / 31</b>	<b>Summe Erträge / Einzahlungen operative Gebarung</b>				<b>65 000,00</b>	<b>21 000,00</b>	<b>21 023,90</b>	<b>65 000,00</b>	<b>21 000,00</b>	<b>21 023,90</b>

		MVAG	MVAG	QU	Ergebnisvoranschlag			Finanzierungsvoranschlag		
		EH	FH		VA 2022	VA 2021	RA 2020	VA 2022	VA 2021	RA 2020
1/329000-400000	Geringwertige Wirtschaftsgüter (GWG)	2221	3221	23	800,00	500,00	41,98	800,00	500,00	41,98
1/329000-459000	Sonstige Verbrauchsgüter	2221	3221	23	200,00	200,00	82,43	200,00	200,00	82,43
1/329000-680000	Planmäßige Abschreibung	2226			300,00	300,00	298,80	0,00	0,00	0,00
1/329000-720500	Kostenbeiträge (Kostenersätze) für Leistungen Wirtschaftshof	2225	3225	24	30 900,00	30 200,00	20 759,25	30 900,00	30 200,00	20 759,25
1/329000-728000	Entgelte für sonstige Leistungen (Kultur allgemein)	2225	3225	24	98 000,00	30 000,00	46 573,96	98 000,00	30 000,00	46 573,96
<b>SU 22 / 32</b>	<b>Summe Aufwendungen / Auszahlungen operative Gebarung</b>				<b>130 200,00</b>	<b>61 200,00</b>	<b>67 756,42</b>	<b>129 900,00</b>	<b>60 900,00</b>	<b>67 457,62</b>
<b>SA 0 / SA 1</b>	<b>(0) Nettoergebnis (21 - 22) / (1) Geldfluss operative Gebarung (31 - 32)</b>				<b>-65 200,00</b>	<b>-40 200,00</b>	<b>-46 732,52</b>	<b>-64 900,00</b>	<b>-39 900,00</b>	<b>-46 433,72</b>
<b>SU 23</b>	<b>Summe Haushaltsrücklagen</b>				<b>0,00</b>	<b>0,00</b>	<b>0,00</b>	<b>0,00</b>	<b>0,00</b>	<b>0,00</b>
<b>SA00</b>	<b>Nettoergebnis nach Zuw./Entn. Haushaltsrücklagen (Saldo 0 +/- SU23)</b>				<b>-65 200,00</b>	<b>-40 200,00</b>	<b>-46 732,52</b>			
<b>Investive Gebarung</b>										
<b>SU 33</b>	<b>Summe Einzahlungen investive Gebarung</b>							<b>0,00</b>	<b>0,00</b>	<b>0,00</b>
<b>SU 34</b>	<b>Summe Auszahlungen investive Gebarung</b>							<b>0,00</b>	<b>0,00</b>	<b>0,00</b>
<b>SA2</b>	<b>Saldo (2) Geldfluss aus der Investiven Gebarung (33 - 34)</b>							<b>0,00</b>	<b>0,00</b>	<b>0,00</b>
<b>SA3</b>	<b>Saldo (3) Nettofinanzierungssaldo (Saldo 1 + Saldo 2)</b>							<b>-64 900,00</b>	<b>-39 900,00</b>	<b>-46 433,72</b>
<b>Finanzierungstätigkeit</b>										
<b>SU 35</b>	<b>Summe Einzahlungen aus der Finanzierungstätigkeit</b>							<b>0,00</b>	<b>0,00</b>	<b>0,00</b>
<b>SU 36</b>	<b>Summe Auszahlungen aus der Finanzierungstätigkeit</b>							<b>0,00</b>	<b>0,00</b>	<b>0,00</b>
<b>SA4</b>	<b>Saldo (4) Geldfluss aus der Finanzierungstätigkeit (35 - 36)</b>							<b>0,00</b>	<b>0,00</b>	<b>0,00</b>
<b>SA5</b>	<b>Saldo (5) Geldfluss aus der voranschlagswirksamen Gebarung (Saldo 3 + Saldo 4)</b>							<b>-64 900,00</b>	<b>-39 900,00</b>	<b>-46 433,72</b>
<b>36</b>	<b>Heimatspflege</b>									
<b>361</b>	<b>Nichtwissenschaftliche Archive</b>									
<b>361000</b>	<b>Nicht wissenschaftliche Archive</b>									
<b>Operative Gebarung</b>										
2/361000+808000	Veräußerung von Druckwerken	2116	3116	16	200,00	500,00	213,85	200,00	500,00	213,85
2/361000+813000	Erträge aus der Auflösung von Investitionszuschüssen (Kapitaltransfers)	2127			200,00	0,00	0,00	0,00	0,00	0,00
<b>SU 21 / 31</b>	<b>Summe Erträge / Einzahlungen operative Gebarung</b>				<b>400,00</b>	<b>500,00</b>	<b>213,85</b>	<b>200,00</b>	<b>500,00</b>	<b>213,85</b>
1/361000-400000	Geringwertige Wirtschaftsgüter (GWG)	2221	3221	23	2 500,00	0,00	0,00	2 500,00	0,00	0,00
1/361000-457000	Druckwerke, Gesetze, Formulare	2221	3221	23	500,00	0,00	14,00	500,00	0,00	14,00
1/361000-459000	Sonstige Verbrauchsgüter	2221	3221	23	500,00	0,00	0,00	500,00	0,00	0,00
1/361000-728000	Entgelte für sonstige Leistungen	2225	3225	24	6 800,00	10 000,00	0,00	6 800,00	10 000,00	0,00
<b>SU 22 / 32</b>	<b>Summe Aufwendungen / Auszahlungen operative Gebarung</b>				<b>10 300,00</b>	<b>10 000,00</b>	<b>14,00</b>	<b>10 300,00</b>	<b>10 000,00</b>	<b>14,00</b>
<b>SA 0 / SA 1</b>	<b>(0) Nettoergebnis (21 - 22) / (1) Geldfluss operative Gebarung (31 - 32)</b>				<b>-9 900,00</b>	<b>-9 500,00</b>	<b>199,85</b>	<b>-10 100,00</b>	<b>-9 500,00</b>	<b>199,85</b>
<b>SU 23</b>	<b>Summe Haushaltsrücklagen</b>				<b>0,00</b>	<b>0,00</b>	<b>0,00</b>	<b>0,00</b>	<b>0,00</b>	<b>0,00</b>
<b>SA00</b>	<b>Nettoergebnis nach Zuw./Entn. Haushaltsrücklagen (Saldo 0 +/- SU23)</b>				<b>-9 900,00</b>	<b>-9 500,00</b>	<b>199,85</b>			

	MVAG EH	MVAG FH	QU	Ergebnisvoranschlag			Finanzierungsvoranschlag		
				VA 2022	VA 2021	RA 2020	VA 2022	VA 2021	RA 2020
<b>Investive Gebarung</b>									
2/361000+301000		3331	33	0,00	0,00	0,00	3 100,00	2 300,00	0,00
		Kapitaltransfers von Ländern, Landesfonds und Landeskammern							
<b>SU 33</b>							<b>3 100,00</b>	<b>2 300,00</b>	<b>0,00</b>
<b>SU 34</b>							<b>0,00</b>	<b>0,00</b>	<b>0,00</b>
<b>SA2</b>							<b>3 100,00</b>	<b>2 300,00</b>	<b>0,00</b>
<b>SA3</b>							<b>-7 000,00</b>	<b>-7 200,00</b>	<b>199,85</b>
<b>Finanzierungstätigkeit</b>									
<b>SU 35</b>							<b>0,00</b>	<b>0,00</b>	<b>0,00</b>
<b>SU 36</b>							<b>0,00</b>	<b>0,00</b>	<b>0,00</b>
<b>SA4</b>							<b>0,00</b>	<b>0,00</b>	<b>0,00</b>
<b>SA5</b>							<b>-7 000,00</b>	<b>-7 200,00</b>	<b>199,85</b>
<b>362</b>									
<b>362000</b>									
<b>Operative Gebarung</b>									
<b>SU 21 / 31</b>				<b>0,00</b>	<b>0,00</b>	<b>0,00</b>	<b>0,00</b>	<b>0,00</b>	<b>0,00</b>
1/362000-619000		2224	3224	24	600,00	600,00	0,00	600,00	600,00
		Instandhaltung von Sonderanlagen							
<b>SU 22 / 32</b>					<b>600,00</b>	<b>600,00</b>	<b>0,00</b>	<b>600,00</b>	<b>600,00</b>
<b>SA 0 / SA 1</b>					<b>-600,00</b>	<b>-600,00</b>	<b>0,00</b>	<b>-600,00</b>	<b>0,00</b>
<b>SU 23</b>					<b>0,00</b>	<b>0,00</b>	<b>0,00</b>	<b>0,00</b>	<b>0,00</b>
<b>SA00</b>					<b>-600,00</b>	<b>-600,00</b>	<b>0,00</b>		
<b>Investive Gebarung</b>									
<b>SU 33</b>							<b>0,00</b>	<b>0,00</b>	<b>0,00</b>
<b>SU 34</b>							<b>0,00</b>	<b>0,00</b>	<b>0,00</b>
<b>SA2</b>							<b>0,00</b>	<b>0,00</b>	<b>0,00</b>
<b>SA3</b>							<b>-600,00</b>	<b>-600,00</b>	<b>0,00</b>
<b>Finanzierungstätigkeit</b>									
<b>SU 35</b>							<b>0,00</b>	<b>0,00</b>	<b>0,00</b>
<b>SU 36</b>							<b>0,00</b>	<b>0,00</b>	<b>0,00</b>
<b>SA4</b>							<b>0,00</b>	<b>0,00</b>	<b>0,00</b>
<b>SA5</b>							<b>-600,00</b>	<b>-600,00</b>	<b>0,00</b>

		MVAG			Ergebnisvoranschlag			Finanzierungsvoranschlag		
		EH	FH	QU	VA 2022	VA 2021	RA 2020	VA 2022	VA 2021	RA 2020
<b>363</b>	<b>Altstadterhaltung und Ortsbildpflege</b>									
<b>363000</b>	<b>Altstadterhaltung und Ortsbildpflege</b>									
	<b>Operative Gebarung</b>									
2/363000+860000	Transfers von Bund, Bundesfonds und Bundeskammern	2121	3121	15	0,00	0,00	482,93	0,00	0,00	482,93
<b>SU 21 / 31</b>	<b>Summe Erträge / Einzahlungen operative Gebarung</b>				<b>0,00</b>	<b>0,00</b>	<b>482,93</b>	<b>0,00</b>	<b>0,00</b>	<b>482,93</b>
1/363000-618000	Instandhaltung von sonstigen Anlagen	2224	3224	24	1 000,00	0,00	0,00	1 000,00	0,00	0,00
1/363000-728000	Entgelte für sonstige Leistungen	2225	3225	24	15 000,00	0,00	23 550,00	15 000,00	0,00	23 550,00
<b>SU 22 / 32</b>	<b>Summe Aufwendungen / Auszahlungen operative Gebarung</b>				<b>16 000,00</b>	<b>0,00</b>	<b>23 550,00</b>	<b>16 000,00</b>	<b>0,00</b>	<b>23 550,00</b>
<b>SA 0 / SA 1</b>	<b>(0) Nettoergebnis (21 - 22) / (1) Geldfluss operative Gebarung (31 - 32)</b>				<b>-16 000,00</b>	<b>0,00</b>	<b>-23 067,07</b>	<b>-16 000,00</b>	<b>0,00</b>	<b>-23 067,07</b>
<b>SU 23</b>	<b>Summe Haushaltsrücklagen</b>				<b>0,00</b>	<b>0,00</b>	<b>0,00</b>	<b>0,00</b>	<b>0,00</b>	<b>0,00</b>
<b>SA00</b>	<b>Nettoergebnis nach Zuw./Entn. Haushaltsrücklagen (Saldo 0 +/- SU23)</b>				<b>-16 000,00</b>	<b>0,00</b>	<b>-23 067,07</b>			
	<b>Investive Gebarung</b>									
2/363000+301000	Kapitaltransfers von Ländern, Landesfonds und Landeskammern		3331	33	0,00	0,00	0,00	22 500,00	0,00	0,00
<b>SU 33</b>	<b>Summe Einzahlungen investive Gebarung</b>							<b>22 500,00</b>	<b>0,00</b>	<b>0,00</b>
1/363000-046000	Kulturgüter beweglich		3416	41	0,00	0,00	0,00	50 000,00	0,00	0,00
<b>SU 34</b>	<b>Summe Auszahlungen investive Gebarung</b>							<b>50 000,00</b>	<b>0,00</b>	<b>0,00</b>
<b>SA2</b>	<b>Saldo (2) Geldfluss aus der Investiven Gebarung (33 - 34)</b>							<b>-27 500,00</b>	<b>0,00</b>	<b>0,00</b>
<b>SA3</b>	<b>Saldo (3) Nettofinanzierungssaldo (Saldo 1 + Saldo 2)</b>							<b>-43 500,00</b>	<b>0,00</b>	<b>-23 067,07</b>
	<b>Finanzierungstätigkeit</b>									
<b>SU 35</b>	<b>Summe Einzahlungen aus der Finanzierungstätigkeit</b>							<b>0,00</b>	<b>0,00</b>	<b>0,00</b>
<b>SU 36</b>	<b>Summe Auszahlungen aus der Finanzierungstätigkeit</b>							<b>0,00</b>	<b>0,00</b>	<b>0,00</b>
<b>SA4</b>	<b>Saldo (4) Geldfluss aus der Finanzierungstätigkeit (35 - 36)</b>							<b>0,00</b>	<b>0,00</b>	<b>0,00</b>
<b>SA5</b>	<b>Saldo (5) Geldfluss aus der voranschlagswirksamen Gebarung (Saldo 3 + Saldo 4)</b>							<b>-43 500,00</b>	<b>0,00</b>	<b>-23 067,07</b>
<b>363100</b>	<b>Projekt Gänsemarsch</b>									
	<b>Operative Gebarung</b>									
<b>SU 21 / 31</b>	<b>Summe Erträge / Einzahlungen operative Gebarung</b>				<b>0,00</b>	<b>0,00</b>	<b>0,00</b>	<b>0,00</b>	<b>0,00</b>	<b>0,00</b>
1/363100-420000	Roh-, Hilfs- und Baustoffe	2221	3221	23	2 500,00	5 000,00	0,00	2 500,00	5 000,00	0,00
1/363100-728000	Entgelte für sonstige Leistungen	2225	3225	24	3 700,00	15 000,00	0,00	3 700,00	15 000,00	0,00
<b>SU 22 / 32</b>	<b>Summe Aufwendungen / Auszahlungen operative Gebarung</b>				<b>6 200,00</b>	<b>20 000,00</b>	<b>0,00</b>	<b>6 200,00</b>	<b>20 000,00</b>	<b>0,00</b>
<b>SA 0 / SA 1</b>	<b>(0) Nettoergebnis (21 - 22) / (1) Geldfluss operative Gebarung (31 - 32)</b>				<b>-6 200,00</b>	<b>-20 000,00</b>	<b>0,00</b>	<b>-6 200,00</b>	<b>-20 000,00</b>	<b>0,00</b>
<b>SU 23</b>	<b>Summe Haushaltsrücklagen</b>				<b>0,00</b>	<b>0,00</b>	<b>0,00</b>	<b>0,00</b>	<b>0,00</b>	<b>0,00</b>
<b>SA00</b>	<b>Nettoergebnis nach Zuw./Entn. Haushaltsrücklagen (Saldo 0 +/- SU23)</b>				<b>-6 200,00</b>	<b>-20 000,00</b>	<b>0,00</b>			

	MVAG EH	MVAG FH	QU	Ergebnisvoranschlag			Finanzierungsvoranschlag		
				VA 2022	VA 2021	RA 2020	VA 2022	VA 2021	RA 2020
<b>Investive Gebarung</b>									
2/363100+301000			3331 33	0,00	0,00	0,00	48 000,00	0,00	0,00
			Kapitaltransfers von Ländern, Landesfonds und Landesammern						
<b>SU 33</b>			<b>Summe Einzahlungen investive Gebarung</b>				<b>48 000,00</b>	<b>0,00</b>	<b>0,00</b>
1/363100-002000		3412	40	0,00	0,00	0,00	11 000,00	23 000,00	0,00
			Straßenbauten						
1/363100-006000		3412	40	0,00	0,00	0,00	0,00	20 000,00	0,00
			Sonstige Grundstückseinrichtungen						
1/363100-042000		3415	41	0,00	0,00	0,00	0,00	10 000,00	0,00
			Amts-, Betriebs- und Geschäftsausstattung						
<b>SU 34</b>			<b>Summe Auszahlungen investive Gebarung</b>				<b>11 000,00</b>	<b>53 000,00</b>	<b>0,00</b>
<b>SA2</b>			<b>Saldo (2) Geldfluss aus der Investiven Gebarung (33 – 34)</b>				<b>37 000,00</b>	<b>-53 000,00</b>	<b>0,00</b>
<b>SA3</b>			<b>Saldo (3) Nettofinanzierungssaldo (Saldo 1 + Saldo 2)</b>				<b>30 800,00</b>	<b>-73 000,00</b>	<b>0,00</b>
<b>Finanzierungstätigkeit</b>									
<b>SU 35</b>			<b>Summe Einzahlungen aus der Finanzierungstätigkeit</b>				<b>0,00</b>	<b>0,00</b>	<b>0,00</b>
<b>SU 36</b>			<b>Summe Auszahlungen aus der Finanzierungstätigkeit</b>				<b>0,00</b>	<b>0,00</b>	<b>0,00</b>
<b>SA4</b>			<b>Saldo (4) Geldfluss aus der Finanzierungstätigkeit (35 – 36)</b>				<b>0,00</b>	<b>0,00</b>	<b>0,00</b>
<b>SA5</b>			<b>Saldo (5) Geldfluss aus der voranschlagswirksamen Gebarung (Saldo 3 + Saldo 4)</b>				<b>30 800,00</b>	<b>-73 000,00</b>	<b>0,00</b>
<b>369</b>			<b>Sonstige Einrichtungen und Maßnahmen</b>						
<b>369000</b>			<b>Sonstige Einrichtungen und Maßnahmen</b>						
<b>Operative Gebarung</b>									
<b>SU 21 / 31</b>			<b>Summe Erträge / Einzahlungen operative Gebarung</b>	<b>0,00</b>	<b>0,00</b>	<b>0,00</b>	<b>0,00</b>	<b>0,00</b>	<b>0,00</b>
1/369000-728000		2225	3225 24	0,00	500,00	0,00	0,00	500,00	0,00
			Entgelte für sonstige Leistungen (Bildungs- und Heimatwerk)						
<b>SU 22 / 32</b>			<b>Summe Aufwendungen / Auszahlungen operative Gebarung</b>	<b>0,00</b>	<b>500,00</b>	<b>0,00</b>	<b>0,00</b>	<b>500,00</b>	<b>0,00</b>
<b>SA 0 / SA 1</b>			<b>(0) Nettoergebnis (21 - 22) / (1) Geldfluss operative Gebarung (31 – 32)</b>	<b>0,00</b>	<b>-500,00</b>	<b>0,00</b>	<b>0,00</b>	<b>-500,00</b>	<b>0,00</b>
<b>SU 23</b>			<b>Summe Haushaltsrücklagen</b>	<b>0,00</b>	<b>0,00</b>	<b>0,00</b>	<b>0,00</b>	<b>0,00</b>	<b>0,00</b>
<b>SA00</b>			<b>Nettoergebnis nach Zuw./Entn. Haushaltsrücklagen (Saldo 0 +/- SU23)</b>	<b>0,00</b>	<b>-500,00</b>	<b>0,00</b>			
<b>Investive Gebarung</b>									
<b>SU 33</b>			<b>Summe Einzahlungen investive Gebarung</b>				<b>0,00</b>	<b>0,00</b>	<b>0,00</b>
<b>SU 34</b>			<b>Summe Auszahlungen investive Gebarung</b>				<b>0,00</b>	<b>0,00</b>	<b>0,00</b>
<b>SA2</b>			<b>Saldo (2) Geldfluss aus der Investiven Gebarung (33 – 34)</b>				<b>0,00</b>	<b>0,00</b>	<b>0,00</b>
<b>SA3</b>			<b>Saldo (3) Nettofinanzierungssaldo (Saldo 1 + Saldo 2)</b>				<b>0,00</b>	<b>-500,00</b>	<b>0,00</b>
<b>Finanzierungstätigkeit</b>									
<b>SU 35</b>			<b>Summe Einzahlungen aus der Finanzierungstätigkeit</b>				<b>0,00</b>	<b>0,00</b>	<b>0,00</b>
<b>SU 36</b>			<b>Summe Auszahlungen aus der Finanzierungstätigkeit</b>				<b>0,00</b>	<b>0,00</b>	<b>0,00</b>
<b>SA4</b>			<b>Saldo (4) Geldfluss aus der Finanzierungstätigkeit (35 – 36)</b>				<b>0,00</b>	<b>0,00</b>	<b>0,00</b>
<b>SA5</b>			<b>Saldo (5) Geldfluss aus der voranschlagswirksamen Gebarung (Saldo 3 + Saldo 4)</b>				<b>0,00</b>	<b>-500,00</b>	<b>0,00</b>

	MVAG EH	MVAG FH	QU	Ergebnisvoranschlag			Finanzierungsvoranschlag		
				VA 2022	VA 2021	RA 2020	VA 2022	VA 2021	RA 2020
<b>39</b>									
<b>390</b>									
<b>390000</b>									
<b>Operative Gebarung</b>									
<b>SU 21 / 31</b>				<b>0,00</b>	<b>0,00</b>	<b>0,00</b>	<b>0,00</b>	<b>0,00</b>	<b>0,00</b>
1/390000-757000				3 000,00	5 000,00	5 000,00	3 000,00	5 000,00	5 000,00
<b>SU 22 / 32</b>				<b>3 000,00</b>	<b>5 000,00</b>	<b>5 000,00</b>	<b>3 000,00</b>	<b>5 000,00</b>	<b>5 000,00</b>
<b>SA 0 / SA 1</b>				<b>-3 000,00</b>	<b>-5 000,00</b>	<b>-5 000,00</b>	<b>-3 000,00</b>	<b>-5 000,00</b>	<b>-5 000,00</b>
<b>SU 23</b>				<b>0,00</b>	<b>0,00</b>	<b>0,00</b>	<b>0,00</b>	<b>0,00</b>	<b>0,00</b>
<b>SA00</b>				<b>-3 000,00</b>	<b>-5 000,00</b>	<b>-5 000,00</b>			
<b>Investive Gebarung</b>									
<b>SU 33</b>							<b>0,00</b>	<b>0,00</b>	<b>0,00</b>
<b>SU 34</b>							<b>0,00</b>	<b>0,00</b>	<b>0,00</b>
<b>SA2</b>							<b>0,00</b>	<b>0,00</b>	<b>0,00</b>
<b>SA3</b>							<b>-3 000,00</b>	<b>-5 000,00</b>	<b>-5 000,00</b>
<b>Finanzierungstätigkeit</b>									
<b>SU 35</b>							<b>0,00</b>	<b>0,00</b>	<b>0,00</b>
<b>SU 36</b>							<b>0,00</b>	<b>0,00</b>	<b>0,00</b>
<b>SA4</b>							<b>0,00</b>	<b>0,00</b>	<b>0,00</b>
<b>SA5</b>							<b>-3 000,00</b>	<b>-5 000,00</b>	<b>-5 000,00</b>

	MVAG EH	MVAG FH	QU	Ergebnisvoranschlag			Finanzierungsvoranschlag			
				VA 2022	VA 2021	RA 2020	VA 2022	VA 2021	RA 2020	
<b>4 Soziale Wohlfahrt und Wohnbauförderung</b>										
<b>41</b>	<b>Allgemeine öffentliche Wohlfahrt</b>									
<b>419</b>	<b>Sonstige Einrichtungen und Maßnahmen</b>									
<b>419000</b>	<b>Sonstige Einrichtungen und Maßnahmen</b>									
<b>Operative Gebarung</b>										
2/419000+861000	Transfers von Ländern, Landesfonds und Landeskammern	2121	3121	15	0,00	0,00	148 594,52	0,00	0,00	148 594,52
<b>SU 21 / 31</b>	<b>Summe Erträge / Einzahlungen operative Gebarung</b>				<b>0,00</b>	<b>0,00</b>	<b>148 594,52</b>	<b>0,00</b>	<b>0,00</b>	<b>148 594,52</b>
1/419000-728000	Entgelte für sonstige Leistungen	2225	3225	24	0,00	3 300,00	0,00	0,00	3 300,00	0,00
1/419000-751000	Laufende Transferzahlungen an das Land Sozialhilfe-Wohnsitzgem.Beitrag	2231	3231	26	104 000,00	89 000,00	93 008,83	104 000,00	89 000,00	93 008,83
1/419000-751100	Sozialhilfe-Umlage	2231	3231	26	2 078 000,00	1 910 000,00	1 816 409,14	2 078 000,00	1 910 000,00	1 816 409,14
<b>SU 22 / 32</b>	<b>Summe Aufwendungen / Auszahlungen operative Gebarung</b>				<b>2 182 000,00</b>	<b>2 002 300,00</b>	<b>1 909 417,97</b>	<b>2 182 000,00</b>	<b>2 002 300,00</b>	<b>1 909 417,97</b>
<b>SA 0 / SA 1</b>	<b>(0) Nettoergebnis (21 - 22) / (1) Geldfluss operative Gebarung (31 - 32)</b>				<b>-2 182 000,00</b>	<b>-2 002 300,00</b>	<b>-1 760 823,45</b>	<b>-2 182 000,00</b>	<b>-2 002 300,00</b>	<b>-1 760 823,45</b>
<b>SU 23</b>	<b>Summe Haushaltsrücklagen</b>				<b>0,00</b>	<b>0,00</b>	<b>0,00</b>	<b>0,00</b>	<b>0,00</b>	<b>0,00</b>
<b>SA00</b>	<b>Nettoergebnis nach Zuw./Entn. Haushaltsrücklagen (Saldo 0 +/- SU23)</b>				<b>-2 182 000,00</b>	<b>-2 002 300,00</b>	<b>-1 760 823,45</b>			
<b>Investive Gebarung</b>										
<b>SU 33</b>	<b>Summe Einzahlungen investive Gebarung</b>							<b>0,00</b>	<b>0,00</b>	<b>0,00</b>
<b>SU 34</b>	<b>Summe Auszahlungen investive Gebarung</b>							<b>0,00</b>	<b>0,00</b>	<b>0,00</b>
<b>SA2</b>	<b>Saldo (2) Geldfluss aus der Investiven Gebarung (33 - 34)</b>							<b>0,00</b>	<b>0,00</b>	<b>0,00</b>
<b>SA3</b>	<b>Saldo (3) Nettofinanzierungssaldo (Saldo 1 + Saldo 2)</b>							<b>-2 182 000,00</b>	<b>-2 002 300,00</b>	<b>-1 760 823,45</b>
<b>Finanzierungstätigkeit</b>										
<b>SU 35</b>	<b>Summe Einzahlungen aus der Finanzierungstätigkeit</b>							<b>0,00</b>	<b>0,00</b>	<b>0,00</b>
<b>SU 36</b>	<b>Summe Auszahlungen aus der Finanzierungstätigkeit</b>							<b>0,00</b>	<b>0,00</b>	<b>0,00</b>
<b>SA4</b>	<b>Saldo (4) Geldfluss aus der Finanzierungstätigkeit (35 - 36)</b>							<b>0,00</b>	<b>0,00</b>	<b>0,00</b>
<b>SA5</b>	<b>Saldo (5) Geldfluss aus der voranschlagswirksamen Gebarung (Saldo 3 + Saldo 4)</b>							<b>-2 182 000,00</b>	<b>-2 002 300,00</b>	<b>-1 760 823,45</b>
<b>42</b>	<b>Freie Wohlfahrt</b>									
<b>429</b>	<b>Sonstige Einrichtungen und Maßnahmen</b>									
<b>429000</b>	<b>Sonstige Einrichtungen und Maßnahmen</b>									
<b>Operative Gebarung</b>										
2/429000+816000	Kostenersätze Sozial-Card	2114	3114	13	30 000,00	25 000,00	240,00	30 000,00	25 000,00	240,00
<b>SU 21 / 31</b>	<b>Summe Erträge / Einzahlungen operative Gebarung</b>				<b>30 000,00</b>	<b>25 000,00</b>	<b>240,00</b>	<b>30 000,00</b>	<b>25 000,00</b>	<b>240,00</b>
1/429000-457000	Druckwerke	2221	3221	23	0,00	500,00	0,00	0,00	500,00	0,00
1/429000-757010	Sozial-Card	2234	3234	27	30 000,00	25 000,00	240,00	30 000,00	25 000,00	240,00
1/429000-757020	Sozialfonds Gänserndorf	2234	3234	27	5 000,00	5 000,00	0,00	5 000,00	5 000,00	0,00



		MVAG			Ergebnisvoranschlag			Finanzierungsvoranschlag		
		EH	FH	QU	VA 2022	VA 2021	RA 2020	VA 2022	VA 2021	RA 2020
1/429000-757300	Essen Auf Rädern (Förderung)	2234	3234	27	6 200,00	6 200,00	5 554,20	6 200,00	6 200,00	5 554,20
1/429000-768000	Zuwendung ohne Gegenleistung an physische Personen (Ausflug Ältere Gänserndorfer)	2234	3234	27	8 000,00	1 000,00	14,30	8 000,00	1 000,00	14,30
<b>SU 22 / 32</b>	<b>Summe Aufwendungen / Auszahlungen operative Gebarung</b>				<b>49 200,00</b>	<b>37 700,00</b>	<b>5 808,50</b>	<b>49 200,00</b>	<b>37 700,00</b>	<b>5 808,50</b>
<b>SA 0 / SA 1</b>	<b>(0) Nettoergebnis (21 - 22) / (1) Geldfluss operative Gebarung (31 - 32)</b>				<b>-19 200,00</b>	<b>-12 700,00</b>	<b>-5 568,50</b>	<b>-19 200,00</b>	<b>-12 700,00</b>	<b>-5 568,50</b>
<b>SU 23</b>	<b>Summe Haushaltsrücklagen</b>				<b>0,00</b>	<b>0,00</b>	<b>0,00</b>	<b>0,00</b>	<b>0,00</b>	<b>0,00</b>
<b>SA00</b>	<b>Nettoergebnis nach Zuw./Entn. Haushaltsrücklagen (Saldo 0 +/- SU23)</b>				<b>-19 200,00</b>	<b>-12 700,00</b>	<b>-5 568,50</b>			
<b>Investive Gebarung</b>										
<b>SU 33</b>	<b>Summe Einzahlungen investive Gebarung</b>							<b>0,00</b>	<b>0,00</b>	<b>0,00</b>
<b>SU 34</b>	<b>Summe Auszahlungen investive Gebarung</b>							<b>0,00</b>	<b>0,00</b>	<b>0,00</b>
<b>SA2</b>	<b>Saldo (2) Geldfluss aus der Investiven Gebarung (33 - 34)</b>							<b>0,00</b>	<b>0,00</b>	<b>0,00</b>
<b>SA3</b>	<b>Saldo (3) Nettofinanzierungssaldo (Saldo 1 + Saldo 2)</b>							<b>-19 200,00</b>	<b>-12 700,00</b>	<b>-5 568,50</b>
<b>Finanzierungstätigkeit</b>										
<b>SU 35</b>	<b>Summe Einzahlungen aus der Finanzierungstätigkeit</b>							<b>0,00</b>	<b>0,00</b>	<b>0,00</b>
<b>SU 36</b>	<b>Summe Auszahlungen aus der Finanzierungstätigkeit</b>							<b>0,00</b>	<b>0,00</b>	<b>0,00</b>
<b>SA4</b>	<b>Saldo (4) Geldfluss aus der Finanzierungstätigkeit (35 - 36)</b>							<b>0,00</b>	<b>0,00</b>	<b>0,00</b>
<b>SA5</b>	<b>Saldo (5) Geldfluss aus der voranschlagswirksamen Gebarung (Saldo 3 + Saldo 4)</b>							<b>-19 200,00</b>	<b>-12 700,00</b>	<b>-5 568,50</b>
<b>43</b>	<b>Jugendwohlfahrt</b>									
<b>439</b>	<b>Sonstige Einrichtungen und Maßnahmen</b>									
<b>439000</b>	<b>Sonstige Einrichtungen und Maßnahmen</b>									
<b>Operative Gebarung</b>										
<b>SU 21 / 31</b>	<b>Summe Erträge / Einzahlungen operative Gebarung</b>				<b>0,00</b>	<b>0,00</b>	<b>0,00</b>	<b>0,00</b>	<b>0,00</b>	<b>0,00</b>
1/439000-728000	Entgelte für sonstige Leistungen (Mentoring für Jugendliche)	2225	3225	24	6 000,00	6 000,00	0,00	6 000,00	6 000,00	0,00
1/439000-751000	Laufende Transferzahlungen an das Land (Kinder- u. Jugendhilfe-Umlage)	2231	3231	26	396 000,00	290 000,00	267 848,75	396 000,00	290 000,00	267 848,75
1/439000-757000	Transfers an private Organisationen (Schulabschlussfest)	2234	3234	27	7 500,00	0,00	0,00	7 500,00	0,00	0,00
1/439000-768000	Sonstige laufende Transferzahlungen (Ferienaktionen - Jugend)	2234	3234	27	5 000,00	1 000,00	0,00	5 000,00	1 000,00	0,00
<b>SU 22 / 32</b>	<b>Summe Aufwendungen / Auszahlungen operative Gebarung</b>				<b>414 500,00</b>	<b>297 000,00</b>	<b>267 848,75</b>	<b>414 500,00</b>	<b>297 000,00</b>	<b>267 848,75</b>
<b>SA 0 / SA 1</b>	<b>(0) Nettoergebnis (21 - 22) / (1) Geldfluss operative Gebarung (31 - 32)</b>				<b>-414 500,00</b>	<b>-297 000,00</b>	<b>-267 848,75</b>	<b>-414 500,00</b>	<b>-297 000,00</b>	<b>-267 848,75</b>
<b>SU 23</b>	<b>Summe Haushaltsrücklagen</b>				<b>0,00</b>	<b>0,00</b>	<b>0,00</b>	<b>0,00</b>	<b>0,00</b>	<b>0,00</b>
<b>SA00</b>	<b>Nettoergebnis nach Zuw./Entn. Haushaltsrücklagen (Saldo 0 +/- SU23)</b>				<b>-414 500,00</b>	<b>-297 000,00</b>	<b>-267 848,75</b>			
<b>Investive Gebarung</b>										
<b>SU 33</b>	<b>Summe Einzahlungen investive Gebarung</b>							<b>0,00</b>	<b>0,00</b>	<b>0,00</b>

	MVAG EH	MVAG FH	QU	Ergebnisvoranschlag			Finanzierungsvoranschlag			
				VA 2022	VA 2021	RA 2020	VA 2022	VA 2021	RA 2020	
<b>SU 34</b>							0,00	0,00	0,00	
	Summe Auszahlungen investive Gebarung									
<b>SA2</b>							0,00	0,00	0,00	
	Saldo (2) Geldfluss aus der Investiven Gebarung (33 – 34)									
<b>SA3</b>							-414 500,00	-297 000,00	-267 848,75	
	Saldo (3) Nettofinanzierungssaldo (Saldo 1 + Saldo 2)									
<b>Finanzierungstätigkeit</b>										
<b>SU 35</b>							0,00	0,00	0,00	
	Summe Einzahlungen aus der Finanzierungstätigkeit									
<b>SU 36</b>							0,00	0,00	0,00	
	Summe Auszahlungen aus der Finanzierungstätigkeit									
<b>SA4</b>							0,00	0,00	0,00	
	Saldo (4) Geldfluss aus der Finanzierungstätigkeit (35 – 36)									
<b>SA5</b>							-414 500,00	-297 000,00	-267 848,75	
	Saldo (5) Geldfluss aus der voranschlagswirksamen Gebarung (Saldo 3 + Saldo 4)									
<b>45 Sozialpolitische Maßnahmen</b>										
<b>459 Sonstige Maßnahmen</b>										
<b>459000 Sonstige Sozialprojekte</b>										
<b>Operative Gebarung</b>										
2/459000+823000	sonstige Zinserträge	2131	3131	14	0,00	900,00	4 271,88	0,00	900,00	4 271,88
<b>SU 21 / 31</b>	<b>Summe Erträge / Einzahlungen operative Gebarung</b>				<b>0,00</b>	<b>900,00</b>	<b>4 271,88</b>	<b>0,00</b>	<b>900,00</b>	<b>4 271,88</b>
1/459000-710000	Öffentliche Abgaben, ohne Gebühren gemäß FAG	2225	3225	24	0,00	200,00	1 067,97	0,00	200,00	1 067,97
<b>SU 22 / 32</b>	<b>Summe Aufwendungen / Auszahlungen operative Gebarung</b>				<b>0,00</b>	<b>200,00</b>	<b>1 067,97</b>	<b>0,00</b>	<b>200,00</b>	<b>1 067,97</b>
<b>SA 0 / SA 1</b>	<b>(0) Nettoergebnis (21 - 22) / (1) Geldfluss operative Gebarung (31 – 32)</b>				<b>0,00</b>	<b>700,00</b>	<b>3 203,91</b>	<b>0,00</b>	<b>700,00</b>	<b>3 203,91</b>
1/459000-794001	Zuweisung an zweckgebundene Haushaltsrücklagen	2401			0,00	600,00	3 203,91	0,00	0,00	0,00
<b>SU 23</b>	<b>Summe Haushaltsrücklagen</b>				<b>0,00</b>	<b>-600,00</b>	<b>-3 203,91</b>	<b>0,00</b>	<b>0,00</b>	<b>0,00</b>
<b>SA00</b>	<b>Nettoergebnis nach Zuw./Entn. Haushaltsrücklagen (Saldo 0 +/- SU23)</b>				<b>0,00</b>	<b>100,00</b>	<b>0,00</b>			
<b>Investive Gebarung</b>										
<b>SU 33</b>	<b>Summe Einzahlungen investive Gebarung</b>						<b>0,00</b>	<b>0,00</b>	<b>0,00</b>	
<b>SU 34</b>	<b>Summe Auszahlungen investive Gebarung</b>						<b>0,00</b>	<b>0,00</b>	<b>0,00</b>	
<b>SA2</b>	<b>Saldo (2) Geldfluss aus der Investiven Gebarung (33 – 34)</b>						<b>0,00</b>	<b>0,00</b>	<b>0,00</b>	
<b>SA3</b>	<b>Saldo (3) Nettofinanzierungssaldo (Saldo 1 + Saldo 2)</b>						<b>0,00</b>	<b>700,00</b>	<b>3 203,91</b>	
<b>Finanzierungstätigkeit</b>										
<b>SU 35</b>	<b>Summe Einzahlungen aus der Finanzierungstätigkeit</b>						<b>0,00</b>	<b>0,00</b>	<b>0,00</b>	
<b>SU 36</b>	<b>Summe Auszahlungen aus der Finanzierungstätigkeit</b>						<b>0,00</b>	<b>0,00</b>	<b>0,00</b>	
<b>SA4</b>	<b>Saldo (4) Geldfluss aus der Finanzierungstätigkeit (35 – 36)</b>						<b>0,00</b>	<b>0,00</b>	<b>0,00</b>	
<b>SA5</b>	<b>Saldo (5) Geldfluss aus der voranschlagswirksamen Gebarung (Saldo 3 + Saldo 4)</b>						<b>0,00</b>	<b>700,00</b>	<b>3 203,91</b>	

		MVAG EH	MVAG FH	QU	Ergebnisvoranschlag			Finanzierungsvoranschlag		
					VA 2022	VA 2021	RA 2020	VA 2022	VA 2021	RA 2020
<b>46</b>	<b>Familienpolitische Maßnahmen</b>									
<b>461</b>	<b>Hausstandsgründung</b>									
<b>461000</b>	<b>Familienpolitische Maßnahmen</b>									
<b>Operative Gebarung</b>										
<b>SU 21 / 31</b>	<b>Summe Erträge / Einzahlungen operative Gebarung</b>				<b>0,00</b>	<b>0,00</b>	<b>0,00</b>	<b>0,00</b>	<b>0,00</b>	<b>0,00</b>
1/461000-728000	Entgelte für sonstige Leistungen (Familienfreundliche Gemeinde)	2225	3225	24	2 000,00	5 000,00	0,00	2 000,00	5 000,00	0,00
1/461000-768200	Zuwendung an kinderreiche Familien (Muttertagsgeld)	2234	3234	27	0,00	500,00	0,00	0,00	500,00	0,00
<b>SU 22 / 32</b>	<b>Summe Aufwendungen / Auszahlungen operative Gebarung</b>				<b>2 000,00</b>	<b>5 500,00</b>	<b>0,00</b>	<b>2 000,00</b>	<b>5 500,00</b>	<b>0,00</b>
<b>SA 0 / SA 1</b>	<b>(0) Nettoergebnis (21 - 22) / (1) Geldfluss operative Gebarung (31 - 32)</b>				<b>-2 000,00</b>	<b>-5 500,00</b>	<b>0,00</b>	<b>-2 000,00</b>	<b>-5 500,00</b>	<b>0,00</b>
<b>SU 23</b>	<b>Summe Haushaltsrücklagen</b>				<b>0,00</b>	<b>0,00</b>	<b>0,00</b>	<b>0,00</b>	<b>0,00</b>	<b>0,00</b>
<b>SA00</b>	<b>Nettoergebnis nach Zuw./Entn. Haushaltsrücklagen (Saldo 0 +/- SU23)</b>				<b>-2 000,00</b>	<b>-5 500,00</b>	<b>0,00</b>			
<b>Investive Gebarung</b>										
<b>SU 33</b>	<b>Summe Einzahlungen investive Gebarung</b>							<b>0,00</b>	<b>0,00</b>	<b>0,00</b>
<b>SU 34</b>	<b>Summe Auszahlungen investive Gebarung</b>							<b>0,00</b>	<b>0,00</b>	<b>0,00</b>
<b>SA2</b>	<b>Saldo (2) Geldfluss aus der Investiven Gebarung (33 - 34)</b>							<b>0,00</b>	<b>0,00</b>	<b>0,00</b>
<b>SA3</b>	<b>Saldo (3) Nettofinanzierungssaldo (Saldo 1 + Saldo 2)</b>							<b>-2 000,00</b>	<b>-5 500,00</b>	<b>0,00</b>
<b>Finanzierungstätigkeit</b>										
<b>SU 35</b>	<b>Summe Einzahlungen aus der Finanzierungstätigkeit</b>							<b>0,00</b>	<b>0,00</b>	<b>0,00</b>
<b>SU 36</b>	<b>Summe Auszahlungen aus der Finanzierungstätigkeit</b>							<b>0,00</b>	<b>0,00</b>	<b>0,00</b>
<b>SA4</b>	<b>Saldo (4) Geldfluss aus der Finanzierungstätigkeit (35 - 36)</b>							<b>0,00</b>	<b>0,00</b>	<b>0,00</b>
<b>SA5</b>	<b>Saldo (5) Geldfluss aus der voranschlagswirksamen Gebarung (Saldo 3 + Saldo 4)</b>							<b>-2 000,00</b>	<b>-5 500,00</b>	<b>0,00</b>
<b>469</b>	<b>Sonstige Maßnahmen</b>									
<b>469000</b>	<b>Sonst.Massnahmen</b>									
<b>Operative Gebarung</b>										
<b>SU 21 / 31</b>	<b>Summe Erträge / Einzahlungen operative Gebarung</b>				<b>0,00</b>	<b>0,00</b>	<b>0,00</b>	<b>0,00</b>	<b>0,00</b>	<b>0,00</b>
1/469000-413000	Geburtenbeihilfe	2221	3221	23	6 300,00	9 000,00	6 300,00	6 300,00	9 000,00	6 300,00
1/469000-757400	Förderung der Tagesmütter, Kinderhort	2234	3234	27	55 500,00	55 000,00	48 142,75	55 500,00	55 000,00	48 142,75
<b>SU 22 / 32</b>	<b>Summe Aufwendungen / Auszahlungen operative Gebarung</b>				<b>61 800,00</b>	<b>64 000,00</b>	<b>54 442,75</b>	<b>61 800,00</b>	<b>64 000,00</b>	<b>54 442,75</b>
<b>SA 0 / SA 1</b>	<b>(0) Nettoergebnis (21 - 22) / (1) Geldfluss operative Gebarung (31 - 32)</b>				<b>-61 800,00</b>	<b>-64 000,00</b>	<b>-54 442,75</b>	<b>-61 800,00</b>	<b>-64 000,00</b>	<b>-54 442,75</b>
<b>SU 23</b>	<b>Summe Haushaltsrücklagen</b>				<b>0,00</b>	<b>0,00</b>	<b>0,00</b>	<b>0,00</b>	<b>0,00</b>	<b>0,00</b>
<b>SA00</b>	<b>Nettoergebnis nach Zuw./Entn. Haushaltsrücklagen (Saldo 0 +/- SU23)</b>				<b>-61 800,00</b>	<b>-64 000,00</b>	<b>-54 442,75</b>			
<b>Investive Gebarung</b>										
<b>SU 33</b>	<b>Summe Einzahlungen investive Gebarung</b>							<b>0,00</b>	<b>0,00</b>	<b>0,00</b>
<b>SU 34</b>	<b>Summe Auszahlungen investive Gebarung</b>							<b>0,00</b>	<b>0,00</b>	<b>0,00</b>

	MVAG EH	MVAG FH	QU	Ergebnisvoranschlag			Finanzierungsvoranschlag			
				VA 2022	VA 2021	RA 2020	VA 2022	VA 2021	RA 2020	
SA2							0,00	0,00	0,00	
SA3							-61 800,00	-64 000,00	-54 442,75	
<b>Finanzierungstätigkeit</b>										
SU 35							0,00	0,00	0,00	
SU 36							0,00	0,00	0,00	
SA4							0,00	0,00	0,00	
SA5							-61 800,00	-64 000,00	-54 442,75	
48										
489										
489000										
<b>Operative Gebarung</b>										
SU 21 / 31				0,00	0,00	0,00	0,00	0,00	0,00	
1/489000-768600		2234	3234	27	0,00	15 000,00	39 327,50	0,00	15 000,00	39 327,50
SU 22 / 32				0,00	15 000,00	39 327,50	0,00	15 000,00	39 327,50	
SA 0 / SA 1				0,00	-15 000,00	-39 327,50	0,00	-15 000,00	-39 327,50	
SU 23				0,00	0,00	0,00	0,00	0,00	0,00	
SA00				0,00	-15 000,00	-39 327,50				
<b>Investive Gebarung</b>										
SU 33							0,00	0,00	0,00	
SU 34							0,00	0,00	0,00	
SA2							0,00	0,00	0,00	
SA3							0,00	-15 000,00	-39 327,50	
<b>Finanzierungstätigkeit</b>										
SU 35							0,00	0,00	0,00	
SU 36							0,00	0,00	0,00	
SA4							0,00	0,00	0,00	
SA5							0,00	-15 000,00	-39 327,50	

		MVAG	MVAG	QU	Ergebnisvoranschlag			Finanzierungsvoranschlag		
		EH	FH		VA 2022	VA 2021	RA 2020	VA 2022	VA 2021	RA 2020
<b>5 Gesundheit</b>										
<b>51</b>	<b>Gesundheitsdienst</b>									
<b>510</b>	<b>Medizinische Bereichsversorgung</b>									
<b>510000</b>	<b>Medizinische Bereichsversorgung</b>									
<b>Operative Gebarung</b>										
2/510000+812000	Gebühren für sonstige Verwaltungsleistungen	2114	3114	13	800,00	1 300,00	600,00	800,00	1 300,00	480,00
<b>SU 21 / 31</b>	<b>Summe Erträge / Einzahlungen operative Gebarung</b>				<b>800,00</b>	<b>1 300,00</b>	<b>600,00</b>	<b>800,00</b>	<b>1 300,00</b>	<b>480,00</b>
1/510000-564000	Totenbeschaugebühr	2211	3211	20	8 800,00	8 800,00	5 427,74	8 800,00	8 800,00	5 427,74
1/510000-751000	Laufende Transferzahlungen an das Land	2231	3231	26	41 800,00	40 100,00	39 344,19	41 800,00	40 100,00	39 344,19
<b>SU 22 / 32</b>	<b>Summe Aufwendungen / Auszahlungen operative Gebarung</b>				<b>50 600,00</b>	<b>48 900,00</b>	<b>44 771,93</b>	<b>50 600,00</b>	<b>48 900,00</b>	<b>44 771,93</b>
<b>SA 0 / SA 1</b>	<b>(0) Nettoergebnis (21 - 22) / (1) Geldfluss operative Gebarung (31 - 32)</b>				<b>-49 800,00</b>	<b>-47 600,00</b>	<b>-44 171,93</b>	<b>-49 800,00</b>	<b>-47 600,00</b>	<b>-44 291,93</b>
<b>SU 23</b>	<b>Summe Haushaltsrücklagen</b>				<b>0,00</b>	<b>0,00</b>	<b>0,00</b>	<b>0,00</b>	<b>0,00</b>	<b>0,00</b>
<b>SA00</b>	<b>Nettoergebnis nach Zuw./Entn. Haushaltsrücklagen (Saldo 0 +/- SU23)</b>				<b>-49 800,00</b>	<b>-47 600,00</b>	<b>-44 171,93</b>			
<b>Investive Gebarung</b>										
<b>SU 33</b>	<b>Summe Einzahlungen investive Gebarung</b>							<b>0,00</b>	<b>0,00</b>	<b>0,00</b>
<b>SU 34</b>	<b>Summe Auszahlungen investive Gebarung</b>							<b>0,00</b>	<b>0,00</b>	<b>0,00</b>
<b>SA2</b>	<b>Saldo (2) Geldfluss aus der Investiven Gebarung (33 - 34)</b>							<b>0,00</b>	<b>0,00</b>	<b>0,00</b>
<b>SA3</b>	<b>Saldo (3) Nettofinanzierungssaldo (Saldo 1 + Saldo 2)</b>							<b>-49 800,00</b>	<b>-47 600,00</b>	<b>-44 291,93</b>
<b>Finanzierungstätigkeit</b>										
<b>SU 35</b>	<b>Summe Einzahlungen aus der Finanzierungstätigkeit</b>							<b>0,00</b>	<b>0,00</b>	<b>0,00</b>
<b>SU 36</b>	<b>Summe Auszahlungen aus der Finanzierungstätigkeit</b>							<b>0,00</b>	<b>0,00</b>	<b>0,00</b>
<b>SA4</b>	<b>Saldo (4) Geldfluss aus der Finanzierungstätigkeit (35 - 36)</b>							<b>0,00</b>	<b>0,00</b>	<b>0,00</b>
<b>SA5</b>	<b>Saldo (5) Geldfluss aus der voranschlagswirksamen Gebarung (Saldo 3 + Saldo 4)</b>							<b>-49 800,00</b>	<b>-47 600,00</b>	<b>-44 291,93</b>
<b>512</b>	<b>Sonstige medizinische Beratung und Betreuung</b>									
<b>512000</b>	<b>Sonstige medizinische Beratung und Betreuung</b>									
<b>Operative Gebarung</b>										
2/512000+816000	Kostenbeiträge (Kostenersätze) für Impfstoffe	2114	3114	13	1 500,00	500,00	0,00	1 500,00	500,00	0,00
2/512000+860000	Transfers von Bund, Bundesfonds und Bundeskammern	2121	3121	15	80 000,00	0,00	0,00	80 000,00	0,00	0,00
<b>SU 21 / 31</b>	<b>Summe Erträge / Einzahlungen operative Gebarung</b>				<b>81 500,00</b>	<b>500,00</b>	<b>0,00</b>	<b>81 500,00</b>	<b>500,00</b>	<b>0,00</b>
1/512000-458000	Mittel zur ärztlichen Betreuung und Gesundheitsvorsorge	2221	3221	23	1 500,00	500,00	45,00	1 500,00	500,00	45,00
1/512000-511000	Geldbezüge der Vertragsbediensteten in handwerklicher Verwendung	2211	3211	20	22 800,00	0,00	0,00	22 800,00	0,00	0,00
1/512000-565000	Mehrleistungsvergütungen	2211	3211	20	500,00	0,00	0,00	500,00	0,00	0,00

		MVAG	MVAG	QU	Ergebnisvoranschlag			Finanzierungsvoranschlag		
		EH	FH		VA 2022	VA 2021	RA 2020	VA 2022	VA 2021	RA 2020
1/512000-569000	Sonstige Nebengebühren	2211	3211	20	800,00	0,00	0,00	800,00	0,00	0,00
1/512000-580100	Dienstgeberbeiträge zum Ausgleichsfonds für Familienbeihilfen	2212	3212	20	1 000,00	0,00	0,00	1 000,00	0,00	0,00
1/512000-582100	Sonstige Dienstgeberbeiträge zur sozialen Sicherheit	2212	3212	20	5 100,00	0,00	0,00	5 100,00	0,00	0,00
1/512000-590000	Freiwillige Sozialleistungen	2212	3212	20	200,00	0,00	0,00	200,00	0,00	0,00
1/512000-680000	Planmäßige Abschreibung	2226			1 400,00	800,00	1 015,64	0,00	0,00	0,00
1/512000-728000	Entgelte für sonstige Leistungen	2225	3225	24	66 000,00	2 000,00	1 000,00	66 000,00	2 000,00	1 000,00
1/512000-728510	Entgelte für sonstige Leistungen (Gesundheitsmesse)	2225	3225	24	5 000,00	0,00	0,00	5 000,00	0,00	0,00
1/512000-728530	Entgelte für sonstige Leistungen Tut Gut Gemeinde	2225	3225	24	6 000,00	6 000,00	0,00	6 000,00	6 000,00	0,00
1/512000-729000	Sonstige Aufwendungen	2225	3225	24	1 000,00	0,00	0,00	1 000,00	0,00	0,00
<b>SU 22 / 32</b>	<b>Summe Aufwendungen / Auszahlungen operative Gebarung</b>				<b>111 300,00</b>	<b>9 300,00</b>	<b>2 060,64</b>	<b>109 900,00</b>	<b>8 500,00</b>	<b>1 045,00</b>
<b>SA 0 / SA 1</b>	<b>(0) Nettoergebnis (21 - 22) / (1) Geldfluss operative Gebarung (31 - 32)</b>				<b>-29 800,00</b>	<b>-8 800,00</b>	<b>-2 060,64</b>	<b>-28 400,00</b>	<b>-8 000,00</b>	<b>-1 045,00</b>
<b>SU 23</b>	<b>Summe Haushaltsrücklagen</b>				<b>0,00</b>	<b>0,00</b>	<b>0,00</b>	<b>0,00</b>	<b>0,00</b>	<b>0,00</b>
<b>SA00</b>	<b>Nettoergebnis nach Zuw./Entn. Haushaltsrücklagen (Saldo 0 +/- SU23)</b>				<b>-29 800,00</b>	<b>-8 800,00</b>	<b>-2 060,64</b>			
<b>Investive Gebarung</b>										
<b>SU 33</b>	<b>Summe Einzahlungen investive Gebarung</b>							<b>0,00</b>	<b>0,00</b>	<b>0,00</b>
1/512000-042000	Betriebsausstattung		3415	41	0,00	0,00	0,00	9 000,00	5 500,00	5 291,28
<b>SU 34</b>	<b>Summe Auszahlungen investive Gebarung</b>							<b>9 000,00</b>	<b>5 500,00</b>	<b>5 291,28</b>
<b>SA2</b>	<b>Saldo (2) Geldfluss aus der Investiven Gebarung (33 - 34)</b>							<b>-9 000,00</b>	<b>-5 500,00</b>	<b>-5 291,28</b>
<b>SA3</b>	<b>Saldo (3) Nettofinanzierungssaldo (Saldo 1 + Saldo 2)</b>							<b>-37 400,00</b>	<b>-13 500,00</b>	<b>-6 336,28</b>
<b>Finanzierungstätigkeit</b>										
<b>SU 35</b>	<b>Summe Einzahlungen aus der Finanzierungstätigkeit</b>							<b>0,00</b>	<b>0,00</b>	<b>0,00</b>
<b>SU 36</b>	<b>Summe Auszahlungen aus der Finanzierungstätigkeit</b>							<b>0,00</b>	<b>0,00</b>	<b>0,00</b>
<b>SA4</b>	<b>Saldo (4) Geldfluss aus der Finanzierungstätigkeit (35 - 36)</b>							<b>0,00</b>	<b>0,00</b>	<b>0,00</b>
<b>SA5</b>	<b>Saldo (5) Geldfluss aus der voranschlagswirksamen Gebarung (Saldo 3 + Saldo 4)</b>							<b>-37 400,00</b>	<b>-13 500,00</b>	<b>-6 336,28</b>
<b>513</b>	<b>Desinfektionsanstalten</b>									
<b>513000</b>	<b>Desinfektionsanst.</b>									
<b>Operative Gebarung</b>										
2/513000+816000	Kostenbeiträge (Kostenersätze) für sonstige Verwaltungsleistungen	2114	3114	13	0,00	100,00	0,00	0,00	100,00	0,00
<b>SU 21 / 31</b>	<b>Summe Erträge / Einzahlungen operative Gebarung</b>				<b>0,00</b>	<b>100,00</b>	<b>0,00</b>	<b>0,00</b>	<b>100,00</b>	<b>0,00</b>
<b>SU 22 / 32</b>	<b>Summe Aufwendungen / Auszahlungen operative Gebarung</b>				<b>0,00</b>	<b>0,00</b>	<b>0,00</b>	<b>0,00</b>	<b>0,00</b>	<b>0,00</b>
<b>SA 0 / SA 1</b>	<b>(0) Nettoergebnis (21 - 22) / (1) Geldfluss operative Gebarung (31 - 32)</b>				<b>0,00</b>	<b>100,00</b>	<b>0,00</b>	<b>0,00</b>	<b>100,00</b>	<b>0,00</b>
<b>SU 23</b>	<b>Summe Haushaltsrücklagen</b>				<b>0,00</b>	<b>0,00</b>	<b>0,00</b>	<b>0,00</b>	<b>0,00</b>	<b>0,00</b>
<b>SA00</b>	<b>Nettoergebnis nach Zuw./Entn. Haushaltsrücklagen (Saldo 0 +/- SU23)</b>				<b>0,00</b>	<b>100,00</b>	<b>0,00</b>	<b>0,00</b>	<b>0,00</b>	<b>0,00</b>

	MVAG	MVAG	QU	Ergebnisvoranschlag			Finanzierungsvoranschlag			
				EH	FH		VA 2022	VA 2021	RA 2020	VA 2022
<b>Investive Gebarung</b>										
SU 33								0,00	0,00	0,00
SU 34								0,00	0,00	0,00
SA2								0,00	0,00	0,00
SA3								0,00	100,00	0,00
<b>Finanzierungstätigkeit</b>										
SU 35								0,00	0,00	0,00
SU 36								0,00	0,00	0,00
SA4								0,00	0,00	0,00
SA5								0,00	100,00	0,00
<b>516 Schulgesundheitsdienst</b>										
<b>516000 Schulgesundheitsdienst</b>										
<b>Operative Gebarung</b>										
SU 21 / 31								0,00	0,00	0,00
1/516000-728000				2225	3225	24		8 200,00	8 200,00	7 251,20
SU 22 / 32								8 200,00	8 200,00	7 251,20
SA 0 / SA 1								-8 200,00	-8 200,00	-7 251,20
SU 23								0,00	0,00	0,00
SA00								-8 200,00	-8 200,00	-7 251,20
<b>Investive Gebarung</b>										
SU 33								0,00	0,00	0,00
SU 34								0,00	0,00	0,00
SA2								0,00	0,00	0,00
SA3								-8 200,00	-8 200,00	-7 251,20
<b>Finanzierungstätigkeit</b>										
SU 35								0,00	0,00	0,00
SU 36								0,00	0,00	0,00
SA4								0,00	0,00	0,00
SA5								-8 200,00	-8 200,00	-7 251,20
<b>519 Sonstige Einrichtungen und Maßnahmen</b>										
<b>519100 Sonstige Einrichtungen und Maßnahmen – COVID-19</b>										
<b>Operative Gebarung</b>										
2/519100+860000				2121	3121	15		0,00	165 000,00	0,00
2/519100+861000				2121	3121	15		0,00	500,00	0,00

	MVAG	MVAG	QU	Ergebnisvoranschlag			Finanzierungsvoranschlag			
				EH	FH		VA 2022	VA 2021	RA 2020	VA 2022
2/519100+868000	Transfers von privaten Haushalten	2124	3124	16	0,00	12 400,00	0,00	0,00	12 400,00	0,00
<b>SU 21 / 31</b>	<b>Summe Erträge / Einzahlungen operative Gebarung</b>				<b>0,00</b>	<b>177 900,00</b>	<b>0,00</b>	<b>0,00</b>	<b>177 900,00</b>	<b>0,00</b>
1/519100-729000	Sonstige Aufwendungen	2225	3225	24	0,00	55 000,00	0,00	0,00	55 000,00	0,00
1/519100-755000	Transfers an Unternehmen (ohne Finanzunternehmen) und andere	2233	3233	27	0,00	3 000,00	7 912,96	0,00	3 000,00	7 912,96
1/519100-768000	Sonstige Transfers an private Haushalte	2234	3234	27	0,00	110 000,00	0,00	0,00	110 000,00	0,00
<b>SU 22 / 32</b>	<b>Summe Aufwendungen / Auszahlungen operative Gebarung</b>				<b>0,00</b>	<b>168 000,00</b>	<b>7 912,96</b>	<b>0,00</b>	<b>168 000,00</b>	<b>7 912,96</b>
<b>SA 0 / SA 1</b>	<b>(0) Nettoergebnis (21 - 22) / (1) Geldfluss operative Gebarung (31 - 32)</b>				<b>0,00</b>	<b>9 900,00</b>	<b>-7 912,96</b>	<b>0,00</b>	<b>9 900,00</b>	<b>-7 912,96</b>
<b>SU 23</b>	<b>Summe Haushaltsrücklagen</b>				<b>0,00</b>	<b>0,00</b>	<b>0,00</b>	<b>0,00</b>	<b>0,00</b>	<b>0,00</b>
<b>SA00</b>	<b>Nettoergebnis nach Zuw./Entn. Haushaltsrücklagen (Saldo 0 +/- SU23)</b>				<b>0,00</b>	<b>9 900,00</b>	<b>-7 912,96</b>			
<b>Investive Gebarung</b>										
<b>SU 33</b>	<b>Summe Einzahlungen investive Gebarung</b>							<b>0,00</b>	<b>0,00</b>	<b>0,00</b>
<b>SU 34</b>	<b>Summe Auszahlungen investive Gebarung</b>							<b>0,00</b>	<b>0,00</b>	<b>0,00</b>
<b>SA2</b>	<b>Saldo (2) Geldfluss aus der Investiven Gebarung (33 - 34)</b>							<b>0,00</b>	<b>0,00</b>	<b>0,00</b>
<b>SA3</b>	<b>Saldo (3) Nettofinanzierungssaldo (Saldo 1 + Saldo 2)</b>							<b>0,00</b>	<b>9 900,00</b>	<b>-7 912,96</b>
<b>Finanzierungstätigkeit</b>										
<b>SU 35</b>	<b>Summe Einzahlungen aus der Finanzierungstätigkeit</b>							<b>0,00</b>	<b>0,00</b>	<b>0,00</b>
<b>SU 36</b>	<b>Summe Auszahlungen aus der Finanzierungstätigkeit</b>							<b>0,00</b>	<b>0,00</b>	<b>0,00</b>
<b>SA4</b>	<b>Saldo (4) Geldfluss aus der Finanzierungstätigkeit (35 - 36)</b>							<b>0,00</b>	<b>0,00</b>	<b>0,00</b>
<b>SA5</b>	<b>Saldo (5) Geldfluss aus der voranschlagswirksamen Gebarung (Saldo 3 + Saldo 4)</b>							<b>0,00</b>	<b>9 900,00</b>	<b>-7 912,96</b>
<b>52 Umweltschutz</b>										
<b>520 Natur- und Landschaftsschutz</b>										
<b>520000 Natur- und Landschaftsschutz</b>										
<b>Operative Gebarung</b>										
<b>SU 21 / 31</b>	<b>Summe Erträge / Einzahlungen operative Gebarung</b>				<b>0,00</b>	<b>0,00</b>	<b>0,00</b>	<b>0,00</b>	<b>0,00</b>	<b>0,00</b>
1/520000-680000	Planmäßige Abschreibung	2226			400,00	400,00	418,60	0,00	0,00	0,00
1/520000-728000	Entgelte für sonstige Leistungen	2225	3225	24	1 500,00	1 000,00	0,00	1 500,00	1 000,00	0,00
<b>SU 22 / 32</b>	<b>Summe Aufwendungen / Auszahlungen operative Gebarung</b>				<b>1 900,00</b>	<b>1 400,00</b>	<b>418,60</b>	<b>1 500,00</b>	<b>1 000,00</b>	<b>0,00</b>
<b>SA 0 / SA 1</b>	<b>(0) Nettoergebnis (21 - 22) / (1) Geldfluss operative Gebarung (31 - 32)</b>				<b>-1 900,00</b>	<b>-1 400,00</b>	<b>-418,60</b>	<b>-1 500,00</b>	<b>-1 000,00</b>	<b>0,00</b>
<b>SU 23</b>	<b>Summe Haushaltsrücklagen</b>				<b>0,00</b>	<b>0,00</b>	<b>0,00</b>	<b>0,00</b>	<b>0,00</b>	<b>0,00</b>
<b>SA00</b>	<b>Nettoergebnis nach Zuw./Entn. Haushaltsrücklagen (Saldo 0 +/- SU23)</b>				<b>-1 900,00</b>	<b>-1 400,00</b>	<b>-418,60</b>			
<b>Investive Gebarung</b>										
<b>SU 33</b>	<b>Summe Einzahlungen investive Gebarung</b>							<b>0,00</b>	<b>0,00</b>	<b>0,00</b>
<b>SU 34</b>	<b>Summe Auszahlungen investive Gebarung</b>							<b>0,00</b>	<b>0,00</b>	<b>0,00</b>
<b>SA2</b>	<b>Saldo (2) Geldfluss aus der Investiven Gebarung (33 - 34)</b>							<b>0,00</b>	<b>0,00</b>	<b>0,00</b>
<b>SA3</b>	<b>Saldo (3) Nettofinanzierungssaldo (Saldo 1 + Saldo 2)</b>							<b>-1 500,00</b>	<b>-1 000,00</b>	<b>0,00</b>



	MVAG EH	MVAG FH	QU	Ergebnisvoranschlag			Finanzierungsvoranschlag			
				VA 2022	VA 2021	RA 2020	VA 2022	VA 2021	RA 2020	
<b>Finanzierungstätigkeit</b>										
<b>SU 35</b>	<b>Summe Einzahlungen aus der Finanzierungstätigkeit</b>						<b>0,00</b>	<b>0,00</b>	<b>0,00</b>	
<b>SU 36</b>	<b>Summe Auszahlungen aus der Finanzierungstätigkeit</b>						<b>0,00</b>	<b>0,00</b>	<b>0,00</b>	
<b>SA4</b>	<b>Saldo (4) Geldfluss aus der Finanzierungstätigkeit (35 – 36)</b>						<b>0,00</b>	<b>0,00</b>	<b>0,00</b>	
<b>SA5</b>	<b>Saldo (5) Geldfluss aus der voranschlagswirksamen Gebarung (Saldo 3 + Saldo 4)</b>						<b>-1 500,00</b>	<b>-1 000,00</b>	<b>0,00</b>	
<b>522</b>	<b>Reinhaltung der Luft</b>									
<b>522000</b>	<b>Reinhaltung der Luft</b>									
<b>Operative Gebarung</b>										
<b>SU 21 / 31</b>	<b>Summe Erträge / Einzahlungen operative Gebarung</b>			<b>0,00</b>	<b>0,00</b>	<b>0,00</b>	<b>0,00</b>	<b>0,00</b>	<b>0,00</b>	
1/522000-600000	Strom	2222	3222	24	1 200,00	1 200,00	955,16	1 200,00	1 200,00	955,16
1/522000-728000	Entgelte für sonstige Leistungen (Klimabündnisprogramm)	2225	3225	24	5 000,00	8 500,00	0,00	5 000,00	8 500,00	0,00
<b>SU 22 / 32</b>	<b>Summe Aufwendungen / Auszahlungen operative Gebarung</b>			<b>6 200,00</b>	<b>9 700,00</b>	<b>955,16</b>	<b>6 200,00</b>	<b>9 700,00</b>	<b>955,16</b>	
<b>SA 0 / SA 1</b>	<b>(0) Nettoergebnis (21 - 22) / (1) Geldfluss operative Gebarung (31 – 32)</b>			<b>-6 200,00</b>	<b>-9 700,00</b>	<b>-955,16</b>	<b>-6 200,00</b>	<b>-9 700,00</b>	<b>-955,16</b>	
<b>SU 23</b>	<b>Summe Haushaltsrücklagen</b>			<b>0,00</b>	<b>0,00</b>	<b>0,00</b>	<b>0,00</b>	<b>0,00</b>	<b>0,00</b>	
<b>SA00</b>	<b>Nettoergebnis nach Zuw./Entn. Haushaltsrücklagen (Saldo 0 +/- SU23)</b>			<b>-6 200,00</b>	<b>-9 700,00</b>	<b>-955,16</b>				
<b>Investive Gebarung</b>										
<b>SU 33</b>	<b>Summe Einzahlungen investive Gebarung</b>						<b>0,00</b>	<b>0,00</b>	<b>0,00</b>	
<b>SU 34</b>	<b>Summe Auszahlungen investive Gebarung</b>						<b>0,00</b>	<b>0,00</b>	<b>0,00</b>	
<b>SA2</b>	<b>Saldo (2) Geldfluss aus der Investiven Gebarung (33 – 34)</b>						<b>0,00</b>	<b>0,00</b>	<b>0,00</b>	
<b>SA3</b>	<b>Saldo (3) Nettofinanzierungssaldo (Saldo 1 + Saldo 2)</b>						<b>-6 200,00</b>	<b>-9 700,00</b>	<b>-955,16</b>	
<b>Finanzierungstätigkeit</b>										
<b>SU 35</b>	<b>Summe Einzahlungen aus der Finanzierungstätigkeit</b>						<b>0,00</b>	<b>0,00</b>	<b>0,00</b>	
<b>SU 36</b>	<b>Summe Auszahlungen aus der Finanzierungstätigkeit</b>						<b>0,00</b>	<b>0,00</b>	<b>0,00</b>	
<b>SA4</b>	<b>Saldo (4) Geldfluss aus der Finanzierungstätigkeit (35 – 36)</b>						<b>0,00</b>	<b>0,00</b>	<b>0,00</b>	
<b>SA5</b>	<b>Saldo (5) Geldfluss aus der voranschlagswirksamen Gebarung (Saldo 3 + Saldo 4)</b>						<b>-6 200,00</b>	<b>-9 700,00</b>	<b>-955,16</b>	
<b>528</b>	<b>Tierkörperbeseitigung</b>									
<b>528000</b>	<b>Tierkörperbeseitigung</b>									
<b>Operative Gebarung</b>										
<b>SU 21 / 31</b>	<b>Summe Erträge / Einzahlungen operative Gebarung</b>			<b>0,00</b>	<b>0,00</b>	<b>0,00</b>	<b>0,00</b>	<b>0,00</b>	<b>0,00</b>	
1/528000-729000	Sonstige Ausgaben	2225	3225	24	200,00	200,00	0,00	200,00	200,00	0,00
<b>SU 22 / 32</b>	<b>Summe Aufwendungen / Auszahlungen operative Gebarung</b>			<b>200,00</b>	<b>200,00</b>	<b>0,00</b>	<b>200,00</b>	<b>200,00</b>	<b>0,00</b>	
<b>SA 0 / SA 1</b>	<b>(0) Nettoergebnis (21 - 22) / (1) Geldfluss operative Gebarung (31 – 32)</b>			<b>-200,00</b>	<b>-200,00</b>	<b>0,00</b>	<b>-200,00</b>	<b>-200,00</b>	<b>0,00</b>	
<b>SU 23</b>	<b>Summe Haushaltsrücklagen</b>			<b>0,00</b>	<b>0,00</b>	<b>0,00</b>	<b>0,00</b>	<b>0,00</b>	<b>0,00</b>	
<b>SA00</b>	<b>Nettoergebnis nach Zuw./Entn. Haushaltsrücklagen (Saldo 0 +/- SU23)</b>			<b>-200,00</b>	<b>-200,00</b>	<b>0,00</b>				

		MVAG			Ergebnisvoranschlag			Finanzierungsvoranschlag		
		EH	FH	QU	VA 2022	VA 2021	RA 2020	VA 2022	VA 2021	RA 2020
<b>Investive Gebarung</b>										
SU 33	Summe Einzahlungen investive Gebarung							0,00	0,00	0,00
SU 34	Summe Auszahlungen investive Gebarung							0,00	0,00	0,00
SA2	Saldo (2) Geldfluss aus der Investiven Gebarung (33 – 34)							0,00	0,00	0,00
SA3	Saldo (3) Nettofinanzierungssaldo (Saldo 1 + Saldo 2)							-200,00	-200,00	0,00
<b>Finanzierungstätigkeit</b>										
SU 35	Summe Einzahlungen aus der Finanzierungstätigkeit							0,00	0,00	0,00
SU 36	Summe Auszahlungen aus der Finanzierungstätigkeit							0,00	0,00	0,00
SA4	Saldo (4) Geldfluss aus der Finanzierungstätigkeit (35 – 36)							0,00	0,00	0,00
SA5	Saldo (5) Geldfluss aus der voranschlagswirksamen Gebarung (Saldo 3 + Saldo 4)							-200,00	-200,00	0,00
<b>529 Sonstige Einrichtungen und Maßnahmen</b>										
<b>529000 Sonstige Maßnahmen</b>										
<b>Operative Gebarung</b>										
2/529000+810000	Erträge aus Leistungen (Schädlingsbekämpfung)	2114	3114	13	500,00	500,00	102,88	500,00	500,00	102,88
SU 21 / 31	Summe Erträge / Einzahlungen operative Gebarung				500,00	500,00	102,88	500,00	500,00	102,88
1/529000-728000	Entgelte für sonstige Leistungen (Schädlingsbekämpfung)	2225	3225	24	5 000,00	5 000,00	855,47	5 000,00	5 000,00	855,47
SU 22 / 32	Summe Aufwendungen / Auszahlungen operative Gebarung				5 000,00	5 000,00	855,47	5 000,00	5 000,00	855,47
SA 0 / SA 1	(0) Nettoergebnis (21 - 22) / (1) Geldfluss operative Gebarung (31 – 32)				-4 500,00	-4 500,00	-752,59	-4 500,00	-4 500,00	-752,59
SU 23	Summe Haushaltsrücklagen				0,00	0,00	0,00	0,00	0,00	0,00
SA00	Nettoergebnis nach Zuw./Entn. Haushaltsrücklagen (Saldo 0 +/- SU23)				-4 500,00	-4 500,00	-752,59			
<b>Investive Gebarung</b>										
SU 33	Summe Einzahlungen investive Gebarung							0,00	0,00	0,00
SU 34	Summe Auszahlungen investive Gebarung							0,00	0,00	0,00
SA2	Saldo (2) Geldfluss aus der Investiven Gebarung (33 – 34)							0,00	0,00	0,00
SA3	Saldo (3) Nettofinanzierungssaldo (Saldo 1 + Saldo 2)							-4 500,00	-4 500,00	-752,59
<b>Finanzierungstätigkeit</b>										
SU 35	Summe Einzahlungen aus der Finanzierungstätigkeit							0,00	0,00	0,00
SU 36	Summe Auszahlungen aus der Finanzierungstätigkeit							0,00	0,00	0,00
SA4	Saldo (4) Geldfluss aus der Finanzierungstätigkeit (35 – 36)							0,00	0,00	0,00
SA5	Saldo (5) Geldfluss aus der voranschlagswirksamen Gebarung (Saldo 3 + Saldo 4)							-4 500,00	-4 500,00	-752,59

	MVAG EH	MVAG FH	QU	Ergebnisvoranschlag			Finanzierungsvoranschlag			
				VA 2022	VA 2021	RA 2020	VA 2022	VA 2021	RA 2020	
<b>53</b>										
<b>530</b>										
<b>530000</b>										
<b>Operative Gebarung</b>										
2/530000+829100	Baurechtszins	2116	3116	18	13 800,00	13 800,00	13 808,00	13 800,00	13 800,00	13 808,00
<b>SU 21 / 31</b>	<b>Summe Erträge / Einzahlungen operative Gebarung</b>				<b>13 800,00</b>	<b>13 800,00</b>	<b>13 808,00</b>	<b>13 800,00</b>	<b>13 800,00</b>	<b>13 808,00</b>
1/530000-650000	Zinsen Operating Leasing Medizinisches Zentrum	2241	3241	25	5 000,00	8 500,00	6 003,44	5 000,00	8 500,00	6 003,44
1/530000-705180	Operating Leasing Medizinisches Zentrum Errichtung	2223	3223	24	53 200,00	49 100,00	51 619,51	53 200,00	49 100,00	51 619,51
1/530000-757000	Laufende Transferzahlungen an priv. Organisationen ohne Erwerbszweck	2234	3234	27	0,00	3 000,00	140 509,20	0,00	3 000,00	140 509,20
<b>SU 22 / 32</b>	<b>Summe Aufwendungen / Auszahlungen operative Gebarung</b>				<b>58 200,00</b>	<b>60 600,00</b>	<b>198 132,15</b>	<b>58 200,00</b>	<b>60 600,00</b>	<b>198 132,15</b>
<b>SA 0 / SA 1</b>	<b>(0) Nettoergebnis (21 - 22) / (1) Geldfluss operative Gebarung (31 - 32)</b>				<b>-44 400,00</b>	<b>-46 800,00</b>	<b>-184 324,15</b>	<b>-44 400,00</b>	<b>-46 800,00</b>	<b>-184 324,15</b>
<b>SU 23</b>	<b>Summe Haushaltsrücklagen</b>				<b>0,00</b>	<b>0,00</b>	<b>0,00</b>	<b>0,00</b>	<b>0,00</b>	<b>0,00</b>
<b>SA00</b>	<b>Nettoergebnis nach Zuw./Entn. Haushaltsrücklagen (Saldo 0 +/- SU23)</b>				<b>-44 400,00</b>	<b>-46 800,00</b>	<b>-184 324,15</b>			
<b>Investive Gebarung</b>										
<b>SU 33</b>	<b>Summe Einzahlungen investive Gebarung</b>							<b>0,00</b>	<b>0,00</b>	<b>0,00</b>
<b>SU 34</b>	<b>Summe Auszahlungen investive Gebarung</b>							<b>0,00</b>	<b>0,00</b>	<b>0,00</b>
<b>SA2</b>	<b>Saldo (2) Geldfluss aus der Investiven Gebarung (33 - 34)</b>							<b>0,00</b>	<b>0,00</b>	<b>0,00</b>
<b>SA3</b>	<b>Saldo (3) Nettofinanzierungssaldo (Saldo 1 + Saldo 2)</b>							<b>-44 400,00</b>	<b>-46 800,00</b>	<b>-184 324,15</b>
<b>Finanzierungstätigkeit</b>										
<b>SU 35</b>	<b>Summe Einzahlungen aus der Finanzierungstätigkeit</b>							<b>0,00</b>	<b>0,00</b>	<b>0,00</b>
<b>SU 36</b>	<b>Summe Auszahlungen aus der Finanzierungstätigkeit</b>							<b>0,00</b>	<b>0,00</b>	<b>0,00</b>
<b>SA4</b>	<b>Saldo (4) Geldfluss aus der Finanzierungstätigkeit (35 - 36)</b>							<b>0,00</b>	<b>0,00</b>	<b>0,00</b>
<b>SA5</b>	<b>Saldo (5) Geldfluss aus der voranschlagswirksamen Gebarung (Saldo 3 + Saldo 4)</b>							<b>-44 400,00</b>	<b>-46 800,00</b>	<b>-184 324,15</b>
<b>56</b>	<b>Krankenanstalten anderer Rechtsträger</b>									
<b>562</b>	<b>Sprengelbeiträge</b>									
<b>562000</b>	<b>Krankenanstalten</b>									
<b>Operative Gebarung</b>										
<b>SU 21 / 31</b>	<b>Summe Erträge / Einzahlungen operative Gebarung</b>				<b>0,00</b>	<b>0,00</b>	<b>0,00</b>	<b>0,00</b>	<b>0,00</b>	<b>0,00</b>
1/562000-752000	Laufende Transferzahlungen für Nökas	2231	3231	26	3 569 000,00	3 419 000,00	3 162 487,57	3 569 000,00	3 419 000,00	3 162 487,57
<b>SU 22 / 32</b>	<b>Summe Aufwendungen / Auszahlungen operative Gebarung</b>				<b>3 569 000,00</b>	<b>3 419 000,00</b>	<b>3 162 487,57</b>	<b>3 569 000,00</b>	<b>3 419 000,00</b>	<b>3 162 487,57</b>
<b>SA 0 / SA 1</b>	<b>(0) Nettoergebnis (21 - 22) / (1) Geldfluss operative Gebarung (31 - 32)</b>				<b>-3 569 000,00</b>	<b>-3 419 000,00</b>	<b>-3 162 487,57</b>	<b>-3 569 000,00</b>	<b>-3 419 000,00</b>	<b>-3 162 487,57</b>
<b>SU 23</b>	<b>Summe Haushaltsrücklagen</b>				<b>0,00</b>	<b>0,00</b>	<b>0,00</b>	<b>0,00</b>	<b>0,00</b>	<b>0,00</b>
<b>SA00</b>	<b>Nettoergebnis nach Zuw./Entn. Haushaltsrücklagen (Saldo 0 +/- SU23)</b>				<b>-3 569 000,00</b>	<b>-3 419 000,00</b>	<b>-3 162 487,57</b>			

	MVAG EH	MVAG FH	QU	Ergebnisvoranschlag			Finanzierungsvoranschlag		
				VA 2022	VA 2021	RA 2020	VA 2022	VA 2021	RA 2020
<b>Investive Gebarung</b>									
SU 33			Summe Einzahlungen investive Gebarung				0,00	0,00	0,00
SU 34			Summe Auszahlungen investive Gebarung				0,00	0,00	0,00
SA2			Saldo (2) Geldfluss aus der Investiven Gebarung (33 – 34)				0,00	0,00	0,00
SA3			Saldo (3) Nettofinanzierungssaldo (Saldo 1 + Saldo 2)				-3 569 000,00	-3 419 000,00	-3 162 487,57
<b>Finanzierungstätigkeit</b>									
SU 35			Summe Einzahlungen aus der Finanzierungstätigkeit				0,00	0,00	0,00
SU 36			Summe Auszahlungen aus der Finanzierungstätigkeit				0,00	0,00	0,00
SA4			Saldo (4) Geldfluss aus der Finanzierungstätigkeit (35 – 36)				0,00	0,00	0,00
SA5			Saldo (5) Geldfluss aus der voranschlagswirksamen Gebarung (Saldo 3 + Saldo 4)				-3 569 000,00	-3 419 000,00	-3 162 487,57
<b>562100 Krankenanstalten</b>									
<b>Operative Gebarung</b>									
SU 21 / 31			Summe Erträge / Einzahlungen operative Gebarung	0,00	0,00	0,00	0,00	0,00	0,00
1/562100-752000			Laufende Transferzahlungen NÖKAS (Verwaltungsaufwand) 2231 3231 26	100,00	100,00	62,08	100,00	100,00	62,08
SU 22 / 32			Summe Aufwendungen / Auszahlungen operative Gebarung	100,00	100,00	62,08	100,00	100,00	62,08
SA 0 / SA 1			(0) Nettoergebnis (21 - 22) / (1) Geldfluss operative Gebarung (31 – 32)	-100,00	-100,00	-62,08	-100,00	-100,00	-62,08
SU 23			Summe Haushaltsrücklagen	0,00	0,00	0,00	0,00	0,00	0,00
SA00			Nettoergebnis nach Zuw./Entn. Haushaltsrücklagen (Saldo 0 +/- SU23)	-100,00	-100,00	-62,08			
<b>Investive Gebarung</b>									
SU 33			Summe Einzahlungen investive Gebarung				0,00	0,00	0,00
SU 34			Summe Auszahlungen investive Gebarung				0,00	0,00	0,00
SA2			Saldo (2) Geldfluss aus der Investiven Gebarung (33 – 34)				0,00	0,00	0,00
SA3			Saldo (3) Nettofinanzierungssaldo (Saldo 1 + Saldo 2)				-100,00	-100,00	-62,08
<b>Finanzierungstätigkeit</b>									
SU 35			Summe Einzahlungen aus der Finanzierungstätigkeit				0,00	0,00	0,00
SU 36			Summe Auszahlungen aus der Finanzierungstätigkeit				0,00	0,00	0,00
SA4			Saldo (4) Geldfluss aus der Finanzierungstätigkeit (35 – 36)				0,00	0,00	0,00
SA5			Saldo (5) Geldfluss aus der voranschlagswirksamen Gebarung (Saldo 3 + Saldo 4)				-100,00	-100,00	-62,08

		MVAG	MVAG	QU	Ergebnisvoranschlag			Finanzierungsvoranschlag		
		EH	FH		VA 2022	VA 2021	RA 2020	VA 2022	VA 2021	RA 2020
<b>6 Straßen- und Wasserbau, Verkehr</b>										
<b>61</b>	<b>Straßenbau</b>									
<b>612</b>	<b>Gemeindestraßen</b>									
<b>612000</b>	<b>Gemeindestraßen</b>									
<b>Operative Gebarung</b>										
2/612000+808000	Veräußerung von Handelswaren	2116	3116	16	600,00	600,00	425,89	600,00	600,00	425,89
2/612000+813000	Erträge aus der Auflösung von Investitionszuschüssen (Kapitaltransfers)	2127			44 600,00	45 000,00	46 830,99	0,00	0,00	0,00
2/612000+829000	Sonstige Einnahmen	2116	3116	18	10 400,00	15 600,00	15 659,08	10 400,00	15 600,00	15 659,08
2/612000+861000	Laufende Transferzahlungen von Ländern und Landesfonds	2121	3121	15	13 800,00	15 400,00	18 404,66	13 800,00	15 400,00	18 404,66
2/612000+891000	Sonstige Wertaufholungen / Bestandsvermehrungen am kurzfristigen und langfristigen Vermögen	2117			0,00	0,00	794,26	0,00	0,00	0,00
<b>SU 21 / 31</b>	<b>Summe Erträge / Einzahlungen operative Gebarung</b>				<b>69 400,00</b>	<b>76 600,00</b>	<b>82 114,88</b>	<b>24 800,00</b>	<b>31 600,00</b>	<b>34 489,63</b>
1/612000-400000	Geringwertige Wirtschaftsgüter des Anlagevermögens	2221	3221	23	3 000,00	2 200,00	0,00	3 000,00	2 200,00	0,00
1/612000-413400	Hausnummerntafeln	2221	3221	23	3 000,00	1 000,00	112,24	3 000,00	1 000,00	112,24
1/612000-420000	Roh-, Hilfs- und Baustoffe	2221	3221	23	300,00	300,00	0,00	300,00	300,00	0,00
1/612000-455000	Chemische und sonstige artverwandte Mittel	2221	3221	23	300,00	300,00	229,66	300,00	300,00	229,66
1/612000-611000	Instandhaltung von Straßenbauten	2224	3224	24	30 000,00	30 000,00	22 979,72	30 000,00	30 000,00	22 979,72
1/612000-614000	Instandhaltung von Gebäuden (Buswartehäuschen)	2224	3224	24	1 000,00	1 000,00	0,00	1 000,00	1 000,00	0,00
1/612000-618000	Instandhaltung von sonstigen Anlagen	2224	3224	24	1 000,00	1 000,00	967,87	1 000,00	1 000,00	967,87
1/612000-650000	Zinsen für Finanzschulden - Inland	2241	3241	25	29 500,00	33 500,00	34 171,35	29 500,00	33 500,00	34 171,35
1/612000-670000	Versicherungen	2222	3222	24	1 300,00	1 300,00	1 138,53	1 300,00	1 300,00	1 138,53
1/612000-680000	Planmäßige Abschreibung	2226			902 400,00	907 100,00	924 675,71	0,00	0,00	0,00
1/612000-683000	Verluste aus dem Abgang von Sachanlagen und immateriellen Vermögenswerten	2226			0,00	0,00	270,29	0,00	0,00	0,00
1/612000-700000	Mietzinse	2223	3223	24	23 400,00	34 700,00	24 907,94	23 400,00	34 700,00	24 907,94
1/612000-710000	Öffentliche Abgaben (Ausgaben), ohne Gebühren gemäß FAG	2225	3225	24	400,00	400,00	0,00	400,00	400,00	0,00
1/612000-711000	Gebühren für die Benützung von Gemeindeeinrichtungen gem. FAG	2225	3225	24	500,00	500,00	187,78	500,00	500,00	187,78
1/612000-720500	Kostenbeiträge (Kostenersätze) für Leistungen Wirtschaftshof	2225	3225	24	72 000,00	70 000,00	67 428,68	72 000,00	70 000,00	67 428,68
1/612000-728000	Entgelte für sonstige Leistungen	2225	3225	24	11 600,00	1 800,00	0,00	11 600,00	1 800,00	0,00

		MVAG			Ergebnisvoranschlag			Finanzierungsvoranschlag		
		EH	FH	QU	VA 2022	VA 2021	RA 2020	VA 2022	VA 2021	RA 2020
1/612000-728020	Entgelte für sonstige Leistungen Brandschutz (Parkdeck)	2225	3225	24	3 400,00	3 400,00	3 295,53	3 400,00	3 400,00	3 295,53
1/612000-728110	Betriebskosten Park u. Ride Anlagen	2225	3225	24	27 000,00	22 000,00	25 694,06	27 000,00	22 000,00	25 694,06
1/612000-728170	Betriebskosten Bahnhof	2225	3225	24	29 000,00	28 500,00	34 535,56	29 000,00	28 500,00	34 535,56
1/612000-728190	Hundeauslaufplatz Gsdf.Stadt Betriebskosten	2225	3225	24	1 000,00	500,00	0,00	1 000,00	500,00	0,00
1/612000-728191	Hundeauslaufplatz Gsdf.-Süd Betriebskosten	2225	3225	24	1 000,00	500,00	216,97	1 000,00	500,00	216,97
<b>SU 22 / 32</b>	<b>Summe Aufwendungen / Auszahlungen operative Gebarung</b>				<b>1 141 100,00</b>	<b>1 140 000,00</b>	<b>1 140 811,89</b>	<b>238 700,00</b>	<b>232 900,00</b>	<b>215 865,89</b>
<b>SA 0 / SA 1</b>	<b>(0) Nettoergebnis (21 - 22) / (1) Geldfluss operative Gebarung (31 - 32)</b>				<b>-1 071 700,00</b>	<b>-1 063 400,00</b>	<b>-1 058 697,01</b>	<b>-213 900,00</b>	<b>-201 300,00</b>	<b>-181 376,26</b>
<b>SU 23</b>	<b>Summe Haushaltsrücklagen</b>				<b>0,00</b>	<b>0,00</b>	<b>0,00</b>	<b>0,00</b>	<b>0,00</b>	<b>0,00</b>
<b>SA00</b>	<b>Nettoergebnis nach Zuw./Entn. Haushaltsrücklagen (Saldo 0 +/- SU23)</b>				<b>-1 071 700,00</b>	<b>-1 063 400,00</b>	<b>-1 058 697,01</b>			
<b>Investive Gebarung</b>										
2/612000+301000	Kapitaltransfers von Ländern, Landesfonds und Landeskammern		3331	33	0,00	0,00	0,00	23 000,00	10 000,00	0,00
<b>SU 33</b>	<b>Summe Einzahlungen investive Gebarung</b>							<b>23 000,00</b>	<b>10 000,00</b>	<b>0,00</b>
1/612000-006000	Sonstige Grundstückseinrichtungen		3412	40	0,00	0,00	0,00	20 000,00	2 000,00	0,00
1/612000-010000	Gebäude		3413	40	0,00	0,00	0,00	0,00	35 000,00	0,00
<b>SU 34</b>	<b>Summe Auszahlungen investive Gebarung</b>							<b>20 000,00</b>	<b>37 000,00</b>	<b>0,00</b>
<b>SA2</b>	<b>Saldo (2) Geldfluss aus der Investiven Gebarung (33 - 34)</b>							<b>3 000,00</b>	<b>-27 000,00</b>	<b>0,00</b>
<b>SA3</b>	<b>Saldo (3) Nettofinanzierungssaldo (Saldo 1 + Saldo 2)</b>							<b>-210 900,00</b>	<b>-228 300,00</b>	<b>-181 376,26</b>
<b>Finanzierungstätigkeit</b>										
<b>SU 35</b>	<b>Summe Einzahlungen aus der Finanzierungstätigkeit</b>							<b>0,00</b>	<b>0,00</b>	<b>0,00</b>
1/612000-346000	Investitionsdarlehen von Kreditinstituten		3614	65	0,00	0,00	0,00	643 900,00	641 500,00	591 958,87
<b>SU 36</b>	<b>Summe Auszahlungen aus der Finanzierungstätigkeit</b>							<b>643 900,00</b>	<b>641 500,00</b>	<b>591 958,87</b>
<b>SA4</b>	<b>Saldo (4) Geldfluss aus der Finanzierungstätigkeit (35 - 36)</b>							<b>-643 900,00</b>	<b>-641 500,00</b>	<b>-591 958,87</b>
<b>SA5</b>	<b>Saldo (5) Geldfluss aus der voranschlagswirksamen Gebarung (Saldo 3 + Saldo 4)</b>							<b>-854 800,00</b>	<b>-869 800,00</b>	<b>-773 335,13</b>
<b>612003</b>	<b>Strassenbau u. Gehwege</b>									
<b>Operative Gebarung</b>										
6/612003+860000	Transfers von Bund, Bundesfonds	2121	3121	15	0,00	0,00	10 543,02	0,00	0,00	10 543,02
6/612003+871120	Kapitaltransferzahlungen vom Land (Bedarfszuweisung)	2121	3121	33	200 000,00	200 000,00	150 000,00	200 000,00	200 000,00	150 000,00
<b>SU 21 / 31</b>	<b>Summe Erträge / Einzahlungen operative Gebarung</b>				<b>200 000,00</b>	<b>200 000,00</b>	<b>160 543,02</b>	<b>200 000,00</b>	<b>200 000,00</b>	<b>160 543,02</b>
<b>SU 22 / 32</b>	<b>Summe Aufwendungen / Auszahlungen operative Gebarung</b>				<b>0,00</b>	<b>0,00</b>	<b>0,00</b>	<b>0,00</b>	<b>0,00</b>	<b>0,00</b>
<b>SA 0 / SA 1</b>	<b>(0) Nettoergebnis (21 - 22) / (1) Geldfluss operative Gebarung (31 - 32)</b>				<b>200 000,00</b>	<b>200 000,00</b>	<b>160 543,02</b>	<b>200 000,00</b>	<b>200 000,00</b>	<b>160 543,02</b>
<b>SU 23</b>	<b>Summe Haushaltsrücklagen</b>				<b>0,00</b>	<b>0,00</b>	<b>0,00</b>	<b>0,00</b>	<b>0,00</b>	<b>0,00</b>
<b>SA00</b>	<b>Nettoergebnis nach Zuw./Entn. Haushaltsrücklagen (Saldo 0 +/- SU23)</b>				<b>200 000,00</b>	<b>200 000,00</b>	<b>160 543,02</b>			

	MVAG EH	MVAG FH	QU	Ergebnisvoranschlag			Finanzierungsvoranschlag		
				VA 2022	VA 2021	RA 2020	VA 2022	VA 2021	RA 2020
<b>Investive Gebarung</b>									
6/612003+301000			3331 33	0,00	0,00	0,00	84 300,00	71 000,00	0,00
6/612003+305000			3333 34	0,00	0,00	0,00	0,00	23 000,00	0,00
6/612003+307000			3334 34	0,00	0,00	0,00	0,00	0,00	15 000,00
<b>SU 33</b>	<b>Summe Einzahlungen investive Gebarung</b>						<b>84 300,00</b>	<b>94 000,00</b>	<b>15 000,00</b>
5/612003-002000			3412 40	0,00	0,00	0,00	1 045 000,00	887 400,00	594 519,90
5/612003-002130			3412 40	0,00	0,00	0,00	0,00	0,00	143 634,85
<b>SU 34</b>	<b>Summe Auszahlungen investive Gebarung</b>						<b>1 045 000,00</b>	<b>887 400,00</b>	<b>738 154,75</b>
<b>SA2</b>	<b>Saldo (2) Geldfluss aus der Investiven Gebarung (33 – 34)</b>						<b>-960 700,00</b>	<b>-793 400,00</b>	<b>-723 154,75</b>
<b>SA3</b>	<b>Saldo (3) Nettofinanzierungssaldo (Saldo 1 + Saldo 2)</b>						<b>-760 700,00</b>	<b>-593 400,00</b>	<b>-562 611,73</b>
<b>Finanzierungstätigkeit</b>									
6/612003+346000			3514 55	0,00	0,00	0,00	760 700,00	556 000,00	600 000,00
<b>SU 35</b>	<b>Summe Einzahlungen aus der Finanzierungstätigkeit</b>						<b>760 700,00</b>	<b>556 000,00</b>	<b>600 000,00</b>
<b>SU 36</b>	<b>Summe Auszahlungen aus der Finanzierungstätigkeit</b>						<b>0,00</b>	<b>0,00</b>	<b>0,00</b>
<b>SA4</b>	<b>Saldo (4) Geldfluss aus der Finanzierungstätigkeit (35 – 36)</b>						<b>760 700,00</b>	<b>556 000,00</b>	<b>600 000,00</b>
<b>SA5</b>	<b>Saldo (5) Geldfluss aus der voranschlagswirksamen Gebarung (Saldo 3 + Saldo 4)</b>						<b>0,00</b>	<b>-37 400,00</b>	<b>37 388,27</b>
<b>63 Schutzwasserbau</b>									
<b>631 Konkurrenzgewässer</b>									
<b>631000 Schutzwasserbau</b>									
<b>Operative Gebarung</b>									
<b>SU 21 / 31</b>	<b>Summe Erträge / Einzahlungen operative Gebarung</b>			<b>0,00</b>	<b>0,00</b>	<b>0,00</b>	<b>0,00</b>	<b>0,00</b>	<b>0,00</b>
1/631000-610000			2224 3224 24	500,00	500,00	0,00	500,00	500,00	0,00
1/631000-752000			2231 3231 26	19 700,00	19 700,00	17 338,00	19 700,00	19 700,00	17 338,00
<b>SU 22 / 32</b>	<b>Summe Aufwendungen / Auszahlungen operative Gebarung</b>			<b>20 200,00</b>	<b>20 200,00</b>	<b>17 338,00</b>	<b>20 200,00</b>	<b>20 200,00</b>	<b>17 338,00</b>
<b>SA 0 / SA 1</b>	<b>(0) Nettoergebnis (21 - 22) / (1) Geldfluss operative Gebarung (31 – 32)</b>			<b>-20 200,00</b>	<b>-20 200,00</b>	<b>-17 338,00</b>	<b>-20 200,00</b>	<b>-20 200,00</b>	<b>-17 338,00</b>
<b>SU 23</b>	<b>Summe Haushaltsrücklagen</b>			<b>0,00</b>	<b>0,00</b>	<b>0,00</b>	<b>0,00</b>	<b>0,00</b>	<b>0,00</b>
<b>SA00</b>	<b>Nettoergebnis nach Zuw./Entn. Haushaltsrücklagen (Saldo 0 +/- SU23)</b>			<b>-20 200,00</b>	<b>-20 200,00</b>	<b>-17 338,00</b>			
<b>Investive Gebarung</b>									
<b>SU 33</b>	<b>Summe Einzahlungen investive Gebarung</b>						<b>0,00</b>	<b>0,00</b>	<b>0,00</b>
<b>SU 34</b>	<b>Summe Auszahlungen investive Gebarung</b>						<b>0,00</b>	<b>0,00</b>	<b>0,00</b>
<b>SA2</b>	<b>Saldo (2) Geldfluss aus der Investiven Gebarung (33 – 34)</b>						<b>0,00</b>	<b>0,00</b>	<b>0,00</b>

		MVAG			Ergebnisvoranschlag			Finanzierungsvoranschlag		
		EH	FH	QU	VA 2022	VA 2021	RA 2020	VA 2022	VA 2021	RA 2020
<b>SA3</b>	<b>Saldo (3) Nettofinanzierungssaldo (Saldo 1 + Saldo 2)</b>							<b>-20 200,00</b>	<b>-20 200,00</b>	<b>-17 338,00</b>
<b>Finanzierungstätigkeit</b>										
<b>SU 35</b>	<b>Summe Einzahlungen aus der Finanzierungstätigkeit</b>							<b>0,00</b>	<b>0,00</b>	<b>0,00</b>
<b>SU 36</b>	<b>Summe Auszahlungen aus der Finanzierungstätigkeit</b>							<b>0,00</b>	<b>0,00</b>	<b>0,00</b>
<b>SA4</b>	<b>Saldo (4) Geldfluss aus der Finanzierungstätigkeit (35 – 36)</b>							<b>0,00</b>	<b>0,00</b>	<b>0,00</b>
<b>SA5</b>	<b>Saldo (5) Geldfluss aus der voranschlagswirksamen Gebarung (Saldo 3 + Saldo 4)</b>							<b>-20 200,00</b>	<b>-20 200,00</b>	<b>-17 338,00</b>
<b>64</b>	<b>Straßenverkehr</b>									
<b>640</b>	<b>Einrichtungen und Maßnahmen nach der Straßenverkehrsordnu</b>									
<b>640000</b>	<b>Einrichtung und Maßnahmen der Straßenverkehrsordnung</b>									
<b>Operative Gebarung</b>										
2/640000+804000	Veräußerung von geringwertigen Wirtschaftsgütern des Anlageverm.	2116		31	500,00	6 100,00	5 829,60	0,00	0,00	0,00
2/640000+829000	Schadenersätze von Dritten	2116	3116	18	1 000,00	2 500,00	0,00	1 000,00	2 500,00	0,00
2/640000+861000	Transfers von Ländern, Landesfonds und Landeskammern	2121	3121	15	0,00	0,00	6 562,43	0,00	0,00	6 562,43
2/640000+868000	Laufende Transferzahlungen von privaten Haushalten (STVO - Strafen)	2124	3124	16	140 000,00	120 000,00	115 032,36	140 000,00	120 000,00	114 858,36
<b>SU 21 / 31</b>	<b>Summe Erträge / Einzahlungen operative Gebarung</b>				<b>141 500,00</b>	<b>128 600,00</b>	<b>127 424,39</b>	<b>141 000,00</b>	<b>122 500,00</b>	<b>121 420,79</b>
1/640000-400000	Geringwertige Wirtschaftsgüter des Anlagevermögens	2221	3221	23	1 000,00	1 000,00	252,25	1 000,00	1 000,00	252,25
1/640000-400100	Verkehrszeichen Absperrmaterial GWG	2221	3221	23	38 500,00	38 500,00	24 869,06	38 500,00	38 500,00	24 869,06
1/640000-457000	Druckwerke (Parkraumbewirtschaftung)	2221	3221	23	2 000,00	2 000,00	1 620,72	2 000,00	2 000,00	1 620,72
1/640000-511000	Geldbezüge der Vertragsbediensteten in handwerklicher Verwendung	2211	3211	20	47 600,00	22 800,00	21 575,28	47 600,00	22 800,00	21 575,28
1/640000-565000	Mehrleistungsvergütung	2211	3211	20	900,00	500,00	0,00	900,00	500,00	0,00
1/640000-569000	Sonstige Nebengebühren	2211	3211	20	1 700,00	800,00	738,20	1 700,00	800,00	738,20
1/640000-580100	Dienstgeberbeiträge zum Ausgleichsfonds für Familienbeihilfen	2212	3212	20	2 000,00	1 000,00	897,24	2 000,00	1 000,00	897,24
1/640000-582100	Sonstige Dienstgeberbeiträge zur sozialen Sicherheit	2212	3212	20	10 500,00	5 100,00	4 769,82	10 500,00	5 100,00	4 769,82
1/640000-590000	Freiwillige Sozialleistungen	2212	3212	20	200,00	200,00	140,00	200,00	200,00	140,00
1/640000-600000	Strom	2222	3222	24	0,00	0,00	95,00	0,00	0,00	95,00
1/640000-611000	Instandhaltung von Sonderanlagen (Markierungen, Verkehrszeichen etc.)	2224	3224	24	40 000,00	38 200,00	29 012,57	40 000,00	38 200,00	29 012,57
1/640000-670000	Versicherungen	2222	3222	24	200,00	200,00	0,00	200,00	200,00	0,00
1/640000-670100	Abfertigungs-u. Jubiläumsmanagement	2222	3222	24	500,00	1 000,00	489,70	500,00	1 000,00	489,70
1/640000-680000	Planmäßige Abschreibung	2226			900,00	100,00	650,67	0,00	0,00	0,00
1/640000-720500	Kostenbeiträge (Kostenersätze) für Leistungen für Wirtschaftshof	2225	3225	24	5 000,00	0,00	0,00	5 000,00	0,00	0,00



		MVAG			Ergebnisvoranschlag			Finanzierungsvoranschlag		
		EH	FH	QU	VA 2022	VA 2021	RA 2020	VA 2022	VA 2021	RA 2020
1/640000-724000	Reisegebühren	2225	3225	24	700,00	700,00	692,64	700,00	700,00	692,64
1/640000-728000	Entgelte für sonstige Leistungen	2225	3225	24	5 000,00	1 000,00	174,00	5 000,00	1 000,00	174,00
1/640000-728520	Geschwindigkeitsmessungen	2225	3225	24	20 000,00	0,00	0,00	20 000,00	0,00	0,00
1/640000-728800	Entgelte für sonstige Leistungen EDV	2225	3225	24	2 000,00	1 500,00	1 440,00	2 000,00	1 500,00	1 440,00
1/640000-729000	Sonstige Ausgaben	2225	3225	24	1 000,00	0,00	159,60	1 000,00	0,00	159,60
1/640000-768520	Geschwindigkeitsmessungen	2234	3234	27	0,00	0,00	271,86	0,00	0,00	271,86
<b>SU 22 / 32</b>	<b>Summe Aufwendungen / Auszahlungen operative Gebarung</b>				<b>179 700,00</b>	<b>114 600,00</b>	<b>87 848,61</b>	<b>178 800,00</b>	<b>114 500,00</b>	<b>87 197,94</b>
<b>SA 0 / SA 1</b>	<b>(0) Nettoergebnis (21 - 22) / (1) Geldfluss operative Gebarung (31 - 32)</b>				<b>-38 200,00</b>	<b>14 000,00</b>	<b>39 575,78</b>	<b>-37 800,00</b>	<b>8 000,00</b>	<b>34 222,85</b>
<b>SU 23</b>	<b>Summe Haushaltsrücklagen</b>				<b>0,00</b>	<b>0,00</b>	<b>0,00</b>	<b>0,00</b>	<b>0,00</b>	<b>0,00</b>
<b>SA00</b>	<b>Nettoergebnis nach Zuw./Entn. Haushaltsrücklagen (Saldo 0 +/- SU23)</b>				<b>-38 200,00</b>	<b>14 000,00</b>	<b>39 575,78</b>			
<b>Investive Gebarung</b>										
2/640000+804000	Veräußerung von geringwertigen Wirtschaftsgütern des Anlageverm.		3315	31	0,00	0,00	0,00	500,00	6 100,00	5 829,60
<b>SU 33</b>	<b>Summe Einzahlungen investive Gebarung</b>							<b>500,00</b>	<b>6 100,00</b>	<b>5 829,60</b>
1/640000-005000	Anlagen zu Straßenbauten		3412	40	0,00	0,00	0,00	5 000,00	0,00	0,00
1/640000-042000	Betriebsausstattung		3415	41	0,00	0,00	0,00	0,00	13 000,00	0,00
<b>SU 34</b>	<b>Summe Auszahlungen investive Gebarung</b>							<b>5 000,00</b>	<b>13 000,00</b>	<b>0,00</b>
<b>SA2</b>	<b>Saldo (2) Geldfluss aus der Investiven Gebarung (33 - 34)</b>							<b>-4 500,00</b>	<b>-6 900,00</b>	<b>5 829,60</b>
<b>SA3</b>	<b>Saldo (3) Nettofinanzierungssaldo (Saldo 1 + Saldo 2)</b>							<b>-42 300,00</b>	<b>1 100,00</b>	<b>40 052,45</b>
<b>Finanzierungstätigkeit</b>										
<b>SU 35</b>	<b>Summe Einzahlungen aus der Finanzierungstätigkeit</b>							<b>0,00</b>	<b>0,00</b>	<b>0,00</b>
<b>SU 36</b>	<b>Summe Auszahlungen aus der Finanzierungstätigkeit</b>							<b>0,00</b>	<b>0,00</b>	<b>0,00</b>
<b>SA4</b>	<b>Saldo (4) Geldfluss aus der Finanzierungstätigkeit (35 - 36)</b>							<b>0,00</b>	<b>0,00</b>	<b>0,00</b>
<b>SA5</b>	<b>Saldo (5) Geldfluss aus der voranschlagswirksamen Gebarung (Saldo 3 + Saldo 4)</b>							<b>-42 300,00</b>	<b>1 100,00</b>	<b>40 052,45</b>

		MVAG	MVAG	QU	Ergebnisvoranschlag			Finanzierungsvoranschlag		
		EH	FH		VA 2022	VA 2021	RA 2020	VA 2022	VA 2021	RA 2020
<b>7 Wirtschaftsförderung</b>										
<b>71</b>	<b>Grundlagenverbesserung in der Land- und Forstwirtschaft</b>									
<b>710</b>	<b>Land- und forstwirtschaftlicher Wegebau</b>									
<b>710038</b>	<b>Wegerhaltungsmaßnahmen Güterwege</b>									
<b>Operative Gebarung</b>										
6/710038+829910	Sonstige Erträge (Zuführung Projekt)	2116	3116	18	8 000,00	11 300,00	57 128,11	8 000,00	11 300,00	57 128,11
6/710038+868000	Transfers von privaten Haushalten	2124	3124	16	0,00	0,00	1 800,00	0,00	0,00	1 800,00
6/710038+871120	Kapitaltransferzahlungen vom Land (Bedarfszuweisung)	2121	3121	33	1 000,00	1 000,00	1 000,00	1 000,00	1 000,00	1 000,00
<b>SU 21 / 31</b>	<b>Summe Erträge / Einzahlungen operative Gebarung</b>				<b>9 000,00</b>	<b>12 300,00</b>	<b>59 928,11</b>	<b>9 000,00</b>	<b>12 300,00</b>	<b>59 928,11</b>
<b>SU 22 / 32</b>	<b>Summe Aufwendungen / Auszahlungen operative Gebarung</b>				<b>0,00</b>	<b>0,00</b>	<b>0,00</b>	<b>0,00</b>	<b>0,00</b>	<b>0,00</b>
<b>SA 0 / SA 1</b>	<b>(0) Nettoergebnis (21 - 22) / (1) Geldfluss operative Gebarung (31 - 32)</b>				<b>9 000,00</b>	<b>12 300,00</b>	<b>59 928,11</b>	<b>9 000,00</b>	<b>12 300,00</b>	<b>59 928,11</b>
<b>SU 23</b>	<b>Summe Haushaltsrücklagen</b>				<b>0,00</b>	<b>0,00</b>	<b>0,00</b>	<b>0,00</b>	<b>0,00</b>	<b>0,00</b>
<b>SA00</b>	<b>Nettoergebnis nach Zuw./Entn. Haushaltsrücklagen (Saldo 0 +/- SU23)</b>				<b>9 000,00</b>	<b>12 300,00</b>	<b>59 928,11</b>			
<b>Investive Gebarung</b>										
6/710038+301000	Kapitaltransfers von Ländern (Abteilung B/6)		3331	33	0,00	0,00	0,00	1 000,00	1 000,00	1 000,00
<b>SU 33</b>	<b>Summe Einzahlungen investive Gebarung</b>							<b>1 000,00</b>	<b>1 000,00</b>	<b>1 000,00</b>
5/710038-002000	Straßenbauten		3412	40	0,00	0,00	0,00	10 000,00	13 300,00	60 928,11
<b>SU 34</b>	<b>Summe Auszahlungen investive Gebarung</b>							<b>10 000,00</b>	<b>13 300,00</b>	<b>60 928,11</b>
<b>SA2</b>	<b>Saldo (2) Geldfluss aus der Investiven Gebarung (33 - 34)</b>							<b>-9 000,00</b>	<b>-12 300,00</b>	<b>-59 928,11</b>
<b>SA3</b>	<b>Saldo (3) Nettofinanzierungssaldo (Saldo 1 + Saldo 2)</b>							<b>0,00</b>	<b>0,00</b>	<b>0,00</b>
<b>Finanzierungstätigkeit</b>										
<b>SU 35</b>	<b>Summe Einzahlungen aus der Finanzierungstätigkeit</b>							<b>0,00</b>	<b>0,00</b>	<b>0,00</b>
<b>SU 36</b>	<b>Summe Auszahlungen aus der Finanzierungstätigkeit</b>							<b>0,00</b>	<b>0,00</b>	<b>0,00</b>
<b>SA4</b>	<b>Saldo (4) Geldfluss aus der Finanzierungstätigkeit (35 - 36)</b>							<b>0,00</b>	<b>0,00</b>	<b>0,00</b>
<b>SA5</b>	<b>Saldo (5) Geldfluss aus der voranschlagswirksamen Gebarung (Saldo 3 + Saldo 4)</b>							<b>0,00</b>	<b>0,00</b>	<b>0,00</b>
<b>74</b>	<b>Sonstige Förderung der Land- und Forstwirtschaft</b>									
<b>742</b>	<b>Produktionsförderung</b>									
<b>742000</b>	<b>Produktionsförderung</b>									
<b>Operative Gebarung</b>										
2/742000+861000	Transfers von Ländern, Landesfonds und Landeskammern	2121	3121	15	0,00	0,00	15,00	0,00	0,00	15,00
<b>SU 21 / 31</b>	<b>Summe Erträge / Einzahlungen operative Gebarung</b>				<b>0,00</b>	<b>0,00</b>	<b>15,00</b>	<b>0,00</b>	<b>0,00</b>	<b>15,00</b>

		MVAG			Ergebnisvoranschlag			Finanzierungsvoranschlag		
		EH	FH	QU	VA 2022	VA 2021	RA 2020	VA 2022	VA 2021	RA 2020
1/742000-728000	Entgelte für sonstige Leistungen	2225	3225	24	300,00	300,00	349,76	300,00	300,00	349,76
<b>SU 22 / 32</b>	<b>Summe Aufwendungen / Auszahlungen operative Gebarung</b>				<b>300,00</b>	<b>300,00</b>	<b>349,76</b>	<b>300,00</b>	<b>300,00</b>	<b>349,76</b>
<b>SA 0 / SA 1</b>	<b>(0) Nettoergebnis (21 - 22) / (1) Geldfluss operative Gebarung (31 - 32)</b>				<b>-300,00</b>	<b>-300,00</b>	<b>-334,76</b>	<b>-300,00</b>	<b>-300,00</b>	<b>-334,76</b>
<b>SU 23</b>	<b>Summe Haushaltsrücklagen</b>				<b>0,00</b>	<b>0,00</b>	<b>0,00</b>	<b>0,00</b>	<b>0,00</b>	<b>0,00</b>
<b>SA00</b>	<b>Nettoergebnis nach Zuw./Entn. Haushaltsrücklagen (Saldo 0 +/- SU23)</b>				<b>-300,00</b>	<b>-300,00</b>	<b>-334,76</b>			
<b>Investive Gebarung</b>										
<b>SU 33</b>	<b>Summe Einzahlungen investive Gebarung</b>							<b>0,00</b>	<b>0,00</b>	<b>0,00</b>
<b>SU 34</b>	<b>Summe Auszahlungen investive Gebarung</b>							<b>0,00</b>	<b>0,00</b>	<b>0,00</b>
<b>SA2</b>	<b>Saldo (2) Geldfluss aus der Investiven Gebarung (33 - 34)</b>							<b>0,00</b>	<b>0,00</b>	<b>0,00</b>
<b>SA3</b>	<b>Saldo (3) Nettofinanzierungssaldo (Saldo 1 + Saldo 2)</b>							<b>-300,00</b>	<b>-300,00</b>	<b>-334,76</b>
<b>Finanzierungstätigkeit</b>										
<b>SU 35</b>	<b>Summe Einzahlungen aus der Finanzierungstätigkeit</b>							<b>0,00</b>	<b>0,00</b>	<b>0,00</b>
<b>SU 36</b>	<b>Summe Auszahlungen aus der Finanzierungstätigkeit</b>							<b>0,00</b>	<b>0,00</b>	<b>0,00</b>
<b>SA4</b>	<b>Saldo (4) Geldfluss aus der Finanzierungstätigkeit (35 - 36)</b>							<b>0,00</b>	<b>0,00</b>	<b>0,00</b>
<b>SA5</b>	<b>Saldo (5) Geldfluss aus der voranschlagswirksamen Gebarung (Saldo 3 + Saldo 4)</b>							<b>-300,00</b>	<b>-300,00</b>	<b>-334,76</b>
<b>77</b>	<b>Förderung des Fremdenverkehrs</b>									
<b>771</b>	<b>Maßnahmen zur Förderung des Fremdenverkehrs</b>									
<b>771000</b>	<b>Maßnahmen zur Förderung des Fremdenverkehrs</b>									
<b>Operative Gebarung</b>										
<b>SU 21 / 31</b>	<b>Summe Erträge / Einzahlungen operative Gebarung</b>				<b>0,00</b>	<b>0,00</b>	<b>0,00</b>	<b>0,00</b>	<b>0,00</b>	<b>0,00</b>
1/771000-457000	Druckwerke, Gesetze, Formulare	2221	3221	23	500,00	500,00	0,00	500,00	500,00	0,00
1/771000-680000	Planmäßige Abschreibung	2226			900,00	0,00	0,00	0,00	0,00	0,00
1/771000-728000	Entgelte für sonstige Leistungen	2225	3225	24	2 000,00	2 000,00	0,00	2 000,00	2 000,00	0,00
1/771000-729000	Sonstige Ausgaben	2225	3225	24	100,00	100,00	0,00	100,00	100,00	0,00
<b>SU 22 / 32</b>	<b>Summe Aufwendungen / Auszahlungen operative Gebarung</b>				<b>3 500,00</b>	<b>2 600,00</b>	<b>0,00</b>	<b>2 600,00</b>	<b>2 600,00</b>	<b>0,00</b>
<b>SA 0 / SA 1</b>	<b>(0) Nettoergebnis (21 - 22) / (1) Geldfluss operative Gebarung (31 - 32)</b>				<b>-3 500,00</b>	<b>-2 600,00</b>	<b>0,00</b>	<b>-2 600,00</b>	<b>-2 600,00</b>	<b>0,00</b>
<b>SU 23</b>	<b>Summe Haushaltsrücklagen</b>				<b>0,00</b>	<b>0,00</b>	<b>0,00</b>	<b>0,00</b>	<b>0,00</b>	<b>0,00</b>
<b>SA00</b>	<b>Nettoergebnis nach Zuw./Entn. Haushaltsrücklagen (Saldo 0 +/- SU23)</b>				<b>-3 500,00</b>	<b>-2 600,00</b>	<b>0,00</b>			
<b>Investive Gebarung</b>										
2/771000+303000	Kapitaltransfers von sonstigen Trägern des öffentlichen Rechts (LEADER)		3331	33	0,00	0,00	0,00	9 000,00	9 000,00	0,00
<b>SU 33</b>	<b>Summe Einzahlungen investive Gebarung</b>							<b>9 000,00</b>	<b>9 000,00</b>	<b>0,00</b>
1/771000-010000	Gebäude		3413	40	0,00	0,00	0,00	0,00	18 000,00	0,00
<b>SU 34</b>	<b>Summe Auszahlungen investive Gebarung</b>							<b>0,00</b>	<b>18 000,00</b>	<b>0,00</b>
<b>SA2</b>	<b>Saldo (2) Geldfluss aus der Investiven Gebarung (33 - 34)</b>							<b>9 000,00</b>	<b>-9 000,00</b>	<b>0,00</b>
<b>SA3</b>	<b>Saldo (3) Nettofinanzierungssaldo (Saldo 1 + Saldo 2)</b>							<b>6 400,00</b>	<b>-11 600,00</b>	<b>0,00</b>

	MVAG EH	MVAG FH	QU	Ergebnisvoranschlag			Finanzierungsvoranschlag		
				VA 2022	VA 2021	RA 2020	VA 2022	VA 2021	RA 2020
<b>Finanzierungstätigkeit</b>									
SU 35							0,00	0,00	0,00
SU 36							0,00	0,00	0,00
SA4							0,00	0,00	0,00
SA5							6 400,00	-11 600,00	0,00
<b>78 Förderung von Handel, Gewerbe und Industrie</b>									
<b>782 Wirtschaftspolitische Maßnahmen</b>									
<b>782000 Wirtschaftl.Massnahmen</b>									
<b>Operative Gebarung</b>									
SU 21 / 31				0,00	0,00	0,00	0,00	0,00	0,00
1/782000-752000		2231	3231	26	0,00	0,00	3 148,50	0,00	3 148,50
1/782000-757000		2234	3234	27	12 000,00	0,00	0,00	12 000,00	0,00
SU 22 / 32					12 000,00	0,00	3 148,50	12 000,00	0,00
SA 0 / SA 1					-12 000,00	0,00	-3 148,50	-12 000,00	0,00
SU 23					0,00	0,00	0,00	0,00	0,00
SA00					-12 000,00	0,00	-3 148,50		
<b>Investive Gebarung</b>									
SU 33							0,00	0,00	0,00
SU 34							0,00	0,00	0,00
SA2							0,00	0,00	0,00
SA3							-12 000,00	0,00	-3 148,50
<b>Finanzierungstätigkeit</b>									
SU 35							0,00	0,00	0,00
SU 36							0,00	0,00	0,00
SA4							0,00	0,00	0,00
SA5							-12 000,00	0,00	-3 148,50
<b>789 Sonstige Einrichtungen und Maßnahmen</b>									
<b>789000 Sonstige Wirtschaftsförderung</b>									
<b>Operative Gebarung</b>									
2/789000+812000		2114	3114	13	4 000,00	4 000,00	1 960,80	4 000,00	1 960,80
2/789000+861000		2121	3121	15	0,00	6 500,00	0,00	6 500,00	0,00
SU 21 / 31					4 000,00	10 500,00	1 960,80	4 000,00	10 500,00

		MVAG	MVAG	QU	Ergebnisvoranschlag			Finanzierungsvoranschlag		
		EH	FH		VA 2022	VA 2021	RA 2020	VA 2022	VA 2021	RA 2020
1/789000-400000	Geringwertige Wirtschaftsgüter des Anlagevermögens	2221	3221	23	3 000,00	1 000,00	0,00	3 000,00	1 000,00	0,00
1/789000-670000	Versicherungen	2222	3222	24	0,00	200,00	0,00	0,00	200,00	0,00
1/789000-680000	Planmäßige Abschreibung	2226			0,00	0,00	210,20	0,00	0,00	0,00
1/789000-700000	Mietzinse	2223	3223	24	200,00	200,00	17,44	200,00	200,00	17,44
1/789000-710000	Öffentliche Abgaben (Ausgaben), ohne Gebühren gemäß FAG	2225	3225	24	0,00	100,00	0,00	0,00	100,00	0,00
1/789000-711000	Gebühren für die Benützung von Gemeindeeinrichtungen und Anlagen gemäß FAG	2225	3225	24	1 400,00	1 400,00	1 307,56	1 400,00	1 400,00	1 307,56
1/789000-720500	Kostenbeiträge (Kostensätze) für Leistungen Wirtschaftshof	2225	3225	24	16 000,00	16 000,00	14 989,81	16 000,00	16 000,00	14 989,81
1/789000-726000	Mitgliedsbeiträge an Institutionen	2225	3225	24	48 000,00	46 800,00	46 276,00	48 000,00	46 800,00	46 276,00
1/789000-728000	Entgelte für sonstige Leistungen	2225	3225	24	5 000,00	5 600,00	15 501,45	5 000,00	5 600,00	15 501,45
1/789000-728340	Stadtentwicklung	2225	3225	24	25 000,00	25 000,00	14 988,35	25 000,00	25 000,00	14 988,35
1/789000-729300	sonstige Ausgaben (Weihnachtsbeleuchtung)	2225	3225	24	10 000,00	11 200,00	6 255,46	10 000,00	11 200,00	6 255,46
1/789000-755000	Transfers an Unternehmen (Förderung 2020)	2233	3233	27	0,00	0,00	4 582,65	0,00	0,00	4 582,65
1/789000-757200	Förderung der Kommunalsteuer (Lehrlinge)	2234	3234	27	0,00	13 000,00	8 320,59	0,00	13 000,00	8 320,59
1/789000-776000	Kapitaltransferzahlungen an sonst. Unternehmen (Industrieförderung)	2233		44	18 000,00	0,00	25 513,54	0,00	0,00	0,00
<b>SU 22 / 32</b>	<b>Summe Aufwendungen / Auszahlungen operative Gebarung</b>				<b>126 600,00</b>	<b>120 500,00</b>	<b>137 963,05</b>	<b>108 600,00</b>	<b>120 500,00</b>	<b>112 239,31</b>
<b>SA 0 / SA 1</b>	<b>(0) Nettoergebnis (21 - 22) / (1) Geldfluss operative Gebarung (31 - 32)</b>				<b>-122 600,00</b>	<b>-110 000,00</b>	<b>-136 002,25</b>	<b>-104 600,00</b>	<b>-110 000,00</b>	<b>-110 278,51</b>
<b>SU 23</b>	<b>Summe Haushaltsrücklagen</b>				<b>0,00</b>	<b>0,00</b>	<b>0,00</b>	<b>0,00</b>	<b>0,00</b>	<b>0,00</b>
<b>SA00</b>	<b>Nettoergebnis nach Zuw./Entn. Haushaltsrücklagen (Saldo 0 +/- SU23)</b>				<b>-122 600,00</b>	<b>-110 000,00</b>	<b>-136 002,25</b>			
<b>Investive Gebarung</b>										
<b>SU 33</b>	<b>Summe Einzahlungen investive Gebarung</b>							<b>0,00</b>	<b>0,00</b>	<b>0,00</b>
1/789000-042000	Betriebsausstattung		3415	41	0,00	0,00	0,00	10 000,00	10 000,00	6 306,06
1/789000-776000	Kapitaltransferzahlungen an sonst. Unternehmen (Industrieförderung)		3433	44	0,00	0,00	0,00	18 000,00	0,00	25 513,54
<b>SU 34</b>	<b>Summe Auszahlungen investive Gebarung</b>							<b>28 000,00</b>	<b>10 000,00</b>	<b>31 819,60</b>
<b>SA2</b>	<b>Saldo (2) Geldfluss aus der Investiven Gebarung (33 - 34)</b>							<b>-28 000,00</b>	<b>-10 000,00</b>	<b>-31 819,60</b>
<b>SA3</b>	<b>Saldo (3) Nettofinanzierungssaldo (Saldo 1 + Saldo 2)</b>							<b>-132 600,00</b>	<b>-120 000,00</b>	<b>-142 098,11</b>
<b>Finanzierungstätigkeit</b>										
<b>SU 35</b>	<b>Summe Einzahlungen aus der Finanzierungstätigkeit</b>							<b>0,00</b>	<b>0,00</b>	<b>0,00</b>
<b>SU 36</b>	<b>Summe Auszahlungen aus der Finanzierungstätigkeit</b>							<b>0,00</b>	<b>0,00</b>	<b>0,00</b>
<b>SA4</b>	<b>Saldo (4) Geldfluss aus der Finanzierungstätigkeit (35 - 36)</b>							<b>0,00</b>	<b>0,00</b>	<b>0,00</b>
<b>SA5</b>	<b>Saldo (5) Geldfluss aus der voranschlagswirksamen Gebarung (Saldo 3 + Saldo 4)</b>							<b>-132 600,00</b>	<b>-120 000,00</b>	<b>-142 098,11</b>

		MVAG			Ergebnisvoranschlag			Finanzierungsvoranschlag		
		EH	FH	QU	VA 2022	VA 2021	RA 2020	VA 2022	VA 2021	RA 2020
<b>8 Dienstleistungen</b>										
<b>81</b>	<b>Öffentliche Einrichtungen (soweit nicht dem Abschnitt 85 zuzuordnen)</b>									
<b>812</b>	<b>WC-Anlagen</b>									
<b>812000</b>	<b>Öffentliche WC-Anlagen</b>									
<b>Operative Gebarung</b>										
2/812000+810000	Leistungserlöse	2114	3114	13	0,00	0,00	543,95	0,00	0,00	543,95
<b>SU 21 / 31</b>	<b>Summe Erträge / Einzahlungen operative Gebarung</b>				<b>0,00</b>	<b>0,00</b>	<b>543,95</b>	<b>0,00</b>	<b>0,00</b>	<b>543,95</b>
1/812000-400000	Geringwertige Wirtschaftsgüter des Anlagevermögens	2221	3221	23	200,00	500,00	101,40	200,00	500,00	101,40
1/812000-459000	Sonstige Verbrauchsgüter	2221	3221	23	200,00	600,00	172,79	200,00	600,00	172,79
1/812000-600000	Strom	2222	3222	24	400,00	400,00	276,99	400,00	400,00	276,99
1/812000-614000	Instandhaltung von Gebäuden	2224	3224	24	500,00	1 000,00	108,77	500,00	1 000,00	108,77
1/812000-670000	Versicherungen	2222	3222	24	100,00	100,00	31,98	100,00	100,00	31,98
1/812000-680000	Planmäßige Abschreibung	2226			1 300,00	1 300,00	1 276,02	0,00	0,00	0,00
1/812000-711000	Gebühren für die Benützung von Gemeindefeinrichtungen gem. FAG	2225	3225	24	600,00	600,00	419,39	600,00	600,00	419,39
1/812000-728000	Entgelte für sonstige Leistungen	2225	3225	24	200,00	200,00	-18,50	200,00	200,00	-18,50
<b>SU 22 / 32</b>	<b>Summe Aufwendungen / Auszahlungen operative Gebarung</b>				<b>3 500,00</b>	<b>4 700,00</b>	<b>2 368,84</b>	<b>2 200,00</b>	<b>3 400,00</b>	<b>1 092,82</b>
<b>SA 0 / SA 1</b>	<b>(0) Nettoergebnis (21 - 22) / (1) Geldfluss operative Gebarung (31 - 32)</b>				<b>-3 500,00</b>	<b>-4 700,00</b>	<b>-1 824,89</b>	<b>-2 200,00</b>	<b>-3 400,00</b>	<b>-548,87</b>
<b>SU 23</b>	<b>Summe Haushaltsrücklagen</b>				<b>0,00</b>	<b>0,00</b>	<b>0,00</b>	<b>0,00</b>	<b>0,00</b>	<b>0,00</b>
<b>SA00</b>	<b>Nettoergebnis nach Zuw./Entn. Haushaltsrücklagen (Saldo 0 +/- SU23)</b>				<b>-3 500,00</b>	<b>-4 700,00</b>	<b>-1 824,89</b>			
<b>Investive Gebarung</b>										
<b>SU 33</b>	<b>Summe Einzahlungen investive Gebarung</b>							<b>0,00</b>	<b>0,00</b>	<b>0,00</b>
<b>SU 34</b>	<b>Summe Auszahlungen investive Gebarung</b>							<b>0,00</b>	<b>0,00</b>	<b>0,00</b>
<b>SA2</b>	<b>Saldo (2) Geldfluss aus der Investiven Gebarung (33 - 34)</b>							<b>0,00</b>	<b>0,00</b>	<b>0,00</b>
<b>SA3</b>	<b>Saldo (3) Nettofinanzierungssaldo (Saldo 1 + Saldo 2)</b>							<b>-2 200,00</b>	<b>-3 400,00</b>	<b>-548,87</b>
<b>Finanzierungstätigkeit</b>										
<b>SU 35</b>	<b>Summe Einzahlungen aus der Finanzierungstätigkeit</b>							<b>0,00</b>	<b>0,00</b>	<b>0,00</b>
<b>SU 36</b>	<b>Summe Auszahlungen aus der Finanzierungstätigkeit</b>							<b>0,00</b>	<b>0,00</b>	<b>0,00</b>
<b>SA4</b>	<b>Saldo (4) Geldfluss aus der Finanzierungstätigkeit (35 - 36)</b>							<b>0,00</b>	<b>0,00</b>	<b>0,00</b>
<b>SA5</b>	<b>Saldo (5) Geldfluss aus der voranschlagswirksamen Gebarung (Saldo 3 + Saldo 4)</b>							<b>-2 200,00</b>	<b>-3 400,00</b>	<b>-548,87</b>
<b>814</b>	<b>Straßenreinigung</b>									
<b>814000</b>	<b>Straßenreinigung</b>									
<b>Operative Gebarung</b>										
2/814000+808000	Veräußerung von Altmaterial	2116	3116	16	100,00	100,00	0,00	100,00	100,00	0,00
2/814000+816500	Ersätze für Leistungen Wirtschaftshof	2114	3114	13	69 000,00	67 000,00	75 429,34	69 000,00	67 000,00	75 429,34

		MVAG	MVAG	QU	Ergebnisvoranschlag			Finanzierungsvoranschlag		
		EH	FH		VA 2022	VA 2021	RA 2020	VA 2022	VA 2021	RA 2020
2/814000+827000	Kostensätze für die Überlassung von Bediensteten an Dritte	2116	3116	18	700,00	700,00	0,00	700,00	700,00	0,00
<b>SU 21 / 31</b>	<b>Summe Erträge / Einzahlungen operative Gebarung</b>				<b>69 800,00</b>	<b>67 800,00</b>	<b>75 429,34</b>	<b>69 800,00</b>	<b>67 800,00</b>	<b>75 429,34</b>
1/814000-400000	Geringwertige Wirtschaftsgüter des Anlagevermögens	2221	3221	23	1 600,00	1 600,00	795,66	1 600,00	1 600,00	795,66
1/814000-452000	Treibstoffe	2221	3221	23	5 100,00	5 000,00	3 675,24	5 100,00	5 000,00	3 675,24
1/814000-453000	Schmier- und Schleifmittel	2221	3221	23	100,00	100,00	0,00	100,00	100,00	0,00
1/814000-459000	Sonstige Verbrauchsgüter	2221	3221	23	200,00	200,00	0,00	200,00	200,00	0,00
1/814000-511000	Geldbezüge der Vertragsbediensteten in handwerklicher Verwendung	2211	3211	20	59 200,00	57 500,00	54 698,04	59 200,00	57 500,00	54 698,04
1/814000-565000	Mehrleistungsvergütung	2211	3211	20	7 600,00	11 400,00	10 168,06	7 600,00	11 400,00	10 168,06
1/814000-569000	Sonstige Nebengebühren	2211	3211	20	3 300,00	3 300,00	3 353,43	3 300,00	3 300,00	3 353,43
1/814000-580100	Dienstgeberbeiträge zum Ausgleichsfonds für Familienbeihilfen	2212	3212	20	2 700,00	2 900,00	2 660,58	2 700,00	2 900,00	2 660,58
1/814000-582100	Sonstige Dienstgeberbeiträge zur sozialen Sicherheit	2212	3212	20	14 900,00	15 600,00	14 329,06	14 900,00	15 600,00	14 329,06
1/814000-590000	Freiwillige Sozialleistungen	2212	3212	20	400,00	400,00	360,00	400,00	400,00	360,00
1/814000-616000	Instandhaltung von Maschinen und maschinelle Anlagen	2224	3224	24	5 000,00	5 000,00	1 548,41	5 000,00	5 000,00	1 548,41
1/814000-617000	Instandhaltung von Fahrzeugen	2224	3224	24	16 000,00	24 000,00	17 001,56	16 000,00	24 000,00	17 001,56
1/814000-618000	Instandhaltung von sonstigen Anlagen	2224	3224	24	1 000,00	1 000,00	0,00	1 000,00	1 000,00	0,00
1/814000-631000	Telefon	2222	3222	24	200,00	200,00	61,44	200,00	200,00	61,44
1/814000-670000	Versicherungen	2222	3222	24	2 500,00	2 300,00	2 055,00	2 500,00	2 300,00	2 055,00
1/814000-670100	Abfertigungs-u. Jubiläumsmanagement	2222	3222	24	1 100,00	1 100,00	991,70	1 100,00	1 100,00	991,70
1/814000-700001	Miete/Wäsche Arbeitsbekleidung	2223	3223	24	1 300,00	1 300,00	1 163,90	1 300,00	1 300,00	1 163,90
1/814000-710000	Öffentliche Abgaben (Ausgaben), ohne Gebühren gemäß FAG	2225	3225	24	100,00	100,00	0,00	100,00	100,00	0,00
1/814000-720500	Kostenbeiträge (Kostensätze) für Leistungen Wirtschaftshof	2225	3225	24	76 300,00	70 000,00	60 072,23	76 300,00	70 000,00	60 072,23
1/814000-728000	Entgelte für sonstige Leistungen (Winterdienst, etc.)	2225	3225	24	70 000,00	70 000,00	43 754,07	70 000,00	70 000,00	43 754,07
<b>SU 22 / 32</b>	<b>Summe Aufwendungen / Auszahlungen operative Gebarung</b>				<b>268 600,00</b>	<b>273 000,00</b>	<b>216 688,38</b>	<b>268 600,00</b>	<b>273 000,00</b>	<b>216 688,38</b>
<b>SA 0 / SA 1</b>	<b>(0) Nettoergebnis (21 - 22) / (1) Geldfluss operative Gebarung (31 - 32)</b>				<b>-198 800,00</b>	<b>-205 200,00</b>	<b>-141 259,04</b>	<b>-198 800,00</b>	<b>-205 200,00</b>	<b>-141 259,04</b>
<b>SU 23</b>	<b>Summe Haushaltsrücklagen</b>				<b>0,00</b>	<b>0,00</b>	<b>0,00</b>	<b>0,00</b>	<b>0,00</b>	<b>0,00</b>
<b>SA00</b>	<b>Nettoergebnis nach Zuw./Entn. Haushaltsrücklagen (Saldo 0 +/- SU23)</b>				<b>-198 800,00</b>	<b>-205 200,00</b>	<b>-141 259,04</b>			
<b>Investive Gebarung</b>										
<b>SU 33</b>	<b>Summe Einzahlungen investive Gebarung</b>							<b>0,00</b>	<b>0,00</b>	<b>0,00</b>
<b>SU 34</b>	<b>Summe Auszahlungen investive Gebarung</b>							<b>0,00</b>	<b>0,00</b>	<b>0,00</b>
<b>SA2</b>	<b>Saldo (2) Geldfluss aus der Investiven Gebarung (33 - 34)</b>							<b>0,00</b>	<b>0,00</b>	<b>0,00</b>
<b>SA3</b>	<b>Saldo (3) Nettofinanzierungssaldo (Saldo 1 + Saldo 2)</b>							<b>-198 800,00</b>	<b>-205 200,00</b>	<b>-141 259,04</b>

		MVAG EH	MVAG FH	QU	Ergebnisvoranschlag			Finanzierungsvoranschlag		
					VA 2022	VA 2021	RA 2020	VA 2022	VA 2021	RA 2020
<b>Finanzierungstätigkeit</b>										
<b>SU 35</b>	<b>Summe Einzahlungen aus der Finanzierungstätigkeit</b>							<b>0,00</b>	<b>0,00</b>	<b>0,00</b>
<b>SU 36</b>	<b>Summe Auszahlungen aus der Finanzierungstätigkeit</b>							<b>0,00</b>	<b>0,00</b>	<b>0,00</b>
<b>SA4</b>	<b>Saldo (4) Geldfluss aus der Finanzierungstätigkeit (35 – 36)</b>							<b>0,00</b>	<b>0,00</b>	<b>0,00</b>
<b>SA5</b>	<b>Saldo (5) Geldfluss aus der voranschlagswirksamen Gebarung (Saldo 3 + Saldo 4)</b>							<b>-198 800,00</b>	<b>-205 200,00</b>	<b>-141 259,04</b>
<b>815</b>	<b>Park- und Gartenanlagen, Kinderspielplätze</b>									
<b>815000</b>	<b>Park- und Gartenanlagen</b>									
<b>Operative Gebarung</b>										
2/815000+808000	Veräußerung von Altmaterial	2116	3116	16	100,00	100,00	100,00	100,00	100,00	100,00
2/815000+813000	Erträge aus der Auflösung von Investitionszuschüssen (Kapitaltransfers)	2127			11 200,00	0,00	10 474,01	0,00	0,00	0,00
2/815000+816500	Ersätze für Leistungen Wirtschaftshof	2114	3114	13	84 900,00	82 400,00	88 887,22	84 900,00	82 400,00	88 887,22
2/815000+828000	Rückersätze von Aufwendungen (ATZ)	2116	3116	18	8 400,00	16 800,00	0,00	8 400,00	16 800,00	0,00
2/815000+829000	Sonstige Einnahmen	2116	3116	18	500,00	500,00	0,00	500,00	500,00	0,00
2/815000+860000	Transfers von Bund, Bundesfonds und Bundeskammern	2121	3121	15	0,00	0,00	7 011,10	0,00	0,00	7 011,10
2/815000+863000	Laufende Transferzahlungen von Sozialversicherungsträgern	2121	3121	15	200,00	3 800,00	598,86	200,00	3 800,00	598,86
<b>SU 21 / 31</b>	<b>Summe Erträge / Einzahlungen operative Gebarung</b>				<b>105 300,00</b>	<b>103 600,00</b>	<b>107 071,19</b>	<b>94 100,00</b>	<b>103 600,00</b>	<b>96 597,18</b>
1/815000-400000	Geringwertige Wirtschaftsgüter des Anlagevermögens	2221	3221	23	3 500,00	10 300,00	2 753,04	3 500,00	10 300,00	2 753,04
1/815000-400300	Geringwertige Werkzeuge	2221	3221	23	1 500,00	1 400,00	1 997,05	1 500,00	1 400,00	1 997,05
1/815000-420000	Rohstoffe	2221	3221	23	15 000,00	15 000,00	0,00	15 000,00	15 000,00	0,00
1/815000-431000	Futtermittel	2221	3221	23	0,00	0,00	412,00	0,00	0,00	412,00
1/815000-452000	Treibstoffe	2221	3221	23	4 000,00	4 000,00	3 505,27	4 000,00	4 000,00	3 505,27
1/815000-455000	Chemische und artverwandte Mittel	2221	3221	23	600,00	600,00	0,00	600,00	600,00	0,00
1/815000-459000	Sonstige Verbrauchsgüter	2221	3221	23	1 500,00	1 500,00	1 275,27	1 500,00	1 500,00	1 275,27
1/815000-511000	Geldbezüge der Vertragsbediensteten in handwerklicher Verwendung	2211	3211	20	138 000,00	116 600,00	116 083,14	138 000,00	116 600,00	116 083,14
1/815000-565000	Mehrleistungsvergütung	2211	3211	20	3 800,00	8 700,00	7 950,09	3 800,00	8 700,00	7 950,09
1/815000-566000	Zuwendungen aus Anlass von Dienstjubiläen	2212	3212	20	0,00	12 000,00	0,00	0,00	12 000,00	0,00
1/815000-569000	Sonstige Nebengebühren	2211	3211	20	3 900,00	5 100,00	5 714,87	3 900,00	5 100,00	5 714,87
1/815000-580100	Dienstgeberbeiträge zum Ausgleichsfonds für Familienbeihilfen	2212	3212	20	3 000,00	3 600,00	4 379,95	3 000,00	3 600,00	4 379,95
1/815000-582100	Sonstige Dienstgeberbeiträge zur sozialen Sicherheit	2212	3212	20	27 300,00	31 800,00	29 165,73	27 300,00	31 800,00	29 165,73
1/815000-590000	Freiwillige Sozialleistungen	2212	3212	20	600,00	600,00	500,00	600,00	600,00	500,00
1/815000-613000	Instandhaltung von sonstigen Grundstückseinrichtungen	2224	3224	24	10 000,00	10 000,00	21 549,97	10 000,00	10 000,00	21 549,97



		MVAG	MVAG	QU	Ergebnisvoranschlag			Finanzierungsvoranschlag		
		EH	FH		VA 2022	VA 2021	RA 2020	VA 2022	VA 2021	RA 2020
1/815000-616000	Instandhaltung von Maschinen und maschinelle Anlagen	2224	3224	24	2 000,00	8 500,00	13 103,37	2 000,00	8 500,00	13 103,37
1/815000-618000	Instandhaltung von sonstigen Anlagen	2224	3224	24	10 000,00	2 500,00	1 969,44	10 000,00	2 500,00	1 969,44
1/815000-631000	Telefon	2222	3222	24	200,00	200,00	82,56	200,00	200,00	82,56
1/815000-670000	Versicherungen	2222	3222	24	3 300,00	3 200,00	1 686,97	3 300,00	3 200,00	1 686,97
1/815000-670100	Abfertigungs-u. Jubiläumsmanagement	2222	3222	24	16 700,00	16 700,00	16 713,30	16 700,00	16 700,00	16 713,30
1/815000-680000	Planmäßige Abschreibung	2226			13 400,00	13 400,00	13 777,57	0,00	0,00	0,00
1/815000-700000	Mietzinse	2223	3223	24	500,00	500,00	439,55	500,00	500,00	439,55
1/815000-700001	Miete/Wäsche Arbeitsbekleidung	2223	3223	24	2 000,00	1 800,00	1 946,10	2 000,00	1 800,00	1 946,10
1/815000-710000	Öffentliche Abgaben (Ausgaben), ohne Gebühren gemäß FAG	2225	3225	24	500,00	500,00	162,80	500,00	500,00	162,80
1/815000-711000	Gebühren für die Benützung von Gemeindeeinrichtungen gem. FAG	2225	3225	24	19 200,00	18 800,00	23 462,67	19 200,00	18 800,00	23 462,67
1/815000-720500	Kostenbeiträge (Kostensätze) für Leistungen Wirtschaftshof	2225	3225	24	147 000,00	145 000,00	174 808,05	147 000,00	145 000,00	174 808,05
1/815000-724000	Reisegebühren	2225	3225	24	0,00	200,00	109,44	0,00	200,00	109,44
1/815000-728000	Entgelte für sonstige Leistungen	2225	3225	24	25 000,00	40 500,00	31 971,18	25 000,00	40 500,00	31 971,18
1/815000-729000	Sonstige Ausgaben	2225	3225	24	200,00	200,00	0,00	200,00	200,00	0,00
<b>SU 22 / 32</b>	<b>Summe Aufwendungen / Auszahlungen operative Gebarung</b>				<b>452 700,00</b>	<b>473 200,00</b>	<b>475 519,38</b>	<b>439 300,00</b>	<b>459 800,00</b>	<b>461 741,81</b>
<b>SA 0 / SA 1</b>	<b>(0) Nettoergebnis (21 - 22) / (1) Geldfluss operative Gebarung (31 - 32)</b>				<b>-347 400,00</b>	<b>-369 600,00</b>	<b>-368 448,19</b>	<b>-345 200,00</b>	<b>-356 200,00</b>	<b>-365 144,63</b>
<b>SU 23</b>	<b>Summe Haushaltsrücklagen</b>				<b>0,00</b>	<b>0,00</b>	<b>0,00</b>	<b>0,00</b>	<b>0,00</b>	<b>0,00</b>
<b>SA00</b>	<b>Nettoergebnis nach Zuw./Entn. Haushaltsrücklagen (Saldo 0 +/- SU23)</b>				<b>-347 400,00</b>	<b>-369 600,00</b>	<b>-368 448,19</b>			
<b>Investive Gebarung</b>										
<b>SU 33</b>	<b>Summe Einzahlungen investive Gebarung</b>							<b>0,00</b>	<b>0,00</b>	<b>0,00</b>
1/815000-020000	Maschinen und maschinelle Anlagen		3414	41	0,00	0,00	0,00	2 000,00	2 000,00	7 938,00
1/815000-030000	Werkzeuge und sonstige Erzeugungshilfsmittel		3414	41	0,00	0,00	0,00	1 200,00	0,00	3 900,00
1/815000-042000	Betriebsausstattung		3415	41	0,00	0,00	0,00	5 000,00	3 200,00	0,00
<b>SU 34</b>	<b>Summe Auszahlungen investive Gebarung</b>							<b>8 200,00</b>	<b>5 200,00</b>	<b>11 838,00</b>
<b>SA2</b>	<b>Saldo (2) Geldfluss aus der Investiven Gebarung (33 - 34)</b>							<b>-8 200,00</b>	<b>-5 200,00</b>	<b>-11 838,00</b>
<b>SA3</b>	<b>Saldo (3) Nettofinanzierungssaldo (Saldo 1 + Saldo 2)</b>							<b>-353 400,00</b>	<b>-361 400,00</b>	<b>-376 982,63</b>
<b>Finanzierungstätigkeit</b>										
<b>SU 35</b>	<b>Summe Einzahlungen aus der Finanzierungstätigkeit</b>							<b>0,00</b>	<b>0,00</b>	<b>0,00</b>
<b>SU 36</b>	<b>Summe Auszahlungen aus der Finanzierungstätigkeit</b>							<b>0,00</b>	<b>0,00</b>	<b>0,00</b>
<b>SA4</b>	<b>Saldo (4) Geldfluss aus der Finanzierungstätigkeit (35 - 36)</b>							<b>0,00</b>	<b>0,00</b>	<b>0,00</b>
<b>SA5</b>	<b>Saldo (5) Geldfluss aus der voranschlagswirksamen Gebarung (Saldo 3 + Saldo 4)</b>							<b>-353 400,00</b>	<b>-361 400,00</b>	<b>-376 982,63</b>

		MVAG	MVAG	QU	Ergebnisvoranschlag			Finanzierungsvoranschlag		
		EH	FH		VA 2022	VA 2021	RA 2020	VA 2022	VA 2021	RA 2020
<b>815100</b>	<b>Kinderspielplätze</b>									
<b>Operative Gebarung</b>										
2/815100+813000	Erträge aus der Auflösung von Investitionszuschüssen (Kapitaltransfers)	2127			1 600,00	1 400,00	1 367,77	0,00	0,00	0,00
2/815100+850000	Spielplatzausgleichsabgabe	2111	3111	10	0,00	34 000,00	0,00	0,00	34 000,00	0,00
<b>SU 21 / 31</b>	<b>Summe Erträge / Einzahlungen operative Gebarung</b>				<b>1 600,00</b>	<b>35 400,00</b>	<b>1 367,77</b>	<b>0,00</b>	<b>34 000,00</b>	<b>0,00</b>
1/815100-400000	Geringwertige Wirtschaftsgüter des Anlagevermögens	2221	3221	23	600,00	600,00	537,29	600,00	600,00	537,29
1/815100-420000	Roh-, Hilfs- und Baustoffe	2221	3221	23	2 000,00	4 000,00	0,00	2 000,00	4 000,00	0,00
1/815100-455000	Chemische und artverwandte Mittel	2221	3221	23	500,00	500,00	0,00	500,00	500,00	0,00
1/815100-459000	Sonstige Verbrauchsgüter	2221	3221	23	500,00	500,00	10,36	500,00	500,00	10,36
1/815100-600000	Strom	2222	3222	24	1 500,00	1 500,00	1 050,00	1 500,00	1 500,00	1 050,00
1/815100-610000	Instandhaltung von Grund und Boden	2224	3224	24	500,00	500,00	905,82	500,00	500,00	905,82
1/815100-613000	Instandhaltung von sonstigen Grundstückseinrichtungen	2224	3224	24	10 000,00	10 000,00	4 369,73	10 000,00	10 000,00	4 369,73
1/815100-670000	Versicherungen	2222	3222	24	600,00	600,00	503,58	600,00	600,00	503,58
1/815100-680000	Planmäßige Abschreibung	2226			26 500,00	28 000,00	28 495,53	0,00	0,00	0,00
1/815100-700000	Mietzinse	2223	3223	24	4 200,00	4 100,00	3 583,42	4 200,00	4 100,00	3 583,42
1/815100-710000	Öffentliche Abgaben (Ausgaben), ohne Gebühren gemäß FAG	2225	3225	24	300,00	300,00	105,40	300,00	300,00	105,40
1/815100-711000	Gebühren für die Benützung von Gemeindeeinrichtungen gem. FAG	2225	3225	24	6 000,00	6 600,00	6 310,76	6 000,00	6 600,00	6 310,76
1/815100-720500	Kostenbeiträge (Kostensätze) für Leistungen Wirtschaftshof	2225	3225	24	43 000,00	41 100,00	34 475,79	43 000,00	41 100,00	34 475,79
1/815100-728000	Entgelte für sonstige Leistungen	2225	3225	24	7 500,00	7 500,00	5 590,50	7 500,00	7 500,00	5 590,50
1/815100-729000	Sonstige Ausgaben	2225	3225	24	300,00	300,00	0,00	300,00	300,00	0,00
<b>SU 22 / 32</b>	<b>Summe Aufwendungen / Auszahlungen operative Gebarung</b>				<b>104 000,00</b>	<b>106 100,00</b>	<b>85 938,18</b>	<b>77 500,00</b>	<b>78 100,00</b>	<b>57 442,65</b>
<b>SA 0 / SA 1</b>	<b>(0) Nettoergebnis (21 - 22) / (1) Geldfluss operative Gebarung (31 - 32)</b>				<b>-102 400,00</b>	<b>-70 700,00</b>	<b>-84 570,41</b>	<b>-77 500,00</b>	<b>-44 100,00</b>	<b>-57 442,65</b>
<b>SU 23</b>	<b>Summe Haushaltsrücklagen</b>				<b>0,00</b>	<b>0,00</b>	<b>0,00</b>	<b>0,00</b>	<b>0,00</b>	<b>0,00</b>
<b>SA00</b>	<b>Nettoergebnis nach Zuw./Entn. Haushaltsrücklagen (Saldo 0 +/- SU23)</b>				<b>-102 400,00</b>	<b>-70 700,00</b>	<b>-84 570,41</b>			
<b>Investive Gebarung</b>										
2/815100+301000	Kapitaltransfers von Ländern, Landesfonds und Landeskammern		3331	33	0,00	0,00	0,00	0,00	2 800,00	0,00
<b>SU 33</b>	<b>Summe Einzahlungen investive Gebarung</b>							<b>0,00</b>	<b>2 800,00</b>	<b>0,00</b>
1/815100-006000	Sonstige Grundstückseinrichtungen (Kinderspielplätze)		3412	40	0,00	0,00	0,00	70 000,00	15 000,00	0,00
<b>SU 34</b>	<b>Summe Auszahlungen investive Gebarung</b>							<b>70 000,00</b>	<b>15 000,00</b>	<b>0,00</b>
<b>SA2</b>	<b>Saldo (2) Geldfluss aus der Investiven Gebarung (33 - 34)</b>							<b>-70 000,00</b>	<b>-12 200,00</b>	<b>0,00</b>
<b>SA3</b>	<b>Saldo (3) Nettofinanzierungssaldo (Saldo 1 + Saldo 2)</b>							<b>-147 500,00</b>	<b>-56 300,00</b>	<b>-57 442,65</b>

	MVAG EH	MVAG FH	QU	Ergebnisvoranschlag			Finanzierungsvoranschlag			
				VA 2022	VA 2021	RA 2020	VA 2022	VA 2021	RA 2020	
<b>Finanzierungstätigkeit</b>										
<b>SU 35</b>	<b>Summe Einzahlungen aus der Finanzierungstätigkeit</b>						<b>0,00</b>	<b>0,00</b>	<b>0,00</b>	
<b>SU 36</b>	<b>Summe Auszahlungen aus der Finanzierungstätigkeit</b>						<b>0,00</b>	<b>0,00</b>	<b>0,00</b>	
<b>SA4</b>	<b>Saldo (4) Geldfluss aus der Finanzierungstätigkeit (35 – 36)</b>						<b>0,00</b>	<b>0,00</b>	<b>0,00</b>	
<b>SA5</b>	<b>Saldo (5) Geldfluss aus der voranschlagswirksamen Gebarung (Saldo 3 + Saldo 4)</b>						<b>-147 500,00</b>	<b>-56 300,00</b>	<b>-57 442,65</b>	
<b>815200 Bewegungsarena</b>										
<b>Operative Gebarung</b>										
<b>SU 21 / 31</b>	<b>Summe Erträge / Einzahlungen operative Gebarung</b>			<b>0,00</b>	<b>0,00</b>	<b>0,00</b>	<b>0,00</b>	<b>0,00</b>	<b>0,00</b>	
1/815200-613000	Instandhaltung von sonstigen Grundstückseinrichtungen	2224	3224	24	1 500,00	1 500,00	0,00	1 500,00	1 500,00	0,00
1/815200-728000	Entgelte für sonstige Leistungen	2225	3225	24	100,00	100,00	0,00	100,00	100,00	0,00
<b>SU 22 / 32</b>	<b>Summe Aufwendungen / Auszahlungen operative Gebarung</b>			<b>1 600,00</b>	<b>1 600,00</b>	<b>0,00</b>	<b>1 600,00</b>	<b>1 600,00</b>	<b>0,00</b>	
<b>SA 0 / SA 1</b>	<b>(0) Nettoergebnis (21 - 22) / (1) Geldfluss operative Gebarung (31 – 32)</b>			<b>-1 600,00</b>	<b>-1 600,00</b>	<b>0,00</b>	<b>-1 600,00</b>	<b>-1 600,00</b>	<b>0,00</b>	
<b>SU 23</b>	<b>Summe Haushaltsrücklagen</b>			<b>0,00</b>	<b>0,00</b>	<b>0,00</b>	<b>0,00</b>	<b>0,00</b>	<b>0,00</b>	
<b>SA00</b>	<b>Nettoergebnis nach Zuw./Entn. Haushaltsrücklagen (Saldo 0 +/- SU23)</b>			<b>-1 600,00</b>	<b>-1 600,00</b>	<b>0,00</b>				
<b>Investive Gebarung</b>										
<b>SU 33</b>	<b>Summe Einzahlungen investive Gebarung</b>						<b>0,00</b>	<b>0,00</b>	<b>0,00</b>	
<b>SU 34</b>	<b>Summe Auszahlungen investive Gebarung</b>						<b>0,00</b>	<b>0,00</b>	<b>0,00</b>	
<b>SA2</b>	<b>Saldo (2) Geldfluss aus der Investiven Gebarung (33 – 34)</b>						<b>0,00</b>	<b>0,00</b>	<b>0,00</b>	
<b>SA3</b>	<b>Saldo (3) Nettofinanzierungssaldo (Saldo 1 + Saldo 2)</b>						<b>-1 600,00</b>	<b>-1 600,00</b>	<b>0,00</b>	
<b>Finanzierungstätigkeit</b>										
<b>SU 35</b>	<b>Summe Einzahlungen aus der Finanzierungstätigkeit</b>						<b>0,00</b>	<b>0,00</b>	<b>0,00</b>	
<b>SU 36</b>	<b>Summe Auszahlungen aus der Finanzierungstätigkeit</b>						<b>0,00</b>	<b>0,00</b>	<b>0,00</b>	
<b>SA4</b>	<b>Saldo (4) Geldfluss aus der Finanzierungstätigkeit (35 – 36)</b>						<b>0,00</b>	<b>0,00</b>	<b>0,00</b>	
<b>SA5</b>	<b>Saldo (5) Geldfluss aus der voranschlagswirksamen Gebarung (Saldo 3 + Saldo 4)</b>						<b>-1 600,00</b>	<b>-1 600,00</b>	<b>0,00</b>	
<b>816 Öffentliche Beleuchtung und öffentliche Uhren</b>										
<b>816000 Öffentliche Beleuchtung und öffentliche Uhren</b>										
<b>Operative Gebarung</b>										
2/816000+813000	Erträge aus der Auflösung von Investitionszuschüssen (Kapitaltransfers)	2127			2 300,00	2 300,00	2 293,33	0,00	0,00	0,00
2/816000+829000	Sonstige Einnahmen (Schadenersätze)	2116	3116	18	2 000,00	2 000,00	5 681,80	2 000,00	2 000,00	6 804,70
<b>SU 21 / 31</b>	<b>Summe Erträge / Einzahlungen operative Gebarung</b>			<b>4 300,00</b>	<b>4 300,00</b>	<b>7 975,13</b>	<b>2 000,00</b>	<b>2 000,00</b>	<b>6 804,70</b>	
1/816000-400000	Geringwertige Wirtschaftsgüter des Anlagevermögens	2221	3221	23	400,00	400,00	1 267,09	400,00	400,00	1 267,09
1/816000-600000	Strom	2222	3222	24	110 000,00	107 000,00	79 718,97	110 000,00	99 000,00	79 718,97
1/816000-611000	Instandhaltung von Straßenbauten	2224	3224	24	30 000,00	30 000,00	31 545,01	30 000,00	30 000,00	31 545,01

		MVAG			Ergebnisvoranschlag			Finanzierungsvoranschlag		
		EH	FH	QU	VA 2022	VA 2021	RA 2020	VA 2022	VA 2021	RA 2020
1/816000-650000	Zinsen für Finanzschulden - Inland	2241	3241	25	4 500,00	8 500,00	12 286,75	4 500,00	8 500,00	12 286,75
1/816000-670000	Versicherungen	2222	3222	24	500,00	500,00	276,86	500,00	500,00	276,86
1/816000-680000	Planmäßige Abschreibung	2226			326 400,00	319 300,00	327 235,21	0,00	0,00	0,00
1/816000-720500	Kostenbeiträge (Kostensätze) für Leistungen Wirtschaftshof	2225	3225	24	6 000,00	6 000,00	6 552,68	6 000,00	6 000,00	6 552,68
1/816000-728000	Entgelte für sonstige Leistungen	2225	3225	24	5 000,00	6 600,00	0,00	5 000,00	6 600,00	0,00
1/816000-729000	Sonstige Ausgaben	2225	3225	24	200,00	200,00	0,00	200,00	200,00	0,00
<b>SU 22 / 32</b>	<b>Summe Aufwendungen / Auszahlungen operative Gebarung</b>				<b>483 000,00</b>	<b>478 500,00</b>	<b>458 882,57</b>	<b>156 600,00</b>	<b>151 200,00</b>	<b>131 647,36</b>
<b>SA 0 / SA 1</b>	<b>(0) Nettoergebnis (21 - 22) / (1) Geldfluss operative Gebarung (31 - 32)</b>				<b>-478 700,00</b>	<b>-474 200,00</b>	<b>-450 907,44</b>	<b>-154 600,00</b>	<b>-149 200,00</b>	<b>-124 842,66</b>
<b>SU 23</b>	<b>Summe Haushaltsrücklagen</b>				<b>0,00</b>	<b>0,00</b>	<b>0,00</b>	<b>0,00</b>	<b>0,00</b>	<b>0,00</b>
<b>SA00</b>	<b>Nettoergebnis nach Zuw./Entn. Haushaltsrücklagen (Saldo 0 +/- SU23)</b>				<b>-478 700,00</b>	<b>-474 200,00</b>	<b>-450 907,44</b>			
<b>Investive Gebarung</b>										
<b>SU 33</b>	<b>Summe Einzahlungen investive Gebarung</b>							<b>0,00</b>	<b>0,00</b>	<b>0,00</b>
1/816000-005000	Anlagen zu Straßenbauten		3412	40	0,00	0,00	0,00	10 000,00	10 000,00	10 326,89
<b>SU 34</b>	<b>Summe Auszahlungen investive Gebarung</b>							<b>10 000,00</b>	<b>10 000,00</b>	<b>10 326,89</b>
<b>SA2</b>	<b>Saldo (2) Geldfluss aus der Investiven Gebarung (33 - 34)</b>							<b>-10 000,00</b>	<b>-10 000,00</b>	<b>-10 326,89</b>
<b>SA3</b>	<b>Saldo (3) Nettofinanzierungssaldo (Saldo 1 + Saldo 2)</b>							<b>-164 600,00</b>	<b>-159 200,00</b>	<b>-135 169,55</b>
<b>Finanzierungstätigkeit</b>										
<b>SU 35</b>	<b>Summe Einzahlungen aus der Finanzierungstätigkeit</b>							<b>0,00</b>	<b>0,00</b>	<b>0,00</b>
1/816000-346000	Investitionsdarlehen von Kreditinstituten		3614	65	0,00	0,00	0,00	95 000,00	92 500,00	85 000,00
<b>SU 36</b>	<b>Summe Auszahlungen aus der Finanzierungstätigkeit</b>							<b>95 000,00</b>	<b>92 500,00</b>	<b>85 000,00</b>
<b>SA4</b>	<b>Saldo (4) Geldfluss aus der Finanzierungstätigkeit (35 - 36)</b>							<b>-95 000,00</b>	<b>-92 500,00</b>	<b>-85 000,00</b>
<b>SA5</b>	<b>Saldo (5) Geldfluss aus der voranschlagswirksamen Gebarung (Saldo 3 + Saldo 4)</b>							<b>-259 600,00</b>	<b>-251 700,00</b>	<b>-220 169,55</b>
<b>816014</b>	<b>Strassenbeleuchtung</b>									
<b>Operative Gebarung</b>										
6/816014+829910	Sonstige Erträge	2116	3116	18	0,00	0,00	162 409,93	0,00	0,00	162 409,93
6/816014+871120	Bedarfszuweisungsmittel (Lichtpunkte)	2121	3121	33	0,00	0,00	4 900,00	0,00	0,00	4 900,00
<b>SU 21 / 31</b>	<b>Summe Erträge / Einzahlungen operative Gebarung</b>				<b>0,00</b>	<b>0,00</b>	<b>167 309,93</b>	<b>0,00</b>	<b>0,00</b>	<b>167 309,93</b>
<b>SU 22 / 32</b>	<b>Summe Aufwendungen / Auszahlungen operative Gebarung</b>				<b>0,00</b>	<b>0,00</b>	<b>0,00</b>	<b>0,00</b>	<b>0,00</b>	<b>0,00</b>
<b>SA 0 / SA 1</b>	<b>(0) Nettoergebnis (21 - 22) / (1) Geldfluss operative Gebarung (31 - 32)</b>				<b>0,00</b>	<b>0,00</b>	<b>167 309,93</b>	<b>0,00</b>	<b>0,00</b>	<b>167 309,93</b>
<b>SU 23</b>	<b>Summe Haushaltsrücklagen</b>				<b>0,00</b>	<b>0,00</b>	<b>0,00</b>	<b>0,00</b>	<b>0,00</b>	<b>0,00</b>
<b>SA00</b>	<b>Nettoergebnis nach Zuw./Entn. Haushaltsrücklagen (Saldo 0 +/- SU23)</b>				<b>0,00</b>	<b>0,00</b>	<b>167 309,93</b>			
<b>Investive Gebarung</b>										
<b>SU 33</b>	<b>Summe Einzahlungen investive Gebarung</b>							<b>0,00</b>	<b>0,00</b>	<b>0,00</b>
5/816014-005000	Anlagen zu Straßenbauten		3412	40	0,00	0,00	0,00	200 000,00	150 000,00	167 309,93
<b>SU 34</b>	<b>Summe Auszahlungen investive Gebarung</b>							<b>200 000,00</b>	<b>150 000,00</b>	<b>167 309,93</b>
<b>SA2</b>	<b>Saldo (2) Geldfluss aus der Investiven Gebarung (33 - 34)</b>							<b>-200 000,00</b>	<b>-150 000,00</b>	<b>-167 309,93</b>

		MVAG			Ergebnisvoranschlag			Finanzierungsvoranschlag		
		EH	FH	QU	VA 2022	VA 2021	RA 2020	VA 2022	VA 2021	RA 2020
<b>SA3</b>	<b>Saldo (3) Nettofinanzierungssaldo (Saldo 1 + Saldo 2)</b>							<b>-200 000,00</b>	<b>-150 000,00</b>	<b>0,00</b>
<b>Finanzierungstätigkeit</b>										
6/816014+346000	Investitionsdarlehen von Finanzunternehmen		3514	55	0,00	0,00	0,00	200 000,00	150 000,00	0,00
<b>SU 35</b>	<b>Summe Einzahlungen aus der Finanzierungstätigkeit</b>							<b>200 000,00</b>	<b>150 000,00</b>	<b>0,00</b>
<b>SU 36</b>	<b>Summe Auszahlungen aus der Finanzierungstätigkeit</b>							<b>0,00</b>	<b>0,00</b>	<b>0,00</b>
<b>SA4</b>	<b>Saldo (4) Geldfluss aus der Finanzierungstätigkeit (35 – 36)</b>							<b>200 000,00</b>	<b>150 000,00</b>	<b>0,00</b>
<b>SA5</b>	<b>Saldo (5) Geldfluss aus der voranschlagswirksamen Gebarung (Saldo 3 + Saldo 4)</b>							<b>0,00</b>	<b>0,00</b>	<b>0,00</b>
<b>817</b>	<b>Friedhöfe (einschließlich Einsegnungshallen und Krematorien)</b>									
<b>817000</b>	<b>Friedhof (einschl. Halle)</b>									
<b>Operative Gebarung</b>										
2/817000+810000	Nebenerlöse	2114	3114	13	0,00	600,00	0,00	0,00	600,00	0,00
2/817000+813000	Erträge aus der Auflösung von Investitionszuschüssen (Kapitaltransfers)	2127			2 500,00	2 500,00	2 514,07	0,00	0,00	0,00
2/817000+816000	Kostensätze Fundamente	2114	3114	13	1 000,00	1 000,00	0,00	1 000,00	1 000,00	0,00
2/817000+816200	Kostenbeiträge (Kostensätze) für sonstige Verwaltungsleistungen	2114	3114	13	300,00	300,00	0,00	300,00	300,00	0,00
2/817000+816500	Ersätze für Leistungen Wirtschaftshof	2114	3114	13	2 800,00	2 800,00	420,66	2 800,00	2 800,00	420,66
2/817000+829000	Sonstige Einnahmen	2116	3116	18	500,00	500,00	564,00	500,00	500,00	517,00
2/817000+852700	Grabstellen- u. Erneuerungsgebühr	2113	3113	12	83 200,00	88 600,00	77 494,38	83 200,00	88 600,00	73 808,18
2/817000+852800	Beerdigungs- u. Leichenhallengebühr	2113	3113	12	88 400,00	86 700,00	84 159,00	88 400,00	86 700,00	78 572,60
<b>SU 21 / 31</b>	<b>Summe Erträge / Einzahlungen operative Gebarung</b>				<b>178 700,00</b>	<b>183 000,00</b>	<b>165 152,11</b>	<b>176 200,00</b>	<b>180 500,00</b>	<b>153 318,44</b>
1/817000-400000	Geringwertige Wirtschaftsgüter des Anlagevermögens	2221	3221	23	6 700,00	6 700,00	1 164,30	6 700,00	6 700,00	1 164,30
1/817000-420000	Roh-, Hilfs- und Baustoffe	2221	3221	23	800,00	800,00	0,00	800,00	800,00	0,00
1/817000-452000	Treibstoffe	2221	3221	23	800,00	800,00	489,92	800,00	800,00	489,92
1/817000-454000	Reinigungsmittel	2221	3221	23	1 100,00	1 100,00	163,41	1 100,00	1 100,00	163,41
1/817000-457000	Druckwerke, Gesetze, Formulare	2221	3221	23	0,00	200,00	0,00	0,00	200,00	0,00
1/817000-458000	Mittel zur ärztlichen Betreuung und Gesundheitsvorsorge	2221	3221	23	200,00	200,00	0,00	200,00	200,00	0,00
1/817000-459000	Sonstige Verbrauchsgüter	2221	3221	23	1 100,00	1 100,00	575,54	1 100,00	1 100,00	575,54
1/817000-511000	Geldbezüge der Vertragsbediensteten in handwerklicher Verwendung	2211	3211	20	66 000,00	64 800,00	63 872,42	66 000,00	64 800,00	63 872,42
1/817000-523000	Geldbezüge der nicht ganzjährig beschäftigten Arbeiter	2211	3211	20	0,00	0,00	54,25	0,00	0,00	54,25
1/817000-565000	Mehrleistungsvergütung	2211	3211	20	7 000,00	7 800,00	5 474,34	7 000,00	7 800,00	5 474,34
1/817000-569000	Sonstige Nebengebühren	2211	3211	20	7 100,00	7 100,00	5 940,70	7 100,00	7 100,00	5 940,70
1/817000-580100	Dienstgeberbeiträge zum Ausgleichsfonds für Familienbeihilfen	2212	3212	20	3 100,00	3 000,00	2 936,17	3 100,00	3 000,00	2 936,17

		MVAG	MVAG	QU	Ergebnisvoranschlag			Finanzierungsvoranschlag		
		EH	FH		VA 2022	VA 2021	RA 2020	VA 2022	VA 2021	RA 2020
1/817000-580200	Dienstgeberbeiträge zum Ausgleichsfonds für Familienbeihilfen	2212	3212	20	0,00	0,00	2,41	0,00	0,00	2,41
1/817000-582100	Sonstige Dienstgeberbeiträge zur sozialen Sicherheit	2212	3212	20	17 200,00	17 200,00	15 876,47	17 200,00	17 200,00	15 876,47
1/817000-582200	Sonstige Dienstgeberbeiträge zur sozialen Sicherheit	2212	3212	20	0,00	0,00	12,30	0,00	0,00	12,30
1/817000-588000	Kommunalsteuer	2212	3212	20	2 400,00	2 300,00	2 260,07	2 400,00	2 300,00	2 260,07
1/817000-590000	Freiwillige Sozialleistungen	2212	3212	20	400,00	400,00	420,00	400,00	400,00	420,00
1/817000-600000	Strom	2222	3222	24	1 800,00	1 600,00	1 191,45	1 800,00	1 600,00	1 191,45
1/817000-600100	Gas	2222	3222	24	3 800,00	3 600,00	2 890,36	3 800,00	3 600,00	2 890,36
1/817000-610000	Instandhaltung von Grund und Boden	2224	3224	24	0,00	0,00	432,39	0,00	0,00	432,39
1/817000-613000	Instandhaltung von sonstigen Grundstückseinrichtungen	2224	3224	24	2 000,00	5 000,00	5 607,93	2 000,00	5 000,00	5 607,93
1/817000-614000	Instandhaltung von Gebäuden	2224	3224	24	10 000,00	8 000,00	8 405,29	10 000,00	8 000,00	8 405,29
1/817000-616000	Instandhaltung von Maschinen und maschinelle Anlagen	2224	3224	24	500,00	500,00	33,00	500,00	500,00	33,00
1/817000-617000	Instandhaltung von Fahrzeugen	2224	3224	24	3 000,00	4 000,00	2 402,31	3 000,00	4 000,00	2 402,31
1/817000-618000	Instandhaltung von sonstigen Anlagen	2224	3224	24	500,00	500,00	383,14	500,00	500,00	383,14
1/817000-631000	Telefon	2222	3222	24	200,00	200,00	40,85	200,00	200,00	40,85
1/817000-631100	Internetgebühren	2222	3222	24	300,00	300,00	112,00	300,00	300,00	112,00
1/817000-650000	Zinsen für Finanzschulden - Inland	2241	3241	25	5 600,00	6 200,00	6 881,64	5 600,00	6 200,00	6 881,64
1/817000-670000	Versicherungen	2222	3222	24	2 800,00	2 700,00	3 351,06	2 800,00	2 700,00	3 351,06
1/817000-670100	Abfertigungs-u. Jubiläumsmanagement	2222	3222	24	3 300,00	3 200,00	3 690,50	3 300,00	3 200,00	3 690,50
1/817000-680000	Planmäßige Abschreibung	2226			55 100,00	56 600,00	56 207,69	0,00	0,00	0,00
1/817000-700001	Miete/Wäsche Arbeitsbekleidung	2223	3223	24	1 200,00	1 200,00	1 172,42	1 200,00	1 200,00	1 172,42
1/817000-710000	Öffentliche Abgaben (Ausgaben), ohne Gebühren gemäß FAG	2225	3225	24	400,00	400,00	87,60	400,00	400,00	87,60
1/817000-711000	Gebühren für die Benützung von Gemeindeeinrichtungen gem. FAG	2225	3225	24	7 100,00	7 100,00	6 955,77	7 100,00	7 100,00	6 955,77
1/817000-720500	Kostenbeiträge (Kostenersätze) für Leistungswirtschaftshof	2225	3225	24	26 000,00	25 000,00	20 099,52	26 000,00	25 000,00	20 099,52
1/817000-724000	Reisegebühren	2225	3225	24	100,00	100,00	28,89	100,00	100,00	28,89
1/817000-728000	Entgelte für sonstige Leistungen	2225	3225	24	40 200,00	31 900,00	23 283,65	40 200,00	31 900,00	23 283,65
1/817000-728020	Entgelte für sonstige Leistungen Brandschutz	2225	3225	24	900,00	700,00	840,00	900,00	700,00	840,00
1/817000-729000	Sonstige Ausgaben	2225	3225	24	600,00	600,00	150,00	600,00	600,00	150,00
<b>SU 22 / 32</b>	<b>Summe Aufwendungen / Auszahlungen operative Gebarung</b>				<b>279 300,00</b>	<b>272 900,00</b>	<b>243 489,76</b>	<b>224 200,00</b>	<b>216 300,00</b>	<b>187 282,07</b>
<b>SA 0 / SA 1</b>	<b>(0) Nettoergebnis (21 - 22) / (1) Geldfluss operative Gebarung (31 - 32)</b>				<b>-100 600,00</b>	<b>-89 900,00</b>	<b>-78 337,65</b>	<b>-48 000,00</b>	<b>-35 800,00</b>	<b>-33 963,63</b>
<b>SU 23</b>	<b>Summe Haushaltsrücklagen</b>				<b>0,00</b>	<b>0,00</b>	<b>0,00</b>	<b>0,00</b>	<b>0,00</b>	<b>0,00</b>
<b>SA00</b>	<b>Nettoergebnis nach Zuw./Entn. Haushaltsrücklagen (Saldo 0 +/- SU23)</b>				<b>-100 600,00</b>	<b>-89 900,00</b>	<b>-78 337,65</b>			

	MVAG EH	MVAG FH	QU	Ergebnisvoranschlag			Finanzierungsvoranschlag		
				VA 2022	VA 2021	RA 2020	VA 2022	VA 2021	RA 2020
<b>Investive Gebarung</b>									
<b>SU 33</b>	<b>Summe Einzahlungen investive Gebarung</b>						<b>0,00</b>	<b>0,00</b>	<b>0,00</b>
1/817000-042000		3415	41	0,00	0,00	0,00	9 100,00	8 000,00	2 512,10
<b>SU 34</b>	<b>Summe Auszahlungen investive Gebarung</b>						<b>9 100,00</b>	<b>8 000,00</b>	<b>2 512,10</b>
<b>SA2</b>	<b>Saldo (2) Geldfluss aus der Investiven Gebarung (33 – 34)</b>						<b>-9 100,00</b>	<b>-8 000,00</b>	<b>-2 512,10</b>
<b>SA3</b>	<b>Saldo (3) Nettofinanzierungssaldo (Saldo 1 + Saldo 2)</b>						<b>-57 100,00</b>	<b>-43 800,00</b>	<b>-36 475,73</b>
<b>Finanzierungstätigkeit</b>									
<b>SU 35</b>	<b>Summe Einzahlungen aus der Finanzierungstätigkeit</b>						<b>0,00</b>	<b>0,00</b>	<b>0,00</b>
1/817000-346000		3614	65	0,00	0,00	0,00	51 700,00	51 700,00	51 724,14
<b>SU 36</b>	<b>Summe Auszahlungen aus der Finanzierungstätigkeit</b>						<b>51 700,00</b>	<b>51 700,00</b>	<b>51 724,14</b>
<b>SA4</b>	<b>Saldo (4) Geldfluss aus der Finanzierungstätigkeit (35 – 36)</b>						<b>-51 700,00</b>	<b>-51 700,00</b>	<b>-51 724,14</b>
<b>SA5</b>	<b>Saldo (5) Geldfluss aus der voranschlagswirksamen Gebarung (Saldo 3 + Saldo 4)</b>						<b>-108 800,00</b>	<b>-95 500,00</b>	<b>-88 199,87</b>
<b>82</b>	<b>Betriebsähnliche Einrichtungen und Betriebe</b>								
<b>820</b>	<b>Wirtschaftshöfe</b>								
<b>820000</b>	<b>Wirtschaftshof</b>								
<b>Operative Gebarung</b>									
2/820000+803100			31	0,00	0,00	4 499,99	0,00	0,00	0,00
2/820000+808000	2116	3116	16	100,00	100,00	0,00	100,00	100,00	0,00
2/820000+808100	2116	3116	16	0,00	0,00	65,80	0,00	0,00	65,80
2/820000+810000	2114	3114	13	3 300,00	6 000,00	687,00	3 300,00	6 000,00	687,00
2/820000+816000	2114	3114	13	0,00	0,00	0,00	0,00	0,00	60,00
2/820000+816500	2114	3114	13	577 300,00	624 700,00	588 533,69	577 300,00	624 700,00	588 533,69
2/820000+827000	2116	3116	18	5 000,00	5 000,00	3 782,31	5 000,00	5 000,00	3 848,81
2/820000+828000	2116	3116	18	3 500,00	10 000,00	0,00	3 500,00	10 000,00	0,00
2/820000+829000	2116	3116	18	3 000,00	3 000,00	1 036,67	3 000,00	3 000,00	1 016,67
2/820000+860000	2121	3121	15	45 200,00	15 000,00	37 660,90	45 200,00	15 000,00	37 660,90
2/820000+863000	2121	3121	15	5 000,00	7 000,00	7 211,54	5 000,00	7 000,00	7 211,54
<b>SU 21 / 31</b>	<b>Summe Erträge / Einzahlungen operative Gebarung</b>			<b>642 400,00</b>	<b>670 800,00</b>	<b>643 477,90</b>	<b>642 400,00</b>	<b>670 800,00</b>	<b>639 084,41</b>
1/820000-400000	2221	3221	23	18 000,00	15 000,00	11 277,44	18 000,00	15 000,00	11 277,44
1/820000-400300	2221	3221	23	6 000,00	4 500,00	1 908,77	6 000,00	4 500,00	1 908,77
1/820000-430000	2221	3221	23	2 200,00	2 100,00	1 002,56	2 200,00	2 100,00	1 002,56
1/820000-452000	2221	3221	23	24 000,00	22 000,00	18 515,89	24 000,00	22 000,00	18 515,89

		MVAG	MVAG	QU	Ergebnisvoranschlag			Finanzierungsvoranschlag		
		EH	FH		VA 2022	VA 2021	RA 2020	VA 2022	VA 2021	RA 2020
1/820000-453000	Schmier- und Schleifmittel	2221	3221	23	500,00	1 000,00	0,00	500,00	1 000,00	0,00
1/820000-454000	Reinigungsmittel	2221	3221	23	1 200,00	1 200,00	1 086,94	1 200,00	1 200,00	1 086,94
1/820000-455000	Chemische und artverwandte Mittel	2221	3221	23	4 100,00	4 000,00	2 866,89	4 100,00	4 000,00	2 866,89
1/820000-456000	Schreib-, Zeichen- und sonstige Büromittel	2221	3221	23	300,00	300,00	113,66	300,00	300,00	113,66
1/820000-459000	Sonstige Verbrauchsgüter	2221	3221	23	5 200,00	5 100,00	4 113,26	5 200,00	5 100,00	4 113,26
1/820000-510000	Geldbezüge der Vertragsbediensteten der Verwaltung	2211	3211	20	74 100,00	71 500,00	67 170,36	74 100,00	71 500,00	67 170,36
1/820000-511000	Geldbezüge der Vertragsbediensteten in handwerklicher Verwendung	2211	3211	20	771 400,00	717 700,00	718 810,59	771 400,00	717 700,00	718 810,59
1/820000-523000	Arbeiter nicht ganzjährig beschäftigt	2211	3211	20	2 300,00	2 200,00	174,75	2 300,00	2 200,00	174,75
1/820000-565000	Mehrleistungsvergütung	2211	3211	20	45 000,00	47 000,00	29 228,50	45 000,00	47 000,00	29 228,50
1/820000-566000	Zuwendungen aus Anlass von Dienstjubiläen	2212	3212	20	0,00	0,00	4 496,20	0,00	0,00	4 496,20
1/820000-569000	Sonstige Nebengebühren	2211	3211	20	42 400,00	39 000,00	37 754,48	42 400,00	39 000,00	37 754,48
1/820000-580100	Dienstgeberbeiträge zum Ausgleichsfonds für Familienbeihilfen	2212	3212	20	25 000,00	24 000,00	20 746,24	25 000,00	24 000,00	20 746,24
1/820000-580200	Dienstgeberbeiträge zum Ausgleichsfonds für Familienbeihilfen	2212	3212	20	100,00	100,00	7,51	100,00	100,00	7,51
1/820000-582100	Sonstige Dienstgeberbeiträge zur sozialen Sicherheit	2212	3212	20	186 100,00	185 100,00	166 760,83	186 100,00	185 100,00	166 760,83
1/820000-582200	Sonstige Dienstgeberbeiträge zur sozialen Sicherheit	2212	3212	20	400,00	400,00	36,56	400,00	400,00	36,56
1/820000-590000	Freiwillige Sozialleistungen	2212	3212	20	4 100,00	4 000,00	3 520,00	4 100,00	4 000,00	3 520,00
1/820000-600000	Strom	2222	3222	24	3 200,00	3 000,00	3 335,61	3 200,00	3 000,00	3 335,61
1/820000-600100	Gas	2222	3222	24	2 300,00	2 300,00	2 329,56	2 300,00	2 300,00	2 329,56
1/820000-613000	Instandhaltung von sonstigen Grundstückseinrichtungen	2224	3224	24	1 000,00	1 000,00	-246,22	1 000,00	1 000,00	-246,22
1/820000-614000	Instandhaltung von Gebäuden	2224	3224	24	5 000,00	3 000,00	38,97	5 000,00	3 000,00	38,97
1/820000-616000	Instandhaltung von Maschinen und maschinelle Anlagen	2224	3224	24	6 000,00	6 000,00	2 184,26	6 000,00	6 000,00	2 184,26
1/820000-617000	Instandhaltung von Fahrzeugen	2224	3224	24	40 500,00	43 500,00	61 010,25	40 500,00	43 500,00	61 010,25
1/820000-618000	Instandhaltung von sonstigen Anlagen	2224	3224	24	1 200,00	1 200,00	155,27	1 200,00	1 200,00	155,27
1/820000-621000	Transporte	2222	3222	24	200,00	200,00	13,06	200,00	200,00	13,06
1/820000-630000	Postdienste	2222	3222	24	100,00	100,00	8,81	100,00	100,00	8,81
1/820000-631000	Telefon	2222	3222	24	4 800,00	4 400,00	4 143,03	4 800,00	4 400,00	4 143,03
1/820000-631100	Internetgebühren	2222	3222	24	700,00	700,00	619,38	700,00	700,00	619,38
1/820000-650000	Zinsen für Finanzschulden - Inland	2241	3241	25	5 500,00	0,00	0,00	5 500,00	0,00	0,00
1/820000-670000	Versicherungen	2222	3222	24	24 000,00	23 800,00	23 223,98	24 000,00	23 800,00	23 223,98
1/820000-670100	Abfertigungs-u. Jubiläumsmanagement	2222	3222	24	44 000,00	42 900,00	31 254,10	44 000,00	42 900,00	31 254,10
1/820000-680000	Planmäßige Abschreibung	2226			25 200,00	50 000,00	74 798,81	0,00	0,00	0,00
1/820000-700001	Miete/Wäsche Arbeitsbekleidung	2223	3223	24	14 100,00	13 800,00	11 706,24	14 100,00	13 800,00	11 706,24



		MVAG	MVAG	QU	Ergebnisvoranschlag			Finanzierungsvoranschlag		
		EH	FH		VA 2022	VA 2021	RA 2020	VA 2022	VA 2021	RA 2020
1/820000-700002	Miete Akku für Elektroauto Renault Kangoo GF 451CG	2223	3223	24	0,00	1 300,00	1 163,65	0,00	1 300,00	1 163,65
1/820000-705130	Operating Leasing Ford Fiesta Easy (GF-807FM) bis 09/2020	2223	3223	24	0,00	0,00	744,48	0,00	0,00	744,48
1/820000-705131	Operating Leasing Peugeot Expert (GF-905GE)	2223	3223	24	2 600,00	2 600,00	2 564,63	2 600,00	2 600,00	2 564,63
1/820000-705132	Operating Leasing Ford Transit Courier GF 807FM (09/2020)	2223	3223	24	2 000,00	2 200,00	642,49	2 000,00	2 200,00	642,49
1/820000-705140	Operating Leasing Opel Movano L2H1 (GF-572FU)	2223	3223	24	3 300,00	4 000,00	3 696,98	3 300,00	4 000,00	3 696,98
1/820000-705141	Operating-Leasing Opel Movano Pritsche (GF-765GT)	2223	3223	24	3 100,00	3 400,00	3 055,43	3 100,00	3 400,00	3 055,43
1/820000-705150	Operating Leasing Fiat Doblo Cargo Work Up 2020 (GF 460HZ)	2223	3223	24	2 400,00	2 600,00	781,67	2 400,00	2 600,00	781,67
1/820000-705151	Operating Leasing Fiat Ducato (GF 461HZ ab 09/2020)	2223	3223	24	3 900,00	3 900,00	1 268,80	3 900,00	3 900,00	1 268,80
1/820000-705170	Operating Leasing Renault Kangoo-Elektroauto (GF-451GC)	2223	3223	24	4 100,00	4 100,00	3 693,23	4 100,00	4 100,00	3 693,23
1/820000-705180	Operating Leasing Fiat Doblo Cargo Work Up GF-882HU (2019)	2223	3223	24	2 500,00	2 500,00	2 134,24	2 500,00	2 500,00	2 134,24
1/820000-705200	Miete Drucker/Kopierer	2223	3223	24	1 000,00	1 000,00	916,46	1 000,00	1 000,00	916,46
1/820000-710000	Öffentliche Abgaben (Ausgaben), ohne Gebühren gemäß FAG	2225	3225	24	2 000,00	2 000,00	726,04	2 000,00	2 000,00	726,04
1/820000-711000	Gebühren für die Benützung von Gemeindeeinrichtungen gem. FAG	2225	3225	24	4 600,00	4 500,00	4 151,54	4 600,00	4 500,00	4 151,54
1/820000-720500	Kostenbeiträge (Kostensätze) für Leistugen Wirtschaftshof	2225	3225	24	10 400,00	5 000,00	5 905,82	10 400,00	5 000,00	5 905,82
1/820000-724000	Reisegebühren	2225	3225	24	4 100,00	3 900,00	3 456,43	4 100,00	3 900,00	3 456,43
1/820000-728000	Entgelte für sonstige Leistungen	2225	3225	24	24 000,00	9 500,00	5 596,10	24 000,00	9 500,00	5 596,10
1/820000-728020	Entgelte für sonstige Leistungen Brandschutz	2225	3225	24	1 000,00	1 000,00	783,41	1 000,00	1 000,00	783,41
1/820000-728200	Schulungen, Kurse	2225	3225	24	3 000,00	1 000,00	2 969,95	3 000,00	1 000,00	2 969,95
1/820000-729000	Sonstige Ausgaben	2225	3225	24	500,00	500,00	139,50	500,00	500,00	139,50
<b>SU 22 / 32</b>	<b>Summe Aufwendungen / Auszahlungen operative Gebarung</b>				<b>1 464 700,00</b>	<b>1 397 100,00</b>	<b>1 348 557,39</b>	<b>1 439 500,00</b>	<b>1 347 100,00</b>	<b>1 273 758,58</b>
<b>SA 0 / SA 1</b>	<b>(0) Nettoergebnis (21 - 22) / (1) Geldfluss operative Gebarung (31 - 32)</b>				<b>-822 300,00</b>	<b>-726 300,00</b>	<b>-705 079,49</b>	<b>-797 100,00</b>	<b>-676 300,00</b>	<b>-634 674,17</b>
<b>SU 23</b>	<b>Summe Haushaltsrücklagen</b>				<b>0,00</b>	<b>0,00</b>	<b>0,00</b>	<b>0,00</b>	<b>0,00</b>	<b>0,00</b>
<b>SA00</b>	<b>Nettoergebnis nach Zuw./Entn. Haushaltsrücklagen (Saldo 0 +/- SU23)</b>				<b>-822 300,00</b>	<b>-726 300,00</b>	<b>-705 079,49</b>			
<b>Investive Gebarung</b>										
2/820000+803100	Veräußerungen von technischen Anlagen, Fahrzeugen und Maschinen		3314	31	0,00	0,00	0,00	0,00	0,00	4 499,99
<b>SU 33</b>	<b>Summe Einzahlungen investive Gebarung</b>							<b>0,00</b>	<b>0,00</b>	<b>4 499,99</b>
1/820000-030000	Werkzeuge und sonstige Erzeugungsmittel		3414	41	0,00	0,00	0,00	5 000,00	0,00	0,00

		MVAG		QU	Ergebnisvoranschlag			Finanzierungsvoranschlag		
		EH	FH		VA 2022	VA 2021	RA 2020	VA 2022	VA 2021	RA 2020
1/820000-042000	Betriebsausstattung		3415	41	0,00	0,00	0,00	0,00	1 700,00	0,00
1/820000-042200	Datenverarbeitungsanlage		3415	41	0,00	0,00	0,00	1 000,00	2 000,00	1 575,66
<b>SU 34</b>	<b>Summe Auszahlungen investive Gebarung</b>							<b>6 000,00</b>	<b>3 700,00</b>	<b>1 575,66</b>
<b>SA2</b>	<b>Saldo (2) Geldfluss aus der Investiven Gebarung (33 – 34)</b>							<b>-6 000,00</b>	<b>-3 700,00</b>	<b>2 924,33</b>
<b>SA3</b>	<b>Saldo (3) Nettofinanzierungssaldo (Saldo 1 + Saldo 2)</b>							<b>-803 100,00</b>	<b>-680 000,00</b>	<b>-631 749,84</b>
<b>Finanzierungstätigkeit</b>										
<b>SU 35</b>	<b>Summe Einzahlungen aus der Finanzierungstätigkeit</b>							<b>0,00</b>	<b>0,00</b>	<b>0,00</b>
1/820000-346000	Investitionsdarlehen von Kreditinstituten		3614	65	0,00	0,00	0,00	54 500,00	0,00	0,00
<b>SU 36</b>	<b>Summe Auszahlungen aus der Finanzierungstätigkeit</b>							<b>54 500,00</b>	<b>0,00</b>	<b>0,00</b>
<b>SA4</b>	<b>Saldo (4) Geldfluss aus der Finanzierungstätigkeit (35 – 36)</b>							<b>-54 500,00</b>	<b>0,00</b>	<b>0,00</b>
<b>SA5</b>	<b>Saldo (5) Geldfluss aus der voranschlagswirksamen Gebarung (Saldo 3 + Saldo 4)</b>							<b>-857 600,00</b>	<b>-680 000,00</b>	<b>-631 749,84</b>
<b>820025</b>	<b>Wirtschaftshof Umbau</b>									
<b>Operative Gebarung</b>										
6/820025+829910	Zuführung aus Projekt Nr. 12	2116	3116	18	410 000,00	0,00	0,00	410 000,00	0,00	0,00
<b>SU 21 / 31</b>	<b>Summe Erträge / Einzahlungen operative Gebarung</b>				<b>410 000,00</b>	<b>0,00</b>	<b>0,00</b>	<b>410 000,00</b>	<b>0,00</b>	<b>0,00</b>
<b>SU 22 / 32</b>	<b>Summe Aufwendungen / Auszahlungen operative Gebarung</b>				<b>0,00</b>	<b>0,00</b>	<b>0,00</b>	<b>0,00</b>	<b>0,00</b>	<b>0,00</b>
<b>SA 0 / SA 1</b>	<b>(0) Nettoergebnis (21 - 22) / (1) Geldfluss operative Gebarung (31 – 32)</b>				<b>410 000,00</b>	<b>0,00</b>	<b>0,00</b>	<b>410 000,00</b>	<b>0,00</b>	<b>0,00</b>
<b>SU 23</b>	<b>Summe Haushaltsrücklagen</b>				<b>0,00</b>	<b>0,00</b>	<b>0,00</b>	<b>0,00</b>	<b>0,00</b>	<b>0,00</b>
<b>SA00</b>	<b>Nettoergebnis nach Zuw./Entn. Haushaltsrücklagen (Saldo 0 +/- SU23)</b>				<b>410 000,00</b>	<b>0,00</b>	<b>0,00</b>	<b>0,00</b>	<b>0,00</b>	<b>0,00</b>
<b>Investive Gebarung</b>										
<b>SU 33</b>	<b>Summe Einzahlungen investive Gebarung</b>							<b>0,00</b>	<b>0,00</b>	<b>0,00</b>
5/820025-010000	Gebäude und Bauten		3413	40	0,00	0,00	0,00	1 500 000,00	0,00	0,00
<b>SU 34</b>	<b>Summe Auszahlungen investive Gebarung</b>							<b>1 500 000,00</b>	<b>0,00</b>	<b>0,00</b>
<b>SA2</b>	<b>Saldo (2) Geldfluss aus der Investiven Gebarung (33 – 34)</b>							<b>-1 500 000,00</b>	<b>0,00</b>	<b>0,00</b>
<b>SA3</b>	<b>Saldo (3) Nettofinanzierungssaldo (Saldo 1 + Saldo 2)</b>							<b>-1 090 000,00</b>	<b>0,00</b>	<b>0,00</b>
<b>Finanzierungstätigkeit</b>										
6/820025+346000	Investitionsdarlehen von Finanzunternehmen		3514	55	0,00	0,00	0,00	1 090 000,00	0,00	0,00
<b>SU 35</b>	<b>Summe Einzahlungen aus der Finanzierungstätigkeit</b>							<b>1 090 000,00</b>	<b>0,00</b>	<b>0,00</b>
<b>SU 36</b>	<b>Summe Auszahlungen aus der Finanzierungstätigkeit</b>							<b>0,00</b>	<b>0,00</b>	<b>0,00</b>
<b>SA4</b>	<b>Saldo (4) Geldfluss aus der Finanzierungstätigkeit (35 – 36)</b>							<b>1 090 000,00</b>	<b>0,00</b>	<b>0,00</b>
<b>SA5</b>	<b>Saldo (5) Geldfluss aus der voranschlagswirksamen Gebarung (Saldo 3 + Saldo 4)</b>							<b>0,00</b>	<b>0,00</b>	<b>0,00</b>

		MVAG	MVAG	QU	Ergebnisvoranschlag			Finanzierungsvoranschlag		
		EH	FH		VA 2022	VA 2021	RA 2020	VA 2022	VA 2021	RA 2020
<b>828</b>	<b>Sonstige Märkte</b>									
<b>828000</b>	<b>Sonst.Märkte</b>									
	<b>Operative Gebarung</b>									
2/828000+812000	Marktgebühren - Bauernmarkt	2114	3114	13	800,00	1 000,00	730,00	800,00	1 000,00	466,00
<b>SU 21 / 31</b>	<b>Summe Erträge / Einzahlungen operative Gebarung</b>				<b>800,00</b>	<b>1 000,00</b>	<b>730,00</b>	<b>800,00</b>	<b>1 000,00</b>	<b>466,00</b>
1/828000-600000	Strom	2222	3222	24	600,00	700,00	405,00	600,00	500,00	405,00
<b>SU 22 / 32</b>	<b>Summe Aufwendungen / Auszahlungen operative Gebarung</b>				<b>600,00</b>	<b>700,00</b>	<b>405,00</b>	<b>600,00</b>	<b>500,00</b>	<b>405,00</b>
<b>SA 0 / SA 1</b>	<b>(0) Nettoergebnis (21 - 22) / (1) Geldfluss operative Gebarung (31 - 32)</b>				<b>200,00</b>	<b>300,00</b>	<b>325,00</b>	<b>200,00</b>	<b>500,00</b>	<b>61,00</b>
<b>SU 23</b>	<b>Summe Haushaltsrücklagen</b>				<b>0,00</b>	<b>0,00</b>	<b>0,00</b>	<b>0,00</b>	<b>0,00</b>	<b>0,00</b>
<b>SA00</b>	<b>Nettoergebnis nach Zuw./Entn. Haushaltsrücklagen (Saldo 0 +/- SU23)</b>				<b>200,00</b>	<b>300,00</b>	<b>325,00</b>			
	<b>Investive Gebarung</b>									
<b>SU 33</b>	<b>Summe Einzahlungen investive Gebarung</b>							<b>0,00</b>	<b>0,00</b>	<b>0,00</b>
<b>SU 34</b>	<b>Summe Auszahlungen investive Gebarung</b>							<b>0,00</b>	<b>0,00</b>	<b>0,00</b>
<b>SA2</b>	<b>Saldo (2) Geldfluss aus der Investiven Gebarung (33 - 34)</b>							<b>0,00</b>	<b>0,00</b>	<b>0,00</b>
<b>SA3</b>	<b>Saldo (3) Nettofinanzierungssaldo (Saldo 1 + Saldo 2)</b>							<b>200,00</b>	<b>500,00</b>	<b>61,00</b>
	<b>Finanzierungstätigkeit</b>									
<b>SU 35</b>	<b>Summe Einzahlungen aus der Finanzierungstätigkeit</b>							<b>0,00</b>	<b>0,00</b>	<b>0,00</b>
<b>SU 36</b>	<b>Summe Auszahlungen aus der Finanzierungstätigkeit</b>							<b>0,00</b>	<b>0,00</b>	<b>0,00</b>
<b>SA4</b>	<b>Saldo (4) Geldfluss aus der Finanzierungstätigkeit (35 - 36)</b>							<b>0,00</b>	<b>0,00</b>	<b>0,00</b>
<b>SA5</b>	<b>Saldo (5) Geldfluss aus der voranschlagswirksamen Gebarung (Saldo 3 + Saldo 4)</b>							<b>200,00</b>	<b>500,00</b>	<b>61,00</b>
<b>83</b>	<b>Betriebsähnliche Einrichtungen und Betriebe (Fortsetzung)</b>									
<b>833</b>	<b>Hallenbäder</b>									
<b>833000</b>	<b>Regionalbad</b>									
	<b>Operative Gebarung</b>									
2/833000+808000	Veräußerung von Handelswaren	2116	3116	16	7 000,00	5 100,00	7 049,30	7 000,00	5 100,00	7 049,30
2/833000+810000	Leistungserlöse Eintritte elektronische Zahlungen	2114	3114	13	100 000,00	90 000,00	91 872,11	100 000,00	90 000,00	91 872,11
2/833000+810100	Leistungserlöse Badeinrichtungen	2114	3114	13	30 000,00	15 000,00	5 774,99	30 000,00	15 000,00	4 883,32
2/833000+811000	Einnahmen aus Vermietung und Verpachtung (Parkgebühren)	2115	3115	14	500,00	1 000,00	91,25	500,00	1 000,00	91,25
2/833000+811100	Miet- und Pachtertrag (Mehrzweckraum)	2115	3115	14	500,00	300,00	0,00	500,00	300,00	0,00
2/833000+813000	Erträge aus der Auflösung von Investitionszuschüssen (Kapitaltransfers)	2127			30 500,00	28 100,00	22 357,07	0,00	0,00	0,00
2/833000+829910	Sonstige Erträge (Rückführung Projekt)	2116	3116	18	0,00	1 191 800,00	1 684 605,44	0,00	1 191 800,00	1 684 605,44
2/833000+860000	Kapitaltransferzahlungen von Bund und Bundesfonds	2121	3121	15	0,00	486 200,00	8 782,11	0,00	486 200,00	8 782,11

		MVAG	MVAG	QU	Ergebnisvoranschlag			Finanzierungsvoranschlag		
		EH	FH		VA 2022	VA 2021	RA 2020	VA 2022	VA 2021	RA 2020
2/833000+861000	Laufende Transferzahlungen von Ländern und Landesfonds	2121	3121	15	92 100,00	149 900,00	94 310,56	92 100,00	149 900,00	94 310,56
2/833000+862000	Laufende Transferzahlungen von Gemeinden, -verbänden u. -fonds	2121	3121	15	59 400,00	59 400,00	56 879,90	59 400,00	59 400,00	56 879,90
<b>SU 21 / 31</b>	<b>Summe Erträge / Einzahlungen operative Gebarung</b>				<b>320 000,00</b>	<b>2 026 800,00</b>	<b>1 971 722,73</b>	<b>289 500,00</b>	<b>1 998 700,00</b>	<b>1 948 473,99</b>
1/833000-400000	Geringwertige Wirtschaftsgüter des Anlagevermögens	2221	3221	23	5 000,00	5 000,00	2 382,59	5 000,00	5 000,00	2 382,59
1/833000-430000	Lebensmittel	2221	3221	23	10 800,00	5 900,00	6 322,24	10 800,00	5 900,00	6 322,24
1/833000-454000	Reinigungsmittel	2221	3221	23	5 000,00	3 000,00	2 435,79	5 000,00	3 000,00	2 435,79
1/833000-455000	Chemische und artverwandte Mittel	2221	3221	23	8 300,00	8 200,00	823,96	8 300,00	8 200,00	823,96
1/833000-456000	Büromittel	2221	3221	23	500,00	500,00	253,60	500,00	500,00	253,60
1/833000-457000	Druckwerke, Gesetze, Formulare	2221	3221	23	2 000,00	2 000,00	266,15	2 000,00	2 000,00	266,15
1/833000-459000	Sonstige Verbrauchsgüter	2221	3221	23	5 100,00	5 000,00	3 242,79	5 100,00	5 000,00	3 242,79
1/833000-510000	Geldbezüge der Vertragsbediensteten der Verwaltung	2211	3211	20	31 200,00	30 200,00	10 186,50	31 200,00	30 200,00	10 186,50
1/833000-511000	Geldbezüge der Vertragsbediensteten in handwerklicher Verwendung	2211	3211	20	191 000,00	176 500,00	148 576,86	191 000,00	176 500,00	148 576,86
1/833000-521000	Arbeiter ganzjährig beschäftigt	2211	3211	20	2 100,00	2 000,00	0,00	2 100,00	2 000,00	0,00
1/833000-523000	Geldbezüge der nicht ganzjährig beschäftigten Arbeiter	2211	3211	20	2 100,00	2 000,00	1 007,13	2 100,00	2 000,00	1 007,13
1/833000-565000	Mehrleistungsvergütung	2211	3211	20	10 200,00	10 000,00	11 229,89	10 200,00	10 000,00	11 229,89
1/833000-569000	Sonstige Nebengebühren	2211	3211	20	29 400,00	26 300,00	18 169,80	29 400,00	26 300,00	18 169,80
1/833000-580100	Dienstgeberbeiträge zum Ausgleichsfonds für Familienbeihilfen	2212	3212	20	9 200,00	9 900,00	7 376,50	9 200,00	9 900,00	7 376,50
1/833000-580200	Dienstgeberbeiträge zum Ausgleichsfonds für Familienbeihilfen	2212	3212	20	200,00	200,00	48,19	200,00	200,00	48,19
1/833000-582100	Sonstige Dienstgeberbeiträge zur sozialen Sicherheit	2212	3212	20	54 100,00	50 000,00	39 424,80	54 100,00	50 000,00	39 424,80
1/833000-582200	Sonstige Dienstgeberbeiträge zur sozialen Sicherheit	2212	3212	20	1 100,00	600,00	231,47	1 100,00	600,00	231,47
1/833000-588000	Kommunalsteuer	2212	3212	20	7 100,00	7 700,00	5 710,89	7 100,00	7 700,00	5 710,89
1/833000-590000	Freiwillige Sozialleistungen	2212	3212	20	1 400,00	1 400,00	1 270,00	1 400,00	1 400,00	1 270,00
1/833000-600000	Strom	2222	3222	24	48 000,00	33 000,00	31 427,76	48 000,00	33 000,00	31 427,76
1/833000-600300	Wärme	2222	3222	24	40 000,00	35 000,00	30 567,02	40 000,00	35 000,00	30 567,02
1/833000-610000	Instandhaltung von Grund und Boden	2224	3224	24	1 000,00	1 000,00	0,00	1 000,00	1 000,00	0,00
1/833000-613000	Instandhaltung von sonstigen Grundstückseinrichtungen	2224	3224	24	3 300,00	8 300,00	0,00	3 300,00	8 300,00	0,00
1/833000-614000	Instandhaltung von Gebäuden	2224	3224	24	10 000,00	5 000,00	725,35	10 000,00	5 000,00	725,35
1/833000-616000	Instandhaltung von Maschinen und maschinelle Anlagen	2224	3224	24	25 500,00	25 000,00	29,52	25 500,00	25 000,00	29,52
1/833000-618000	Instandhaltung von sonstigen Anlagen	2224	3224	24	9 100,00	9 000,00	213,60	9 100,00	9 000,00	213,60
1/833000-630000	Porto	2222	3222	24	100,00	100,00	13,93	100,00	100,00	13,93

	MVAG	MVAG	QU	Ergebnisvoranschlag			Finanzierungsvoranschlag			
				EH	FH	VA 2022	VA 2021	RA 2020	VA 2022	VA 2021
1/833000-631000	Telekommunikationsdienste	2222	3222	24	1 700,00	1 700,00	1 624,04	1 700,00	1 700,00	1 624,04
1/833000-631100	Internetgebühren	2222	3222	24	0,00	0,00	1,60	0,00	0,00	1,60
1/833000-640000	Rechtskosten	2222	3222	24	500,00	500,00	690,89	500,00	500,00	690,89
1/833000-640100	Prüfungskosten	2222	3222	24	2 000,00	2 000,00	1 062,60	2 000,00	2 000,00	1 062,60
1/833000-640200	Beratungskosten	2222	3222	24	1 000,00	1 000,00	522,50	1 000,00	1 000,00	522,50
1/833000-650000	Zinsen für Finanzschulden - Inland	2241	3241	25	58 400,00	65 800,00	74 675,01	58 400,00	65 800,00	74 675,01
1/833000-657100	Disagien	2244	3244	25	500,00	500,00	61,20	500,00	500,00	61,20
1/833000-659000	Geldverkehrs- und Bankspesen	2244	3244	24	200,00	100,00	19,35	200,00	100,00	19,35
1/833000-670000	Versicherungen	2222	3222	24	7 500,00	7 400,00	7 184,86	7 500,00	7 400,00	7 184,86
1/833000-670100	Abfertigungs-u. Jubiläumsmanagement	2222	3222	24	3 200,00	3 000,00	0,00	3 200,00	3 000,00	0,00
1/833000-680000	Planmäßige Abschreibung	2226			291 200,00	299 200,00	305 311,45	0,00	0,00	0,00
1/833000-700000	Mietzinse	2223	3223	24	3 500,00	3 500,00	2 905,76	3 500,00	3 500,00	2 905,76
1/833000-705200	Miete Kopierer/Drucker	2223	3223	24	500,00	500,00	368,53	500,00	500,00	368,53
1/833000-710000	Öffentliche Abgaben (Ausgaben), ohne Gebühren gemäß FAG	2225	3225	24	4 000,00	4 000,00	3 455,40	4 000,00	4 000,00	3 455,40
1/833000-711000	Gebühren für die Benützung von Gemeindeeinrichtungen gem. FAG	2225	3225	24	21 000,00	20 000,00	18 214,95	21 000,00	20 000,00	18 214,95
1/833000-720500	Kostenbeiträge (Kostenersätze) für Leistungen Wirtschaftshof	2225	3225	24	10 000,00	10 000,00	27 643,61	10 000,00	10 000,00	27 643,61
1/833000-724000	Reisegebühren	2225	3225	24	2 800,00	1 900,00	1 845,25	2 800,00	1 900,00	1 845,25
1/833000-728000	Entgelte für sonstige Leistungen	2225	3225	24	21 000,00	15 000,00	14 242,34	21 000,00	15 000,00	14 242,34
1/833000-728020	Entgelte für sonstige Leistungen Brandschutz	2225	3225	24	6 500,00	6 000,00	2 872,68	6 500,00	6 000,00	2 872,68
1/833000-728200	Entgelte für sonstige Leistungen (Schulungen)	2225	3225	24	4 000,00	1 000,00	3 237,57	4 000,00	1 000,00	3 237,57
1/833000-729000	Sonstige Ausgaben	2225	3225	24	500,00	500,00	0,00	500,00	500,00	0,00
<b>SU 22 / 32</b>	<b>Summe Aufwendungen / Auszahlungen operative Gebarung</b>				<b>952 800,00</b>	<b>906 400,00</b>	<b>787 875,92</b>	<b>661 600,00</b>	<b>607 200,00</b>	<b>482 564,47</b>
<b>SA 0 / SA 1</b>	<b>(0) Nettoergebnis (21 - 22) / (1) Geldfluss operative Gebarung (31 - 32)</b>				<b>-632 800,00</b>	<b>1 120 400,00</b>	<b>1 183 846,81</b>	<b>-372 100,00</b>	<b>1 391 500,00</b>	<b>1 465 909,52</b>
<b>SU 23</b>	<b>Summe Haushaltsrücklagen</b>				<b>0,00</b>	<b>0,00</b>	<b>0,00</b>	<b>0,00</b>	<b>0,00</b>	<b>0,00</b>
<b>SA00</b>	<b>Nettoergebnis nach Zuw./Entn. Haushaltsrücklagen (Saldo 0 +/- SU23)</b>				<b>-632 800,00</b>	<b>1 120 400,00</b>	<b>1 183 846,81</b>			
<b>Investive Gebarung</b>										
<b>SU 33</b>	<b>Summe Einzahlungen investive Gebarung</b>							<b>0,00</b>	<b>0,00</b>	<b>0,00</b>
1/833000-042000	Betriebsausstattung		3415	41	0,00	0,00	0,00	13 000,00	3 000,00	258,75
<b>SU 34</b>	<b>Summe Auszahlungen investive Gebarung</b>							<b>13 000,00</b>	<b>3 000,00</b>	<b>258,75</b>
<b>SA2</b>	<b>Saldo (2) Geldfluss aus der Investiven Gebarung (33 - 34)</b>							<b>-13 000,00</b>	<b>-3 000,00</b>	<b>-258,75</b>
<b>SA3</b>	<b>Saldo (3) Nettofinanzierungssaldo (Saldo 1 + Saldo 2)</b>							<b>-385 100,00</b>	<b>1 388 500,00</b>	<b>1 465 650,77</b>
<b>Finanzierungstätigkeit</b>										
<b>SU 35</b>	<b>Summe Einzahlungen aus der Finanzierungstätigkeit</b>							<b>0,00</b>	<b>0,00</b>	<b>0,00</b>
1/833000-346000	Investitionsdarlehen von Kreditinstituten		3614	65	0,00	0,00	0,00	683 500,00	1 146 400,00	723 800,69
<b>SU 36</b>	<b>Summe Auszahlungen aus der Finanzierungstätigkeit</b>							<b>683 500,00</b>	<b>1 146 400,00</b>	<b>723 800,69</b>

		MVAG			Ergebnisvoranschlag			Finanzierungsvoranschlag		
		EH	FH	QU	VA 2022	VA 2021	RA 2020	VA 2022	VA 2021	RA 2020
<b>SA4</b>	<b>Saldo (4) Geldfluss aus der Finanzierungstätigkeit (35 – 36)</b>							<b>-683 500,00</b>	<b>-1 146 400,00</b>	<b>-723 800,69</b>
<b>SA5</b>	<b>Saldo (5) Geldfluss aus der voranschlagswirksamen Gebarung (Saldo 3 + Saldo 4)</b>							<b>-1 068 600,00</b>	<b>242 100,00</b>	<b>741 850,08</b>
<b>833002</b>	<b>Regionalbad - Neubau</b>									
<b>Operative Gebarung</b>										
6/833002+871120	Kapitaltransferzahlungen vom Land (Bedarfszuweisung)	2121	3121	33	370 000,00	370 000,00	370 000,00	370 000,00	370 000,00	370 000,00
<b>SU 21 / 31</b>	<b>Summe Erträge / Einzahlungen operative Gebarung</b>				<b>370 000,00</b>	<b>370 000,00</b>	<b>370 000,00</b>	<b>370 000,00</b>	<b>370 000,00</b>	<b>370 000,00</b>
5/833002-729910	Sonstige Aufwendungen (Rückführung Umschuldung Regionalbad)	2225	3225	24	0,00	1 191 800,00	1 684 605,44	0,00	1 191 800,00	1 684 605,44
<b>SU 22 / 32</b>	<b>Summe Aufwendungen / Auszahlungen operative Gebarung</b>				<b>0,00</b>	<b>1 191 800,00</b>	<b>1 684 605,44</b>	<b>0,00</b>	<b>1 191 800,00</b>	<b>1 684 605,44</b>
<b>SA 0 / SA 1</b>	<b>(0) Nettoergebnis (21 - 22) / (1) Geldfluss operative Gebarung (31 – 32)</b>				<b>370 000,00</b>	<b>-821 800,00</b>	<b>-1 314 605,44</b>	<b>370 000,00</b>	<b>-821 800,00</b>	<b>-1 314 605,44</b>
<b>SU 23</b>	<b>Summe Haushaltsrücklagen</b>				<b>0,00</b>	<b>0,00</b>	<b>0,00</b>	<b>0,00</b>	<b>0,00</b>	<b>0,00</b>
<b>SA00</b>	<b>Nettoergebnis nach Zuw./Entn. Haushaltsrücklagen (Saldo 0 +/- SU23)</b>				<b>370 000,00</b>	<b>-821 800,00</b>	<b>-1 314 605,44</b>			
<b>Investive Gebarung</b>										
6/833002+300000	Kapitaltransfers von Bund, Bundesfonds und Bundeskammern		3331	33	0,00	0,00	0,00	0,00	0,00	1 000 250,00
6/833002+300100	Kapitaltransfers von Bund, Bundesfonds (Klima - und Energiefonds)		3331	33	0,00	0,00	0,00	408 100,00	408 100,00	0,00
6/833002+301000	Kapitaltransfers vom Land Abteilung RU3		3331	33	0,00	0,00	0,00	50 000,00	50 000,00	50 000,00
6/833002+301100	Kapitaltransfers von Land Abteilung		3331	33	0,00	0,00	0,00	0,00	0,00	30 000,00
6/833002+301200	Kapitaltransfers von Ländern und Landesfonds (Landesausstellung)		3331	33	0,00	0,00	0,00	150 000,00	150 000,00	0,00
6/833002+305000	Kapitaltransfers von Unternehmen (ohne Finanzunternehmen)		3333	34	0,00	0,00	0,00	0,00	0,00	17 850,00
<b>SU 33</b>	<b>Summe Einzahlungen investive Gebarung</b>							<b>608 100,00</b>	<b>608 100,00</b>	<b>1 098 100,00</b>
5/833002-002000	Straßenbauten		3412	40	0,00	0,00	0,00	0,00	0,00	81 203,37
5/833002-004000	Wasser- und Kanalisationsbauten		3412	40	0,00	0,00	0,00	0,00	0,00	77 456,91
5/833002-005000	Anlagen zu Straßenbauten		3412	40	0,00	0,00	0,00	0,00	0,00	9 739,95
5/833002-006000	Sonstige Grundstückseinrichtungen		3412	40	0,00	0,00	0,00	260 000,00	300 000,00	77 906,86
5/833002-010000	Gebäude		3413	40	0,00	0,00	0,00	60 000,00	40 000,00	1 454 214,00
5/833002-042000	Betriebsausstattung		3415	41	0,00	0,00	0,00	20 000,00	0,00	800 647,59
5/833002-050000	Sonderanlagen		3412	40	0,00	0,00	0,00	0,00	0,00	16 566,84
5/833002-050100	Sonderanlagen Photovoltaikanlagen		3412	40	0,00	0,00	0,00	0,00	0,00	12 101,26
<b>SU 34</b>	<b>Summe Auszahlungen investive Gebarung</b>							<b>340 000,00</b>	<b>340 000,00</b>	<b>2 529 836,78</b>
<b>SA2</b>	<b>Saldo (2) Geldfluss aus der Investiven Gebarung (33 – 34)</b>							<b>268 100,00</b>	<b>268 100,00</b>	<b>-1 431 736,78</b>
<b>SA3</b>	<b>Saldo (3) Nettofinanzierungssaldo (Saldo 1 + Saldo 2)</b>							<b>638 100,00</b>	<b>-553 700,00</b>	<b>-2 746 342,22</b>
<b>Finanzierungstätigkeit</b>										
6/833002+346000			3514	55	0,00	0,00	0,00	0,00	2 212 500,00	3 300 000,00
<b>SU 35</b>	<b>Summe Einzahlungen aus der Finanzierungstätigkeit</b>							<b>0,00</b>	<b>2 212 500,00</b>	<b>3 300 000,00</b>

		MVAG			Ergebnisvoranschlag			Finanzierungsvoranschlag		
		EH	FH	QU	VA 2022	VA 2021	RA 2020	VA 2022	VA 2021	RA 2020
5/833002-346000	Investitionsdarlehen von Finanzunternehmen		3614	65	0,00	0,00	0,00	420 000,00	2 212 500,00	0,00
<b>SU 36</b>	<b>Summe Auszahlungen aus der Finanzierungstätigkeit</b>							<b>420 000,00</b>	<b>2 212 500,00</b>	<b>0,00</b>
<b>SA4</b>	<b>Saldo (4) Geldfluss aus der Finanzierungstätigkeit (35 – 36)</b>							<b>-420 000,00</b>	<b>0,00</b>	<b>3 300 000,00</b>
<b>SA5</b>	<b>Saldo (5) Geldfluss aus der voranschlagswirksamen Gebarung (Saldo 3 + Saldo 4)</b>							<b>218 100,00</b>	<b>-553 700,00</b>	<b>553 657,78</b>
<b>833006</b>	<b>Inhalatorium-Errichtung</b>									
	<b>Operative Gebarung</b>									
<b>SU 21 / 31</b>	<b>Summe Erträge / Einzahlungen operative Gebarung</b>				<b>0,00</b>	<b>0,00</b>	<b>0,00</b>	<b>0,00</b>	<b>0,00</b>	<b>0,00</b>
<b>SU 22 / 32</b>	<b>Summe Aufwendungen / Auszahlungen operative Gebarung</b>				<b>0,00</b>	<b>0,00</b>	<b>0,00</b>	<b>0,00</b>	<b>0,00</b>	<b>0,00</b>
<b>SA 0 / SA 1</b>	<b>(0) Nettoergebnis (21 - 22) / (1) Geldfluss operative Gebarung (31 – 32)</b>				<b>0,00</b>	<b>0,00</b>	<b>0,00</b>	<b>0,00</b>	<b>0,00</b>	<b>0,00</b>
6/833006+895001	Entnahmen von allgemeinen Haushaltsrücklagen		2301		0,00	150 000,00	0,00	0,00	0,00	0,00
<b>SU 23</b>	<b>Summe Haushaltsrücklagen</b>				<b>0,00</b>	<b>150 000,00</b>	<b>0,00</b>	<b>0,00</b>	<b>0,00</b>	<b>0,00</b>
<b>SA00</b>	<b>Nettoergebnis nach Zuw./Entn. Haushaltsrücklagen (Saldo 0 +/- SU23)</b>				<b>0,00</b>	<b>150 000,00</b>	<b>0,00</b>			
	<b>Investive Gebarung</b>									
6/833006+301000	Kapitaltransfers von Ländern, Landesfonds und Landeskammern		3331	33	0,00	0,00	0,00	150 000,00	150 000,00	0,00
<b>SU 33</b>	<b>Summe Einzahlungen investive Gebarung</b>							<b>150 000,00</b>	<b>150 000,00</b>	<b>0,00</b>
5/833006-010000	Gebäude und Bauten		3413	40	0,00	0,00	0,00	200 000,00	300 000,00	0,00
<b>SU 34</b>	<b>Summe Auszahlungen investive Gebarung</b>							<b>200 000,00</b>	<b>300 000,00</b>	<b>0,00</b>
<b>SA2</b>	<b>Saldo (2) Geldfluss aus der Investiven Gebarung (33 – 34)</b>							<b>-50 000,00</b>	<b>-150 000,00</b>	<b>0,00</b>
<b>SA3</b>	<b>Saldo (3) Nettofinanzierungssaldo (Saldo 1 + Saldo 2)</b>							<b>-50 000,00</b>	<b>-150 000,00</b>	<b>0,00</b>
	<b>Finanzierungstätigkeit</b>									
<b>SU 35</b>	<b>Summe Einzahlungen aus der Finanzierungstätigkeit</b>							<b>0,00</b>	<b>0,00</b>	<b>0,00</b>
<b>SU 36</b>	<b>Summe Auszahlungen aus der Finanzierungstätigkeit</b>							<b>0,00</b>	<b>0,00</b>	<b>0,00</b>
<b>SA4</b>	<b>Saldo (4) Geldfluss aus der Finanzierungstätigkeit (35 – 36)</b>							<b>0,00</b>	<b>0,00</b>	<b>0,00</b>
<b>SA5</b>	<b>Saldo (5) Geldfluss aus der voranschlagswirksamen Gebarung (Saldo 3 + Saldo 4)</b>							<b>-50 000,00</b>	<b>-150 000,00</b>	<b>0,00</b>
<b>833100</b>	<b>Inhalatorium</b>									
	<b>Operative Gebarung</b>									
2/833100+810000	Erträge aus Leistungen	2114	3114	13	2 500,00	0,00	0,00	2 500,00	0,00	0,00
2/833100+813000	Erträge aus der Auflösung von Investitionszuschüssen (Kapitaltransfers)	2127			100,00	0,00	0,00	0,00	0,00	0,00
<b>SU 21 / 31</b>	<b>Summe Erträge / Einzahlungen operative Gebarung</b>				<b>2 600,00</b>	<b>0,00</b>	<b>0,00</b>	<b>2 500,00</b>	<b>0,00</b>	<b>0,00</b>
1/833100-400000	Geringwertige Wirtschaftsgüter (GWG)	2221	3221	23	1 000,00	0,00	0,00	1 000,00	0,00	0,00
1/833100-454000	Reinigungsmittel	2221	3221	23	1 000,00	0,00	0,00	1 000,00	0,00	0,00
1/833100-459000	Sonstige Verbrauchsgüter	2221	3221	23	3 000,00	0,00	0,00	3 000,00	0,00	0,00
1/833100-600000	Strom	2222	3222	24	3 000,00	0,00	0,00	3 000,00	0,00	0,00

		MVAG	MVAG	QU	Ergebnisvoranschlag			Finanzierungsvoranschlag		
		EH	FH		VA 2022	VA 2021	RA 2020	VA 2022	VA 2021	RA 2020
1/833100-613000	Instandhaltung von sonstigen Grundstückseinrichtungen	2224	3224	24	2 000,00	0,00	0,00	2 000,00	0,00	0,00
1/833100-614000	Instandhaltung von Gebäuden und Bauten	2224	3224	24	2 000,00	0,00	0,00	2 000,00	0,00	0,00
1/833100-631000	Telekommunikationsdienste	2222	3222	24	300,00	0,00	0,00	300,00	0,00	0,00
1/833100-670000	Versicherungen	2222	3222	24	2 000,00	0,00	0,00	2 000,00	0,00	0,00
1/833100-680000	Planmäßige Abschreibung	2226			9 000,00	0,00	0,00	0,00	0,00	0,00
1/833100-711000	Gebühren für die Benützung von Gemeindeeinrichtungen und Anlagen gemäß FAG	2225	3225	24	5 000,00	0,00	0,00	5 000,00	0,00	0,00
1/833100-720500	Kostenbeiträge (Kostensätze) für Leistungen für Wirtschaftshof	2225	3225	24	10 000,00	20 000,00	0,00	10 000,00	20 000,00	0,00
1/833100-728000	Entgelte für sonstige Leistungen	2225	3225	24	5 000,00	0,00	0,00	5 000,00	0,00	0,00
<b>SU 22 / 32</b>	<b>Summe Aufwendungen / Auszahlungen operative Gebarung</b>				<b>43 300,00</b>	<b>20 000,00</b>	<b>0,00</b>	<b>34 300,00</b>	<b>20 000,00</b>	<b>0,00</b>
<b>SA 0 / SA 1</b>	<b>(0) Nettoergebnis (21 - 22) / (1) Geldfluss operative Gebarung (31 - 32)</b>				<b>-40 700,00</b>	<b>-20 000,00</b>	<b>0,00</b>	<b>-31 800,00</b>	<b>-20 000,00</b>	<b>0,00</b>
<b>SU 23</b>	<b>Summe Haushaltsrücklagen</b>				<b>0,00</b>	<b>0,00</b>	<b>0,00</b>	<b>0,00</b>	<b>0,00</b>	<b>0,00</b>
<b>SA00</b>	<b>Nettoergebnis nach Zuw./Entn. Haushaltsrücklagen (Saldo 0 +/- SU23)</b>				<b>-40 700,00</b>	<b>-20 000,00</b>	<b>0,00</b>			
<b>Investive Gebarung</b>										
<b>SU 33</b>	<b>Summe Einzahlungen investive Gebarung</b>							<b>0,00</b>	<b>0,00</b>	<b>0,00</b>
<b>SU 34</b>	<b>Summe Auszahlungen investive Gebarung</b>							<b>0,00</b>	<b>0,00</b>	<b>0,00</b>
<b>SA2</b>	<b>Saldo (2) Geldfluss aus der Investiven Gebarung (33 - 34)</b>							<b>0,00</b>	<b>0,00</b>	<b>0,00</b>
<b>SA3</b>	<b>Saldo (3) Nettofinanzierungssaldo (Saldo 1 + Saldo 2)</b>							<b>-31 800,00</b>	<b>-20 000,00</b>	<b>0,00</b>
<b>Finanzierungstätigkeit</b>										
<b>SU 35</b>	<b>Summe Einzahlungen aus der Finanzierungstätigkeit</b>							<b>0,00</b>	<b>0,00</b>	<b>0,00</b>
<b>SU 36</b>	<b>Summe Auszahlungen aus der Finanzierungstätigkeit</b>							<b>0,00</b>	<b>0,00</b>	<b>0,00</b>
<b>SA4</b>	<b>Saldo (4) Geldfluss aus der Finanzierungstätigkeit (35 - 36)</b>							<b>0,00</b>	<b>0,00</b>	<b>0,00</b>
<b>SA5</b>	<b>Saldo (5) Geldfluss aus der voranschlagswirksamen Gebarung (Saldo 3 + Saldo 4)</b>							<b>-31 800,00</b>	<b>-20 000,00</b>	<b>0,00</b>
<b>84</b>	<b>Liegenschaften, Wohn- und Geschäftsgebäude</b>									
<b>840</b>	<b>Grundbesitz</b>									
<b>840000</b>	<b>Grundbesitz</b>									
<b>Operative Gebarung</b>										
2/840000+811000	Einnahmen aus Vermietung und Verpachtung	2115	3115	14	44 700,00	45 000,00	76 407,65	44 700,00	45 000,00	76 307,65
2/840000+829000	Sonstige Einnahmen	2116	3116	18	500,00	500,00	50,00	500,00	500,00	50,00
2/840000+829910	Projekt Zuführung ImmoEst	2116	3116	18	115 000,00	0,00	0,00	115 000,00	0,00	0,00
<b>SU 21 / 31</b>	<b>Summe Erträge / Einzahlungen operative Gebarung</b>				<b>160 200,00</b>	<b>45 500,00</b>	<b>76 457,65</b>	<b>160 200,00</b>	<b>45 500,00</b>	<b>76 357,65</b>
1/840000-640000	Rechtskosten	2222	3222	24	3 000,00	3 000,00	1 743,14	3 000,00	3 000,00	1 743,14
1/840000-691000	Schadenersätze	2225	3225	24	0,00	400,00	0,00	0,00	400,00	0,00



		MVAG	MVAG	QU	Ergebnisvoranschlag			Finanzierungsvoranschlag		
		EH	FH		VA 2022	VA 2021	RA 2020	VA 2022	VA 2021	RA 2020
1/840000-700000	Mietzinse	2223	3223	24	800,00	600,00	0,00	800,00	600,00	0,00
1/840000-710000	Öffentliche Abgaben (Ausgaben), ohne Gebühren gemäß FAG	2225	3225	24	121 000,00	6 000,00	3 189,00	121 000,00	6 000,00	3 189,00
5/840000-710000	Öffentliche Abgaben, ohne Gebühren gemäß FAG	2225	3225	24	0,00	0,00	13 663,00	0,00	0,00	13 663,00
1/840000-711000	Gebühren für die Benützung von Gemeindeeinrichtungen gem. FAG	2225	3225	24	200,00	200,00	0,00	200,00	200,00	0,00
1/840000-728000	Entgelte für sonstige Leistungen	2225	3225	24	1 200,00	3 900,00	1 238,00	1 200,00	3 900,00	1 238,00
1/840000-729000	Sonstige Ausgaben	2225	3225	24	300,00	100,00	0,00	300,00	100,00	0,00
<b>SU 22 / 32</b>	<b>Summe Aufwendungen / Auszahlungen operative Gebarung</b>				<b>126 500,00</b>	<b>14 200,00</b>	<b>19 833,14</b>	<b>126 500,00</b>	<b>14 200,00</b>	<b>19 833,14</b>
<b>SA 0 / SA 1</b>	<b>(0) Nettoergebnis (21 - 22) / (1) Geldfluss operative Gebarung (31 - 32)</b>				<b>33 700,00</b>	<b>31 300,00</b>	<b>56 624,51</b>	<b>33 700,00</b>	<b>31 300,00</b>	<b>56 524,51</b>
<b>SU 23</b>	<b>Summe Haushaltsrücklagen</b>				<b>0,00</b>	<b>0,00</b>	<b>0,00</b>	<b>0,00</b>	<b>0,00</b>	<b>0,00</b>
<b>SA00</b>	<b>Nettoergebnis nach Zuw./Entn. Haushaltsrücklagen (Saldo 0 +/- SU23)</b>				<b>33 700,00</b>	<b>31 300,00</b>	<b>56 624,51</b>			
<b>Investive Gebarung</b>										
<b>SU 33</b>	<b>Summe Einzahlungen investive Gebarung</b>							<b>0,00</b>	<b>0,00</b>	<b>0,00</b>
<b>SU 34</b>	<b>Summe Auszahlungen investive Gebarung</b>							<b>0,00</b>	<b>0,00</b>	<b>0,00</b>
<b>SA2</b>	<b>Saldo (2) Geldfluss aus der Investiven Gebarung (33 - 34)</b>							<b>0,00</b>	<b>0,00</b>	<b>0,00</b>
<b>SA3</b>	<b>Saldo (3) Nettofinanzierungssaldo (Saldo 1 + Saldo 2)</b>							<b>33 700,00</b>	<b>31 300,00</b>	<b>56 524,51</b>
<b>Finanzierungstätigkeit</b>										
<b>SU 35</b>	<b>Summe Einzahlungen aus der Finanzierungstätigkeit</b>							<b>0,00</b>	<b>0,00</b>	<b>0,00</b>
<b>SU 36</b>	<b>Summe Auszahlungen aus der Finanzierungstätigkeit</b>							<b>0,00</b>	<b>0,00</b>	<b>0,00</b>
<b>SA4</b>	<b>Saldo (4) Geldfluss aus der Finanzierungstätigkeit (35 - 36)</b>							<b>0,00</b>	<b>0,00</b>	<b>0,00</b>
<b>SA5</b>	<b>Saldo (5) Geldfluss aus der voranschlagswirksamen Gebarung (Saldo 3 + Saldo 4)</b>							<b>33 700,00</b>	<b>31 300,00</b>	<b>56 524,51</b>
<b>840012</b>	<b>Grundstücke (An- und Verkauf)</b>									
<b>Operative Gebarung</b>										
6/840012+801000	Veräußerungen von Grundstücken und Grundstückseinrichtungen	2116		30	0,00	718 000,00	13 663,00	0,00	0,00	0,00
<b>SU 21 / 31</b>	<b>Summe Erträge / Einzahlungen operative Gebarung</b>				<b>0,00</b>	<b>718 000,00</b>	<b>13 663,00</b>	<b>0,00</b>	<b>0,00</b>	<b>0,00</b>
5/840012-710000	Öffentliche Abgaben, ohne Gebühren gemäß FAG	2225	3225	24	0,00	150 000,00	0,00	0,00	150 000,00	0,00
5/840012-729910	Projekt Rückführung (ImmoEst 2022 und sonst.)	2225	3225	24	115 000,00	512 400,00	0,00	115 000,00	512 400,00	0,00
5/840012-729911	Zuführung Projekt Nr. 25	2225	3225	24	410 000,00	0,00	0,00	410 000,00	0,00	0,00
<b>SU 22 / 32</b>	<b>Summe Aufwendungen / Auszahlungen operative Gebarung</b>				<b>525 000,00</b>	<b>662 400,00</b>	<b>0,00</b>	<b>525 000,00</b>	<b>662 400,00</b>	<b>0,00</b>
<b>SA 0 / SA 1</b>	<b>(0) Nettoergebnis (21 - 22) / (1) Geldfluss operative Gebarung (31 - 32)</b>				<b>-525 000,00</b>	<b>55 600,00</b>	<b>13 663,00</b>	<b>-525 000,00</b>	<b>-662 400,00</b>	<b>0,00</b>
<b>SU 23</b>	<b>Summe Haushaltsrücklagen</b>				<b>0,00</b>	<b>0,00</b>	<b>0,00</b>	<b>0,00</b>	<b>0,00</b>	<b>0,00</b>
<b>SA00</b>	<b>Nettoergebnis nach Zuw./Entn. Haushaltsrücklagen (Saldo 0 +/- SU23)</b>				<b>-525 000,00</b>	<b>55 600,00</b>	<b>13 663,00</b>			

	MVAG	MVAG	QU	Ergebnisvoranschlag			Finanzierungsvoranschlag			
				EH	FH		VA 2022	VA 2021	RA 2020	VA 2022
<b>Investive Gebarung</b>										
6/840012+001000										
6/840012+801000										
<b>SU 33</b>	<b>Summe Einzahlungen investive Gebarung</b>						<b>625 000,00</b>	<b>718 000,00</b>	<b>107 650,00</b>	
5/840012-001000							100 000,00	130 000,00	19 544,82	
<b>SU 34</b>	<b>Summe Auszahlungen investive Gebarung</b>						<b>100 000,00</b>	<b>130 000,00</b>	<b>19 544,82</b>	
<b>SA2</b>	<b>Saldo (2) Geldfluss aus der Investiven Gebarung (33 – 34)</b>						<b>525 000,00</b>	<b>588 000,00</b>	<b>88 105,18</b>	
<b>SA3</b>	<b>Saldo (3) Nettofinanzierungssaldo (Saldo 1 + Saldo 2)</b>						<b>0,00</b>	<b>-74 400,00</b>	<b>88 105,18</b>	
<b>Finanzierungstätigkeit</b>										
<b>SU 35</b>	<b>Summe Einzahlungen aus der Finanzierungstätigkeit</b>						<b>0,00</b>	<b>0,00</b>	<b>0,00</b>	
<b>SU 36</b>	<b>Summe Auszahlungen aus der Finanzierungstätigkeit</b>						<b>0,00</b>	<b>0,00</b>	<b>0,00</b>	
<b>SA4</b>	<b>Saldo (4) Geldfluss aus der Finanzierungstätigkeit (35 – 36)</b>						<b>0,00</b>	<b>0,00</b>	<b>0,00</b>	
<b>SA5</b>	<b>Saldo (5) Geldfluss aus der voranschlagswirksamen Gebarung (Saldo 3 + Saldo 4)</b>						<b>0,00</b>	<b>-74 400,00</b>	<b>88 105,18</b>	
<b>842</b>	<b>Waldbesitz (soweit nicht bei 866)</b>									
<b>842000</b>	<b>Waldbesitz Gemeindewald</b>									
<b>Operative Gebarung</b>										
2/842000+810000										
2/842000+811000										
2/842000+811180										
2/842000+811190										
2/842000+816500										
2/842000+829000										
2/842000+861000										
<b>SU 21 / 31</b>	<b>Summe Erträge / Einzahlungen operative Gebarung</b>						<b>28 800,00</b>	<b>36 000,00</b>	<b>20 664,20</b>	
1/842000-400000							3 000,00	4 000,00	1 000,35	
1/842000-420000							6 000,00	6 000,00	0,00	
1/842000-431000							1 000,00	700,00	0,00	
1/842000-452000							2 300,00	2 000,00	1 702,16	
1/842000-455000							4 000,00	4 000,00	0,00	
1/842000-456000							100,00	100,00	0,00	
1/842000-459000							5 000,00	5 300,00	2 108,90	
1/842000-511000							86 000,00	67 300,00	65 602,79	

		MVAG	MVAG	QU	Ergebnisvoranschlag			Finanzierungsvoranschlag		
		EH	FH		VA 2022	VA 2021	RA 2020	VA 2022	VA 2021	RA 2020
1/842000-523000	Geldbezüge der nicht ganzjährig beschäftigten Arbeiter	2211	3211	20	0,00	0,00	913,12	0,00	0,00	913,12
1/842000-565000	Mehrleistungsvergütung	2211	3211	20	3 800,00	3 400,00	2 359,14	3 800,00	3 400,00	2 359,14
1/842000-569000	Sonstige Nebengebühren	2211	3211	20	3 300,00	2 800,00	2 792,08	3 300,00	2 800,00	2 792,08
1/842000-580100	Dienstgeberbeiträge zum Ausgleichsfonds für Familienbeihilfen	2212	3212	20	3 700,00	2 900,00	2 759,65	3 700,00	2 900,00	2 759,65
1/842000-580200	Dienstgeberbeiträge zum Ausgleichsfonds für Familienbeihilfen	2212	3212	20	0,00	0,00	35,71	0,00	0,00	35,71
1/842000-582100	Sonstige Dienstgeberbeiträge zur sozialen Sicherheit	2212	3212	20	19 700,00	15 500,00	15 062,31	19 700,00	15 500,00	15 062,31
1/842000-582200	Sonstige Dienstgeberbeiträge zur sozialen Sicherheit	2212	3212	20	0,00	0,00	182,37	0,00	0,00	182,37
1/842000-588000	Kommunalsteuer	2212	3212	20	2 800,00	2 200,00	2 149,09	2 800,00	2 200,00	2 149,09
1/842000-590000	Freiwillige Sozialleistungen	2212	3212	20	600,00	400,00	360,00	600,00	400,00	360,00
1/842000-600000	Strom	2222	3222	24	800,00	1 000,00	-468,59	800,00	1 000,00	-468,59
1/842000-600100	Gas	2222	3222	24	1 000,00	1 000,00	474,58	1 000,00	1 000,00	474,58
1/842000-611000	Instandhaltung von Straßenbauten	2224	3224	24	10 000,00	0,00	0,00	10 000,00	0,00	0,00
1/842000-613000	Instandhaltung von sonstigen Grundstückseinrichtungen (Waldlehrpfad Erlebnisswald)	2224	3224	24	1 500,00	1 500,00	639,65	1 500,00	1 500,00	639,65
1/842000-614000	Instandhaltung von Gebäuden	2224	3224	24	1 000,00	1 000,00	143,55	1 000,00	1 000,00	143,55
1/842000-616000	Instandhaltung von Maschinen und maschinelle Anlagen	2224	3224	24	2 000,00	2 000,00	0,00	2 000,00	2 000,00	0,00
1/842000-617000	Instandhaltung von Fahrzeugen	2224	3224	24	1 500,00	1 500,00	1 969,10	1 500,00	1 500,00	1 969,10
1/842000-631000	Telekommunikationsdienste	2222	3222	24	600,00	500,00	451,73	600,00	500,00	451,73
1/842000-670000	Versicherungen	2222	3222	24	2 400,00	2 400,00	2 293,26	2 400,00	2 400,00	2 293,26
1/842000-670100	Abfertigungs-u. Jubiläumsmanagement	2222	3222	24	1 500,00	1 500,00	1 310,50	1 500,00	1 500,00	1 310,50
1/842000-680000	Planmäßige Abschreibung	2226			5 200,00	5 400,00	5 356,47	0,00	0,00	0,00
1/842000-683000	Verluste aus dem Abgang von Sachanlagen und immateriellen Vermögenswerten	2226			0,00	0,00	6 806,84	0,00	0,00	0,00
1/842000-700001	Miete/Wäsche Arbeitsbekleidung	2223	3223	24	1 200,00	1 200,00	1 329,35	1 200,00	1 200,00	1 329,35
1/842000-710000	Öffentliche Abgaben (Ausgaben), ohne Gebühren gemäß FAG	2225	3225	24	900,00	900,00	802,36	900,00	900,00	802,36
1/842000-711000	Gebühren für die Benützung von Gemeindefeinrichtungen gem. FAG	2225	3225	24	800,00	800,00	809,87	800,00	800,00	809,87
1/842000-720500	Kostenbeiträge (Kostensätze) für Leistungen Wirtschaftshof	2225	3225	24	4 100,00	4 000,00	3 764,22	4 100,00	4 000,00	3 764,22
1/842000-724000	Reisegebühren	2225	3225	24	100,00	100,00	11,03	100,00	100,00	11,03
1/842000-728000	Entgelte für sonstige Leistungen	2225	3225	24	12 800,00	9 000,00	0,00	12 800,00	9 000,00	0,00
1/842000-728030	Entgelte für sonstige Leistungen Aufforstung und Kulturpflege	2225	3225	24	101 000,00	95 000,00	33 716,05	101 000,00	95 000,00	33 716,05
1/842000-728040	Entgelte für sonstige Leistungen LOK	2225	3225	24	0,00	0,00	49 672,50	0,00	0,00	49 672,50

		MVAG			Ergebnisvoranschlag			Finanzierungsvoranschlag		
		EH	FH	QU	VA 2022	VA 2021	RA 2020	VA 2022	VA 2021	RA 2020
1/842000-729000	Sonstige Ausgaben	2225	3225	24	300,00	500,00	0,00	300,00	500,00	0,00
<b>SU 22 / 32</b>	<b>Summe Aufwendungen / Auszahlungen operative Gebarung</b>				<b>290 000,00</b>	<b>245 900,00</b>	<b>206 110,14</b>	<b>284 800,00</b>	<b>240 500,00</b>	<b>193 946,83</b>
<b>SA 0 / SA 1</b>	<b>(0) Nettoergebnis (21 - 22) / (1) Geldfluss operative Gebarung (31 - 32)</b>				<b>-261 200,00</b>	<b>-209 900,00</b>	<b>-185 445,94</b>	<b>-256 000,00</b>	<b>-204 500,00</b>	<b>-173 282,63</b>
<b>SU 23</b>	<b>Summe Haushaltsrücklagen</b>				<b>0,00</b>	<b>0,00</b>	<b>0,00</b>	<b>0,00</b>	<b>0,00</b>	<b>0,00</b>
<b>SA00</b>	<b>Nettoergebnis nach Zuw./Entn. Haushaltsrücklagen (Saldo 0 +/- SU23)</b>				<b>-261 200,00</b>	<b>-209 900,00</b>	<b>-185 445,94</b>			
<b>Investive Gebarung</b>										
2/842000+301000	Kapitaltransfers von Ländern (Stadterneuerung)		3331	33	0,00	0,00	0,00	3 800,00	3 800,00	0,00
<b>SU 33</b>	<b>Summe Einzahlungen investive Gebarung</b>							<b>3 800,00</b>	<b>3 800,00</b>	<b>0,00</b>
1/842000-042000	Betriebsausstattung		3415	41	0,00	0,00	0,00	25 000,00	0,00	0,00
<b>SU 34</b>	<b>Summe Auszahlungen investive Gebarung</b>							<b>25 000,00</b>	<b>0,00</b>	<b>0,00</b>
<b>SA2</b>	<b>Saldo (2) Geldfluss aus der Investiven Gebarung (33 - 34)</b>							<b>-21 200,00</b>	<b>3 800,00</b>	<b>0,00</b>
<b>SA3</b>	<b>Saldo (3) Nettofinanzierungssaldo (Saldo 1 + Saldo 2)</b>							<b>-277 200,00</b>	<b>-200 700,00</b>	<b>-173 282,63</b>
<b>Finanzierungstätigkeit</b>										
<b>SU 35</b>	<b>Summe Einzahlungen aus der Finanzierungstätigkeit</b>							<b>0,00</b>	<b>0,00</b>	<b>0,00</b>
<b>SU 36</b>	<b>Summe Auszahlungen aus der Finanzierungstätigkeit</b>							<b>0,00</b>	<b>0,00</b>	<b>0,00</b>
<b>SA4</b>	<b>Saldo (4) Geldfluss aus der Finanzierungstätigkeit (35 - 36)</b>							<b>0,00</b>	<b>0,00</b>	<b>0,00</b>
<b>SA5</b>	<b>Saldo (5) Geldfluss aus der voranschlagswirksamen Gebarung (Saldo 3 + Saldo 4)</b>							<b>-277 200,00</b>	<b>-200 700,00</b>	<b>-173 282,63</b>
<b>85 Betriebe mit marktbestimmter Tätigkeit</b>										
<b>850 Betriebe der Wasserversorgung</b>										
<b>850000 Betriebe der Wasserversorgung</b>										
<b>Operative Gebarung</b>										
2/850000+808000	Kostenersätze	2116	3116	16	500,00	500,00	0,00	500,00	500,00	0,00
2/850000+813000	Erträge aus der Auflösung von Investitionszuschüssen (Kapitaltransfers)	2127			164 000,00	160 800,00	161 954,75	0,00	0,00	0,00
2/850000+816000	Kostenbeiträge (Kostenersätze) für sonstige Verwaltungsleistungen	2114	3114	13	128 200,00	109 900,00	152 099,54	128 200,00	109 900,00	152 099,54
2/850000+816100	Kostenbeiträge (Kostenersätze) von Hoheitsverwaltung	2114	3114	13	75 700,00	63 400,00	91 889,52	75 700,00	63 400,00	91 889,52
2/850000+816500	Ersätze für Leistungen Wirtschaftshof	2114	3114	13	1 000,00	1 000,00	0,00	1 000,00	1 000,00	0,00
2/850000+823000	Zinsen	2131	3131	14	700,00	4 100,00	3 543,35	700,00	4 100,00	3 543,35
2/850000+829000	Sonstige Einnahmen	2116	3116	18	1 000,00	1 000,00	1 638,78	1 000,00	1 000,00	1 638,78
2/850000+852100	Bereitsstellungsgebühren	2113	3113	12	465 000,00	424 300,00	420 536,25	465 000,00	424 300,00	417 398,97
2/850000+852200	Wasserbezugsgebühren	2113	3113	12	1 150 000,00	1 081 200,00	1 075 151,56	1 150 000,00	1 081 200,00	1 094 734,63
2/850000+860000	Transfers von Bund, Bundesfonds und Bundeskammern	2121	3121	15	11 400,00	19 600,00	27 938,10	11 400,00	19 600,00	27 938,10
2/850000+868000	Kapitaltransferzahlungen von privaten Haushalten	2124	3124	16	3 000,00	3 000,00	1 483,96	3 000,00	3 000,00	1 420,56

		MVAG			Ergebnisvoranschlag			Finanzierungsvoranschlag		
		EH	FH	QU	VA 2022	VA 2021	RA 2020	VA 2022	VA 2021	RA 2020
2/850000+891000	Sonstige Wertaufholungen / Bestandsvermehrungen am kurzfristigen und langfristigen Vermögen	2117			0,00	0,00	93 736,53	0,00	0,00	0,00
<b>SU 21 / 31</b>	<b>Summe Erträge / Einzahlungen operative Gebarung</b>				<b>2 000 500,00</b>	<b>1 868 800,00</b>	<b>2 029 972,34</b>	<b>1 836 500,00</b>	<b>1 708 000,00</b>	<b>1 790 663,45</b>
1/850000-400000	Geringwertige Wirtschaftsgüter des Anlagevermögens	2221	3221	23	8 000,00	5 000,00	4 779,87	8 000,00	5 000,00	4 779,87
1/850000-400100	Wasserzähler	2221	3221	23	22 000,00	15 000,00	13 628,67	22 000,00	15 000,00	13 628,67
1/850000-413500	Wasser	2221	3221	23	680 000,00	640 000,00	630 873,42	680 000,00	640 000,00	630 873,42
1/850000-430000	Lebensmittel	2221	3221	23	500,00	500,00	345,09	500,00	500,00	345,09
1/850000-452000	Treibstoffe	2221	3221	23	4 500,00	4 300,00	3 232,78	4 500,00	4 300,00	3 232,78
1/850000-454000	Reinigungsmittel	2221	3221	23	700,00	700,00	61,06	700,00	700,00	61,06
1/850000-455000	Chemische und artverwandte Mittel	2221	3221	23	1 000,00	1 000,00	0,00	1 000,00	1 000,00	0,00
1/850000-456000	Büromittel	2221	3221	23	500,00	500,00	0,00	500,00	500,00	0,00
1/850000-457000	Druckwerke, Gesetze, Formulare	2221	3221	23	3 200,00	3 100,00	0,00	3 200,00	3 100,00	0,00
1/850000-459000	Sonstige Verbrauchsgüter	2221	3221	23	800,00	800,00	2 461,93	800,00	800,00	2 461,93
1/850000-510000	Vertragsbedienstete der Verwaltung	2211	3211	20	55 800,00	53 200,00	50 329,44	55 800,00	53 200,00	50 329,44
1/850000-511000	Geldbezüge der Vertragsbediensteten in handwerklicher Verwendung	2211	3211	20	120 900,00	115 800,00	103 856,06	120 900,00	115 800,00	103 856,06
1/850000-523000	Geldbezüge der nicht ganzjährig beschäftigten Arbeiter	2211	3211	20	0,00	0,00	32,52	0,00	0,00	32,52
1/850000-565000	Mehrleistungsvergütung	2211	3211	20	19 600,00	19 900,00	19 448,26	19 600,00	19 900,00	19 448,26
1/850000-569000	Sonstige Nebengebühren	2211	3211	20	9 400,00	9 400,00	8 631,33	9 400,00	9 400,00	8 631,33
1/850000-580100	Dienstgeberbeiträge zum Ausgleichsfonds für Familienbeihilfen	2212	3212	20	6 300,00	6 300,00	7 073,75	6 300,00	6 300,00	7 073,75
1/850000-580200	Dienstgeberbeiträge zum Ausgleichsfonds für Familienbeihilfen	2212	3212	20	0,00	0,00	1,45	0,00	0,00	1,45
1/850000-582100	Sonstige Dienstgeberbeiträge zur sozialen Sicherheit	2212	3212	20	43 400,00	42 800,00	38 435,37	43 400,00	42 800,00	38 435,37
1/850000-582200	Sonstige Dienstgeberbeiträge zur sozialen Sicherheit	2212	3212	20	0,00	0,00	7,36	0,00	0,00	7,36
1/850000-588000	Kommunalsteuer	2212	3212	20	6 200,00	6 100,00	5 442,44	6 200,00	6 100,00	5 442,44
1/850000-590000	Freiwillige Sozialleistungen	2212	3212	20	1 000,00	900,00	900,00	1 000,00	900,00	900,00
1/850000-600000	Strom	2222	3222	24	56 000,00	45 000,00	20 041,65	56 000,00	45 000,00	20 041,65
1/850000-600300	Wärme (Fernwärme)	2222	3222	24	8 000,00	7 200,00	4 775,00	8 000,00	7 200,00	4 775,00
1/850000-612000	Instandhaltung von Wasseranlagen	2224	3224	24	46 800,00	45 000,00	29 208,02	46 800,00	45 000,00	29 208,02
1/850000-614000	Instandhaltung von Gebäuden	2224	3224	24	50 000,00	10 500,00	2 974,77	50 000,00	10 500,00	2 974,77
1/850000-616000	Instandhaltung von Maschinen und maschinelle Anlagen	2224	3224	24	12 000,00	7 000,00	8 139,25	12 000,00	7 000,00	8 139,25
1/850000-616200	Instandhaltung von Maschinen (Kuvertiermaschine)	2224	3224	24	1 000,00	1 000,00	875,40	1 000,00	1 000,00	875,40
1/850000-617000	Instandhaltung von Fahrzeugen	2224	3224	24	6 500,00	3 900,00	8 252,69	6 500,00	3 900,00	8 252,69
1/850000-618000	Instandhaltung von sonstigen Anlagen	2224	3224	24	1 000,00	1 000,00	847,05	1 000,00	1 000,00	847,05

		MVAG	MVAG	QU	Ergebnisvoranschlag			Finanzierungsvoranschlag		
		EH	FH		VA 2022	VA 2021	RA 2020	VA 2022	VA 2021	RA 2020
1/850000-618200	Instandhaltung der Datenverarbeitungsanlagen	2224	3224	24	2 000,00	2 000,00	0,00	2 000,00	2 000,00	0,00
1/850000-619000	Instandhaltung von Sonderanlagen	2224	3224	24	800,00	800,00	0,00	800,00	800,00	0,00
1/850000-621000	Transporte	2222	3222	24	100,00	100,00	0,00	100,00	100,00	0,00
1/850000-630000	Porto	2222	3222	24	5 200,00	5 100,00	3 643,26	5 200,00	5 100,00	3 643,26
1/850000-631000	Telefon	2222	3222	24	500,00	500,00	195,21	500,00	500,00	195,21
1/850000-631100	Internetgebühren	2222	3222	24	2 400,00	2 400,00	6 073,04	2 400,00	2 400,00	6 073,04
1/850000-631200	Duale Zustellung	2222	3222	24	6 000,00	5 400,00	4 932,82	6 000,00	5 400,00	4 932,82
1/850000-640000	Rechtskosten	2222	3222	24	2 000,00	2 000,00	0,00	2 000,00	2 000,00	0,00
1/850000-640100	Prüfungskosten	2222	3222	24	10 000,00	10 000,00	10 090,27	10 000,00	10 000,00	10 090,27
1/850000-640200	Beratungskosten	2222	3222	24	3 000,00	3 000,00	96,67	3 000,00	3 000,00	96,67
1/850000-650000	Zinsen für Finanzschulden - Inland	2241	3241	25	1 500,00	2 300,00	3 360,09	1 500,00	2 300,00	3 360,09
1/850000-670000	Versicherungen	2222	3222	24	8 400,00	8 300,00	6 548,79	8 400,00	8 300,00	6 548,79
1/850000-670100	Abfertigungs-u. Jubiläumsmanagement	2222	3222	24	6 300,00	6 100,00	5 532,40	6 300,00	6 100,00	5 532,40
1/850000-680000	Planmäßige Abschreibung	2226			292 100,00	285 400,00	301 600,22	0,00	0,00	0,00
1/850000-683000	Verluste aus dem Abgang von Sachanlagen und immateriellen Vermögenswerten	2226			0,00	0,00	14 324,67	0,00	0,00	0,00
1/850000-690000	Abschreibung von Forderungen (Schadensfälle)	2225			1 000,00	0,00	0,00	0,00	0,00	0,00
1/850000-691000	Abschreibung von Forderungen	2225	3225	24	0,00	1 000,00	0,00	0,00	1 000,00	0,00
1/850000-700000	Mietzinse	2223	3223	24	200,00	200,00	130,80	200,00	200,00	130,80
1/850000-700001	Miete/Wäsche Arbeitsbekleidung	2223	3223	24	2 100,00	2 100,00	1 974,75	2 100,00	2 100,00	1 974,75
1/850000-705100	Operating Leasing (Trafic GF-843CS abgemeldet)	2223	3223	24	0,00	4 000,00	0,00	0,00	4 000,00	0,00
1/850000-705150	Operating Leasing Suzuki Jimny (GF-652GA)	2223	3223	24	0,00	3 900,00	3 876,12	0,00	3 900,00	3 876,12
1/850000-705160	Operating Leasing Expert Premium (GF 403IR)	2223	3223	24	4 000,00	4 200,00	0,00	4 000,00	4 200,00	0,00
1/850000-705170	Operating Leasing Fumo 2	2223	3223	24	22 600,00	0,00	0,00	22 600,00	0,00	0,00
1/850000-705200	Miete Drucker/Kopierer	2223	3223	24	1 600,00	1 600,00	1 496,74	1 600,00	1 600,00	1 496,74
1/850000-710000	Öffentliche Abgaben (Ausgaben), ohne Gebühren gemäß FAG	2225	3225	24	34 700,00	34 000,00	32 651,58	34 700,00	34 000,00	32 651,58
1/850000-711000	Gebühren für die Benützung von Gemeindeeinrichtungen gem. FAG	2225	3225	24	800,00	800,00	704,96	800,00	800,00	704,96
1/850000-720000	Kostenbeiträge (Kostensätze) für Leistungen	2225	3225	24	95 000,00	87 100,00	92 559,64	95 000,00	87 100,00	92 559,64
1/850000-720500	Kostenbeiträge (Kostensätze) für Leistungen	2225	3225	24	10 400,00	10 200,00	3 531,90	10 400,00	10 200,00	3 531,90
1/850000-724000	Reisegebühren	2225	3225	24	1 000,00	700,00	551,43	1 000,00	700,00	551,43
1/850000-728000	Entgelte für sonstige Leistungen	2225	3225	24	21 600,00	24 000,00	16 325,81	21 600,00	24 000,00	16 325,81

		MVAG	MVAG	QU	Ergebnisvoranschlag			Finanzierungsvoranschlag		
		EH	FH		VA 2022	VA 2021	RA 2020	VA 2022	VA 2021	RA 2020
1/850000-728020	Entgelte für sonstige Leistungen Brandschutz	2225	3225	24	1 200,00	1 200,00	1 400,00	1 200,00	1 200,00	1 400,00
1/850000-728100	Software (Wasserzählerablesung und Zähleraustausch)	2225	3225	24	2 000,00	2 000,00	1 327,37	2 000,00	2 000,00	1 327,37
1/850000-728200	Schulungen, Kurse	2225	3225	24	9 000,00	8 000,00	4 395,75	9 000,00	8 000,00	4 395,75
1/850000-728800	Entgelte für sonstige Leistungen EDV	2225	3225	24	88 900,00	107 200,00	100 187,58	88 900,00	107 200,00	100 187,58
1/850000-728810	E-Government	2225	3225	24	1 500,00	1 500,00	206,79	1 500,00	1 500,00	206,79
1/850000-728820	Entgelte für sonstige Leistungen Homepage	2225	3225	24	18 300,00	3 500,00	2 530,80	18 300,00	3 500,00	2 530,80
1/850000-729000	Sonstige Ausgaben	2225	3225	24	1 000,00	1 000,00	488,87	1 000,00	1 000,00	488,87
1/850000-752000	Transfers an Gemeinden, Gemeindeverbände (ohne marktbestimmte Tätigkeit) und Gemeindefonds	2231	3231	26	0,00	0,00	11 827,06	0,00	0,00	11 827,06
1/850000-752010	Laufende Transferzahlung an Gemeindepensionsverband(Verwaltung)	2231	3231	26	0,00	0,00	170,20	0,00	0,00	170,20
1/850000-768000	Sonstige laufende Transferzahlungen an private Haushalte	2234	3234	27	10 000,00	10 000,00	96,00	10 000,00	10 000,00	96,00
<b>SU 22 / 32</b>	<b>Summe Aufwendungen / Auszahlungen operative Gebarung</b>				<b>1 832 300,00</b>	<b>1 687 500,00</b>	<b>1 597 486,22</b>	<b>1 539 200,00</b>	<b>1 402 100,00</b>	<b>1 281 561,33</b>
<b>SA 0 / SA 1</b>	<b>(0) Nettoergebnis (21 - 22) / (1) Geldfluss operative Gebarung (31 - 32)</b>				<b>168 200,00</b>	<b>181 300,00</b>	<b>432 486,12</b>	<b>297 300,00</b>	<b>305 900,00</b>	<b>509 102,12</b>
2/850000+894001	Entnahmen von zweckgebundenen Haushaltsrücklagen	2301			158 800,00	0,00	14 574,30	0,00	0,00	0,00
1/850000-794001	Zuweisung an zweckgebundene Haushaltsrücklagen	2401			304 200,00	218 700,00	449 005,78	0,00	0,00	0,00
1/850000-794009	Zuweisung an zweckgebundene Haushaltsrücklagen nichtfinanzwirksam	2401			0,00	1 452 000,00	0,00	0,00	0,00	0,00
<b>SU 23</b>	<b>Summe Haushaltsrücklagen</b>				<b>-145 400,00</b>	<b>-1 670 700,00</b>	<b>-434 431,48</b>	<b>0,00</b>	<b>0,00</b>	<b>0,00</b>
<b>SA00</b>	<b>Nettoergebnis nach Zuw./Entn. Haushaltsrücklagen (Saldo 0 +/- SU23)</b>				<b>22 800,00</b>	<b>-1 489 400,00</b>	<b>-1 945,36</b>			
<b>Investive Gebarung</b>										
2/850000+300000	Kapitaltransfers von Bund, Bundesfonds und Bundeskammern		3331	33	0,00	0,00	0,00	25 600,00	12 400,00	14 680,23
2/850000+305000	Kapitaltransfers von Unternehmen (ohne Finanzunternehmen)		3333	34	0,00	0,00	0,00	0,00	0,00	5 652,22
2/850000+307000	Kapitaltransfers von privaten Haushalten (Anschlussgebühren)		3334	34	0,00	0,00	0,00	138 000,00	135 000,00	155 144,87
<b>SU 33</b>	<b>Summe Einzahlungen investive Gebarung</b>							<b>163 600,00</b>	<b>147 400,00</b>	<b>175 477,32</b>
1/850000-004000	Wasser- und Kanalisationsbauten		3412	40	0,00	0,00	0,00	35 000,00	20 000,00	17 379,01
1/850000-020000	Maschinen und maschinelle Anlagen		3414	41	0,00	0,00	0,00	17 000,00	21 000,00	0,00
1/850000-042000	Betriebsausstattung		3415	41	0,00	0,00	0,00	6 500,00	16 600,00	2 388,43
1/850000-042200	Datenverarbeitungsanlage		3415	41	0,00	0,00	0,00	23 000,00	12 500,00	92 333,00
1/850000-050100	Sonderanlagen Photovoltaikanlagen		3412	40	0,00	0,00	0,00	0,00	0,00	20 226,52
1/850000-070000	Software		3411	42	0,00	0,00	0,00	11 500,00	6 000,00	15 624,71





		MVAG	MVAG	QU	Ergebnisvoranschlag			Finanzierungsvoranschlag		
		EH	FH		VA 2022	VA 2021	RA 2020	VA 2022	VA 2021	RA 2020
2/851000+816000	Kostenbeiträge (Kostensätze) für sonstige Verwaltungsleistungen	2114	3114	13	2 000,00	2 000,00	0,00	2 000,00	2 000,00	0,00
2/851000+816500	Ersätze für Leistungen Wirtschaftshof	2114	3114	13	1 100,00	1 000,00	0,00	1 100,00	1 000,00	0,00
2/851000+823000	Zinsen	2131	3131	14	800,00	1 700,00	2 656,62	800,00	1 700,00	2 656,62
2/851000+827000	Kostensätze für die Überlassung von Bediensteten an Dritte	2116	3116	18	400,00	400,00	0,00	400,00	400,00	0,00
2/851000+829000	Sonstige Einnahmen	2116	3116	18	800,00	800,00	0,00	800,00	800,00	0,00
2/851000+829200	Rückersatz Energieabgabe	2116	3116	18	3 200,00	3 200,00	13 722,09	3 200,00	3 200,00	13 722,09
2/851000+852300	Kanalbenützungsgebühren	2113	3113	12	2 668 000,00	2 634 000,00	1 767 778,01	2 668 000,00	2 634 000,00	1 762 459,44
2/851000+852400	Fäkaliengebühren	2113	3113	12	5 400,00	4 000,00	7 157,25	5 400,00	5 400,00	4 215,80
2/851000+852410	Sickerwassergebühren	2113	3113	12	8 000,00	5 000,00	8 384,50	8 000,00	5 000,00	8 384,50
2/851000+860000	Kapitaltransferzahlungen von Bund und Bundesfonds	2121	3121	15	141 700,00	142 100,00	28 896,33	141 700,00	142 100,00	28 896,33
2/851000+864000	Kapitaltransferzahlungen von Unternehmungen (ohne Kreditinst.)	2123	3123	16	1 400,00	1 400,00	1 294,55	1 400,00	1 400,00	1 294,55
<b>SU 21 / 31</b>	<b>Summe Erträge / Einzahlungen operative Gebarung</b>				<b>3 073 100,00</b>	<b>3 030 900,00</b>	<b>1 956 405,85</b>	<b>2 833 000,00</b>	<b>2 797 200,00</b>	<b>1 821 629,33</b>
1/851000-400000	Geringwertige Wirtschaftsgüter des Anlagevermögens	2221	3221	23	9 800,00	11 300,00	5 367,12	9 800,00	11 300,00	5 367,12
1/851000-430000	Lebensmittel	2221	3221	23	500,00	500,00	9,16	500,00	500,00	9,16
1/851000-452000	Treibstoffe	2221	3221	23	4 600,00	4 500,00	2 743,65	4 600,00	4 500,00	2 743,65
1/851000-454000	Reinigungsmittel	2221	3221	23	1 800,00	1 800,00	1 167,98	1 800,00	1 800,00	1 167,98
1/851000-455000	Chemische und artverwandte Mittel	2221	3221	23	41 600,00	40 000,00	41 198,29	41 600,00	40 000,00	41 198,29
1/851000-456000	Büromittel	2221	3221	23	300,00	600,00	0,00	300,00	600,00	0,00
1/851000-457000	Druckwerke, Gesetze, Formulare	2221	3221	23	500,00	500,00	79,17	500,00	500,00	79,17
1/851000-458000	Mittel zur ärztlichen Betreuung und Gesundheitsvorsorge	2221	3221	23	200,00	200,00	0,00	200,00	200,00	0,00
1/851000-459000	Sonstige Verbrauchsgüter	2221	3221	23	9 500,00	11 500,00	7 274,18	9 500,00	11 500,00	7 274,18
1/851000-511000	Geldbezüge der Vertragsbediensteten in handwerklicher Verwendung	2211	3211	20	157 400,00	132 900,00	102 132,88	157 400,00	132 900,00	102 132,88
1/851000-565000	Mehrleistungsvergütung	2211	3211	20	22 800,00	23 600,00	16 913,84	22 800,00	23 600,00	16 913,84
1/851000-566000	Zuwendungen aus Anlass von Dienstjubiläen	2212	3212	20	11 700,00	0,00	11 765,36	11 700,00	0,00	11 765,36
1/851000-569000	Sonstige Nebengebühren	2211	3211	20	17 200,00	15 600,00	12 625,72	17 200,00	15 600,00	12 625,72
1/851000-580100	Dienstgeberbeiträge zum Ausgleichsfonds für Familienbeihilfen	2212	3212	20	5 000,00	3 900,00	2 911,50	5 000,00	3 900,00	2 911,50
1/851000-582100	Sonstige Dienstgeberbeiträge zur sozialen Sicherheit	2212	3212	20	40 200,00	34 300,00	27 138,34	40 200,00	34 300,00	27 138,34
1/851000-588000	Kommunalsteuer	2212	3212	20	6 000,00	5 100,00	4 177,88	6 000,00	5 100,00	4 177,88
1/851000-590000	Freiwillige Sozialleistungen	2212	3212	20	800,00	800,00	459,00	800,00	800,00	459,00
1/851000-600000	Strom	2222	3222	24	80 000,00	66 000,00	61 046,38	80 000,00	66 000,00	61 046,38
1/851000-612000	Instandhaltung von Wasser- und Kanalisationsanlagen	2224	3224	24	41 000,00	65 000,00	42 860,40	41 000,00	65 000,00	42 860,40

		MVAG	MVAG	QU	Ergebnisvoranschlag			Finanzierungsvoranschlag		
		EH	FH		VA 2022	VA 2021	RA 2020	VA 2022	VA 2021	RA 2020
1/851000-613000	Instandhaltung von sonstigen Grundstückseinrichtungen	2224	3224	24	2 000,00	4 000,00	2 766,49	2 000,00	4 000,00	2 766,49
1/851000-614000	Instandhaltung von Gebäuden	2224	3224	24	15 000,00	5 500,00	4 218,10	15 000,00	5 500,00	4 218,10
1/851000-616000	Instandhaltung von Maschinen und maschinelle Anlagen	2224	3224	24	100 000,00	85 000,00	54 805,57	100 000,00	85 000,00	54 805,57
1/851000-617000	Instandhaltung von Fahrzeugen	2224	3224	24	10 000,00	5 000,00	10 660,41	10 000,00	5 000,00	10 660,41
1/851000-618000	Instandhaltung von sonstigen Anlagen	2224	3224	24	4 000,00	6 000,00	-1 094,62	4 000,00	6 000,00	-1 094,62
1/851000-621000	Transporte	2222	3222	24	9 200,00	9 000,00	8 540,00	9 200,00	9 000,00	8 540,00
1/851000-630000	Porto	2222	3222	24	3 100,00	3 000,00	700,82	3 100,00	3 000,00	700,82
1/851000-631000	Telefon	2222	3222	24	400,00	400,00	79,14	400,00	400,00	79,14
1/851000-631100	Internetgebühren	2222	3222	24	1 000,00	1 000,00	680,34	1 000,00	1 000,00	680,34
1/851000-640100	Prüfungskosten	2222	3222	24	10 000,00	10 000,00	3 144,50	10 000,00	10 000,00	3 144,50
1/851000-640200	Beratungskosten	2222	3222	24	8 500,00	8 500,00	11 223,62	8 500,00	8 500,00	11 223,62
1/851000-650000	Zinsen für Finanzschulden - Inland	2241	3241	25	14 100,00	24 400,00	29 258,38	14 100,00	24 400,00	29 258,38
1/851000-670000	Versicherungen	2222	3222	24	18 200,00	18 000,00	14 080,37	18 200,00	18 000,00	14 080,37
1/851000-670100	Abfertigungs-u. Jubiläumsmanagement	2222	3222	24	16 200,00	16 000,00	12 813,24	16 200,00	16 000,00	12 813,24
1/851000-680000	Planmäßige Abschreibung	2226			707 700,00	696 200,00	522 796,50	0,00	0,00	0,00
1/851000-690000	Abschreibung von Forderungen (Schadensfälle)	2225			1 000,00	0,00	0,00	0,00	0,00	0,00
1/851000-691000	Abschreibung von Forderungen	2225	3225	24	0,00	2 000,00	0,00	0,00	2 000,00	0,00
1/851000-700001	Miete/Wäsche Arbeitsbekleidung	2223	3223	24	1 400,00	1 400,00	1 312,00	1 400,00	1 400,00	1 312,00
1/851000-700002	Miete Akku für Renault Kangoo Z.E. Elektroauto neu GF-514IV	2223	3223	24	0,00	900,00	0,00	0,00	900,00	0,00
1/851000-705100	Operating Leasing Renault Traffic (GF-940HS)	2223	3223	24	2 500,00	2 500,00	2 420,69	2 500,00	2 500,00	2 420,69
1/851000-705200	Operating Leasing Renault Kangoo Z.E. Elektroauto neu GF-514IV	2223	3223	24	2 200,00	9 500,00	0,00	2 200,00	9 500,00	0,00
1/851000-710000	Öffentliche Abgaben (Ausgaben), ohne Gebühren gemäß FAG	2225	3225	24	22 000,00	36 800,00	18 987,82	22 000,00	36 800,00	18 987,82
1/851000-711000	Gebühren für die Benützung von Gemeindefeinrichtungen gem. FAG	2225	3225	24	34 400,00	31 000,00	30 194,54	34 400,00	31 000,00	30 194,54
1/851000-720000	Kostenbeiträge (Kostensätze) für Leistungen	2225	3225	24	90 000,00	87 100,00	44 442,05	90 000,00	87 100,00	44 442,05
1/851000-720500	Kostenbeiträge (Kostensätze) für Leistungen Wirtschaftshof	2225	3225	24	4 000,00	3 000,00	930,79	4 000,00	3 000,00	930,79
1/851000-720600	Sonst. Entgelte (Verwaltungskosten)	2225	3225	24	50 500,00	43 600,00	29 886,37	50 500,00	43 600,00	29 886,37
1/851000-724000	Reisegebühren	2225	3225	24	400,00	600,00	324,40	400,00	600,00	324,40
1/851000-728000	Entgelte für sonstige Leistungen	2225	3225	24	152 500,00	147 800,00	101 887,50	152 500,00	147 800,00	101 887,50
1/851000-728020	Entgelte für sonstige Leistungen Brandschutz	2225	3225	24	600,00	600,00	721,37	600,00	600,00	721,37
1/851000-728200	Schulungen, Kurse	2225	3225	24	5 000,00	2 000,00	0,00	5 000,00	2 000,00	0,00
1/851000-728800	Software Wartungsverträge	2225	3225	24	2 000,00	13 500,00	0,00	2 000,00	13 500,00	0,00

		MVAG			Ergebnisvoranschlag			Finanzierungsvoranschlag		
		EH	FH	QU	VA 2022	VA 2021	RA 2020	VA 2022	VA 2021	RA 2020
1/851000-729000	Sonstige Ausgaben	2225	3225	24	1 500,00	1 500,00	485,87	1 500,00	1 500,00	485,87
1/851000-755000	Transfers an Abwasserverband	2233	3233	27	316 000,00	286 000,00	0,00	316 000,00	286 000,00	0,00
1/851000-768000	Sonstige laufende Transferzahlungen an private Haushalte	2234	3234	27	10 000,00	10 000,00	48,00	10 000,00	10 000,00	48,00
<b>SU 22 / 32</b>	<b>Summe Aufwendungen / Auszahlungen operative Gebarung</b>				<b>2 066 300,00</b>	<b>1 989 900,00</b>	<b>1 246 185,11</b>	<b>1 357 600,00</b>	<b>1 293 700,00</b>	<b>723 388,61</b>
<b>SA 0 / SA 1</b>	<b>(0) Nettoergebnis (21 - 22) / (1) Geldfluss operative Gebarung (31 - 32)</b>				<b>1 006 800,00</b>	<b>1 041 000,00</b>	<b>710 220,74</b>	<b>1 475 400,00</b>	<b>1 503 500,00</b>	<b>1 098 240,72</b>
1/851000-794001	Zuweisung an zweckgebundene Haushaltsrücklagen	2401			969 400,00	633 300,00	754 797,58	0,00	0,00	0,00
<b>SU 23</b>	<b>Summe Haushaltsrücklagen</b>				<b>-969 400,00</b>	<b>-633 300,00</b>	<b>-754 797,58</b>	<b>0,00</b>	<b>0,00</b>	<b>0,00</b>
<b>SA00</b>	<b>Nettoergebnis nach Zuw./Entn. Haushaltsrücklagen (Saldo 0 +/- SU23)</b>				<b>37 400,00</b>	<b>407 700,00</b>	<b>-44 576,84</b>			
<b>Investive Gebarung</b>										
2/851000+300000	Kapitaltransfers von Bund, Bundesfonds		3331	33	0,00	0,00	0,00	49 700,00	52 700,00	34 393,60
2/851000+300100	Kapitaltransfers von Bund (Förderung E-Auto GF 514)		3331	33	0,00	0,00	0,00	0,00	5 500,00	0,00
2/851000+301100	Kapitaltransfers von Ländern, Landesfonds und Landeskammern (Förderung E-Auto)		3331	33	0,00	0,00	0,00	3 500,00	3 500,00	0,00
2/851000+307000	Kapitaltransfers von privaten Haushalten (Anschlussgebühren)		3334	34	0,00	0,00	0,00	190 000,00	210 000,00	85 551,01
<b>SU 33</b>	<b>Summe Einzahlungen investive Gebarung</b>							<b>243 200,00</b>	<b>271 700,00</b>	<b>119 944,61</b>
1/851000-004000	Wasser- und Kanalisationsbauten		3412	40	0,00	0,00	0,00	78 500,00	95 000,00	2 049,36
1/851000-010000	Gebäude		3413	40	0,00	0,00	0,00	12 000,00	0,00	6 845,29
1/851000-020000	Maschinen und maschinelle Anlagen		3414	41	0,00	0,00	0,00	9 000,00	0,00	0,00
1/851000-042000	Betriebsausstattung		3415	41	0,00	0,00	0,00	31 500,00	22 100,00	9 409,60
<b>SU 34</b>	<b>Summe Auszahlungen investive Gebarung</b>							<b>131 000,00</b>	<b>117 100,00</b>	<b>18 304,25</b>
<b>SA2</b>	<b>Saldo (2) Geldfluss aus der Investiven Gebarung (33 - 34)</b>							<b>112 200,00</b>	<b>154 600,00</b>	<b>101 640,36</b>
<b>SA3</b>	<b>Saldo (3) Nettofinanzierungssaldo (Saldo 1 + Saldo 2)</b>							<b>1 587 600,00</b>	<b>1 658 100,00</b>	<b>1 199 881,08</b>
<b>Finanzierungstätigkeit</b>										
<b>SU 35</b>	<b>Summe Einzahlungen aus der Finanzierungstätigkeit</b>							<b>0,00</b>	<b>0,00</b>	<b>0,00</b>
1/851000-346000	Investitionsdarlehen von Kreditinstituten		3614	65	0,00	0,00	0,00	657 700,00	651 100,00	445 083,50
<b>SU 36</b>	<b>Summe Auszahlungen aus der Finanzierungstätigkeit</b>							<b>657 700,00</b>	<b>651 100,00</b>	<b>445 083,50</b>
<b>SA4</b>	<b>Saldo (4) Geldfluss aus der Finanzierungstätigkeit (35 - 36)</b>							<b>-657 700,00</b>	<b>-651 100,00</b>	<b>-445 083,50</b>
<b>SA5</b>	<b>Saldo (5) Geldfluss aus der voranschlagswirksamen Gebarung (Saldo 3 + Saldo 4)</b>							<b>929 900,00</b>	<b>1 007 000,00</b>	<b>754 797,58</b>
<b>851005</b>	<b>Kanalisationsanlage</b>									
<b>Operative Gebarung</b>										
<b>SU 21 / 31</b>	<b>Summe Erträge / Einzahlungen operative Gebarung</b>				<b>0,00</b>	<b>0,00</b>	<b>0,00</b>	<b>0,00</b>	<b>0,00</b>	<b>0,00</b>
<b>SU 22 / 32</b>	<b>Summe Aufwendungen / Auszahlungen operative Gebarung</b>				<b>0,00</b>	<b>0,00</b>	<b>0,00</b>	<b>0,00</b>	<b>0,00</b>	<b>0,00</b>
<b>SA 0 / SA 1</b>	<b>(0) Nettoergebnis (21 - 22) / (1) Geldfluss operative Gebarung (31 - 32)</b>				<b>0,00</b>	<b>0,00</b>	<b>0,00</b>	<b>0,00</b>	<b>0,00</b>	<b>0,00</b>

		MVAG			Ergebnisvoranschlag			Finanzierungsvoranschlag		
		EH	FH	QU	VA 2022	VA 2021	RA 2020	VA 2022	VA 2021	RA 2020
6/851005+894001	Entnahmen von zweckgebundenen Haushaltsrücklagen	2301			1 130 000,00	505 000,00	103 997,10	0,00	0,00	0,00
<b>SU 23</b>	<b>Summe Haushaltsrücklagen</b>				<b>1 130 000,00</b>	<b>505 000,00</b>	<b>103 997,10</b>	<b>0,00</b>	<b>0,00</b>	<b>0,00</b>
<b>SA00</b>	<b>Nettoergebnis nach Zuw./Entn. Haushaltsrücklagen (Saldo 0 +/- SU23)</b>				<b>1 130 000,00</b>	<b>505 000,00</b>	<b>103 997,10</b>			
<b>Investive Gebarung</b>										
<b>SU 33</b>	<b>Summe Einzahlungen investive Gebarung</b>							<b>0,00</b>	<b>0,00</b>	<b>0,00</b>
5/851005-004000	Wasser- und Kanalisationsbauten		3412	40	0,00	0,00	0,00	1 130 000,00	505 000,00	103 997,10
<b>SU 34</b>	<b>Summe Auszahlungen investive Gebarung</b>							<b>1 130 000,00</b>	<b>505 000,00</b>	<b>103 997,10</b>
<b>SA2</b>	<b>Saldo (2) Geldfluss aus der Investiven Gebarung (33 – 34)</b>							<b>-1 130 000,00</b>	<b>-505 000,00</b>	<b>-103 997,10</b>
<b>SA3</b>	<b>Saldo (3) Nettofinanzierungssaldo (Saldo 1 + Saldo 2)</b>							<b>-1 130 000,00</b>	<b>-505 000,00</b>	<b>-103 997,10</b>
<b>Finanzierungstätigkeit</b>										
<b>SU 35</b>	<b>Summe Einzahlungen aus der Finanzierungstätigkeit</b>							<b>0,00</b>	<b>0,00</b>	<b>0,00</b>
<b>SU 36</b>	<b>Summe Auszahlungen aus der Finanzierungstätigkeit</b>							<b>0,00</b>	<b>0,00</b>	<b>0,00</b>
<b>SA4</b>	<b>Saldo (4) Geldfluss aus der Finanzierungstätigkeit (35 – 36)</b>							<b>0,00</b>	<b>0,00</b>	<b>0,00</b>
<b>SA5</b>	<b>Saldo (5) Geldfluss aus der voranschlagswirksamen Gebarung (Saldo 3 + Saldo 4)</b>							<b>-1 130 000,00</b>	<b>-505 000,00</b>	<b>-103 997,10</b>
<b>851100</b>	<b>Betriebe der Abwasserbeseitigung Gänserndorf-Süd</b>									
<b>Operative Gebarung</b>										
2/851100+813000	Erträge aus der Auflösung von Investitionszuschüssen (Kapitaltransfers)	2127			0,00	0,00	118 490,72	0,00	0,00	0,00
2/851100+852300	Kanalbenützungsgebühren	2113	3113	12	0,00	0,00	910 143,71	0,00	0,00	892 678,32
2/851100+860000	Transfers von Bund	2121	3121	15	0,00	0,00	112 674,67	0,00	0,00	112 674,67
2/851100+861000	Laufende Transferzahlungen von Ländern und Landesfonds	2121	3121	15	0,00	0,00	862,57	0,00	0,00	862,57
<b>SU 21 / 31</b>	<b>Summe Erträge / Einzahlungen operative Gebarung</b>				<b>0,00</b>	<b>0,00</b>	<b>1 142 171,67</b>	<b>0,00</b>	<b>0,00</b>	<b>1 006 215,56</b>
1/851100-459000	Sonstige Verbrauchsgüter	2221	3221	23	0,00	0,00	60,97	0,00	0,00	60,97
1/851100-511000	Geldbezüge der Vertragsbediensteten in handwerklicher Verwendung	2211	3211	20	0,00	0,00	18 023,45	0,00	0,00	18 023,45
1/851100-565000	Mehrleistungsvergütung	2211	3211	20	0,00	0,00	2 984,79	0,00	0,00	2 984,79
1/851100-566000	Zuwendungen aus Anlass von Dienstjubiläen	2212	3212	20	0,00	0,00	2 076,24	0,00	0,00	2 076,24
1/851100-569000	Sonstige Nebengebühren	2211	3211	20	0,00	0,00	2 228,07	0,00	0,00	2 228,07
1/851100-580100	Dienstgeberbeiträge zum Ausgleichsfonds für Familienbeihilfen	2212	3212	20	0,00	0,00	513,80	0,00	0,00	513,80
1/851100-582100	Sonstige Dienstgeberbeiträge zur sozialen Sicherheit	2212	3212	20	0,00	0,00	4 789,12	0,00	0,00	4 789,12
1/851100-588000	Kommunalsteuer	2212	3212	20	0,00	0,00	737,27	0,00	0,00	737,27
1/851100-590000	Freiwillige Sozialleistungen	2212	3212	20	0,00	0,00	81,00	0,00	0,00	81,00
1/851100-600000	Strom	2222	3222	24	0,00	0,00	5 134,91	0,00	0,00	5 134,91

		MVAG	MVAG	QU	Ergebnisvoranschlag			Finanzierungsvoranschlag		
		EH	FH		VA 2022	VA 2021	RA 2020	VA 2022	VA 2021	RA 2020
1/851100-612000	Instandhaltung von Wasser- und Kanalisationsanlagen	2224	3224	24	0,00	0,00	1 424,03	0,00	0,00	1 424,03
1/851100-616000	Instandhaltung von Maschinen und maschinelle Anlagen	2224	3224	24	0,00	0,00	1 983,32	0,00	0,00	1 983,32
1/851100-630000	Porto	2222	3222	24	0,00	0,00	989,01	0,00	0,00	989,01
1/851100-631100	Internetgebühren	2222	3222	24	0,00	0,00	68,60	0,00	0,00	68,60
1/851100-650000	Zinsen für Finanzschulden - Inland	2241	3241	25	0,00	0,00	2 938,44	0,00	0,00	2 938,44
1/851100-670000	Versicherungen	2222	3222	24	0,00	0,00	2 535,37	0,00	0,00	2 535,37
1/851100-670100	Abfertigungs-u. Jubiläumsmanagement	2222	3222	24	0,00	0,00	2 261,16	0,00	0,00	2 261,16
1/851100-680000	Planmäßige Abschreibung	2226			0,00	0,00	188 111,59	0,00	0,00	0,00
1/851100-710000	Öffentliche Abgaben (Ausgaben), ohne Gebühren gemäß FAG	2225	3225	24	0,00	0,00	16 052,85	0,00	0,00	16 052,85
1/851100-720000	Kostenbeiträge (Kostensätze) für Leistungen	2225	3225	24	0,00	0,00	30 445,56	0,00	0,00	30 445,56
1/851100-720600	Sonst. Entgelte (Verwaltungskosten)	2225	3225	24	0,00	0,00	29 886,37	0,00	0,00	29 886,37
1/851100-724000	Reisegebühren	2225	3225	24	0,00	0,00	57,25	0,00	0,00	57,25
1/851100-728000	Entgelte für sonstige Leistungen	2225	3225	24	0,00	0,00	19 914,80	0,00	0,00	19 914,80
1/851100-752000	Laufende Transferzahlungen an Gemeinden, -verbände u. -fonds	2231	3231	26	0,00	0,00	242 787,50	0,00	0,00	242 787,50
1/851100-768000	Sonstige laufende Transferzahlungen an private Haushalte	2234	3234	27	0,00	0,00	48,00	0,00	0,00	48,00
<b>SU 22 / 32</b>	<b>Summe Aufwendungen / Auszahlungen operative Gebarung</b>				<b>0,00</b>	<b>0,00</b>	<b>576 133,47</b>	<b>0,00</b>	<b>0,00</b>	<b>388 021,88</b>
<b>SA 0 / SA 1</b>	<b>(0) Nettoergebnis (21 - 22) / (1) Geldfluss operative Gebarung (31 - 32)</b>				<b>0,00</b>	<b>0,00</b>	<b>566 038,20</b>	<b>0,00</b>	<b>0,00</b>	<b>618 193,68</b>
1/851100-794001	Zuweisung an zweckgebundene Haushaltsrücklagen	2401			0,00	0,00	548 972,16	0,00	0,00	0,00
<b>SU 23</b>	<b>Summe Haushaltsrücklagen</b>				<b>0,00</b>	<b>0,00</b>	<b>-548 972,16</b>	<b>0,00</b>	<b>0,00</b>	<b>0,00</b>
<b>SA00</b>	<b>Nettoergebnis nach Zuw./Entn. Haushaltsrücklagen (Saldo 0 +/- SU23)</b>				<b>0,00</b>	<b>0,00</b>	<b>17 066,04</b>			
<b>Investive Gebarung</b>										
2/851100+300000	Kapitaltransfers von Bund		3331	33	0,00	0,00	0,00	0,00	0,00	21 508,86
2/851100+307000	Kapitaltransfers von privaten Haushalten Kapitaltransfers von privaten Haushalten (Anschlussgebühren)		3334	34	0,00	0,00	0,00	0,00	0,00	115 352,60
<b>SU 33</b>	<b>Summe Einzahlungen investive Gebarung</b>							<b>0,00</b>	<b>0,00</b>	<b>136 861,46</b>
1/851100-004000	Wasser- und Kanalisationsbauten		3412	40	0,00	0,00	0,00	0,00	0,00	4 670,20
<b>SU 34</b>	<b>Summe Auszahlungen investive Gebarung</b>							<b>0,00</b>	<b>0,00</b>	<b>4 670,20</b>
<b>SA2</b>	<b>Saldo (2) Geldfluss aus der Investiven Gebarung (33 - 34)</b>							<b>0,00</b>	<b>0,00</b>	<b>132 191,26</b>
<b>SA3</b>	<b>Saldo (3) Nettofinanzierungssaldo (Saldo 1 + Saldo 2)</b>							<b>0,00</b>	<b>0,00</b>	<b>750 384,94</b>
<b>Finanzierungstätigkeit</b>										
<b>SU 35</b>	<b>Summe Einzahlungen aus der Finanzierungstätigkeit</b>							<b>0,00</b>	<b>0,00</b>	<b>0,00</b>
1/851100-346000	Investitionsdarlehen von Kreditinstituten		3614	65	0,00	0,00	0,00	0,00	0,00	201 412,78
<b>SU 36</b>	<b>Summe Auszahlungen aus der Finanzierungstätigkeit</b>							<b>0,00</b>	<b>0,00</b>	<b>201 412,78</b>

	MVAG	MVAG	QU	Ergebnisvoranschlag			Finanzierungsvoranschlag													
				EH	FH		VA 2022	VA 2021	RA 2020	VA 2022	VA 2021	RA 2020								
<b>SA4</b>																				
<b>SA5</b>																				
<b>851124</b>																				
<b>Operative Gebarung</b>																				
<b>SU 21 / 31</b>																				
<b>SU 22 / 32</b>																				
<b>SA 0 / SA 1</b>																				
6/851124+894001																				
<b>SU 23</b>																				
<b>SA00</b>																				
<b>Investive Gebarung</b>																				
<b>SU 33</b>																				
5/851124-004000																				
<b>SU 34</b>																				
<b>SA2</b>																				
<b>SA3</b>																				
<b>Finanzierungstätigkeit</b>																				
<b>SU 35</b>																				
<b>SU 36</b>																				
<b>SA4</b>																				
<b>SA5</b>																				
<b>852</b>																				
<b>852000</b>																				
<b>Operative Gebarung</b>																				
2/852000+808000																				
2/852000+808100																				
2/852000+808110																				
2/852000+816000																				
2/852000+816500																				
2/852000+816800																				
2/852000+823000																				
2/852000+828000																				
2/852000+829000																				
2/852000+852500																				

		MVAG	MVAG	QU	Ergebnisvoranschlag			Finanzierungsvoranschlag		
		EH	FH		VA 2022	VA 2021	RA 2020	VA 2022	VA 2021	RA 2020
2/852000+852520	Abfallwirtschaftsabgabe	2113	3113	12	485 000,00	477 000,00	456 341,45	485 000,00	477 000,00	452 374,86
2/852000+852600	Müllbeseitigungsgebühren für Müllgrube	2113	3113	12	20 000,00	20 000,00	16 449,34	20 000,00	20 000,00	16 449,34
2/852000+852660	Müllbeseitigungsgebühren Kompostierung	2113	3113	12	10 000,00	15 000,00	9 206,06	10 000,00	15 000,00	9 206,06
2/852000+860000	Kapitaltransferzahlungen von Bund und Bundesfonds	2121	3121	15	0,00	0,00	9 718,11	0,00	0,00	9 718,11
2/852000+861000	Transfers von Ländern, Landesfonds und Landeskammern	2121	3121	15	0,00	2 300,00	0,00	0,00	2 300,00	0,00
2/852000+864000	Laufende Transferzahlungen von Unternehmungen (ÖKO-Strom)	2123	3123	16	41 600,00	40 800,00	40 554,75	41 600,00	40 800,00	40 554,75
2/852000+868000	Laufende Transferzahlungen von privaten Haushalten	2124	3124	16	1 200,00	1 200,00	1 181,39	1 200,00	1 200,00	1 126,84
<b>SU 21 / 31</b>	<b>Summe Erträge / Einzahlungen operative Gebarung</b>				<b>1 495 500,00</b>	<b>1 491 200,00</b>	<b>1 413 471,24</b>	<b>1 495 500,00</b>	<b>1 491 200,00</b>	<b>1 402 582,66</b>
1/852000-400000	Geringwertige Wirtschaftsgüter des Anlagevermögens	2221	3221	23	6 000,00	5 000,00	5 521,50	6 000,00	5 000,00	5 521,50
1/852000-400100	Müllgefäße GWG	2221	3221	23	31 200,00	36 600,00	31 831,18	31 200,00	36 600,00	31 831,18
1/852000-413000	Müllsäcke (Biomüll, Restmüll, etc.)	2221	3221	23	10 200,00	10 000,00	11 825,90	10 200,00	10 000,00	11 825,90
1/852000-420000	Roh-, Hilfs- und Baustoffe	2221	3221	23	1 000,00	400,00	0,00	1 000,00	400,00	0,00
1/852000-430000	Lebensmittel	2221	3221	23	500,00	500,00	374,96	500,00	500,00	374,96
1/852000-452000	Treibstoffe	2221	3221	23	6 500,00	6 500,00	5 528,06	6 500,00	6 500,00	5 528,06
1/852000-454000	Reinigungsmittel	2221	3221	23	400,00	200,00	89,32	400,00	200,00	89,32
1/852000-456000	Büromittel	2221	3221	23	300,00	300,00	0,00	300,00	300,00	0,00
1/852000-457000	Druckwerke, Gesetze, Formulare	2221	3221	23	600,00	500,00	81,20	600,00	500,00	81,20
1/852000-459000	Sonstige Verbrauchsgüter	2221	3221	23	2 200,00	2 200,00	2 361,63	2 200,00	2 200,00	2 361,63
1/852000-511000	Geldbezüge der Vertragsbediensteten in handwerklicher Verwendung	2211	3211	20	155 900,00	125 000,00	118 482,78	155 900,00	125 000,00	118 482,78
1/852000-523000	Arbeiter nicht ganzjährig beschäftigt	2211	3211	20	0,00	0,00	13,56	0,00	0,00	13,56
1/852000-565000	Mehrleistungsvergütung	2211	3211	20	16 100,00	15 500,00	11 290,14	16 100,00	15 500,00	11 290,14
1/852000-569000	Sonstige Nebengebühren	2211	3211	20	21 600,00	21 400,00	21 112,42	21 600,00	21 400,00	21 112,42
1/852000-580100	Dienstgeberbeiträge zum Ausgleichsfonds für Familienbeihilfen	2212	3212	20	5 300,00	5 000,00	4 472,77	5 300,00	5 000,00	4 472,77
1/852000-580200	Dienstgeberbeiträge zum Ausgleichsfonds für Familienbeihilfen	2212	3212	20	0,00	0,00	0,58	0,00	0,00	0,58
1/852000-582100	Sonstige Dienstgeberbeiträge zur sozialen Sicherheit	2212	3212	20	33 400,00	35 900,00	33 929,34	33 400,00	35 900,00	33 929,34
1/852000-582200	Sonstige Dienstgeberbeiträge zur sozialen Sicherheit	2212	3212	20	0,00	0,00	3,10	0,00	0,00	3,10
1/852000-588000	Kommunalsteuer	2212	3212	20	4 700,00	4 600,00	4 414,93	4 700,00	4 600,00	4 414,93
1/852000-590000	Freiwillige Sozialleistungen	2212	3212	20	600,00	600,00	740,00	600,00	600,00	740,00
1/852000-600000	Strom	2222	3222	24	2 000,00	3 000,00	1 082,49	2 000,00	3 000,00	1 082,49
1/852000-613000	Instandhaltung von sonstigen Grundstückseinrichtungen	2224	3224	24	8 000,00	8 000,00	8 376,52	8 000,00	8 000,00	8 376,52

		MVAG	MVAG	QU	Ergebnisvoranschlag			Finanzierungsvoranschlag		
		EH	FH		VA 2022	VA 2021	RA 2020	VA 2022	VA 2021	RA 2020
1/852000-614000	Instandhaltung von Gebäuden und Bauten	2224	3224	24	500,00	500,00	172,32	500,00	500,00	172,32
1/852000-617000	Instandhaltung von Fahrzeugen	2224	3224	24	10 100,00	20 000,00	11 010,86	10 100,00	20 000,00	11 010,86
1/852000-618000	Instandhaltung von sonstigen Anlagen	2224	3224	24	5 500,00	5 500,00	4 400,45	5 500,00	5 500,00	4 400,45
1/852000-618100	Instandhaltung von Müllgefäßen	2224	3224	24	1 000,00	1 000,00	0,00	1 000,00	1 000,00	0,00
1/852000-621000	Transporte	2222	3222	24	10 000,00	25 000,00	26 941,43	10 000,00	25 000,00	26 941,43
1/852000-630000	Porto	2222	3222	24	5 700,00	5 600,00	5 236,51	5 700,00	5 600,00	5 236,51
1/852000-631000	Telekommunikationsdienste	2222	3222	24	200,00	400,00	35,20	200,00	400,00	35,20
1/852000-640100	Prüfungskosten	2222	3222	24	11 000,00	11 000,00	10 495,45	11 000,00	11 000,00	10 495,45
1/852000-659000	Geldverkehrsspesen	2244	3244	24	900,00	900,00	384,50	900,00	900,00	384,50
1/852000-670000	Versicherungen	2222	3222	24	1 200,00	900,00	622,21	1 200,00	900,00	622,21
1/852000-670100	Abfertigungs-u. Jubiläumsmanagement	2222	3222	24	1 400,00	1 300,00	867,40	1 400,00	1 300,00	867,40
1/852000-680000	Planmäßige Abschreibung	2226			44 500,00	36 000,00	39 218,34	0,00	0,00	0,00
1/852000-690000	Abschreibung von Forderungen (Schadensfälle)	2225			1 000,00	0,00	0,00	0,00	0,00	0,00
1/852000-691000	Abschreibung von Forderungen	2225	3225	24	0,00	1 000,00	0,00	0,00	1 000,00	0,00
1/852000-700000	Mietzinse	2223	3223	24	2 000,00	7 000,00	5 594,90	2 000,00	7 000,00	5 594,90
1/852000-700001	Miete/Wäsche Arbeitsbekleidung	2223	3223	24	2 700,00	2 600,00	2 419,17	2 700,00	2 600,00	2 419,17
1/852000-710000	Öffentliche Abgaben (Ausgaben), ohne Gebühren gemäß FAG	2225	3225	24	5 900,00	9 100,00	3 006,82	5 900,00	9 100,00	3 006,82
1/852000-711000	Gebühren für die Benützung von Gemeindeeinrichtungen gem. FAG	2225	3225	24	6 400,00	6 300,00	6 293,52	6 400,00	6 300,00	6 293,52
1/852000-720000	Kostenbeiträge (Kostensätze) für Leistungen	2225	3225	24	92 000,00	90 600,00	69 290,59	92 000,00	90 600,00	69 290,59
1/852000-720500	Kostenbeiträge (Kostensätze) für Leistungen Wirtschaftshof	2225	3225	24	100 000,00	87 600,00	78 864,42	100 000,00	87 600,00	78 864,42
1/852000-720600	Sonst. Entgelte (Verwaltungskosten)	2225	3225	24	25 300,00	45 600,00	59 772,73	25 300,00	45 600,00	59 772,73
1/852000-724000	Reisegebühren	2225	3225	24	400,00	400,00	637,06	400,00	400,00	637,06
1/852000-728000	Entgelte für sonstige Leistungen (Mülltonnentleerung)	2225	3225	24	216 300,00	200 300,00	177 332,05	216 300,00	200 300,00	177 332,05
1/852000-728100	Schulungen	2225	3225	24	3 000,00	2 900,00	2 355,66	3 000,00	2 900,00	2 355,66
1/852000-728600	Entgelte für sonstige Leistungen (Restmüllbehandlung)	2225	3225	24	305 000,00	300 000,00	311 475,77	305 000,00	300 000,00	311 475,77
1/852000-728610	Altstoffsammelzentrum	2225	3225	24	220 000,00	0,00	0,00	220 000,00	0,00	0,00
1/852000-728700	Entgelte für sonstige Leistungen (Spermüll)	2225	3225	24	0,00	180 000,00	177 973,17	0,00	180 000,00	177 973,17
1/852000-728800	Softwarewartungsverträge	2225	3225	24	1 500,00	5 600,00	756,00	1 500,00	5 600,00	756,00
1/852000-728900	Entgelte für sonstige Leistungen (gefährlicher Abfälle)	2225	3225	24	0,00	75 000,00	84 827,01	0,00	75 000,00	84 827,01
1/852000-728910	Entgelte für sonstige Leistungen (Kompostierung)	2225	3225	24	90 000,00	75 000,00	81 582,67	90 000,00	75 000,00	81 582,67



		MVAG	MVAG	QU	Ergebnisvoranschlag			Finanzierungsvoranschlag		
		EH	FH		VA 2022	VA 2021	RA 2020	VA 2022	VA 2021	RA 2020
1/852000-728920	Entgelte für sonstige Leistungen (Altpapier)	2225	3225	24	0,00	10 100,00	7 289,34	0,00	10 100,00	7 289,34
1/852000-728930	Entgelte für sonstige Leistungen (Altglas)	2225	3225	24	0,00	100,00	0,00	0,00	100,00	0,00
1/852000-728960	Entgelte für sonstige Leistungen (Sickerwasser)	2225	3225	24	0,00	7 000,00	0,00	0,00	7 000,00	0,00
1/852000-728970	Entgelte für sonstige Leistungen (Kunststoffe u. Metalle)	2225	3225	24	0,00	7 000,00	6 943,38	0,00	7 000,00	6 943,38
1/852000-728990	Entgelte für sonstige Leistungen (Deponie)	2225	3225	24	10 000,00	0,00	0,00	10 000,00	0,00	0,00
1/852000-729000	Sonstige Ausgaben	2225	3225	24	1 000,00	2 500,00	900,00	1 000,00	2 500,00	900,00
1/852000-768000	Sonstige laufende Transferzahlungen an private Haushalte	2234	3234	27	10 000,00	5 000,00	48,00	10 000,00	5 000,00	48,00
<b>SU 22 / 32</b>	<b>Summe Aufwendungen / Auszahlungen operative Gebarung</b>				<b>1 491 000,00</b>	<b>1 510 000,00</b>	<b>1 438 279,31</b>	<b>1 445 500,00</b>	<b>1 474 000,00</b>	<b>1 399 060,97</b>
<b>SA 0 / SA 1</b>	<b>(0) Nettoergebnis (21 - 22) / (1) Geldfluss operative Gebarung (31 - 32)</b>				<b>4 500,00</b>	<b>-18 800,00</b>	<b>-24 808,07</b>	<b>50 000,00</b>	<b>17 200,00</b>	<b>3 521,69</b>
2/852000+894001	Entnahmen von zweckgebundenen Haushaltsrücklagen	2301			0,00	96 100,00	154 835,12	0,00	0,00	0,00
1/852000-794001	Zuweisung an zweckgebundene Haushaltsrücklagen	2401			2 100,00	2 000,00	1 434,66	0,00	0,00	0,00
<b>SU 23</b>	<b>Summe Haushaltsrücklagen</b>				<b>-2 100,00</b>	<b>94 100,00</b>	<b>153 400,46</b>	<b>0,00</b>	<b>0,00</b>	<b>0,00</b>
<b>SA00</b>	<b>Nettoergebnis nach Zuw./Entn. Haushaltsrücklagen (Saldo 0 +/- SU23)</b>				<b>2 400,00</b>	<b>75 300,00</b>	<b>128 592,39</b>			
<b>Investive Gebarung</b>										
2/852000+300000	Kapitaltransfers von Bund, Bundesfonds und Bundeskammern		3331	33	0,00	0,00	0,00	64 800,00	0,00	0,00
<b>SU 33</b>	<b>Summe Einzahlungen investive Gebarung</b>							<b>64 800,00</b>	<b>0,00</b>	<b>0,00</b>
1/852000-001000	Unbebaute Grundstücke		3412	40	0,00	0,00	0,00	0,00	10 000,00	0,00
1/852000-002000	Straßenbauten		3412	40	0,00	0,00	0,00	0,00	100 000,00	16 143,00
1/852000-006000	Sonstige Grundstückseinrichtungen		3412	40	0,00	0,00	0,00	210 000,00	12 000,00	140 779,15
1/852000-042000	Betriebsausstattung		3415	41	0,00	0,00	0,00	88 200,00	16 000,00	0,00
1/852000-042100	Müllgefäße		3415	41	0,00	0,00	0,00	5 000,00	5 100,00	0,00
<b>SU 34</b>	<b>Summe Auszahlungen investive Gebarung</b>							<b>303 200,00</b>	<b>143 100,00</b>	<b>156 922,15</b>
<b>SA2</b>	<b>Saldo (2) Geldfluss aus der Investiven Gebarung (33 - 34)</b>							<b>-238 400,00</b>	<b>-143 100,00</b>	<b>-156 922,15</b>
<b>SA3</b>	<b>Saldo (3) Nettofinanzierungssaldo (Saldo 1 + Saldo 2)</b>							<b>-188 400,00</b>	<b>-125 900,00</b>	<b>-153 400,46</b>
<b>Finanzierungstätigkeit</b>										
<b>SU 35</b>	<b>Summe Einzahlungen aus der Finanzierungstätigkeit</b>							<b>0,00</b>	<b>0,00</b>	<b>0,00</b>
<b>SU 36</b>	<b>Summe Auszahlungen aus der Finanzierungstätigkeit</b>							<b>0,00</b>	<b>0,00</b>	<b>0,00</b>
<b>SA4</b>	<b>Saldo (4) Geldfluss aus der Finanzierungstätigkeit (35 - 36)</b>							<b>0,00</b>	<b>0,00</b>	<b>0,00</b>
<b>SA5</b>	<b>Saldo (5) Geldfluss aus der voranschlagswirksamen Gebarung (Saldo 3 + Saldo 4)</b>							<b>-188 400,00</b>	<b>-125 900,00</b>	<b>-153 400,46</b>

		MVAG			Ergebnisvoranschlag			Finanzierungsvoranschlag		
		EH	FH	QU	VA 2022	VA 2021	RA 2020	VA 2022	VA 2021	RA 2020
<b>853</b>	<b>Betriebe für die Errichtung und Verwaltung von Wohn- und Ges</b>									
<b>853000</b>	<b>Errichtung und Verwaltung von Wohn- u. Geschäftsgebäuden</b>									
<b>Operative Gebarung</b>										
2/853000+808000	Veräußerung von Altmaterial	2116	3116	16	0,00	200,00	24,60	0,00	200,00	0,00
2/853000+811000	Einnahmen aus Vermietung und Verpachtung	2115	3115	14	600,00	156 500,00	628,26	600,00	156 500,00	648,45
2/853000+811130	Einnahmen aus Vermietung Grillparzer Gasse 4	2115	3115	14	6 100,00	6 000,00	5 976,96	6 100,00	6 000,00	5 976,60
2/853000+811200	Betriebskostensätze	2115	3115	14	100,00	100,00	0,00	100,00	100,00	0,00
2/853000+811220	Betriebskostensätze Grillparzer Gasse 4	2115	3115	14	1 000,00	1 000,00	352,96	1 000,00	1 000,00	352,96
2/853000+811510	Miete	2115	3115	14	4 100,00	4 100,00	4 088,28	4 100,00	4 100,00	4 088,28
2/853000+811700	Miete Garagen	2115	3115	14	1 200,00	1 100,00	1 218,36	1 200,00	1 100,00	1 218,36
2/853000+811750	Miete Haus der Begegnung Rathausgasse 4	2115	3115	14	13 000,00	3 100,00	2 656,99	13 000,00	3 100,00	2 754,99
2/853000+811800	Miete Vitrinen	2115	3115	14	800,00	1 800,00	909,90	800,00	1 800,00	988,83
2/853000+811810	Betriebskosten Vitrinen	2115	3115	14	500,00	500,00	274,23	500,00	500,00	299,16
2/853000+811850	Miete Pensionistenklub Hauptstraße 41	2115	3115	14	13 700,00	0,00	0,00	13 700,00	0,00	0,00
2/853000+811880	Miete Rathausplatz 2	2115	3115	14	10 000,00	4 000,00	0,00	10 000,00	4 000,00	0,00
2/853000+811890	Miete Bahnstraße 1	2115	3115	14	14 200,00	10 600,00	0,00	14 200,00	10 600,00	0,00
2/853000+811891	Betriebskosten Bahnstraße 1	2115	3115	14	2 400,00	1 800,00	0,00	2 400,00	1 800,00	0,00
2/853000+813000	Erträge aus der Auflösung von Investitionszuschüssen (Kapitaltransfers)	2127			1 000,00	600,00	640,00	0,00	0,00	0,00
2/853000+816000	Kostenbeiträge (Kostensätze) für sonstige Verwaltungsleistungen	2114	3114	13	500,00	500,00	415,33	500,00	500,00	415,33
2/853000+828000	Rückersätze von Ausgaben	2116	3116	18	13 500,00	13 500,00	0,00	13 500,00	13 500,00	0,00
2/853000+829910	Zuführung investive Gebarung	2116	3116	18	437 600,00	0,00	0,00	437 600,00	0,00	0,00
<b>SU 21 / 31</b>	<b>Summe Erträge / Einzahlungen operative Gebarung</b>				<b>520 300,00</b>	<b>205 400,00</b>	<b>17 185,87</b>	<b>519 300,00</b>	<b>204 800,00</b>	<b>16 742,96</b>
1/853000-400000	Geringwertige Wirtschaftsgüter des Anlagevermögens	2221	3221	23	500,00	500,00	124,37	500,00	500,00	124,37
1/853000-600000	Strom	2222	3222	24	3 900,00	3 300,00	0,00	3 900,00	3 300,00	0,00
1/853000-600100	Gas	2222	3222	24	2 600,00	2 600,00	0,00	2 600,00	2 600,00	0,00
1/853000-600300	Wärme	2222	3222	24	10 000,00	9 000,00	0,00	10 000,00	9 000,00	0,00
1/853000-614000	Instandhaltung von Gebäuden	2224	3224	24	170 000,00	80 300,00	3 060,63	170 000,00	80 300,00	3 060,63
1/853000-618000	Instandhaltung von sonstigen Anlagen	2224	3224	24	400,00	400,00	129,33	400,00	400,00	129,33
1/853000-631000	Telekommunikationsdienste	2222	3222	24	600,00	500,00	0,00	600,00	500,00	0,00
1/853000-640000	Rechtskosten	2222	3222	24	1 000,00	500,00	317,45	1 000,00	500,00	317,45
1/853000-640200	Beratungskosten	2222	3222	24	9 500,00	7 000,00	8 590,00	9 500,00	7 000,00	8 590,00
1/853000-650000	Zinsen für Finanzschulden - Inland	2241	3241	25	500,00	600,00	657,93	500,00	600,00	657,93
1/853000-670000	Versicherungen	2222	3222	24	9 300,00	9 100,00	423,99	9 300,00	9 100,00	423,99

		MVAG	MVAG	QU	Ergebnisvoranschlag			Finanzierungsvoranschlag		
		EH	FH		VA 2022	VA 2021	RA 2020	VA 2022	VA 2021	RA 2020
1/853000-680000	Planmäßige Abschreibung	2226			60 200,00	66 200,00	73 396,38	0,00	0,00	0,00
1/853000-700000	Mietzinse Hauptstraße 31	2223	3223	24	18 700,00	3 900,00	8 743,93	18 700,00	3 900,00	8 743,93
1/853000-700003	Mietzinsersätze Frauenwohnung Villagasse 13	2223	3223	24	7 200,00	5 000,00	4 805,28	7 200,00	5 000,00	4 805,28
1/853000-710000	Öffentliche Abgaben, ohne Gebühren gemäß FAG	2225	3225	24	2 000,00	2 000,00	0,00	2 000,00	2 000,00	0,00
1/853000-711000	Gebühren für die Benützung von Gemeindeeinrichtungen und Anlagen gemäß FAG	2225	3225	24	31 000,00	29 000,00	0,00	31 000,00	29 000,00	0,00
1/853000-720500	Kostenbeiträge (Kostensätze) für Leistungen Wirtschaftshof	2225	3225	24	30 000,00	30 000,00	27 126,41	30 000,00	30 000,00	27 126,41
1/853000-720600	Sonstige Entgelte (Verwaltungskosten)	2225	3225	24	25 300,00	21 800,00	29 886,37	25 300,00	21 800,00	29 886,37
1/853000-728000	Entgelte für sonstige Leistungen	2225	3225	24	9 500,00	1 000,00	0,00	9 500,00	1 000,00	0,00
1/853000-728020	Entgelte für sonstige Leistungen Brandschutz	2225	3225	24	1 200,00	1 200,00	1 400,00	1 200,00	1 200,00	1 400,00
1/853000-729000	Sonstige Ausgaben	2225	3225	24	11 000,00	10 000,00	39 321,14	11 000,00	10 000,00	39 321,14
<b>SU 22 / 32</b>	<b>Summe Aufwendungen / Auszahlungen operative Gebarung</b>				<b>404 400,00</b>	<b>283 900,00</b>	<b>197 983,21</b>	<b>344 200,00</b>	<b>217 700,00</b>	<b>124 586,83</b>
<b>SA 0 / SA 1</b>	<b>(0) Nettoergebnis (21 - 22) / (1) Geldfluss operative Gebarung (31 - 32)</b>				<b>115 900,00</b>	<b>-78 500,00</b>	<b>-180 797,34</b>	<b>175 100,00</b>	<b>-12 900,00</b>	<b>-107 843,87</b>
<b>SU 23</b>	<b>Summe Haushaltsrücklagen</b>				<b>0,00</b>	<b>0,00</b>	<b>0,00</b>	<b>0,00</b>	<b>0,00</b>	<b>0,00</b>
<b>SA00</b>	<b>Nettoergebnis nach Zuw./Entn. Haushaltsrücklagen (Saldo 0 +/- SU23)</b>				<b>115 900,00</b>	<b>-78 500,00</b>	<b>-180 797,34</b>			
<b>Investive Gebarung</b>										
2/853000+301000	Kapitaltransfers von Ländern, Landesfonds und Landeskammern		3331	33	0,00	0,00	0,00	0,00	3 100,00	0,00
<b>SU 33</b>	<b>Summe Einzahlungen investive Gebarung</b>							<b>0,00</b>	<b>3 100,00</b>	<b>0,00</b>
1/853000-006000	Sonstige Grundstückseinrichtungen		3412	40	0,00	0,00	0,00	0,00	18 000,00	8 952,86
1/853000-010000	Gebäude		3413	40	0,00	0,00	0,00	0,00	77 600,00	96 005,21
<b>SU 34</b>	<b>Summe Auszahlungen investive Gebarung</b>							<b>0,00</b>	<b>95 600,00</b>	<b>104 958,07</b>
<b>SA2</b>	<b>Saldo (2) Geldfluss aus der Investiven Gebarung (33 - 34)</b>							<b>0,00</b>	<b>-92 500,00</b>	<b>-104 958,07</b>
<b>SA3</b>	<b>Saldo (3) Nettofinanzierungssaldo (Saldo 1 + Saldo 2)</b>							<b>175 100,00</b>	<b>-105 400,00</b>	<b>-212 801,94</b>
<b>Finanzierungstätigkeit</b>										
<b>SU 35</b>	<b>Summe Einzahlungen aus der Finanzierungstätigkeit</b>							<b>0,00</b>	<b>0,00</b>	<b>0,00</b>
1/853000-341100	Tilgung von Landesdarlehen für Gemeindewohnungen		3611	64	0,00	0,00	0,00	109 200,00	12 800,00	12 777,09
<b>SU 36</b>	<b>Summe Auszahlungen aus der Finanzierungstätigkeit</b>							<b>109 200,00</b>	<b>12 800,00</b>	<b>12 777,09</b>
<b>SA4</b>	<b>Saldo (4) Geldfluss aus der Finanzierungstätigkeit (35 - 36)</b>							<b>-109 200,00</b>	<b>-12 800,00</b>	<b>-12 777,09</b>
<b>SA5</b>	<b>Saldo (5) Geldfluss aus der voranschlagswirksamen Gebarung (Saldo 3 + Saldo 4)</b>							<b>65 900,00</b>	<b>-118 200,00</b>	<b>-225 579,03</b>
<b>853007</b>	<b>Gemeindehäuser - Verkauf</b>									
<b>Operative Gebarung</b>										
<b>SU 21 / 31</b>	<b>Summe Erträge / Einzahlungen operative Gebarung</b>				<b>0,00</b>	<b>0,00</b>	<b>0,00</b>	<b>0,00</b>	<b>0,00</b>	<b>0,00</b>

		MVAG			Ergebnisvoranschlag			Finanzierungsvoranschlag		
		EH	FH	QU	VA 2022	VA 2021	RA 2020	VA 2022	VA 2021	RA 2020
5/853007-729910	Zuführung an Projekt Nr. 46,11,17	2225	3225	24	1 562 400,00	0,00	0,00	1 562 400,00	0,00	0,00
5/853007-729911	Zuführung operative Gebarung	2225	3225	24	437 600,00	0,00	0,00	437 600,00	0,00	0,00
<b>SU 22 / 32</b>	<b>Summe Aufwendungen / Auszahlungen operative Gebarung</b>				<b>2 000 000,00</b>	<b>0,00</b>	<b>0,00</b>	<b>2 000 000,00</b>	<b>0,00</b>	<b>0,00</b>
<b>SA 0 / SA 1</b>	<b>(0) Nettoergebnis (21 - 22) / (1) Geldfluss operative Gebarung (31 - 32)</b>				<b>-2 000 000,00</b>	<b>0,00</b>	<b>0,00</b>	<b>-2 000 000,00</b>	<b>0,00</b>	<b>0,00</b>
<b>SU 23</b>	<b>Summe Haushaltsrücklagen</b>				<b>0,00</b>	<b>0,00</b>	<b>0,00</b>	<b>0,00</b>	<b>0,00</b>	<b>0,00</b>
<b>SA00</b>	<b>Nettoergebnis nach Zuw./Entn. Haushaltsrücklagen (Saldo 0 +/- SU23)</b>				<b>-2 000 000,00</b>	<b>0,00</b>	<b>0,00</b>			
<b>Investive Gebarung</b>										
6/853007+010000	Gebäude		3313	30	0,00	0,00	0,00	2 000 000,00	0,00	0,00
<b>SU 33</b>	<b>Summe Einzahlungen investive Gebarung</b>							<b>2 000 000,00</b>	<b>0,00</b>	<b>0,00</b>
<b>SU 34</b>	<b>Summe Auszahlungen investive Gebarung</b>							<b>0,00</b>	<b>0,00</b>	<b>0,00</b>
<b>SA2</b>	<b>Saldo (2) Geldfluss aus der Investiven Gebarung (33 - 34)</b>							<b>2 000 000,00</b>	<b>0,00</b>	<b>0,00</b>
<b>SA3</b>	<b>Saldo (3) Nettofinanzierungssaldo (Saldo 1 + Saldo 2)</b>							<b>0,00</b>	<b>0,00</b>	<b>0,00</b>
<b>Finanzierungstätigkeit</b>										
<b>SU 35</b>	<b>Summe Einzahlungen aus der Finanzierungstätigkeit</b>							<b>0,00</b>	<b>0,00</b>	<b>0,00</b>
<b>SU 36</b>	<b>Summe Auszahlungen aus der Finanzierungstätigkeit</b>							<b>0,00</b>	<b>0,00</b>	<b>0,00</b>
<b>SA4</b>	<b>Saldo (4) Geldfluss aus der Finanzierungstätigkeit (35 - 36)</b>							<b>0,00</b>	<b>0,00</b>	<b>0,00</b>
<b>SA5</b>	<b>Saldo (5) Geldfluss aus der voranschlagswirksamen Gebarung (Saldo 3 + Saldo 4)</b>							<b>0,00</b>	<b>0,00</b>	<b>0,00</b>
<b>87 Wirtschaftliche Unternehmungen</b>										
<b>875 Straßenverkehrsbetriebe</b>										
<b>875000 Straßenverkehrsbetriebe</b>										
<b>Operative Gebarung</b>										
2/875000+860000	Kapitaltransferzahlungen von Bund und Bundesfonds	2121	3121	15	0,00	3 000,00	0,00	0,00	3 000,00	0,00
2/875000+861000	Transfers von Ländern, Landesfonds und Landeskammern	2121	3121	15	185 000,00	185 000,00	188 368,19	185 000,00	185 000,00	188 368,19
2/875000+864000	Kapitaltransferzahlungen von Unternehmungen (ohne Kreditinst.)	2123	3123	16	10 300,00	10 200,00	26 641,67	10 300,00	10 200,00	26 641,67
2/875000+866000	Transfers von Finanzunternehmen	2123	3123	16	100,00	300,00	347,30	100,00	300,00	347,30
<b>SU 21 / 31</b>	<b>Summe Erträge / Einzahlungen operative Gebarung</b>				<b>195 400,00</b>	<b>198 500,00</b>	<b>215 357,16</b>	<b>195 400,00</b>	<b>198 500,00</b>	<b>215 357,16</b>
1/875000-650000	Zinsen für Finanzschulden - Inland	2241	3241	25	100,00	300,00	213,17	100,00	300,00	213,17
1/875000-670000	Versicherungen	2222	3222	24	2 400,00	2 400,00	2 568,65	2 400,00	2 400,00	2 568,65
1/875000-680000	Planmäßige Abschreibung	2226			3 600,00	0,00	1 803,74	0,00	0,00	0,00
1/875000-728000	Entgelte für sonstige Leistungen (Taxi, VOR, etc.)	2225	3225	24	160 000,00	160 000,00	135 802,52	160 000,00	160 000,00	135 802,52
1/875000-728100	Personentransporte ElektroMobil Gänserndorf	2225	3225	24	10 300,00	10 200,00	7 686,51	10 300,00	10 200,00	7 686,51
1/875000-752000	Laufende Transferzahlungen an Gemeinden, -verbände u. -fonds	2231	3231	26	152 000,00	151 000,00	149 047,03	152 000,00	151 000,00	149 047,03

		MVAG			Ergebnisvoranschlag			Finanzierungsvoranschlag		
		EH	FH	QU	VA 2022	VA 2021	RA 2020	VA 2022	VA 2021	RA 2020
1/875000-757000	Laufende Transferzahlungen an priv. Organisationen ohne Erwerbszweck	2234	3234	27	10 000,00	10 000,00	10 000,00	10 000,00	10 000,00	10 000,00
<b>SU 22 / 32</b>	<b>Summe Aufwendungen / Auszahlungen operative Gebarung</b>				<b>338 400,00</b>	<b>333 900,00</b>	<b>307 121,62</b>	<b>334 800,00</b>	<b>333 900,00</b>	<b>305 317,88</b>
<b>SA 0 / SA 1</b>	<b>(0) Nettoergebnis (21 - 22) / (1) Geldfluss operative Gebarung (31 - 32)</b>				<b>-143 000,00</b>	<b>-135 400,00</b>	<b>-91 764,46</b>	<b>-139 400,00</b>	<b>-135 400,00</b>	<b>-89 960,72</b>
<b>SU 23</b>	<b>Summe Haushaltsrücklagen</b>				<b>0,00</b>	<b>0,00</b>	<b>0,00</b>	<b>0,00</b>	<b>0,00</b>	<b>0,00</b>
<b>SA00</b>	<b>Nettoergebnis nach Zuw./Entn. Haushaltsrücklagen (Saldo 0 +/- SU23)</b>				<b>-143 000,00</b>	<b>-135 400,00</b>	<b>-91 764,46</b>			
<b>Investive Gebarung</b>										
<b>SU 33</b>	<b>Summe Einzahlungen investive Gebarung</b>							<b>0,00</b>	<b>0,00</b>	<b>0,00</b>
1/875000-040000	Fahrzeuge		3414	41	0,00	0,00	0,00	0,00	0,00	28 859,81
<b>SU 34</b>	<b>Summe Auszahlungen investive Gebarung</b>							<b>0,00</b>	<b>0,00</b>	<b>28 859,81</b>
<b>SA2</b>	<b>Saldo (2) Geldfluss aus der Investiven Gebarung (33 - 34)</b>							<b>0,00</b>	<b>0,00</b>	<b>-28 859,81</b>
<b>SA3</b>	<b>Saldo (3) Nettofinanzierungssaldo (Saldo 1 + Saldo 2)</b>							<b>-139 400,00</b>	<b>-135 400,00</b>	<b>-118 820,53</b>
<b>Finanzierungstätigkeit</b>										
2/875000+346000	Darlehensaufn.V.Kredit Instituten		3514	55	0,00	0,00	0,00	0,00	0,00	28 859,81
<b>SU 35</b>	<b>Summe Einzahlungen aus der Finanzierungstätigkeit</b>							<b>0,00</b>	<b>0,00</b>	<b>28 859,81</b>
1/875000-346000	Investitionsdarlehen von Kreditinstituten (Zoe)		3614	65	0,00	0,00	0,00	5 200,00	8 800,00	16 522,29
<b>SU 36</b>	<b>Summe Auszahlungen aus der Finanzierungstätigkeit</b>							<b>5 200,00</b>	<b>8 800,00</b>	<b>16 522,29</b>
<b>SA4</b>	<b>Saldo (4) Geldfluss aus der Finanzierungstätigkeit (35 - 36)</b>							<b>-5 200,00</b>	<b>-8 800,00</b>	<b>12 337,52</b>
<b>SA5</b>	<b>Saldo (5) Geldfluss aus der voranschlagswirksamen Gebarung (Saldo 3 + Saldo 4)</b>							<b>-144 600,00</b>	<b>-144 200,00</b>	<b>-106 483,01</b>
<b>88</b>	<b>Wirtschaftliche Unternehmungen (Fortsetzung)</b>									
<b>882</b>	<b>Werbebetriebe</b>									
<b>882000</b>	<b>Werbebetriebe</b>									
<b>Operative Gebarung</b>										
2/882000+811000	Einnahmen aus Vermietung und Verpachtung	2115	3115	14	1 300,00	1 600,00	2 608,39	1 300,00	1 600,00	2 608,39
<b>SU 21 / 31</b>	<b>Summe Erträge / Einzahlungen operative Gebarung</b>				<b>1 300,00</b>	<b>1 600,00</b>	<b>2 608,39</b>	<b>1 300,00</b>	<b>1 600,00</b>	<b>2 608,39</b>
<b>SU 22 / 32</b>	<b>Summe Aufwendungen / Auszahlungen operative Gebarung</b>				<b>0,00</b>	<b>0,00</b>	<b>0,00</b>	<b>0,00</b>	<b>0,00</b>	<b>0,00</b>
<b>SA 0 / SA 1</b>	<b>(0) Nettoergebnis (21 - 22) / (1) Geldfluss operative Gebarung (31 - 32)</b>				<b>1 300,00</b>	<b>1 600,00</b>	<b>2 608,39</b>	<b>1 300,00</b>	<b>1 600,00</b>	<b>2 608,39</b>
<b>SU 23</b>	<b>Summe Haushaltsrücklagen</b>				<b>0,00</b>	<b>0,00</b>	<b>0,00</b>	<b>0,00</b>	<b>0,00</b>	<b>0,00</b>
<b>SA00</b>	<b>Nettoergebnis nach Zuw./Entn. Haushaltsrücklagen (Saldo 0 +/- SU23)</b>				<b>1 300,00</b>	<b>1 600,00</b>	<b>2 608,39</b>			
<b>Investive Gebarung</b>										
<b>SU 33</b>	<b>Summe Einzahlungen investive Gebarung</b>							<b>0,00</b>	<b>0,00</b>	<b>0,00</b>
<b>SU 34</b>	<b>Summe Auszahlungen investive Gebarung</b>							<b>0,00</b>	<b>0,00</b>	<b>0,00</b>
<b>SA2</b>	<b>Saldo (2) Geldfluss aus der Investiven Gebarung (33 - 34)</b>							<b>0,00</b>	<b>0,00</b>	<b>0,00</b>
<b>SA3</b>	<b>Saldo (3) Nettofinanzierungssaldo (Saldo 1 + Saldo 2)</b>							<b>1 300,00</b>	<b>1 600,00</b>	<b>2 608,39</b>

	MVAG	MVAG	QU	Ergebnisvoranschlag			Finanzierungsvoranschlag		
				EH	FH	VA 2022	VA 2021	RA 2020	VA 2022
<b>Finanzierungstätigkeit</b>									
SU 35							0,00	0,00	0,00
SU 36							0,00	0,00	0,00
SA4							0,00	0,00	0,00
SA5							1 300,00	1 600,00	2 608,39

	MVAG EH	MVAG FH	QU	Ergebnisvoranschlag			Finanzierungsvoranschlag			
				VA 2022	VA 2021	RA 2020	VA 2022	VA 2021	RA 2020	
<b>9 Finanzwirtschaft</b>										
<b>90</b>										
<b>900</b>										
<b>900000</b>										
<b>Operative Gebarung</b>										
2/900000+816000	Kostensätze für Verwaltungsleistungen	2114	3114	13	91 400,00	90 900,00	83 177,36	91 400,00	90 900,00	83 177,36
2/900000+827000	Kostensätze für die Überlassung von Bediensteten an Dritte	2116	3116	18	67 600,00	66 300,00	67 345,01	67 600,00	66 300,00	67 345,01
2/900000+829910	Sonstige Erträge (Rückführung)	2116	3116	18	0,00	512 400,00	356 228,46	0,00	512 400,00	356 228,46
2/900000+868100	Kapitaltransferzahlungen von privaten Haushalten (Jagdpatch)	2124	3124	16	200,00	200,00	200,00	200,00	200,00	200,00
<b>SU 21 / 31</b>	<b>Summe Erträge / Einzahlungen operative Gebarung</b>				<b>159 200,00</b>	<b>669 800,00</b>	<b>506 950,83</b>	<b>159 200,00</b>	<b>669 800,00</b>	<b>506 950,83</b>
1/900000-400000	Geringwertige Wirtschaftsgüter des Anlagevermögens	2221	3221	23	1 500,00	2 100,00	853,97	1 500,00	2 100,00	853,97
1/900000-456000	Büromittel	2221	3221	23	400,00	400,00	16,10	400,00	400,00	16,10
1/900000-457000	Druckwerke, Gesetze, Formulare	2221	3221	23	800,00	800,00	412,48	800,00	800,00	412,48
1/900000-459000	Sonstige Verbrauchsgüter	2221	3221	23	500,00	500,00	22,62	500,00	500,00	22,62
1/900000-510000	Vertragsbedienstete der Verwaltung	2211	3211	20	217 600,00	211 300,00	176 561,28	217 600,00	211 300,00	176 561,28
1/900000-565000	Mehrleistungsvergütung	2211	3211	20	15 000,00	11 200,00	10 892,86	15 000,00	11 200,00	10 892,86
1/900000-569000	Sonstige Nebengebühren	2211	3211	20	14 600,00	14 800,00	12 938,58	14 600,00	14 800,00	12 938,58
1/900000-580100	Dienstgeberbeiträge zum Ausgleichsfonds für Familienbeihilfen	2212	3212	20	9 100,00	9 200,00	7 788,53	9 100,00	9 200,00	7 788,53
1/900000-582100	Sonstige Dienstgeberbeiträge zur sozialen Sicherheit	2212	3212	20	50 000,00	49 200,00	41 772,51	50 000,00	49 200,00	41 772,51
1/900000-590000	Freiwillige Sozialleistungen	2212	3212	20	800,00	1 000,00	670,00	800,00	1 000,00	670,00
1/900000-618000	Instandhaltung von sonstigen Anlagen	2224	3224	24	400,00	400,00	0,00	400,00	400,00	0,00
1/900000-631000	Telefon	2222	3222	24	1 600,00	1 600,00	949,94	1 600,00	1 600,00	949,94
1/900000-640100	Prüfungskosten	2222	3222	24	3 300,00	3 200,00	0,00	3 300,00	3 200,00	0,00
1/900000-670100	Abfertigungs-u. Jubiläumsmanagement	2222	3222	24	9 000,00	9 500,00	8 310,00	9 000,00	9 500,00	8 310,00
1/900000-680000	Planmäßige Abschreibung	2226			600,00	600,00	584,17	0,00	0,00	0,00
1/900000-720600	Sonst. Entgelte (Verwaltungskosten)	2225	3225	24	60 600,00	52 300,00	71 727,28	60 600,00	52 300,00	71 727,28
1/900000-724000	Reisegebühren	2225	3225	24	1 400,00	2 100,00	1 395,77	1 400,00	2 100,00	1 395,77
1/900000-728200	Schulungen, Kurse	2225	3225	24	2 000,00	2 000,00	675,43	2 000,00	2 000,00	675,43
1/900000-729910	Sonstige Aufwendungen (Zuführung Projekte)	2225	3225	24	8 000,00	291 300,00	499 382,34	8 000,00	291 300,00	499 382,34
<b>SU 22 / 32</b>	<b>Summe Aufwendungen / Auszahlungen operative Gebarung</b>				<b>397 200,00</b>	<b>663 500,00</b>	<b>834 953,86</b>	<b>396 600,00</b>	<b>662 900,00</b>	<b>834 369,69</b>
<b>SA 0 / SA 1</b>	<b>(0) Nettoergebnis (21 - 22) / (1) Geldfluss operative Gebarung (31 - 32)</b>				<b>-238 000,00</b>	<b>6 300,00</b>	<b>-328 003,03</b>	<b>-237 400,00</b>	<b>6 900,00</b>	<b>-327 418,86</b>
<b>SU 23</b>	<b>Summe Haushaltsrücklagen</b>				<b>0,00</b>	<b>0,00</b>	<b>0,00</b>	<b>0,00</b>	<b>0,00</b>	<b>0,00</b>
<b>SA00</b>	<b>Nettoergebnis nach Zuw./Entn. Haushaltsrücklagen (Saldo 0 +/- SU23)</b>				<b>-238 000,00</b>	<b>6 300,00</b>	<b>-328 003,03</b>			

	MVAG EH	MVAG FH	QU	Ergebnisvoranschlag			Finanzierungsvoranschlag			
				VA 2022	VA 2021	RA 2020	VA 2022	VA 2021	RA 2020	
<b>Investive Gebarung</b>										
<b>SU 33</b>	<b>Summe Einzahlungen investive Gebarung</b>						<b>0,00</b>	<b>0,00</b>	<b>0,00</b>	
1/900000-042000	Amtsausstattung	3415	41	0,00	0,00	0,00	1 000,00	0,00	0,00	
<b>SU 34</b>	<b>Summe Auszahlungen investive Gebarung</b>						<b>1 000,00</b>	<b>0,00</b>	<b>0,00</b>	
<b>SA2</b>	<b>Saldo (2) Geldfluss aus der Investiven Gebarung (33 – 34)</b>						<b>-1 000,00</b>	<b>0,00</b>	<b>0,00</b>	
<b>SA3</b>	<b>Saldo (3) Nettofinanzierungssaldo (Saldo 1 + Saldo 2)</b>						<b>-238 400,00</b>	<b>6 900,00</b>	<b>-327 418,86</b>	
<b>Finanzierungstätigkeit</b>										
<b>SU 35</b>	<b>Summe Einzahlungen aus der Finanzierungstätigkeit</b>						<b>0,00</b>	<b>0,00</b>	<b>0,00</b>	
<b>SU 36</b>	<b>Summe Auszahlungen aus der Finanzierungstätigkeit</b>						<b>0,00</b>	<b>0,00</b>	<b>0,00</b>	
<b>SA4</b>	<b>Saldo (4) Geldfluss aus der Finanzierungstätigkeit (35 – 36)</b>						<b>0,00</b>	<b>0,00</b>	<b>0,00</b>	
<b>SA5</b>	<b>Saldo (5) Geldfluss aus der voranschlagswirksamen Gebarung (Saldo 3 + Saldo 4)</b>						<b>-238 400,00</b>	<b>6 900,00</b>	<b>-327 418,86</b>	
<b>91 Kapitalvermögen und Stiftungen ohne eigene Rechtspersönlichkeit</b>										
<b>910</b>	<b>Geldverkehr</b>									
<b>910000</b>	<b>Geldverkehr</b>									
<b>Operative Gebarung</b>										
2/910000+823000	Zinsen	2131	3131	14	200,00	100,00	0,00	200,00	100,00	0,00
2/910000+829000	Sonstige Einnahmen	2116	3116	18	0,00	100,00	0,00	0,00	100,00	0,00
<b>SU 21 / 31</b>	<b>Summe Erträge / Einzahlungen operative Gebarung</b>				<b>200,00</b>	<b>200,00</b>	<b>0,00</b>	<b>200,00</b>	<b>200,00</b>	<b>0,00</b>
1/910000-657100	Disagien	2244	3244	25	100,00	100,00	33,60	100,00	100,00	33,60
1/910000-659000	Geldverkehrsspesen	2244	3244	24	15 000,00	9 000,00	7 497,67	15 000,00	9 000,00	7 497,67
1/910000-710000	Öffentliche Abgaben (Ausgaben), ohne Gebühren gemäß FAG	2225	3225	24	500,00	500,00	0,00	500,00	500,00	0,00
<b>SU 22 / 32</b>	<b>Summe Aufwendungen / Auszahlungen operative Gebarung</b>				<b>15 600,00</b>	<b>9 600,00</b>	<b>7 531,27</b>	<b>15 600,00</b>	<b>9 600,00</b>	<b>7 531,27</b>
<b>SA 0 / SA 1</b>	<b>(0) Nettoergebnis (21 - 22) / (1) Geldfluss operative Gebarung (31 – 32)</b>				<b>-15 400,00</b>	<b>-9 400,00</b>	<b>-7 531,27</b>	<b>-15 400,00</b>	<b>-9 400,00</b>	<b>-7 531,27</b>
<b>SU 23</b>	<b>Summe Haushaltsrücklagen</b>				<b>0,00</b>	<b>0,00</b>	<b>0,00</b>	<b>0,00</b>	<b>0,00</b>	<b>0,00</b>
<b>SA00</b>	<b>Nettoergebnis nach Zuw./Entn. Haushaltsrücklagen (Saldo 0 +/- SU23)</b>				<b>-15 400,00</b>	<b>-9 400,00</b>	<b>-7 531,27</b>			
<b>Investive Gebarung</b>										
<b>SU 33</b>	<b>Summe Einzahlungen investive Gebarung</b>						<b>0,00</b>	<b>0,00</b>	<b>0,00</b>	
<b>SU 34</b>	<b>Summe Auszahlungen investive Gebarung</b>						<b>0,00</b>	<b>0,00</b>	<b>0,00</b>	
<b>SA2</b>	<b>Saldo (2) Geldfluss aus der Investiven Gebarung (33 – 34)</b>						<b>0,00</b>	<b>0,00</b>	<b>0,00</b>	
<b>SA3</b>	<b>Saldo (3) Nettofinanzierungssaldo (Saldo 1 + Saldo 2)</b>						<b>-15 400,00</b>	<b>-9 400,00</b>	<b>-7 531,27</b>	
<b>Finanzierungstätigkeit</b>										
<b>SU 35</b>	<b>Summe Einzahlungen aus der Finanzierungstätigkeit</b>						<b>0,00</b>	<b>0,00</b>	<b>0,00</b>	
<b>SU 36</b>	<b>Summe Auszahlungen aus der Finanzierungstätigkeit</b>						<b>0,00</b>	<b>0,00</b>	<b>0,00</b>	
<b>SA4</b>	<b>Saldo (4) Geldfluss aus der Finanzierungstätigkeit (35 – 36)</b>						<b>0,00</b>	<b>0,00</b>	<b>0,00</b>	



		MVAG			Ergebnisvoranschlag			Finanzierungsvoranschlag		
		EH	FH	QU	VA 2022	VA 2021	RA 2020	VA 2022	VA 2021	RA 2020
<b>SA5</b>	<b>Saldo (5) Geldfluss aus der voranschlagswirksamen Gebarung (Saldo 3 + Saldo 4)</b>							<b>-15 400,00</b>	<b>-9 400,00</b>	<b>-7 531,27</b>
<b>912</b>	<b>Rücklagen (soweit nicht aufteilbar)</b>									
<b>912000</b>	<b>Rücklagen</b>									
<b>Operative Gebarung</b>										
2/912000+823000	Zinsen	2131	3131	14	1 700,00	1 700,00	1 638,12	1 700,00	1 700,00	1 638,12
<b>SU 21 / 31</b>	<b>Summe Erträge / Einzahlungen operative Gebarung</b>				<b>1 700,00</b>	<b>1 700,00</b>	<b>1 638,12</b>	<b>1 700,00</b>	<b>1 700,00</b>	<b>1 638,12</b>
1/912000-710000	Öffentliche Abgaben (Ausgaben), ohne Gebühren gemäß FAG	2225	3225	24	700,00	700,00	409,53	700,00	700,00	409,53
<b>SU 22 / 32</b>	<b>Summe Aufwendungen / Auszahlungen operative Gebarung</b>				<b>700,00</b>	<b>700,00</b>	<b>409,53</b>	<b>700,00</b>	<b>700,00</b>	<b>409,53</b>
<b>SA 0 / SA 1</b>	<b>(0) Nettoergebnis (21 - 22) / (1) Geldfluss operative Gebarung (31 – 32)</b>				<b>1 000,00</b>	<b>1 000,00</b>	<b>1 228,59</b>	<b>1 000,00</b>	<b>1 000,00</b>	<b>1 228,59</b>
<b>SU 23</b>	<b>Summe Haushaltsrücklagen</b>				<b>0,00</b>	<b>0,00</b>	<b>0,00</b>	<b>0,00</b>	<b>0,00</b>	<b>0,00</b>
<b>SA00</b>	<b>Nettoergebnis nach Zuw./Entn. Haushaltsrücklagen (Saldo 0 +/- SU23)</b>				<b>1 000,00</b>	<b>1 000,00</b>	<b>1 228,59</b>			
<b>Investive Gebarung</b>										
<b>SU 33</b>	<b>Summe Einzahlungen investive Gebarung</b>							<b>0,00</b>	<b>0,00</b>	<b>0,00</b>
<b>SU 34</b>	<b>Summe Auszahlungen investive Gebarung</b>							<b>0,00</b>	<b>0,00</b>	<b>0,00</b>
<b>SA2</b>	<b>Saldo (2) Geldfluss aus der Investiven Gebarung (33 – 34)</b>							<b>0,00</b>	<b>0,00</b>	<b>0,00</b>
<b>SA3</b>	<b>Saldo (3) Nettofinanzierungssaldo (Saldo 1 + Saldo 2)</b>							<b>1 000,00</b>	<b>1 000,00</b>	<b>1 228,59</b>
<b>Finanzierungstätigkeit</b>										
<b>SU 35</b>	<b>Summe Einzahlungen aus der Finanzierungstätigkeit</b>							<b>0,00</b>	<b>0,00</b>	<b>0,00</b>
<b>SU 36</b>	<b>Summe Auszahlungen aus der Finanzierungstätigkeit</b>							<b>0,00</b>	<b>0,00</b>	<b>0,00</b>
<b>SA4</b>	<b>Saldo (4) Geldfluss aus der Finanzierungstätigkeit (35 – 36)</b>							<b>0,00</b>	<b>0,00</b>	<b>0,00</b>
<b>SA5</b>	<b>Saldo (5) Geldfluss aus der voranschlagswirksamen Gebarung (Saldo 3 + Saldo 4)</b>							<b>1 000,00</b>	<b>1 000,00</b>	<b>1 228,59</b>
<b>916</b>	<b>Schadenersätze von Dritten (soweit nicht aufteilbar)</b>									
<b>916000</b>	<b>Abgeltungsbeträge und Schadenersätze von Dritten</b>									
<b>Operative Gebarung</b>										
2/916000+862000	Laufende Transferzahlungen von Gemeindenverbänden (Erdölbund)	2121	3121	15	188 700,00	185 000,00	184 034,38	188 700,00	185 000,00	184 034,38
<b>SU 21 / 31</b>	<b>Summe Erträge / Einzahlungen operative Gebarung</b>				<b>188 700,00</b>	<b>185 000,00</b>	<b>184 034,38</b>	<b>188 700,00</b>	<b>185 000,00</b>	<b>184 034,38</b>
<b>SU 22 / 32</b>	<b>Summe Aufwendungen / Auszahlungen operative Gebarung</b>				<b>0,00</b>	<b>0,00</b>	<b>0,00</b>	<b>0,00</b>	<b>0,00</b>	<b>0,00</b>
<b>SA 0 / SA 1</b>	<b>(0) Nettoergebnis (21 - 22) / (1) Geldfluss operative Gebarung (31 – 32)</b>				<b>188 700,00</b>	<b>185 000,00</b>	<b>184 034,38</b>	<b>188 700,00</b>	<b>185 000,00</b>	<b>184 034,38</b>
<b>SU 23</b>	<b>Summe Haushaltsrücklagen</b>				<b>0,00</b>	<b>0,00</b>	<b>0,00</b>	<b>0,00</b>	<b>0,00</b>	<b>0,00</b>
<b>SA00</b>	<b>Nettoergebnis nach Zuw./Entn. Haushaltsrücklagen (Saldo 0 +/- SU23)</b>				<b>188 700,00</b>	<b>185 000,00</b>	<b>184 034,38</b>			
<b>Investive Gebarung</b>										
<b>SU 33</b>	<b>Summe Einzahlungen investive Gebarung</b>							<b>0,00</b>	<b>0,00</b>	<b>0,00</b>
<b>SU 34</b>	<b>Summe Auszahlungen investive Gebarung</b>							<b>0,00</b>	<b>0,00</b>	<b>0,00</b>
<b>SA2</b>	<b>Saldo (2) Geldfluss aus der Investiven Gebarung (33 – 34)</b>							<b>0,00</b>	<b>0,00</b>	<b>0,00</b>

		MVAG			Ergebnisvoranschlag			Finanzierungsvoranschlag		
		EH	FH	QU	VA 2022	VA 2021	RA 2020	VA 2022	VA 2021	RA 2020
<b>SA3</b>	<b>Saldo (3) Nettofinanzierungssaldo (Saldo 1 + Saldo 2)</b>							<b>188 700,00</b>	<b>185 000,00</b>	<b>184 034,38</b>
<b>Finanzierungstätigkeit</b>										
<b>SU 35</b>	<b>Summe Einzahlungen aus der Finanzierungstätigkeit</b>							<b>0,00</b>	<b>0,00</b>	<b>0,00</b>
<b>SU 36</b>	<b>Summe Auszahlungen aus der Finanzierungstätigkeit</b>							<b>0,00</b>	<b>0,00</b>	<b>0,00</b>
<b>SA4</b>	<b>Saldo (4) Geldfluss aus der Finanzierungstätigkeit (35 – 36)</b>							<b>0,00</b>	<b>0,00</b>	<b>0,00</b>
<b>SA5</b>	<b>Saldo (5) Geldfluss aus der voranschlagswirksamen Gebarung (Saldo 3 + Saldo 4)</b>							<b>188 700,00</b>	<b>185 000,00</b>	<b>184 034,38</b>
<b>92</b>	<b>Öffentliche Abgaben</b>									
<b>920</b>	<b>Ausschließliche Gemeindeabgaben</b>									
<b>920000</b>	<b>Ausschließliche Gemeindeabgaben</b>									
<b>Operative Gebarung</b>										
2/920000+816000	Entschädigung Seuchenvorsorgeabgabe Gemeindeanteil	2114	3114	13	4 200,00	4 400,00	3 974,98	4 200,00	4 400,00	3 974,98
2/920000+823100	Verzugszinsen	2131	3131	14	200,00	200,00	134,40	200,00	200,00	14,24
2/920000+830000	Grundsteuer A	2111	3111	10	22 000,00	22 000,00	22 585,19	22 000,00	22 000,00	21 109,95
2/920000+831000	Grundsteuer B	2111	3111	10	866 000,00	854 000,00	885 707,93	866 000,00	854 000,00	871 808,97
2/920000+833100	Kommunalsteuer	2111	3111	10	3 300 000,00	3 288 300,00	3 120 316,99	3 300 000,00	3 288 300,00	3 095 941,39
2/920000+837000	Lustbarkeitsabgabe	2111	3111	10	3 100,00	3 100,00	2 696,40	3 100,00	3 100,00	0,00
2/920000+837100	Vergnügungsabgabe	2111	3111	10	1 000,00	2 000,00	2 000,00	1 000,00	2 000,00	2 000,00
2/920000+838000	Hundeabgabe	2111	3111	10	47 800,00	46 900,00	46 678,24	47 800,00	46 900,00	46 715,15
2/920000+841000	Gebrauchsabgabe	2111	3111	10	168 500,00	167 200,00	163 810,20	168 500,00	167 200,00	163 252,27
2/920000+843000	Standortabgabe	2111	3111	10	2 000,00	2 000,00	0,00	2 000,00	2 000,00	0,00
2/920000+849000	Nebenansprüche	2111	3111	10	25 000,00	25 000,00	18 603,41	25 000,00	25 000,00	23 677,47
2/920000+850000	Interessentenbeiträge von Grundstückseigentümern	2111	3111	10	500 000,00	470 000,00	615 587,59	500 000,00	600 000,00	631 872,83
2/920000+856000	Verwaltungsabgaben	2111	3111	10	45 000,00	40 000,00	36 615,82	45 000,00	40 000,00	36 694,57
2/920000+857000	Kommissionsgebühren	2111	3111	10	500,00	400,00	607,20	500,00	400,00	552,00
<b>SU 21 / 31</b>	<b>Summe Erträge / Einzahlungen operative Gebarung</b>				<b>4 985 300,00</b>	<b>4 925 500,00</b>	<b>4 919 318,35</b>	<b>4 985 300,00</b>	<b>5 055 500,00</b>	<b>4 897 613,82</b>
1/920000-690000	Abschreibung von Forderungen (Schadensfälle)	2225			6 000,00	0,00	0,00	0,00	0,00	0,00
1/920000-691000	Abschreibung von Forderungen	2225	3225	24	0,00	9 100,00	5 429,61	0,00	9 100,00	5 429,61
<b>SU 22 / 32</b>	<b>Summe Aufwendungen / Auszahlungen operative Gebarung</b>				<b>6 000,00</b>	<b>9 100,00</b>	<b>5 429,61</b>	<b>0,00</b>	<b>9 100,00</b>	<b>5 429,61</b>
<b>SA 0 / SA 1</b>	<b>(0) Nettoergebnis (21 - 22) / (1) Geldfluss operative Gebarung (31 – 32)</b>				<b>4 979 300,00</b>	<b>4 916 400,00</b>	<b>4 913 888,74</b>	<b>4 985 300,00</b>	<b>5 046 400,00</b>	<b>4 892 184,21</b>
<b>SU 23</b>	<b>Summe Haushaltsrücklagen</b>				<b>0,00</b>	<b>0,00</b>	<b>0,00</b>	<b>0,00</b>	<b>0,00</b>	<b>0,00</b>
<b>SA00</b>	<b>Nettoergebnis nach Zuw./Entn. Haushaltsrücklagen (Saldo 0 +/- SU23)</b>				<b>4 979 300,00</b>	<b>4 916 400,00</b>	<b>4 913 888,74</b>			
<b>Investive Gebarung</b>										
<b>SU 33</b>	<b>Summe Einzahlungen investive Gebarung</b>							<b>0,00</b>	<b>0,00</b>	<b>0,00</b>
<b>SU 34</b>	<b>Summe Auszahlungen investive Gebarung</b>							<b>0,00</b>	<b>0,00</b>	<b>0,00</b>

		MVAG			Ergebnisvoranschlag			Finanzierungsvoranschlag		
		EH	FH	QU	VA 2022	VA 2021	RA 2020	VA 2022	VA 2021	RA 2020
SA2	Saldo (2) Geldfluss aus der Investiven Gebarung (33 – 34)							0,00	0,00	0,00
SA3	Saldo (3) Nettofinanzierungssaldo (Saldo 1 + Saldo 2)							4 985 300,00	5 046 400,00	4 892 184,21
<b>Finanzierungstätigkeit</b>										
SU 35	Summe Einzahlungen aus der Finanzierungstätigkeit							0,00	0,00	0,00
SU 36	Summe Auszahlungen aus der Finanzierungstätigkeit							0,00	0,00	0,00
SA4	Saldo (4) Geldfluss aus der Finanzierungstätigkeit (35 – 36)							0,00	0,00	0,00
SA5	Saldo (5) Geldfluss aus der voranschlagswirksamen Gebarung (Saldo 3 + Saldo 4)							4 985 300,00	5 046 400,00	4 892 184,21
921	Zwischen Ländern und Gemeinden geteilte Abgaben									
921000	Zwischen Ländern und Gemeinden geteilte Abgaben									
<b>Operative Gebarung</b>										
2/921000+834000	Fremdenverkehrsabgaben (Nächtigungstaxen)	2111	3111	10	400,00	400,00	334,58	400,00	400,00	334,58
2/921000+834100	Fremdenverkehrsabgaben (Interessentenbeiträge)	2111	3111	10	14 500,00	2 000,00	16 035,23	14 500,00	2 000,00	16 035,23
2/921000+861000	Transfers von Ländern, Landesfonds und Landesammern	2121	3121	15	0,00	14 800,00	0,00	0,00	14 800,00	0,00
SU 21 / 31	Summe Erträge / Einzahlungen operative Gebarung				14 900,00	17 200,00	16 369,81	14 900,00	17 200,00	16 369,81
SU 22 / 32	Summe Aufwendungen / Auszahlungen operative Gebarung				0,00	0,00	0,00	0,00	0,00	0,00
SA 0 / SA 1	(0) Nettoergebnis (21 - 22) / (1) Geldfluss operative Gebarung (31 – 32)				14 900,00	17 200,00	16 369,81	14 900,00	17 200,00	16 369,81
SU 23	Summe Haushaltsrücklagen				0,00	0,00	0,00	0,00	0,00	0,00
SA00	Nettoergebnis nach Zuw./Entn. Haushaltsrücklagen (Saldo 0 +/- SU23)				14 900,00	17 200,00	16 369,81			
<b>Investive Gebarung</b>										
SU 33	Summe Einzahlungen investive Gebarung							0,00	0,00	0,00
SU 34	Summe Auszahlungen investive Gebarung							0,00	0,00	0,00
SA2	Saldo (2) Geldfluss aus der Investiven Gebarung (33 – 34)							0,00	0,00	0,00
SA3	Saldo (3) Nettofinanzierungssaldo (Saldo 1 + Saldo 2)							14 900,00	17 200,00	16 369,81
<b>Finanzierungstätigkeit</b>										
SU 35	Summe Einzahlungen aus der Finanzierungstätigkeit							0,00	0,00	0,00
SU 36	Summe Auszahlungen aus der Finanzierungstätigkeit							0,00	0,00	0,00
SA4	Saldo (4) Geldfluss aus der Finanzierungstätigkeit (35 – 36)							0,00	0,00	0,00
SA5	Saldo (5) Geldfluss aus der voranschlagswirksamen Gebarung (Saldo 3 + Saldo 4)							14 900,00	17 200,00	16 369,81
925	Ertragsanteile an gemeinschaftlichen Bundesabgaben									
925000	Ertragsanteile an gemeinschaftlichen Bundesabgaben									
<b>Operative Gebarung</b>										
2/925000+859400	Abgabenertragsanteile nach Bevölkerungsschlüssel (inkl.KEST.)	2112	3112	11	12 711 000,00	10 419 000,00	10 675 973,29	12 711 000,00	10 419 000,00	10 675 973,29

		MVAG	MVAG	QU	Ergebnisvoranschlag			Finanzierungsvoranschlag		
		EH	FH		VA 2022	VA 2021	RA 2020	VA 2022	VA 2021	RA 2020
2/925000+871100	Kapitaltransfers aus Gemeinde-Bedarfszuweisungsmittel	2121	3121	33	0,00	0,00	68 982,01	0,00	0,00	68 982,01
<b>SU 21 / 31</b>	<b>Summe Erträge / Einzahlungen operative Gebarung</b>				<b>12 711 000,00</b>	<b>10 419 000,00</b>	<b>10 744 955,30</b>	<b>12 711 000,00</b>	<b>10 419 000,00</b>	<b>10 744 955,30</b>
<b>SU 22 / 32</b>	<b>Summe Aufwendungen / Auszahlungen operative Gebarung</b>				<b>0,00</b>	<b>0,00</b>	<b>0,00</b>	<b>0,00</b>	<b>0,00</b>	<b>0,00</b>
<b>SA 0 / SA 1</b>	<b>(0) Nettoergebnis (21 - 22) / (1) Geldfluss operative Gebarung (31 - 32)</b>				<b>12 711 000,00</b>	<b>10 419 000,00</b>	<b>10 744 955,30</b>	<b>12 711 000,00</b>	<b>10 419 000,00</b>	<b>10 744 955,30</b>
<b>SU 23</b>	<b>Summe Haushaltsrücklagen</b>				<b>0,00</b>	<b>0,00</b>	<b>0,00</b>	<b>0,00</b>	<b>0,00</b>	<b>0,00</b>
<b>SA00</b>	<b>Nettoergebnis nach Zuw./Entn. Haushaltsrücklagen (Saldo 0 +/- SU23)</b>				<b>12 711 000,00</b>	<b>10 419 000,00</b>	<b>10 744 955,30</b>			
<b>Investive Gebarung</b>										
<b>SU 33</b>	<b>Summe Einzahlungen investive Gebarung</b>							<b>0,00</b>	<b>0,00</b>	<b>0,00</b>
<b>SU 34</b>	<b>Summe Auszahlungen investive Gebarung</b>							<b>0,00</b>	<b>0,00</b>	<b>0,00</b>
<b>SA2</b>	<b>Saldo (2) Geldfluss aus der Investiven Gebarung (33 - 34)</b>							<b>0,00</b>	<b>0,00</b>	<b>0,00</b>
<b>SA3</b>	<b>Saldo (3) Nettofinanzierungssaldo (Saldo 1 + Saldo 2)</b>							<b>12 711 000,00</b>	<b>10 419 000,00</b>	<b>10 744 955,30</b>
<b>Finanzierungstätigkeit</b>										
<b>SU 35</b>	<b>Summe Einzahlungen aus der Finanzierungstätigkeit</b>							<b>0,00</b>	<b>0,00</b>	<b>0,00</b>
<b>SU 36</b>	<b>Summe Auszahlungen aus der Finanzierungstätigkeit</b>							<b>0,00</b>	<b>0,00</b>	<b>0,00</b>
<b>SA4</b>	<b>Saldo (4) Geldfluss aus der Finanzierungstätigkeit (35 - 36)</b>							<b>0,00</b>	<b>0,00</b>	<b>0,00</b>
<b>SA5</b>	<b>Saldo (5) Geldfluss aus der voranschlagswirksamen Gebarung (Saldo 3 + Saldo 4)</b>							<b>12 711 000,00</b>	<b>10 419 000,00</b>	<b>10 744 955,30</b>
<b>94</b>	<b>Finanzzuweisungen und Zuschüsse</b>									
<b>941</b>	<b>Sonstige Finanzzuweisungen nach dem FAG</b>									
<b>941000</b>	<b>Sonstige Finanzzuweisungen nach dem FAG</b>									
<b>Operative Gebarung</b>										
2/941000+860000	Laufende Transferzahlungen vom Bund	2121	3121	15	109 100,00	107 700,00	125 021,86	109 100,00	107 700,00	125 021,86
<b>SU 21 / 31</b>	<b>Summe Erträge / Einzahlungen operative Gebarung</b>				<b>109 100,00</b>	<b>107 700,00</b>	<b>125 021,86</b>	<b>109 100,00</b>	<b>107 700,00</b>	<b>125 021,86</b>
<b>SU 22 / 32</b>	<b>Summe Aufwendungen / Auszahlungen operative Gebarung</b>				<b>0,00</b>	<b>0,00</b>	<b>0,00</b>	<b>0,00</b>	<b>0,00</b>	<b>0,00</b>
<b>SA 0 / SA 1</b>	<b>(0) Nettoergebnis (21 - 22) / (1) Geldfluss operative Gebarung (31 - 32)</b>				<b>109 100,00</b>	<b>107 700,00</b>	<b>125 021,86</b>	<b>109 100,00</b>	<b>107 700,00</b>	<b>125 021,86</b>
<b>SU 23</b>	<b>Summe Haushaltsrücklagen</b>				<b>0,00</b>	<b>0,00</b>	<b>0,00</b>	<b>0,00</b>	<b>0,00</b>	<b>0,00</b>
<b>SA00</b>	<b>Nettoergebnis nach Zuw./Entn. Haushaltsrücklagen (Saldo 0 +/- SU23)</b>				<b>109 100,00</b>	<b>107 700,00</b>	<b>125 021,86</b>			
<b>Investive Gebarung</b>										
<b>SU 33</b>	<b>Summe Einzahlungen investive Gebarung</b>							<b>0,00</b>	<b>0,00</b>	<b>0,00</b>
<b>SU 34</b>	<b>Summe Auszahlungen investive Gebarung</b>							<b>0,00</b>	<b>0,00</b>	<b>0,00</b>
<b>SA2</b>	<b>Saldo (2) Geldfluss aus der Investiven Gebarung (33 - 34)</b>							<b>0,00</b>	<b>0,00</b>	<b>0,00</b>
<b>SA3</b>	<b>Saldo (3) Nettofinanzierungssaldo (Saldo 1 + Saldo 2)</b>							<b>109 100,00</b>	<b>107 700,00</b>	<b>125 021,86</b>
<b>Finanzierungstätigkeit</b>										
<b>SU 35</b>	<b>Summe Einzahlungen aus der Finanzierungstätigkeit</b>							<b>0,00</b>	<b>0,00</b>	<b>0,00</b>
<b>SU 36</b>	<b>Summe Auszahlungen aus der Finanzierungstätigkeit</b>							<b>0,00</b>	<b>0,00</b>	<b>0,00</b>
<b>SA4</b>	<b>Saldo (4) Geldfluss aus der Finanzierungstätigkeit (35 - 36)</b>							<b>0,00</b>	<b>0,00</b>	<b>0,00</b>

	MVAG EH	MVAG FH	QU	Ergebnisvoranschlag			Finanzierungsvoranschlag		
				VA 2022	VA 2021	RA 2020	VA 2022	VA 2021	RA 2020
<b>SA5</b>							<b>109 100,00</b>	<b>107 700,00</b>	<b>125 021,86</b>
	Saldo (5) Geldfluss aus der voranschlagswirksamen Gebarung (Saldo 3 + Saldo 4)								
<b>98</b>	<b>Haushaltsausgleich</b>								
<b>981</b>	<b>Haushaltsausgleich durch Rücklagen</b>								
<b>981000</b>	<b>Haushaltsausgleich der Rücklagen</b>								
<b>Operative Gebarung</b>									
<b>SU 21 / 31</b>	<b>Summe Erträge / Einzahlungen operative Gebarung</b>			<b>0,00</b>	<b>0,00</b>	<b>0,00</b>	<b>0,00</b>	<b>0,00</b>	<b>0,00</b>
<b>SU 22 / 32</b>	<b>Summe Aufwendungen / Auszahlungen operative Gebarung</b>			<b>0,00</b>	<b>0,00</b>	<b>0,00</b>	<b>0,00</b>	<b>0,00</b>	<b>0,00</b>
<b>SA 0 / SA 1</b>	<b>(0) Nettoergebnis (21 - 22) / (1) Geldfluss operative Gebarung (31 - 32)</b>			<b>0,00</b>	<b>0,00</b>	<b>0,00</b>	<b>0,00</b>	<b>0,00</b>	<b>0,00</b>
1/981000-795001	Zuweisung an allgemeine Haushaltsrücklagen	2401		600,00	800,00	656,75	0,00	0,00	0,00
<b>SU 23</b>	<b>Summe Haushaltsrücklagen</b>			<b>-600,00</b>	<b>-800,00</b>	<b>-656,75</b>	<b>0,00</b>	<b>0,00</b>	<b>0,00</b>
<b>SA00</b>	<b>Nettoergebnis nach Zuw./Entn. Haushaltsrücklagen (Saldo 0 +/- SU23)</b>			<b>-600,00</b>	<b>-800,00</b>	<b>-656,75</b>			
<b>Investive Gebarung</b>									
<b>SU 33</b>	<b>Summe Einzahlungen investive Gebarung</b>						<b>0,00</b>	<b>0,00</b>	<b>0,00</b>
<b>SU 34</b>	<b>Summe Auszahlungen investive Gebarung</b>						<b>0,00</b>	<b>0,00</b>	<b>0,00</b>
<b>SA2</b>	<b>Saldo (2) Geldfluss aus der Investiven Gebarung (33 - 34)</b>						<b>0,00</b>	<b>0,00</b>	<b>0,00</b>
<b>SA3</b>	<b>Saldo (3) Nettofinanzierungssaldo (Saldo 1 + Saldo 2)</b>						<b>0,00</b>	<b>0,00</b>	<b>0,00</b>
<b>Finanzierungstätigkeit</b>									
<b>SU 35</b>	<b>Summe Einzahlungen aus der Finanzierungstätigkeit</b>						<b>0,00</b>	<b>0,00</b>	<b>0,00</b>
<b>SU 36</b>	<b>Summe Auszahlungen aus der Finanzierungstätigkeit</b>						<b>0,00</b>	<b>0,00</b>	<b>0,00</b>
<b>SA4</b>	<b>Saldo (4) Geldfluss aus der Finanzierungstätigkeit (35 - 36)</b>						<b>0,00</b>	<b>0,00</b>	<b>0,00</b>
<b>SA5</b>	<b>Saldo (5) Geldfluss aus der voranschlagswirksamen Gebarung (Saldo 3 + Saldo 4)</b>						<b>0,00</b>	<b>0,00</b>	<b>0,00</b>
<b>99</b>	<b>Jahresergebnis, Übergabe und Übernahme des Jahresergebnisses, Abwicklung der Vorjahre</b>								
<b>992</b>	<b>Abgänge an Kassenausgaberesten und Ausfälle an Kasseneinn</b>								
<b>992000</b>	<b>Abgänge und Ausfälle</b>								
<b>Operative Gebarung</b>									
<b>SU 21 / 31</b>	<b>Summe Erträge / Einzahlungen operative Gebarung</b>			<b>0,00</b>	<b>0,00</b>	<b>0,00</b>	<b>0,00</b>	<b>0,00</b>	<b>0,00</b>
1/992000-690000	Abschreibung von Forderungen (Schadensfälle)	2225		5 000,00	0,00	0,00	0,00	0,00	0,00
1/992000-691000	Abschreibung von Forderungen	2225	3225 24	4 300,00	4 200,00	0,00	4 300,00	4 200,00	0,00
<b>SU 22 / 32</b>	<b>Summe Aufwendungen / Auszahlungen operative Gebarung</b>			<b>9 300,00</b>	<b>4 200,00</b>	<b>0,00</b>	<b>4 300,00</b>	<b>4 200,00</b>	<b>0,00</b>
<b>SA 0 / SA 1</b>	<b>(0) Nettoergebnis (21 - 22) / (1) Geldfluss operative Gebarung (31 - 32)</b>			<b>-9 300,00</b>	<b>-4 200,00</b>	<b>0,00</b>	<b>-4 300,00</b>	<b>-4 200,00</b>	<b>0,00</b>
<b>SU 23</b>	<b>Summe Haushaltsrücklagen</b>			<b>0,00</b>	<b>0,00</b>	<b>0,00</b>	<b>0,00</b>	<b>0,00</b>	<b>0,00</b>
<b>SA00</b>	<b>Nettoergebnis nach Zuw./Entn. Haushaltsrücklagen (Saldo 0 +/- SU23)</b>			<b>-9 300,00</b>	<b>-4 200,00</b>	<b>0,00</b>			

	MVAG EH	MVAG FH	QU	Ergebnisvoranschlag			Finanzierungsvoranschlag		
				VA 2022	VA 2021	RA 2020	VA 2022	VA 2021	RA 2020
<b>Investive Gebarung</b>									
SU 33			Summe Einzahlungen investive Gebarung				0,00	0,00	0,00
SU 34			Summe Auszahlungen investive Gebarung				0,00	0,00	0,00
SA2			Saldo (2) Geldfluss aus der Investiven Gebarung (33 – 34)				0,00	0,00	0,00
SA3			Saldo (3) Nettofinanzierungssaldo (Saldo 1 + Saldo 2)				-4 300,00	-4 200,00	0,00
<b>Finanzierungstätigkeit</b>									
SU 35			Summe Einzahlungen aus der Finanzierungstätigkeit				0,00	0,00	0,00
SU 36			Summe Auszahlungen aus der Finanzierungstätigkeit				0,00	0,00	0,00
SA4			Saldo (4) Geldfluss aus der Finanzierungstätigkeit (35 – 36)				0,00	0,00	0,00
SA5			Saldo (5) Geldfluss aus der voranschlagswirksamen Gebarung (Saldo 3 + Saldo 4)				-4 300,00	-4 200,00	0,00

Gruppe 1 - gesamt	Dienstverhältnis zu Gemeinde, dienstleistend in einer Dienststelle, bezahlt aus dem Budget		Personalaufwendungen, Aktive, betriebsmäßige Darstellung exklusive Ausgliederungen				
	Köpfe	VBÄ	davon melden Gemeinden optional				gesamt
Bezüge (L und G: Unterklasse 50-55)			Nebengebühren (L und G: Gruppen 564-569)	Dienstgeberbeiträge (L und G: Unterklasse 58)	Weitere Aufwendungen	Kontenklasse 5	
BeamtInnen	0,0	0,0					
Vertragsbedienstete	191,0	164,0					
KV-Bedienstete (Kollektivvertrag)	2,0	0,6					
Summe	193,0	164,6					
<b>darunter (Teilmengen der Gruppe 1)</b>							
MusikschullehrerInnen	0,0	0,0					
KindergärtnerInnen und	54,0	43,9					
Bedienstete nicht-ausgliederter Krankenanstalten	0,0	0,0					
<b>Gruppe 1a - Ausbildungsverhältnisse (insb. Lehrlinge)</b>							
	0,0						

Gruppe 2 - gesamt	Dienstverhältnis zur Gemeinde, dienstleistend bei sonstigem Rechtsträger, bezahlt aus dem Budget		Personalaufwendungen, Aktive, Ausgliederter				
	Köpfe	VBÄ	davon melden Gemeinden optional				gesamt
Bezüge (L und G: Unterklasse 50-55)			Nebengebühren (L und G: Gruppen 564-569)	Dienstgeberbeiträge (L und G: Unterklasse 58)	Weitere Aufwendungen	Kontenklasse 5	
BeamtInnen	0,0	0,0					
Vertragsbedienstete	0,0	0,0					
Summe	0,0	0,0					

BeamtInnen-PensionistInnen zum 31.12.2022			
	Anzahl	Ø-Pensionshöhe /Mt. <sup>1)</sup>	
RuhegenussbezieherInnen	3,0	72 000,0	
Hinterbliebene <sup>2)</sup>	1,0	26 500,0	
<b>Neue RuhegenussbezieherInnen im Bezugsjahr 2022</b>			
	Anzahl	Ø-Pensionsantrittsalter	Ø-Pensionshöhe /Mt. <sup>1)</sup>
Alterspension <sup>3)</sup>	0,0	0,0	0,0
Dienstunfähigkeit <sup>4)</sup>	0,0	0,0	0,0
vorzeitige Pensionierung mit Abschlag <sup>5)</sup>	0,0	0,0	0,0
vorzeitige Pensionierung ohne Abschlag <sup>6)</sup>	0,0	0,0	0,0
Pensionierungen gesamt	0,0	0,0	0,0
1) Durchschnittspension im Dezember laut Personalstatistik-Festlegungen ohne Sonderzahlungen, ohne Pflegegeld und ohne sonstige Transferleistungen; brutto 2) Witwen-, Witwer-, Waisenversorgungsbezüge und vergleichbare Leistungen 3) Ruhebezüge aufgrund einer Ruhestandsversetzung durch Erklärung iSd § 15 iVm § 236c Abs. 1 BDG 1979, eines Übertritts in den Ruhestand oder einer vergleichbaren Regelung 4) Ruhebezüge aufgrund einer Ruhestandsversetzung wegen dauernder Dienstunfähigkeit 5) Ruhebezüge aufgrund einer Ruhestandsversetzung vor dem Mindestalter für eine Ruhestandsversetzung durch Erklärung iSd Z 3, die eine Minderung der Bemessungsgrundlage bewirkt (z.B. § 207n BDG 1979) 6) Ruhebezüge aufgrund einer Ruhestandsversetzung vor dem Mindestalter für eine Ruhestandsversetzung durch Erklärung iSd Z 3, die keine Minderung der Bemessungsgrundlage bewirkt (z.B. § 207n BDG 1979)			
<b>Pensionsausgaben für das Bezugsjahr 2022</b>			
Summe	22 900,00		



Haushaltskonto	Bezeichnung Ansatz	Bezeichnung Post	Summe Einzahlungen	Summe Auszahlungen
<b>Transferzahlungen von/an Bund, Bundesfonds, Bundeskammern</b>				
<b>Gesamtsumme Transferzahlungen von/an Bund, Bundesfonds, Bundeskammern</b>			<b>13 494 400,00</b>	<b>0,00</b>
<b>Summe Kapitaltransfers</b>			<b>392 000,00</b>	<b>0,00</b>
<b>Summe Laufende Transfers</b>			<b>13 102 400,00</b>	<b>0,00</b>
2/015000+300000	Pressestelle, Amtsblatt und Öffentlichkeitsarbeit	Kapitaltransfers von Bund, Bundesfonds und Bundeskammern	90 700,00	
2/021000+816000	Statistik	Kostenbeiträge (Kostenersätze) für sonstige Verwaltungsleistungen	500,00	
2/273000+860000	Volksbüchereien	Kapitaltransferzahlungen von Bund und Bundesfonds	3 500,00	
2/512000+860000	Sonstige medizinische Beratung und Betreuung	Transfers von Bund, Bundesfonds und Bundeskammern	80 000,00	
2/820000+860000	Wirtschaftshof	Kapitaltransferzahlungen von Bund und Bundesfonds	45 200,00	
2/850000+300000	Betriebe der Wasserversorgung	Kapitaltransfers von Bund, Bundesfonds und Bundeskammern	25 600,00	
2/850000+860000	Betriebe der Wasserversorgung	Transfers von Bund, Bundesfonds und Bundeskammern	11 400,00	
2/851000+300000	Betriebe der Abwasserbeseitigung	Kapitaltransfers von Bund, Bundesfonds	49 700,00	
2/851000+860000	Betriebe der Abwasserbeseitigung	Kapitaltransferzahlungen von Bund und Bundesfonds	141 700,00	
2/925000+859400	Ertragsanteile an gemeinschaftlichen Bundesabgaben	Abgabenertragsanteile nach Bevölkerungsschlüssel (inkl.KEST.)	12 711 000,00	
2/941000+860000	Sonstige Finanzzuweisungen nach dem FAG	Laufende Transferzahlungen vom Bund	109 100,00	
6/240111+300100	Zubau Regenbogen Kindergarten	Kapitaltransfers von Bund Fotovoltaik	3 000,00	
6/240217+300100	Zubau Heidekindergarten	Kapitaltransfers von Bund Fotovoltaik	3 200,00	
6/263006+300000	Stadthalle Sanierung	Kapitaltransfers von Bund, Bundesfonds und Bundeskammern	219 800,00	
<b>Transferzahlungen von/an Länder, Landesfonds, Landesammern</b>				
<b>Gesamtsumme Transferzahlungen von/an Länder, Landesfonds, Landesammern</b>			<b>1 758 500,00</b>	<b>2 843 800,00</b>
<b>Summe Kapitaltransfers</b>			<b>360 400,00</b>	<b>0,00</b>
<b>Summe Laufende Transfers</b>			<b>1 398 100,00</b>	<b>2 843 800,00</b>
2/024000+816000	Wahlangelegenheiten	Kostenbeiträge (Kostenersätze) für sonstige Verwaltungsleistungen	2 600,00	
2/211000+301000	Volksschule	Kapitaltransfers von Ländern, Landesfonds und Landesammern	10 000,00	
2/211000+861200	Volksschule	Laufende Transferzahlungen vom Land (Zuschuss)	17 300,00	
2/211100+861000	Hort der Volksschule Gänserndorf Stadt	Laufende Transferzahlungen von Ländern und Landesfonds	38 000,00	
2/211300+301000	Volksschule Gänserndorf Süd	Kapitaltransfers von Ländern, Landesfonds und Landesammern	5 000,00	
2/211300+861000	Volksschule Gänserndorf Süd	Laufende Transferzahlungen von Ländern und Landesfonds	138 600,00	
2/211400+301000	Hort der Volksschule Gänserndorf Süd	Kapitaltransfers von Ländern, Landesfonds und Landesammern	1 000,00	
2/211400+861000	Hort der Volksschule Gänserndorf Süd	Laufende Transferzahlungen von Ländern und Landesfonds	155 100,00	
2/240100+861000	Kindergarten Regenbogen	Laufende Transferzahlungen von Ländern und Landesfonds	31 500,00	
2/240200+861000	Kindergarten Heidekindergarten	Laufende Transferzahlungen von Ländern und Landesfonds	27 900,00	
2/240500+861200	Kinderhaus	Laufende Transferzahlungen Land (Zuschuss)	3 400,00	
2/240600+301000	Kindergarten Kunterbunt	Kapitaltransfers von Ländern, Landesfonds und Landesammern	10 000,00	
2/240600+861000	Kindergarten Kunterbunt	Laufende Transferzahlungen von Ländern und Landesfonds	11 200,00	
2/240800+301000	Kindergarten Wolkenschiff	Kapitaltransfers von Ländern, Landesfonds und Landesammern	1 000,00	

Haushaltskonto	Bezeichnung Ansatz	Bezeichnung Post	Summe Einzahlungen	Summe Auszahlungen
<b>Transferzahlungen von/an Länder, Landesfonds, Landeskammern</b>				
<b>Gesamtsumme Transferzahlungen von/an Länder, Landesfonds, Landeskammern</b>			<b>1 758 500,00</b>	<b>2 843 800,00</b>
<b>Summe Kapitaltransfers</b>			<b>360 400,00</b>	<b>0,00</b>
<b>Summe Laufende Transfers</b>			<b>1 398 100,00</b>	<b>2 843 800,00</b>
2/240800+861000	Kindergarten Wolkenschiff	Laufende Transferzahlungen von Ländern und Landesfonds	30 400,00	
2/240910+301000	Kindergarten Wirbelwind	Kapitaltransfers von Ländern, Landesfonds und Landeskammern	1 000,00	
2/240910+861000	Kindergarten Wirbelwind	Laufende Transferzahlungen von Ländern und Landesfonds	64 500,00	
2/263000+301000	Turn- und Stadthalle	Kapitaltransfers von Ländern, Landesfonds und Landeskammern	1 000,00	
2/263000+861000	Turn- und Stadthalle	Laufende Transferzahlungen von Ländern und Landesfonds	14 000,00	
2/270000+861000	Volkshochschule	Transfers von Ländern, Landesfonds und Landeskammern	1 700,00	
2/361000+301000	Nicht wissenschaftliche Archive	Kapitaltransfers von Ländern, Landesfonds und Landeskammern	3 100,00	
2/363100+301000	Projekt Gänsemarsch	Kapitaltransfers von Ländern, Landesfonds und Landeskammern	48 000,00	
2/612000+301000	Gemeindestraßen	Kapitaltransfers von Ländern, Landesfonds und Landeskammern	23 000,00	
2/612000+861000	Gemeindestraßen	Laufende Transferzahlungen von Ländern und Landesfonds	13 800,00	
2/833000+861000	Regionalbad	Laufende Transferzahlungen von Ländern und Landesfonds	92 100,00	
2/842000+301000	Waldbesitz Gemeindewald	Kapitaltransfers von Ländern (Stadterneuerung)	3 800,00	
2/875000+861000	Straßenverkehrsbetriebe	Transfers von Ländern, Landesfonds und Landeskammern	185 000,00	
6/240111+301000	Zubau Regenbogen Kindergarten	Kapitaltransfers von Ländern, Landesfonds und Landeskammern	46 200,00	
6/240217+301000	Zubau Heidekindergarten	Kapitaltransfers von Ländern, Landesfonds und Landeskammern	57 000,00	
6/263006+301000	Stadthalle Sanierung	Kapitaltransfers von Ländern, Landesfonds und Landeskammern	15 000,00	
6/612003+301000	Strassenbau u. Gehwege	Kapitaltransfers von Ländern, Landesfonds und Landeskammern	84 300,00	
6/612003+871120	Strassenbau u. Gehwege	Kapitaltransferzahlungen vom Land (Bedarfszuweisung)	200 000,00	
6/710038+301000	Wegerhaltungsmaßnahmen Güterwege	Kapitaltransfers von Ländern (Abteilung B/6)	1 000,00	
6/710038+871120	Wegerhaltungsmaßnahmen Güterwege	Kapitaltransferzahlungen vom Land (Bedarfszuweisung)	1 000,00	
6/833002+301000	Regionalbad - Neubau	Kapitaltransfers vom Land Abteilung RU3	50 000,00	
6/833002+871120	Regionalbad - Neubau	Kapitaltransferzahlungen vom Land (Bedarfszuweisung)	370 000,00	
1/220000-751000	Berufsbildende Pflichtschulen	Transfers Berufsschulerhaltungsbeitrag		224 000,00
1/419000-751000	Sonstige Einrichtungen und Maßnahmen	Laufende Transferzahlungen an das Land Sozialhilfe-Wohnsitzgem.Beitrag		104 000,00
1/419000-751100	Sonstige Einrichtungen und Maßnahmen	Sozialhilfe-Umlage		2 078 000,00
1/439000-751000	Sonstige Einrichtungen und Maßnahmen	Laufende Transferzahlungen an das Land (Kinder- u. Jugendhilfe-Umlage)		396 000,00
1/510000-751000	Medizinische Bereichsversorgung	Laufende Transferzahlungen an das Land		41 800,00
<b>Transferzahlungen von/an Gemeinden, Gemeindeverbände, Gemeindefonds</b>				
<b>Gesamtsumme Transferzahlungen von/an Gemeinden, Gemeindeverbände, Gemeindefonds</b>			<b>405 400,00</b>	<b>5 378 000,00</b>
<b>Summe Kapitaltransfers</b>			<b>0,00</b>	<b>0,00</b>
<b>Summe Laufende Transfers</b>			<b>405 400,00</b>	<b>5 378 000,00</b>
2/010000+827000	Stadtzentrale	Kostenersätze für die Überlassung von Bediensteten an Dritte	15 000,00	

Haushaltskonto	Bezeichnung Ansatz	Bezeichnung Post	Summe Einzahlungen	Summe Auszahlungen
<b>Transferzahlungen von/an Gemeinden, Gemeindeverbände, Gemeindefonds</b>				
<b>Gesamtsumme Transferzahlungen von/an Gemeinden, Gemeindeverbände, Gemeindefonds</b>			<b>405 400,00</b>	<b>5 378 000,00</b>
<b>Summe Kapitaltransfers</b>			<b>0,00</b>	<b>0,00</b>
<b>Summe Laufende Transfers</b>			<b>405 400,00</b>	<b>5 378 000,00</b>
2/080000+827000	Pensionen	Kostenersätze für die Überlassung von Bediensteten an Dritte	27 500,00	
2/211000+816600	Volksschule	Sonderschulgemeinde Betriebskostenersätze inkl. Personal	24 000,00	
2/211000+816800	Volksschule	Sonderschulgemeinde Kostenersatz Instandhaltungs-, Wartungs- und Erneuerungskosten	21 200,00	
2/240500+862000	Kinderhaus	Laufende Transferzahlungen von Gemeinden	2 000,00	
2/833000+862000	Regionalbad	Laufende Transferzahlungen von Gemeinden, -verbänden u. -fonds	59 400,00	
2/900000+827000	Finanzabteilung u. Finanzverwaltung	Kostenersätze für die Überlassung von Bediensteten an Dritte	67 600,00	
2/916000+862000	Abgeltungsbeträge und Schadenersätze von Dritten	Laufende Transferzahlungen von Gemeindeverbänden (Erdölbund)	188 700,00	
1/022000-752000	Standesamt	Laufende Transferzahlungen an Gemeinden, -verbände u. -fonds		148 900,00
1/060000-752000	Beiträge an Verbände, Vereine und sonstige Organisationen	Laufende Transferzahlungen an Gemeinden, -verbände u. -fonds		42 600,00
1/080000-752000	Pensionen	Transfers an Gemeinden, Gemeindeverbände (ohne marktbestimmte Tätigkeit) und Gemeindefonds		285 200,00
1/080000-752010	Pensionen	Laufende Transferzahlung an Gemeindepensionsverband (Verwaltung)		900,00
1/211000-752400	Volksschule	Laufende Transferzahlungen an Volksschule Straßhof		6 200,00
1/212000-752000	NÖ Mittelschule	Laufende Transferzahlungen an Gemeindeverband Matzen-Raggendorf		96 900,00
1/212000-752200	NÖ Mittelschule	Laufende Transferzahlungen an Gemeindeverband Gänserndorf		477 800,00
1/212000-752300	NÖ Mittelschule	Laufende Transferzahlungen an Gemeindeverband Auersthal		70 400,00
1/212000-752400	NÖ Mittelschule	Laufende Transferzahlungen an Gemeindeverband Strasshof		28 000,00
1/212000-752500	NÖ Mittelschule	Transfers an Gemeinden, Gemeindeverbände Mittelschule Dürnkrot		2 000,00
1/213000-752200	Sonderschulen	Laufende Transferzahlungen an Gemeindeverband Gänserndorf		126 800,00
1/213000-752400	Sonderschulen	Laufende Transferzahlungen an Gemeindeverband Strasshof		14 400,00
1/214000-752200	Polytechnische Schulen	Laufende Transferzahlungen an Gemeindeverband Gänserndorf		72 300,00
1/320000-752000	Ausbildung in Musik und darstellender Kunst	Laufende Transferzahlungen an Gemeinden, -verbände u. -fonds		264 800,00
1/562000-752000	Krankenanstalten	Laufende Transferzahlungen für Nökas		3 569 000,00
1/562100-752000	Krankenanstalten	Laufende Transferzahlungen NÖKAS (Verwaltungsaufwand)		100,00
1/631000-752000	Schutzwasserbau	Laufende Transferzahlungen an Gemeinden, -verbände u. -fonds		19 700,00
1/875000-752000	Straßenverkehrsbetriebe	Laufende Transferzahlungen an Gemeinden, -verbände u. -fonds		152 000,00
<b>Transferzahlungen von/an Sozialversicherungsträger</b>				
<b>Gesamtsumme Transferzahlungen von/an Sozialversicherungsträger</b>			<b>6 700,00</b>	<b>0,00</b>
<b>Summe Kapitaltransfers</b>			<b>0,00</b>	<b>0,00</b>
<b>Summe Laufende Transfers</b>			<b>6 700,00</b>	<b>0,00</b>

Haushaltskonto	Bezeichnung Ansatz	Bezeichnung Post	Summe Einzahlungen	Summe Auszahlungen
<b>Transferzahlungen von/an Sozialversicherungsträger</b>				
<b>Gesamtsumme Transferzahlungen von/an Sozialversicherungsträger</b>			<b>6 700,00</b>	<b>0,00</b>
<b>Summe Kapitaltransfers</b>			<b>0,00</b>	<b>0,00</b>
<b>Summe Laufende Transfers</b>			<b>6 700,00</b>	<b>0,00</b>
2/010000+863000	Stadtzentrale	Laufende Transferzahlungen von Sozialversicherungsträgern	1 000,00	
2/023000+863000	Einwohneramt und Bürgerservice	Laufende Transferzahlungen von Sozialversicherungsträgern	500,00	
2/815000+863000	Park- und Gartenanlagen	Laufende Transferzahlungen von Sozialversicherungsträgern	200,00	
2/820000+863000	Wirtschaftshof	Laufende Transferzahlungen von Sozialversicherungsträgern	5 000,00	
<b>Transferzahlungen von/an sonst. Träger des öffentlichen Rechts</b>				
<b>Gesamtsumme Transferzahlungen von/an sonst. Träger des öffentlichen Rechts</b>			<b>43 700,00</b>	<b>0,00</b>
<b>Summe Kapitaltransfers</b>			<b>9 000,00</b>	<b>0,00</b>
<b>Summe Laufende Transfers</b>			<b>34 700,00</b>	<b>0,00</b>
2/259100+864000	Jugendkoordination	Transfers von Unternehmen (ohne Finanzunternehmen) und andere	34 700,00	
2/771000+303000	Maßnahmen zur Förderung des Fremdenverkehrs	Kapitaltransfers von sonstigen Trägern des öffentlichen Rechts (LEADER)	9 000,00	
<b>Gesamtsumme</b>			<b>15 708 700,00</b>	<b>8 221 800,00</b>

Haushaltsrücklagen		Rücklagenstand			Rücklagenstand	Zahlungsmittelreserven	
Nr.	Verwendungszweck	31.12.2021	Zuführungen	Entnahmen	31.12.2022	Stand aktuell	Konto-/Sparbuchnummer
8/9990934/00001	Rücklage Kanalisation	3 755 700,00	963 400,00	1 744 300,00	2 974 800,00	4 318 793,65	ZW 906 294906
8/9990934/00002	Rücklage Wasserversorgung	3 040 000,00	446 900,00	774 300,00	2 712 600,00	3 000 000,00	ZW 905 294905
8/9990934/00004	Rücklage Müllbeseitigung	2 130 200,00	2 100,00	836 500,00	1 295 800,00	2 082 691,59	ZW 904 294904
8/9990934/00006	Rücklage Abfertigungs- und Jubiläumsmanagement	248 700,00	300,00	133 300,00	115 700,00	288 163,95	ZW 903 294903
8/9990935/00001	Haushaltsrücklage	843 900,00	600,00	307 100,00	537 400,00	1 095 679,68	ZW 901 295901
8/9990935/00002	Rücklage aus 44,72% des Eröffnungsbilanzsaldos (nicht finanzwirksam)	30 000 000,00	0,00	0,00	30 000 000,00		
8/9990936/00001	Inneres Darlehen für Ausfinanzierung Volksschule Stadt aus Rücklage Wasserversorgung 2021	1 588 200,00	0,00	158 800,00	1 429 400,00		
<b>Gesamtsummen</b>		<b>41 606 700,00</b>	<b>1 413 300,00</b>	<b>3 954 300,00</b>	<b>39 065 700,00</b>	<b>10 785 328,87</b>	

Kontonummer Darlehensnr.	Ansatz	Darlehensgeber/Sitz des Gläubigers Aktenzahl	Verwendungszweck Genehmigungsdatum/-vermerk	Beschluss- Datum	Zinssatz	Währung	Laufzeit
<b>1. Darlehen für Investitionszwecke</b>							
<b>1.1. ... von Trägern des öffentlichen Rechts</b>							
<b>1.1.1. ... von Bund, Bundesfonds, Bundeskammern</b>							
<b>1.1.2. ... von Ländern, Landesfonds, Landeskammern</b>							
20572 85115	851000	NÖ WWF/AT WWF-40141015/3	ABA Stadt BA 15		1,000%	EUR	01.01.2008 - 31.12.2037
20572 85116	851000	NÖ WWF/AT WWF-40141016/4	ABA Stadt BA 16		1,000%	EUR	01.01.2008 - 31.12.2031
20612 84643	853000	HYPO NÖ Villagasse 13/AT I/6a-04-320.318 7320318003	Villagasse 13, Darl.Nr. 7320318003 /LDS.REG. I/6A-04-320.318	05.11.1981	0,500%	EUR	01.01.1983 - 31.12.2030
24405 85001	850000	LWWF/AT WWF-04-1170080/2	WVA BA08 26.04.2004/NÖ.WWF v. 26.4.2004	13.05.2004	1,000%	EUR	01.05.2007 - 01.05.2033
24405 85007	850000	LWWF/AT 1170070	WVA, BA 07	24.10.2202	1,000%	EUR	01.01.2002 - 31.12.2032
24405 85009	850000	LWWF/AT LWWF	WVA BA09	15.09.2004	1,000%	EUR	01.11.2009 - 01.05.2035
24405 85011	850000	LWWF/AT NÖ. Wasserwirtschaftsfonds	WVA BA 10	26.01.2006	1,000%	EUR	01.11.2009 - 01.05.2035
24405 85101	851000	LWWF/AT WWF-04-2170120/4	ABA BA12 - Gsdf. Stadt 26.04.2004/NÖ.WWF. v. 26.4.2004	13.05.2004	1,000%	EUR	01.01.2004 - 31.12.2037
24405 85114	851000	LWWF/AT LWWF	ABA Stadt BA14 20.07.2004/NÖ.LR.WWF-04-2170140/4	15.09.2004	1,000%	EUR	01.01.2004 - 31.12.2035
24405 85120	851000	LWWF/AT WWF-40141020/3	ABA Stadt BA20 27.04.2011/NÖ.LWWF. v. 27.04.2011	15.06.2011	1,000%	EUR	01.05.2015 - 01.11.2041
24405 851005	851000	LWWF/AT WWF-40141024/4	ABA Stadt BA24, Erweiterung Kläranlage	16.03.2016	1,000%	EUR	01.01.2016 - 31.12.2045
24405 851022	851000	LWWF/AT WWF-40141022/2	ABA Stadt BA22 21.05.2015/NÖ.LR., WWF-40141022/2	01.07.2015	1,000%	EUR	01.11.2018 - 01.05.2043
24405 851123	851100	LWWF/AT WWF-40141023/2	ABA Süd BA23, Öd Aigenstraße und Korngasse 21.05.2015/NÖ.LR., WWF-40441023/2	01.07.2015	1,000%	EUR	01.11.2018 - 01.11.2043
<b>1.1.3. ... von Gemeinden, Gemeindeverbänden, Gemeindefonds</b>							
<b>1.1.4. ... von Sozialversicherungsträgern</b>							

Kontonummer Darlehensnr.	Darlehenshöhe Gesamt	Buchwert 31.12.2021	Zugang	Tilgung	Zinsen	Summe Schuldendienst	Schuldendienst- ersätze	Buchwert 31.12.2022	Netto Schuldendienst
20572 85115	15 747,00	20 100,00	0,00	0,00	0,00	0,00	0,00	20 100,00	0,00
20572 85116	27 777,00	35 400,00	0,00	0,00	0,00	0,00	0,00	35 400,00	0,00
20612 84643	383 857,91	109 200,00	0,00	109 200,00	500,00	109 700,00	0,00	0,00	109 700,00
24405 85001	27 096,23	30 400,00	0,00	0,00	0,00	0,00	0,00	30 400,00	0,00
24405 85007	24 377,46	26 400,00	0,00	0,00	0,00	0,00	0,00	26 400,00	0,00
24405 85009	27 490,76	33 100,00	0,00	0,00	0,00	0,00	0,00	33 100,00	0,00
24405 85011	54 406,67	65 900,00	0,00	0,00	0,00	0,00	0,00	65 900,00	0,00
24405 85101	27 469,68	32 500,00	0,00	0,00	0,00	0,00	0,00	32 500,00	0,00
24405 85114	40 055,71	48 500,00	0,00	0,00	0,00	0,00	0,00	48 500,00	0,00
24405 85120	69 806,36	87 200,00	0,00	0,00	0,00	0,00	0,00	87 200,00	0,00
24405 851005	130 735,00	162 000,00	0,00	0,00	0,00	0,00	0,00	162 000,00	0,00
24405 851022	11 500,00	12 600,00	0,00	0,00	0,00	0,00	0,00	12 600,00	0,00
24405 851123	12 000,00	13 800,00	0,00	0,00	0,00	0,00	0,00	13 800,00	0,00

Kontonummer Darlehensnr.	Ansatz	Darlehensgeber/Sitz des Gläubigers Aktenzahl	Verwendungszweck Genehmigungsdatum/-vermerk	Beschluss-Datum	Zinssatz	Währung	Laufzeit
<b>1.1.5. ... von sonstigen Trägern des öffentlichen Rechts</b>							
<b>1.2. ... von Beteiligungen der Gebietskörperschaft (ohne Finanzunternehmen)</b>							
<b>1.3. ... von Unternehmen (ohne Beteiligungen und ohne Finanzunternehmen)</b>							
<b>1.4. ... von Finanzunternehmen</b>							
<b>1.4.1. ... von Finanzunternehmen im Inland</b>							
4484 61222	612000	Unbekannter Darlehengeber/AT	Straßenbau und Gehwege (2022)		1,500%	EUR	01.01.2022 - 31.12.2031
4484 81606	816000	Unbekannter Darlehengeber/AT	Straßenbeleuchtung (2022)		2,000%	EUR	01.01.2022 - 31.12.2031
4484 82101	820000	Unbekannter Darlehengeber/AT Bau- und Wirtschaftshof	Wirtschaftshof, Erweiterung und Adaptierung		2,000%	EUR	01.01.2017 - 31.12.2026
20002 61213	612000	UniCredit Bank Austria AG/AT 10004137351	Straßenbau und Gehwege	09.09.2013	0,201%	EUR	01.01.2013 - 01.04.2024
20002 81110	851000	UniCredit Bank Austria AG/AT 400135679	Kanalisation Stadt ABA BA10	15.05.2000	1,200%	EUR	01.01.2000 - 31.12.2024
20002 81111	851100	UniCredit Bank Austria AG/AT 400135653	Kanalisation Gsdf.Süd - ABA BA11	15.05.2000	1,200%	EUR	01.01.2000 - 31.12.2024
20002 851023	851000	UniCredit Bank Austria AG/AT 10005738694	ABA Stadt BA 24 - Erweiterung Kläranlage, 1. Darlehen		0,268%	EUR	01.01.2013 - 31.12.2023
20503 61209	612000	Erste Bank der österreichischen Sparkassen AG/AT 403-184-109/02	Straßenbau und Gehwege	25.06.2012	2,590%	EUR	01.01.2012 - 31.12.2022
20503 61214	612000	Erste Bank der österreichischen Sparkassen AG/AT 403-184-109/10	Straßenbau und Gehwege	23.06.2014	1,860%	EUR	01.01.2014 - 31.12.2024
20503 61215	612000	Erste Bank der österreichischen Sparkassen AG/AT 403-184-109/15	Straßenbau und Gehwege 2015	29.04.2015	1,410%	EUR	01.01.2015 - 01.09.2025
20503 81612	816000	Erste Bank der österreichischen Sparkassen AG/AT 403-184-109/06	Straßenbeleuchtung Sanierung, (LED-Umstellung) 13.06.2013/NÖ.LR.Zl. IVW3-D-3081701/019-2013	10.12.2012	0,320%	EUR	01.01.2013 - 31.12.2034
20503 81704	817000	Erste Bank der österreichischen Sparkassen AG/AT 403-184-109/16 - 1019692308	Erweiterung Friedhof 23.09.2015/NÖ.LR.-Zl.IVW3-D-3081701/020-2015	29.04.2015	1,298%	EUR	29.10.2015 - 31.12.2030
20503 85120	851000	Erste Bank der österreichischen Sparkassen AG/AT 403-184-109/05	ABA Stadt BA20 (2.Darlehen)	03.09.2012	2,750%	EUR	01.01.2012 - 15.12.2022



Kontonummer Darlehensnr.	Darlehenshöhe Gesamt	Buchwert 31.12.2021	Zugang	Tilgung	Zinsen	Summe Schuldendienst	Schuldendienst- ersätze	Buchwert 31.12.2022	Netto Schuldendienst
4484 61222	760 700,00	0,00	760 700,00	38 000,00	3 800,00	41 800,00	0,00	722 700,00	41 800,00
4484 81606	200 000,00	0,00	200 000,00	10 000,00	1 000,00	11 000,00	0,00	190 000,00	11 000,00
4484 82101	1 090 000,00	0,00	1 090 000,00	54 500,00	5 500,00	60 000,00	0,00	1 035 500,00	60 000,00
20002 61213	350 000,00	87 500,00	0,00	35 000,00	200,00	35 200,00	0,00	52 500,00	35 200,00
20002 81110	477 823,88	105 100,00	0,00	34 700,00	1 100,00	35 800,00	0,00	70 400,00	35 800,00
20002 81111	146 435,76	32 200,00	0,00	10 600,00	400,00	11 000,00	0,00	21 600,00	11 000,00
20002 851023	400 000,00	80 000,00	0,00	40 000,00	200,00	40 200,00	0,00	40 000,00	40 200,00
20503 61209	350 000,00	17 500,00	0,00	17 500,00	200,00	17 700,00	0,00	0,00	17 700,00
20503 61214	400 000,00	120 000,00	0,00	40 000,00	2 000,00	42 000,00	0,00	80 000,00	42 000,00
20503 61215	550 000,00	220 000,00	0,00	55 000,00	2 900,00	57 900,00	1 500,00	165 000,00	56 400,00
20503 81612	1 700 000,00	1 105 000,00	0,00	85 000,00	3 500,00	88 500,00	0,00	1 020 000,00	88 500,00
20503 81704	750 000,00	439 800,00	0,00	51 700,00	5 600,00	57 300,00	0,00	388 100,00	57 300,00
20503 85120	350 000,00	35 000,00	0,00	35 000,00	700,00	35 700,00	0,00	0,00	35 700,00

Kontonummer Darlehensnr.	Ansatz	Darlehensgeber/Sitz des Gläubigers Aktenzahl	Verwendungszweck Genehmigungsdatum/-vermerk	Beschluss-Datum	Zinssatz	Währung	Laufzeit
20503 211302	211300	Erste Bank der österreichischen Sparkassen AG/AT 40318410920	Volksschule Gänserndorf Süd, Neubau (2. Darlehen) 31.01.2018/NÖ LR	25.10.2017	0,390%	EUR	01.01.2018 - 31.12.2038
20503 211302	211400	Erste Bank der österreichischen Sparkassen AG/AT 40318410920	Volksschule Gänserndorf Süd, Neubau (2. Darlehen) 31.01.2018/NÖ LR	25.10.2017	0,390%	EUR	01.01.2018 - 31.12.2038
20503 240913	240910	Erste Bank der österreichischen Sparkassen AG/AT 403-184-109/18	Kindergarten Wirbelwind (3. Darlehen)	16.12.2015	1,210%	EUR	01.12.2015 - 31.12.2025
20503 851024	851000	Erste Bank der österreichischen Sparkassen AG/AT 403-184-109/11	ABA Stadt BA24 Erweiterung Kläranlage, 2. Darlehen		0,860%	EUR	01.01.2014 - 01.07.2024
20549 81007	850000	UniCredit Bank Austria AG Wasserversorgung/AT 400135661	Wasserversorgung BA 07	15.05.2000	1,210%	EUR	01.01.2000 - 31.12.2027
20560 81025	850000	UniCredit Bank Austria AG Wva.Gsdf.St. 400 124/AT 10024219379	WVA Gsdf - BA 06	15.09.1993	0,001%	EUR	01.01.1996 - 15.12.2025
20564 81107	851000	HYPO Alpe-Adria-Bank/AT 890388019	ABA Stadt BA 07 100% 22.07.1992/UWWF.v.22.07.1992	10.09.1992	3,000%	EUR	01.01.1992 - 01.09.2023
20565 81108	851000	UniCredit Bank Austria AG Kanalisation Ba 08/AT 400128377	Kanalisation Stadt BA 08 21.04.1997/Zusich.v.21.4.1997	18.12.1996	0,029%	EUR	01.01.1995 - 31.12.2025
20571 81122	851000	HYPO Alpe-Adria-Bank Kanalisation Ba 06/AT 890387012	ABA Stadt BA06		3,000%	EUR	01.01.2001 - 31.12.2022
20574 81126	851000	UniCredit Bank Austria AG Kanal Süd 400 124 25/AT 10017923094	Kanalisation Süd ABA 26	08.07.1993	0,001%	EUR	01.01.1998 - 31.12.2025
21468 24061	240600	Marchfelder Bank eG/AT 4281788-2118	Kindergarten Hafergrubenweg, (1. Darlehen)	02.07.2007	0,930%	EUR	01.01.2007 - 31.12.2022
21468 24062	240600	Marchfelder Bank eG/AT 4281788-2119	Kindergarten Hafergrubenweg, (2. Darlehen) 01.01.1900/NÖ.LR. - IVW3-D-3081701/018-2007	02.07.2007	0,930%	EUR	01.01.2007 - 31.12.2022
21468 24064	240600	Marchfelder Bank eG/AT 4271788-2121	Kindergarten Hafergrubenweg, (4. Darlehen)	26.01.2011	3,500%	EUR	01.01.2011 - 31.12.2025
21468 24080	240800	Marchfelder Bank eG/AT	Kindergarten Wolkenschiff (1. Darlehen), Errichtung 3 Gruppen	26.01.2011	3,500%	EUR	01.01.2011 - 31.12.2025
24081 21468	240800	4281788-2120 Marchfelder Bank eG/AT	Kindergarten Wolkenschiff (3. Darlehen), Erweiterung 5 Gruppen	18.05.2016	1,090%	EUR	13.06.2016 - 31.12.2025
24083 21468 61216	612000	42817882123 Marchfelder Bank eG/AT 42817882124	18.05.2016/NÖ Landesregierung Straßenbau und Gehwege 2016, (1. Darlehen) 18.05.2016/NÖ Landesregierung	18.05.2016	1,090%	EUR	01.04.2026 30.09.2016 - 31.03.2026

Kontonummer Darlehensnr.	Darlehenshöhe Gesamt	Buchwert 31.12.2021	Zugang	Tilgung	Zinsen	Summe Schuldendienst	Schuldendienst- ersätze	Buchwert 31.12.2022	Netto Schuldendienst
20503 211302	2 221 380,00 4 100 000,00	1 476 100,00	0,00	86 900,00	5 700,00	92 600,00	8 200,00	1 389 200,00	84 400,00
20503 211302	1 878 620,00 4 100 000,00	1 248 300,00	0,00	73 400,00	4 900,00	78 300,00	6 900,00	1 174 900,00	71 400,00
20503 240913	400 000,00	160 000,00	0,00	40 000,00	1 800,00	41 800,00	0,00	120 000,00	41 800,00
20503 851024	400 000,00	120 000,00	0,00	40 000,00	900,00	40 900,00	0,00	80 000,00	40 900,00
20549 81007	436 077,01	126 900,00	0,00	24 900,00	1 400,00	26 300,00	0,00	102 000,00	26 300,00
20560 81025	1 340 214,53	203 400,00	0,00	58 200,00	100,00	58 300,00	0,00	145 200,00	58 300,00
20564 81107	1 792 838,82	266 600,00	0,00	131 300,00	7 000,00	138 300,00	0,00	135 300,00	138 300,00
20565 81108	1 402 585,70	296 100,00	0,00	74 100,00	100,00	74 200,00	0,00	222 000,00	74 200,00
20571 81122	956 293,20	21 000,00	0,00	21 000,00	500,00	21 500,00	0,00	0,00	21 500,00
20574 81126	4 563 853,99	708 000,00	0,00	191 000,00	100,00	191 100,00	0,00	517 000,00	191 100,00
21468 24061	528 800,00	18 000,00	0,00	18 000,00	100,00	18 100,00	8 400,00	0,00	9 700,00
21468 24062	471 200,00	16 200,00	0,00	16 200,00	100,00	16 300,00	0,00	0,00	16 300,00
21468 24064	329 600,00	91 100,00	0,00	22 700,00	3 000,00	25 700,00	2 800,00	68 400,00	22 900,00
21468	575 500,00	158 700,00	0,00	39 700,00	5 200,00	44 900,00	5 800,00	119 000,00	39 100,00
24081 21468	465 000,00	209 300,00	0,00	46 500,00	2 200,00	48 700,00	24 600,00	162 800,00	24 100,00
24083 21468 61216	650 000,00	292 500,00	0,00	65 000,00	3 000,00	68 000,00	1 000,00	227 500,00	67 000,00

Kontonummer Darlehensnr.	Ansatz	Darlehensgeber/Sitz des Gläubigers Aktenzahl	Verwendungszweck Genehmigungsdatum/-vermerk	Beschluss-Datum	Zinssatz	Währung	Laufzeit
21468 61220	612000	Marchfelder Bank eG/AT 42817882126	Straßenbau und Gehwege (2020)	06.05.2020	0,440%	EUR	01.01.2020 - 31.03.2030
21468 240915	240910	Marchfelder Bank eG/AT 4281788-2125	Kindergarten Wirbelwind -Erweiterung (5. Darlehen)	25.10.2017	1,000%	EUR	01.11.2017 - 31.12.2027
21468 851026	851000	Marchfelder Bank eG/AT 4281788-2122	ABA Stadt BA24 Kläranlage Erweiterung, 4. Darlehen	01.07.2015	1,225%	EUR	01.01.2015 - 31.12.2025
22780 61221	612000	Kommunalkredit AG/AT 114754	Straßenbau und Gehwege (2021)	05.05.2021	0,285%	EUR	30.06.2021 - 31.03.2031
26061 24011	240100	Raiffeisen-Regionalbank Gänserndorf/AT AT233209201102020477	Zubau Regenbogen Kindergarten		0,295%	EUR	01.01.2021 - 03.10.2036
26061 24021	240200	Raiffeisen-Regionalbank Gänserndorf/AT AT763209201002020477	Zubau Heidekindergarten		0,295%	EUR	01.10.2021 - 01.10.2036
26061 61217	612000	Raiffeisen-Regionalbank Gänserndorf/AT 10048205	Straßenbau und Gehwege (2017)	10.05.2017	1,000%	EUR	01.01.2017 - 31.03.2027
26061 87503	875000	Raiffeisen-Regionalbank Gänserndorf/AT 210048353	E-Mobil Fahrzeug ZOE 3, AT71 3209 2002 1004 8353		1,000%	EUR	03.03.2020 - 05.06.2025
26061 240914	240910	Raiffeisen-Regionalbank Gänserndorf/AT 10-04.8197	Kindergarten Wirbelwind - Erweiterung, (4. Darlehen) /NÖ LR	10.05.2017	1,000%	EUR	29.06.2017 - 01.04.2027
27115 24063	240600	HYPO Tirol Bank AG/AT 318926016	Kindergarten Hafergrubenweg, (3. Darlehen)	17.03.2009	0,780%	EUR	01.01.2009 - 31.12.2024
27115 61218	612000	HYPO Tirol Bank AG/AT 30353130278	Straßenbau und Gehwege (2018), AT455700030353130278 20.06.2018/NÖ LR	09.05.2018	1,100%	EUR	27.07.2018 - 31.03.2028
27358 26301	263000	BAWAG P.S.K. Bank f. Arbeit u. Wirtschaft u. Österreichis- AT656000000540104875	Stadthalle Sanierung	02.09.2020	0,220%	EUR	01.09.2020 - 31.12.2030
27358 61237	612000	BAWAG P.S.K. Bank f. Arbeit u. Wirtschaft u. Österreichis- 00540-034-974	Straßenbau und Gehwege 2010	03.05.2010	0,237%	EUR	01.01.2010 - 01.07.2025
27358 83301	833002	BAWAG P.S.K. Bank f. Arbeit u. Wirtschaft u. Österreichis- AT096000000540073970 10022452006	Regionalbad, 1. Darlehen fix 05.09.2018/NÖ LR. - ZI.IVW3-D-3081701/025-2018	25.10.2017	1,738%	EUR	19.09.2018 - 31.12.2039
27358 211301	211300	BAWAG P.S.K. Bank f. Arbeit u. Wirtschaft u. Österreichis- AT586000000540073961	Volksschule Gänserndorf Süd, Neubau (1. Darlehen) 23.01.2018/NÖ LR	25.10.2017	1,739%	EUR	01.01.2018 - 31.12.2038
27358 211301	211400	BAWAG P.S.K. Bank f. Arbeit u. Wirtschaft u. Österreichis- AT586000000540073961	Volksschule Gänserndorf Süd, Neubau (1. Darlehen) 23.01.2018/NÖ LR	25.10.2017	1,739%	EUR	01.01.2018 - 31.12.2038
27358 833022	833000	BAWAG P.S.K. Bank f. Arbeit u. Wirtschaft u. Österreichis- AT326000000540106827 1002205676	Regionalbad 2.Darlehen var. Umschuldung 25.05.2021/NÖ LR	17.03.2021	0,270%	EUR	01.07.2021 - 31.12.2039

Kontonummer Darlehensnr.	Darlehenshöhe Gesamt	Buchwert 31.12.2021	Zugang	Tilgung	Zinsen	Summe Schuldendienst	Schuldendienst- ersätze	Buchwert 31.12.2022	Netto Schuldendienst
21468 61220	600 000,00	510 000,00	0,00	60 000,00	2 200,00	62 200,00	2 000,00	450 000,00	60 200,00
21468 240915	400 000,00	240 000,00	0,00	40 000,00	2 300,00	42 300,00	3 200,00	200 000,00	39 100,00
21468 851026	400 000,00	140 000,00	0,00	40 000,00	1 600,00	41 600,00	0,00	100 000,00	41 600,00
22780 61221	556 000,00	528 200,00	0,00	55 600,00	1 500,00	57 100,00	1 000,00	472 600,00	56 100,00
26061 24011	902 300,00	902 300,00	0,00	60 200,00	2 600,00	62 800,00	31 500,00	842 100,00	31 300,00
26061 24021	798 200,00	798 200,00	0,00	52 200,00	2 300,00	54 500,00	27 900,00	746 000,00	26 600,00
26061 61217	610 000,00	335 500,00	0,00	61 000,00	3 200,00	64 200,00	2 000,00	274 500,00	62 200,00
26061 87503	28 859,81	5 200,00	0,00	5 200,00	100,00	5 300,00	100,00	0,00	5 200,00
26061 240914	600 000,00	330 000,00	0,00	60 000,00	3 200,00	63 200,00	30 100,00	270 000,00	33 100,00
27115 24063	350 000,00	58 600,00	0,00	23 300,00	400,00	23 700,00	0,00	35 300,00	23 700,00
27115 61218	734 000,00	484 500,00	0,00	72 300,00	5 100,00	77 400,00	3 200,00	412 200,00	74 200,00
27358 26301	550 000,00	495 000,00	0,00	55 000,00	1 200,00	56 200,00	14 000,00	440 000,00	42 200,00
27358 61237	350 000,00	93 500,00	0,00	23 300,00	400,00	23 700,00	0,00	70 200,00	23 700,00
27358 83301	3 300 000,00	3 019 800,00	0,00	143 900,00	52 600,00	196 500,00	80 200,00	2 875 900,00	116 300,00
27358 211301	2 221 380,00 4 100 000,00	1 935 900,00	0,00	98 600,00	33 700,00	132 300,00	130 400,00	1 837 300,00	1 900,00
27358 211301	1 878 620,00 4 100 000,00	1 637 200,00	0,00	83 400,00	28 500,00	111 900,00	110 200,00	1 553 800,00	1 700,00
27358 833022	2 212 500,00	1 672 900,00	0,00	539 600,00	5 800,00	545 400,00	11 900,00	1 133 300,00	533 500,00

Kontonummer Darlehensnr.	Ansatz	Darlehensgeber/Sitz des Gläubigers Aktenzahl	Verwendungszweck Genehmigungsdatum/-vermerk	Beschluss-Datum	Zinssatz	Währung	Laufzeit
29684 16402	163000	HYPO NÖ. Gruppe Bank AG/AT 0466-316008	Freiwillige Feuerwehr, Ankauf HLFA3000 MAN (2019)	27.06.2019	0,460%	EUR	17.10.2019 - 01.04.2029
29684 24084	240800	HYPO NÖ. Gruppe Bank AG/AT 466-263206	Kindergarten Wolkenschiff (4. Darlehen), Erweiterung 5 Gruppen /NÖ LR	14.12.2016	1,117%	EUR	28.12.2016 - 31.12.2026
29684 61219	612000	HYPO NÖ. Gruppe Bank AG/AT 0466-315907	Straßenbau und Gehwege (2019)	27.06.2019	0,460%	EUR	18.10.2019 - 31.12.2029
29684 240911	240910	HYPO NÖ. Gruppe Bank AG/AT 0466-231002	Kindergarten Wirbelwind, (1. Darlehen)	27.10.2014	1,724%	EUR	01.01.2014 - 31.12.2029
29684 240912	240910	HYPO NÖ. Gruppe Bank AG/AT 466-233706	Kindergarten Wirbelwind, (2. Darlehen)	15.12.2014	1,494%	EUR	01.01.2015 - 31.12.2030
29684 612116	612000	HYPO NÖ. Gruppe Bank AG/AT 466-263303	Straßenbau und Gehwege 2016, (2. Darlehen) /NO LR	14.12.2016	1,117%	EUR	01.01.2017 - 01.09.2026
29684 851025	851000	HYPO NÖ. Gruppe Bank AG/AT 0466-231118	ABA Stadt BA24 Erweiterung Kläranlage, 3. Darlehen	27.10.2014	1,356%	EUR	01.01.2014 - 31.12.2024

**1.4.2. ... von Finanzunternehmen im Ausland****1.5. ... von Sonstigen****Zwischensumme****2. Finanzschulden für den laufenden Aufwand****2.1. ... von Trägern des öffentlichen Rechts****2.1.1. ... von Bund, Bundesfonds, Bundeskammern****2.1.2. ... von Ländern, Landesfonds, Landeskammern****2.1.3. ... von Gemeinden, Gemeindeverbänden, Gemeindefonds****2.1.4. ... von Sozialversicherungsträgern****2.1.5. ... von sonstigen Trägern des öffentlichen Rechts****2.2. ... von Beteiligungen der Gebietskörperschaft (ohne Finanzunternehmungen)****2.3. ... von Unternehmen (ohne Beteiligungen und ohne Finanzunternehmungen)****2.4. ... von Finanzunternehmen****2.4.1. ... von Finanzunternehmen im Inland**

Kontonummer Darlehensnr.	Darlehenshöhe Gesamt	Buchwert 31.12.2021	Zugang	Tilgung	Zinsen	Summe Schuldendienst	Schuldendienst- ersätze	Buchwert 31.12.2022	Netto Schuldendienst
29684 16402	300 000,00	236 800,00	0,00	31 600,00	1 100,00	32 700,00	0,00	205 200,00	32 700,00
29684 24084	400 000,00	200 000,00	0,00	40 000,00	2 100,00	42 100,00	0,00	160 000,00	42 100,00
29684 61219	665 000,00	525 000,00	0,00	70 000,00	2 300,00	72 300,00	2 300,00	455 000,00	70 000,00
29684 240911	400 000,00	213 100,00	0,00	26 700,00	3 600,00	30 300,00	0,00	186 400,00	30 300,00
29684 240912	645 000,00	365 500,00	0,00	43 000,00	5 300,00	48 300,00	31 200,00	322 500,00	17 100,00
29684 612116	512 000,00	256 000,00	0,00	51 200,00	2 700,00	53 900,00	800,00	204 800,00	53 100,00
29684 851025	400 000,00	120 000,00	0,00	40 000,00	1 500,00	41 500,00	0,00	80 000,00	41 500,00
		<b>23 434 600,00</b>	<b>2 050 700,00</b>	<b>3 341 200,00</b>	<b>229 000,00</b>	<b>3 570 200,00</b>	<b>541 200,00</b>	<b>22 144 100,00</b>	<b>3 029 000,00</b>

---

Kontonummer Darlehensnr.	Ansatz	Darlehensgeber/Sitz des Gläubigers Aktenzahl	Verwendungszweck Genehmigungsdatum/-vermerk	Beschluss- Datum	Zinssatz	Währung	Laufzeit
-----------------------------	--------	---	--	---------------------	----------	---------	----------

2.4.2. ... von Finanzunternehmen im Ausland

2.5. ... von Sonstigen

---

Zwischensumme

SUMME (1 und 2)

Davon ohne A85-89

Davon A85-89



Kontonummer Darlehensnr.	Darlehenshöhe Gesamt	Buchwert 31.12.2021	Zugang	Tilgung	Zinsen	Summe Schuldendienst	Schuldendienst- ersätze	Buchwert 31.12.2022	Netto Schuldendienst
		0,00	0,00	0,00	0,00	0,00	0,00	0,00	0,00
		<b>23 434 600,00</b>	<b>2 050 700,00</b>	<b>3 341 200,00</b>	<b>229 000,00</b>	<b>3 570 200,00</b>	<b>541 200,00</b>	<b>22 144 100,00</b>	<b>3 029 000,00</b>
		20 498 000,00	2 050 700,00	2 486 000,00	212 800,00	2 698 800,00	541 100,00	20 062 700,00	2 157 700,00
		2 936 600,00	0,00	855 200,00	16 200,00	871 400,00	100,00	2 081 400,00	871 300,00

Gruppenebene		Erträge	Aufwendungen
0	Vertretungskörper und allgemeine Verwaltung	21 000,00	57 300,00
1	Öffentliche Ordnung und Sicherheit	0,00	0,00
2	Unterricht, Erziehung, Sport und Wissenschaft	1 806 400,00	343 500,00
3	Kunst, Kultur und Kultus	0,00	53 100,00
4	Soziale Wohlfahrt und Wohnbauförderung	30 000,00	0,00
5	Gesundheit	0,00	0,00
6	Straßen- und Wasserbau, Verkehr	0,00	77 000,00
7	Wirtschaftsförderung	8 000,00	16 000,00
8	Dienstleistungen	1 908 300,00	3 380 300,00
9	Finanzwirtschaft	91 400,00	68 600,00
<b>Summe</b>		<b>3 865 100,00</b>	<b>3 995 800,00</b>

MVAG	Mittelverwendungs- und aufbringungsgruppen (1. und 2. Ebene)	VA 2022	Plan 2023	Plan 2024	Plan 2025	Plan 2026
<b>211</b>	<b>Erträge aus der operativen Verwaltungstätigkeit</b>	<b>29 711 000,00</b>	<b>27 249 800,00</b>	<b>28 955 400,00</b>	<b>28 071 400,00</b>	<b>28 501 700,00</b>
2111	Erträge aus eigenen Abgaben	4 995 800,00	5 069 000,00	5 142 600,00	5 216 600,00	5 289 000,00
2112	Erträge aus Ertragsanteilen	12 711 000,00	12 838 100,00	12 966 500,00	13 096 200,00	13 227 100,00
2113	Erträge aus Gebühren	5 863 000,00	5 939 900,00	6 040 800,00	6 142 900,00	6 237 300,00
2114	Erträge aus Leistungen	2 662 900,00	2 746 100,00	2 833 600,00	2 919 000,00	3 005 700,00
2115	Erträge aus Besitz und wirtschaftlicher Tätigkeit	380 600,00	377 600,00	385 600,00	396 500,00	407 100,00
2116	Erträge aus Veräußerung und sonstige Erträge	3 097 700,00	279 100,00	1 586 300,00	300 200,00	335 500,00
2117	Nicht finanzierungswirksame operative Erträge	0,00	0,00	0,00	0,00	0,00
<b>212</b>	<b>Erträge aus Transfers</b>	<b>3 224 400,00</b>	<b>3 085 600,00</b>	<b>2 878 200,00</b>	<b>2 515 600,00</b>	<b>2 455 200,00</b>
2121	Transferertrag von Trägern des öffentlichen Rechts	2 086 700,00	1 969 800,00	1 783 600,00	1 458 600,00	1 425 000,00
2122	Transferertrag von Beteiligungen	0,00	0,00	0,00	0,00	0,00
2123	Transferertrag von Unternehmen (mit Finanzunternehmen)	89 500,00	112 700,00	101 800,00	70 500,00	58 900,00
2124	Transferertrag von Haushalten und Organisationen ohne Erwerbscharakter	264 100,00	235 300,00	238 300,00	240 600,00	242 700,00
2125	Transferertrag vom Ausland	0,00	0,00	0,00	0,00	0,00
2126	Investitions- und Tilgungszuschüsse zwischen Unternehmungen und Betrieben der Gebietskörperschaft und der Gebietskörperschaft	0,00	0,00	0,00	0,00	0,00
2127	Nicht finanzierungswirksamer Transferertrag	784 100,00	767 800,00	754 500,00	745 900,00	728 600,00
<b>213</b>	<b>Finanzerträge</b>	<b>5 500,00</b>	<b>5 500,00</b>	<b>5 600,00</b>	<b>5 600,00</b>	<b>5 600,00</b>
2131	Erträge aus Zinsen	5 500,00	5 500,00	5 600,00	5 600,00	5 600,00
2132	Erträge aus Zinsen aus derivativen Finanzinstrumenten ohne Grundgeschäft	0,00	0,00	0,00	0,00	0,00
2133	Erträge aus Gewinnentnahmen von marktbestimmten Betrieben	0,00	0,00	0,00	0,00	0,00
2134	Sonstige Finanzerträge	0,00	0,00	0,00	0,00	0,00
2135	Erträge aus Dividenden/Gewinnausschüttungen	0,00	0,00	0,00	0,00	0,00
2136	Sonstige nicht finanzierungswirksame Finanzerträge	0,00	0,00	0,00	0,00	0,00
<b>21</b>	<b>Summe Erträge</b>	<b>32 940 900,00</b>	<b>30 340 900,00</b>	<b>31 839 200,00</b>	<b>30 592 600,00</b>	<b>30 962 500,00</b>
<b>221</b>	<b>Personalaufwand</b>	<b>7 930 500,00</b>	<b>7 949 200,00</b>	<b>8 152 400,00</b>	<b>8 378 900,00</b>	<b>8 647 800,00</b>
2211	Personalaufwand (Bezüge, Nebengeb., Mehrleistungen)	6 236 800,00	6 230 200,00	6 398 000,00	6 563 500,00	6 760 700,00
2212	Gesetzlicher und freiwilliger Sozialaufwand	1 693 700,00	1 719 000,00	1 754 400,00	1 815 400,00	1 887 100,00
2213	Sonstiger Personalaufwand	0,00	0,00	0,00	0,00	0,00
2214	Nicht finanzierungswirksamer Personalaufwand	0,00	0,00	0,00	0,00	0,00
<b>222</b>	<b>Sachaufwand (ohne Transferaufwand)</b>	<b>16 320 000,00</b>	<b>12 671 900,00</b>	<b>13 951 400,00</b>	<b>12 426 400,00</b>	<b>12 468 500,00</b>
2221	Gebrauchs- und Verbrauchsgüter, Handelswaren	1 817 400,00	1 812 400,00	1 850 100,00	1 885 500,00	1 949 700,00
2222	Verwaltungs- und Betriebsaufwand	1 317 200,00	1 234 900,00	1 266 900,00	1 255 900,00	1 285 400,00

MVAG	Mittelverwendungs- und aufbringungsgruppen (1. und 2. Ebene)	VA 2022	Plan 2023	Plan 2024	Plan 2025	Plan 2026
2223	Leasing- und Mietaufwand	276 400,00	275 600,00	279 800,00	284 600,00	288 600,00
2224	Instandhaltung	1 423 900,00	1 002 200,00	912 000,00	760 400,00	773 200,00
2225	Sonstiger Sachaufwand	7 460 100,00	4 403 600,00	5 822 900,00	4 534 300,00	4 612 400,00
2226	Nicht finanzierungswirksamer Sachaufwand	4 025 000,00	3 943 200,00	3 819 700,00	3 705 700,00	3 559 200,00
<b>223</b>	<b>Transferaufwand (laufende Transfers und Kapitaltransfers)</b>	<b>8 944 400,00</b>	<b>9 175 100,00</b>	<b>10 800 900,00</b>	<b>9 766 500,00</b>	<b>10 076 200,00</b>
2231	Transferaufwand an Träger des öffentlichen Rechts	8 251 200,00	8 497 000,00	8 779 700,00	9 070 200,00	9 372 200,00
2232	Transferaufwand an Beteiligungen	0,00	0,00	0,00	0,00	0,00
2233	Transferaufwand an Unternehmen (mit Finanzunternehmen)	342 200,00	328 400,00	1 667 500,00	338 700,00	342 400,00
2234	Transferaufwand an Haushalte und Organisationen ohne Erwerbscharakter	351 000,00	349 700,00	353 700,00	357 600,00	361 600,00
2235	Transferaufwand an das Ausland	0,00	0,00	0,00	0,00	0,00
2236	Investitions- und Tilgungszuschüsse zwischen Unternehmungen und Betrieben der Gebietskörperschaft und der Gebietskörperschaft	0,00	0,00	0,00	0,00	0,00
2237	Nicht finanzierungswirksamer Transferaufwand	0,00	0,00	0,00	0,00	0,00
<b>224</b>	<b>Finanzaufwand</b>	<b>250 800,00</b>	<b>242 100,00</b>	<b>238 700,00</b>	<b>228 300,00</b>	<b>219 200,00</b>
2241	Zinsen aus Finanzschulden, Finanzierungsleasing, Forderungskauf und derivativen Finanzinstrumenten mit Grundgeschäft	234 000,00	224 300,00	219 900,00	208 400,00	198 300,00
2242	Zinsen und sonstige Aufwendungen aus derivativen Finanzinstrumenten ohne Grundgeschäft	0,00	0,00	0,00	0,00	0,00
2243	Gewinnentnahmen von Unternehmungen und marktbestimmten Betrieben der Gebietskörperschaft (innerhalb der Gebietskörperschaft)	0,00	0,00	0,00	0,00	0,00
2244	Sonstiger Finanzaufwand	16 800,00	17 800,00	18 800,00	19 900,00	20 900,00
2245	Nicht finanzierungswirksamer Finanzaufwand	0,00	0,00	0,00	0,00	0,00
<b>22</b>	<b>Summe Aufwendungen</b>	<b>33 445 700,00</b>	<b>30 038 300,00</b>	<b>33 143 400,00</b>	<b>30 800 100,00</b>	<b>31 411 700,00</b>
<b>SA0</b>	<b>Saldo (0) Nettoergebnis (21 - 22)</b>	<b>-504 800,00</b>	<b>302 600,00</b>	<b>-1 304 200,00</b>	<b>-207 500,00</b>	<b>-449 200,00</b>
<b>230</b>	<b>Entnahmen von Haushaltsrücklagen</b>	<b>3 765 900,00</b>	<b>1 014 000,00</b>	<b>2 060 900,00</b>	<b>864 300,00</b>	<b>408 800,00</b>
2301	Entnahmen von Haushaltsrücklagen	3 765 900,00	1 014 000,00	2 060 900,00	864 300,00	408 800,00
<b>240</b>	<b>Zuweisung an Haushaltsrücklagen</b>	<b>1 435 400,00</b>	<b>1 687 600,00</b>	<b>1 899 600,00</b>	<b>2 186 100,00</b>	<b>1 132 500,00</b>
2401	Zuweisung an Haushaltsrücklagen	1 435 400,00	1 687 600,00	1 899 600,00	2 186 100,00	1 132 500,00
<b>23</b>	<b>Summe Haushaltsrücklagen</b>	<b>2 330 500,00</b>	<b>-673 600,00</b>	<b>161 300,00</b>	<b>-1 321 800,00</b>	<b>-723 700,00</b>
<b>SA00</b>	<b>Nettoergebnis nach Zuweisung und Entnahmen von Haushaltsrücklagen (Saldo 0 +/- SU23)</b>	<b>1 825 700,00</b>	<b>-371 000,00</b>	<b>-1 142 900,00</b>	<b>-1 529 300,00</b>	<b>-1 172 900,00</b>

MVAG	Mittelverwendungs- und aufbringungsgruppen (1. und 2. Ebene)	VA 2022	Plan 2023	Plan 2024	Plan 2025	Plan 2026
<b>311</b>	<b>Einzahlungen aus der operativen Verwaltungstätigkeit</b>	<b>29 710 500,00</b>	<b>27 249 300,00</b>	<b>28 954 900,00</b>	<b>28 070 900,00</b>	<b>28 501 200,00</b>
3111	Einzahlungen aus eigenen Abgaben	4 995 800,00	5 069 000,00	5 142 600,00	5 216 600,00	5 289 000,00
3112	Einzahlungen aus Ertragsanteilen	12 711 000,00	12 838 100,00	12 966 500,00	13 096 200,00	13 227 100,00
3113	Einzahlungen aus Gebühren	5 863 000,00	5 939 900,00	6 040 800,00	6 142 900,00	6 237 300,00
3114	Einzahlungen aus Leistungen	2 662 900,00	2 746 100,00	2 833 600,00	2 919 000,00	3 005 700,00
3115	Einzahlungen aus Besitz und wirtschaftlicher Tätigkeit	380 600,00	377 600,00	385 600,00	396 500,00	407 100,00
3116	Einzahlungen aus Veräußerung von geringwertigen Wirtschaftsgütern (GWG) und sonstige Einzahlungen	3 097 200,00	278 600,00	1 585 800,00	299 700,00	335 000,00
<b>312</b>	<b>Einzahlungen aus Transfers (ohne Kapitaltransfers)</b>	<b>2 440 300,00</b>	<b>2 317 800,00</b>	<b>2 123 700,00</b>	<b>1 769 700,00</b>	<b>1 726 600,00</b>
3121	Transferzahlungen von Trägern des öffentlichen Rechts	2 086 700,00	1 969 800,00	1 783 600,00	1 458 600,00	1 425 000,00
3122	Transferzahlungen von Beteiligungen	0,00	0,00	0,00	0,00	0,00
3123	Transferzahlungen von Unternehmen (inkl. Finanzunternehmen)	89 500,00	112 700,00	101 800,00	70 500,00	58 900,00
3124	Transferzahlungen von Haushalte und Organisationen ohne Erwerbscharakter	264 100,00	235 300,00	238 300,00	240 600,00	242 700,00
3125	Transferzahlungen vom Ausland	0,00	0,00	0,00	0,00	0,00
3126	Investitions- und Tilgungszuschüsse zwischen Unternehmungen und Betrieben der Gebietskörperschaft und der Gebietskörperschaft	0,00	0,00	0,00	0,00	0,00
<b>313</b>	<b>Einzahlungen aus Finanzerträgen</b>	<b>5 500,00</b>	<b>5 500,00</b>	<b>5 600,00</b>	<b>5 600,00</b>	<b>5 600,00</b>
3131	Einzahlungen aus Zinserträgen	5 500,00	5 500,00	5 600,00	5 600,00	5 600,00
3133	Einzahlungen aus Gewinnentnahmen von marktbestimmten Betrieben	0,00	0,00	0,00	0,00	0,00
3134	Sonstige Einzahlungen aus Finanzerträgen	0,00	0,00	0,00	0,00	0,00
3135	Einzahlungen aus Dividenden/Gewinnausschüttungen	0,00	0,00	0,00	0,00	0,00
<b>31</b>	<b>Summe Einzahlungen operative Gebarung</b>	<b>32 156 300,00</b>	<b>29 572 600,00</b>	<b>31 084 200,00</b>	<b>29 846 200,00</b>	<b>30 233 400,00</b>
<b>321</b>	<b>Auszahlungen aus Personalaufwand</b>	<b>7 930 500,00</b>	<b>7 949 200,00</b>	<b>8 152 400,00</b>	<b>8 378 900,00</b>	<b>8 647 800,00</b>
3211	Auszahlungen für Personalaufwand Bezüge, Nebengebühren, und Mehrleistungsvergütungen)	6 236 800,00	6 230 200,00	6 398 000,00	6 563 500,00	6 760 700,00
3212	Auszahlungen für gesetzliche und freiwillige Sozialaufwendungen	1 693 700,00	1 719 000,00	1 754 400,00	1 815 400,00	1 887 100,00
3213	Auszahlungen aus sonstigem Personalaufwand	0,00	0,00	0,00	0,00	0,00
<b>322</b>	<b>Auszahlungen aus Sachaufwand (ohne Transferaufwand)</b>	<b>12 281 000,00</b>	<b>8 715 700,00</b>	<b>10 118 700,00</b>	<b>8 707 700,00</b>	<b>8 896 300,00</b>
3221	Auszahlungen für Gebrauchs- und Verbrauchsgüter, Handelswaren	1 817 400,00	1 812 400,00	1 850 100,00	1 885 500,00	1 949 700,00
3222	Auszahlungen für Verwaltungs- und Betriebsaufwand	1 317 200,00	1 234 900,00	1 266 900,00	1 255 900,00	1 285 400,00
3223	Auszahlungen für Leasing- und Mietaufwand	276 400,00	275 600,00	279 800,00	284 600,00	288 600,00
3224	Auszahlungen für Instandhaltung	1 423 900,00	1 002 200,00	912 000,00	760 400,00	773 200,00
3225	Sonstige Auszahlungen aus Sachaufwand	7 446 100,00	4 390 600,00	5 809 900,00	4 521 300,00	4 599 400,00
<b>323</b>	<b>Auszahlungen aus Transfers (ohne Kapitaltransfers)</b>	<b>8 926 400,00</b>	<b>9 175 100,00</b>	<b>10 800 900,00</b>	<b>9 766 500,00</b>	<b>10 076 200,00</b>
3231	Transferzahlungen an Träger des öffentlichen Rechts	8 251 200,00	8 497 000,00	8 779 700,00	9 070 200,00	9 372 200,00
3232	Transferzahlungen an Beteiligungen	0,00	0,00	0,00	0,00	0,00

MVAG	Mittelverwendungs- und aufbringungsgruppen (1. und 2. Ebene)	VA 2022	Plan 2023	Plan 2024	Plan 2025	Plan 2026
3233	Transferzahlungen an Unternehmen (inkl. Finanzunternehmen)	324 200,00	328 400,00	1 667 500,00	338 700,00	342 400,00
3234	Transferzahlungen an Haushalte und Organisationen ohne Erwerbscharakter	351 000,00	349 700,00	353 700,00	357 600,00	361 600,00
3235	Transferzahlungen an das Ausland	0,00	0,00	0,00	0,00	0,00
3236	Investitions- und Tilgungszuschüsse zwischen Unternehmungen und Betrieben der Gebietskörperschaft und der Gebietskörperschaft	0,00	0,00	0,00	0,00	0,00
<b>324</b>	<b>Auszahlungen aus Finanzaufwand</b>	<b>250 800,00</b>	<b>242 100,00</b>	<b>238 700,00</b>	<b>228 300,00</b>	<b>219 200,00</b>
3241	Auszahlungen für Zinsaufwand, für Finanzierungsleasing, für Forderungskauf, für Finanzschulden und derivative Finanzinstrumente mit Grundgeschäft	234 000,00	224 300,00	219 900,00	208 400,00	198 300,00
3242	Auszahlungen für Zinsen aus derivativen Finanzinstrumenten ohne Grundgeschäft	0,00	0,00	0,00	0,00	0,00
3243	Auszahlung aus Gewinnentnahmen von marktbestimmten Betrieben	0,00	0,00	0,00	0,00	0,00
3244	Sonstige Auszahlungen aus Finanzaufwendungen	16 800,00	17 800,00	18 800,00	19 900,00	20 900,00
<b>32</b>	<b>Summe Auszahlungen operative Gebarung</b>	<b>29 388 700,00</b>	<b>26 082 100,00</b>	<b>29 310 700,00</b>	<b>27 081 400,00</b>	<b>27 839 500,00</b>
<b>SA1</b>	<b>Saldo (1) Geldfluss aus der Operativen Gebarung (31 – 32)</b>	<b>2 767 600,00</b>	<b>3 490 500,00</b>	<b>1 773 500,00</b>	<b>2 764 800,00</b>	<b>2 393 900,00</b>
<b>331</b>	<b>Einzahlungen aus der Investitionstätigkeit</b>	<b>2 625 500,00</b>	<b>200 500,00</b>	<b>200 500,00</b>	<b>200 500,00</b>	<b>200 500,00</b>
3311	Einzahlungen aus der Veräußerung von immateriellem Vermögen	0,00	0,00	0,00	0,00	0,00
3312	Einzahlungen aus der Veräußerung von Grundstücken und Grundstückeinrichtungen	625 000,00	200 000,00	200 000,00	200 000,00	200 000,00
3313	Einzahlungen aus der Veräußerung von Gebäuden und Bauten	2 000 000,00	0,00	0,00	0,00	0,00
3314	Einzahlungen aus der Veräußerung von technischen Anlagen, Fahrzeuge und Maschinen	0,00	0,00	0,00	0,00	0,00
3315	Einzahlungen aus der Veräußerung von Amts-, Betriebs- und Geschäftsausstattung	500,00	500,00	500,00	500,00	500,00
3316	Einzahlungen aus der Veräußerung von Kulturgütern	0,00	0,00	0,00	0,00	0,00
3317	Einzahlungen aus der Veräußerung von Beteiligungen	0,00	0,00	0,00	0,00	0,00
<b>332</b>	<b>Einzahlungen aus der Rückzahlung von Darlehen sowie gewährten Vorschüssen</b>	<b>14 400,00</b>	<b>14 400,00</b>	<b>14 400,00</b>	<b>14 900,00</b>	<b>15 200,00</b>
3321	Einzahlungen aus Darlehen an Träger des öffentlichen Rechts	0,00	0,00	0,00	0,00	0,00
3322	Einzahlungen aus Darlehen an Beteiligungen	0,00	0,00	0,00	0,00	0,00
3323	Einzahlungen aus Darlehen an Unternehmen und Haushalte	0,00	0,00	0,00	0,00	0,00
3325	Einzahlungen aus Vorschüssen und Anzahlungen	14 400,00	14 400,00	14 400,00	14 900,00	15 200,00
<b>333</b>	<b>Einzahlungen aus Kapitaltransfers</b>	<b>1 941 800,00</b>	<b>792 900,00</b>	<b>712 200,00</b>	<b>392 800,00</b>	<b>397 100,00</b>
3331	Kapitaltransferzahlungen von Trägern des öffentlichen Rechts	1 613 800,00	223 300,00	370 900,00	44 700,00	42 100,00
3332	Kapitaltransferzahlungen von Beteiligungen	0,00	0,00	0,00	0,00	0,00
3333	Kapitaltransferzahlungen von Unternehmen	0,00	235 000,00	0,00	0,00	0,00
3334	Kapitaltransferzahlungen von Haushalten und Organisationen ohne Erwerbscharakter	328 000,00	334 600,00	341 300,00	348 100,00	355 000,00
3335	Kapitaltransferzahlungen vom Ausland	0,00	0,00	0,00	0,00	0,00
<b>33</b>	<b>Summe Einzahlungen investive Gebarung</b>	<b>4 581 700,00</b>	<b>1 007 800,00</b>	<b>927 100,00</b>	<b>608 200,00</b>	<b>612 800,00</b>
<b>341</b>	<b>Auszahlungen aus der Investitionstätigkeit</b>	<b>10 440 200,00</b>	<b>4 655 400,00</b>	<b>4 933 100,00</b>	<b>2 463 200,00</b>	<b>3 436 100,00</b>

MVAG	Mittelverwendungs- und aufbringungsgruppen (1. und 2. Ebene)	VA 2022	Plan 2023	Plan 2024	Plan 2025	Plan 2026
3411	Auszahlungen für den Erwerb von immateriellem Vermögen	65 000,00	54 500,00	54 600,00	54 600,00	54 500,00
3412	Auszahlungen für den Erwerb von Grundstücken und Grundstückseinrichtungen	3 915 500,00	3 084 500,00	3 234 000,00	2 284 000,00	1 764 000,00
3413	Auszahlungen für den Erwerb von Gebäuden und Bauten	5 188 100,00	1 200 000,00	620 000,00	0,00	1 500 000,00
3414	Auszahlungen für den Erwerb von technischen Anlagen, Fahrzeuge und Maschinen	34 200,00	6 200,00	806 200,00	6 200,00	6 200,00
3415	Auszahlungen für den Erwerb von Amts-, Betriebs- und Geschäftsausstattung	1 187 400,00	310 200,00	218 300,00	118 400,00	111 400,00
3416	Auszahlungen für den Erwerb von Kulturgütern	50 000,00	0,00	0,00	0,00	0,00
3417	Auszahlungen für den Erwerb von Beteiligungen	0,00	0,00	0,00	0,00	0,00
<b>342</b>	<b>Auszahlungen von gewährten Darlehen sowie gewährten Vorschüssen</b>	<b>20 000,00</b>	<b>20 800,00</b>	<b>21 200,00</b>	<b>21 600,00</b>	<b>22 100,00</b>
3421	Auszahlung von Darlehen an Träger des öffentlichen Rechts	0,00	0,00	0,00	0,00	0,00
3422	Auszahlung von Darlehen an Beteiligungen	0,00	0,00	0,00	0,00	0,00
3423	Auszahlung von Darlehen an Unternehmen und Haushalte	0,00	0,00	0,00	0,00	0,00
3425	Auszahlungen von Vorschüssen und Anzahlungen	20 000,00	20 800,00	21 200,00	21 600,00	22 100,00
<b>343</b>	<b>Auszahlungen aus Kapitaltransfers</b>	<b>18 000,00</b>	<b>0,00</b>	<b>0,00</b>	<b>0,00</b>	<b>0,00</b>
3431	Kapitaltransferzahlungen an Träger des öffentlichen Rechts	0,00	0,00	0,00	0,00	0,00
3432	Kapitaltransferzahlungen an Beteiligungen	0,00	0,00	0,00	0,00	0,00
3433	Kapitaltransferzahlungen an Unternehmen (Finanzunternehmen)	18 000,00	0,00	0,00	0,00	0,00
3434	Kapitaltransferzahlungen an Haushalte und Organisationen ohne Erwerbscharakter	0,00	0,00	0,00	0,00	0,00
3435	Kapitaltransferzahlungen an das Ausland	0,00	0,00	0,00	0,00	0,00
<b>34</b>	<b>Summe Auszahlungen investive Gebarung</b>	<b>10 478 200,00</b>	<b>4 676 200,00</b>	<b>4 954 300,00</b>	<b>2 484 800,00</b>	<b>3 458 200,00</b>
<b>SA2</b>	<b>Saldo (2) Geldfluss aus der Investiven Gebarung (33 – 34)</b>	<b>-5 896 500,00</b>	<b>-3 668 400,00</b>	<b>-4 027 200,00</b>	<b>-1 876 600,00</b>	<b>-2 845 400,00</b>
<b>SA3</b>	<b>Saldo (3) Nettofinanzierungssaldo (Saldo 1 + Saldo 2)</b>	<b>-3 128 900,00</b>	<b>-177 900,00</b>	<b>-2 253 700,00</b>	<b>888 200,00</b>	<b>-451 500,00</b>
<b>351</b>	<b>Einzahlungen aus der Aufnahme von Finanzschulden</b>	<b>2 050 700,00</b>	<b>2 421 100,00</b>	<b>2 618 000,00</b>	<b>1 000 000,00</b>	<b>2 500 000,00</b>
3511	Einzahlungen aus empfangenen Darlehen von öffentlichen Körperschaften und Rechtsträgern	0,00	0,00	0,00	0,00	0,00
3512	Einzahlungen aus empfangenen Darlehen von Beteiligungen	0,00	0,00	0,00	0,00	0,00
3513	Einzahlungen aus empfangenen Darlehen von Unternehmen und privaten Haushalten	0,00	0,00	0,00	0,00	0,00
3514	Einzahlungen aus Finanzschulden (Finanzunternehmen)	2 050 700,00	2 421 100,00	2 618 000,00	1 000 000,00	2 500 000,00
<b>353</b>	<b>Einzahlungen infolge eines Kapitaltausch bei derivativen Finanzinstrumenten mit Grundgeschäft</b>	<b>0,00</b>	<b>0,00</b>	<b>0,00</b>	<b>0,00</b>	<b>0,00</b>
3530	Einzahlungen infolge eines Kapitaltausch bei derivativen Finanzinstrumenten mit Grundgeschäft	0,00	0,00	0,00	0,00	0,00
<b>355</b>	<b>Einzahlungen aus dem Abgang von Finanzinstrumenten</b>	<b>0,00</b>	<b>0,00</b>	<b>0,00</b>	<b>0,00</b>	<b>0,00</b>
3550	Einzahlungen aus dem Abgang von Finanzinstrumenten	0,00	0,00	0,00	0,00	0,00
<b>35</b>	<b>Summe Einzahlungen aus der Finanzierungstätigkeit</b>	<b>2 050 700,00</b>	<b>2 421 100,00</b>	<b>2 618 000,00</b>	<b>1 000 000,00</b>	<b>2 500 000,00</b>

MVAG	Mittelverwendungs- und aufbringungsgruppen (1. und 2. Ebene)	VA 2022	Plan 2023	Plan 2024	Plan 2025	Plan 2026
<b>361</b>	<b>Auszahlungen aus der Tilgung von Finanzschulden</b>	<b>3 761 200,00</b>	<b>2 933 900,00</b>	<b>2 988 600,00</b>	<b>2 881 300,00</b>	<b>2 469 400,00</b>
3611	Auszahlungen aus empfangenen Darlehen von öffentlichen Körperschaften und Rechtsträgern	109 200,00	0,00	0,00	5 200,00	5 200,00
3612	Auszahlungen aus empfangenen Darlehen von Beteiligungen	0,00	0,00	0,00	0,00	0,00
3613	Auszahlungen aus empfangenen Darlehen von Unternehmen und privaten Haushalten	0,00	0,00	0,00	0,00	0,00
3614	Auszahlungen aus Finanzschulden	3 652 000,00	2 933 900,00	2 988 600,00	2 876 100,00	2 464 200,00
3615	Auszahlung aus der Rückzahlung von Leasingverbindlichkeiten	0,00	0,00	0,00	0,00	0,00
<b>363</b>	<b>Auszahlungen infolge eines Kapitaltausch bei derivativen Finanzinstrumenten mit Grundgeschäft</b>	<b>0,00</b>	<b>0,00</b>	<b>0,00</b>	<b>0,00</b>	<b>0,00</b>
3630	Auszahlungen infolge eines Kapitaltausch bei derivativen Finanzinstrumenten mit Grundgeschäft	0,00	0,00	0,00	0,00	0,00
<b>365</b>	<b>Auszahlungen für den Erwerb von Finanzinstrumenten</b>	<b>0,00</b>	<b>0,00</b>	<b>0,00</b>	<b>0,00</b>	<b>0,00</b>
3650	Auszahlungen für den Erwerb von Finanzinstrumenten	0,00	0,00	0,00	0,00	0,00
<b>36</b>	<b>Summe Auszahlungen aus der Finanzierungstätigkeit</b>	<b>3 761 200,00</b>	<b>2 933 900,00</b>	<b>2 988 600,00</b>	<b>2 881 300,00</b>	<b>2 469 400,00</b>
<b>SA4</b>	<b>Saldo (4) Geldfluss aus der Finanzierungstätigkeit (35 – 36)</b>	<b>-1 710 500,00</b>	<b>-512 800,00</b>	<b>-370 600,00</b>	<b>-1 881 300,00</b>	<b>30 600,00</b>
<b>SA5</b>	<b>Saldo (5) Geldfluss aus der voranschlagswirksamen Gebarung (Saldo 3 + Saldo 4)</b>	<b>-4 839 400,00</b>	<b>-690 700,00</b>	<b>-2 624 300,00</b>	<b>-993 100,00</b>	<b>-420 900,00</b>



## Voranschlag 2022

Stadtgemeinde Gänserndorf

## Haushaltspotential (aufbauend auf der Ergebnisrechnung)

MVAG	Mittelverwendungs- und -aufbringungsgruppen	Mittelaufbringung	Mittelverwendung	Saldo
211	Erträge aus der operativen Verwaltungstätigkeit	29 711 000,00		
212	Erträge aus Transfers	3 224 400,00		
213	Finanzerträge	5 500,00		
Summe Erträge (SU 21)		<b>32 940 900,00</b>		
2117	Nicht finanzierungswirksame operative Erträge (Auflösung von Rückstellungen und Aktivierte Eigenleistungen)	0,00		
2127	Nicht finanzierungswirksamer Transferertrag (Auflösung von Investitionszuschüssen)	-784 100,00		
2136	Sonstige nicht finanzierungswirksame Finanzerträge (Auflösung von RS Bewertung von Beteiligungen und aktiven Finanzinstrumenten)	0,00		
Nicht finanzwirksame Erträge		<b>-784 100,00</b>		
Finanzwirksame Erträge		<b>32 156 800,00</b>		
221	Personalaufwand		7 930 500,00	
222	Sachaufwand (ohne Transferaufwand)		16 320 000,00	
223	Transferaufwand (laufende Transfers und Kapitaltransfers)		8 944 400,00	
224	Finanzaufwand		250 800,00	
Summe Aufwendungen (SU 22)			<b>33 445 700,00</b>	
2214	Nicht finanzierungswirksamer Personalaufwand (Dotierung RS für Abfertigungen, Jubiläum u. nicht konsumierte Urlaube)		0,00	
2226	Nicht finanzierungswirksamer Sachaufwand (inkl. Abschreibungen, Dotierung von RS Prozess, ausstehende Rechnungen)		-4 025 000,00	
2237	Nicht finanzierungswirksamer Transferaufwand (Dotierungen von RS f. Pensionen)		0,00	
2245	Nicht finanzierungswirksamer Finanzaufwand (Wertberichtigungen zu Finanzinstrumenten, Aufwendungen aus der Bewertung von Beteiligungen)		0,00	
Nicht finanzwirksame Aufwendungen			<b>-4 025 000,00</b>	
Finanzwirksame Aufwendungen			<b>29 420 700,00</b>	
Finanzwirksames Ergebnis		<b>32 156 800,00</b>	<b>29 420 700,00</b>	<b>2 736 100,00</b>

**Voranschlag 2022**

Stadtgemeinde Gänserndorf

**Haushaltspotential (aufbauend auf der Ergebnisrechnung)**

MVAG	Mittelverwendungs- und -aufbringungsgruppen	Mittelaufbringung	Mittelverwendung	Saldo
332	Einzahlungen aus der Rückzahlung von Darlehen sowie gewährten Vorschüssen (ohne 3325 mit Projektcode - Anzahlungen)	14 400,00		
1141	Vorräte ( - Veränderung)	0,00		
1142	Gegebene Anzahlungen auf Vorräte ( - Veränderung)	0,00		
1540	Passive Rechnungsabgrenzung	0,00		
	Einzahlungen der Kontengruppe 000-089, die keinem Projekt mit Projektcode 1 zugeordnet sind	0,00		
	Einzahlungen der Kontengruppe 30, die keinem Projekt mit Projektcode 1 zugeordnet sind	704 200,00		
	- Erträge der Kontogruppe 80 mit Projektcode 1	0,00		
2301	Entnahmen von Rücklagen endfälliger Darlehen (Kontengruppe 893)	0,00		
Jährliche wiederkehrende Einzahlungen		<b>718 600,00</b>		
36	Auszahlungen aus der Finanzierungstätigkeit (ohne Projektcode 1)		3 341 200,00	
2401	Zuweisung an Rücklagen endfälliger Darlehen (Kontengruppe 793)		0,00	
342	Auszahlungen von gewährten Darlehen sowie gewährten Vorschüssen (ohne 3425 mit Projektcode - Anzahlungen)		20 000,00	
1141	Vorräte ( + Veränderung)		0,00	
1142	Gegebene Anzahlungen auf Vorräte ( + Veränderung)		0,00	
1170	Aktive Rechnungsabgrenzung		0,00	
	Auszahlungen (Investitionen) der Kontengruppe 000-083, die keinem Projekt mit Projektcode 1 zugeordnet sind		1 355 800,00	
Jährliche wiederkehrende Auszahlungen			<b>4 717 000,00</b>	
	Kontengruppe 871, KT der Ergebnisrechnung, mit Projektcode (BZ)	-571 000,00		
Summe Kapitaltransfers der Ergebnisrechnung		<b>-571 000,00</b>		
Jährliches Haushaltspotential		<b>32 304 400,00</b>	<b>34 137 700,00</b>	<b>-1 833 300,00</b>
	Jährliches Haushaltspotential	-1 833 300,00		
	kumuliertes Haushaltspotential zum 31.12.2021 (Vorjahr)			
Verfügbares Haushaltspotential		<b>-1 833 300,00</b>		

**Voranschlag 2022**

Stadtgemeinde Gänserndorf

**Haushaltspotential (aufbauend auf der Ergebnisrechnung)**

MVAG	Mittelverwendungs- und -aufbringungsgruppen	Mittelaufbringung	Mittelverwendung	Saldo
informativ	im verfügbaren Haushaltspotential enthaltene Bedarfszuweisungen zur Liquiditätssteigerung aus Kontogruppe 871, KT der Ergebnisrechnung ohne Projektcode	0,00		
informativ	tatsächlicher Liquiditätsbedarf ohne Rücklagenauflösung (Abgang)	-1 833 300,00		
2401	Zuweisung an Haushaltsrücklagen (Kontengruppe 794)		1 434 800,00	
2401	Zuweisung an Haushaltsrücklagen (Kontengruppe 795)		600,00	
Jährliche Aufwände für Rücklagen			<b>1 435 400,00</b>	
2301	Entnahmen von Haushaltsrücklagen (Kontengruppe 894)	292 100,00		
2301	Entnahmen von Haushaltsrücklagen (Kontengruppe 895)	0,00		
Jährliche RL-Erträge f. Investitionen (finanzw.)		<b>292 100,00</b>		
Endbestand kumuliertes Haushaltspotential		<b>-1 541 200,00</b>	<b>1 435 400,00</b>	<b>-2 976 600,00</b>
	- Zuweisungen und Umbuchungen an investive Vorhaben			8 000,00
	+ Rückführungen und Umbuchungen von investiven Vorhaben			787 400,00
Endstand kumuliertes Haushaltspotential nach Berücksichtigung von Zuweisungen und Rückführungen investive Vorhaben				<b>-2 197 200,00</b>

Vorhaben	Vorhabensbezeichnung	RA Vorjahre	VA 2021	VA 2022	Plan 2023	Plan 2024	Plan 2025	Plan 2026	Plan Gesamt (gerundet)
Konto	Bezeichnung								
<b>2001000</b>	<b>Sonstige Investitionen (2020 bis 2099)</b>								
	<b>Auszahlungen - Investitionen - Mittelverwendung</b>	<b>738 840,04</b>	<b>975 000,00</b>	<b>1 355 800,00</b>	<b>665 400,00</b>	<b>453 100,00</b>	<b>403 200,00</b>	<b>276 100,00</b>	<b>4 867 400,00</b>
	<b>Anschaffungs- oder Herstellungskosten</b>	<b>738 840,04</b>	<b>975 000,00</b>	<b>1 355 800,00</b>	<b>665 400,00</b>	<b>453 100,00</b>	<b>403 200,00</b>	<b>276 100,00</b>	<b>4 867 400,00</b>
1/010000-042000	Amtsausstattung	0,00	1 000,00	1 000,00	1 000,00	1 000,00	1 000,00	1 000,00	6 000,00
1/015000-042000	Betriebsausstattung	0,00	2 000,00	104 800,00	5 000,00	5 000,00	5 000,00	5 000,00	126 800,00
1/015000-070000	Software	0,00	0,00	2 000,00	0,00	0,00	0,00	0,00	2 000,00
1/023000-042000	Amtsausstattung	0,00	1 000,00	1 000,00	1 000,00	1 000,00	1 000,00	1 000,00	6 000,00
1/024000-042000	Amtsausstattung	0,00	0,00	1 000,00	0,00	0,00	1 000,00	0,00	2 000,00
1/029000-010000	Gebäude	0,00	0,00	80 000,00	0,00	0,00	0,00	0,00	80 000,00
1/029000-042000	Amts-, Betriebs- und Geschäftsausstattung	4 319,47	86 200,00	60 800,00	10 000,00	10 000,00	10 000,00	10 000,00	191 300,00
1/030000-042000	Amtsausstattung	0,00	1 000,00	1 000,00	1 000,00	1 000,00	1 000,00	1 000,00	6 000,00
1/030100-042000	Amtsausstattung	2 935,15	0,00	0,00	0,00	0,00	0,00	0,00	2 900,00
1/031000-070000	Aktivierungsrechte	87 692,28	45 000,00	45 000,00	45 000,00	45 000,00	45 000,00	45 000,00	357 700,00
1/033000-042000	Amtsausstattung	0,00	1 000,00	1 000,00	1 000,00	1 000,00	1 000,00	1 000,00	6 000,00
1/034000-042000	Amts-, Betriebs- und Geschäftsausstattung	0,00	1 000,00	1 000,00	1 000,00	1 000,00	1 000,00	1 000,00	6 000,00
1/099000-042000	Amts-, Betriebs- und Geschäftsausstattung	0,00	1 800,00	0,00	0,00	0,00	0,00	0,00	1 800,00
1/163000-002000	Straßenbauten	11 733,01	0,00	0,00	0,00	0,00	0,00	0,00	11 700,00
1/163000-042000	Betriebsausstattung	0,00	3 000,00	3 700,00	0,00	0,00	0,00	0,00	6 700,00
1/170000-050000	Sonderanlagen	0,00	8 600,00	10 000,00	0,00	0,00	0,00	0,00	18 600,00
1/211000-006000	Sonstige Grundstückseinrichtungen	0,00	5 700,00	0,00	0,00	0,00	0,00	0,00	5 700,00
1/211000-042000	Betriebsausstattung	34 024,83	3 000,00	27 000,00	23 000,00	3 000,00	3 000,00	3 000,00	96 000,00
1/211000-042200	Digitalisierung	0,00	30 000,00	30 000,00	30 000,00	0,00	0,00	0,00	90 000,00
1/211100-006000	Sonstige Grundstückseinrichtungen	0,00	0,00	5 000,00	10 500,00	0,00	0,00	0,00	15 500,00
1/211100-010000	Gebäude	0,00	5 000,00	0,00	0,00	0,00	0,00	0,00	5 000,00
1/211100-020000	Maschinen und maschinelle Anlagen	0,00	6 000,00	0,00	0,00	0,00	0,00	0,00	6 000,00
1/211100-042000	Betriebsausstattung	6 593,69	2 500,00	3 000,00	1 000,00	10 000,00	11 000,00	1 000,00	35 100,00
1/211300-006000	Sonstige Grundstückseinrichtungen	2 282,58	0,00	7 000,00	2 000,00	2 000,00	2 000,00	2 000,00	17 300,00
1/211300-020000	Maschinen und maschinelle Anlagen	6 247,80	0,00	0,00	0,00	0,00	0,00	0,00	6 200,00
1/211300-042000	Betriebsausstattung	9 469,08	30 000,00	8 000,00	6 000,00	6 000,00	6 000,00	6 000,00	71 500,00
1/211300-070000	Software	800,00	0,00	0,00	0,00	0,00	0,00	0,00	800,00
1/211400-006000	Sonstige Grundstückseinrichtungen	1 659,92	0,00	5 000,00	2 000,00	2 000,00	2 000,00	2 000,00	14 700,00
1/211400-020000	Maschinen und maschinelle Anlagen	4 543,50	0,00	0,00	0,00	0,00	0,00	0,00	4 500,00

Vorhaben	Vorhabensbezeichnung		RA Vorjahre	VA 2021	VA 2022	Plan 2023	Plan 2024	Plan 2025	Plan 2026	Plan Gesamt (gerundet)
Konto	Bezeichnung									
1/211400-042000	Betriebsausstattung		10 670,13	5 000,00	9 000,00	3 000,00	3 000,00	3 000,00	3 000,00	36 700,00
1/211400-042200	Datenverarbeitungsanlage		0,00	1 000,00	0,00	2 000,00	0,00	2 000,00	0,00	5 000,00
1/211400-070000	Software		1 370,33	0,00	0,00	0,00	0,00	0,00	0,00	1 400,00
1/240100-042000	Betriebsausstattung		0,00	1 700,00	0,00	0,00	0,00	0,00	0,00	1 700,00
1/240200-042000	Betriebsausstattung		0,00	1 700,00	0,00	0,00	0,00	0,00	0,00	1 700,00
1/240500-042000	Betriebsausstattung		0,00	0,00	1 000,00	0,00	0,00	0,00	0,00	1 000,00
1/240600-006000	Sonstige Grundstückseinrichtungen		0,00	5 000,00	0,00	0,00	0,00	0,00	0,00	5 000,00
1/240600-042000	Betriebsausstattung		1 891,02	53 700,00	11 000,00	1 000,00	1 000,00	1 000,00	1 000,00	70 600,00
1/240600-042200	Datenverarbeitungsanlage		0,00	0,00	1 000,00	0,00	0,00	0,00	0,00	1 000,00
1/240800-006000	Sonstige Grundstückseinrichtungen		2 297,16	5 000,00	14 000,00	0,00	0,00	0,00	0,00	21 300,00
1/240800-042000	Betriebsausstattung		0,00	5 100,00	55 000,00	5 000,00	0,00	0,00	0,00	65 100,00
1/240800-042200	Datenverarbeitungsanlage		0,00	0,00	1 000,00	0,00	0,00	0,00	0,00	1 000,00
1/240910-006000	Sonstige Grundstückseinrichtungen		0,00	2 300,00	5 000,00	0,00	0,00	0,00	0,00	7 300,00
1/240910-010000	Gebäude		0,00	13 200,00	0,00	0,00	0,00	0,00	0,00	13 200,00
1/240910-042000	Betriebsausstattung		0,00	7 100,00	11 000,00	40 000,00	0,00	0,00	0,00	58 100,00
1/240910-050000	Sonderanlagen		1 530,00	0,00	0,00	0,00	0,00	0,00	0,00	1 500,00
1/259100-010000	Gebäude		0,00	0,00	0,00	30 000,00	0,00	0,00	0,00	30 000,00
1/263000-042000	Betriebsausstattung		4 818,75	3 000,00	3 000,00	110 000,00	0,00	5 000,00	5 000,00	130 800,00
1/273000-042000	Betriebsausstattung		0,00	0,00	1 500,00	0,00	100 000,00	0,00	0,00	101 500,00
1/273000-042200	Datenverarbeitungsanlage		2 528,00	5 200,00	1 000,00	1 000,00	1 000,00	1 000,00	1 000,00	12 700,00
1/273000-070000	Software		0,00	1 200,00	4 500,00	0,00	0,00	0,00	0,00	5 700,00
1/300000-004000	Wasser- und Abwasserbauten und -anlagen		6 079,68	0,00	0,00	0,00	0,00	0,00	0,00	6 100,00
1/300000-006000	Sonstige Grundstückseinrichtungen		15 284,93	3 500,00	25 000,00	5 000,00	5 000,00	5 000,00	5 000,00	63 800,00
1/300000-042000	Betriebsausstattung		8 303,84	10 200,00	37 000,00	2 000,00	2 000,00	2 000,00	2 000,00	63 500,00
1/320000-042000	Betriebsausstattung		11 990,00	2 000,00	2 000,00	2 000,00	2 000,00	2 000,00	2 000,00	24 000,00
1/363000-046000	Kulturgüter beweglich		0,00	0,00	50 000,00	0,00	0,00	0,00	0,00	50 000,00
1/363100-002000	Straßenbauten		0,00	23 000,00	11 000,00	0,00	0,00	0,00	0,00	34 000,00
1/363100-006000	Sonstige Grundstückseinrichtungen		0,00	20 000,00	0,00	0,00	0,00	0,00	0,00	20 000,00
1/363100-042000	Amts-, Betriebs- und Geschäftsausstattung		0,00	10 000,00	0,00	0,00	0,00	0,00	0,00	10 000,00
1/512000-042000	Betriebsausstattung		5 291,28	5 500,00	9 000,00	3 000,00	9 000,00	0,00	6 000,00	37 800,00
1/612000-006000	Sonstige Grundstückseinrichtungen		0,00	2 000,00	20 000,00	0,00	0,00	0,00	0,00	22 000,00
1/612000-010000	Gebäude		0,00	35 000,00	0,00	0,00	0,00	0,00	0,00	35 000,00
1/640000-005000	Anlagen zu Straßenbauten		0,00	0,00	5 000,00	0,00	0,00	0,00	0,00	5 000,00

Vorhaben	Vorhabensbezeichnung		RA Vorjahre	VA 2021	VA 2022	Plan 2023	Plan 2024	Plan 2025	Plan 2026	Plan Gesamt (gerundet)
Konto	Bezeichnung									
1/640000-042000	Betriebsausstattung		0,00	13 000,00	0,00	0,00	0,00	0,00	0,00	13 000,00
1/771000-010000	Gebäude		0,00	18 000,00	0,00	0,00	0,00	0,00	0,00	18 000,00
1/789000-042000	Betriebsausstattung		6 306,06	10 000,00	10 000,00	10 000,00	10 000,00	10 000,00	10 000,00	66 300,00
1/815000-020000	Maschinen und maschinelle Anlagen		7 938,00	2 000,00	2 000,00	0,00	0,00	0,00	0,00	11 900,00
1/815000-030000	Werkzeuge und sonstige Erzeugungshilfsmittel		3 900,00	0,00	1 200,00	1 200,00	1 200,00	1 200,00	1 200,00	9 900,00
1/815000-042000	Betriebsausstattung		0,00	3 200,00	5 000,00	3 000,00	3 000,00	3 000,00	3 000,00	20 200,00
1/815100-006000	Sonstige Grundstückseinrichtungen (Kinderspielplätze)		0,00	15 000,00	70 000,00	80 000,00	80 000,00	80 000,00	10 000,00	335 000,00
1/816000-005000	Anlagen zu Straßenbauten		10 326,89	10 000,00	10 000,00	10 000,00	10 000,00	10 000,00	10 000,00	70 300,00
1/817000-006000	Sonstige Grundstückseinrichtungen		0,00	0,00	0,00	10 000,00	0,00	50 000,00	0,00	60 000,00
1/817000-042000	Betriebsausstattung		2 512,10	8 000,00	9 100,00	0,00	0,00	0,00	0,00	19 600,00
1/820000-030000	Werkzeuge und sonstige Erzeugungsmittel		0,00	0,00	5 000,00	0,00	0,00	0,00	0,00	5 000,00
1/820000-042000	Betriebsausstattung		0,00	1 700,00	0,00	0,00	0,00	0,00	0,00	1 700,00
1/820000-042200	Datenverarbeitungsanlage		1 575,66	2 000,00	1 000,00	1 000,00	1 000,00	1 000,00	1 000,00	8 600,00
1/833000-042000	Betriebsausstattung		258,75	3 000,00	13 000,00	3 000,00	3 000,00	3 000,00	3 000,00	28 300,00
1/842000-042000	Betriebsausstattung		0,00	0,00	25 000,00	0,00	0,00	0,00	0,00	25 000,00
1/850000-004000	Wasser- und Kanalisationsbauten		17 379,01	20 000,00	35 000,00	30 000,00	30 000,00	30 000,00	30 000,00	192 400,00
1/850000-020000	Maschinen und maschinelle Anlagen		0,00	21 000,00	17 000,00	5 000,00	5 000,00	5 000,00	5 000,00	58 000,00
1/850000-042000	Betriebsausstattung		2 388,43	16 600,00	6 500,00	5 000,00	5 000,00	5 000,00	5 000,00	45 500,00
1/850000-042200	Datenverarbeitungsanlage		92 333,00	12 500,00	23 000,00	20 000,00	20 000,00	20 000,00	20 000,00	207 800,00
1/850000-050100	Sonderanlagen Photovoltaikanlagen		20 226,52	0,00	0,00	0,00	0,00	0,00	0,00	20 200,00
1/850000-070000	Software		15 624,71	6 000,00	11 500,00	7 500,00	7 600,00	7 600,00	7 500,00	63 300,00
1/850000-070100	Homepage Aktivierungsrechte		0,00	2 000,00	2 000,00	2 000,00	2 000,00	2 000,00	2 000,00	12 000,00
1/851000-004000	Wasser- und Kanalisationsbauten		2 049,36	95 000,00	78 500,00	25 000,00	25 000,00	25 000,00	25 000,00	275 500,00
1/851000-010000	Gebäude		6 845,29	0,00	12 000,00	0,00	0,00	0,00	0,00	18 800,00
1/851000-020000	Maschinen und maschinelle Anlagen		0,00	0,00	9 000,00	0,00	0,00	0,00	0,00	9 000,00
1/851000-042000	Betriebsausstattung		9 409,60	22 100,00	31 500,00	10 000,00	10 000,00	10 000,00	10 000,00	103 000,00
1/851100-004000	Wasser- und Kanalisationsbauten		4 670,20	0,00	0,00	0,00	0,00	0,00	0,00	4 700,00
1/852000-001000	Unbebaute Grundstücke		0,00	10 000,00	0,00	0,00	0,00	0,00	0,00	10 000,00
1/852000-002000	Straßenbauten		16 143,00	100 000,00	0,00	0,00	0,00	0,00	0,00	116 100,00
1/852000-006000	Sonstige Grundstückseinrichtungen		140 779,15	12 000,00	210 000,00	20 000,00	20 000,00	20 000,00	20 000,00	442 800,00
1/852000-042000	Betriebsausstattung		0,00	16 000,00	88 200,00	3 200,00	3 300,00	3 400,00	3 400,00	117 500,00

Vorhaben	Vorhabensbezeichnung	RA Vorjahre	VA 2021	VA 2022	Plan 2023	Plan 2024	Plan 2025	Plan 2026	Plan Gesamt (gerundet)
Konto	Bezeichnung								
1/852000-042100	Müllgefäße	0,00	5 100,00	5 000,00	5 000,00	5 000,00	5 000,00	5 000,00	30 100,00
1/853000-006000	Sonstige Grundstückseinrichtungen	8 952,86	18 000,00	0,00	0,00	0,00	0,00	0,00	27 000,00
1/853000-010000	Gebäude	96 005,21	77 600,00	0,00	70 000,00	0,00	0,00	0,00	243 600,00
1/875000-040000	Fahrzeuge	28 859,81	0,00	0,00	0,00	0,00	0,00	0,00	28 900,00
1/900000-042000	Amtsausstattung	0,00	0,00	1 000,00	1 000,00	1 000,00	1 000,00	1 000,00	5 000,00
<b>Einzahlungen - Finanzierung - Mittelherkunft</b>		<b>0,00</b>	<b>0,00</b>	<b>0,00</b>	<b>0,00</b>	<b>0,00</b>	<b>0,00</b>	<b>0,00</b>	<b>0,00</b>
<b>Mittel aus Geldfluss aus der operativen Gebarung</b>		<b>0,00</b>	<b>0,00</b>	<b>0,00</b>	<b>0,00</b>	<b>0,00</b>	<b>0,00</b>	<b>0,00</b>	<b>0,00</b>
<b>Bedarfszuweisungen/KTZ</b>		<b>0,00</b>	<b>0,00</b>	<b>0,00</b>	<b>0,00</b>	<b>0,00</b>	<b>0,00</b>	<b>0,00</b>	<b>0,00</b>
<b>Haushaltsrücklagen/Zahlungsmittelreserven</b>		<b>0,00</b>	<b>0,00</b>	<b>0,00</b>	<b>0,00</b>	<b>0,00</b>	<b>0,00</b>	<b>0,00</b>	<b>0,00</b>
<b>Sonstige Kapitaltransfers und Subventionen</b>		<b>0,00</b>	<b>0,00</b>	<b>0,00</b>	<b>0,00</b>	<b>0,00</b>	<b>0,00</b>	<b>0,00</b>	<b>0,00</b>
<b>Darlehen</b>		<b>0,00</b>	<b>0,00</b>	<b>0,00</b>	<b>0,00</b>	<b>0,00</b>	<b>0,00</b>	<b>0,00</b>	<b>0,00</b>
<b>Finanzierungsleasing</b>		<b>0,00</b>	<b>0,00</b>	<b>0,00</b>	<b>0,00</b>	<b>0,00</b>	<b>0,00</b>	<b>0,00</b>	<b>0,00</b>
<b>Veräußerung langfristiges Vermögen und sonstiges</b>		<b>0,00</b>	<b>0,00</b>	<b>0,00</b>	<b>0,00</b>	<b>0,00</b>	<b>0,00</b>	<b>0,00</b>	<b>0,00</b>
<b>Finanzierungsergebnis 2001000</b>		<b>-738 840,04</b>	<b>-975 000,00</b>	<b>-1 355 800,00</b>	<b>-665 400,00</b>	<b>-453 100,00</b>	<b>-403 200,00</b>	<b>-276 100,00</b>	<b>-4 867 400,00</b>
		<i>inklusive Vorjahre (gerundet)</i>	<b>-1 713 800,00</b>	<b>-3 069 600,00</b>	<b>-3 735 000,00</b>	<b>-4 188 100,00</b>	<b>-4 591 300,00</b>	<b>-4 867 400,00</b>	
<b>1000001</b>	<b>Amtsgebäude GF Infra (2021 bis 2022)</b>								
<b>Auszahlungen - Investitionen - Mittelverwendung</b>		<b>0,00</b>	<b>180 000,00</b>	<b>2 150 000,00</b>	<b>0,00</b>	<b>0,00</b>	<b>0,00</b>	<b>0,00</b>	<b>2 330 000,00</b>
<b>Anschaffungs- oder Herstellungskosten</b>		<b>0,00</b>	<b>180 000,00</b>	<b>2 150 000,00</b>	<b>0,00</b>	<b>0,00</b>	<b>0,00</b>	<b>0,00</b>	<b>2 330 000,00</b>
5/029100-010000	Gebäude und Bauten	0,00	150 000,00	2 100 000,00					2 250 000,00
5/029100-042000	Amts-, Betriebs- und Geschäftsausstattung	0,00	30 000,00	50 000,00					80 000,00
<b>Einzahlungen - Finanzierung - Mittelherkunft</b>		<b>0,00</b>	<b>180 000,00</b>	<b>2 150 000,00</b>	<b>0,00</b>	<b>0,00</b>	<b>0,00</b>	<b>0,00</b>	<b>2 330 000,00</b>
<b>Mittel aus Geldfluss aus der operativen Gebarung</b>		<b>0,00</b>	<b>180 000,00</b>	<b>0,00</b>	<b>0,00</b>	<b>0,00</b>	<b>0,00</b>	<b>0,00</b>	<b>180 000,00</b>
6/029100+829910	Sonstige Erträge (Projekt Zuführung)	0,00	180 000,00	0,00					180 000,00
<b>Bedarfszuweisungen/KTZ</b>		<b>0,00</b>	<b>0,00</b>	<b>0,00</b>	<b>0,00</b>	<b>0,00</b>	<b>0,00</b>	<b>0,00</b>	<b>0,00</b>
<b>Haushaltsrücklagen/Zahlungsmittelreserven</b>		<b>0,00</b>	<b>0,00</b>	<b>2 150 000,00</b>	<b>0,00</b>	<b>0,00</b>	<b>0,00</b>	<b>0,00</b>	<b>2 150 000,00</b>
6/029100+894001	Entnahmen von zweckgebundenen Haushaltsrücklagen	0,00	0,00	1 842 900,00					1 842 900,00
6/029100+895001	Entnahmen von allgemeinen Haushaltsrücklagen	0,00	0,00	307 100,00					307 100,00
<b>Sonstige Kapitaltransfers und Subventionen</b>		<b>0,00</b>	<b>0,00</b>	<b>0,00</b>	<b>0,00</b>	<b>0,00</b>	<b>0,00</b>	<b>0,00</b>	<b>0,00</b>
<b>Darlehen</b>		<b>0,00</b>	<b>0,00</b>	<b>0,00</b>	<b>0,00</b>	<b>0,00</b>	<b>0,00</b>	<b>0,00</b>	<b>0,00</b>
<b>Finanzierungsleasing</b>		<b>0,00</b>	<b>0,00</b>	<b>0,00</b>	<b>0,00</b>	<b>0,00</b>	<b>0,00</b>	<b>0,00</b>	<b>0,00</b>

Vorhaben	Vorhabensbezeichnung	RA Vorjahre	VA 2021	VA 2022	Plan 2023	Plan 2024	Plan 2025	Plan 2026	Plan Gesamt (gerundet)
Konto	Bezeichnung								
	Veräußerung langfristiges Vermögen und sonstiges	0,00	0,00	0,00	0,00	0,00	0,00	0,00	0,00
<b>Finanzierungsergebnis 1000001</b>		<b>0,00</b>	<b>0,00</b>	<b>0,00</b>	<b>0,00</b>	<b>0,00</b>	<b>0,00</b>	<b>0,00</b>	<b>0,00</b>
	<i>inklusive Vorjahre (gerundet)</i>		<b>0,00</b>	<b>0,00</b>	<b>0,00</b>	<b>0,00</b>	<b>0,00</b>	<b>0,00</b>	
<b>1000002</b>	<b>Regionalbad - Neubau (2015 bis 2026)</b>								
<b>Auszahlungen - Investitionen - Mittelverwendung</b>		<b>4 214 442,22</b>	<b>4 370 500,00</b>	<b>760 000,00</b>	<b>0,00</b>	<b>420 000,00</b>	<b>0,00</b>	<b>1 500 000,00</b>	<b>11 264 900,00</b>
<b>Anschaffungs- oder Herstellungskosten</b>		<b>4 214 442,22</b>	<b>3 744 300,00</b>	<b>760 000,00</b>	<b>0,00</b>	<b>420 000,00</b>	<b>0,00</b>	<b>1 500 000,00</b>	<b>10 638 700,00</b>
5/833002-002000	Straßenbauten	81 203,37	0,00	0,00	0,00	0,00	0,00	0,00	81 200,00
5/833002-004000	Wasser- und Kanalisationsbauten	77 456,91	0,00	0,00	0,00	0,00	0,00	0,00	77 500,00
5/833002-005000	Anlagen zu Straßenbauten	9 739,95	0,00	0,00	0,00	0,00	0,00	0,00	9 700,00
5/833002-006000	Sonstige Grundstückseinrichtungen	77 906,86	300 000,00	260 000,00	0,00	0,00	0,00	0,00	637 900,00
5/833002-010000	Gebäude	1 454 214,00	40 000,00	60 000,00	0,00	420 000,00	0,00	1 500 000,00	3 474 200,00
5/833002-042000	Betriebsausstattung	800 647,59	0,00	20 000,00	0,00	0,00	0,00	0,00	820 600,00
5/833002-050000	Sonderanlagen	16 566,84	0,00	0,00	0,00	0,00	0,00	0,00	16 600,00
5/833002-050100	Sonderanlagen Photovoltaikanlagen	12 101,26	0,00	0,00	0,00	0,00	0,00	0,00	12 100,00
5/833002-346000	Investitionsdarlehen von Finanzunternehmen	0,00	2 212 500,00	420 000,00	0,00	0,00	0,00	0,00	2 632 500,00
5/833002-729910	Sonstige Aufwendungen (Rückführung Umschuldung Regionalbad)	1 684 605,44	1 191 800,00	0,00	0,00	0,00	0,00	0,00	2 876 400,00
<b>Korrektur Auszahlungen VA 2021</b>		<b>0,00</b>	<b>626 200,00</b>	<b>0,00</b>	<b>0,00</b>	<b>0,00</b>	<b>0,00</b>	<b>0,00</b>	<b>626 200,00</b>
<b>Einzahlungen - Finanzierung - Mittelherkunft</b>		<b>4 768 100,00</b>	<b>3 598 700,00</b>	<b>978 100,00</b>	<b>420 000,00</b>	<b>0,00</b>	<b>0,00</b>	<b>1 500 000,00</b>	<b>11 264 900,00</b>
<b>Mittel aus Geldfluss aus der operativen Gebarung</b>		<b>0,00</b>	<b>0,00</b>	<b>0,00</b>	<b>0,00</b>	<b>0,00</b>	<b>0,00</b>	<b>0,00</b>	<b>0,00</b>
<b>Bedarfszuweisungen/KTZ</b>		<b>450 000,00</b>	<b>570 000,00</b>	<b>570 000,00</b>	<b>420 000,00</b>	<b>0,00</b>	<b>0,00</b>	<b>0,00</b>	<b>2 010 000,00</b>
6/833002+301000	Kapitaltransfers vom Land Abteilung RU3	50 000,00	50 000,00	50 000,00	50 000,00	0,00	0,00	0,00	200 000,00
6/833002+301100	Kapitaltransfers von Land Abteilung	30 000,00	0,00	0,00	0,00	0,00	0,00	0,00	30 000,00
6/833002+301200	Kapitaltransfers von Ländern und Landesfonds (Landesausstellung)	0,00	150 000,00	150 000,00	0,00	0,00	0,00	0,00	300 000,00
6/833002+871120	Kapitaltransferzahlungen vom Land (Bedarfszuweisung)	370 000,00	370 000,00	370 000,00	370 000,00	0,00	0,00	0,00	1 480 000,00
<b>Haushaltsrücklagen/Zahlungsmittelreserven</b>		<b>0,00</b>	<b>0,00</b>	<b>0,00</b>	<b>0,00</b>	<b>0,00</b>	<b>0,00</b>	<b>0,00</b>	<b>0,00</b>



Vorhaben	Vorhabensbezeichnung	RA Vorjahre	VA 2021	VA 2022	Plan 2023	Plan 2024	Plan 2025	Plan 2026	Plan Gesamt (gerundet)
Konto	Bezeichnung								
<b>Sonstige Kapitaltransfers und Subventionen</b>		<b>1 018 100,00</b>	<b>408 100,00</b>	<b>408 100,00</b>	<b>0,00</b>	<b>0,00</b>	<b>0,00</b>	<b>0,00</b>	<b>1 834 300,00</b>
6/833002+300000	Kapitaltransfers von Bund, Bundesfonds und Bundeskammern	1 000 250,00	0,00	0,00	0,00	0,00	0,00	0,00	1 000 300,00
6/833002+300100	Kapitaltransfers von Bund, Bundesfonds (Klima - und Energiefonds)	0,00	408 100,00	408 100,00	0,00	0,00	0,00	0,00	816 200,00
6/833002+305000	Kapitaltransfers von Unternehmen (ohne Finanzunternehmen)	17 850,00	0,00	0,00	0,00	0,00	0,00	0,00	17 900,00
<b>Darlehen</b>		<b>3 300 000,00</b>	<b>2 212 500,00</b>	<b>0,00</b>	<b>0,00</b>	<b>0,00</b>	<b>0,00</b>	<b>1 500 000,00</b>	<b>7 012 500,00</b>
20002/83302	Regionalbad	3 300 000,00	0,00	0,00	0,00	0,00	0,00	0,00	3 300 000,00
4484/83304	Regionalbad (2026)	0,00	0,00	0,00	0,00	0,00	0,00	1 500 000,00	1 500 000,00
27358/833022	Regionalbad 2.Darlehen var. Umschuldung	0,00	2 212 500,00	0,00	0,00	0,00	0,00	0,00	2 212 500,00
<b>Finanzierungsleasing</b>		<b>0,00</b>	<b>0,00</b>	<b>0,00</b>	<b>0,00</b>	<b>0,00</b>	<b>0,00</b>	<b>0,00</b>	<b>0,00</b>
<b>Veräußerung langfristiges Vermögen und sonstiges</b>		<b>0,00</b>	<b>0,00</b>	<b>0,00</b>	<b>0,00</b>	<b>0,00</b>	<b>0,00</b>	<b>0,00</b>	<b>0,00</b>
<b>Korrektur Einzahlungen VA 2021</b>		<b>0,00</b>	<b>408 100,00</b>	<b>0,00</b>	<b>0,00</b>	<b>0,00</b>	<b>0,00</b>	<b>0,00</b>	<b>408 100,00</b>
<b>Finanzierungsergebnis 1000002</b>		<b>553 657,78</b>	<b>-771 800,00</b>	<b>218 100,00</b>	<b>420 000,00</b>	<b>-420 000,00</b>	<b>0,00</b>	<b>0,00</b>	<b>0,00</b>
	<i>inklusive Vorjahre (gerundet)</i>		<b>-218 100,00</b>	<b>0,00</b>	<b>420 000,00</b>	<b>0,00</b>	<b>0,00</b>	<b>0,00</b>	
<b>1000003 Strassenbau u. Gehwege (2020 bis 2099)</b>									
<b>Auszahlungen - Investitionen - Mittelverwendung</b>		<b>738 154,75</b>	<b>887 400,00</b>	<b>1 045 000,00</b>	<b>1 580 000,00</b>	<b>1 000 000,00</b>	<b>1 000 000,00</b>	<b>1 000 000,00</b>	<b>7 250 600,00</b>
<b>Anschaffungs- oder Herstellungskosten</b>		<b>738 154,75</b>	<b>887 400,00</b>	<b>1 045 000,00</b>	<b>1 580 000,00</b>	<b>1 000 000,00</b>	<b>1 000 000,00</b>	<b>1 000 000,00</b>	<b>7 250 600,00</b>
5/612003-002000	Straßenbauten	594 519,90	887 400,00	1 045 000,00	1 580 000,00	1 000 000,00	1 000 000,00	1 000 000,00	7 106 900,00
5/612003-002130	Lärmschutzdamm Gänserndorf Süd	143 634,85	0,00	0,00	0,00	0,00	0,00	0,00	143 600,00
<b>Einzahlungen - Finanzierung - Mittelherkunft</b>		<b>775 543,02</b>	<b>850 000,00</b>	<b>1 045 000,00</b>	<b>1 580 000,00</b>	<b>1 000 000,00</b>	<b>1 000 000,00</b>	<b>1 000 000,00</b>	<b>7 250 500,00</b>
<b>Mittel aus Geldfluss aus der operativen Gebarung</b>		<b>0,00</b>	<b>0,00</b>	<b>0,00</b>	<b>0,00</b>	<b>0,00</b>	<b>0,00</b>	<b>0,00</b>	<b>0,00</b>
<b>Bedarfszuweisungen/KTZ</b>		<b>150 000,00</b>	<b>271 000,00</b>	<b>284 300,00</b>	<b>200 000,00</b>	<b>416 000,00</b>	<b>200 000,00</b>	<b>200 000,00</b>	<b>1 721 300,00</b>
6/612003+301000	Kapitaltransfers von Ländern, Landesfonds und Landesammern	0,00	71 000,00	84 300,00	0,00	216 000,00	0,00	0,00	371 300,00
6/612003+871120	Kapitaltransferzahlungen vom Land (Bedarfszuweisung)	150 000,00	200 000,00	200 000,00	200 000,00	200 000,00	200 000,00	200 000,00	1 350 000,00
<b>Haushaltsrücklagen/Zahlungsmittelreserven</b>		<b>0,00</b>	<b>0,00</b>	<b>0,00</b>	<b>0,00</b>	<b>0,00</b>	<b>0,00</b>	<b>0,00</b>	<b>0,00</b>

Vorhaben	Vorhabensbezeichnung	RA Vorjahre	VA 2021	VA 2022	Plan 2023	Plan 2024	Plan 2025	Plan 2026	Plan Gesamt (gerundet)
Konto	Bezeichnung								
<b>Sonstige Kapitaltransfers und Subventionen</b>		<b>25 543,02</b>	<b>23 000,00</b>	<b>0,00</b>	<b>358 900,00</b>	<b>0,00</b>	<b>0,00</b>	<b>0,00</b>	<b>407 400,00</b>
6/612003+300000	Kapitaltransfers von Bund, Bundesfonds und Bundeskammern	0,00	0,00	0,00	123 900,00	0,00	0,00	0,00	123 900,00
6/612003+305000	Kapitaltransfers von Unternehmen (ohne Finanzunternehmen)	0,00	23 000,00	0,00	235 000,00	0,00	0,00	0,00	258 000,00
6/612003+307000	Kapitaltransfers von privaten Haushalten und privaten Organisationen ohne Erwerbszweck und andere	15 000,00	0,00	0,00	0,00	0,00	0,00	0,00	15 000,00
6/612003+860000	Transfers von Bund, Bundesfonds	10 543,02	0,00	0,00	0,00	0,00	0,00	0,00	10 500,00
<b>Darlehen</b>		<b>600 000,00</b>	<b>556 000,00</b>	<b>760 700,00</b>	<b>1 021 100,00</b>	<b>584 000,00</b>	<b>800 000,00</b>	<b>800 000,00</b>	<b>5 121 800,00</b>
21468/61220	Straßenbau und Gehwege (2020)	600 000,00	0,00	0,00	0,00	0,00	0,00	0,00	600 000,00
22780/61221	Straßenbau und Gehwege (2021)	0,00	556 000,00	0,00	0,00	0,00	0,00	0,00	556 000,00
4484/61222	Straßenbau und Gehwege (2022)	0,00	0,00	760 700,00	0,00	0,00	0,00	0,00	760 700,00
4484/61223	Straßenbau und Gehwege (2023)	0,00	0,00	0,00	1 021 100,00	0,00	0,00	0,00	1 021 100,00
4484/61224	Straßenbau und Gehwege (2024)	0,00	0,00	0,00	0,00	584 000,00	0,00	0,00	584 000,00
4484/61225	Straßenbau und Gehwege (2025)	0,00	0,00	0,00	0,00	0,00	800 000,00	0,00	800 000,00
4484/61226	Straßenbau und Gehwege (2026)	0,00	0,00	0,00	0,00	0,00	0,00	800 000,00	800 000,00
<b>Finanzierungsleasing</b>		<b>0,00</b>	<b>0,00</b>	<b>0,00</b>	<b>0,00</b>	<b>0,00</b>	<b>0,00</b>	<b>0,00</b>	<b>0,00</b>
<b>Veräußerung langfristiges Vermögen und sonstiges</b>		<b>0,00</b>	<b>0,00</b>	<b>0,00</b>	<b>0,00</b>	<b>0,00</b>	<b>0,00</b>	<b>0,00</b>	<b>0,00</b>
<b>Finanzierungsergebnis 1000003</b>		<b>37 388,27</b>	<b>-37 400,00</b>	<b>0,00</b>	<b>0,00</b>	<b>0,00</b>	<b>0,00</b>	<b>0,00</b>	<b>0,00</b>
	<i>inklusive Vorjahre (gerundet)</i>		<b>0,00</b>	<b>0,00</b>	<b>0,00</b>	<b>0,00</b>	<b>0,00</b>	<b>0,00</b>	<b>0,00</b>
<b>1000005 Kanalisationsanlage (2000 bis 2099)</b>									
<b>Auszahlungen - Investitionen - Mittelverwendung</b>		<b>103 997,10</b>	<b>505 000,00</b>	<b>1 130 000,00</b>	<b>650 000,00</b>	<b>1 500 000,00</b>	<b>500 000,00</b>	<b>100 000,00</b>	<b>4 489 000,00</b>
<b>Anschaffungs- oder Herstellungskosten</b>		<b>103 997,10</b>	<b>505 000,00</b>	<b>1 130 000,00</b>	<b>650 000,00</b>	<b>1 500 000,00</b>	<b>500 000,00</b>	<b>100 000,00</b>	<b>4 489 000,00</b>
5/851005-004000	Wasser- und Kanalisationsbauten	103 997,10	505 000,00	1 130 000,00	650 000,00	1 500 000,00	500 000,00	100 000,00	4 489 000,00
<b>Einzahlungen - Finanzierung - Mittelherkunft</b>		<b>103 997,10</b>	<b>505 000,00</b>	<b>1 130 000,00</b>	<b>650 000,00</b>	<b>1 500 000,00</b>	<b>500 000,00</b>	<b>100 000,00</b>	<b>4 489 000,00</b>
<b>Mittel aus Geldfluss aus der operativen Gebarung</b>		<b>0,00</b>	<b>0,00</b>	<b>0,00</b>	<b>0,00</b>	<b>0,00</b>	<b>0,00</b>	<b>0,00</b>	<b>0,00</b>
<b>Bedarfszuweisungen/KTZ</b>		<b>0,00</b>	<b>0,00</b>	<b>0,00</b>	<b>0,00</b>	<b>0,00</b>	<b>0,00</b>	<b>0,00</b>	<b>0,00</b>
<b>Haushaltsrücklagen/Zahlungsmittelreserven</b>		<b>103 997,10</b>	<b>505 000,00</b>	<b>1 130 000,00</b>	<b>650 000,00</b>	<b>1 500 000,00</b>	<b>500 000,00</b>	<b>100 000,00</b>	<b>4 489 000,00</b>
6/851005+894001	Entnahmen von zweckgebundenen Haushaltsrücklagen	103 997,10	505 000,00	1 130 000,00	650 000,00	1 500 000,00	500 000,00	100 000,00	4 489 000,00
<b>Sonstige Kapitaltransfers und Subventionen</b>		<b>0,00</b>	<b>0,00</b>	<b>0,00</b>	<b>0,00</b>	<b>0,00</b>	<b>0,00</b>	<b>0,00</b>	<b>0,00</b>
<b>Darlehen</b>		<b>0,00</b>	<b>0,00</b>	<b>0,00</b>	<b>0,00</b>	<b>0,00</b>	<b>0,00</b>	<b>0,00</b>	<b>0,00</b>
<b>Finanzierungsleasing</b>		<b>0,00</b>	<b>0,00</b>	<b>0,00</b>	<b>0,00</b>	<b>0,00</b>	<b>0,00</b>	<b>0,00</b>	<b>0,00</b>

Vorhaben	Vorhabensbezeichnung	RA Vorjahre	VA 2021	VA 2022	Plan 2023	Plan 2024	Plan 2025	Plan 2026	Plan Gesamt (gerundet)
Konto	Bezeichnung								
	Veräußerung langfristiges Vermögen und sonstiges	0,00	0,00	0,00	0,00	0,00	0,00	0,00	0,00
<b>Finanzierungsergebnis 1000005</b>		<b>0,00</b>	<b>0,00</b>	<b>0,00</b>	<b>0,00</b>	<b>0,00</b>	<b>0,00</b>	<b>0,00</b>	<b>0,00</b>
	<i>inklusive Vorjahre (gerundet)</i>		<b>0,00</b>	<b>0,00</b>	<b>0,00</b>	<b>0,00</b>	<b>0,00</b>	<b>0,00</b>	
<b>1000006</b>	<b>Stadthalle Sanierung (2020 bis 2025)</b>								
<b>Auszahlungen - Investitionen - Mittelverwendung</b>		<b>1 167 844,30</b>	<b>241 400,00</b>	<b>234 800,00</b>	<b>1 100 000,00</b>	<b>200 000,00</b>	<b>0,00</b>	<b>0,00</b>	<b>2 944 000,00</b>
<b>Anschaffungs- oder Herstellungskosten</b>		<b>1 167 844,30</b>	<b>476 200,00</b>	<b>234 800,00</b>	<b>1 100 000,00</b>	<b>200 000,00</b>	<b>0,00</b>	<b>0,00</b>	<b>3 178 800,00</b>
5/263006-002000	Straßenbauten	0,00	40 000,00	0,00	0,00	0,00	0,00		40 000,00
5/263006-010000	Gebäude und Bauten	994 742,14	173 000,00	0,00	1 100 000,00	200 000,00	0,00		2 467 700,00
5/263006-042000	Amts-, Betriebs- und Geschäftsausstattung	173 102,16	0,00	0,00	0,00	0,00	0,00		173 100,00
5/263006-729910	Sonstige Aufwendungen (Rückführung aus Projekt)	0,00	263 200,00	234 800,00	0,00	0,00	0,00		498 000,00
<b>Korrektur Auszahlungen VA 2021</b>		<b>0,00</b>	<b>-234 800,00</b>	<b>0,00</b>	<b>0,00</b>	<b>0,00</b>	<b>0,00</b>	<b>0,00</b>	<b>-234 800,00</b>
<b>Einzahlungen - Finanzierung - Mittelherkunft</b>		<b>1 167 844,30</b>	<b>241 400,00</b>	<b>234 800,00</b>	<b>1 100 000,00</b>	<b>200 000,00</b>	<b>0,00</b>	<b>0,00</b>	<b>2 944 000,00</b>
<b>Mittel aus Geldfluss aus der operativen Gebarung</b>		<b>279 844,30</b>	<b>0,00</b>	<b>0,00</b>	<b>0,00</b>	<b>0,00</b>	<b>0,00</b>	<b>0,00</b>	<b>279 800,00</b>
6/263006+829910	Sonstige Erträge (Projekt Zuführung)	279 844,30	0,00	0,00	0,00	0,00	0,00		279 800,00
<b>Bedarfszuweisungen/KTZ</b>		<b>0,00</b>	<b>250 700,00</b>	<b>15 000,00</b>	<b>0,00</b>	<b>0,00</b>	<b>0,00</b>	<b>0,00</b>	<b>265 700,00</b>
6/263006+301000	Kapitaltransfers von Ländern, Landesfonds und Landeskammern	0,00	250 700,00	15 000,00	0,00	0,00	0,00		265 700,00
<b>Haushaltsrücklagen/Zahlungsmittelreserven</b>		<b>338 000,00</b>	<b>0,00</b>	<b>0,00</b>	<b>0,00</b>	<b>200 000,00</b>	<b>0,00</b>	<b>0,00</b>	<b>538 000,00</b>
6/263006+895001	Entnahmen von allgemeinen Haushaltsrücklagen	338 000,00	0,00	0,00	0,00	200 000,00	0,00		538 000,00
<b>Sonstige Kapitaltransfers und Subventionen</b>		<b>0,00</b>	<b>225 500,00</b>	<b>219 800,00</b>	<b>0,00</b>	<b>0,00</b>	<b>0,00</b>	<b>0,00</b>	<b>445 300,00</b>
6/263006+300000	Kapitaltransfers von Bund, Bundesfonds und Bundeskammern	0,00	225 500,00	219 800,00	0,00	0,00	0,00		445 300,00
<b>Darlehen</b>		<b>550 000,00</b>	<b>0,00</b>	<b>0,00</b>	<b>1 100 000,00</b>	<b>0,00</b>	<b>0,00</b>	<b>0,00</b>	<b>1 650 000,00</b>
27358/26301	Stadthalle Sanierung	550 000,00	0,00	0,00	0,00	0,00	0,00		550 000,00
4484/26302	Stadthalle Sanierung (2023)	0,00	0,00	0,00	1 100 000,00	0,00	0,00		1 100 000,00
<b>Finanzierungsleasing</b>		<b>0,00</b>	<b>0,00</b>	<b>0,00</b>	<b>0,00</b>	<b>0,00</b>	<b>0,00</b>	<b>0,00</b>	<b>0,00</b>
<b>Veräußerung langfristiges Vermögen und sonstiges</b>		<b>0,00</b>	<b>0,00</b>	<b>0,00</b>	<b>0,00</b>	<b>0,00</b>	<b>0,00</b>	<b>0,00</b>	<b>0,00</b>
<b>Korrektur Einzahlungen VA 2021</b>		<b>0,00</b>	<b>-234 800,00</b>	<b>0,00</b>	<b>0,00</b>	<b>0,00</b>	<b>0,00</b>	<b>0,00</b>	<b>-234 800,00</b>
<b>Finanzierungsergebnis 1000006</b>		<b>0,00</b>	<b>0,00</b>	<b>0,00</b>	<b>0,00</b>	<b>0,00</b>	<b>0,00</b>	<b>0,00</b>	<b>0,00</b>
	<i>inklusive Vorjahre (gerundet)</i>		<b>0,00</b>	<b>0,00</b>	<b>0,00</b>	<b>0,00</b>	<b>0,00</b>	<b>0,00</b>	

Vorhaben	Vorhabensbezeichnung	RA Vorjahre	VA 2021	VA 2022	Plan 2023	Plan 2024	Plan 2025	Plan 2026	Plan Gesamt (gerundet)
Konto	Bezeichnung								
<b>1000007</b>	<b>Gemeindehäuser-Verkauf (2022 bis 2022)</b>								
Auszahlungen - Investitionen - Mittelverwendung		0,00	0,00	2 000 000,00	0,00	0,00	0,00	0,00	2 000 000,00
Anschaffungs- oder Herstellungskosten		0,00	0,00	2 000 000,00	0,00	0,00	0,00	0,00	2 000 000,00
5/853007-729910	Zuführung an Projekt Nr. 46,11,17	0,00		1 562 400,00					1 562 400,00
5/853007-729911	Zuführung operative Gebarung	0,00		437 600,00					437 600,00
Einzahlungen - Finanzierung - Mittelherkunft		0,00	0,00	2 000 000,00	0,00	0,00	0,00	0,00	2 000 000,00
Mittel aus Geldfluss aus der operativen Gebarung		0,00	0,00	2 000 000,00	0,00	0,00	0,00	0,00	2 000 000,00
6/853007+010000	Gebäude	0,00		2 000 000,00					2 000 000,00
Bedarfszuweisungen/KTZ		0,00	0,00	0,00	0,00	0,00	0,00	0,00	0,00
Haushaltsrücklagen/Zahlungsmittelreserven		0,00	0,00	0,00	0,00	0,00	0,00	0,00	0,00
Sonstige Kapitaltransfers und Subventionen		0,00	0,00	0,00	0,00	0,00	0,00	0,00	0,00
Darlehen		0,00	0,00	0,00	0,00	0,00	0,00	0,00	0,00
Finanzierungsleasing		0,00	0,00	0,00	0,00	0,00	0,00	0,00	0,00
Veräußerung langfristiges Vermögen und sonstiges		0,00	0,00	0,00	0,00	0,00	0,00	0,00	0,00
<b>Finanzierungsergebnis 1000007</b>		<b>0,00</b>	<b>0,00</b>	<b>0,00</b>	<b>0,00</b>	<b>0,00</b>	<b>0,00</b>	<b>0,00</b>	<b>0,00</b>
	<i>inklusive Vorjahre (gerundet)</i>		<b>0,00</b>	<b>0,00</b>	<b>0,00</b>	<b>0,00</b>	<b>0,00</b>	<b>0,00</b>	
<b>1000008</b>	<b>Wasserleitungsbau Gänserndorf (2000 bis 2099)</b>								
Auszahlungen - Investitionen - Mittelverwendung		30 227,92	198 000,00	160 000,00	150 000,00	150 000,00	150 000,00	150 000,00	988 200,00
Anschaffungs- oder Herstellungskosten		30 227,92	198 000,00	160 000,00	150 000,00	150 000,00	150 000,00	150 000,00	988 200,00
5/850008-004000	Wasser- und Kanalisationsbauten	30 227,92	198 000,00	160 000,00	150 000,00	150 000,00	150 000,00	150 000,00	988 200,00
Einzahlungen - Finanzierung - Mittelherkunft		30 227,92	198 000,00	160 000,00	150 000,00	150 000,00	150 000,00	150 000,00	988 200,00
Mittel aus Geldfluss aus der operativen Gebarung		0,00	0,00	0,00	0,00	0,00	0,00	0,00	0,00
Bedarfszuweisungen/KTZ		0,00	0,00	0,00	0,00	0,00	0,00	0,00	0,00
Haushaltsrücklagen/Zahlungsmittelreserven		30 227,92	198 000,00	160 000,00	150 000,00	150 000,00	150 000,00	150 000,00	988 200,00
6/850008+894001	Entnahmen von zweckgebundenen Haushaltsrücklagen	30 227,92	198 000,00	160 000,00	150 000,00	150 000,00	150 000,00	150 000,00	988 200,00
Sonstige Kapitaltransfers und Subventionen		0,00	0,00	0,00	0,00	0,00	0,00	0,00	0,00
Darlehen		0,00	0,00	0,00	0,00	0,00	0,00	0,00	0,00
Finanzierungsleasing		0,00	0,00	0,00	0,00	0,00	0,00	0,00	0,00
Veräußerung langfristiges Vermögen und sonstiges		0,00	0,00	0,00	0,00	0,00	0,00	0,00	0,00
<b>Finanzierungsergebnis 1000008</b>		<b>0,00</b>	<b>0,00</b>	<b>0,00</b>	<b>0,00</b>	<b>0,00</b>	<b>0,00</b>	<b>0,00</b>	<b>0,00</b>
	<i>inklusive Vorjahre (gerundet)</i>		<b>0,00</b>	<b>0,00</b>	<b>0,00</b>	<b>0,00</b>	<b>0,00</b>	<b>0,00</b>	

Vorhaben	Vorhabensbezeichnung	RA Vorjahre	VA 2021	VA 2022	Plan 2023	Plan 2024	Plan 2025	Plan 2026	Plan Gesamt (gerundet)
Konto	Bezeichnung								
<b>1000011</b>	<b>Zubau Regenbogen Kindergarten (2020 bis 2022)</b>								
	<b>Auszahlungen - Investitionen - Mittelverwendung</b>	<b>590 161,82</b>	<b>2 096 500,00</b>	<b>673 300,00</b>	<b>0,00</b>	<b>0,00</b>	<b>0,00</b>	<b>0,00</b>	<b>3 360 000,00</b>
	<b>Anschaffungs- oder Herstellungskosten</b>	<b>590 161,82</b>	<b>2 769 800,00</b>	<b>673 300,00</b>	<b>0,00</b>	<b>0,00</b>	<b>0,00</b>	<b>0,00</b>	<b>4 033 300,00</b>
5/240111-006000	Sonstige Grundstückseinrichtungen	0,00	240 000,00	240 000,00					480 000,00
5/240111-010000	Gebäude und Bauten	90 161,82	2 324 800,00	240 000,00					2 655 000,00
5/240111-042000	Amts-, Betriebs- und Geschäftsausstattung	0,00	185 000,00	173 300,00					358 300,00
5/240111-050100	Fotovoltaik	0,00	20 000,00	20 000,00					40 000,00
5/240111-794001	Zuweisung an allgemeine Haushaltsrücklagen	500 000,00	0,00	0,00					500 000,00
	<b>Korrektur Auszahlungen VA 2021</b>	<b>0,00</b>	<b>-673 300,00</b>	<b>0,00</b>	<b>0,00</b>	<b>0,00</b>	<b>0,00</b>	<b>0,00</b>	<b>-673 300,00</b>
	<b>Einzahlungen - Finanzierung - Mittelherkunft</b>	<b>615 909,29</b>	<b>2 258 600,00</b>	<b>485 500,00</b>	<b>0,00</b>	<b>0,00</b>	<b>0,00</b>	<b>0,00</b>	<b>3 360 000,00</b>
	<b>Mittel aus Geldfluss aus der operativen Gebarung</b>	<b>0,00</b>	<b>0,00</b>	<b>419 300,00</b>	<b>0,00</b>	<b>0,00</b>	<b>0,00</b>	<b>0,00</b>	<b>419 300,00</b>
6/240111+829910	Zuführung aus Projekt Nr. 7	0,00	0,00	419 300,00					419 300,00
	<b>Bedarfszuweisungen/KTZ</b>	<b>0,00</b>	<b>46 200,00</b>	<b>46 200,00</b>	<b>0,00</b>	<b>0,00</b>	<b>0,00</b>	<b>0,00</b>	<b>92 400,00</b>
6/240111+301000	Kapitaltransfers von Ländern, Landesfonds und Landeskammern	0,00	46 200,00	46 200,00					92 400,00
	<b>Haushaltsrücklagen/Zahlungsmittelreserven</b>	<b>0,00</b>	<b>1 356 300,00</b>	<b>17 000,00</b>	<b>0,00</b>	<b>0,00</b>	<b>0,00</b>	<b>0,00</b>	<b>1 373 300,00</b>
6/240111+894001	Entnahmen von zweckgebundenen Haushaltsrücklagen	0,00	1 356 300,00	17 000,00					1 373 300,00
	<b>Sonstige Kapitaltransfers und Subventionen</b>	<b>615 909,29</b>	<b>6 000,00</b>	<b>3 000,00</b>	<b>0,00</b>	<b>0,00</b>	<b>0,00</b>	<b>0,00</b>	<b>624 900,00</b>
6/240111+300000	Kapitaltransfers von Bund	615 909,29	0,00	0,00					615 900,00
6/240111+300100	Kapitaltransfers von Bund Fotovoltaik	0,00	6 000,00	3 000,00					9 000,00
	<b>Darlehen</b>	<b>0,00</b>	<b>1 335 600,00</b>	<b>0,00</b>	<b>0,00</b>	<b>0,00</b>	<b>0,00</b>	<b>0,00</b>	<b>1 335 600,00</b>
26061/24011	Zubau Regenbogen Kindergarten	0,00	1 335 600,00	0,00					1 335 600,00
	<b>Finanzierungsleasing</b>	<b>0,00</b>	<b>0,00</b>	<b>0,00</b>	<b>0,00</b>	<b>0,00</b>	<b>0,00</b>	<b>0,00</b>	<b>0,00</b>
	<b>Veräußerung langfristiges Vermögen und sonstiges</b>	<b>0,00</b>	<b>0,00</b>	<b>0,00</b>	<b>0,00</b>	<b>0,00</b>	<b>0,00</b>	<b>0,00</b>	<b>0,00</b>
	<b>Korrektur Einzahlungen VA 2021</b>	<b>0,00</b>	<b>-485 500,00</b>	<b>0,00</b>	<b>0,00</b>	<b>0,00</b>	<b>0,00</b>	<b>0,00</b>	<b>-485 500,00</b>
<b>Finanzierungsergebnis 1000011</b>		<b>25 747,47</b>	<b>162 100,00</b>	<b>-187 800,00</b>	<b>0,00</b>	<b>0,00</b>	<b>0,00</b>	<b>0,00</b>	<b>0,00</b>
	<i>inklusive Vorjahre (gerundet)</i>		<b>187 800,00</b>	<b>0,00</b>	<b>0,00</b>	<b>0,00</b>	<b>0,00</b>	<b>0,00</b>	

Vorhaben	Vorhabensbezeichnung	RA Vorjahre	VA 2021	VA 2022	Plan 2023	Plan 2024	Plan 2025	Plan 2026	Plan Gesamt (gerundet)
Konto	Bezeichnung								
<b>1000012</b>	<b>Grundstücke (An- und Verkauf) (2000 bis 2099)</b>								
	<b>Auszahlungen - Investitionen - Mittelverwendung</b>	<b>33 207,82</b>	<b>792 400,00</b>	<b>625 000,00</b>	<b>200 000,00</b>	<b>200 000,00</b>	<b>200 000,00</b>	<b>200 000,00</b>	<b>2 250 600,00</b>
	<b>Anschaffungs- oder Herstellungskosten</b>	<b>33 207,82</b>	<b>792 400,00</b>	<b>625 000,00</b>	<b>200 000,00</b>	<b>200 000,00</b>	<b>200 000,00</b>	<b>200 000,00</b>	<b>2 250 600,00</b>
5/840000-710000	Öffentliche Abgaben, ohne Gebühren gemäß FAG	13 663,00	0,00	0,00	0,00	0,00	0,00	0,00	13 700,00
5/840012-001000	Unbebaute Grundstücke	19 544,82	130 000,00	100 000,00	200 000,00	200 000,00	200 000,00	200 000,00	1 049 500,00
5/840012-710000	Öffentliche Abgaben, ohne Gebühren gemäß FAG	0,00	150 000,00	0,00	0,00	0,00	0,00	0,00	150 000,00
5/840012-729910	Projekt Rückführung (ImmoEst 2022 und sonst.)	0,00	512 400,00	115 000,00	0,00	0,00	0,00	0,00	627 400,00
5/840012-729911	Zuführung Projekt Nr. 25	0,00	0,00	410 000,00	0,00	0,00	0,00	0,00	410 000,00
	<b>Einzahlungen - Finanzierung - Mittelherkunft</b>	<b>107 650,00</b>	<b>718 000,00</b>	<b>625 000,00</b>	<b>200 000,00</b>	<b>200 000,00</b>	<b>200 000,00</b>	<b>200 000,00</b>	<b>2 250 700,00</b>
	<b>Mittel aus Geldfluss aus der operativen Gebarung</b>	<b>93 987,00</b>	<b>0,00</b>	<b>625 000,00</b>	<b>200 000,00</b>	<b>200 000,00</b>	<b>200 000,00</b>	<b>200 000,00</b>	<b>1 519 000,00</b>
6/840012+001000	Unbebaute Grundstücke	93 987,00	0,00	625 000,00	200 000,00	200 000,00	200 000,00	200 000,00	1 519 000,00
	<b>Bedarfszuweisungen/KTZ</b>	<b>0,00</b>	<b>0,00</b>	<b>0,00</b>	<b>0,00</b>	<b>0,00</b>	<b>0,00</b>	<b>0,00</b>	<b>0,00</b>
	<b>Haushaltsrücklagen/Zahlungsmittelreserven</b>	<b>0,00</b>	<b>0,00</b>	<b>0,00</b>	<b>0,00</b>	<b>0,00</b>	<b>0,00</b>	<b>0,00</b>	<b>0,00</b>
	<b>Sonstige Kapitaltransfers und Subventionen</b>	<b>0,00</b>	<b>0,00</b>	<b>0,00</b>	<b>0,00</b>	<b>0,00</b>	<b>0,00</b>	<b>0,00</b>	<b>0,00</b>
	<b>Darlehen</b>	<b>0,00</b>	<b>0,00</b>	<b>0,00</b>	<b>0,00</b>	<b>0,00</b>	<b>0,00</b>	<b>0,00</b>	<b>0,00</b>
	<b>Finanzierungsleasing</b>	<b>0,00</b>	<b>0,00</b>	<b>0,00</b>	<b>0,00</b>	<b>0,00</b>	<b>0,00</b>	<b>0,00</b>	<b>0,00</b>
	<b>Veräußerung langfristiges Vermögen und sonstiges</b>	<b>13 663,00</b>	<b>718 000,00</b>	<b>0,00</b>	<b>0,00</b>	<b>0,00</b>	<b>0,00</b>	<b>0,00</b>	<b>731 700,00</b>
6/840012+801000	Veräußerungen von Grundstücken und Grundstückseinrichtungen	13 663,00	718 000,00	0,00	0,00	0,00	0,00	0,00	731 700,00
<b>Finanzierungsergebnis 1000012</b>		<b>74 442,18</b>	<b>-74 400,00</b>	<b>0,00</b>	<b>0,00</b>	<b>0,00</b>	<b>0,00</b>	<b>0,00</b>	<b>0,00</b>
	<i>inklusive Vorjahre (gerundet)</i>		<b>0,00</b>	<b>0,00</b>	<b>0,00</b>	<b>0,00</b>	<b>0,00</b>	<b>0,00</b>	
<b>1000014</b>	<b>Strassenbeleuchtung (2000 bis 2099)</b>								
	<b>Auszahlungen - Investitionen - Mittelverwendung</b>	<b>167 309,93</b>	<b>150 000,00</b>	<b>200 000,00</b>	<b>300 000,00</b>	<b>200 000,00</b>	<b>200 000,00</b>	<b>200 000,00</b>	<b>1 417 300,00</b>
	<b>Anschaffungs- oder Herstellungskosten</b>	<b>167 309,93</b>	<b>150 000,00</b>	<b>200 000,00</b>	<b>300 000,00</b>	<b>200 000,00</b>	<b>200 000,00</b>	<b>200 000,00</b>	<b>1 417 300,00</b>
5/816014-005000	Anlagen zu Straßenbauten	167 309,93	150 000,00	200 000,00	300 000,00	200 000,00	200 000,00	200 000,00	1 417 300,00
	<b>Einzahlungen - Finanzierung - Mittelherkunft</b>	<b>167 309,93</b>	<b>150 000,00</b>	<b>200 000,00</b>	<b>300 000,00</b>	<b>200 000,00</b>	<b>200 000,00</b>	<b>200 000,00</b>	<b>1 417 300,00</b>
	<b>Mittel aus Geldfluss aus der operativen Gebarung</b>	<b>162 409,93</b>	<b>0,00</b>	<b>0,00</b>	<b>0,00</b>	<b>0,00</b>	<b>0,00</b>	<b>0,00</b>	<b>162 400,00</b>
6/816014+829910	Sonstige Erträge	162 409,93	0,00	0,00	0,00	0,00	0,00	0,00	162 400,00
	<b>Bedarfszuweisungen/KTZ</b>	<b>4 900,00</b>	<b>0,00</b>	<b>0,00</b>	<b>0,00</b>	<b>0,00</b>	<b>0,00</b>	<b>0,00</b>	<b>4 900,00</b>
6/816014+871120	Bedarfszuweisungsmittel (Lichtpunkte)	4 900,00	0,00	0,00	0,00	0,00	0,00	0,00	4 900,00
	<b>Haushaltsrücklagen/Zahlungsmittelreserven</b>	<b>0,00</b>	<b>0,00</b>	<b>0,00</b>	<b>0,00</b>	<b>0,00</b>	<b>0,00</b>	<b>0,00</b>	<b>0,00</b>
	<b>Sonstige Kapitaltransfers und Subventionen</b>	<b>0,00</b>	<b>0,00</b>	<b>0,00</b>	<b>0,00</b>	<b>0,00</b>	<b>0,00</b>	<b>0,00</b>	<b>0,00</b>

Vorhaben	Vorhabensbezeichnung	RA Vorjahre	VA 2021	VA 2022	Plan 2023	Plan 2024	Plan 2025	Plan 2026	Plan Gesamt (gerundet)
Konto	Bezeichnung								
<b>Darlehen</b>		<b>0,00</b>	<b>150 000,00</b>	<b>200 000,00</b>	<b>300 000,00</b>	<b>200 000,00</b>	<b>200 000,00</b>	<b>200 000,00</b>	<b>1 250 000,00</b>
4484/81606	Straßenbeleuchtung (2022)	0,00	0,00	200 000,00	0,00	0,00	0,00	0,00	200 000,00
4484/81607	Straßenbeleuchtung (2023)	0,00	0,00	0,00	300 000,00	0,00	0,00	0,00	300 000,00
4484/81608	Straßenbeleuchtung (2024)	0,00	0,00	0,00	0,00	200 000,00	0,00	0,00	200 000,00
4484/81609	Straßenbeleuchtung (2025)	0,00	0,00	0,00	0,00	0,00	200 000,00	0,00	200 000,00
4484/81621	Straßenbeleuchtung (2021)	0,00	150 000,00	0,00	0,00	0,00	0,00	0,00	150 000,00
4484/81626	Straßenbeleuchtung (2026)	0,00	0,00	0,00	0,00	0,00	0,00	200 000,00	200 000,00
<b>Finanzierungsleasing</b>		<b>0,00</b>	<b>0,00</b>	<b>0,00</b>	<b>0,00</b>	<b>0,00</b>	<b>0,00</b>	<b>0,00</b>	<b>0,00</b>
<b>Veräußerung langfristiges Vermögen und sonstiges</b>		<b>0,00</b>	<b>0,00</b>	<b>0,00</b>	<b>0,00</b>	<b>0,00</b>	<b>0,00</b>	<b>0,00</b>	<b>0,00</b>
<b>Finanzierungsergebnis 1000014</b>		<b>0,00</b>	<b>0,00</b>	<b>0,00</b>	<b>0,00</b>	<b>0,00</b>	<b>0,00</b>	<b>0,00</b>	<b>0,00</b>
	<i>inklusive Vorjahre (gerundet)</i>		<b>0,00</b>	<b>0,00</b>	<b>0,00</b>	<b>0,00</b>	<b>0,00</b>	<b>0,00</b>	
<b>1000017</b>	<b>Zubau Heidekindergarten (2020 bis 2022)</b>								
<b>Auszahlungen - Investitionen - Mittelverwendung</b>		<b>585 296,93</b>	<b>1 878 600,00</b>	<b>576 100,00</b>	<b>0,00</b>	<b>0,00</b>	<b>0,00</b>	<b>0,00</b>	<b>3 040 000,00</b>
<b>Anschaffungs- oder Herstellungskosten</b>		<b>585 296,93</b>	<b>2 454 700,00</b>	<b>576 100,00</b>	<b>0,00</b>	<b>0,00</b>	<b>0,00</b>	<b>0,00</b>	<b>3 616 100,00</b>
5/240217-006000	Sonstige Grundstückseinrichtungen	0,00	240 000,00	220 000,00					460 000,00
5/240217-010000	Gebäude und Bauten	85 296,93	1 964 700,00	196 100,00					2 246 100,00
5/240217-042000	Amts-, Betriebs- und Geschäftsausstattung	0,00	230 000,00	140 000,00					370 000,00
5/240217-050100	Fotovoltaik	0,00	20 000,00	20 000,00					40 000,00
5/240217-794001	Zuweisung an allgemeine Haushaltsrücklagen	500 000,00	0,00	0,00					500 000,00
<b>Korrektur Auszahlungen VA 2021</b>		<b>0,00</b>	<b>-576 100,00</b>	<b>0,00</b>	<b>0,00</b>	<b>0,00</b>	<b>0,00</b>	<b>0,00</b>	<b>-576 100,00</b>
<b>Einzahlungen - Finanzierung - Mittelherkunft</b>		<b>615 909,28</b>	<b>2 154 000,00</b>	<b>270 100,00</b>	<b>0,00</b>	<b>0,00</b>	<b>0,00</b>	<b>0,00</b>	<b>3 040 000,00</b>
<b>Mittel aus Geldfluss aus der operativen Gebarung</b>		<b>0,00</b>	<b>100 000,00</b>	<b>193 100,00</b>	<b>0,00</b>	<b>0,00</b>	<b>0,00</b>	<b>0,00</b>	<b>293 100,00</b>
6/240217+829910	Zuführung (aus Projekt Nr. 7 im VA 2022)	0,00	100 000,00	193 100,00					293 100,00
<b>Bedarfszuweisungen/KTZ</b>		<b>0,00</b>	<b>45 000,00</b>	<b>57 000,00</b>	<b>0,00</b>	<b>0,00</b>	<b>0,00</b>	<b>0,00</b>	<b>102 000,00</b>
6/240217+301000	Kapitaltransfers von Ländern, Landesfonds und Landeskammern	0,00	45 000,00	57 000,00					102 000,00
<b>Haushaltsrücklagen/Zahlungsmittelreserven</b>		<b>0,00</b>	<b>1 355 800,00</b>	<b>16 800,00</b>	<b>0,00</b>	<b>0,00</b>	<b>0,00</b>	<b>0,00</b>	<b>1 372 600,00</b>
6/240217+894001	Entnahmen von zweckgebundenen Haushaltsrücklagen	0,00	1 355 800,00	16 800,00					1 372 600,00

Vorhaben	Vorhabensbezeichnung	RA Vorjahre	VA 2021	VA 2022	Plan 2023	Plan 2024	Plan 2025	Plan 2026	Plan Gesamt (gerundet)
Konto	Bezeichnung								
<b>Sonstige Kapitaltransfers und Subventionen</b>		<b>615 909,28</b>	<b>6 400,00</b>	<b>3 200,00</b>	<b>0,00</b>	<b>0,00</b>	<b>0,00</b>	<b>0,00</b>	<b>625 500,00</b>
6/240217+300000	Kapitaltransfers von Bund (KIP 2020)	615 909,28	0,00	0,00					615 900,00
6/240217+300100	Kapitaltransfers von Bund Fotovoltaik	0,00	6 400,00	3 200,00					9 600,00
<b>Darlehen</b>		<b>0,00</b>	<b>916 900,00</b>	<b>0,00</b>	<b>0,00</b>	<b>0,00</b>	<b>0,00</b>	<b>0,00</b>	<b>916 900,00</b>
26061/24021	Zubau Heidekindergarten	0,00	916 900,00	0,00					916 900,00
<b>Finanzierungsleasing</b>		<b>0,00</b>	<b>0,00</b>	<b>0,00</b>	<b>0,00</b>	<b>0,00</b>	<b>0,00</b>	<b>0,00</b>	<b>0,00</b>
<b>Veräußerung langfristiges Vermögen und sonstiges</b>		<b>0,00</b>	<b>0,00</b>	<b>0,00</b>	<b>0,00</b>	<b>0,00</b>	<b>0,00</b>	<b>0,00</b>	<b>0,00</b>
<b>Korrektur Einzahlungen VA 2021</b>		<b>0,00</b>	<b>-270 100,00</b>	<b>0,00</b>	<b>0,00</b>	<b>0,00</b>	<b>0,00</b>	<b>0,00</b>	<b>-270 100,00</b>
<b>Finanzierungsergebnis 1000017</b>		<b>30 612,35</b>	<b>275 400,00</b>	<b>-306 000,00</b>	<b>0,00</b>	<b>0,00</b>	<b>0,00</b>	<b>0,00</b>	<b>0,00</b>
	<i>inklusive Vorjahre (gerundet)</i>		<b>306 000,00</b>	<b>0,00</b>	<b>0,00</b>	<b>0,00</b>	<b>0,00</b>	<b>0,00</b>	
<b>1000020 Freiwillige Feuerwehr Ankauf Fahrzeug (2021 bis 2099)</b>									
<b>Auszahlungen - Investitionen - Mittelverwendung</b>		<b>0,00</b>	<b>0,00</b>	<b>0,00</b>	<b>0,00</b>	<b>800 000,00</b>	<b>0,00</b>	<b>0,00</b>	<b>800 000,00</b>
<b>Anschaffungs- oder Herstellungskosten</b>		<b>0,00</b>	<b>0,00</b>	<b>0,00</b>	<b>0,00</b>	<b>800 000,00</b>	<b>0,00</b>	<b>0,00</b>	<b>800 000,00</b>
5/163020-040000	Fahrzeuge	0,00	0,00	0,00	0,00	800 000,00	0,00	0,00	800 000,00
<b>Einzahlungen - Finanzierung - Mittelherkunft</b>		<b>0,00</b>	<b>0,00</b>	<b>0,00</b>	<b>0,00</b>	<b>800 000,00</b>	<b>0,00</b>	<b>0,00</b>	<b>800 000,00</b>
<b>Mittel aus Geldfluss aus der operativen Gebarung</b>		<b>0,00</b>	<b>0,00</b>	<b>0,00</b>	<b>0,00</b>	<b>0,00</b>	<b>0,00</b>	<b>0,00</b>	<b>0,00</b>
<b>Bedarfszuweisungen/KTZ</b>		<b>0,00</b>	<b>0,00</b>	<b>0,00</b>	<b>0,00</b>	<b>300 000,00</b>	<b>0,00</b>	<b>0,00</b>	<b>300 000,00</b>
6/163020+301000	Kapitaltransfers von Ländern, Landesfonds und Landeskammern	0,00	0,00	0,00	0,00	100 000,00	0,00	0,00	100 000,00
6/163020+871000	Kapitaltransfers aus Gemeinde-Bedarfszuweisungsmittel	0,00	0,00	0,00	0,00	200 000,00	0,00	0,00	200 000,00
<b>Haushaltsrücklagen/Zahlungsmittelreserven</b>		<b>0,00</b>	<b>0,00</b>	<b>0,00</b>	<b>0,00</b>	<b>0,00</b>	<b>0,00</b>	<b>0,00</b>	<b>0,00</b>
<b>Sonstige Kapitaltransfers und Subventionen</b>		<b>0,00</b>	<b>0,00</b>	<b>0,00</b>	<b>0,00</b>	<b>0,00</b>	<b>0,00</b>	<b>0,00</b>	<b>0,00</b>
<b>Darlehen</b>		<b>0,00</b>	<b>0,00</b>	<b>0,00</b>	<b>0,00</b>	<b>500 000,00</b>	<b>0,00</b>	<b>0,00</b>	<b>500 000,00</b>
4484/16301	Ankauf FF Fahrzeug (2024)	0,00	0,00	0,00	0,00	500 000,00	0,00	0,00	500 000,00
<b>Finanzierungsleasing</b>		<b>0,00</b>	<b>0,00</b>	<b>0,00</b>	<b>0,00</b>	<b>0,00</b>	<b>0,00</b>	<b>0,00</b>	<b>0,00</b>
<b>Veräußerung langfristiges Vermögen und sonstiges</b>		<b>0,00</b>	<b>0,00</b>	<b>0,00</b>	<b>0,00</b>	<b>0,00</b>	<b>0,00</b>	<b>0,00</b>	<b>0,00</b>
<b>Finanzierungsergebnis 1000020</b>		<b>0,00</b>	<b>0,00</b>	<b>0,00</b>	<b>0,00</b>	<b>0,00</b>	<b>0,00</b>	<b>0,00</b>	<b>0,00</b>
	<i>inklusive Vorjahre (gerundet)</i>		<b>0,00</b>	<b>0,00</b>	<b>0,00</b>	<b>0,00</b>	<b>0,00</b>	<b>0,00</b>	



Vorhaben	Vorhabensbezeichnung	RA Vorjahre	VA 2021	VA 2022	Plan 2023	Plan 2024	Plan 2025	Plan 2026	Plan Gesamt (gerundet)
Konto	Bezeichnung								
<b>1000025</b>	<b>Wirtschaftshof (2015 bis 2026)</b>								
Auszahlungen - Investitionen - Mittelverwendung		0,00	0,00	1 500 000,00	0,00	0,00	0,00	0,00	1 500 000,00
Anschaffungs- oder Herstellungskosten		0,00	0,00	1 500 000,00	0,00	0,00	0,00	0,00	1 500 000,00
5/820025-010000	Gebäude und Bauten	0,00	0,00	1 500 000,00	0,00	0,00	0,00	0,00	1 500 000,00
Einzahlungen - Finanzierung - Mittelherkunft		0,00	0,00	1 500 000,00	0,00	0,00	0,00	0,00	1 500 000,00
Mittel aus Geldfluss aus der operativen Gebarung		0,00	0,00	410 000,00	0,00	0,00	0,00	0,00	410 000,00
6/820025+829910	Zuführung aus Projekt Nr. 12	0,00	0,00	410 000,00	0,00	0,00	0,00	0,00	410 000,00
Bedarfszuweisungen/KTZ		0,00	0,00	0,00	0,00	0,00	0,00	0,00	0,00
Haushaltsrücklagen/Zahlungsmittelreserven		0,00	0,00	0,00	0,00	0,00	0,00	0,00	0,00
Sonstige Kapitaltransfers und Subventionen		0,00	0,00	0,00	0,00	0,00	0,00	0,00	0,00
Darlehen		0,00	0,00	1 090 000,00	0,00	0,00	0,00	0,00	1 090 000,00
4484/82101	Wirtschaftshof	0,00	0,00	1 090 000,00	0,00	0,00	0,00	0,00	1 090 000,00
Finanzierungsleasing		0,00	0,00	0,00	0,00	0,00	0,00	0,00	0,00
Veräußerung langfristiges Vermögen und sonstiges		0,00	0,00	0,00	0,00	0,00	0,00	0,00	0,00
<b>Finanzierungsergebnis 1000025</b>		<b>0,00</b>	<b>0,00</b>	<b>0,00</b>	<b>0,00</b>	<b>0,00</b>	<b>0,00</b>	<b>0,00</b>	<b>0,00</b>
	<i>inklusive Vorjahre (gerundet)</i>		<b>0,00</b>	<b>0,00</b>	<b>0,00</b>	<b>0,00</b>	<b>0,00</b>	<b>0,00</b>	
<b>1000026</b>	<b>Inhalatorium (2021 bis 2023)</b>								
Auszahlungen - Investitionen - Mittelverwendung		0,00	100 000,00	200 000,00	0,00	0,00	0,00	0,00	300 000,00
Anschaffungs- oder Herstellungskosten		0,00	300 000,00	200 000,00	0,00	0,00	0,00	0,00	500 000,00
5/833006-010000	Gebäude und Bauten	0,00	300 000,00	200 000,00	0,00	0,00	0,00	0,00	500 000,00
Korrektur Auszahlungen VA 2021		0,00	-200 000,00	0,00	0,00	0,00	0,00	0,00	-200 000,00
Einzahlungen - Finanzierung - Mittelherkunft		0,00	150 000,00	150 000,00	0,00	0,00	0,00	0,00	300 000,00
Mittel aus Geldfluss aus der operativen Gebarung		0,00	0,00	0,00	0,00	0,00	0,00	0,00	0,00
Bedarfszuweisungen/KTZ		0,00	150 000,00	150 000,00	0,00	0,00	0,00	0,00	300 000,00
6/833006+301000	Kapitaltransfers von Ländern, Landesfonds und Landeskammern	0,00	150 000,00	150 000,00	0,00	0,00	0,00	0,00	300 000,00
Haushaltsrücklagen/Zahlungsmittelreserven		0,00	150 000,00	0,00	0,00	0,00	0,00	0,00	150 000,00
6/833006+895001	Entnahmen von allgemeinen Haushaltsrücklagen	0,00	150 000,00	0,00	0,00	0,00	0,00	0,00	150 000,00
Sonstige Kapitaltransfers und Subventionen		0,00	0,00	0,00	0,00	0,00	0,00	0,00	0,00
Darlehen		0,00	0,00	0,00	0,00	0,00	0,00	0,00	0,00
Finanzierungsleasing		0,00	0,00	0,00	0,00	0,00	0,00	0,00	0,00
Veräußerung langfristiges Vermögen und sonstiges		0,00	0,00	0,00	0,00	0,00	0,00	0,00	0,00

Vorhaben	Vorhabensbezeichnung	RA Vorjahre	VA 2021	VA 2022	Plan 2023	Plan 2024	Plan 2025	Plan 2026	Plan Gesamt (gerundet)
Konto	Bezeichnung								
	Korrektur Einzahlungen VA 2021	0,00	-150 000,00	0,00	0,00	0,00	0,00	0,00	-150 000,00
<b>Finanzierungsergebnis 1000026</b>		<b>0,00</b>	<b>50 000,00</b>	<b>-50 000,00</b>	<b>0,00</b>	<b>0,00</b>	<b>0,00</b>	<b>0,00</b>	<b>0,00</b>
	<i>inklusive Vorjahre (gerundet)</i>		<b>50 000,00</b>	<b>0,00</b>	<b>0,00</b>	<b>0,00</b>	<b>0,00</b>	<b>0,00</b>	
<b>1000031</b>	<b>Parkdeck (2022 bis 2024)</b>								
	<b>Auszahlungen - Investitionen - Mittelverwendung</b>	<b>0,00</b>	<b>0,00</b>	<b>0,00</b>	<b>0,00</b>	<b>1 334 000,00</b>	<b>0,00</b>	<b>0,00</b>	<b>1 334 000,00</b>
	<b>Anschaffungs- oder Herstellungskosten</b>	<b>0,00</b>	<b>0,00</b>	<b>0,00</b>	<b>0,00</b>	<b>1 334 000,00</b>	<b>0,00</b>	<b>0,00</b>	<b>1 334 000,00</b>
	5/612031-729910 Kapitaltransfer an ÖBB (Rückführung operative Gebarung)	0,00		0,00	0,00	1 334 000,00			1 334 000,00
	<b>Einzahlungen - Finanzierung - Mittelherkunft</b>	<b>0,00</b>	<b>0,00</b>	<b>0,00</b>	<b>0,00</b>	<b>1 334 000,00</b>	<b>0,00</b>	<b>0,00</b>	<b>1 334 000,00</b>
	<b>Mittel aus Geldfluss aus der operativen Gebarung</b>	<b>0,00</b>	<b>0,00</b>	<b>0,00</b>	<b>0,00</b>	<b>0,00</b>	<b>0,00</b>	<b>0,00</b>	<b>0,00</b>
	<b>Bedarfszuweisungen/KTZ</b>	<b>0,00</b>	<b>0,00</b>	<b>0,00</b>	<b>0,00</b>	<b>0,00</b>	<b>0,00</b>	<b>0,00</b>	<b>0,00</b>
	<b>Haushaltsrücklagen/Zahlungsmittelreserven</b>	<b>0,00</b>	<b>0,00</b>	<b>0,00</b>	<b>0,00</b>	<b>0,00</b>	<b>0,00</b>	<b>0,00</b>	<b>0,00</b>
	<b>Sonstige Kapitaltransfers und Subventionen</b>	<b>0,00</b>	<b>0,00</b>	<b>0,00</b>	<b>0,00</b>	<b>0,00</b>	<b>0,00</b>	<b>0,00</b>	<b>0,00</b>
	<b>Darlehen</b>	<b>0,00</b>	<b>0,00</b>	<b>0,00</b>	<b>0,00</b>	<b>1 334 000,00</b>	<b>0,00</b>	<b>0,00</b>	<b>1 334 000,00</b>
	4484/612241 Parkdeck 2024	0,00		0,00	0,00	1 334 000,00			1 334 000,00
	<b>Finanzierungsleasing</b>	<b>0,00</b>	<b>0,00</b>	<b>0,00</b>	<b>0,00</b>	<b>0,00</b>	<b>0,00</b>	<b>0,00</b>	<b>0,00</b>
	<b>Veräußerung langfristiges Vermögen und sonstiges</b>	<b>0,00</b>	<b>0,00</b>	<b>0,00</b>	<b>0,00</b>	<b>0,00</b>	<b>0,00</b>	<b>0,00</b>	<b>0,00</b>
<b>Finanzierungsergebnis 1000031</b>		<b>0,00</b>	<b>0,00</b>	<b>0,00</b>	<b>0,00</b>	<b>0,00</b>	<b>0,00</b>	<b>0,00</b>	<b>0,00</b>
	<i>inklusive Vorjahre (gerundet)</i>		<b>0,00</b>	<b>0,00</b>	<b>0,00</b>	<b>0,00</b>	<b>0,00</b>	<b>0,00</b>	
<b>1000038</b>	<b>Wegerhaltungsmassnahmen Güterwege (2000 bis 2099)</b>								
	<b>Auszahlungen - Investitionen - Mittelverwendung</b>	<b>60 928,11</b>	<b>13 300,00</b>	<b>10 000,00</b>	<b>10 000,00</b>	<b>10 000,00</b>	<b>10 000,00</b>	<b>10 000,00</b>	<b>124 200,00</b>
	<b>Anschaffungs- oder Herstellungskosten</b>	<b>60 928,11</b>	<b>13 300,00</b>	<b>10 000,00</b>	<b>10 000,00</b>	<b>10 000,00</b>	<b>10 000,00</b>	<b>10 000,00</b>	<b>124 200,00</b>
	5/710038-002000 Straßenbauten	60 928,11	13 300,00	10 000,00	10 000,00	10 000,00	10 000,00	10 000,00	124 200,00
	<b>Einzahlungen - Finanzierung - Mittelherkunft</b>	<b>60 928,11</b>	<b>13 300,00</b>	<b>10 000,00</b>	<b>10 000,00</b>	<b>10 000,00</b>	<b>10 000,00</b>	<b>10 000,00</b>	<b>124 200,00</b>
	<b>Mittel aus Geldfluss aus der operativen Gebarung</b>	<b>57 128,11</b>	<b>11 300,00</b>	<b>8 000,00</b>	<b>8 000,00</b>	<b>8 000,00</b>	<b>8 000,00</b>	<b>8 000,00</b>	<b>108 400,00</b>
	6/710038+829910 Sonstige Erträge (Zuführung Projekt)	57 128,11	11 300,00	8 000,00	8 000,00	8 000,00	8 000,00	8 000,00	108 400,00
	<b>Bedarfszuweisungen/KTZ</b>	<b>2 000,00</b>	<b>2 000,00</b>	<b>2 000,00</b>	<b>2 000,00</b>	<b>2 000,00</b>	<b>2 000,00</b>	<b>2 000,00</b>	<b>14 000,00</b>
	6/710038+301000 Kapitaltransfers von Ländern (Abteilung B/6)	1 000,00	1 000,00	1 000,00	1 000,00	1 000,00	1 000,00	1 000,00	7 000,00
	6/710038+871120 Kapitaltransferzahlungen vom Land (Bedarfszuweisung)	1 000,00	1 000,00	1 000,00	1 000,00	1 000,00	1 000,00	1 000,00	7 000,00
	<b>Haushaltsrücklagen/Zahlungsmittelreserven</b>	<b>0,00</b>	<b>0,00</b>	<b>0,00</b>	<b>0,00</b>	<b>0,00</b>	<b>0,00</b>	<b>0,00</b>	<b>0,00</b>

Vorhaben	Vorhabensbezeichnung	RA Vorjahre	VA 2021	VA 2022	Plan 2023	Plan 2024	Plan 2025	Plan 2026	Plan Gesamt (gerundet)
Konto	Bezeichnung								
<b>Sonstige Kapitaltransfers und Subventionen</b>		<b>1 800,00</b>	<b>0,00</b>	<b>0,00</b>	<b>0,00</b>	<b>0,00</b>	<b>0,00</b>	<b>0,00</b>	<b>1 800,00</b>
6/710038+868000	Transfers von privaten Haushalten	1 800,00	0,00	0,00	0,00	0,00	0,00	0,00	1 800,00
<b>Darlehen</b>		<b>0,00</b>	<b>0,00</b>	<b>0,00</b>	<b>0,00</b>	<b>0,00</b>	<b>0,00</b>	<b>0,00</b>	<b>0,00</b>
<b>Finanzierungsleasing</b>		<b>0,00</b>	<b>0,00</b>	<b>0,00</b>	<b>0,00</b>	<b>0,00</b>	<b>0,00</b>	<b>0,00</b>	<b>0,00</b>
<b>Veräußerung langfristiges Vermögen und sonstiges</b>		<b>0,00</b>	<b>0,00</b>	<b>0,00</b>	<b>0,00</b>	<b>0,00</b>	<b>0,00</b>	<b>0,00</b>	<b>0,00</b>
<b>Finanzierungsergebnis 1000038</b>		<b>0,00</b>	<b>0,00</b>	<b>0,00</b>	<b>0,00</b>	<b>0,00</b>	<b>0,00</b>	<b>0,00</b>	<b>0,00</b>
	<i>inklusive Vorjahre (gerundet)</i>		<b>0,00</b>	<b>0,00</b>	<b>0,00</b>	<b>0,00</b>	<b>0,00</b>	<b>0,00</b>	
<b>1000046 Volksschule/Hort Süd Zubau 2022 (2021 bis 2023)</b>									
Geplante Gesamtkosten: 1 000 000,00									
<b>Auszahlungen - Investitionen - Mittelverwendung</b>		<b>0,00</b>	<b>0,00</b>	<b>1 000 000,00</b>	<b>0,00</b>	<b>0,00</b>	<b>0,00</b>	<b>0,00</b>	<b>1 000 000,00</b>
<b>Anschaffungs- oder Herstellungskosten</b>		<b>0,00</b>	<b>0,00</b>	<b>1 000 000,00</b>	<b>0,00</b>	<b>0,00</b>	<b>0,00</b>	<b>0,00</b>	<b>1 000 000,00</b>
5/211346-010000	Gebäude und Bauten	0,00	0,00	800 000,00	0,00				800 000,00
5/211346-042000	Amts-, Betriebs- und Geschäftsausstattung	0,00	0,00	200 000,00	0,00				200 000,00
<b>Einzahlungen - Finanzierung - Mittelherkunft</b>		<b>0,00</b>	<b>0,00</b>	<b>1 000 000,00</b>	<b>0,00</b>	<b>0,00</b>	<b>0,00</b>	<b>0,00</b>	<b>1 000 000,00</b>
<b>Mittel aus Geldfluss aus der operativen Gebarung</b>		<b>0,00</b>	<b>0,00</b>	<b>950 000,00</b>	<b>0,00</b>	<b>0,00</b>	<b>0,00</b>	<b>0,00</b>	<b>950 000,00</b>
6/211346+829910	Zuführung aus Projekt Nr. 7	0,00	0,00	950 000,00	0,00				950 000,00
<b>Bedarfszuweisungen/KTZ</b>		<b>0,00</b>	<b>0,00</b>	<b>50 000,00</b>	<b>0,00</b>	<b>0,00</b>	<b>0,00</b>	<b>0,00</b>	<b>50 000,00</b>
6/211346+301000	Kapitaltransfers von Ländern, Landesfonds und Landeskammern	0,00	0,00	50 000,00	0,00				50 000,00
<b>Haushaltsrücklagen/Zahlungsmittelreserven</b>		<b>0,00</b>	<b>0,00</b>	<b>0,00</b>	<b>0,00</b>	<b>0,00</b>	<b>0,00</b>	<b>0,00</b>	<b>0,00</b>
<b>Sonstige Kapitaltransfers und Subventionen</b>		<b>0,00</b>	<b>0,00</b>	<b>0,00</b>	<b>0,00</b>	<b>0,00</b>	<b>0,00</b>	<b>0,00</b>	<b>0,00</b>
<b>Darlehen</b>		<b>0,00</b>	<b>0,00</b>	<b>0,00</b>	<b>0,00</b>	<b>0,00</b>	<b>0,00</b>	<b>0,00</b>	<b>0,00</b>
<b>Finanzierungsleasing</b>		<b>0,00</b>	<b>0,00</b>	<b>0,00</b>	<b>0,00</b>	<b>0,00</b>	<b>0,00</b>	<b>0,00</b>	<b>0,00</b>
<b>Veräußerung langfristiges Vermögen und sonstiges</b>		<b>0,00</b>	<b>0,00</b>	<b>0,00</b>	<b>0,00</b>	<b>0,00</b>	<b>0,00</b>	<b>0,00</b>	<b>0,00</b>
<b>Finanzierungsergebnis 1000046</b>		<b>0,00</b>	<b>0,00</b>	<b>0,00</b>	<b>0,00</b>	<b>0,00</b>	<b>0,00</b>	<b>0,00</b>	<b>0,00</b>
	<i>inklusive Vorjahre (gerundet)</i>		<b>0,00</b>	<b>0,00</b>	<b>0,00</b>	<b>0,00</b>	<b>0,00</b>	<b>0,00</b>	

Salden Finanzierungsergebnisse		RA Vorjahre	VA 2021	VA 2022	Plan 2023	Plan 2024	Plan 2025	Plan 2026	Plan Gesamt (gerundet)
1000011	Zubau Regenbogen Kindergarten (2020 bis 2022)								
	Auszahlungen - Investitionen - Mittelverwendung	590 161,82	2 096 500,00	673 300,00	0,00	0,00	0,00	0,00	3 360 000,00
	Einzahlungen - Finanzierung - Mittelherkunft	615 909,29	2 258 600,00	485 500,00	0,00	0,00	0,00	0,00	3 360 000,00
		25 747,47	162 100,00	-187 800,00	0,00	0,00	0,00	0,00	0,00
	<i>inklusive Vorjahre (gerundet)</i>		187 800,00	0,00	0,00	0,00	0,00	0,00	
1000012	Grundstücke (An- und Verkauf) (2000 bis 2099)								
	Auszahlungen - Investitionen - Mittelverwendung	33 207,82	792 400,00	625 000,00	200 000,00	200 000,00	200 000,00	200 000,00	2 250 600,00
	Einzahlungen - Finanzierung - Mittelherkunft	107 650,00	718 000,00	625 000,00	200 000,00	200 000,00	200 000,00	200 000,00	2 250 700,00
		74 442,18	-74 400,00	0,00	0,00	0,00	0,00	0,00	0,00
	<i>inklusive Vorjahre (gerundet)</i>		0,00	0,00	0,00	0,00	0,00	0,00	
1000014	Strassenbeleuchtung (2000 bis 2099)								
	Auszahlungen - Investitionen - Mittelverwendung	167 309,93	150 000,00	200 000,00	300 000,00	200 000,00	200 000,00	200 000,00	1 417 300,00
	Einzahlungen - Finanzierung - Mittelherkunft	167 309,93	150 000,00	200 000,00	300 000,00	200 000,00	200 000,00	200 000,00	1 417 300,00
		0,00	0,00	0,00	0,00	0,00	0,00	0,00	0,00
	<i>inklusive Vorjahre (gerundet)</i>		0,00	0,00	0,00	0,00	0,00	0,00	
1000017	Zubau Heidekindergarten (2020 bis 2022)								
	Auszahlungen - Investitionen - Mittelverwendung	585 296,93	1 878 600,00	576 100,00	0,00	0,00	0,00	0,00	3 040 000,00
	Einzahlungen - Finanzierung - Mittelherkunft	615 909,28	2 154 000,00	270 100,00	0,00	0,00	0,00	0,00	3 040 000,00
		30 612,35	275 400,00	-306 000,00	0,00	0,00	0,00	0,00	0,00
	<i>inklusive Vorjahre (gerundet)</i>		306 000,00	0,00	0,00	0,00	0,00	0,00	
1000020	Freiwillige Feuerwehr Ankauf Fahrzeug (2021 bis 2099)								
	Auszahlungen - Investitionen - Mittelverwendung	0,00	0,00	0,00	0,00	800 000,00	0,00	0,00	800 000,00
	Einzahlungen - Finanzierung - Mittelherkunft	0,00	0,00	0,00	0,00	800 000,00	0,00	0,00	800 000,00
		0,00	0,00	0,00	0,00	0,00	0,00	0,00	0,00
	<i>inklusive Vorjahre (gerundet)</i>		0,00	0,00	0,00	0,00	0,00	0,00	
1000001	Amtsgebäude GF Infra (2021 bis 2022)								
	Auszahlungen - Investitionen - Mittelverwendung	0,00	180 000,00	2 150 000,00	0,00	0,00	0,00	0,00	2 330 000,00
	Einzahlungen - Finanzierung - Mittelherkunft	0,00	180 000,00	2 150 000,00	0,00	0,00	0,00	0,00	2 330 000,00
		0,00	0,00	0,00	0,00	0,00	0,00	0,00	0,00
	<i>inklusive Vorjahre (gerundet)</i>		0,00	0,00	0,00	0,00	0,00	0,00	
1000002	Regionalbad - Neubau (2015 bis 2026)								
	Auszahlungen - Investitionen - Mittelverwendung	4 214 442,22	4 370 500,00	760 000,00	0,00	420 000,00	0,00	1 500 000,00	11 264 900,00
	Einzahlungen - Finanzierung - Mittelherkunft	4 768 100,00	3 598 700,00	978 100,00	420 000,00	0,00	0,00	1 500 000,00	11 264 900,00
		553 657,78	-771 800,00	218 100,00	420 000,00	-420 000,00	0,00	0,00	0,00
	<i>inklusive Vorjahre (gerundet)</i>		-218 100,00	0,00	420 000,00	0,00	0,00	0,00	

Salden Finanzierungsergebnisse		RA Vorjahre	VA 2021	VA 2022	Plan 2023	Plan 2024	Plan 2025	Plan 2026	Plan Gesamt (gerundet)
1000025	Wirtschaftshof (2015 bis 2026)								
	Auszahlungen - Investitionen - Mittelverwendung	0,00	0,00	1 500 000,00	0,00	0,00	0,00	0,00	1 500 000,00
	Einzahlungen - Finanzierung - Mittelherkunft	0,00	0,00	1 500 000,00	0,00	0,00	0,00	0,00	1 500 000,00
		0,00	0,00	0,00	0,00	0,00	0,00	0,00	0,00
	<i>inklusive Vorjahre (gerundet)</i>		0,00	0,00	0,00	0,00	0,00	0,00	
1000026	Inhalatorium								
	Auszahlungen - Investitionen - Mittelverwendung	0,00	100 000,00	200 000,00	0,00	0,00	0,00	0,00	300 000,00
	Einzahlungen - Finanzierung - Mittelherkunft	0,00	150 000,00	150 000,00	0,00	0,00	0,00	0,00	300 000,00
		0,00	50 000,00	-50 000,00	0,00	0,00	0,00	0,00	0,00
	<i>inklusive Vorjahre (gerundet)</i>		50 000,00	0,00	0,00	0,00	0,00	0,00	
1000003	Strassenbau u. Gehwege (2020 bis 2099)								
	Auszahlungen - Investitionen - Mittelverwendung	738 154,75	887 400,00	1 045 000,00	1 580 000,00	1 000 000,00	1 000 000,00	1 000 000,00	7 250 600,00
	Einzahlungen - Finanzierung - Mittelherkunft	775 543,02	850 000,00	1 045 000,00	1 580 000,00	1 000 000,00	1 000 000,00	1 000 000,00	7 250 500,00
		37 388,27	-37 400,00	0,00	0,00	0,00	0,00	0,00	0,00
	<i>inklusive Vorjahre (gerundet)</i>		0,00	0,00	0,00	0,00	0,00	0,00	
1000031	Parkdeck (2022 bis 2024)								
	Auszahlungen - Investitionen - Mittelverwendung	0,00	0,00	0,00	0,00	1 334 000,00	0,00	0,00	1 334 000,00
	Einzahlungen - Finanzierung - Mittelherkunft	0,00	0,00	0,00	0,00	1 334 000,00	0,00	0,00	1 334 000,00
		0,00	0,00	0,00	0,00	0,00	0,00	0,00	0,00
	<i>inklusive Vorjahre (gerundet)</i>		0,00	0,00	0,00	0,00	0,00	0,00	
1000038	Wegerhaltungsmassnahmen Güterwege (2000 bis 2099)								
	Auszahlungen - Investitionen - Mittelverwendung	60 928,11	13 300,00	10 000,00	10 000,00	10 000,00	10 000,00	10 000,00	124 200,00
	Einzahlungen - Finanzierung - Mittelherkunft	60 928,11	13 300,00	10 000,00	10 000,00	10 000,00	10 000,00	10 000,00	124 200,00
		0,00	0,00	0,00	0,00	0,00	0,00	0,00	0,00
	<i>inklusive Vorjahre (gerundet)</i>		0,00	0,00	0,00	0,00	0,00	0,00	
1000046	Volkschule/Hort Süd Zubau 2022 (2021 bis 2023)								
	Auszahlungen - Investitionen - Mittelverwendung	0,00	0,00	1 000 000,00	0,00	0,00	0,00	0,00	1 000 000,00
	Einzahlungen - Finanzierung - Mittelherkunft	0,00	0,00	1 000 000,00	0,00	0,00	0,00	0,00	1 000 000,00
		0,00	0,00	0,00	0,00	0,00	0,00	0,00	0,00
	<i>inklusive Vorjahre (gerundet)</i>		0,00	0,00	0,00	0,00	0,00	0,00	
1000005	Kanalisationsanlage (2000 bis 2099)								
	Auszahlungen - Investitionen - Mittelverwendung	103 997,10	505 000,00	1 130 000,00	650 000,00	1 500 000,00	500 000,00	100 000,00	4 489 000,00
	Einzahlungen - Finanzierung - Mittelherkunft	103 997,10	505 000,00	1 130 000,00	650 000,00	1 500 000,00	500 000,00	100 000,00	4 489 000,00
		0,00	0,00	0,00	0,00	0,00	0,00	0,00	0,00
	<i>inklusive Vorjahre (gerundet)</i>		0,00	0,00	0,00	0,00	0,00	0,00	

Salden Finanzierungsergebnisse		RA Vorjahre	VA 2021	VA 2022	Plan 2023	Plan 2024	Plan 2025	Plan 2026	Plan Gesamt (gerundet)
1000006	Stadthalle Sanierung (2020 bis 2025)								
	Auszahlungen - Investitionen - Mittelverwendung	1 167 844,30	241 400,00	234 800,00	1 100 000,00	200 000,00	0,00	0,00	2 944 000,00
	Einzahlungen - Finanzierung - Mittelherkunft	1 167 844,30	241 400,00	234 800,00	1 100 000,00	200 000,00	0,00	0,00	2 944 000,00
		0,00	0,00	0,00	0,00	0,00	0,00	0,00	0,00
	<i>inklusive Vorjahre (gerundet)</i>		0,00	0,00	0,00	0,00	0,00	0,00	
1000007	Gemeindehäuser-Verkauf (2022 bis 2022)								
	Auszahlungen - Investitionen - Mittelverwendung	0,00	0,00	2 000 000,00	0,00	0,00	0,00	0,00	2 000 000,00
	Einzahlungen - Finanzierung - Mittelherkunft	0,00	0,00	2 000 000,00	0,00	0,00	0,00	0,00	2 000 000,00
		0,00	0,00	0,00	0,00	0,00	0,00	0,00	0,00
	<i>inklusive Vorjahre (gerundet)</i>		0,00	0,00	0,00	0,00	0,00	0,00	
1000008	Wasserleitungsbau Gänserndorf (2000 bis 2099)								
	Auszahlungen - Investitionen - Mittelverwendung	30 227,92	198 000,00	160 000,00	150 000,00	150 000,00	150 000,00	150 000,00	988 200,00
	Einzahlungen - Finanzierung - Mittelherkunft	30 227,92	198 000,00	160 000,00	150 000,00	150 000,00	150 000,00	150 000,00	988 200,00
		0,00	0,00	0,00	0,00	0,00	0,00	0,00	0,00
	<i>inklusive Vorjahre (gerundet)</i>		0,00	0,00	0,00	0,00	0,00	0,00	
<b>Saldo Investive Einzelvorhaben</b>		<b>721 848,05</b>	<b>-396 100,00</b>	<b>-325 700,00</b>	<b>420 000,00</b>	<b>-420 000,00</b>	<b>0,00</b>	<b>0,00</b>	<b>0,00</b>
	<i>inklusive Vorjahre (gerundet)</i>		<b>325 700,00</b>	<b>0,00</b>	<b>420 000,00</b>	<b>0,00</b>	<b>0,00</b>	<b>0,00</b>	
2001000	Sonstige Investitionen (2020 bis 2099)								
	Auszahlungen - Investitionen - Mittelverwendung	738 840,04	975 000,00	1 355 800,00	665 400,00	453 100,00	403 200,00	276 100,00	4 867 400,00
	Einzahlungen - Finanzierung - Mittelherkunft	0,00	0,00	0,00	0,00	0,00	0,00	0,00	0,00
		-738 840,04	-975 000,00	-1 355 800,00	-665 400,00	-453 100,00	-403 200,00	-276 100,00	-4 867 400,00
	<i>inklusive Vorjahre (gerundet)</i>		-1 713 800,00	-3 069 600,00	-3 735 000,00	-4 188 100,00	-4 591 300,00	-4 867 400,00	
<b>Saldo Sonstige Investitionen</b>		<b>-738 840,04</b>	<b>-975 000,00</b>	<b>-1 355 800,00</b>	<b>-665 400,00</b>	<b>-453 100,00</b>	<b>-403 200,00</b>	<b>-276 100,00</b>	<b>-4 867 400,00</b>
	<i>inklusive Vorjahre (gerundet)</i>		<b>-1 713 800,00</b>	<b>-3 069 600,00</b>	<b>-3 735 000,00</b>	<b>-4 188 100,00</b>	<b>-4 591 300,00</b>	<b>-4 867 400,00</b>	
<b>Saldo der gesamten Investitionstätigkeit</b>		<b>-16 991,99</b>	<b>-1 371 100,00</b>	<b>-1 681 500,00</b>	<b>-245 400,00</b>	<b>-873 100,00</b>	<b>-403 200,00</b>	<b>-276 100,00</b>	<b>-4 867 400,00</b>
	<i>inklusive Vorjahre (gerundet)</i>		<b>-1 388 100,00</b>	<b>-3 069 600,00</b>	<b>-3 315 000,00</b>	<b>-4 188 100,00</b>	<b>-4 591 300,00</b>	<b>-4 867 400,00</b>	

## Finanzierungsleasing

Ansatz- oder Projektbezeichnung	Anschaffungskosten	Buchwert 31.12.2021	Buchwert 31.12.2022	Summe ausstehender Mindestleasing- zahlungen	Restlaufzeit in Jahren
<b>Summe</b>	<b>0,00</b>	<b>0,00</b>	<b>0,00</b>	<b>0,00</b>	

## Wirtschaftliche Unternehmungen, Betriebe, betriebsähnliche Einrichtungen gem. § 1 Abs. 2

<b>Summe</b>	<b>0,00</b>	<b>0,00</b>	<b>0,00</b>	<b>0,00</b>
--------------	-------------	-------------	-------------	-------------

## Operating Leasing

Ansatz- oder Projektbezeichnung	Grundmietzeit in Jahren	Gesamtkosten	Einmalkauti- on	Leasingentgelt (ohne laufender Kauti- on)	Laufende Kauti- on	Restlaufzeit in Jahren	Kumulierte Restzahlungen
Medizinisches Zentrum Errichtung	25,00	1 341 314,80	0,00	53 200,00	5 000,00	4	232 800,00
Renault Traffic GF-940HS	7,00	26 280,00	0,00	2 500,00	0,00	4	10 000,00
Peugeot Expert GF-403IR	7,00	27 595,00	0,00	4 000,00	0,00	5	20 000,00
Renault Kangoo Z.E. Elektroauto GF-514IV	7,00	23 930,31	0,00	2 200,00	0,00	5	11 000,00
Ford Transit Courier GF-807FM	7,00	14 626,20	0,00	2 000,00	0,00	4	8 000,00
Opel Pritsche Movano GF-572FU	7,00	31 310,00	0,00	3 300,00	0,00	5	16 500,00
Renault Kangoo GF-451GC 60M 7000€ Anzahlung	6,00	18 344,51	0,00	4 100,00	0,00	5	20 500,00
Peugeot Expert GF-905GE	7,00	26 429,01	0,00	2 600,00	0,00	0	0,00
OPEL Movano Pritsche GF-765GT	7,00	41 763,90	0,00	3 100,00	0,00	1	3 100,00
Fiat Doblo Work Up GF-882HU	7,00	19 938,60	0,00	2 500,00	0,00	4	10 000,00
Renault Kangoo Z.E. 33 Complete GF-443DE	7,00	19 297,48	0,00	2 000,00	0,00	4	8 000,00
Fiat Doblo Work Up (2020) GF-460HZ	7,00	20 280,60	0,00	2 400,00	0,00	4	9 600,00
Fiat Ducato (2020) Pritsche GF-461HZ	7,00	34 131,03	0,00	3 900,00	0,00	4	15 600,00
Fumo 2 HAKO Citymaster Multiträgerfahrzeug	6,00	141 422,80	0,00	22 600,00	0,00	5	113 000,00
Renault Kangoo GF 7800€ Anzahlung	5,00	17 929,37	7 800,00	3 800,00	0,00	4	15 200,00
<b>Summe</b>		<b>1 804 593,61</b>	<b>7 800,00</b>	<b>114 200,00</b>	<b>5 000,00</b>		<b>493 300,00</b>

## Wirtschaftliche Unternehmungen, Betriebe, betriebsähnliche Einrichtungen gem. § 1 Abs. 2

<b>Summe</b>	<b>0,00</b>	<b>0,00</b>	<b>0,00</b>	<b>0,00</b>	<b>0,00</b>	<b>0,00</b>
--------------	-------------	-------------	-------------	-------------	-------------	-------------

## Teil A - Haftungspositionen relevant iSd Art. 15a Vereinbarung HOG

Bezeichnung der/des Haftungsnehmerin/s oder einer Gruppe gleichartiger Haftungen	Haftungsrahmen	Stand 31.12.2021	Zugänge (+)	Abgänge (-)	Stand 31.12.2022	davon Umklassifizierungen
<b>Untergruppe 1 - Haftungen für Kredit- und Finanzinstitute</b>						
Zwischensumme - Untergruppe 1	0,00	0,00	0,00	0,00	0,00	
<b>Untergruppe 2 - Grundbücherlich besicherte Haftungen von Wohnbau-Darlehen</b>						
Zwischensumme - Untergruppe 2	0,00	0,00	0,00	0,00	0,00	
<b>Untergruppe 3 - Sonstige Wirtschaftshaftungen</b>						
Erste Bank der österreichischen Sparkassen AG - Medizinische Grundversorgung Kinderarzt/-ärztin Bürgerschaft	70 000,00	70 000,00	0,00	0,00	70 000,00	
Kommunalkredit AG - Abwasserverband Marchfeld Kanalisation Gänserndorf Süd Bürgerschaft	1 088 348,36	303 900,00	0,00	43 000,00	260 900,00	
Raiffeisen-Regionalbank Gänserndorf - Medizinische Grundversorgung Praktischer Arzt/Ärztin Bürgerschaft	60 000,00	21 000,00	0,00	4 000,00	17 000,00	
Zwischensumme - Untergruppe 3	1 218 348,36	394 900,00	0,00	47 000,00	347 900,00	
<b>Summe A</b>	<b>1 218 348,36</b>	<b>394 900,00</b>	<b>0,00</b>	<b>47 000,00</b>	<b>347 900,00</b>	
<b>Haftung der staatlichen, außerbudgetären Einheiten gem. ESVG iSd Art. 15a Vereinbarung HOG</b>						
<b>Untergruppe 1 - Haftungen für Kredit- und Finanzinstitute</b>						
Zwischensumme - Untergruppe 1	0,00	0,00	0,00	0,00	0,00	
<b>Untergruppe 2 - Grundbücherlich besicherte Haftungen von Wohnbau-Darlehen</b>						
Zwischensumme - Untergruppe 2	0,00	0,00	0,00	0,00	0,00	
<b>Untergruppe 3 - Sonstige Wirtschaftshaftungen</b>						
Zwischensumme - Untergruppe 3	0,00	0,00	0,00	0,00	0,00	
<b>Summe B</b>	<b>0,00</b>	<b>0,00</b>	<b>0,00</b>	<b>0,00</b>	<b>0,00</b>	
<b>Gesamtsumme</b>	<b>1 218 348,36</b>	<b>394 900,00</b>	<b>0,00</b>	<b>47 000,00</b>	<b>347 900,00</b>	



## Teil B - Haftungspositionen nicht relevant iSd Art. 15a Vereinbarung HOG

Bezeichnung der/des Haftungsnehmerin/s oder einer Gruppe gleichartiger Haftungen	Haftungsrahmen	Stand 31.12.2021	Zugänge (+)	Abgänge (-)	Stand 31.12.2022	davon Umklassifizierungen
<b>Untergruppe 1 - Haftungen für Kredit- und Finanzinstitute</b>						
Zwischensumme - Untergruppe 1	0,00	0,00	0,00	0,00	0,00	
<b>Untergruppe 2 - Grundbücherlich besicherte Haftungen von Wohnbau-Darlehen</b>						
Zwischensumme - Untergruppe 2	0,00	0,00	0,00	0,00	0,00	
<b>Untergruppe 3 - Sonstige Wirtschaftshaftungen</b>						
Zwischensumme - Untergruppe 3	0,00	0,00	0,00	0,00	0,00	
<b>Gesamtsumme</b>	<b>0,00</b>	<b>0,00</b>	<b>0,00</b>	<b>0,00</b>	<b>0,00</b>	

Konto	Bezeichnung	Nutzungsdauer lt. VRV	Abweichende Nutzungsdauer	Begründung
2/0060001/02137	Eichamtstraße 49 Gebäude	50,0	20,0	Gebäude außer Betrieb Gefahr im Verzug
3/0070002/04731	Sommeszene Hütte	20,0	10,0	Gebraucht übernommen
5/0150001/02312	Fuhrpark Ford Ranger GF-694GB	8,0	4,5	wurde gebraucht gekauft
5/0150002/07311	FF Fahrzeug Lastkraftwagen mit Kran - ( LAST ) Scania	10,0	25,0	lt. Förderrichtlinien der NÖ LR vom 13.06.2017
5/0150002/07312	FF Fahrzeug RLF-A 200/400	10,0	25,0	lt. Förderrichtlinien der NÖ LR vom 13.06.2017
5/0150002/07313	FF Fahrzeug DL-K 23/12	10,0	25,0	lt. Förderrichtlinien der NÖ LR vom 13.06.2017

## Dienstpostenplan 2022

Voranschlag 2022	Dienstzweig	Anzahl	Entlohnungs- gruppe	Funktionsverwendung			
				Anzahl	FGrp	Bezeichnung	Pzlg
<b>Verwaltung</b>							
<b>leitender Gemeindebedienstete</b>	44	1	7	1	11 a)	Stadtamtsdirektorin	✓
	56	4	6	2	8 b)	Leitung Zentralamt;	✓
					8 c)	Projektmanagement	✓
	15	2	2				
	85	1	5				
	71	1	4				
	71	1	6				
<b>Bürgerservice</b>	56	3	6	1	8 b)	Leitung Bürgerservice	✓
	71	1	6				
	71	4	5				
<b>Bauamt</b>	56	2	6	1	8 b)	Leitung Bauamt	✓
	71	2	5				
<b>Hochbau</b>	56	3	6	1	8 b)	Leitung Hochbau	✓
	45	1	6	1	8 c)	Bausachverständiger/ Bauaufsicht	✓
<b>Infrastruktur</b>	56	2	6	1	8 b)	Leitung Infrastruktur	✓
	58	1	5				
	71	1	5				
<b>Finanzabteilung</b>	56	2	6	1	9 b)	Leitung Finanzen samt Kassenverwaltung	✓
	54	2	6				
	58	1	6				

Zeichenerklärung	
Funktionsdienstposten gem. § 2 Abs. 3 lit. a)-d) GBDO 1976	
leitender Gemeindebedienstete	a)
Leiter einer Abteilung/ Amtes/ Referates/ wirtschaftlichen Unternehmung	b)
die mit einem Leiterposten (lit.a und b) vergleichbaren DP	c)
Anspruch auf Personalzulage gem. § 20 Abs. 1 GBGO 1970	P

Voranschlag 2022	Dienstzweig	Anzahl	Entlohnungs- gruppe	Funktionsverwendung			
				Anzahl	FGrp	Bezeichnung	Pzlg
<b>Volkschule, Hort und Kindergärten</b>							
Volkschulen und Horte	15	12	2				
	12	4	3				
	2	2	5				
	107	11	klk				
Kindergärten	12	54	3				
<b>Jugendkoordination</b>	SV	3					
<b>Stadthalle</b>	2	2	5				
	2	1	4				
	15	1	2				
<b>Volkshochschule</b>	71	1	5				
<b>Bücherei</b>	61	3	5	1	7 c)	Leitung Bücherei	
	15	1	2				
<b>Kulturamt</b>	56	2	6				
	71	1	5				
<b>Parkraumüberwachung</b>	90	1	4				
<b>Straßenreinigung</b>	2	1	5				
	11	1	3				
<b>Grünanlagen</b>	2	2	5				
	11	1	4				
<b>Friedhof</b>	8	1	4				
	11	1	3				

Voranschlag 2022	Dienstzweig	Anzahl	Entlohnungs- gruppe	Funktionsverwendung			
				Anzahl	FGrp	Bezeichnung	Pzlg
<b>Wirtschaftshof</b>	46	1	6	1	8 b)	Leitung Wirtschaftshof	✓
	71	1	5				
	2	11	5				
	2	1	4				
	2	1	3				
	9	1	4				
	10	3	4				
	11	2	3				
	15	2	2				
	17	1	1				
<b>Personalvertretung</b>	2	1	5				
<b>Regionalbad</b>	2	1	6				
	9	3	4				
	9	1	5				
	15	3	2				
	15	1	3				
	7	1	5				
<b>Wald</b>	1	1	6				
	11	2	3				
<b>Wasserversorgungsanlagen</b>	69	1	5				
	71	1	5				
	2	3	5				
	17	1	1				
<b>Abwasserversorgungsanlagen</b>	6	4	5				
<b>Müllbeseitigungsanlagen</b>	2	4	5				

193

<b>Beamte</b>							
<b>RuhegenussbezieherInnen</b>		3	B				
<b>Beamte</b>							
<b>Hinterbliebene</b>		1	C				

Seite	Inhalt
2	Vorbericht
13	Ergebnishaushalt Gesamt 1. Ebene (Anlage 1a) - interne Vergütungen enthalten
14	Ergebnishaushalt Gesamt 1. und 2. Ebene (Anlage 1a) - interne Vergütungen enthalten
16	Ergebnishaushalt Bereichsbudget 1. und 2. Ebene (Anlage 1a)
36	Finanzierungshaushalt Gesamt 1. Ebene (Anlage 1b) - interne Vergütungen enthalten
38	Finanzierungshaushalt Gesamt 1. und 2. Ebene (Anlage 1b) - interne Vergütungen enthalten
42	Finanzierungshaushalt Bereichsbudget 1. und 2. Ebene (Anlage 1b)
82	Querschnitt (Anlage 5b)
85	Ergebnis- und Finanzierungsvoranschlag Detailnachweis
239	Personaldaten iSd ÖStp (Anlage 4)
241	Nachweis über Transferzahlungen (Anlage 6a)
245	Nachweis über Haushaltsrücklagen und Zahlungsmittelreserven (Anlage 6b)
246	Einzelnachweis über Finanzschulden und Schuldendienst (Anlage 6c)
258	Nachweis über hausinterne Vergütungen (Anlage 6f)
259	MFP - Ergebnishaushalt Gesamt 1. und 2. Ebene - interne Vergütungen enthalten
261	MFP - Finanzierungshaushalt Gesamt 1. und 2. Ebene - interne Vergütungen enthalten
265	Haushaltspotential
268	Nachweis der Investitionstätigkeit
287	Leasingspiegel (Anlage 6i)
288	Haftungsnachweis (Anlage 6r)
290	Nachweis Vermögen mit abgeänderter Nutzungsdauer
291	Dienstpostenplan