

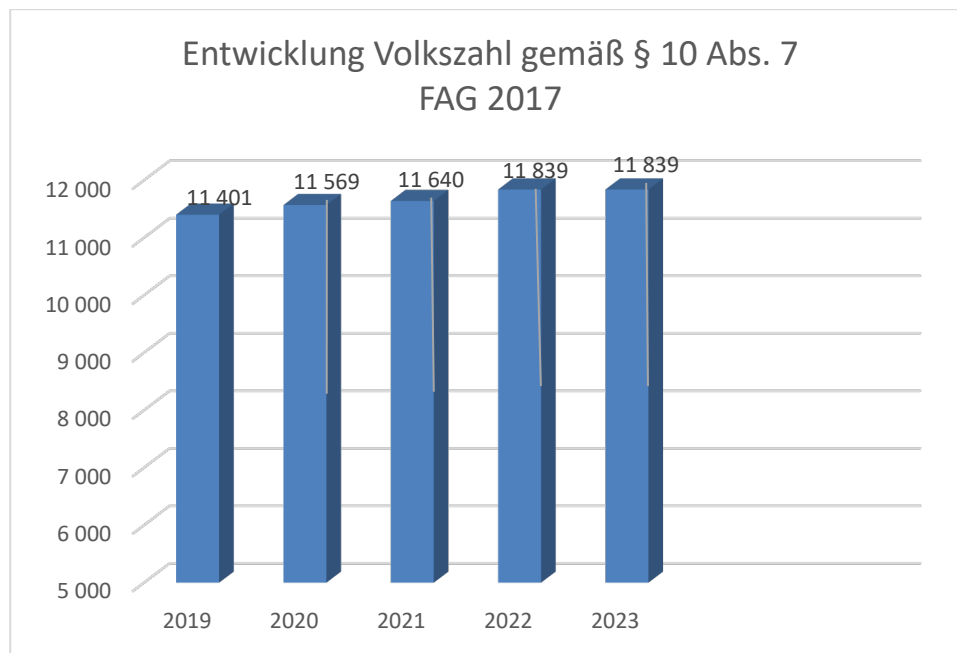
Gänserndorf
... für dich da!



Stadtgemeinde Gänserndorf
Voranschlag 2023

Vorbericht zum Voranschlag 2023 gemäß § 3 der NÖ Gemeindehaushaltsverordnung (NÖ GHVO)

Entwicklung der Volkszahl gemäß § 10 Abs. 7 FAG 2017, BGBl. I Nr. 116/2016 in der Fassung BGBl. I Nr. 106/2018



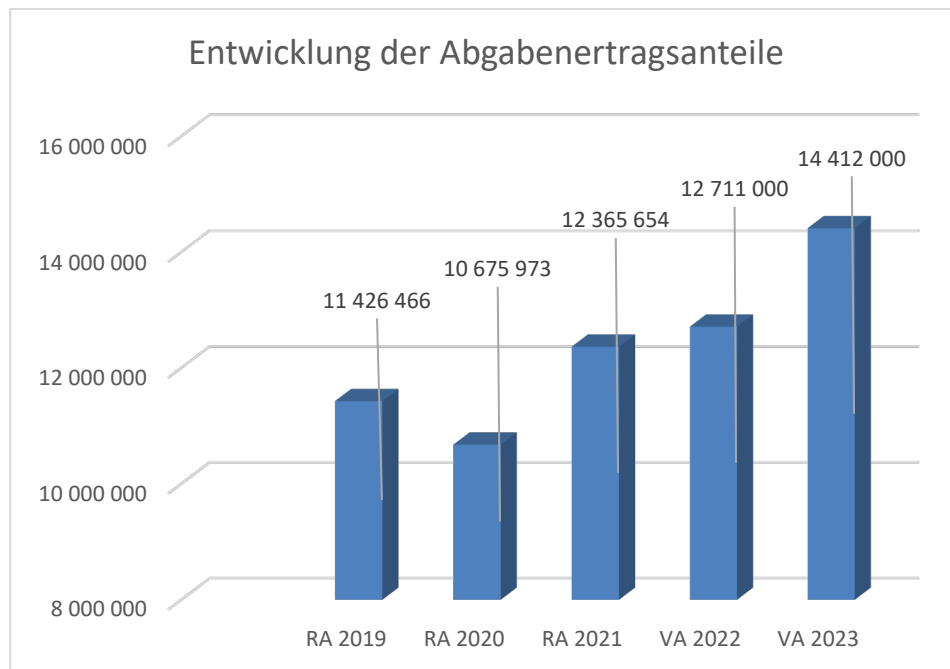
Erläuterung:

Die Volkszahl gemäß § 10 Abs. 7 FAG 2017 wird jährlich von der Bundesanstalt Statistik Austria zum Stichtag 31. Oktober festgestellt und wirkt mit dem Beginn des übernächsten Kalenderjahres. Sie dient für die Berechnung der Abgabenertragsanteile und darf nicht automatisch mit der Volkszahl für die Berechnung der Gemeinderatsmandate verwechselt werden.

Hinweis: Im Registerzählungsjahr 2021 wird die endgültige Bevölkerungszahl zum Stichtag 31.10.2021 für das Finanzjahr 2023 am 03.05.2023 nach Abschluss der Wohnsitzanalyse veröffentlicht. Daher wird die Volkszahlentwicklung im Voranschlag 2023 nicht entsprechend aktualisiert.

Eine Erhöhung bzw. Verminderung der Volkszahl (jährlich) ist ein wesentlicher Indikator für die Berechnung der Abgabenertragsanteile.

Entwicklung der Abgabenertragsanteile

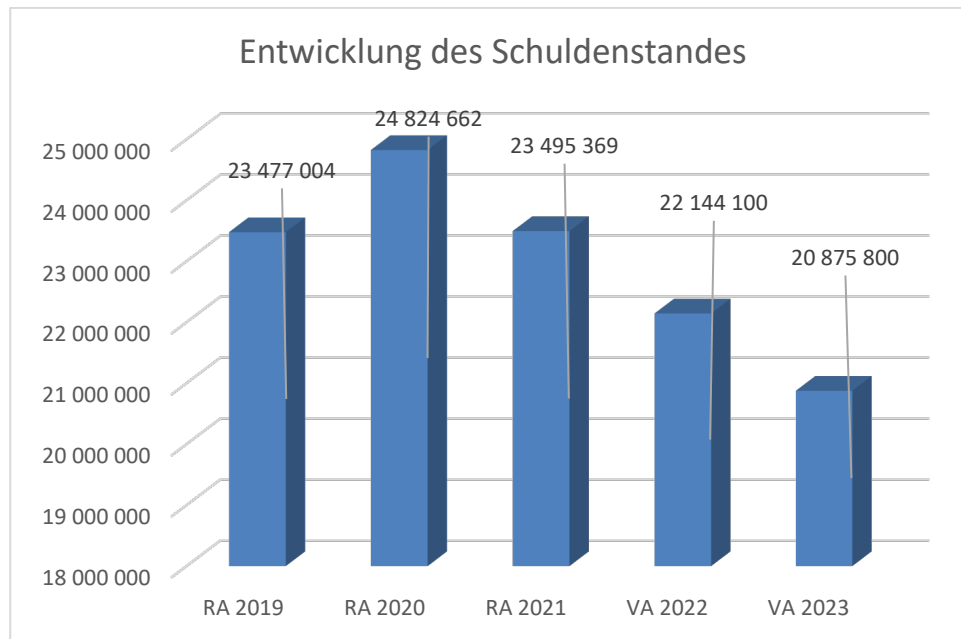


Erläuterung:

Die Gebietskörperschaften (Bund, Länder und Gemeinden) erhalten auf Basis des aktuellen Finanzausgleichs aus den gemeinschaftlichen Bundesabgaben (z.B. Umsatzsteuer, Körperschaftssteuer, Lohnsteuer, Versicherungssteuer, Mineralölsteuer, Normverbrauchsabgabe, Tabaksteuer udgl.) entsprechende Anteile. Im Bereich der Gemeinden spielen dabei die Volkszahl und der abgestufte Bevölkerungsschlüssel eine besondere Rolle. Die sogenannten „Abgabenertragsanteile“ bilden in den meisten Gemeinden die wichtigste Einnahmequelle.

Ein Steigen der Abgabenertragsanteile weist auch auf eine Erhöhung der Volkszahl hin.

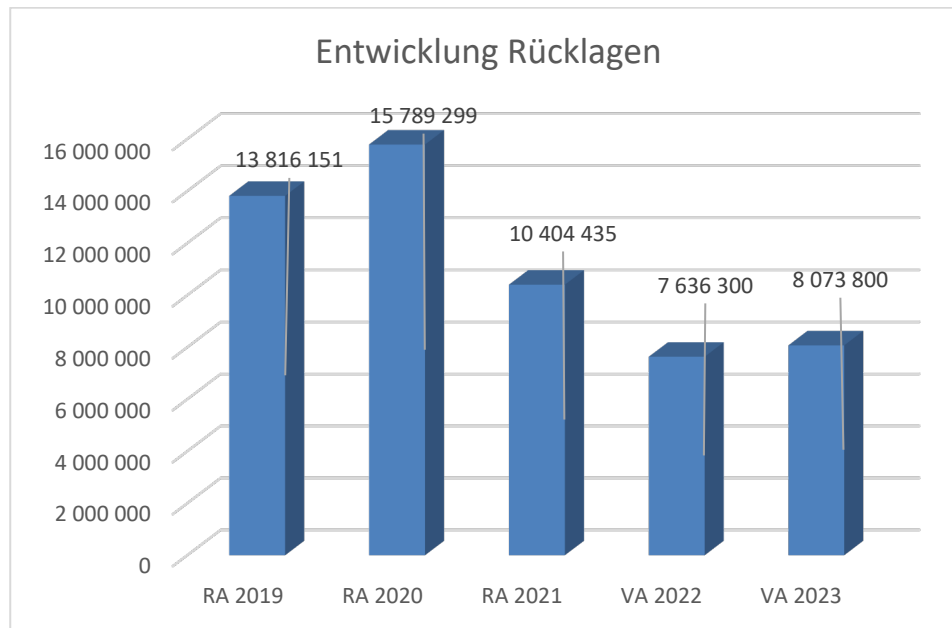
Entwicklung des Schuldenstandes



Erläuterung:

Die Entwicklung des Schuldenstandes zeigt auf, inwieweit der Schuldenstand über die Jahre erhöht oder reduziert wird.

Entwicklung der Rücklagen mit Zahlungsmittelreserve

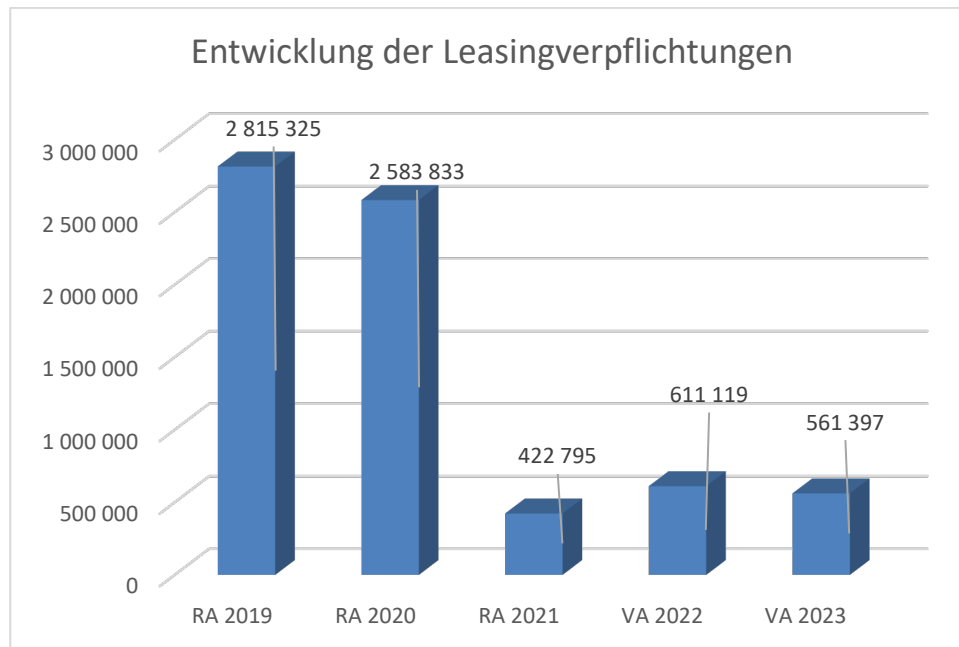


Erläuterung:

Die Entwicklung der Rücklagen mit Zahlungsmittelreserve zeigt an, inwieweit Rücklagen vorhanden sind und ob Rücklagen aufgebaut bzw. aufgebraucht werden.

Es ist zu beachten, dass es sich bei den Werten für die Jahre 2022 und 2023 (Voranschlag) um Annahmen handelt. Ein tatsächlicher Vergleich zwischen dem Endstand der Rücklagen im RA 2023 zum Endstand im 2022, kann erst mit dem RA 2023 erfolgen.

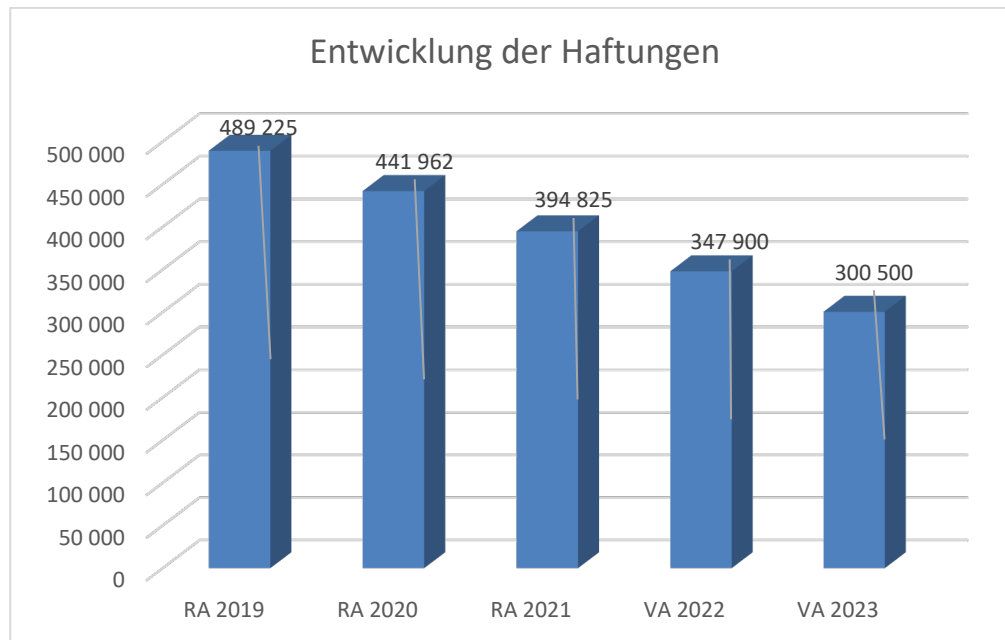
Entwicklung der Leasingverpflichtungen



Erläuterung:

Bei den Leasingverpflichtungen handelt es sich nicht um Finanzschulden (z.B. Darlehen), sondern um Verwaltungsschulden. Unabhängig davon stellen Leasingverbindlichkeiten Leistungsverpflichtungen für die Gemeinden dar und sind daher bei einer allfälligen Finanzlagenberechnung entsprechend zu berücksichtigen.

Entwicklung der Haftungen

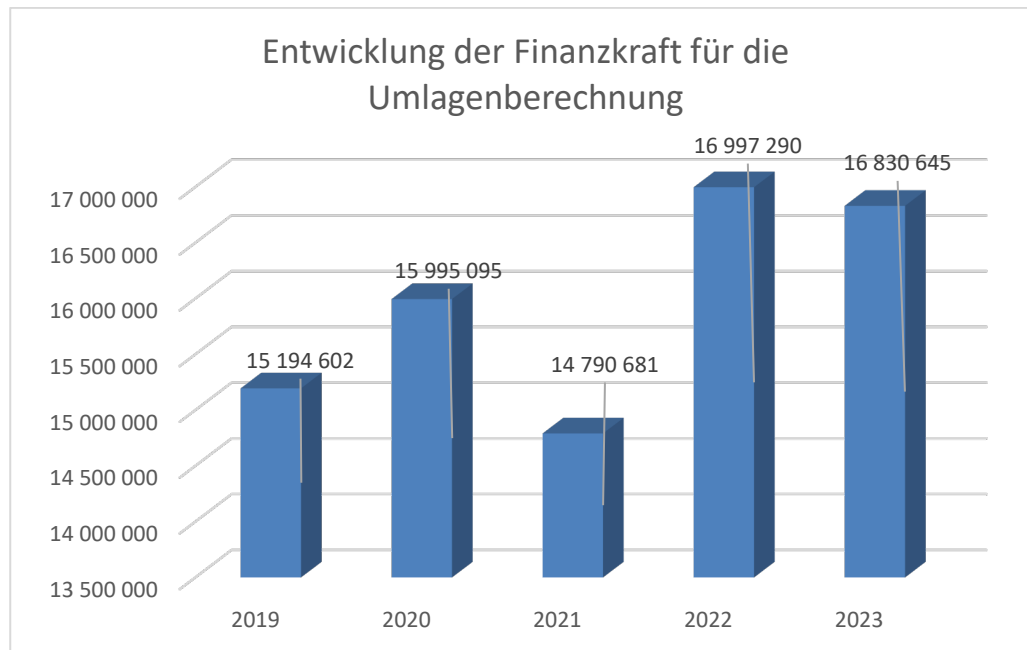


Erläuterung:

Eine Gemeinde darf Bürgschaften und sonstige Haftungen nur übernehmen, wenn hierfür ein besonderes Interesse der Gemeinde gegeben ist, der Schuldner nachweist, dass eine ordnungsgemäße Verzinsung und Tilgung gesichert ist, die Haftungen befristet sind, der Betrag, für den gehaftet wird, ziffernmäßig bestimmt ist und die Gemeinde den daraus folgenden Zahlungsverpflichtungen nachkommen kann (vgl. § 78 Abs. 1 NÖ Gemeindeordnung 1973).

Der Großteil der Haftungen der Stadtgemeinde Gänserndorf ist für den Abwasserverband Marchfeld vorgesehen. Die Haftung läuft im Jahr 2035 aus.

Entwicklung der Finanzkraft für die Umlagenberechnung



Erläuterung:

Die Finanzkraft einer Gemeinde wird aus den

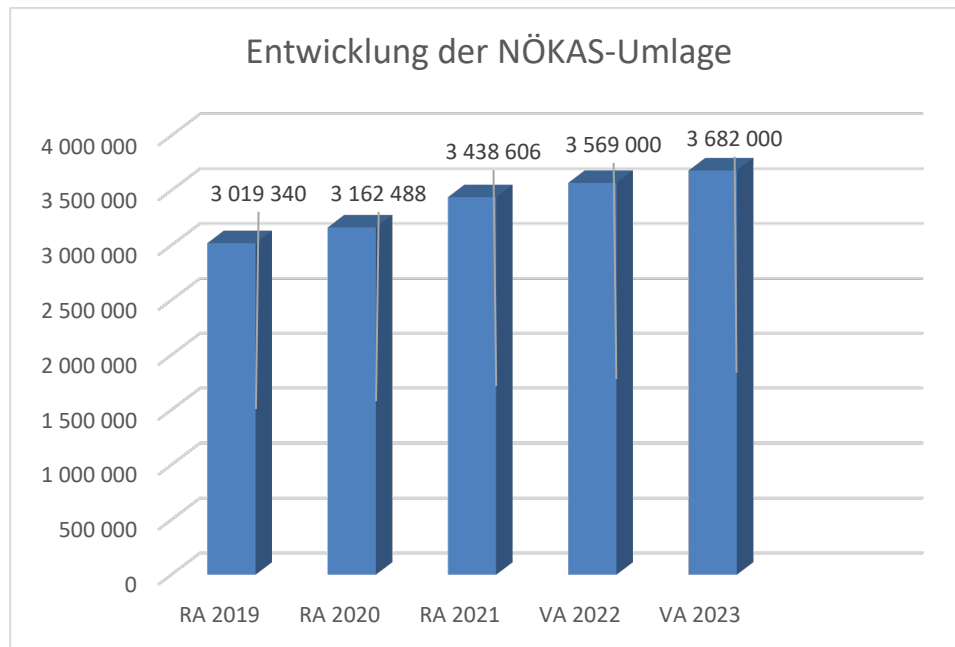
- Erträgen der ausschließlichen Gemeindeabgaben ohne die Gebühren für die Benützung von Gemeindeeinrichtungen und -anlagen und ohne die Interessentenbeiträge von Grundstückseigentümern und Anrainern und
- Ertragsanteilen an den gemeinschaftlichen Bundesabgaben ohne Spielbankenabgabe

ermittelt.

Basis für die Ermittlung der Finanzkraft sind die tatsächlichen Beträge aufgrund der Rechnungsabschlüsse.

Die Darstellung der Entwicklung der Finanzkraft für die Umlagenberechnung hat insbesondere auf die Beitragsleistung der Gemeinden zum NÖ Krankenanstaltensprengel (NÖKAS) und zur Sozialumlage Auswirkungen. Eine Erhöhung oder Reduktion/Verminderung der Finanzkraft wirkt sich unmittelbar auf die Beitragsleistung aus.

Entwicklung der NÖKAS-Umlage



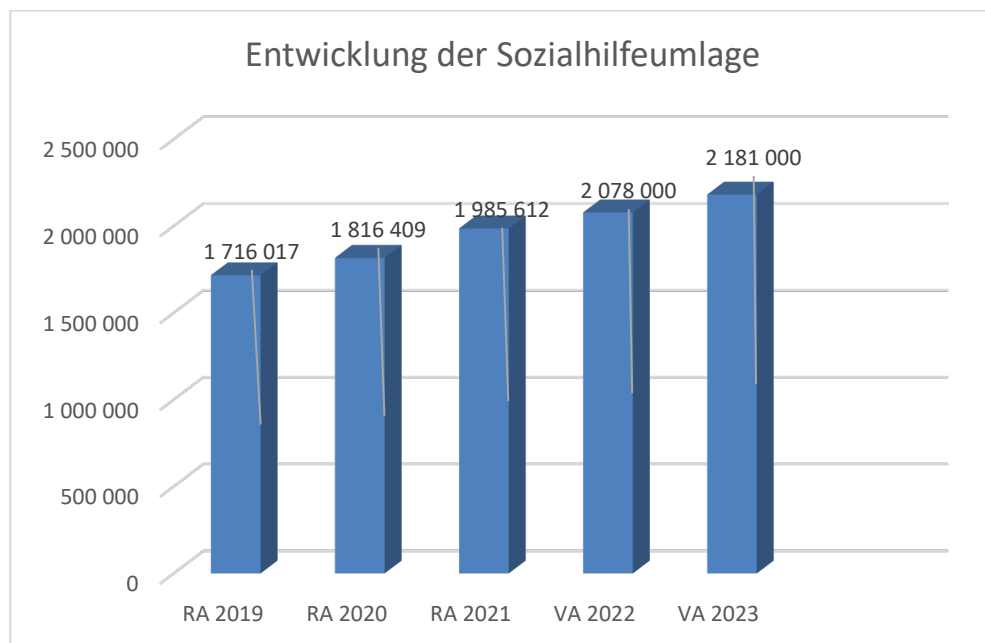
Erläuterung:

Das Landesgebiet ist Beitragsbezirk und Krankenanstaltensprengel für alle öffentlichen Krankenanstalten in Niederösterreich. Beitragsbezirk und Krankenanstaltensprengel sind ein Gemeindeverband. Dem Gemeindeverband gehören alle Gemeinden Niederösterreichs an. Der Gemeindeverband ist juristische Person, er hat seinen Sitz am Sitz der Landesregierung und trägt die Bezeichnung "NÖ Krankenanstaltensprengel" (§ 61 Abs. 1 NÖ Krankenanstaltengesetz - NÖ KAG).

Die Gemeinden haben an den NÖ Krankenanstaltensprengel monatliche Beiträge zu leisten. Berechnungsgrundlage bilden dabei die Volkszahl und die Finanzkraft der Gemeinden. Steigerungen bei der Volkszahl und bei der Finanzkraft führen daher zu höheren Beitragsleistungen bei den Gemeinden.

Diese monatlichen Beiträge werden von den der Gemeinde gebührenden monatlichen Vorschüsse auf die Ertragsanteile an den gemeinschaftlichen Bundesabgaben einbehalten.

Entwicklung der Sozialhilfeumlage



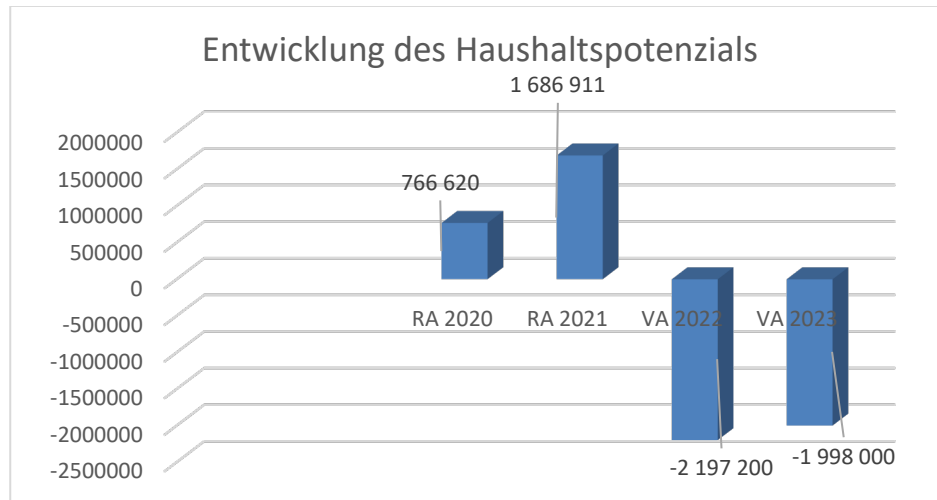
Erläuterung:

Die Gemeinden haben jährlich einen Beitrag zu den vom Land zu tragenden Kosten der Sozialhilfe, die nicht durch Kostenbeitrags- und Ersatzleistungen oder durch sonstige für Zwecke der Sozialhilfe bestimmte Zuschüsse gedeckt sind, in der Höhe von 50 % an das Land zu entrichten (§ 44 NÖ Sozialhilfe-Ausführungsgesetz – NÖ SAG).

Die Leistungen für die Sozialhilfe-Umlage werden von der Landesregierung auf die einzelnen Gemeinden nach ihrer Finanzkraft (Finanzkraft für die Umlagenberechnung) aufgeteilt.

Diese monatlichen Beiträge werden von den der Gemeinde gebührenden monatlichen Vorschüssen auf die Ertragsanteile an den gemeinschaftlichen Bundesabgaben einbehalten.

Entwicklung des Haushaltspotenzials



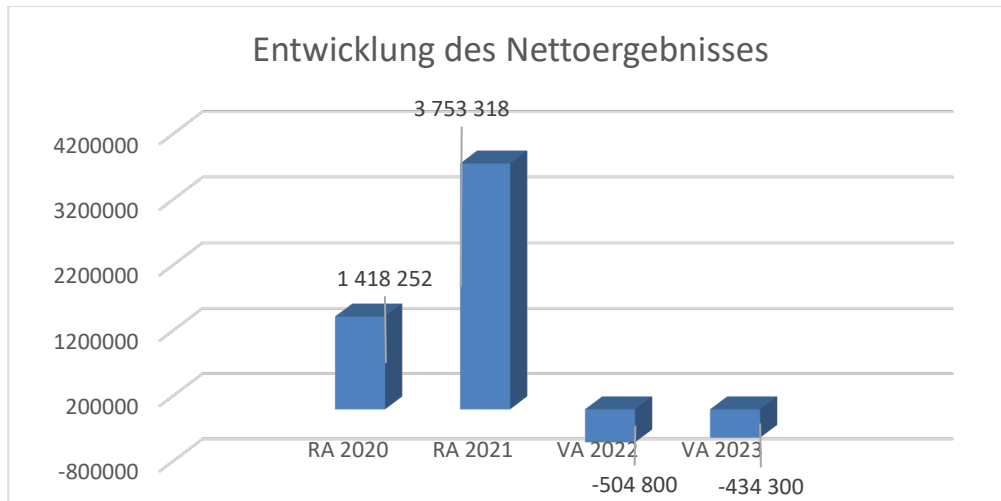
Erläuterung:

Das Haushaltspotential hat seine Grundlage in § 67 Z. 11 der NÖ Gemeindeordnung 1973 (NÖ GO 1973) und ist erstmals im Voranschlag 2020 auszuweisen. Die Angaben zu den Vorjahren entfallen daher.

Haushaltspotential: Differenz der wiederkehrenden Mittelaufbringungen abzüglich der wiederkehrenden Mittelverwendungen unter Berücksichtigung der entsprechenden Forderungen und Verbindlichkeiten.

Das Haushaltspotenzial ist eine wichtige Kenngröße und gibt die aktuelle Leistungsfähigkeit der Gemeinde wieder. Das schafft Vergleichbarkeit mit der bisherigen Rechtslage, aus der Überschüsse und Abgänge abzuleiten waren und dient der Transparenz.

Entwicklung des Nettoergebnisses



Erläuterung:

Beim Nettoergebnis (SA01) handelt es sich um das Ergebnis des Ergebnisvoranschlags und ist erstmals für das Haushaltsjahr 2020 auszuweisen. Die Angaben zu den Vorjahren entfallen daher.

Ein positives Nettoergebnis bedeutet, dass die Erträge voraussichtlich ausreichend sein werden, die Aufwendungen für die kommunalen Leistungen (inklusive des Werteverzehrs des Anlagevermögens in Form der Abschreibungen) abzudecken. Ein negatives Nettoergebnis heißt, dass dies nicht zur Gänze (in der Höhe des negativen Wertes) möglich ist.

MVAG	Mittelverwendungs- und -aufbringungsgruppen (1. Ebene)	VA 2023	VA 2022	RA 2021
211	Erträge aus der operativen Verwaltungstätigkeit	29 924 600,00	31 541 800,00	28 327 593,30
212	Erträge aus Transfers	3 300 100,00	3 899 200,00	4 277 684,25
213	Finanzerträge	9 300,00	8 400,00	4 641,06
21	Summe Erträge	33 234 000,00	35 449 400,00	32 609 918,61
221	Personalaufwand	8 481 400,00	7 953 300,00	7 044 368,84
222	Sachaufwand (ohne Transferaufwand)	15 419 200,00	17 806 700,00	13 308 242,52
223	Transferaufwand (laufende Transfers und Kapitaltransfers)	9 327 800,00	8 724 900,00	8 232 419,07
224	Finanzaufwand	439 900,00	252 700,00	271 570,56
22	Summe Aufwendungen	33 668 300,00	34 737 600,00	28 856 600,99
SA0	Saldo (0) Nettoergebnis (21 - 22)	-434 300,00	711 800,00	3 753 317,62
230	Entnahmen von Haushaltsrücklagen	4 658 200,00	3 184 800,00	7 660 554,95
240	Zuweisung an Haushaltsrücklagen	1 014 100,00	2 004 000,00	3 804 675,95
23	Summe Haushaltsrücklagen	3 644 100,00	1 180 800,00	3 855 879,00
SA00	Nettoergebnis nach Zuweisung und Entnahmen von Haushaltsrücklagen (Saldo 0 +/- SU23)	3 209 800,00	1 892 600,00	7 609 196,62

MVAG	Mittelverwendungs- und aufbringungsgruppen (1. und 2. Ebene)	VA 2023	VA 2022	RA 2021
211	Erträge aus der operativen Verwaltungstätigkeit	29 924 600,00	31 541 800,00	28 327 593,30
2111	Erträge aus eigenen Abgaben	5 561 900,00	5 415 800,00	5 094 051,34
2112	Erträge aus Ertragsanteilen	14 412 000,00	13 211 000,00	12 365 653,83
2113	Erträge aus Gebühren	6 056 000,00	5 909 800,00	5 900 399,74
2114	Erträge aus Leistungen	2 988 600,00	2 805 100,00	2 523 331,04
2115	Erträge aus Besitz und wirtschaftlicher Tätigkeit	537 900,00	523 500,00	476 022,65
2116	Erträge aus Veräußerung und sonstige Erträge	368 200,00	3 676 600,00	1 967 283,06
2117	Nicht finanzierungswirksame operative Erträge	0,00	0,00	851,64
212	Erträge aus Transfers	3 300 100,00	3 899 200,00	4 277 684,25
2121	Transferertrag von Trägern des öffentlichen Rechts	2 140 700,00	2 769 400,00	3 170 617,94
2122	Transferertrag von Beteiligungen	0,00	0,00	0,00
2123	Transferertrag von Unternehmen (mit Finanzunternehmen)	71 200,00	58 400,00	80 798,96
2124	Transferertrag von Haushalten und Organisationen ohne Erwerbscharakter	289 300,00	287 300,00	266 527,31
2125	Transferertrag vom Ausland	0,00	0,00	0,00
2126	Investitions- und Tilgungszuschüsse zwischen Unternehmungen und Betrieben der Gebietskörperschaft und der Gebietskörperschaft	0,00	0,00	0,00
2127	Nicht finanzierungswirksamer Transferertrag	798 900,00	784 100,00	759 740,04
213	Finanzerträge	9 300,00	8 400,00	4 641,06
2131	Erträge aus Zinsen	9 300,00	8 400,00	4 641,06
2132	Erträge aus Zinsen aus derivativen Finanzinstrumenten ohne Grundgeschäft	0,00	0,00	0,00
2133	Erträge aus Gewinnentnahmen von marktbestimmten Betrieben	0,00	0,00	0,00
2134	Sonstige Finanzerträge	0,00	0,00	0,00
2135	Erträge aus Dividenden/Gewinnausschüttungen	0,00	0,00	0,00
2136	Sonstige nicht finanzierungswirksame Finanzerträge	0,00	0,00	0,00
21	Summe Erträge	33 234 000,00	35 449 400,00	32 609 918,61
221	Personalaufwand	8 481 400,00	7 953 300,00	7 044 368,84
2211	Personalaufwand (Bezüge, Nebengeb., Mehrleistungen)	6 664 300,00	6 278 100,00	5 533 182,97
2212	Gesetzlicher und freiwilliger Sozialaufwand	1 817 100,00	1 675 200,00	1 511 185,87
2213	Sonstiger Personalaufwand	0,00	0,00	0,00
2214	Nicht finanzierungswirksamer Personalaufwand	0,00	0,00	0,00
222	Sachaufwand (ohne Transferaufwand)	15 419 200,00	17 806 700,00	13 308 242,52
2221	Gebrauchs- und Verbrauchsgüter, Handelswaren	2 009 900,00	1 939 900,00	1 562 168,19
2222	Verwaltungs- und Betriebsaufwand	2 219 400,00	1 846 000,00	1 151 069,28
2223	Leasing- und Mietaufwand	268 100,00	260 100,00	240 174,07
2224	Instandhaltung	1 507 200,00	1 359 900,00	778 385,66
2225	Sonstiger Sachaufwand	5 135 300,00	8 287 900,00	5 400 111,85
2226	Nicht finanzierungswirksamer Sachaufwand	4 279 300,00	4 112 900,00	4 176 333,47

MVAG	Mittelverwendungs- und aufbringungsgruppen (1. und 2. Ebene)	VA 2023	VA 2022	RA 2021
223	Transferaufwand (laufende Transfers und Kapitaltransfers)	9 327 800,00	8 724 900,00	8 232 419,07
2231	Transferaufwand an Träger des öffentlichen Rechts	8 631 600,00	8 009 900,00	7 548 248,93
2232	Transferaufwand an Beteiligungen	0,00	0,00	0,00
2233	Transferaufwand an Unternehmen (mit Finanzunternehmen)	330 400,00	345 700,00	308 207,46
2234	Transferaufwand an Haushalte und Organisationen ohne Erwerbscharakter	365 800,00	369 300,00	375 962,68
2235	Transferaufwand an das Ausland	0,00	0,00	0,00
2236	Investitions- und Tilgungszuschüsse zwischen Unternehmungen und Betrieben der Gebietskörperschaft und der Gebietskörperschaft	0,00	0,00	0,00
2237	Nicht finanzierungswirksamer Transferaufwand	0,00	0,00	0,00
224	Finanzaufwand	439 900,00	252 700,00	271 570,56
2241	Zinsen aus Finanzschulden, Finanzierungsleasing, Forderungskauf und derivativen Finanzinstrumenten mit Grundgeschäft	425 100,00	238 600,00	262 258,80
2242	Zinsen und sonstige Aufwendungen aus derivativen Finanzinstrumenten ohne Grundgeschäft	0,00	0,00	0,00
2243	Gewinnentnahmen von Unternehmungen und marktbestimmten Betrieben der Gebietskörperschaft (innerhalb der Gebietskörperschaft)	0,00	0,00	0,00
2244	Sonstiger Finanzaufwand	14 800,00	14 100,00	9 311,76
2245	Nicht finanzierungswirksamer Finanzaufwand	0,00	0,00	0,00
22	Summe Aufwendungen	33 668 300,00	34 737 600,00	28 856 600,99
SA0	Saldo (0) Nettoergebnis (21 - 22)	-434 300,00	711 800,00	3 753 317,62
230	Entnahmen von Haushaltsrücklagen	4 658 200,00	3 184 800,00	7 660 554,95
2301	Entnahmen von Haushaltsrücklagen	4 658 200,00	3 184 800,00	7 660 554,95
240	Zuweisung an Haushaltsrücklagen	1 014 100,00	2 004 000,00	3 804 675,95
2401	Zuweisung an Haushaltsrücklagen	1 014 100,00	2 004 000,00	3 804 675,95
23	Summe Haushaltsrücklagen	3 644 100,00	1 180 800,00	3 855 879,00
SA00	Nettoergebnis nach Zuweisung und Entnahmen von Haushaltsrücklagen (Saldo 0 +/- SU23)	3 209 800,00	1 892 600,00	7 609 196,62

MVAG	Mittelverwendungs- und -aufbringungsgruppen (1. Ebene)	VA 2023	VA 2022	RA 2021
211	Erträge aus der operativen Verwaltungstätigkeit	28 349 900,00	26 915 600,00	26 062 161,42
212	Erträge aus Transfers	3 300 100,00	3 899 200,00	4 277 684,25
213	Finanzerträge	9 300,00	8 400,00	4 641,06
21	Summe Erträge	31 659 300,00	30 823 200,00	30 344 486,73
221	Personalaufwand	8 481 400,00	7 953 300,00	7 044 368,84
222	Sachaufwand (ohne Transferaufwand)	13 864 900,00	13 141 000,00	11 034 635,31
223	Transferaufwand (laufende Transfers und Kapitaltransfers)	9 327 800,00	8 724 900,00	8 232 419,07
224	Finanzaufwand	439 900,00	252 700,00	271 570,56
22	Summe Aufwendungen	32 114 000,00	30 071 900,00	26 582 993,78
SA0	Saldo (0) Nettoergebnis (21 - 22)	-454 700,00	751 300,00	3 761 492,95
230	Entnahmen von Haushaltsrücklagen	4 658 200,00	3 184 800,00	7 660 554,95
240	Zuweisung an Haushaltsrücklagen	1 014 100,00	2 004 000,00	3 804 675,95
23	Summe Haushaltsrücklagen	3 644 100,00	1 180 800,00	3 855 879,00
SA00	Nettoergebnis nach Zuweisung und Entnahmen von Haushaltsrücklagen (Saldo 0 +/- SU23)	3 189 400,00	1 932 100,00	7 617 371,95

MVAG	Mittelverwendungs- und aufbringungsgruppen (1. und 2. Ebene)	VA 2023	VA 2022	RA 2021
211	Erträge aus der operativen Verwaltungstätigkeit	28 349 900,00	26 915 600,00	26 062 161,42
2111	Erträge aus eigenen Abgaben	5 561 900,00	5 415 800,00	5 094 051,34
2112	Erträge aus Ertragsanteilen	14 412 000,00	13 211 000,00	12 365 653,83
2113	Erträge aus Gebühren	6 056 000,00	5 909 800,00	5 900 399,74
2114	Erträge aus Leistungen	1 421 900,00	1 491 000,00	1 158 979,46
2115	Erträge aus Besitz und wirtschaftlicher Tätigkeit	537 900,00	523 500,00	476 022,65
2116	Erträge aus Veräußerung und sonstige Erträge	360 200,00	364 500,00	1 066 202,76
2117	Nicht finanzierungswirksame operative Erträge	0,00	0,00	851,64
212	Erträge aus Transfers	3 300 100,00	3 899 200,00	4 277 684,25
2121	Transferertrag von Trägern des öffentlichen Rechts	2 140 700,00	2 769 400,00	3 170 617,94
2122	Transferertrag von Beteiligungen	0,00	0,00	0,00
2123	Transferertrag von Unternehmen (mit Finanzunternehmen)	71 200,00	58 400,00	80 798,96
2124	Transferertrag von Haushalten und Organisationen ohne Erwerbscharakter	289 300,00	287 300,00	266 527,31
2125	Transferertrag vom Ausland	0,00	0,00	0,00
2126	Investitions- und Tilgungszuschüsse zwischen Unternehmungen und Betrieben der Gebietskörperschaft und der Gebietskörperschaft	0,00	0,00	0,00
2127	Nicht finanzierungswirksamer Transferertrag	798 900,00	784 100,00	759 740,04
213	Finanzerträge	9 300,00	8 400,00	4 641,06
2131	Erträge aus Zinsen	9 300,00	8 400,00	4 641,06
2132	Erträge aus Zinsen aus derivativen Finanzinstrumenten ohne Grundgeschäft	0,00	0,00	0,00
2133	Erträge aus Gewinnentnahmen von marktbestimmten Betrieben	0,00	0,00	0,00
2134	Sonstige Finanzerträge	0,00	0,00	0,00
2135	Erträge aus Dividenden/Gewinnausschüttungen	0,00	0,00	0,00
2136	Sonstige nicht finanzierungswirksame Finanzerträge	0,00	0,00	0,00
21	Summe Erträge	31 659 300,00	30 823 200,00	30 344 486,73
221	Personalaufwand	8 481 400,00	7 953 300,00	7 044 368,84
2211	Personalaufwand (Bezüge, Nebengeb., Mehrleistungen)	6 664 300,00	6 278 100,00	5 533 182,97
2212	Gesetzlicher und freiwilliger Sozialaufwand	1 817 100,00	1 675 200,00	1 511 185,87
2213	Sonstiger Personalaufwand	0,00	0,00	0,00
2214	Nicht finanzierungswirksamer Personalaufwand	0,00	0,00	0,00
222	Sachaufwand (ohne Transferaufwand)	13 864 900,00	13 141 000,00	11 034 635,31
2221	Gebrauchs- und Verbrauchsgüter, Handelswaren	2 009 900,00	1 939 900,00	1 562 168,19
2222	Verwaltungs- und Betriebsaufwand	2 219 400,00	1 846 000,00	1 151 069,28
2223	Leasing- und Mietaufwand	268 100,00	260 100,00	240 174,07
2224	Instandhaltung	1 507 200,00	1 359 900,00	778 385,66
2225	Sonstiger Sachaufwand	3 581 000,00	3 622 200,00	3 126 504,64
2226	Nicht finanzierungswirksamer Sachaufwand	4 279 300,00	4 112 900,00	4 176 333,47

MVAG	Mittelverwendungs- und aufbringungsgruppen (1. und 2. Ebene)	VA 2023	VA 2022	RA 2021
223	Transferaufwand (laufende Transfers und Kapitaltransfers)	9 327 800,00	8 724 900,00	8 232 419,07
2231	Transferaufwand an Träger des öffentlichen Rechts	8 631 600,00	8 009 900,00	7 548 248,93
2232	Transferaufwand an Beteiligungen	0,00	0,00	0,00
2233	Transferaufwand an Unternehmen (mit Finanzunternehmen)	330 400,00	345 700,00	308 207,46
2234	Transferaufwand an Haushalte und Organisationen ohne Erwerbscharakter	365 800,00	369 300,00	375 962,68
2235	Transferaufwand an das Ausland	0,00	0,00	0,00
2236	Investitions- und Tilgungszuschüsse zwischen Unternehmungen und Betrieben der Gebietskörperschaft und der Gebietskörperschaft	0,00	0,00	0,00
2237	Nicht finanzierungswirksamer Transferaufwand	0,00	0,00	0,00
224	Finanzaufwand	439 900,00	252 700,00	271 570,56
2241	Zinsen aus Finanzschulden, Finanzierungsleasing, Forderungskauf und derivativen Finanzinstrumenten mit Grundgeschäft	425 100,00	238 600,00	262 258,80
2242	Zinsen und sonstige Aufwendungen aus derivativen Finanzinstrumenten ohne Grundgeschäft	0,00	0,00	0,00
2243	Gewinnentnahmen von Unternehmungen und marktbestimmten Betrieben der Gebietskörperschaft (innerhalb der Gebietskörperschaft)	0,00	0,00	0,00
2244	Sonstiger Finanzaufwand	14 800,00	14 100,00	9 311,76
2245	Nicht finanzierungswirksamer Finanzaufwand	0,00	0,00	0,00
22	Summe Aufwendungen	32 114 000,00	30 071 900,00	26 582 993,78
SA0	Saldo (0) Nettoergebnis (21 - 22)	-454 700,00	751 300,00	3 761 492,95
230	Entnahmen von Haushaltsrücklagen	4 658 200,00	3 184 800,00	7 660 554,95
2301	Entnahmen von Haushaltsrücklagen	4 658 200,00	3 184 800,00	7 660 554,95
240	Zuweisung an Haushaltsrücklagen	1 014 100,00	2 004 000,00	3 804 675,95
2401	Zuweisung an Haushaltsrücklagen	1 014 100,00	2 004 000,00	3 804 675,95
23	Summe Haushaltsrücklagen	3 644 100,00	1 180 800,00	3 855 879,00
SA00	Nettoergebnis nach Zuweisung und Entnahmen von Haushaltsrücklagen (Saldo 0 +/- SU23)	3 189 400,00	1 932 100,00	7 617 371,95

Vertretungskörper und allgemeine Verwaltung (Gruppe 0)

MVAG	Mittelverwendungs- und -aufbringungsgruppen (1. und 2. Ebene)	VA 2023	VA 2022	RA 2021
211	Erträge aus der operativen Verwaltungstätigkeit	613 700,00	476 500,00	411 189,16
2111	Erträge aus eigenen Abgaben	0,00	0,00	0,00
2112	Erträge aus Ertragsanteilen	0,00	0,00	0,00
2113	Erträge aus Gebühren	0,00	0,00	0,00
2114	Erträge aus Leistungen	415 800,00	286 100,00	306 064,53
2115	Erträge aus Besitz und wirtschaftlicher Tätigkeit	41 700,00	38 200,00	14 272,93
2116	Erträge aus Veräußerung und sonstige Erträge	156 200,00	152 200,00	90 851,70
2117	Nicht finanzierungswirksame operative Erträge	0,00	0,00	0,00
212	Erträge aus Transfers	14 500,00	31 400,00	44 129,39
2121	Transferertrag von Trägern des öffentlichen Rechts	1 600,00	18 500,00	16 377,30
2122	Transferertrag von Beteiligungen	0,00	0,00	0,00
2123	Transferertrag von Unternehmen (mit Finanzunternehmen)	0,00	200,00	0,00
2124	Transferertrag von Haushalten und Organisationen ohne Erwerbscharakter	5 000,00	4 000,00	19 017,15
2125	Transferertrag vom Ausland	0,00	0,00	0,00
2126	Investitions- und Tilgungszuschüsse zwischen Unternehmungen und Betrieben der Gebietskörperschaft und der Gebietskörperschaft	0,00	0,00	0,00
2127	Nicht finanzierungswirksamer Transferertrag	7 900,00	8 700,00	8 734,94
213	Finanzerträge	0,00	0,00	0,00
2131	Erträge aus Zinsen	0,00	0,00	0,00
2132	Erträge aus Zinsen aus derivativen Finanzinstrumenten ohne Grundgeschäft	0,00	0,00	0,00
2133	Erträge aus Gewinnentnahmen von marktbestimmten Betrieben	0,00	0,00	0,00
2134	Sonstige Finanzerträge	0,00	0,00	0,00
2135	Erträge aus Dividenden/Gewinnausschüttungen	0,00	0,00	0,00
2136	Sonstige nicht finanzierungswirksame Finanzerträge	0,00	0,00	0,00
21	Summe Erträge	628 200,00	507 900,00	455 318,55
221	Personalaufwand	1 947 200,00	1 737 700,00	1 621 431,63
2211	Personalaufwand (Bezüge, Nebengeb., Mehrleistungen)	1 540 500,00	1 379 600,00	1 294 681,35
2212	Gesetzlicher und freiwilliger Sozialaufwand	406 700,00	358 100,00	326 750,28
2213	Sonstiger Personalaufwand	0,00	0,00	0,00
2214	Nicht finanzierungswirksamer Personalaufwand	0,00	0,00	0,00
222	Sachaufwand (ohne Transferaufwand)	1 396 200,00	1 302 200,00	923 147,06
2221	Gebrauchs- und Verbrauchsgüter, Handelswaren	122 400,00	114 600,00	79 564,89
2222	Verwaltungs- und Betriebsaufwand	289 700,00	253 700,00	180 041,31

Vertretungskörper und allgemeine Verwaltung (Gruppe 0)

MVAG	Mittelverwendungs- und -aufbringungsgruppen (1. und 2. Ebene)	VA 2023	VA 2022	RA 2021
2223	Leasing- und Mietaufwand	28 400,00	21 100,00	12 847,18
2224	Instandhaltung	143 600,00	125 000,00	30 893,57
2225	Sonstiger Sachaufwand	698 400,00	696 100,00	512 683,11
2226	Nicht finanzierungswirksamer Sachaufwand	113 700,00	91 700,00	107 117,00
223	Transferaufwand (laufende Transfers und Kapitaltransfers)	565 800,00	563 100,00	504 874,90
2231	Transferaufwand an Träger des öffentlichen Rechts	488 200,00	492 400,00	431 619,49
2232	Transferaufwand an Beteiligungen	0,00	0,00	0,00
2233	Transferaufwand an Unternehmen (mit Finanzunternehmen)	8 400,00	8 200,00	7 824,96
2234	Transferaufwand an Haushalte und Organisationen ohne Erwerbscharakter	69 200,00	62 500,00	65 430,45
2235	Transferaufwand an das Ausland	0,00	0,00	0,00
2236	Investitions- und Tilgungszuschüsse zwischen Unternehmungen und Betrieben der Gebietskörperschaft und der Gebietskörperschaft	0,00	0,00	0,00
2237	Nicht finanzierungswirksamer Transferaufwand	0,00	0,00	0,00
224	Finanzaufwand	0,00	0,00	0,00
2241	Zinsen aus Finanzschulden, Finanzierungsleasing, Forderungskauf und derivativen Finanzinstrumenten mit Grundgeschäft	0,00	0,00	0,00
2242	Zinsen und sonstige Aufwendungen aus derivativen Finanzinstrumenten ohne Grundgeschäft	0,00	0,00	0,00
2243	Gewinnentnahmen von Unternehmungen und marktbestimmten Betrieben der Gebietskörperschaft (innerhalb der Gebietskörperschaft)	0,00	0,00	0,00
2244	Sonstiger Finanzaufwand	0,00	0,00	0,00
2245	Nicht finanzierungswirksamer Finanzaufwand	0,00	0,00	0,00
22	Summe Aufwendungen	3 909 200,00	3 603 000,00	3 049 453,59
SA0	Saldo (0) Nettoergebnis (21 - 22)	-3 281 000,00	-3 095 100,00	-2 594 135,04
230	Entnahmen von Haushaltsrücklagen	29 000,00	163 300,00	2 189 180,38
2301	Entnahmen von Haushaltsrücklagen	29 000,00	163 300,00	2 189 180,38
240	Zuweisung an Haushaltsrücklagen	100,00	300,00	362,00
2401	Zuweisung an Haushaltsrücklagen	100,00	300,00	362,00
23	Summe Haushaltsrücklagen	28 900,00	163 000,00	2 188 818,38
SA00	Nettoergebnis nach Zuweisung und Entnahmen von Haushaltsrücklagen (Saldo 0 +/- SU23)	-3 252 100,00	-2 932 100,00	-405 316,66

Öffentliche Ordnung und Sicherheit (Gruppe 1)

MVAG	Mittelverwendungs- und -aufbringungsgruppen (1. und 2. Ebene)	VA 2023	VA 2022	RA 2021
211	Erträge aus der operativen Verwaltungstätigkeit	700,00	1 200,00	600,60
2111	Erträge aus eigenen Abgaben	0,00	0,00	0,00
2112	Erträge aus Ertragsanteilen	0,00	0,00	0,00
2113	Erträge aus Gebühren	0,00	0,00	0,00
2114	Erträge aus Leistungen	500,00	1 000,00	529,80
2115	Erträge aus Besitz und wirtschaftlicher Tätigkeit	0,00	0,00	0,00
2116	Erträge aus Veräußerung und sonstige Erträge	200,00	200,00	70,80
2117	Nicht finanzierungswirksame operative Erträge	0,00	0,00	0,00
212	Erträge aus Transfers	12 600,00	12 800,00	12 754,21
2121	Transferertrag von Trägern des öffentlichen Rechts	0,00	0,00	0,00
2122	Transferertrag von Beteiligungen	0,00	0,00	0,00
2123	Transferertrag von Unternehmen (mit Finanzunternehmen)	0,00	0,00	0,00
2124	Transferertrag von Haushalten und Organisationen ohne Erwerbscharakter	200,00	400,00	320,00
2125	Transferertrag vom Ausland	0,00	0,00	0,00
2126	Investitions- und Tilgungszuschüsse zwischen Unternehmungen und Betrieben der Gebietskörperschaft und der Gebietskörperschaft	0,00	0,00	0,00
2127	Nicht finanzierungswirksamer Transferertrag	12 400,00	12 400,00	12 434,21
213	Finanzerträge	0,00	0,00	0,00
2131	Erträge aus Zinsen	0,00	0,00	0,00
2132	Erträge aus Zinsen aus derivativen Finanzinstrumenten ohne Grundgeschäft	0,00	0,00	0,00
2133	Erträge aus Gewinnentnahmen von marktbestimmten Betrieben	0,00	0,00	0,00
2134	Sonstige Finanzerträge	0,00	0,00	0,00
2135	Erträge aus Dividenden/Gewinnausschüttungen	0,00	0,00	0,00
2136	Sonstige nicht finanzierungswirksame Finanzerträge	0,00	0,00	0,00
21	Summe Erträge	13 300,00	14 000,00	13 354,81
221	Personalaufwand	0,00	0,00	0,00
2211	Personalaufwand (Bezüge, Nebengeb., Mehrleistungen)	0,00	0,00	0,00
2212	Gesetzlicher und freiwilliger Sozialaufwand	0,00	0,00	0,00
2213	Sonstiger Personalaufwand	0,00	0,00	0,00
2214	Nicht finanzierungswirksamer Personalaufwand	0,00	0,00	0,00
222	Sachaufwand (ohne Transferaufwand)	377 000,00	320 800,00	270 658,49
2221	Gebrauchs- und Verbrauchsgüter, Handelswaren	50 400,00	34 600,00	27 102,22
2222	Verwaltungs- und Betriebsaufwand	106 800,00	85 900,00	63 147,71

Öffentliche Ordnung und Sicherheit (Gruppe 1)

MVAG	Mittelverwendungs- und -aufbringungsgruppen (1. und 2. Ebene)	VA 2023	VA 2022	RA 2021
2223	Leasing- und Mietaufwand	1 100,00	1 100,00	1 212,95
2224	Instandhaltung	40 300,00	32 800,00	33 115,46
2225	Sonstiger Sachaufwand	56 400,00	42 800,00	20 949,20
2226	Nicht finanzierungswirksamer Sachaufwand	122 000,00	123 600,00	125 130,95
223	Transferaufwand (laufende Transfers und Kapitaltransfers)	14 600,00	14 600,00	13 920,20
2231	Transferaufwand an Träger des öffentlichen Rechts	14 600,00	14 600,00	13 920,20
2232	Transferaufwand an Beteiligungen	0,00	0,00	0,00
2233	Transferaufwand an Unternehmen (mit Finanzunternehmen)	0,00	0,00	0,00
2234	Transferaufwand an Haushalte und Organisationen ohne Erwerbscharakter	0,00	0,00	0,00
2235	Transferaufwand an das Ausland	0,00	0,00	0,00
2236	Investitions- und Tilgungszuschüsse zwischen Unternehmungen und Betrieben der Gebietskörperschaft und der Gebietskörperschaft	0,00	0,00	0,00
2237	Nicht finanzierungswirksamer Transferaufwand	0,00	0,00	0,00
224	Finanzaufwand	900,00	1 100,00	1 325,48
2241	Zinsen aus Finanzschulden, Finanzierungsleasing, Forderungskauf und derivativen Finanzinstrumenten mit Grundgeschäft	900,00	1 100,00	1 325,48
2242	Zinsen und sonstige Aufwendungen aus derivativen Finanzinstrumenten ohne Grundgeschäft	0,00	0,00	0,00
2243	Gewinnentnahmen von Unternehmungen und marktbestimmten Betrieben der Gebietskörperschaft (innerhalb der Gebietskörperschaft)	0,00	0,00	0,00
2244	Sonstiger Finanzaufwand	0,00	0,00	0,00
2245	Nicht finanzierungswirksamer Finanzaufwand	0,00	0,00	0,00
22	Summe Aufwendungen	392 500,00	336 500,00	285 904,17
SA0	Saldo (0) Nettoergebnis (21 - 22)	-379 200,00	-322 500,00	-272 549,36
230	Entnahmen von Haushaltsrücklagen	0,00	0,00	0,00
2301	Entnahmen von Haushaltsrücklagen	0,00	0,00	0,00
240	Zuweisung an Haushaltsrücklagen	0,00	0,00	0,00
2401	Zuweisung an Haushaltsrücklagen	0,00	0,00	0,00
23	Summe Haushaltsrücklagen	0,00	0,00	0,00
SA00	Nettoergebnis nach Zuweisung und Entnahmen von Haushaltsrücklagen (Saldo 0 +/- SU23)	-379 200,00	-322 500,00	-272 549,36

Unterricht, Erziehung, Sport und Wissenschaft (Gruppe 2)

MVAG	Mittelverwendungs- und -aufbringungsgruppen (1. und 2. Ebene)	VA 2023	VA 2022	RA 2021
211	Erträge aus der operativen Verwaltungstätigkeit	1 368 400,00	2 328 200,00	1 321 729,37
2111	Erträge aus eigenen Abgaben	0,00	0,00	0,00
2112	Erträge aus Ertragsanteilen	0,00	0,00	0,00
2113	Erträge aus Gebühren	0,00	0,00	0,00
2114	Erträge aus Leistungen	1 047 300,00	1 051 600,00	852 557,38
2115	Erträge aus Besitz und wirtschaftlicher Tätigkeit	249 400,00	229 200,00	190 077,73
2116	Erträge aus Veräußerung und sonstige Erträge	71 700,00	1 047 400,00	279 094,26
2117	Nicht finanzierungswirksame operative Erträge	0,00	0,00	0,00
212	Erträge aus Transfers	632 100,00	949 900,00	944 262,87
2121	Transferertrag von Trägern des öffentlichen Rechts	324 200,00	638 400,00	643 677,89
2122	Transferertrag von Beteiligungen	0,00	0,00	0,00
2123	Transferertrag von Unternehmen (mit Finanzunternehmen)	9 000,00	4 800,00	33 143,73
2124	Transferertrag von Haushalten und Organisationen ohne Erwerbscharakter	62 200,00	64 000,00	48 765,00
2125	Transferertrag vom Ausland	0,00	0,00	0,00
2126	Investitions- und Tilgungszuschüsse zwischen Unternehmungen und Betrieben der Gebietskörperschaft und der Gebietskörperschaft	0,00	0,00	0,00
2127	Nicht finanzierungswirksamer Transferertrag	236 700,00	242 700,00	218 676,25
213	Finanzerträge	0,00	0,00	474,96
2131	Erträge aus Zinsen	0,00	0,00	474,96
2132	Erträge aus Zinsen aus derivativen Finanzinstrumenten ohne Grundgeschäft	0,00	0,00	0,00
2133	Erträge aus Gewinnentnahmen von marktbestimmten Betrieben	0,00	0,00	0,00
2134	Sonstige Finanzerträge	0,00	0,00	0,00
2135	Erträge aus Dividenden/Gewinnausschüttungen	0,00	0,00	0,00
2136	Sonstige nicht finanzierungswirksame Finanzerträge	0,00	0,00	0,00
21	Summe Erträge	2 000 500,00	3 278 100,00	2 266 467,20
221	Personalaufwand	3 188 100,00	2 953 100,00	2 551 819,20
2211	Personalaufwand (Bezüge, Nebengeb., Mehrleistungen)	2 461 300,00	2 283 500,00	1 966 479,69
2212	Gesetzlicher und freiwilliger Sozialaufwand	726 800,00	669 600,00	585 339,51
2213	Sonstiger Personalaufwand	0,00	0,00	0,00
2214	Nicht finanzierungswirksamer Personalaufwand	0,00	0,00	0,00
222	Sachaufwand (ohne Transferaufwand)	3 240 700,00	3 344 600,00	3 059 430,33
2221	Gebrauchs- und Verbrauchsgüter, Handelswaren	621 200,00	613 200,00	500 777,44
2222	Verwaltungs- und Betriebsaufwand	574 200,00	519 900,00	297 624,67

Unterricht, Erziehung, Sport und Wissenschaft (Gruppe 2)

MVAG	Mittelverwendungs- und -aufbringungsgruppen (1. und 2. Ebene)	VA 2023	VA 2022	RA 2021
2223	Leasing- und Mietaufwand	48 100,00	46 000,00	42 960,68
2224	Instandhaltung	416 900,00	389 400,00	182 609,24
2225	Sonstiger Sachaufwand	441 900,00	750 000,00	994 040,95
2226	Nicht finanzierungswirksamer Sachaufwand	1 138 400,00	1 026 100,00	1 041 417,35
223	Transferaufwand (laufende Transfers und Kapitaltransfers)	1 297 900,00	1 020 100,00	797 643,05
2231	Transferaufwand an Träger des öffentlichen Rechts	1 227 500,00	949 500,00	752 493,05
2232	Transferaufwand an Beteiligungen	0,00	0,00	0,00
2233	Transferaufwand an Unternehmen (mit Finanzunternehmen)	0,00	0,00	0,00
2234	Transferaufwand an Haushalte und Organisationen ohne Erwerbscharakter	70 400,00	70 600,00	45 150,00
2235	Transferaufwand an das Ausland	0,00	0,00	0,00
2236	Investitions- und Tilgungszuschüsse zwischen Unternehmungen und Betrieben der Gebietskörperschaft und der Gebietskörperschaft	0,00	0,00	0,00
2237	Nicht finanzierungswirksamer Transferaufwand	0,00	0,00	0,00
224	Finanzaufwand	189 000,00	110 600,00	118 730,66
2241	Zinsen aus Finanzschulden, Finanzierungsleasing, Forderungskauf und derivativen Finanzinstrumenten mit Grundgeschäft	186 900,00	108 200,00	118 685,22
2242	Zinsen und sonstige Aufwendungen aus derivativen Finanzinstrumenten ohne Grundgeschäft	0,00	0,00	0,00
2243	Gewinnentnahmen von Unternehmungen und marktbestimmten Betrieben der Gebietskörperschaft (innerhalb der Gebietskörperschaft)	0,00	0,00	0,00
2244	Sonstiger Finanzaufwand	2 100,00	2 400,00	45,44
2245	Nicht finanzierungswirksamer Finanzaufwand	0,00	0,00	0,00
22	Summe Aufwendungen	7 915 700,00	7 428 400,00	6 527 623,24
SA0	Saldo (0) Nettoergebnis (21 - 22)	-5 915 200,00	-4 150 300,00	-4 261 156,04
230	Entnahmen von Haushaltsrücklagen	720 000,00	33 800,00	4 947 516,08
2301	Entnahmen von Haushaltsrücklagen	720 000,00	33 800,00	4 947 516,08
240	Zuweisung an Haushaltsrücklagen	158 800,00	158 800,00	-58 835,29
2401	Zuweisung an Haushaltsrücklagen	158 800,00	158 800,00	-58 835,29
23	Summe Haushaltsrücklagen	561 200,00	-125 000,00	5 006 351,37
SA00	Nettoergebnis nach Zuweisung und Entnahmen von Haushaltsrücklagen (Saldo 0 +/- SU23)	-5 354 000,00	-4 275 300,00	745 195,33

Kunst, Kultur und Kultus (Gruppe 3)

MVAG	Mittelverwendungs- und -aufbringungsgruppen (1. und 2. Ebene)	VA 2023	VA 2022	RA 2021
211	Erträge aus der operativen Verwaltungstätigkeit	120 800,00	116 100,00	97 493,48
2111	Erträge aus eigenen Abgaben	0,00	0,00	0,00
2112	Erträge aus Ertragsanteilen	0,00	0,00	0,00
2113	Erträge aus Gebühren	0,00	0,00	0,00
2114	Erträge aus Leistungen	76 200,00	81 100,00	71 997,95
2115	Erträge aus Besitz und wirtschaftlicher Tätigkeit	43 200,00	33 600,00	25 343,53
2116	Erträge aus Veräußerung und sonstige Erträge	1 400,00	1 400,00	152,00
2117	Nicht finanzierungswirksame operative Erträge	0,00	0,00	0,00
212	Erträge aus Transfers	67 500,00	67 000,00	75 984,64
2121	Transferertrag von Trägern des öffentlichen Rechts	0,00	600,00	20 902,32
2122	Transferertrag von Beteiligungen	0,00	0,00	0,00
2123	Transferertrag von Unternehmen (mit Finanzunternehmen)	0,00	0,00	0,00
2124	Transferertrag von Haushalten und Organisationen ohne Erwerbscharakter	45 000,00	44 000,00	33 025,96
2125	Transferertrag vom Ausland	0,00	0,00	0,00
2126	Investitions- und Tilgungszuschüsse zwischen Unternehmungen und Betrieben der Gebietskörperschaft und der Gebietskörperschaft	0,00	0,00	0,00
2127	Nicht finanzierungswirksamer Transferertrag	22 500,00	22 400,00	22 056,36
213	Finanzerträge	0,00	0,00	0,00
2131	Erträge aus Zinsen	0,00	0,00	0,00
2132	Erträge aus Zinsen aus derivativen Finanzinstrumenten ohne Grundgeschäft	0,00	0,00	0,00
2133	Erträge aus Gewinnentnahmen von marktbestimmten Betrieben	0,00	0,00	0,00
2134	Sonstige Finanzerträge	0,00	0,00	0,00
2135	Erträge aus Dividenden/Gewinnausschüttungen	0,00	0,00	0,00
2136	Sonstige nicht finanzierungswirksame Finanzerträge	0,00	0,00	0,00
21	Summe Erträge	188 300,00	183 100,00	173 478,12
221	Personalaufwand	126 200,00	119 900,00	80 812,13
2211	Personalaufwand (Bezüge, Nebengeb., Mehrleistungen)	97 700,00	98 100,00	65 850,52
2212	Gesetzlicher und freiwilliger Sozialaufwand	28 500,00	21 800,00	14 961,61
2213	Sonstiger Personalaufwand	0,00	0,00	0,00
2214	Nicht finanzierungswirksamer Personalaufwand	0,00	0,00	0,00
222	Sachaufwand (ohne Transferaufwand)	413 400,00	422 100,00	258 241,64
2221	Gebrauchs- und Verbrauchsgüter, Handelswaren	29 000,00	30 200,00	21 392,58
2222	Verwaltungs- und Betriebsaufwand	54 600,00	50 500,00	25 289,41

Kunst, Kultur und Kultus (Gruppe 3)

MVAG	Mittelverwendungs- und -aufbringungsgruppen (1. und 2. Ebene)	VA 2023	VA 2022	RA 2021
2223	Leasing- und Mietaufwand	8 000,00	7 800,00	5 523,34
2224	Instandhaltung	29 300,00	26 300,00	10 184,38
2225	Sonstiger Sachaufwand	217 500,00	236 700,00	123 449,00
2226	Nicht finanzierungswirksamer Sachaufwand	75 000,00	70 600,00	72 402,93
223	Transferaufwand (laufende Transfers und Kapitaltransfers)	330 200,00	237 200,00	295 312,89
2231	Transferaufwand an Träger des öffentlichen Rechts	282 200,00	192 800,00	255 331,94
2232	Transferaufwand an Beteiligungen	0,00	0,00	0,00
2233	Transferaufwand an Unternehmen (mit Finanzunternehmen)	0,00	0,00	0,00
2234	Transferaufwand an Haushalte und Organisationen ohne Erwerbscharakter	48 000,00	44 400,00	39 980,95
2235	Transferaufwand an das Ausland	0,00	0,00	0,00
2236	Investitions- und Tilgungszuschüsse zwischen Unternehmungen und Betrieben der Gebietskörperschaft und der Gebietskörperschaft	0,00	0,00	0,00
2237	Nicht finanzierungswirksamer Transferaufwand	0,00	0,00	0,00
224	Finanzaufwand	0,00	0,00	0,00
2241	Zinsen aus Finanzschulden, Finanzierungsleasing, Forderungskauf und derivativen Finanzinstrumenten mit Grundgeschäft	0,00	0,00	0,00
2242	Zinsen und sonstige Aufwendungen aus derivativen Finanzinstrumenten ohne Grundgeschäft	0,00	0,00	0,00
2243	Gewinnentnahmen von Unternehmungen und marktbestimmten Betrieben der Gebietskörperschaft (innerhalb der Gebietskörperschaft)	0,00	0,00	0,00
2244	Sonstiger Finanzaufwand	0,00	0,00	0,00
2245	Nicht finanzierungswirksamer Finanzaufwand	0,00	0,00	0,00
22	Summe Aufwendungen	869 800,00	779 200,00	634 366,66
SA0	Saldo (0) Nettoergebnis (21 - 22)	-681 500,00	-596 100,00	-460 888,54
230	Entnahmen von Haushaltsrücklagen	0,00	0,00	0,00
2301	Entnahmen von Haushaltsrücklagen	0,00	0,00	0,00
240	Zuweisung an Haushaltsrücklagen	0,00	0,00	0,00
2401	Zuweisung an Haushaltsrücklagen	0,00	0,00	0,00
23	Summe Haushaltsrücklagen	0,00	0,00	0,00
SA00	Nettoergebnis nach Zuweisung und Entnahmen von Haushaltsrücklagen (Saldo 0 +/- SU23)	-681 500,00	-596 100,00	-460 888,54

Soziale Wohlfahrt und Wohnbauförderung (Gruppe 4)

MVAG	Mittelverwendungs- und -aufbringungsgruppen (1. und 2. Ebene)	VA 2023	VA 2022	RA 2021
211	Erträge aus der operativen Verwaltungstätigkeit	30 000,00	30 000,00	58,00
2111	Erträge aus eigenen Abgaben	0,00	0,00	0,00
2112	Erträge aus Ertragsanteilen	0,00	0,00	0,00
2113	Erträge aus Gebühren	0,00	0,00	0,00
2114	Erträge aus Leistungen	30 000,00	30 000,00	58,00
2115	Erträge aus Besitz und wirtschaftlicher Tätigkeit	0,00	0,00	0,00
2116	Erträge aus Veräußerung und sonstige Erträge	0,00	0,00	0,00
2117	Nicht finanzierungswirksame operative Erträge	0,00	0,00	0,00
212	Erträge aus Transfers	1 000,00	0,00	0,00
2121	Transferertrag von Trägern des öffentlichen Rechts	0,00	0,00	0,00
2122	Transferertrag von Beteiligungen	0,00	0,00	0,00
2123	Transferertrag von Unternehmen (mit Finanzunternehmen)	0,00	0,00	0,00
2124	Transferertrag von Haushalten und Organisationen ohne Erwerbscharakter	1 000,00	0,00	0,00
2125	Transferertrag vom Ausland	0,00	0,00	0,00
2126	Investitions- und Tilgungszuschüsse zwischen Unternehmungen und Betrieben der Gebietskörperschaft und der Gebietskörperschaft	0,00	0,00	0,00
2127	Nicht finanzierungswirksamer Transferertrag	0,00	0,00	0,00
213	Finanzerträge	0,00	0,00	851,33
2131	Erträge aus Zinsen	0,00	0,00	851,33
2132	Erträge aus Zinsen aus derivativen Finanzinstrumenten ohne Grundgeschäft	0,00	0,00	0,00
2133	Erträge aus Gewinnentnahmen von marktbestimmten Betrieben	0,00	0,00	0,00
2134	Sonstige Finanzerträge	0,00	0,00	0,00
2135	Erträge aus Dividenden/Gewinnausschüttungen	0,00	0,00	0,00
2136	Sonstige nicht finanzierungswirksame Finanzerträge	0,00	0,00	0,00
21	Summe Erträge	31 000,00	30 000,00	909,33
221	Personalaufwand	0,00	0,00	0,00
2211	Personalaufwand (Bezüge, Nebengeb., Mehrleistungen)	0,00	0,00	0,00
2212	Gesetzlicher und freiwilliger Sozialaufwand	0,00	0,00	0,00
2213	Sonstiger Personalaufwand	0,00	0,00	0,00
2214	Nicht finanzierungswirksamer Personalaufwand	0,00	0,00	0,00
222	Sachaufwand (ohne Transferaufwand)	18 500,00	16 600,00	10 060,17
2221	Gebrauchs- und Verbrauchsgüter, Handelswaren	9 500,00	9 300,00	5 665,00
2222	Verwaltungs- und Betriebsaufwand	0,00	0,00	0,00

Soziale Wohlfahrt und Wohnbauförderung (Gruppe 4)

MVAG	Mittelverwendungs- und -aufbringungsgruppen (1. und 2. Ebene)	VA 2023	VA 2022	RA 2021
2223	Leasing- und Mietaufwand	7 500,00	0,00	0,00
2224	Instandhaltung	0,00	0,00	0,00
2225	Sonstiger Sachaufwand	1 500,00	7 300,00	4 395,17
2226	Nicht finanzierungswirksamer Sachaufwand	0,00	0,00	0,00
223	Transferaufwand (laufende Transfers und Kapitaltransfers)	2 813 800,00	2 699 600,00	2 528 129,12
2231	Transferaufwand an Träger des öffentlichen Rechts	2 692 000,00	2 578 000,00	2 451 710,98
2232	Transferaufwand an Beteiligungen	0,00	0,00	0,00
2233	Transferaufwand an Unternehmen (mit Finanzunternehmen)	0,00	0,00	0,00
2234	Transferaufwand an Haushalte und Organisationen ohne Erwerbscharakter	121 800,00	121 600,00	76 418,14
2235	Transferaufwand an das Ausland	0,00	0,00	0,00
2236	Investitions- und Tilgungszuschüsse zwischen Unternehmungen und Betrieben der Gebietskörperschaft und der Gebietskörperschaft	0,00	0,00	0,00
2237	Nicht finanzierungswirksamer Transferaufwand	0,00	0,00	0,00
224	Finanzaufwand	0,00	0,00	0,00
2241	Zinsen aus Finanzschulden, Finanzierungsleasing, Forderungskauf und derivativen Finanzinstrumenten mit Grundgeschäft	0,00	0,00	0,00
2242	Zinsen und sonstige Aufwendungen aus derivativen Finanzinstrumenten ohne Grundgeschäft	0,00	0,00	0,00
2243	Gewinnentnahmen von Unternehmungen und marktbestimmten Betrieben der Gebietskörperschaft (innerhalb der Gebietskörperschaft)	0,00	0,00	0,00
2244	Sonstiger Finanzaufwand	0,00	0,00	0,00
2245	Nicht finanzierungswirksamer Finanzaufwand	0,00	0,00	0,00
22	Summe Aufwendungen	2 832 300,00	2 716 200,00	2 538 189,29
SA0	Saldo (0) Nettoergebnis (21 - 22)	-2 801 300,00	-2 686 200,00	-2 537 279,96
230	Entnahmen von Haushaltsrücklagen	0,00	0,00	0,00
2301	Entnahmen von Haushaltsrücklagen	0,00	0,00	0,00
240	Zuweisung an Haushaltsrücklagen	0,00	0,00	638,50
2401	Zuweisung an Haushaltsrücklagen	0,00	0,00	638,50
23	Summe Haushaltsrücklagen	0,00	0,00	-638,50
SA00	Nettoergebnis nach Zuweisung und Entnahmen von Haushaltsrücklagen (Saldo 0 +/- SU23)	-2 801 300,00	-2 686 200,00	-2 537 918,46

Gesundheit (Gruppe 5)

MVAG	Mittelverwendungs- und -aufbringungsgruppen (1. und 2. Ebene)	VA 2023	VA 2022	RA 2021
211	Erträge aus der operativen Verwaltungstätigkeit	14 300,00	16 600,00	15 320,00
2111	Erträge aus eigenen Abgaben	0,00	0,00	0,00
2112	Erträge aus Ertragsanteilen	0,00	0,00	0,00
2113	Erträge aus Gebühren	0,00	0,00	0,00
2114	Erträge aus Leistungen	500,00	2 800,00	1 512,00
2115	Erträge aus Besitz und wirtschaftlicher Tätigkeit	0,00	0,00	0,00
2116	Erträge aus Veräußerung und sonstige Erträge	13 800,00	13 800,00	13 808,00
2117	Nicht finanzierungswirksame operative Erträge	0,00	0,00	0,00
212	Erträge aus Transfers	78 700,00	287 200,00	166 711,20
2121	Transferertrag von Trägern des öffentlichen Rechts	77 200,00	286 700,00	153 741,20
2122	Transferertrag von Beteiligungen	0,00	0,00	0,00
2123	Transferertrag von Unternehmen (mit Finanzunternehmen)	0,00	0,00	0,00
2124	Transferertrag von Haushalten und Organisationen ohne Erwerbscharakter	1 500,00	500,00	12 970,00
2125	Transferertrag vom Ausland	0,00	0,00	0,00
2126	Investitions- und Tilgungszuschüsse zwischen Unternehmungen und Betrieben der Gebietskörperschaft und der Gebietskörperschaft	0,00	0,00	0,00
2127	Nicht finanzierungswirksamer Transferertrag	0,00	0,00	0,00
213	Finanzerträge	0,00	0,00	0,00
2131	Erträge aus Zinsen	0,00	0,00	0,00
2132	Erträge aus Zinsen aus derivativen Finanzinstrumenten ohne Grundgeschäft	0,00	0,00	0,00
2133	Erträge aus Gewinnentnahmen von marktbestimmten Betrieben	0,00	0,00	0,00
2134	Sonstige Finanzerträge	0,00	0,00	0,00
2135	Erträge aus Dividenden/Gewinnausschüttungen	0,00	0,00	0,00
2136	Sonstige nicht finanzierungswirksame Finanzerträge	0,00	0,00	0,00
21	Summe Erträge	93 000,00	303 800,00	182 031,20
221	Personalaufwand	58 500,00	54 200,00	6 931,20
2211	Personalaufwand (Bezüge, Nebengeb., Mehrleistungen)	47 100,00	44 600,00	6 931,20
2212	Gesetzlicher und freiwilliger Sozialaufwand	11 400,00	9 600,00	0,00
2213	Sonstiger Personalaufwand	0,00	0,00	0,00
2214	Nicht finanzierungswirksamer Personalaufwand	0,00	0,00	0,00
222	Sachaufwand (ohne Transferaufwand)	130 800,00	151 100,00	117 946,05
2221	Gebrauchs- und Verbrauchsgüter, Handelswaren	1 500,00	11 000,00	367,80
2222	Verwaltungs- und Betriebsaufwand	3 800,00	2 900,00	1 167,59

Gesundheit (Gruppe 5)

MVAG	Mittelverwendungs- und -aufbringungsgruppen (1. und 2. Ebene)	VA 2023	VA 2022	RA 2021
2223	Leasing- und Mietaufwand	49 100,00	54 100,00	49 090,52
2224	Instandhaltung	0,00	0,00	0,00
2225	Sonstiger Sachaufwand	73 900,00	81 300,00	65 318,96
2226	Nicht finanzierungswirksamer Sachaufwand	2 500,00	1 800,00	2 001,18
223	Transferaufwand (laufende Transfers und Kapitaltransfers)	3 727 800,00	3 627 900,00	3 606 085,99
2231	Transferaufwand an Träger des öffentlichen Rechts	3 724 800,00	3 610 900,00	3 478 795,79
2232	Transferaufwand an Beteiligungen	0,00	0,00	0,00
2233	Transferaufwand an Unternehmen (mit Finanzunternehmen)	0,00	0,00	0,00
2234	Transferaufwand an Haushalte und Organisationen ohne Erwerbscharakter	3 000,00	17 000,00	127 290,20
2235	Transferaufwand an das Ausland	0,00	0,00	0,00
2236	Investitions- und Tilgungszuschüsse zwischen Unternehmungen und Betrieben der Gebietskörperschaft und der Gebietskörperschaft	0,00	0,00	0,00
2237	Nicht finanzierungswirksamer Transferaufwand	0,00	0,00	0,00
224	Finanzaufwand	8 500,00	12 000,00	8 532,43
2241	Zinsen aus Finanzschulden, Finanzierungsleasing, Forderungskauf und derivativen Finanzinstrumenten mit Grundgeschäft	8 500,00	12 000,00	8 532,43
2242	Zinsen und sonstige Aufwendungen aus derivativen Finanzinstrumenten ohne Grundgeschäft	0,00	0,00	0,00
2243	Gewinnentnahmen von Unternehmungen und marktbestimmten Betrieben der Gebietskörperschaft (innerhalb der Gebietskörperschaft)	0,00	0,00	0,00
2244	Sonstiger Finanzaufwand	0,00	0,00	0,00
2245	Nicht finanzierungswirksamer Finanzaufwand	0,00	0,00	0,00
22	Summe Aufwendungen	3 925 600,00	3 845 200,00	3 739 495,67
SA0	Saldo (0) Nettoergebnis (21 - 22)	-3 832 600,00	-3 541 400,00	-3 557 464,47
230	Entnahmen von Haushaltsrücklagen	0,00	0,00	0,00
2301	Entnahmen von Haushaltsrücklagen	0,00	0,00	0,00
240	Zuweisung an Haushaltsrücklagen	0,00	0,00	0,00
2401	Zuweisung an Haushaltsrücklagen	0,00	0,00	0,00
23	Summe Haushaltsrücklagen	0,00	0,00	0,00
SA00	Nettoergebnis nach Zuweisung und Entnahmen von Haushaltsrücklagen (Saldo 0 +/- SU23)	-3 832 600,00	-3 541 400,00	-3 557 464,47

Straßen- und Wasserbau, Verkehr (Gruppe 6)

MVAG	Mittelverwendungs- und -aufbringungsgruppen (1. und 2. Ebene)	VA 2023	VA 2022	RA 2021
211	Erträge aus der operativen Verwaltungstätigkeit	3 000,00	12 500,00	26 341,46
2111	Erträge aus eigenen Abgaben	0,00	0,00	0,00
2112	Erträge aus Ertragsanteilen	0,00	0,00	0,00
2113	Erträge aus Gebühren	0,00	0,00	0,00
2114	Erträge aus Leistungen	0,00	0,00	0,00
2115	Erträge aus Besitz und wirtschaftlicher Tätigkeit	500,00	0,00	0,00
2116	Erträge aus Veräußerung und sonstige Erträge	2 500,00	12 500,00	25 489,82
2117	Nicht finanzierungswirksame operative Erträge	0,00	0,00	851,64
212	Erträge aus Transfers	421 500,00	378 400,00	410 273,62
2121	Transferertrag von Trägern des öffentlichen Rechts	206 700,00	163 800,00	215 491,11
2122	Transferertrag von Beteiligungen	0,00	0,00	0,00
2123	Transferertrag von Unternehmen (mit Finanzunternehmen)	0,00	0,00	0,00
2124	Transferertrag von Haushalten und Organisationen ohne Erwerbscharakter	170 000,00	170 000,00	149 706,59
2125	Transferertrag vom Ausland	0,00	0,00	0,00
2126	Investitions- und Tilgungszuschüsse zwischen Unternehmungen und Betrieben der Gebietskörperschaft und der Gebietskörperschaft	0,00	0,00	0,00
2127	Nicht finanzierungswirksamer Transferertrag	44 800,00	44 600,00	45 075,92
213	Finanzerträge	0,00	0,00	0,00
2131	Erträge aus Zinsen	0,00	0,00	0,00
2132	Erträge aus Zinsen aus derivativen Finanzinstrumenten ohne Grundgeschäft	0,00	0,00	0,00
2133	Erträge aus Gewinnentnahmen von marktbestimmten Betrieben	0,00	0,00	0,00
2134	Sonstige Finanzerträge	0,00	0,00	0,00
2135	Erträge aus Dividenden/Gewinnausschüttungen	0,00	0,00	0,00
2136	Sonstige nicht finanzierungswirksame Finanzerträge	0,00	0,00	0,00
21	Summe Erträge	424 500,00	390 900,00	436 615,08
221	Personalaufwand	66 900,00	62 900,00	29 014,05
2211	Personalaufwand (Bezüge, Nebengeb., Mehrleistungen)	53 700,00	50 200,00	23 134,04
2212	Gesetzlicher und freiwilliger Sozialaufwand	13 200,00	12 700,00	5 880,01
2213	Sonstiger Personalaufwand	0,00	0,00	0,00
2214	Nicht finanzierungswirksamer Personalaufwand	0,00	0,00	0,00
222	Sachaufwand (ohne Transferaufwand)	1 400 200,00	1 326 700,00	1 199 217,03
2221	Gebrauchs- und Verbrauchsgüter, Handelswaren	39 800,00	53 100,00	22 064,68
2222	Verwaltungs- und Betriebsaufwand	2 900,00	2 500,00	1 841,71

Straßen- und Wasserbau, Verkehr (Gruppe 6)

MVAG	Mittelverwendungs- und -aufbringungsgruppen (1. und 2. Ebene)	VA 2023	VA 2022	RA 2021
2223	Leasing- und Mietaufwand	13 700,00	23 400,00	33 689,51
2224	Instandhaltung	207 500,00	147 500,00	74 461,89
2225	Sonstiger Sachaufwand	214 000,00	196 900,00	136 115,05
2226	Nicht finanzierungswirksamer Sachaufwand	922 300,00	903 300,00	931 044,19
223	Transferaufwand (laufende Transfers und Kapitaltransfers)	17 300,00	19 700,00	19 578,00
2231	Transferaufwand an Träger des öffentlichen Rechts	17 300,00	19 700,00	19 578,00
2232	Transferaufwand an Beteiligungen	0,00	0,00	0,00
2233	Transferaufwand an Unternehmen (mit Finanzunternehmen)	0,00	0,00	0,00
2234	Transferaufwand an Haushalte und Organisationen ohne Erwerbscharakter	0,00	0,00	0,00
2235	Transferaufwand an das Ausland	0,00	0,00	0,00
2236	Investitions- und Tilgungszuschüsse zwischen Unternehmungen und Betrieben der Gebietskörperschaft und der Gebietskörperschaft	0,00	0,00	0,00
2237	Nicht finanzierungswirksamer Transferaufwand	0,00	0,00	0,00
224	Finanzaufwand	43 000,00	27 100,00	30 189,99
2241	Zinsen aus Finanzschulden, Finanzierungsleasing, Forderungskauf und derivativen Finanzinstrumenten mit Grundgeschäft	43 000,00	27 100,00	30 189,99
2242	Zinsen und sonstige Aufwendungen aus derivativen Finanzinstrumenten ohne Grundgeschäft	0,00	0,00	0,00
2243	Gewinnentnahmen von Unternehmungen und marktbestimmten Betrieben der Gebietskörperschaft (innerhalb der Gebietskörperschaft)	0,00	0,00	0,00
2244	Sonstiger Finanzaufwand	0,00	0,00	0,00
2245	Nicht finanzierungswirksamer Finanzaufwand	0,00	0,00	0,00
22	Summe Aufwendungen	1 527 400,00	1 436 400,00	1 277 999,07
SA0	Saldo (0) Nettoergebnis (21 - 22)	-1 102 900,00	-1 045 500,00	-841 383,99
230	Entnahmen von Haushaltsrücklagen	0,00	0,00	0,00
2301	Entnahmen von Haushaltsrücklagen	0,00	0,00	0,00
240	Zuweisung an Haushaltsrücklagen	0,00	0,00	0,00
2401	Zuweisung an Haushaltsrücklagen	0,00	0,00	0,00
23	Summe Haushaltsrücklagen	0,00	0,00	0,00
SA00	Nettoergebnis nach Zuweisung und Entnahmen von Haushaltsrücklagen (Saldo 0 +/- SU23)	-1 102 900,00	-1 045 500,00	-841 383,99

Wirtschaftsförderung (Gruppe 7)

MVAG	Mittelverwendungs- und -aufbringungsgruppen (1. und 2. Ebene)	VA 2023	VA 2022	RA 2021
211	Erträge aus der operativen Verwaltungstätigkeit	8 000,00	12 000,00	15 767,18
2111	Erträge aus eigenen Abgaben	0,00	0,00	0,00
2112	Erträge aus Ertragsanteilen	0,00	0,00	0,00
2113	Erträge aus Gebühren	0,00	0,00	0,00
2114	Erträge aus Leistungen	0,00	4 000,00	4 474,20
2115	Erträge aus Besitz und wirtschaftlicher Tätigkeit	0,00	0,00	0,00
2116	Erträge aus Veräußerung und sonstige Erträge	8 000,00	8 000,00	11 292,98
2117	Nicht finanzierungswirksame operative Erträge	0,00	0,00	0,00
212	Erträge aus Transfers	1 000,00	1 000,00	7 514,49
2121	Transferertrag von Trägern des öffentlichen Rechts	1 000,00	1 000,00	7 514,49
2122	Transferertrag von Beteiligungen	0,00	0,00	0,00
2123	Transferertrag von Unternehmen (mit Finanzunternehmen)	0,00	0,00	0,00
2124	Transferertrag von Haushalten und Organisationen ohne Erwerbscharakter	0,00	0,00	0,00
2125	Transferertrag vom Ausland	0,00	0,00	0,00
2126	Investitions- und Tilgungszuschüsse zwischen Unternehmungen und Betrieben der Gebietskörperschaft und der Gebietskörperschaft	0,00	0,00	0,00
2127	Nicht finanzierungswirksamer Transferertrag	0,00	0,00	0,00
213	Finanzerträge	0,00	0,00	0,00
2131	Erträge aus Zinsen	0,00	0,00	0,00
2132	Erträge aus Zinsen aus derivativen Finanzinstrumenten ohne Grundgeschäft	0,00	0,00	0,00
2133	Erträge aus Gewinnentnahmen von marktbestimmten Betrieben	0,00	0,00	0,00
2134	Sonstige Finanzerträge	0,00	0,00	0,00
2135	Erträge aus Dividenden/Gewinnausschüttungen	0,00	0,00	0,00
2136	Sonstige nicht finanzierungswirksame Finanzerträge	0,00	0,00	0,00
21	Summe Erträge	9 000,00	13 000,00	23 281,67
221	Personalaufwand	0,00	0,00	0,00
2211	Personalaufwand (Bezüge, Nebengeb., Mehrleistungen)	0,00	0,00	0,00
2212	Gesetzlicher und freiwilliger Sozialaufwand	0,00	0,00	0,00
2213	Sonstiger Personalaufwand	0,00	0,00	0,00
2214	Nicht finanzierungswirksamer Personalaufwand	0,00	0,00	0,00
222	Sachaufwand (ohne Transferaufwand)	139 700,00	106 600,00	95 898,31
2221	Gebrauchs- und Verbrauchsgüter, Handelswaren	4 000,00	3 500,00	0,00
2222	Verwaltungs- und Betriebsaufwand	0,00	0,00	0,00

Wirtschaftsförderung (Gruppe 7)

MVAG	Mittelverwendungs- und -aufbringungsgruppen (1. und 2. Ebene)	VA 2023	VA 2022	RA 2021
2223	Leasing- und Mietaufwand	100,00	200,00	17,44
2224	Instandhaltung	0,00	0,00	0,00
2225	Sonstiger Sachaufwand	134 700,00	102 000,00	94 987,44
2226	Nicht finanzierungswirksamer Sachaufwand	900,00	900,00	893,43
223	Transferaufwand (laufende Transfers und Kapitaltransfers)	43 000,00	31 000,00	26 037,94
2231	Transferaufwand an Träger des öffentlichen Rechts	0,00	0,00	0,00
2232	Transferaufwand an Beteiligungen	0,00	0,00	0,00
2233	Transferaufwand an Unternehmen (mit Finanzunternehmen)	30 000,00	18 000,00	14 403,00
2234	Transferaufwand an Haushalte und Organisationen ohne Erwerbscharakter	13 000,00	13 000,00	11 634,94
2235	Transferaufwand an das Ausland	0,00	0,00	0,00
2236	Investitions- und Tilgungszuschüsse zwischen Unternehmungen und Betrieben der Gebietskörperschaft und der Gebietskörperschaft	0,00	0,00	0,00
2237	Nicht finanzierungswirksamer Transferaufwand	0,00	0,00	0,00
224	Finanzaufwand	0,00	0,00	0,00
2241	Zinsen aus Finanzschulden, Finanzierungsleasing, Forderungskauf und derivativen Finanzinstrumenten mit Grundgeschäft	0,00	0,00	0,00
2242	Zinsen und sonstige Aufwendungen aus derivativen Finanzinstrumenten ohne Grundgeschäft	0,00	0,00	0,00
2243	Gewinnentnahmen von Unternehmungen und marktbestimmten Betrieben der Gebietskörperschaft (innerhalb der Gebietskörperschaft)	0,00	0,00	0,00
2244	Sonstiger Finanzaufwand	0,00	0,00	0,00
2245	Nicht finanzierungswirksamer Finanzaufwand	0,00	0,00	0,00
22	Summe Aufwendungen	182 700,00	137 600,00	121 936,25
SA0	Saldo (0) Nettoergebnis (21 - 22)	-173 700,00	-124 600,00	-98 654,58
230	Entnahmen von Haushaltsrücklagen	0,00	0,00	0,00
2301	Entnahmen von Haushaltsrücklagen	0,00	0,00	0,00
240	Zuweisung an Haushaltsrücklagen	0,00	0,00	0,00
2401	Zuweisung an Haushaltsrücklagen	0,00	0,00	0,00
23	Summe Haushaltsrücklagen	0,00	0,00	0,00
SA00	Nettoergebnis nach Zuweisung und Entnahmen von Haushaltsrücklagen (Saldo 0 +/- SU23)	-173 700,00	-124 600,00	-98 654,58

Dienstleistungen (Gruppe 8)

MVAG	Mittelverwendungs- und -aufbringungsgruppen (1. und 2. Ebene)	VA 2023	VA 2022	RA 2021
211	Erträge aus der operativen Verwaltungstätigkeit	7 635 600,00	9 758 700,00	8 745 414,61
2111	Erträge aus eigenen Abgaben	0,00	0,00	34 020,00
2112	Erträge aus Ertragsanteilen	0,00	0,00	0,00
2113	Erträge aus Gebühren	6 056 000,00	5 909 800,00	5 900 399,74
2114	Erträge aus Leistungen	1 335 100,00	1 252 900,00	1 210 129,58
2115	Erträge aus Besitz und wirtschaftlicher Tätigkeit	203 100,00	222 500,00	246 328,46
2116	Erträge aus Veräußerung und sonstige Erträge	41 400,00	2 373 500,00	1 354 536,83
2117	Nicht finanzierungswirksame operative Erträge	0,00	0,00	0,00
212	Erträge aus Transfers	1 769 400,00	1 859 000,00	2 093 237,75
2121	Transferertrag von Trägern des öffentlichen Rechts	1 228 400,00	1 348 100,00	1 590 297,55
2122	Transferertrag von Beteiligungen	0,00	0,00	0,00
2123	Transferertrag von Unternehmen (mit Finanzunternehmen)	62 200,00	53 400,00	47 655,23
2124	Transferertrag von Haushalten und Organisationen ohne Erwerbscharakter	4 200,00	4 200,00	2 522,61
2125	Transferertrag vom Ausland	0,00	0,00	0,00
2126	Investitions- und Tilgungszuschüsse zwischen Unternehmungen und Betrieben der Gebietskörperschaft und der Gebietskörperschaft	0,00	0,00	0,00
2127	Nicht finanzierungswirksamer Transferertrag	474 600,00	453 300,00	452 762,36
213	Finanzerträge	7 200,00	6 300,00	1 681,16
2131	Erträge aus Zinsen	7 200,00	6 300,00	1 681,16
2132	Erträge aus Zinsen aus derivativen Finanzinstrumenten ohne Grundgeschäft	0,00	0,00	0,00
2133	Erträge aus Gewinnentnahmen von marktbestimmten Betrieben	0,00	0,00	0,00
2134	Sonstige Finanzerträge	0,00	0,00	0,00
2135	Erträge aus Dividenden/Gewinnausschüttungen	0,00	0,00	0,00
2136	Sonstige nicht finanzierungswirksame Finanzerträge	0,00	0,00	0,00
21	Summe Erträge	9 412 200,00	11 624 000,00	10 840 333,52
221	Personalaufwand	2 799 900,00	2 730 400,00	2 471 838,43
2211	Personalaufwand (Bezüge, Nebengeb., Mehrleistungen)	2 228 200,00	2 184 900,00	1 949 819,08
2212	Gesetzlicher und freiwilliger Sozialaufwand	571 700,00	545 500,00	522 019,35
2213	Sonstiger Personalaufwand	0,00	0,00	0,00
2214	Nicht finanzierungswirksamer Personalaufwand	0,00	0,00	0,00
222	Sachaufwand (ohne Transferaufwand)	8 185 500,00	10 699 800,00	7 182 428,82
2221	Gebrauchs- und Verbrauchsgüter, Handelswaren	1 129 800,00	1 067 200,00	902 921,45
2222	Verwaltungs- und Betriebsaufwand	1 170 500,00	914 800,00	570 212,91

Dienstleistungen (Gruppe 8)

MVAG	Mittelverwendungs- und -aufbringungsgruppen (1. und 2. Ebene)	VA 2023	VA 2022	RA 2021
2223	Leasing- und Mietaufwand	112 100,00	106 400,00	94 832,45
2224	Instandhaltung	669 200,00	638 500,00	447 121,12
2225	Sonstiger Sachaufwand	3 200 000,00	6 078 600,00	3 271 598,62
2226	Nicht finanzierungswirksamer Sachaufwand	1 903 900,00	1 894 300,00	1 895 742,27
223	Transferaufwand (laufende Transfers und Kapitaltransfers)	517 400,00	511 700,00	440 836,98
2231	Transferaufwand an Träger des öffentlichen Rechts	185 000,00	152 000,00	144 799,48
2232	Transferaufwand an Beteiligungen	0,00	0,00	0,00
2233	Transferaufwand an Unternehmen (mit Finanzunternehmen)	292 000,00	319 500,00	285 979,50
2234	Transferaufwand an Haushalte und Organisationen ohne Erwerbscharakter	40 400,00	40 200,00	10 058,00
2235	Transferaufwand an das Ausland	0,00	0,00	0,00
2236	Investitions- und Tilgungszuschüsse zwischen Unternehmungen und Betrieben der Gebietskörperschaft und der Gebietskörperschaft	0,00	0,00	0,00
2237	Nicht finanzierungswirksamer Transferaufwand	0,00	0,00	0,00
224	Finanzaufwand	187 400,00	91 800,00	104 278,86
2241	Zinsen aus Finanzschulden, Finanzierungsleasing, Forderungskauf und derivativen Finanzinstrumenten mit Grundgeschäft	185 800,00	90 200,00	103 525,68
2242	Zinsen und sonstige Aufwendungen aus derivativen Finanzinstrumenten ohne Grundgeschäft	0,00	0,00	0,00
2243	Gewinnentnahmen von Unternehmungen und marktbestimmten Betrieben der Gebietskörperschaft (innerhalb der Gebietskörperschaft)	0,00	0,00	0,00
2244	Sonstiger Finanzaufwand	1 600,00	1 600,00	753,18
2245	Nicht finanzierungswirksamer Finanzaufwand	0,00	0,00	0,00
22	Summe Aufwendungen	11 690 200,00	14 033 700,00	10 199 383,09
SA0	Saldo (0) Nettoergebnis (21 - 22)	-2 278 000,00	-2 409 700,00	640 950,43
230	Entnahmen von Haushaltsrücklagen	3 909 200,00	2 987 700,00	523 858,49
2301	Entnahmen von Haushaltsrücklagen	3 909 200,00	2 987 700,00	523 858,49
240	Zuweisung an Haushaltsrücklagen	854 500,00	1 843 600,00	3 862 028,86
2401	Zuweisung an Haushaltsrücklagen	854 500,00	1 843 600,00	3 862 028,86
23	Summe Haushaltsrücklagen	3 054 700,00	1 144 100,00	-3 338 170,37
SA00	Nettoergebnis nach Zuweisung und Entnahmen von Haushaltsrücklagen (Saldo 0 +/- SU23)	776 700,00	-1 265 600,00	-2 697 219,94

Finanzwirtschaft (Gruppe 9)

MVAG	Mittelverwendungs- und -aufbringungsgruppen (1. und 2. Ebene)	VA 2023	VA 2022	RA 2021
211	Erträge aus der operativen Verwaltungstätigkeit	20 130 100,00	18 790 000,00	17 693 679,44
2111	Erträge aus eigenen Abgaben	5 561 900,00	5 415 800,00	5 060 031,34
2112	Erträge aus Ertragsanteilen	14 412 000,00	13 211 000,00	12 365 653,83
2113	Erträge aus Gebühren	0,00	0,00	0,00
2114	Erträge aus Leistungen	83 200,00	95 600,00	76 007,60
2115	Erträge aus Besitz und wirtschaftlicher Tätigkeit	0,00	0,00	0,00
2116	Erträge aus Veräußerung und sonstige Erträge	73 000,00	67 600,00	191 986,67
2117	Nicht finanzierungswirksame operative Erträge	0,00	0,00	0,00
212	Erträge aus Transfers	301 800,00	312 500,00	522 816,08
2121	Transferertrag von Trägern des öffentlichen Rechts	301 600,00	312 300,00	522 616,08
2122	Transferertrag von Beteiligungen	0,00	0,00	0,00
2123	Transferertrag von Unternehmen (mit Finanzunternehmen)	0,00	0,00	0,00
2124	Transferertrag von Haushalten und Organisationen ohne Erwerbscharakter	200,00	200,00	200,00
2125	Transferertrag vom Ausland	0,00	0,00	0,00
2126	Investitions- und Tilgungszuschüsse zwischen Unternehmungen und Betrieben der Gebietskörperschaft und der Gebietskörperschaft	0,00	0,00	0,00
2127	Nicht finanzierungswirksamer Transferertrag	0,00	0,00	0,00
213	Finanzerträge	2 100,00	2 100,00	1 633,61
2131	Erträge aus Zinsen	2 100,00	2 100,00	1 633,61
2132	Erträge aus Zinsen aus derivativen Finanzinstrumenten ohne Grundgeschäft	0,00	0,00	0,00
2133	Erträge aus Gewinnentnahmen von marktbestimmten Betrieben	0,00	0,00	0,00
2134	Sonstige Finanzerträge	0,00	0,00	0,00
2135	Erträge aus Dividenden/Gewinnausschüttungen	0,00	0,00	0,00
2136	Sonstige nicht finanzierungswirksame Finanzerträge	0,00	0,00	0,00
21	Summe Erträge	20 434 000,00	19 104 600,00	18 218 129,13
221	Personalaufwand	294 600,00	295 100,00	282 522,20
2211	Personalaufwand (Bezüge, Nebengeb., Mehrleistungen)	235 800,00	237 200,00	226 287,09
2212	Gesetzlicher und freiwilliger Sozialaufwand	58 800,00	57 900,00	56 235,11
2213	Sonstiger Personalaufwand	0,00	0,00	0,00
2214	Nicht finanzierungswirksamer Personalaufwand	0,00	0,00	0,00
222	Sachaufwand (ohne Transferaufwand)	117 200,00	116 200,00	191 214,62
2221	Gebrauchs- und Verbrauchsgüter, Handelswaren	2 300,00	3 200,00	2 312,13
2222	Verwaltungs- und Betriebsaufwand	16 900,00	15 800,00	11 743,97

Finanzwirtschaft (Gruppe 9)

MVAG	Mittelverwendungs- und -aufbringungsgruppen (1. und 2. Ebene)	VA 2023	VA 2022	RA 2021
2223	Leasing- und Mietaufwand	0,00	0,00	0,00
2224	Instandhaltung	400,00	400,00	0,00
2225	Sonstiger Sachaufwand	97 000,00	96 200,00	176 574,35
2226	Nicht finanzierungswirksamer Sachaufwand	600,00	600,00	584,17
223	Transferaufwand (laufende Transfers und Kapitaltransfers)	0,00	0,00	0,00
2231	Transferaufwand an Träger des öffentlichen Rechts	0,00	0,00	0,00
2232	Transferaufwand an Beteiligungen	0,00	0,00	0,00
2233	Transferaufwand an Unternehmen (mit Finanzunternehmen)	0,00	0,00	0,00
2234	Transferaufwand an Haushalte und Organisationen ohne Erwerbscharakter	0,00	0,00	0,00
2235	Transferaufwand an das Ausland	0,00	0,00	0,00
2236	Investitions- und Tilgungszuschüsse zwischen Unternehmungen und Betrieben der Gebietskörperschaft und der Gebietskörperschaft	0,00	0,00	0,00
2237	Nicht finanzierungswirksamer Transferaufwand	0,00	0,00	0,00
224	Finanzaufwand	11 100,00	10 100,00	8 513,14
2241	Zinsen aus Finanzschulden, Finanzierungsleasing, Forderungskauf und derivativen Finanzinstrumenten mit Grundgeschäft	0,00	0,00	0,00
2242	Zinsen und sonstige Aufwendungen aus derivativen Finanzinstrumenten ohne Grundgeschäft	0,00	0,00	0,00
2243	Gewinnentnahmen von Unternehmungen und marktbestimmten Betrieben der Gebietskörperschaft (innerhalb der Gebietskörperschaft)	0,00	0,00	0,00
2244	Sonstiger Finanzaufwand	11 100,00	10 100,00	8 513,14
2245	Nicht finanzierungswirksamer Finanzaufwand	0,00	0,00	0,00
22	Summe Aufwendungen	422 900,00	421 400,00	482 249,96
SA0	Saldo (0) Nettoergebnis (21 - 22)	20 011 100,00	18 683 200,00	17 735 879,17
230	Entnahmen von Haushaltsrücklagen	0,00	0,00	0,00
2301	Entnahmen von Haushaltsrücklagen	0,00	0,00	0,00
240	Zuweisung an Haushaltsrücklagen	700,00	1 300,00	481,88
2401	Zuweisung an Haushaltsrücklagen	700,00	1 300,00	481,88
23	Summe Haushaltsrücklagen	-700,00	-1 300,00	-481,88
SA00	Nettoergebnis nach Zuweisung und Entnahmen von Haushaltsrücklagen (Saldo 0 +/- SU23)	20 010 400,00	18 681 900,00	17 735 397,29

MVAG	Mittelverwendungs- und -aufbringungsgruppen (1. Ebene)	VA 2023	VA 2022	RA 2021
OPERATIVE GEBARUNG				
311	Einzahlungen aus der operativen Verwaltungstätigkeit	29 924 100,00	31 538 500,00	27 722 665,28
312	Einzahlungen aus Transfers (ohne Kapitaltransfers)	2 501 200,00	3 115 100,00	3 518 220,91
313	Einzahlungen aus Finanzerträgen	9 300,00	8 400,00	4 523,98
31	Summe Einzahlungen operative Gebarung	32 434 600,00	34 662 000,00	31 245 410,17
321	Auszahlungen aus Personalaufwand	8 481 400,00	7 953 300,00	7 044 368,84
322	Auszahlungen aus Sachaufwand (ohne Transferaufwand)	11 139 900,00	13 694 700,00	9 042 575,70
323	Auszahlungen aus Transfers (ohne Kapitaltransfers)	9 297 800,00	8 706 900,00	8 217 656,07
324	Auszahlungen aus Finanzaufwand	439 900,00	252 700,00	271 557,87
32	Summe Auszahlungen operative Gebarung	29 359 000,00	30 607 600,00	24 576 158,48
SA1	Saldo (1) Geldfluss aus der Operativen Gebarung (31 – 32)	3 075 600,00	4 054 400,00	6 669 251,69
INVESTIVE GEBARUNG				
331	Einzahlungen aus der Investitionstätigkeit	200 500,00	3 321 500,00	724 433,90
332	Einzahlungen aus der Rückzahlung von Darlehen sowie gewährten Vorschüssen	12 200,00	14 400,00	15 356,00
333	Einzahlungen aus Kapitaltransfers	1 596 200,00	1 699 500,00	753 867,89
33	Summe Einzahlungen investive Gebarung	1 808 900,00	5 035 400,00	1 493 657,79
341	Auszahlungen aus der Investitionstätigkeit	9 934 400,00	11 860 800,00	6 638 737,36
342	Auszahlungen von gewährten Darlehen sowie gewährten Vorschüssen	20 000,00	20 000,00	9 970,00
343	Auszahlungen aus Kapitaltransfers	30 000,00	18 000,00	14 403,00
34	Summe Auszahlungen investive Gebarung	9 984 400,00	11 898 800,00	6 663 110,36
SA2	Saldo (2) Geldfluss aus der Investiven Gebarung (33 – 34)	-8 175 500,00	-6 863 400,00	-5 169 452,57
SA3	Saldo (3) Nettofinanzierungssaldo (Saldo 1 + Saldo 2)	-5 099 900,00	-2 809 000,00	1 499 799,12

MVAG	Mittelverwendungs- und -aufbringungsgruppen (1. Ebene)	VA 2023	VA 2022	RA 2021
FINANZIERUNGSTÄTIGKEIT				
351	Einzahlungen aus der Aufnahme von Finanzschulden	1 731 700,00	2 050 700,00	4 469 000,00
353	Einzahlungen infolge eines Kapitaltausch bei derivativen Finanzinstrumenten mit Grundgeschäft	0,00	0,00	0,00
355	Einzahlungen aus dem Abgang von Finanzinstrumenten	0,00	0,00	0,00
35	Summe Einzahlungen aus der Finanzierungstätigkeit	1 731 700,00	2 050 700,00	4 469 000,00
361	Auszahlungen aus der Tilgung von Finanzschulden	2 943 900,00	3 764 600,00	8 031 982,54
363	Auszahlungen infolge eines Kapitaltausch bei derivativen Finanzinstrumenten mit Grundgeschäft	0,00	0,00	0,00
365	Auszahlungen für den Erwerb von Finanzinstrumenten	0,00	0,00	0,00
36	Summe Auszahlungen aus der Finanzierungstätigkeit	2 943 900,00	3 764 600,00	8 031 982,54
SA4	Saldo (4) Geldfluss aus der Finanzierungstätigkeit (35 – 36)	-1 212 200,00	-1 713 900,00	-3 562 982,54
SA5	Saldo (5) Geldfluss aus der voranschlagswirksamen Gebarung (Saldo 3 + Saldo 4)	-6 312 100,00	-4 522 900,00	-2 063 183,42

MVAG	Mittelverwendungs- und -aufbringungsgruppen (1. Ebene)	VA 2023	VA 2022	RA 2021
OPERATIVE GEBARUNG				
311	Einzahlungen aus der operativen Verwaltungstätigkeit	28 349 400,00	26 912 300,00	25 457 254,23
312	Einzahlungen aus Transfers (ohne Kapitaltransfers)	2 501 200,00	3 115 100,00	3 518 220,91
313	Einzahlungen aus Finanzerträgen	9 300,00	8 400,00	4 523,98
31	Summe Einzahlungen operative Gebarung	30 859 900,00	30 035 800,00	28 979 999,12
321	Auszahlungen aus Personalaufwand	8 481 400,00	7 953 300,00	7 044 368,84
322	Auszahlungen aus Sachaufwand (ohne Transferaufwand)	9 585 600,00	9 029 000,00	6 768 968,49
323	Auszahlungen aus Transfers (ohne Kapitaltransfers)	9 297 800,00	8 706 900,00	8 217 656,07
324	Auszahlungen aus Finanzaufwand	439 900,00	252 700,00	271 557,87
32	Summe Auszahlungen operative Gebarung	27 804 700,00	25 941 900,00	22 302 551,27
SA1	Saldo (1) Geldfluss aus der Operativen Gebarung (31 – 32)	3 055 200,00	4 093 900,00	6 677 447,85
INVESTIVE GEBARUNG				
331	Einzahlungen aus der Investitionstätigkeit	200 500,00	3 321 500,00	724 433,90
332	Einzahlungen aus der Rückzahlung von Darlehen sowie gewährten Vorschüssen	12 200,00	14 400,00	15 356,00
333	Einzahlungen aus Kapitaltransfers	1 596 200,00	1 699 500,00	753 867,89
33	Summe Einzahlungen investive Gebarung	1 808 900,00	5 035 400,00	1 493 657,79
341	Auszahlungen aus der Investitionstätigkeit	9 934 400,00	11 860 800,00	6 638 737,36
342	Auszahlungen von gewährten Darlehen sowie gewährten Vorschüssen	20 000,00	20 000,00	9 970,00
343	Auszahlungen aus Kapitaltransfers	30 000,00	18 000,00	14 403,00
34	Summe Auszahlungen investive Gebarung	9 984 400,00	11 898 800,00	6 663 110,36
SA2	Saldo (2) Geldfluss aus der Investiven Gebarung (33 – 34)	-8 175 500,00	-6 863 400,00	-5 169 452,57
SA3	Saldo (3) Nettofinanzierungssaldo (Saldo 1 + Saldo 2)	-5 120 300,00	-2 769 500,00	1 507 995,28

MVAG	Mittelverwendungs- und -aufbringungsgruppen (1. Ebene)	VA 2023	VA 2022	RA 2021
FINANZIERUNGSTÄTIGKEIT				
351	Einzahlungen aus der Aufnahme von Finanzschulden	1 731 700,00	2 050 700,00	4 469 000,00
353	Einzahlungen infolge eines Kapitaltausch bei derivativen Finanzinstrumenten mit Grundgeschäft	0,00	0,00	0,00
355	Einzahlungen aus dem Abgang von Finanzinstrumenten	0,00	0,00	0,00
35	Summe Einzahlungen aus der Finanzierungstätigkeit	1 731 700,00	2 050 700,00	4 469 000,00
361	Auszahlungen aus der Tilgung von Finanzschulden	2 943 900,00	3 764 600,00	8 031 982,54
363	Auszahlungen infolge eines Kapitaltausch bei derivativen Finanzinstrumenten mit Grundgeschäft	0,00	0,00	0,00
365	Auszahlungen für den Erwerb von Finanzinstrumenten	0,00	0,00	0,00
36	Summe Auszahlungen aus der Finanzierungstätigkeit	2 943 900,00	3 764 600,00	8 031 982,54
SA4	Saldo (4) Geldfluss aus der Finanzierungstätigkeit (35 – 36)	-1 212 200,00	-1 713 900,00	-3 562 982,54
SA5	Saldo (5) Geldfluss aus der voranschlagswirksamen Gebarung (Saldo 3 + Saldo 4)	-6 332 500,00	-4 483 400,00	-2 054 987,26

MVAG	Mittelverwendungs- und aufbringungsgruppen (1. und 2. Ebene)	VA 2023	VA 2022	RA 2021
311	Einzahlungen aus der operativen Verwaltungstätigkeit	29 924 100,00	31 538 500,00	27 722 665,28
3111	Einzahlungen aus eigenen Abgaben	5 561 900,00	5 415 800,00	5 217 143,91
3112	Einzahlungen aus Ertragsanteilen	14 412 000,00	13 211 000,00	12 365 653,83
3113	Einzahlungen aus Gebühren	6 056 000,00	5 909 800,00	5 904 033,58
3114	Einzahlungen aus Leistungen	2 988 600,00	2 806 800,00	2 520 380,37
3115	Einzahlungen aus Besitz und wirtschaftlicher Tätigkeit	537 900,00	523 500,00	471 832,95
3116	Einzahlungen aus Veräußerung von geringwertigen Wirtschaftsgütern (GWG) und sonstige Einzahlungen	367 700,00	3 671 600,00	1 243 620,64
312	Einzahlungen aus Transfers (ohne Kapitaltransfers)	2 501 200,00	3 115 100,00	3 518 220,91
3121	Transferzahlungen von Trägern des öffentlichen Rechts	2 140 700,00	2 769 400,00	3 170 617,94
3122	Transferzahlungen von Beteiligungen	0,00	0,00	0,00
3123	Transferzahlungen von Unternehmen (inkl. Finanzunternehmen)	71 200,00	58 400,00	80 798,96
3124	Transferzahlungen von Haushalte und Organisationen ohne Erwerbscharakter	289 300,00	287 300,00	266 804,01
3125	Transferzahlungen vom Ausland	0,00	0,00	0,00
3126	Investitions- und Tilgungszuschüsse zwischen Unternehmungen und Betrieben der Gebietskörperschaft und der Gebietskörperschaft	0,00	0,00	0,00
313	Einzahlungen aus Finanzerträgen	9 300,00	8 400,00	4 523,98
3131	Einzahlungen aus Zinserträgen	9 300,00	8 400,00	4 523,98
3133	Einzahlungen aus Gewinnentnahmen von marktbestimmten Betrieben	0,00	0,00	0,00
3134	Sonstige Einzahlungen aus Finanzerträgen	0,00	0,00	0,00
3135	Einzahlungen aus Dividenden/Gewinnausschüttungen	0,00	0,00	0,00
31	Summe Einzahlungen operative Gebarung	32 434 600,00	34 662 000,00	31 245 410,17
321	Auszahlungen aus Personalaufwand	8 481 400,00	7 953 300,00	7 044 368,84
3211	Auszahlungen für Personalaufwand Bezüge, Nebengebühren, und Mehrleistungsvergütungen)	6 664 300,00	6 278 100,00	5 533 182,97
3212	Auszahlungen für gesetzliche und freiwillige Sozialaufwendungen	1 817 100,00	1 675 200,00	1 511 185,87
3213	Auszahlungen aus sonstigem Personalaufwand	0,00	0,00	0,00
322	Auszahlungen aus Sachaufwand (ohne Transferaufwand)	11 139 900,00	13 694 700,00	9 042 575,70
3221	Auszahlungen für Gebrauchs- und Verbrauchsgüter, Handelswaren	2 009 900,00	1 940 800,00	1 538 668,28
3222	Auszahlungen für Verwaltungs- und Betriebsaufwand	2 219 400,00	1 846 000,00	1 109 583,76
3223	Auszahlungen für Leasing- und Mietaufwand	268 100,00	260 100,00	236 582,72
3224	Auszahlungen für Instandhaltung	1 507 200,00	1 359 900,00	777 373,64
3225	Sonstige Auszahlungen aus Sachaufwand	5 135 300,00	8 287 900,00	5 380 367,30
323	Auszahlungen aus Transfers (ohne Kapitaltransfers)	9 297 800,00	8 706 900,00	8 217 656,07
3231	Transferzahlungen an Träger des öffentlichen Rechts	8 631 600,00	8 009 900,00	7 548 248,93
3232	Transferzahlungen an Beteiligungen	0,00	0,00	0,00
3233	Transferzahlungen an Unternehmen (inkl. Finanzunternehmen)	300 400,00	327 700,00	293 804,46
3234	Transferzahlungen an Haushalte und Organisationen ohne Erwerbscharakter	365 800,00	369 300,00	375 602,68

MVAG	Mittelverwendungs- und aufbringungsgruppen (1. und 2. Ebene)	VA 2023	VA 2022	RA 2021
3235	Transferzahlungen an das Ausland	0,00	0,00	0,00
3236	Investitions- und Tilgungszuschüsse zwischen Unternehmungen und Betrieben der Gebietskörperschaft und der Gebietskörperschaft	0,00	0,00	0,00
324	Auszahlungen aus Finanzaufwand	439 900,00	252 700,00	271 557,87
3241	Auszahlungen für Zinsaufwand, für Finanzierungsleasing, für Forderungskauf, für Finanzschulden und derivative Finanzinstrumente	425 100,00	238 600,00	262 258,80
3242	Auszahlungen für Zinsen aus derivativen Finanzinstrumenten ohne Grundgeschäft	0,00	0,00	0,00
3243	Auszahlung aus Gewinnentnahmen von marktbestimmten Betrieben	0,00	0,00	0,00
3244	Sonstige Auszahlungen aus Finanzaufwendungen	14 800,00	14 100,00	9 299,07
32	Summe Auszahlungen operative Gebarung	29 359 000,00	30 607 600,00	24 576 158,48
SA1	Saldo (1) Geldfluss aus der Operativen Gebarung (31 – 32)	3 075 600,00	4 054 400,00	6 669 251,69
331	Einzahlungen aus der Investitionstätigkeit	200 500,00	3 321 500,00	724 433,90
3311	Einzahlungen aus der Veräußerung von immateriellem Vermögen	0,00	0,00	0,00
3312	Einzahlungen aus der Veräußerung von Grundstücken und Grundstückseinrichtungen	200 000,00	1 016 500,00	718 200,00
3313	Einzahlungen aus der Veräußerung von Gebäuden und Bauten	0,00	2 300 000,00	0,00
3314	Einzahlungen aus der Veräußerung von technischen Anlagen, Fahrzeuge und Maschinen	0,00	4 500,00	117,50
3315	Einzahlungen aus der Veräußerung von Amts-, Betriebs- und Geschäftsausstattung	500,00	500,00	6 116,40
3316	Einzahlungen aus der Veräußerung von Kulturgütern	0,00	0,00	0,00
3317	Einzahlungen aus der Veräußerung von Beteiligungen	0,00	0,00	0,00
332	Einzahlungen aus der Rückzahlung von Darlehen sowie gewährten Vorschüssen	12 200,00	14 400,00	15 356,00
3321	Einzahlungen aus Darlehen an Träger des öffentlichen Rechts	0,00	0,00	0,00
3322	Einzahlungen aus Darlehen an Beteiligungen	0,00	0,00	0,00
3323	Einzahlungen aus Darlehen an Unternehmen und Haushalte	0,00	0,00	0,00
3325	Einzahlungen aus Vorschüssen und Anzahlungen	12 200,00	14 400,00	15 356,00
333	Einzahlungen aus Kapitaltransfers	1 596 200,00	1 699 500,00	753 867,89
3331	Kapitaltransferzahlungen von Trägern des öffentlichen Rechts	1 063 200,00	1 406 500,00	421 711,68
3332	Kapitaltransferzahlungen von Beteiligungen	0,00	0,00	0,00
3333	Kapitaltransferzahlungen von Unternehmen	235 000,00	0,00	0,00
3334	Kapitaltransferzahlungen von Haushalten und Organisationen ohne Erwerbscharakter	298 000,00	293 000,00	332 156,21
3335	Kapitaltransferzahlungen vom Ausland	0,00	0,00	0,00
33	Summe Einzahlungen investive Gebarung	1 808 900,00	5 035 400,00	1 493 657,79
341	Auszahlungen aus der Investitionstätigkeit	9 934 400,00	11 860 800,00	6 638 737,36
3411	Auszahlungen für den Erwerb von immateriellem Vermögen	68 500,00	42 500,00	38 533,32
3412	Auszahlungen für den Erwerb von Grundstücken und Grundstückseinrichtungen	4 845 000,00	4 020 000,00	2 021 796,12
3413	Auszahlungen für den Erwerb von Gebäuden und Bauten	4 480 000,00	6 931 600,00	4 224 983,26
3414	Auszahlungen für den Erwerb von technischen Anlagen, Fahrzeuge und Maschinen	55 000,00	51 200,00	14 756,37

MVAG	Mittelverwendungs- und aufbringungsgruppen (1. und 2. Ebene)	VA 2023	VA 2022	RA 2021
3415	Auszahlungen für den Erwerb von Amts-, Betriebs- und Geschäftsausstattung	425 900,00	800 500,00	338 668,29
3416	Auszahlungen für den Erwerb von Kulturgütern	60 000,00	15 000,00	0,00
3417	Auszahlungen für den Erwerb von Beteiligungen	0,00	0,00	0,00
342	Auszahlungen von gewährten Darlehen sowie gewährten Vorschüssen	20 000,00	20 000,00	9 970,00
3421	Auszahlung von Darlehen an Träger des öffentlichen Rechts	0,00	0,00	0,00
3422	Auszahlung von Darlehen an Beteiligungen	0,00	0,00	0,00
3423	Auszahlung von Darlehen an Unternehmen und Haushalte	0,00	0,00	0,00
3425	Auszahlungen von Vorschüssen und Anzahlungen	20 000,00	20 000,00	9 970,00
343	Auszahlungen aus Kapitaltransfers	30 000,00	18 000,00	14 403,00
3431	Kapitaltransferzahlungen an Träger des öffentlichen Rechts	0,00	0,00	0,00
3432	Kapitaltransferzahlungen an Beteiligungen	0,00	0,00	0,00
3433	Kapitaltransferzahlungen an Unternehmen (Finanzunternehmen)	30 000,00	18 000,00	14 403,00
3434	Kapitaltransferzahlungen an Haushalte und Organisationen ohne Erwerbscharakter	0,00	0,00	0,00
3435	Kapitaltransferzahlungen an das Ausland	0,00	0,00	0,00
34	Summe Auszahlungen investive Gebarung	9 984 400,00	11 898 800,00	6 663 110,36
SA2	Saldo (2) Geldfluss aus der Investiven Gebarung (33 – 34)	-8 175 500,00	-6 863 400,00	-5 169 452,57
SA3	Saldo (3) Nettofinanzierungssaldo (Saldo 1 + Saldo 2)	-5 099 900,00	-2 809 000,00	1 499 799,12
351	Einzahlungen aus der Aufnahme von Finanzschulden	1 731 700,00	2 050 700,00	4 469 000,00
3511	Einzahlungen aus empfangenen Darlehen von öffentlichen Körperschaften und Rechtsträgern	0,00	0,00	0,00
3512	Einzahlungen aus empfangenen Darlehen von Beteiligungen	0,00	0,00	0,00
3513	Einzahlungen aus empfangenen Darlehen von Unternehmen und privaten Haushalten	647 500,00	0,00	0,00
3514	Einzahlungen aus Finanzschulden (Finanzunternehmen)	1 084 200,00	2 050 700,00	4 469 000,00
353	Einzahlungen infolge eines Kapitaltausch bei derivativen Finanzinstrumenten mit Grundgeschäft	0,00	0,00	0,00
3530	Einzahlungen infolge eines Kapitaltausch bei derivativen Finanzinstrumenten mit Grundgeschäft	0,00	0,00	0,00
355	Einzahlungen aus dem Abgang von Finanzinstrumenten	0,00	0,00	0,00
3550	Einzahlungen aus dem Abgang von Finanzinstrumenten	0,00	0,00	0,00
35	Summe Einzahlungen aus der Finanzierungstätigkeit	1 731 700,00	2 050 700,00	4 469 000,00
361	Auszahlungen aus der Tilgung von Finanzschulden	2 943 900,00	3 764 600,00	8 031 982,54
3611	Auszahlungen aus empfangenen Darlehen von öffentlichen Körperschaften und Rechtsträgern	0,00	109 200,00	12 841,07
3612	Auszahlungen aus empfangenen Darlehen von Beteiligungen	0,00	0,00	0,00
3613	Auszahlungen aus empfangenen Darlehen von Unternehmen und privaten Haushalten	129 500,00	0,00	0,00
3614	Auszahlungen aus Finanzschulden	2 814 400,00	3 655 400,00	5 788 451,88

MVAG	Mittelverwendungs- und aufbringungsgruppen (1. und 2. Ebene)	VA 2023	VA 2022	RA 2021
3615	Auszahlung aus der Rückzahlung von Leasingverbindlichkeiten	0,00	0,00	2 230 689,59
363	Auszahlungen infolge eines Kapitaltausch bei derivativen Finanzinstrumenten mit Grundgeschäft	0,00	0,00	0,00
3630	Auszahlungen infolge eines Kapitaltausch bei derivativen Finanzinstrumenten mit Grundgeschäft	0,00	0,00	0,00
365	Auszahlungen für den Erwerb von Finanzinstrumenten	0,00	0,00	0,00
3650	Auszahlungen für den Erwerb von Finanzinstrumenten	0,00	0,00	0,00
36	Summe Auszahlungen aus der Finanzierungstätigkeit	2 943 900,00	3 764 600,00	8 031 982,54
SA4	Saldo (4) Geldfluss aus der Finanzierungstätigkeit (35 – 36)	-1 212 200,00	-1 713 900,00	-3 562 982,54
SA5	Saldo (5) Geldfluss aus der voranschlagswirksamen Gebarung (Saldo 3 + Saldo 4)	-6 312 100,00	-4 522 900,00	-2 063 183,42

MVAG	Mittelverwendungs- und aufbringungsgruppen (1. und 2. Ebene)	VA 2023	VA 2022	RA 2021
311	Einzahlungen aus der operativen Verwaltungstätigkeit	28 349 400,00	26 912 300,00	25 457 254,23
3111	Einzahlungen aus eigenen Abgaben	5 561 900,00	5 415 800,00	5 217 143,91
3112	Einzahlungen aus Ertragsanteilen	14 412 000,00	13 211 000,00	12 365 653,83
3113	Einzahlungen aus Gebühren	6 056 000,00	5 909 800,00	5 904 033,58
3114	Einzahlungen aus Leistungen	1 421 900,00	1 492 700,00	1 156 049,62
3115	Einzahlungen aus Besitz und wirtschaftlicher Tätigkeit	537 900,00	523 500,00	471 832,95
3116	Einzahlungen aus Veräußerung von geringwertigen Wirtschaftsgütern (GWG) und sonstige Einzahlungen	359 700,00	359 500,00	342 540,34
312	Einzahlungen aus Transfers (ohne Kapitaltransfers)	2 501 200,00	3 115 100,00	3 518 220,91
3121	Transferzahlungen von Trägern des öffentlichen Rechts	2 140 700,00	2 769 400,00	3 170 617,94
3122	Transferzahlungen von Beteiligungen	0,00	0,00	0,00
3123	Transferzahlungen von Unternehmen (inkl. Finanzunternehmen)	71 200,00	58 400,00	80 798,96
3124	Transferzahlungen von Haushalte und Organisationen ohne Erwerbscharakter	289 300,00	287 300,00	266 804,01
3125	Transferzahlungen vom Ausland	0,00	0,00	0,00
3126	Investitions- und Tilgungszuschüsse zwischen Unternehmungen und Betrieben der Gebietskörperschaft und der Gebietskörperschaft	0,00	0,00	0,00
313	Einzahlungen aus Finanzerträgen	9 300,00	8 400,00	4 523,98
3131	Einzahlungen aus Zinserträgen	9 300,00	8 400,00	4 523,98
3133	Einzahlungen aus Gewinnentnahmen von marktbestimmten Betrieben	0,00	0,00	0,00
3134	Sonstige Einzahlungen aus Finanzerträgen	0,00	0,00	0,00
3135	Einzahlungen aus Dividenden/Gewinnausschüttungen	0,00	0,00	0,00
31	Summe Einzahlungen operative Gebarung	30 859 900,00	30 035 800,00	28 979 999,12
321	Auszahlungen aus Personalaufwand	8 481 400,00	7 953 300,00	7 044 368,84
3211	Auszahlungen für Personalaufwand Bezüge, Nebengebühren, und Mehrleistungsvergütungen)	6 664 300,00	6 278 100,00	5 533 182,97
3212	Auszahlungen für gesetzliche und freiwillige Sozialaufwendungen	1 817 100,00	1 675 200,00	1 511 185,87
3213	Auszahlungen aus sonstigem Personalaufwand	0,00	0,00	0,00
322	Auszahlungen aus Sachaufwand (ohne Transferaufwand)	9 585 600,00	9 029 000,00	6 768 968,49
3221	Auszahlungen für Gebrauchs- und Verbrauchsgüter, Handelswaren	2 009 900,00	1 940 800,00	1 538 668,28
3222	Auszahlungen für Verwaltungs- und Betriebsaufwand	2 219 400,00	1 846 000,00	1 109 583,76
3223	Auszahlungen für Leasing- und Mietaufwand	268 100,00	260 100,00	236 582,72
3224	Auszahlungen für Instandhaltung	1 507 200,00	1 359 900,00	777 373,64
3225	Sonstige Auszahlungen aus Sachaufwand	3 581 000,00	3 622 200,00	3 106 760,09
323	Auszahlungen aus Transfers (ohne Kapitaltransfers)	9 297 800,00	8 706 900,00	8 217 656,07
3231	Transferzahlungen an Träger des öffentlichen Rechts	8 631 600,00	8 009 900,00	7 548 248,93
3232	Transferzahlungen an Beteiligungen	0,00	0,00	0,00
3233	Transferzahlungen an Unternehmen (inkl. Finanzunternehmen)	300 400,00	327 700,00	293 804,46
3234	Transferzahlungen an Haushalte und Organisationen ohne Erwerbscharakter	365 800,00	369 300,00	375 602,68

MVAG	Mittelverwendungs- und aufbringungsgruppen (1. und 2. Ebene)	VA 2023	VA 2022	RA 2021
3235	Transferzahlungen an das Ausland	0,00	0,00	0,00
3236	Investitions- und Tilgungszuschüsse zwischen Unternehmungen und Betrieben der Gebietskörperschaft und der Gebietskörperschaft	0,00	0,00	0,00
324	Auszahlungen aus Finanzaufwand	439 900,00	252 700,00	271 557,87
3241	Auszahlungen für Zinsaufwand, für Finanzierungsleasing, für Forderungskauf, für Finanzschulden und derivative Finanzinstrumente	425 100,00	238 600,00	262 258,80
3242	Auszahlungen für Zinsen aus derivativen Finanzinstrumenten ohne Grundgeschäft	0,00	0,00	0,00
3243	Auszahlung aus Gewinnentnahmen von marktbestimmten Betrieben	0,00	0,00	0,00
3244	Sonstige Auszahlungen aus Finanzaufwendungen	14 800,00	14 100,00	9 299,07
32	Summe Auszahlungen operative Gebarung	27 804 700,00	25 941 900,00	22 302 551,27
SA1	Saldo (1) Geldfluss aus der Operativen Gebarung (31 – 32)	3 055 200,00	4 093 900,00	6 677 447,85
331	Einzahlungen aus der Investitionstätigkeit	200 500,00	3 321 500,00	724 433,90
3311	Einzahlungen aus der Veräußerung von immateriellem Vermögen	0,00	0,00	0,00
3312	Einzahlungen aus der Veräußerung von Grundstücken und Grundstückseinrichtungen	200 000,00	1 016 500,00	718 200,00
3313	Einzahlungen aus der Veräußerung von Gebäuden und Bauten	0,00	2 300 000,00	0,00
3314	Einzahlungen aus der Veräußerung von technischen Anlagen, Fahrzeuge und Maschinen	0,00	4 500,00	117,50
3315	Einzahlungen aus der Veräußerung von Amts-, Betriebs- und Geschäftsausstattung	500,00	500,00	6 116,40
3316	Einzahlungen aus der Veräußerung von Kulturgütern	0,00	0,00	0,00
3317	Einzahlungen aus der Veräußerung von Beteiligungen	0,00	0,00	0,00
332	Einzahlungen aus der Rückzahlung von Darlehen sowie gewährten Vorschüssen	12 200,00	14 400,00	15 356,00
3321	Einzahlungen aus Darlehen an Träger des öffentlichen Rechts	0,00	0,00	0,00
3322	Einzahlungen aus Darlehen an Beteiligungen	0,00	0,00	0,00
3323	Einzahlungen aus Darlehen an Unternehmen und Haushalte	0,00	0,00	0,00
3325	Einzahlungen aus Vorschüssen und Anzahlungen	12 200,00	14 400,00	15 356,00
333	Einzahlungen aus Kapitaltransfers	1 596 200,00	1 699 500,00	753 867,89
3331	Kapitaltransferzahlungen von Trägern des öffentlichen Rechts	1 063 200,00	1 406 500,00	421 711,68
3332	Kapitaltransferzahlungen von Beteiligungen	0,00	0,00	0,00
3333	Kapitaltransferzahlungen von Unternehmen	235 000,00	0,00	0,00
3334	Kapitaltransferzahlungen von Haushalten und Organisationen ohne Erwerbscharakter	298 000,00	293 000,00	332 156,21
3335	Kapitaltransferzahlungen vom Ausland	0,00	0,00	0,00
33	Summe Einzahlungen investive Gebarung	1 808 900,00	5 035 400,00	1 493 657,79
341	Auszahlungen aus der Investitionstätigkeit	9 934 400,00	11 860 800,00	6 638 737,36
3411	Auszahlungen für den Erwerb von immateriellem Vermögen	68 500,00	42 500,00	38 533,32
3412	Auszahlungen für den Erwerb von Grundstücken und Grundstückseinrichtungen	4 845 000,00	4 020 000,00	2 021 796,12
3413	Auszahlungen für den Erwerb von Gebäuden und Bauten	4 480 000,00	6 931 600,00	4 224 983,26
3414	Auszahlungen für den Erwerb von technischen Anlagen, Fahrzeuge und Maschinen	55 000,00	51 200,00	14 756,37

MVAG	Mittelverwendungs- und aufbringungsgruppen (1. und 2. Ebene)	VA 2023	VA 2022	RA 2021
3415	Auszahlungen für den Erwerb von Amts-, Betriebs- und Geschäftsausstattung	425 900,00	800 500,00	338 668,29
3416	Auszahlungen für den Erwerb von Kulturgütern	60 000,00	15 000,00	0,00
3417	Auszahlungen für den Erwerb von Beteiligungen	0,00	0,00	0,00
342	Auszahlungen von gewährten Darlehen sowie gewährten Vorschüssen	20 000,00	20 000,00	9 970,00
3421	Auszahlung von Darlehen an Träger des öffentlichen Rechts	0,00	0,00	0,00
3422	Auszahlung von Darlehen an Beteiligungen	0,00	0,00	0,00
3423	Auszahlung von Darlehen an Unternehmen und Haushalte	0,00	0,00	0,00
3425	Auszahlungen von Vorschüssen und Anzahlungen	20 000,00	20 000,00	9 970,00
343	Auszahlungen aus Kapitaltransfers	30 000,00	18 000,00	14 403,00
3431	Kapitaltransferzahlungen an Träger des öffentlichen Rechts	0,00	0,00	0,00
3432	Kapitaltransferzahlungen an Beteiligungen	0,00	0,00	0,00
3433	Kapitaltransferzahlungen an Unternehmen (Finanzunternehmen)	30 000,00	18 000,00	14 403,00
3434	Kapitaltransferzahlungen an Haushalte und Organisationen ohne Erwerbscharakter	0,00	0,00	0,00
3435	Kapitaltransferzahlungen an das Ausland	0,00	0,00	0,00
34	Summe Auszahlungen investive Gebarung	9 984 400,00	11 898 800,00	6 663 110,36
SA2	Saldo (2) Geldfluss aus der Investiven Gebarung (33 – 34)	-8 175 500,00	-6 863 400,00	-5 169 452,57
SA3	Saldo (3) Nettofinanzierungssaldo (Saldo 1 + Saldo 2)	-5 120 300,00	-2 769 500,00	1 507 995,28
351	Einzahlungen aus der Aufnahme von Finanzschulden	1 731 700,00	2 050 700,00	4 469 000,00
3511	Einzahlungen aus empfangenen Darlehen von öffentlichen Körperschaften und Rechtsträgern	0,00	0,00	0,00
3512	Einzahlungen aus empfangenen Darlehen von Beteiligungen	0,00	0,00	0,00
3513	Einzahlungen aus empfangenen Darlehen von Unternehmen und privaten Haushalten	647 500,00	0,00	0,00
3514	Einzahlungen aus Finanzschulden (Finanzunternehmen)	1 084 200,00	2 050 700,00	4 469 000,00
353	Einzahlungen infolge eines Kapitaltausch bei derivativen Finanzinstrumenten mit Grundgeschäft	0,00	0,00	0,00
3530	Einzahlungen infolge eines Kapitaltausch bei derivativen Finanzinstrumenten mit Grundgeschäft	0,00	0,00	0,00
355	Einzahlungen aus dem Abgang von Finanzinstrumenten	0,00	0,00	0,00
3550	Einzahlungen aus dem Abgang von Finanzinstrumenten	0,00	0,00	0,00
35	Summe Einzahlungen aus der Finanzierungstätigkeit	1 731 700,00	2 050 700,00	4 469 000,00
361	Auszahlungen aus der Tilgung von Finanzschulden	2 943 900,00	3 764 600,00	8 031 982,54
3611	Auszahlungen aus empfangenen Darlehen von öffentlichen Körperschaften und Rechtsträgern	0,00	109 200,00	12 841,07
3612	Auszahlungen aus empfangenen Darlehen von Beteiligungen	0,00	0,00	0,00
3613	Auszahlungen aus empfangenen Darlehen von Unternehmen und privaten Haushalten	129 500,00	0,00	0,00
3614	Auszahlungen aus Finanzschulden	2 814 400,00	3 655 400,00	5 788 451,88

MVAG	Mittelverwendungs- und aufbringungsgruppen (1. und 2. Ebene)	VA 2023	VA 2022	RA 2021
3615	Auszahlung aus der Rückzahlung von Leasingverbindlichkeiten	0,00	0,00	2 230 689,59
363	Auszahlungen infolge eines Kapitaltausch bei derivativen Finanzinstrumenten mit Grundgeschäft	0,00	0,00	0,00
3630	Auszahlungen infolge eines Kapitaltausch bei derivativen Finanzinstrumenten mit Grundgeschäft	0,00	0,00	0,00
365	Auszahlungen für den Erwerb von Finanzinstrumenten	0,00	0,00	0,00
3650	Auszahlungen für den Erwerb von Finanzinstrumenten	0,00	0,00	0,00
36	Summe Auszahlungen aus der Finanzierungstätigkeit	2 943 900,00	3 764 600,00	8 031 982,54
SA4	Saldo (4) Geldfluss aus der Finanzierungstätigkeit (35 – 36)	-1 212 200,00	-1 713 900,00	-3 562 982,54
SA5	Saldo (5) Geldfluss aus der voranschlagswirksamen Gebarung (Saldo 3 + Saldo 4)	-6 332 500,00	-4 483 400,00	-2 054 987,26

Vertretungskörper und allgemeine Verwaltung (Gruppe 0)

MVAG	Mittelverwendungs- und aufbringungsgruppen (1. und 2. Ebene)	VA 2023	VA 2022	RA 2021
311	Einzahlungen aus der operativen Verwaltungstätigkeit	613 700,00	476 500,00	400 249,80
3111	Einzahlungen aus eigenen Abgaben	0,00	0,00	0,00
3112	Einzahlungen aus Ertragsanteilen	0,00	0,00	0,00
3113	Einzahlungen aus Gebühren	0,00	0,00	0,00
3114	Einzahlungen aus Leistungen	415 800,00	286 100,00	294 935,57
3115	Einzahlungen aus Besitz und wirtschaftlicher Tätigkeit	41 700,00	38 200,00	14 272,93
3116	Einzahlungen aus Veräußerung von geringwertigen Wirtschaftsgütern (GWG) und sonstige Einzahlungen	156 200,00	152 200,00	91 041,30
312	Einzahlungen aus Transfers (ohne Kapitaltransfers)	6 600,00	22 700,00	35 394,45
3121	Transferzahlungen von Trägern des öffentlichen Rechts	1 600,00	18 500,00	16 377,30
3122	Transferzahlungen von Beteiligungen	0,00	0,00	0,00
3123	Transferzahlungen von Unternehmen (inkl. Finanzunternehmen)	0,00	200,00	0,00
3124	Transferzahlungen von Haushalte und Organisationen ohne Erwerbscharakter	5 000,00	4 000,00	19 017,15
3125	Transferzahlungen vom Ausland	0,00	0,00	0,00
3126	Investitions- und Tilgungszuschüsse zwischen Unternehmungen und Betrieben der Gebietskörperschaft und der Gebietskörperschaft	0,00	0,00	0,00
313	Einzahlungen aus Finanzerträgen	0,00	0,00	0,00
3131	Einzahlungen aus Zinserträgen	0,00	0,00	0,00
3133	Einzahlungen aus Gewinnentnahmen von marktbestimmten Betrieben	0,00	0,00	0,00
3134	Sonstige Einzahlungen aus Finanzerträgen	0,00	0,00	0,00
3135	Einzahlungen aus Dividenden/Gewinnausschüttungen	0,00	0,00	0,00
31	Summe Einzahlungen operative Gebarung	620 300,00	499 200,00	435 644,25
321	Auszahlungen aus Personalaufwand	1 947 200,00	1 737 700,00	1 621 431,63
3211	Auszahlungen für Personalaufwand Bezüge, Nebengebühren, und Mehrleistungsvergütungen)	1 540 500,00	1 379 600,00	1 294 681,35
3212	Auszahlungen für gesetzliche und freiwillige Sozialaufwendungen	406 700,00	358 100,00	326 750,28
3213	Auszahlungen aus sonstigem Personalaufwand	0,00	0,00	0,00
322	Auszahlungen aus Sachaufwand (ohne Transferaufwand)	1 282 500,00	1 210 500,00	812 654,20
3221	Auszahlungen für Gebrauchs- und Verbrauchsgüter, Handelswaren	122 400,00	114 600,00	79 376,24
3222	Auszahlungen für Verwaltungs- und Betriebsaufwand	289 700,00	253 700,00	177 249,10
3223	Auszahlungen für Leasing- und Mietaufwand	28 400,00	21 100,00	12 847,18
3224	Auszahlungen für Instandhaltung	143 600,00	125 000,00	30 893,57
3225	Sonstige Auszahlungen aus Sachaufwand	698 400,00	696 100,00	512 288,11
323	Auszahlungen aus Transfers (ohne Kapitaltransfers)	565 800,00	563 100,00	504 874,90
3231	Transferzahlungen an Träger des öffentlichen Rechts	488 200,00	492 400,00	431 619,49
3232	Transferzahlungen an Beteiligungen	0,00	0,00	0,00
3233	Transferzahlungen an Unternehmen (inkl. Finanzunternehmen)	8 400,00	8 200,00	7 824,96

Vertretungskörper und allgemeine Verwaltung (Gruppe 0)

MVAG	Mittelverwendungs- und aufbringungsgruppen (1. und 2. Ebene)	VA 2023	VA 2022	RA 2021
3234	Transferzahlungen an Haushalte und Organisationen ohne Erwerbscharakter	69 200,00	62 500,00	65 430,45
3235	Transferzahlungen an das Ausland	0,00	0,00	0,00
3236	Investitions- und Tilgungszuschüsse zwischen Unternehmungen und Betrieben der Gebietskörperschaft und der Gebietskörperschaft	0,00	0,00	0,00
324	Auszahlungen aus Finanzaufwand	0,00	0,00	0,00
3241	Auszahlungen für Zinsaufwand, für Finanzierungsleasing, für Forderungskauf, für Finanzschulden und derivative Finanzinstrumente	0,00	0,00	0,00
3242	Auszahlungen für Zinsen aus derivativen Finanzinstrumenten ohne Grundgeschäft	0,00	0,00	0,00
3243	Auszahlung aus Gewinnentnahmen von marktbestimmten Betrieben	0,00	0,00	0,00
3244	Sonstige Auszahlungen aus Finanzaufwendungen	0,00	0,00	0,00
32	Summe Auszahlungen operative Gebarung	3 795 500,00	3 511 300,00	2 938 960,73
SA1	Saldo (1) Geldfluss aus der Operativen Gebarung (31 – 32)	-3 175 200,00	-3 012 100,00	-2 503 316,48
331	Einzahlungen aus der Investitionstätigkeit	0,00	0,00	0,00
3311	Einzahlungen aus der Veräußerung von immateriellem Vermögen	0,00	0,00	0,00
3312	Einzahlungen aus der Veräußerung von Grundstücken und Grundstückeinrichtungen	0,00	0,00	0,00
3313	Einzahlungen aus der Veräußerung von Gebäuden und Bauten	0,00	0,00	0,00
3314	Einzahlungen aus der Veräußerung von technischen Anlagen, Fahrzeuge und Maschinen	0,00	0,00	0,00
3315	Einzahlungen aus der Veräußerung von Amts-, Betriebs- und Geschäftsausstattung	0,00	0,00	0,00
3316	Einzahlungen aus der Veräußerung von Kulturgütern	0,00	0,00	0,00
3317	Einzahlungen aus der Veräußerung von Beteiligungen	0,00	0,00	0,00
332	Einzahlungen aus der Rückzahlung von Darlehen sowie gewährten Vorschüssen	12 200,00	14 400,00	15 356,00
3321	Einzahlungen aus Darlehen an Träger des öffentlichen Rechts	0,00	0,00	0,00
3322	Einzahlungen aus Darlehen an Beteiligungen	0,00	0,00	0,00
3323	Einzahlungen aus Darlehen an Unternehmen und Haushalte	0,00	0,00	0,00
3325	Einzahlungen aus Vorschüssen und Anzahlungen	12 200,00	14 400,00	15 356,00
333	Einzahlungen aus Kapitaltransfers	0,00	18 500,00	0,00
3331	Kapitaltransferzahlungen von Trägern des öffentlichen Rechts	0,00	18 500,00	0,00
3332	Kapitaltransferzahlungen von Beteiligungen	0,00	0,00	0,00
3333	Kapitaltransferzahlungen von Unternehmen	0,00	0,00	0,00
3334	Kapitaltransferzahlungen von Haushalten und Organisationen ohne Erwerbscharakter	0,00	0,00	0,00
3335	Kapitaltransferzahlungen vom Ausland	0,00	0,00	0,00
33	Summe Einzahlungen investive Gebarung	12 200,00	32 900,00	15 356,00
341	Auszahlungen aus der Investitionstätigkeit	104 500,00	2 175 000,00	188 339,13
3411	Auszahlungen für den Erwerb von immateriellem Vermögen	50 000,00	27 000,00	34 033,32
3412	Auszahlungen für den Erwerb von Grundstücken und Grundstückseinrichtungen	0,00	45 000,00	0,00

Vertretungskörper und allgemeine Verwaltung (Gruppe 0)

MVAG	Mittelverwendungs- und aufbringungsgruppen (1. und 2. Ebene)	VA 2023	VA 2022	RA 2021
3413	Auszahlungen für den Erwerb von Gebäuden und Bauten	0,00	2 030 000,00	116 183,46
3414	Auszahlungen für den Erwerb von technischen Anlagen, Fahrzeuge und Maschinen	20 000,00	0,00	0,00
3415	Auszahlungen für den Erwerb von Amts-, Betriebs- und Geschäftsausstattung	34 500,00	73 000,00	38 122,35
3416	Auszahlungen für den Erwerb von Kulturgütern	0,00	0,00	0,00
3417	Auszahlungen für den Erwerb von Beteiligungen	0,00	0,00	0,00
342	Auszahlungen von gewährten Darlehen sowie gewährten Vorschüssen	20 000,00	20 000,00	9 970,00
3421	Auszahlung von Darlehen an Träger des öffentlichen Rechts	0,00	0,00	0,00
3422	Auszahlung von Darlehen an Beteiligungen	0,00	0,00	0,00
3423	Auszahlung von Darlehen an Unternehmen und Haushalte	0,00	0,00	0,00
3425	Auszahlungen von Vorschüssen und Anzahlungen	20 000,00	20 000,00	9 970,00
343	Auszahlungen aus Kapitaltransfers	0,00	0,00	0,00
3431	Kapitaltransferzahlungen an Träger des öffentlichen Rechts	0,00	0,00	0,00
3432	Kapitaltransferzahlungen an Beteiligungen	0,00	0,00	0,00
3433	Kapitaltransferzahlungen an Unternehmen (Finanzunternehmen)	0,00	0,00	0,00
3434	Kapitaltransferzahlungen an Haushalte und Organisationen ohne Erwerbscharakter	0,00	0,00	0,00
3435	Kapitaltransferzahlungen an das Ausland	0,00	0,00	0,00
34	Summe Auszahlungen investive Gebarung	124 500,00	2 195 000,00	198 309,13
SA2	Saldo (2) Geldfluss aus der Investiven Gebarung (33 – 34)	-112 300,00	-2 162 100,00	-182 953,13
SA3	Saldo (3) Nettofinanzierungssaldo (Saldo 1 + Saldo 2)	-3 287 500,00	-5 174 200,00	-2 686 269,61
351	Einzahlungen aus der Aufnahme von Finanzschulden	0,00	0,00	0,00
3511	Einzahlungen aus empfangenen Darlehen von öffentlichen Körperschaften und Rechtsträgern	0,00	0,00	0,00
3512	Einzahlungen aus empfangenen Darlehen von Beteiligungen	0,00	0,00	0,00
3513	Einzahlungen aus empfangenen Darlehen von Unternehmen und privaten Haushalten	0,00	0,00	0,00
3514	Einzahlungen aus Finanzschulden (Finanzunternehmen)	0,00	0,00	0,00
353	Einzahlungen infolge eines Kapitaltausch bei derivativen Finanzinstrumenten mit Grundgeschäft	0,00	0,00	0,00
3530	Einzahlungen infolge eines Kapitaltausch bei derivativen Finanzinstrumenten mit Grundgeschäft	0,00	0,00	0,00
355	Einzahlungen aus dem Abgang von Finanzinstrumenten	0,00	0,00	0,00
3550	Einzahlungen aus dem Abgang von Finanzinstrumenten	0,00	0,00	0,00
35	Summe Einzahlungen aus der Finanzierungstätigkeit	0,00	0,00	0,00
361	Auszahlungen aus der Tilgung von Finanzschulden	0,00	0,00	0,00
3611	Auszahlungen aus empfangenen Darlehen von öffentlichen Körperschaften und Rechtsträgern	0,00	0,00	0,00

Vertretungskörper und allgemeine Verwaltung (Gruppe 0)

MVAG	Mittelverwendungs- und aufbringungsgruppen (1. und 2. Ebene)	VA 2023	VA 2022	RA 2021
3612	Auszahlungen aus empfangenen Darlehen von Beteiligungen	0,00	0,00	0,00
3613	Auszahlungen aus empfangenen Darlehen von Unternehmen und privaten Haushalten	0,00	0,00	0,00
3614	Auszahlungen aus Finanzschulden	0,00	0,00	0,00
3615	Auszahlung aus der Rückzahlung von Leasingverbindlichkeiten	0,00	0,00	0,00
363	Auszahlungen infolge eines Kapitaltausch bei derivativen Finanzinstrumenten mit Grundgeschäft	0,00	0,00	0,00
3630	Auszahlungen infolge eines Kapitaltausch bei derivativen Finanzinstrumenten mit Grundgeschäft	0,00	0,00	0,00
365	Auszahlungen für den Erwerb von Finanzinstrumenten	0,00	0,00	0,00
3650	Auszahlungen für den Erwerb von Finanzinstrumenten	0,00	0,00	0,00
36	Summe Auszahlungen aus der Finanzierungstätigkeit	0,00	0,00	0,00
SA4	Saldo (4) Geldfluss aus der Finanzierungstätigkeit (35 – 36)	0,00	0,00	0,00
SA5	Saldo (5) Geldfluss aus der voranschlagswirksamen Gebarung (Saldo 3 + Saldo 4)	-3 287 500,00	-5 174 200,00	-2 686 269,61

Öffentliche Ordnung und Sicherheit (Gruppe 1)

MVAG	Mittelverwendungs- und aufbringungsgruppen (1. und 2. Ebene)	VA 2023	VA 2022	RA 2021
311	Einzahlungen aus der operativen Verwaltungstätigkeit	700,00	1 200,00	704,64
3111	Einzahlungen aus eigenen Abgaben	0,00	0,00	0,00
3112	Einzahlungen aus Ertragsanteilen	0,00	0,00	0,00
3113	Einzahlungen aus Gebühren	0,00	0,00	0,00
3114	Einzahlungen aus Leistungen	500,00	1 000,00	632,04
3115	Einzahlungen aus Besitz und wirtschaftlicher Tätigkeit	0,00	0,00	0,00
3116	Einzahlungen aus Veräußerung von geringwertigen Wirtschaftsgütern (GWG) und sonstige Einzahlungen	200,00	200,00	72,60
312	Einzahlungen aus Transfers (ohne Kapitaltransfers)	200,00	400,00	320,00
3121	Transferzahlungen von Trägern des öffentlichen Rechts	0,00	0,00	0,00
3122	Transferzahlungen von Beteiligungen	0,00	0,00	0,00
3123	Transferzahlungen von Unternehmen (inkl. Finanzunternehmen)	0,00	0,00	0,00
3124	Transferzahlungen von Haushalte und Organisationen ohne Erwerbscharakter	200,00	400,00	320,00
3125	Transferzahlungen vom Ausland	0,00	0,00	0,00
3126	Investitions- und Tilgungszuschüsse zwischen Unternehmungen und Betrieben der Gebietskörperschaft und der Gebietskörperschaft	0,00	0,00	0,00
313	Einzahlungen aus Finanzerträgen	0,00	0,00	0,00
3131	Einzahlungen aus Zinserträgen	0,00	0,00	0,00
3133	Einzahlungen aus Gewinnentnahmen von marktbestimmten Betrieben	0,00	0,00	0,00
3134	Sonstige Einzahlungen aus Finanzerträgen	0,00	0,00	0,00
3135	Einzahlungen aus Dividenden/Gewinnausschüttungen	0,00	0,00	0,00
31	Summe Einzahlungen operative Gebarung	900,00	1 600,00	1 024,64
321	Auszahlungen aus Personalaufwand	0,00	0,00	0,00
3211	Auszahlungen für Personalaufwand Bezüge, Nebengebühren, und Mehrleistungsvergütungen)	0,00	0,00	0,00
3212	Auszahlungen für gesetzliche und freiwillige Sozialaufwendungen	0,00	0,00	0,00
3213	Auszahlungen aus sonstigem Personalaufwand	0,00	0,00	0,00
322	Auszahlungen aus Sachaufwand (ohne Transferaufwand)	255 000,00	197 200,00	144 900,98
3221	Auszahlungen für Gebrauchs- und Verbrauchsgüter, Handelswaren	50 400,00	34 600,00	26 681,91
3222	Auszahlungen für Verwaltungs- und Betriebsaufwand	106 800,00	85 900,00	63 142,19
3223	Auszahlungen für Leasing- und Mietaufwand	1 100,00	1 100,00	1 212,95
3224	Auszahlungen für Instandhaltung	40 300,00	32 800,00	32 914,73
3225	Sonstige Auszahlungen aus Sachaufwand	56 400,00	42 800,00	20 949,20
323	Auszahlungen aus Transfers (ohne Kapitaltransfers)	14 600,00	14 600,00	13 920,20
3231	Transferzahlungen an Träger des öffentlichen Rechts	14 600,00	14 600,00	13 920,20
3232	Transferzahlungen an Beteiligungen	0,00	0,00	0,00
3233	Transferzahlungen an Unternehmen (inkl. Finanzunternehmen)	0,00	0,00	0,00

Öffentliche Ordnung und Sicherheit (Gruppe 1)

MVAG	Mittelverwendungs- und aufbringungsgruppen (1. und 2. Ebene)	VA 2023	VA 2022	RA 2021
3234	Transferzahlungen an Haushalte und Organisationen ohne Erwerbscharakter	0,00	0,00	0,00
3235	Transferzahlungen an das Ausland	0,00	0,00	0,00
3236	Investitions- und Tilgungszuschüsse zwischen Unternehmungen und Betrieben der Gebietskörperschaft und der Gebietskörperschaft	0,00	0,00	0,00
324	Auszahlungen aus Finanzaufwand	900,00	1 100,00	1 325,48
3241	Auszahlungen für Zinsaufwand, für Finanzierungsleasing, für Forderungskauf, für Finanzschulden und derivative Finanzinstrumente	900,00	1 100,00	1 325,48
3242	Auszahlungen für Zinsen aus derivativen Finanzinstrumenten ohne Grundgeschäft	0,00	0,00	0,00
3243	Auszahlung aus Gewinnentnahmen von marktbestimmten Betrieben	0,00	0,00	0,00
3244	Sonstige Auszahlungen aus Finanzaufwendungen	0,00	0,00	0,00
32	Summe Auszahlungen operative Gebarung	270 500,00	212 900,00	160 146,66
SA1	Saldo (1) Geldfluss aus der Operativen Gebarung (31 – 32)	-269 600,00	-211 300,00	-159 122,02
331	Einzahlungen aus der Investitionstätigkeit	0,00	0,00	0,00
3311	Einzahlungen aus der Veräußerung von immateriellem Vermögen	0,00	0,00	0,00
3312	Einzahlungen aus der Veräußerung von Grundstücken und Grundstückeinrichtungen	0,00	0,00	0,00
3313	Einzahlungen aus der Veräußerung von Gebäuden und Bauten	0,00	0,00	0,00
3314	Einzahlungen aus der Veräußerung von technischen Anlagen, Fahrzeuge und Maschinen	0,00	0,00	0,00
3315	Einzahlungen aus der Veräußerung von Amts-, Betriebs- und Geschäftsausstattung	0,00	0,00	0,00
3316	Einzahlungen aus der Veräußerung von Kulturgütern	0,00	0,00	0,00
3317	Einzahlungen aus der Veräußerung von Beteiligungen	0,00	0,00	0,00
332	Einzahlungen aus der Rückzahlung von Darlehen sowie gewährten Vorschüssen	0,00	0,00	0,00
3321	Einzahlungen aus Darlehen an Träger des öffentlichen Rechts	0,00	0,00	0,00
3322	Einzahlungen aus Darlehen an Beteiligungen	0,00	0,00	0,00
3323	Einzahlungen aus Darlehen an Unternehmen und Haushalte	0,00	0,00	0,00
3325	Einzahlungen aus Vorschüssen und Anzahlungen	0,00	0,00	0,00
333	Einzahlungen aus Kapitaltransfers	0,00	0,00	0,00
3331	Kapitaltransferzahlungen von Trägern des öffentlichen Rechts	0,00	0,00	0,00
3332	Kapitaltransferzahlungen von Beteiligungen	0,00	0,00	0,00
3333	Kapitaltransferzahlungen von Unternehmen	0,00	0,00	0,00
3334	Kapitaltransferzahlungen von Haushalten und Organisationen ohne Erwerbscharakter	0,00	0,00	0,00
3335	Kapitaltransferzahlungen vom Ausland	0,00	0,00	0,00
33	Summe Einzahlungen investive Gebarung	0,00	0,00	0,00
341	Auszahlungen aus der Investitionstätigkeit	30 000,00	5 800,00	9 824,84
3411	Auszahlungen für den Erwerb von immateriellem Vermögen	0,00	0,00	0,00
3412	Auszahlungen für den Erwerb von Grundstücken und Grundstückseinrichtungen	0,00	2 100,00	8 118,25

Öffentliche Ordnung und Sicherheit (Gruppe 1)

MVAG	Mittelverwendungs- und aufbringungsgruppen (1. und 2. Ebene)	VA 2023	VA 2022	RA 2021
3413	Auszahlungen für den Erwerb von Gebäuden und Bauten	0,00	0,00	0,00
3414	Auszahlungen für den Erwerb von technischen Anlagen, Fahrzeuge und Maschinen	30 000,00	0,00	0,00
3415	Auszahlungen für den Erwerb von Amts-, Betriebs- und Geschäftsausstattung	0,00	3 700,00	1 706,59
3416	Auszahlungen für den Erwerb von Kulturgütern	0,00	0,00	0,00
3417	Auszahlungen für den Erwerb von Beteiligungen	0,00	0,00	0,00
342	Auszahlungen von gewährten Darlehen sowie gewährten Vorschüssen	0,00	0,00	0,00
3421	Auszahlung von Darlehen an Träger des öffentlichen Rechts	0,00	0,00	0,00
3422	Auszahlung von Darlehen an Beteiligungen	0,00	0,00	0,00
3423	Auszahlung von Darlehen an Unternehmen und Haushalte	0,00	0,00	0,00
3425	Auszahlungen von Vorschüssen und Anzahlungen	0,00	0,00	0,00
343	Auszahlungen aus Kapitaltransfers	0,00	0,00	0,00
3431	Kapitaltransferzahlungen an Träger des öffentlichen Rechts	0,00	0,00	0,00
3432	Kapitaltransferzahlungen an Beteiligungen	0,00	0,00	0,00
3433	Kapitaltransferzahlungen an Unternehmen (Finanzunternehmen)	0,00	0,00	0,00
3434	Kapitaltransferzahlungen an Haushalte und Organisationen ohne Erwerbscharakter	0,00	0,00	0,00
3435	Kapitaltransferzahlungen an das Ausland	0,00	0,00	0,00
34	Summe Auszahlungen investive Gebarung	30 000,00	5 800,00	9 824,84
SA2	Saldo (2) Geldfluss aus der Investiven Gebarung (33 – 34)	-30 000,00	-5 800,00	-9 824,84
SA3	Saldo (3) Nettofinanzierungssaldo (Saldo 1 + Saldo 2)	-299 600,00	-217 100,00	-168 946,86
351	Einzahlungen aus der Aufnahme von Finanzschulden	0,00	0,00	0,00
3511	Einzahlungen aus empfangenen Darlehen von öffentlichen Körperschaften und Rechtsträgern	0,00	0,00	0,00
3512	Einzahlungen aus empfangenen Darlehen von Beteiligungen	0,00	0,00	0,00
3513	Einzahlungen aus empfangenen Darlehen von Unternehmen und privaten Haushalten	0,00	0,00	0,00
3514	Einzahlungen aus Finanzschulden (Finanzunternehmen)	0,00	0,00	0,00
353	Einzahlungen infolge eines Kapitaltausch bei derivativen Finanzinstrumenten mit Grundgeschäft	0,00	0,00	0,00
3530	Einzahlungen infolge eines Kapitaltausch bei derivativen Finanzinstrumenten mit Grundgeschäft	0,00	0,00	0,00
355	Einzahlungen aus dem Abgang von Finanzinstrumenten	0,00	0,00	0,00
3550	Einzahlungen aus dem Abgang von Finanzinstrumenten	0,00	0,00	0,00
35	Summe Einzahlungen aus der Finanzierungstätigkeit	0,00	0,00	0,00
361	Auszahlungen aus der Tilgung von Finanzschulden	31 600,00	31 600,00	55 328,94
3611	Auszahlungen aus empfangenen Darlehen von öffentlichen Körperschaften und Rechtsträgern	0,00	0,00	0,00

Öffentliche Ordnung und Sicherheit (Gruppe 1)

MVAG	Mittelverwendungs- und aufbringungsgruppen (1. und 2. Ebene)	VA 2023	VA 2022	RA 2021
3612	Auszahlungen aus empfangenen Darlehen von Beteiligungen	0,00	0,00	0,00
3613	Auszahlungen aus empfangenen Darlehen von Unternehmen und privaten Haushalten	0,00	0,00	0,00
3614	Auszahlungen aus Finanzschulden	31 600,00	31 600,00	55 328,94
3615	Auszahlung aus der Rückzahlung von Leasingverbindlichkeiten	0,00	0,00	0,00
363	Auszahlungen infolge eines Kapitaltausch bei derivativen Finanzinstrumenten mit Grundgeschäft	0,00	0,00	0,00
3630	Auszahlungen infolge eines Kapitaltausch bei derivativen Finanzinstrumenten mit Grundgeschäft	0,00	0,00	0,00
365	Auszahlungen für den Erwerb von Finanzinstrumenten	0,00	0,00	0,00
3650	Auszahlungen für den Erwerb von Finanzinstrumenten	0,00	0,00	0,00
36	Summe Auszahlungen aus der Finanzierungstätigkeit	31 600,00	31 600,00	55 328,94
SA4	Saldo (4) Geldfluss aus der Finanzierungstätigkeit (35 – 36)	-31 600,00	-31 600,00	-55 328,94
SA5	Saldo (5) Geldfluss aus der voranschlagswirksamen Gebarung (Saldo 3 + Saldo 4)	-331 200,00	-248 700,00	-224 275,80

Unterricht, Erziehung, Sport und Wissenschaft (Gruppe 2)

MVAG	Mittelverwendungs- und aufbringungsgruppen (1. und 2. Ebene)	VA 2023	VA 2022	RA 2021
311	Einzahlungen aus der operativen Verwaltungstätigkeit	1 368 400,00	2 329 900,00	1 328 414,09
3111	Einzahlungen aus eigenen Abgaben	0,00	0,00	0,00
3112	Einzahlungen aus Ertragsanteilen	0,00	0,00	0,00
3113	Einzahlungen aus Gebühren	0,00	0,00	0,00
3114	Einzahlungen aus Leistungen	1 047 300,00	1 053 300,00	861 195,10
3115	Einzahlungen aus Besitz und wirtschaftlicher Tätigkeit	249 400,00	229 200,00	188 124,73
3116	Einzahlungen aus Veräußerung von geringwertigen Wirtschaftsgütern (GWG) und sonstige Einzahlungen	71 700,00	1 047 400,00	279 094,26
312	Einzahlungen aus Transfers (ohne Kapitaltransfers)	395 400,00	707 200,00	725 831,62
3121	Transferzahlungen von Trägern des öffentlichen Rechts	324 200,00	638 400,00	643 677,89
3122	Transferzahlungen von Beteiligungen	0,00	0,00	0,00
3123	Transferzahlungen von Unternehmen (inkl. Finanzunternehmen)	9 000,00	4 800,00	33 143,73
3124	Transferzahlungen von Haushalte und Organisationen ohne Erwerbscharakter	62 200,00	64 000,00	49 010,00
3125	Transferzahlungen vom Ausland	0,00	0,00	0,00
3126	Investitions- und Tilgungszuschüsse zwischen Unternehmungen und Betrieben der Gebietskörperschaft und der Gebietskörperschaft	0,00	0,00	0,00
313	Einzahlungen aus Finanzerträgen	0,00	0,00	474,96
3131	Einzahlungen aus Zinserträgen	0,00	0,00	474,96
3133	Einzahlungen aus Gewinnentnahmen von marktbestimmten Betrieben	0,00	0,00	0,00
3134	Sonstige Einzahlungen aus Finanzerträgen	0,00	0,00	0,00
3135	Einzahlungen aus Dividenden/Gewinnausschüttungen	0,00	0,00	0,00
31	Summe Einzahlungen operative Gebarung	1 763 800,00	3 037 100,00	2 054 720,67
321	Auszahlungen aus Personalaufwand	3 188 100,00	2 953 100,00	2 551 819,20
3211	Auszahlungen für Personalaufwand Bezüge, Nebengebühren, und Mehrleistungsvergütungen)	2 461 300,00	2 283 500,00	1 966 479,69
3212	Auszahlungen für gesetzliche und freiwillige Sozialaufwendungen	726 800,00	669 600,00	585 339,51
3213	Auszahlungen aus sonstigem Personalaufwand	0,00	0,00	0,00
322	Auszahlungen aus Sachaufwand (ohne Transferaufwand)	2 102 300,00	2 319 400,00	1 974 494,40
3221	Auszahlungen für Gebrauchs- und Verbrauchsgüter, Handelswaren	621 200,00	614 100,00	481 920,42
3222	Auszahlungen für Verwaltungs- und Betriebsaufwand	574 200,00	519 900,00	276 261,22
3223	Auszahlungen für Leasing- und Mietaufwand	48 100,00	46 000,00	42 911,55
3224	Auszahlungen für Instandhaltung	416 900,00	389 400,00	182 280,26
3225	Sonstige Auszahlungen aus Sachaufwand	441 900,00	750 000,00	991 120,95
323	Auszahlungen aus Transfers (ohne Kapitaltransfers)	1 297 900,00	1 020 100,00	797 643,05
3231	Transferzahlungen an Träger des öffentlichen Rechts	1 227 500,00	949 500,00	752 493,05
3232	Transferzahlungen an Beteiligungen	0,00	0,00	0,00
3233	Transferzahlungen an Unternehmen (inkl. Finanzunternehmen)	0,00	0,00	0,00

Unterricht, Erziehung, Sport und Wissenschaft (Gruppe 2)

MVAG	Mittelverwendungs- und aufbringungsgruppen (1. und 2. Ebene)	VA 2023	VA 2022	RA 2021
3234	Transferzahlungen an Haushalte und Organisationen ohne Erwerbscharakter	70 400,00	70 600,00	45 150,00
3235	Transferzahlungen an das Ausland	0,00	0,00	0,00
3236	Investitions- und Tilgungszuschüsse zwischen Unternehmungen und Betrieben der Gebietskörperschaft und der Gebietskörperschaft	0,00	0,00	0,00
324	Auszahlungen aus Finanzaufwand	189 000,00	110 600,00	118 730,66
3241	Auszahlungen für Zinsaufwand, für Finanzierungsleasing, für Forderungskauf, für Finanzschulden und derivative Finanzinstrumente	186 900,00	108 200,00	118 685,22
3242	Auszahlungen für Zinsen aus derivativen Finanzinstrumenten ohne Grundgeschäft	0,00	0,00	0,00
3243	Auszahlung aus Gewinnentnahmen von marktbestimmten Betrieben	0,00	0,00	0,00
3244	Sonstige Auszahlungen aus Finanzaufwendungen	2 100,00	2 400,00	45,44
32	Summe Auszahlungen operative Gebarung	6 777 300,00	6 403 200,00	5 442 687,31
SA1	Saldo (1) Geldfluss aus der Operativen Gebarung (31 – 32)	-5 013 500,00	-3 366 100,00	-3 387 966,64
331	Einzahlungen aus der Investitionstätigkeit	0,00	0,00	0,00
3311	Einzahlungen aus der Veräußerung von immateriellem Vermögen	0,00	0,00	0,00
3312	Einzahlungen aus der Veräußerung von Grundstücken und Grundstückeinrichtungen	0,00	0,00	0,00
3313	Einzahlungen aus der Veräußerung von Gebäuden und Bauten	0,00	0,00	0,00
3314	Einzahlungen aus der Veräußerung von technischen Anlagen, Fahrzeuge und Maschinen	0,00	0,00	0,00
3315	Einzahlungen aus der Veräußerung von Amts-, Betriebs- und Geschäftsausstattung	0,00	0,00	0,00
3316	Einzahlungen aus der Veräußerung von Kulturgütern	0,00	0,00	0,00
3317	Einzahlungen aus der Veräußerung von Beteiligungen	0,00	0,00	0,00
332	Einzahlungen aus der Rückzahlung von Darlehen sowie gewährten Vorschüssen	0,00	0,00	0,00
3321	Einzahlungen aus Darlehen an Träger des öffentlichen Rechts	0,00	0,00	0,00
3322	Einzahlungen aus Darlehen an Beteiligungen	0,00	0,00	0,00
3323	Einzahlungen aus Darlehen an Unternehmen und Haushalte	0,00	0,00	0,00
3325	Einzahlungen aus Vorschüssen und Anzahlungen	0,00	0,00	0,00
333	Einzahlungen aus Kapitaltransfers	290 500,00	366 800,00	249 418,00
3331	Kapitaltransferzahlungen von Trägern des öffentlichen Rechts	290 500,00	366 800,00	249 418,00
3332	Kapitaltransferzahlungen von Beteiligungen	0,00	0,00	0,00
3333	Kapitaltransferzahlungen von Unternehmen	0,00	0,00	0,00
3334	Kapitaltransferzahlungen von Haushalten und Organisationen ohne Erwerbscharakter	0,00	0,00	0,00
3335	Kapitaltransferzahlungen vom Ausland	0,00	0,00	0,00
33	Summe Einzahlungen investive Gebarung	290 500,00	366 800,00	249 418,00
341	Auszahlungen aus der Investitionstätigkeit	916 500,00	1 505 500,00	4 404 950,41
3411	Auszahlungen für den Erwerb von immateriellem Vermögen	0,00	0,00	2 045,00
3412	Auszahlungen für den Erwerb von Grundstücken und Grundstückseinrichtungen	70 000,00	235 600,00	349 501,94

Unterricht, Erziehung, Sport und Wissenschaft (Gruppe 2)

MVAG	Mittelverwendungs- und aufbringungsgruppen (1. und 2. Ebene)	VA 2023	VA 2022	RA 2021
3413	Auszahlungen für den Erwerb von Gebäuden und Bauten	630 000,00	747 600,00	3 815 999,74
3414	Auszahlungen für den Erwerb von technischen Anlagen, Fahrzeuge und Maschinen	0,00	7 900,00	5 500,00
3415	Auszahlungen für den Erwerb von Amts-, Betriebs- und Geschäftsausstattung	216 500,00	514 400,00	231 903,73
3416	Auszahlungen für den Erwerb von Kulturgütern	0,00	0,00	0,00
3417	Auszahlungen für den Erwerb von Beteiligungen	0,00	0,00	0,00
342	Auszahlungen von gewährten Darlehen sowie gewährten Vorschüssen	0,00	0,00	0,00
3421	Auszahlung von Darlehen an Träger des öffentlichen Rechts	0,00	0,00	0,00
3422	Auszahlung von Darlehen an Beteiligungen	0,00	0,00	0,00
3423	Auszahlung von Darlehen an Unternehmen und Haushalte	0,00	0,00	0,00
3425	Auszahlungen von Vorschüssen und Anzahlungen	0,00	0,00	0,00
343	Auszahlungen aus Kapitaltransfers	0,00	0,00	0,00
3431	Kapitaltransferzahlungen an Träger des öffentlichen Rechts	0,00	0,00	0,00
3432	Kapitaltransferzahlungen an Beteiligungen	0,00	0,00	0,00
3433	Kapitaltransferzahlungen an Unternehmen (Finanzunternehmen)	0,00	0,00	0,00
3434	Kapitaltransferzahlungen an Haushalte und Organisationen ohne Erwerbscharakter	0,00	0,00	0,00
3435	Kapitaltransferzahlungen an das Ausland	0,00	0,00	0,00
34	Summe Auszahlungen investive Gebarung	916 500,00	1 505 500,00	4 404 950,41
SA2	Saldo (2) Geldfluss aus der Investiven Gebarung (33 – 34)	-626 000,00	-1 138 700,00	-4 155 532,41
SA3	Saldo (3) Nettofinanzierungssaldo (Saldo 1 + Saldo 2)	-5 639 500,00	-4 504 800,00	-7 543 499,05
351	Einzahlungen aus der Aufnahme von Finanzschulden	0,00	0,00	1 700 500,00
3511	Einzahlungen aus empfangenen Darlehen von öffentlichen Körperschaften und Rechtsträgern	0,00	0,00	0,00
3512	Einzahlungen aus empfangenen Darlehen von Beteiligungen	0,00	0,00	0,00
3513	Einzahlungen aus empfangenen Darlehen von Unternehmen und privaten Haushalten	0,00	0,00	0,00
3514	Einzahlungen aus Finanzschulden (Finanzunternehmen)	0,00	0,00	1 700 500,00
353	Einzahlungen infolge eines Kapitaltausch bei derivativen Finanzinstrumenten mit Grundgeschäft	0,00	0,00	0,00
3530	Einzahlungen infolge eines Kapitaltausch bei derivativen Finanzinstrumenten mit Grundgeschäft	0,00	0,00	0,00
355	Einzahlungen aus dem Abgang von Finanzinstrumenten	0,00	0,00	0,00
3550	Einzahlungen aus dem Abgang von Finanzinstrumenten	0,00	0,00	0,00
35	Summe Einzahlungen aus der Finanzierungstätigkeit	0,00	0,00	1 700 500,00
361	Auszahlungen aus der Tilgung von Finanzschulden	895 700,00	925 800,00	3 110 809,42
3611	Auszahlungen aus empfangenen Darlehen von öffentlichen Körperschaften und Rechtsträgern	0,00	0,00	0,00

Unterricht, Erziehung, Sport und Wissenschaft (Gruppe 2)

MVAG	Mittelverwendungs- und aufbringungsgruppen (1. und 2. Ebene)	VA 2023	VA 2022	RA 2021
3612	Auszahlungen aus empfangenen Darlehen von Beteiligungen	0,00	0,00	0,00
3613	Auszahlungen aus empfangenen Darlehen von Unternehmen und privaten Haushalten	0,00	0,00	0,00
3614	Auszahlungen aus Finanzschulden	895 700,00	925 800,00	880 119,83
3615	Auszahlung aus der Rückzahlung von Leasingverbindlichkeiten	0,00	0,00	2 230 689,59
363	Auszahlungen infolge eines Kapitaltausch bei derivativen Finanzinstrumenten mit Grundgeschäft	0,00	0,00	0,00
3630	Auszahlungen infolge eines Kapitaltausch bei derivativen Finanzinstrumenten mit Grundgeschäft	0,00	0,00	0,00
365	Auszahlungen für den Erwerb von Finanzinstrumenten	0,00	0,00	0,00
3650	Auszahlungen für den Erwerb von Finanzinstrumenten	0,00	0,00	0,00
36	Summe Auszahlungen aus der Finanzierungstätigkeit	895 700,00	925 800,00	3 110 809,42
SA4	Saldo (4) Geldfluss aus der Finanzierungstätigkeit (35 – 36)	-895 700,00	-925 800,00	-1 410 309,42
SA5	Saldo (5) Geldfluss aus der voranschlagswirksamen Gebarung (Saldo 3 + Saldo 4)	-6 535 200,00	-5 430 600,00	-8 953 808,47

Kunst, Kultur und Kultus (Gruppe 3)

MVAG	Mittelverwendungs- und aufbringungsgruppen (1. und 2. Ebene)	VA 2023	VA 2022	RA 2021
311	Einzahlungen aus der operativen Verwaltungstätigkeit	120 800,00	116 100,00	95 933,81
3111	Einzahlungen aus eigenen Abgaben	0,00	0,00	0,00
3112	Einzahlungen aus Ertragsanteilen	0,00	0,00	0,00
3113	Einzahlungen aus Gebühren	0,00	0,00	0,00
3114	Einzahlungen aus Leistungen	76 200,00	81 100,00	72 600,59
3115	Einzahlungen aus Besitz und wirtschaftlicher Tätigkeit	43 200,00	33 600,00	23 181,22
3116	Einzahlungen aus Veräußerung von geringwertigen Wirtschaftsgütern (GWG) und sonstige Einzahlungen	1 400,00	1 400,00	152,00
312	Einzahlungen aus Transfers (ohne Kapitaltransfers)	45 000,00	44 600,00	53 928,28
3121	Transferzahlungen von Trägern des öffentlichen Rechts	0,00	600,00	20 902,32
3122	Transferzahlungen von Beteiligungen	0,00	0,00	0,00
3123	Transferzahlungen von Unternehmen (inkl. Finanzunternehmen)	0,00	0,00	0,00
3124	Transferzahlungen von Haushalte und Organisationen ohne Erwerbscharakter	45 000,00	44 000,00	33 025,96
3125	Transferzahlungen vom Ausland	0,00	0,00	0,00
3126	Investitions- und Tilgungszuschüsse zwischen Unternehmungen und Betrieben der Gebietskörperschaft und der Gebietskörperschaft	0,00	0,00	0,00
313	Einzahlungen aus Finanzerträgen	0,00	0,00	0,00
3131	Einzahlungen aus Zinserträgen	0,00	0,00	0,00
3133	Einzahlungen aus Gewinnentnahmen von marktbestimmten Betrieben	0,00	0,00	0,00
3134	Sonstige Einzahlungen aus Finanzerträgen	0,00	0,00	0,00
3135	Einzahlungen aus Dividenden/Gewinnausschüttungen	0,00	0,00	0,00
31	Summe Einzahlungen operative Gebarung	165 800,00	160 700,00	149 862,09
321	Auszahlungen aus Personalaufwand	126 200,00	119 900,00	80 812,13
3211	Auszahlungen für Personalaufwand Bezüge, Nebengebühren, und Mehrleistungsvergütungen)	97 700,00	98 100,00	65 850,52
3212	Auszahlungen für gesetzliche und freiwillige Sozialaufwendungen	28 500,00	21 800,00	14 961,61
3213	Auszahlungen aus sonstigem Personalaufwand	0,00	0,00	0,00
322	Auszahlungen aus Sachaufwand (ohne Transferaufwand)	338 400,00	351 500,00	185 448,09
3221	Auszahlungen für Gebrauchs- und Verbrauchsgüter, Handelswaren	29 000,00	30 200,00	21 392,58
3222	Auszahlungen für Verwaltungs- und Betriebsaufwand	54 600,00	50 500,00	25 289,41
3223	Auszahlungen für Leasing- und Mietaufwand	8 000,00	7 800,00	5 523,34
3224	Auszahlungen für Instandhaltung	29 300,00	26 300,00	10 121,52
3225	Sonstige Auszahlungen aus Sachaufwand	217 500,00	236 700,00	123 121,24
323	Auszahlungen aus Transfers (ohne Kapitaltransfers)	330 200,00	237 200,00	295 312,89
3231	Transferzahlungen an Träger des öffentlichen Rechts	282 200,00	192 800,00	255 331,94
3232	Transferzahlungen an Beteiligungen	0,00	0,00	0,00
3233	Transferzahlungen an Unternehmen (inkl. Finanzunternehmen)	0,00	0,00	0,00

Kunst, Kultur und Kultus (Gruppe 3)

MVAG	Mittelverwendungs- und aufbringungsgruppen (1. und 2. Ebene)	VA 2023	VA 2022	RA 2021
3234	Transferzahlungen an Haushalte und Organisationen ohne Erwerbscharakter	48 000,00	44 400,00	39 980,95
3235	Transferzahlungen an das Ausland	0,00	0,00	0,00
3236	Investitions- und Tilgungszuschüsse zwischen Unternehmungen und Betrieben der Gebietskörperschaft und der Gebietskörperschaft	0,00	0,00	0,00
324	Auszahlungen aus Finanzaufwand	0,00	0,00	0,00
3241	Auszahlungen für Zinsaufwand, für Finanzierungsleasing, für Forderungskauf, für Finanzschulden und derivative Finanzinstrumente	0,00	0,00	0,00
3242	Auszahlungen für Zinsen aus derivativen Finanzinstrumenten ohne Grundgeschäft	0,00	0,00	0,00
3243	Auszahlung aus Gewinnentnahmen von marktbestimmten Betrieben	0,00	0,00	0,00
3244	Sonstige Auszahlungen aus Finanzaufwendungen	0,00	0,00	0,00
32	Summe Auszahlungen operative Gebarung	794 800,00	708 600,00	561 573,11
SA1	Saldo (1) Geldfluss aus der Operativen Gebarung (31 – 32)	-629 000,00	-547 900,00	-411 711,02
331	Einzahlungen aus der Investitionstätigkeit	0,00	0,00	0,00
3311	Einzahlungen aus der Veräußerung von immateriellem Vermögen	0,00	0,00	0,00
3312	Einzahlungen aus der Veräußerung von Grundstücken und Grundstückeinrichtungen	0,00	0,00	0,00
3313	Einzahlungen aus der Veräußerung von Gebäuden und Bauten	0,00	0,00	0,00
3314	Einzahlungen aus der Veräußerung von technischen Anlagen, Fahrzeuge und Maschinen	0,00	0,00	0,00
3315	Einzahlungen aus der Veräußerung von Amts-, Betriebs- und Geschäftsausstattung	0,00	0,00	0,00
3316	Einzahlungen aus der Veräußerung von Kulturgütern	0,00	0,00	0,00
3317	Einzahlungen aus der Veräußerung von Beteiligungen	0,00	0,00	0,00
332	Einzahlungen aus der Rückzahlung von Darlehen sowie gewährten Vorschüssen	0,00	0,00	0,00
3321	Einzahlungen aus Darlehen an Träger des öffentlichen Rechts	0,00	0,00	0,00
3322	Einzahlungen aus Darlehen an Beteiligungen	0,00	0,00	0,00
3323	Einzahlungen aus Darlehen an Unternehmen und Haushalte	0,00	0,00	0,00
3325	Einzahlungen aus Vorschüssen und Anzahlungen	0,00	0,00	0,00
333	Einzahlungen aus Kapitaltransfers	47 500,00	49 000,00	14 957,00
3331	Kapitaltransferzahlungen von Trägern des öffentlichen Rechts	47 500,00	49 000,00	14 957,00
3332	Kapitaltransferzahlungen von Beteiligungen	0,00	0,00	0,00
3333	Kapitaltransferzahlungen von Unternehmen	0,00	0,00	0,00
3334	Kapitaltransferzahlungen von Haushalten und Organisationen ohne Erwerbscharakter	0,00	0,00	0,00
3335	Kapitaltransferzahlungen vom Ausland	0,00	0,00	0,00
33	Summe Einzahlungen investive Gebarung	47 500,00	49 000,00	14 957,00
341	Auszahlungen aus der Investitionstätigkeit	83 000,00	124 400,00	22 843,65
3411	Auszahlungen für den Erwerb von immateriellem Vermögen	0,00	0,00	0,00
3412	Auszahlungen für den Erwerb von Grundstücken und Grundstückseinrichtungen	5 000,00	69 100,00	14 400,00

Kunst, Kultur und Kultus (Gruppe 3)

MVAG	Mittelverwendungs- und aufbringungsgruppen (1. und 2. Ebene)	VA 2023	VA 2022	RA 2021
3413	Auszahlungen für den Erwerb von Gebäuden und Bauten	0,00	0,00	0,00
3414	Auszahlungen für den Erwerb von technischen Anlagen, Fahrzeuge und Maschinen	0,00	0,00	0,00
3415	Auszahlungen für den Erwerb von Amts-, Betriebs- und Geschäftsausstattung	18 000,00	40 300,00	8 443,65
3416	Auszahlungen für den Erwerb von Kulturgütern	60 000,00	15 000,00	0,00
3417	Auszahlungen für den Erwerb von Beteiligungen	0,00	0,00	0,00
342	Auszahlungen von gewährten Darlehen sowie gewährten Vorschüssen	0,00	0,00	0,00
3421	Auszahlung von Darlehen an Träger des öffentlichen Rechts	0,00	0,00	0,00
3422	Auszahlung von Darlehen an Beteiligungen	0,00	0,00	0,00
3423	Auszahlung von Darlehen an Unternehmen und Haushalte	0,00	0,00	0,00
3425	Auszahlungen von Vorschüssen und Anzahlungen	0,00	0,00	0,00
343	Auszahlungen aus Kapitaltransfers	0,00	0,00	0,00
3431	Kapitaltransferzahlungen an Träger des öffentlichen Rechts	0,00	0,00	0,00
3432	Kapitaltransferzahlungen an Beteiligungen	0,00	0,00	0,00
3433	Kapitaltransferzahlungen an Unternehmen (Finanzunternehmen)	0,00	0,00	0,00
3434	Kapitaltransferzahlungen an Haushalte und Organisationen ohne Erwerbscharakter	0,00	0,00	0,00
3435	Kapitaltransferzahlungen an das Ausland	0,00	0,00	0,00
34	Summe Auszahlungen investive Gebarung	83 000,00	124 400,00	22 843,65
SA2	Saldo (2) Geldfluss aus der Investiven Gebarung (33 – 34)	-35 500,00	-75 400,00	-7 886,65
SA3	Saldo (3) Nettofinanzierungssaldo (Saldo 1 + Saldo 2)	-664 500,00	-623 300,00	-419 597,67
351	Einzahlungen aus der Aufnahme von Finanzschulden	0,00	0,00	0,00
3511	Einzahlungen aus empfangenen Darlehen von öffentlichen Körperschaften und Rechtsträgern	0,00	0,00	0,00
3512	Einzahlungen aus empfangenen Darlehen von Beteiligungen	0,00	0,00	0,00
3513	Einzahlungen aus empfangenen Darlehen von Unternehmen und privaten Haushalten	0,00	0,00	0,00
3514	Einzahlungen aus Finanzschulden (Finanzunternehmen)	0,00	0,00	0,00
353	Einzahlungen infolge eines Kapitaltausch bei derivativen Finanzinstrumenten mit Grundgeschäft	0,00	0,00	0,00
3530	Einzahlungen infolge eines Kapitaltausch bei derivativen Finanzinstrumenten mit Grundgeschäft	0,00	0,00	0,00
355	Einzahlungen aus dem Abgang von Finanzinstrumenten	0,00	0,00	0,00
3550	Einzahlungen aus dem Abgang von Finanzinstrumenten	0,00	0,00	0,00
35	Summe Einzahlungen aus der Finanzierungstätigkeit	0,00	0,00	0,00
361	Auszahlungen aus der Tilgung von Finanzschulden	0,00	0,00	0,00
3611	Auszahlungen aus empfangenen Darlehen von öffentlichen Körperschaften und Rechtsträgern	0,00	0,00	0,00

Kunst, Kultur und Kultus (Gruppe 3)

MVAG	Mittelverwendungs- und aufbringungsgruppen (1. und 2. Ebene)	VA 2023	VA 2022	RA 2021
3612	Auszahlungen aus empfangenen Darlehen von Beteiligungen	0,00	0,00	0,00
3613	Auszahlungen aus empfangenen Darlehen von Unternehmen und privaten Haushalten	0,00	0,00	0,00
3614	Auszahlungen aus Finanzschulden	0,00	0,00	0,00
3615	Auszahlung aus der Rückzahlung von Leasingverbindlichkeiten	0,00	0,00	0,00
363	Auszahlungen infolge eines Kapitaltausch bei derivativen Finanzinstrumenten mit Grundgeschäft	0,00	0,00	0,00
3630	Auszahlungen infolge eines Kapitaltausch bei derivativen Finanzinstrumenten mit Grundgeschäft	0,00	0,00	0,00
365	Auszahlungen für den Erwerb von Finanzinstrumenten	0,00	0,00	0,00
3650	Auszahlungen für den Erwerb von Finanzinstrumenten	0,00	0,00	0,00
36	Summe Auszahlungen aus der Finanzierungstätigkeit	0,00	0,00	0,00
SA4	Saldo (4) Geldfluss aus der Finanzierungstätigkeit (35 – 36)	0,00	0,00	0,00
SA5	Saldo (5) Geldfluss aus der voranschlagswirksamen Gebarung (Saldo 3 + Saldo 4)	-664 500,00	-623 300,00	-419 597,67

Soziale Wohlfahrt und Wohnbauförderung (Gruppe 4)

MVAG	Mittelverwendungs- und aufbringungsgruppen (1. und 2. Ebene)	VA 2023	VA 2022	RA 2021
311	Einzahlungen aus der operativen Verwaltungstätigkeit	30 000,00	30 000,00	58,00
3111	Einzahlungen aus eigenen Abgaben	0,00	0,00	0,00
3112	Einzahlungen aus Ertragsanteilen	0,00	0,00	0,00
3113	Einzahlungen aus Gebühren	0,00	0,00	0,00
3114	Einzahlungen aus Leistungen	30 000,00	30 000,00	58,00
3115	Einzahlungen aus Besitz und wirtschaftlicher Tätigkeit	0,00	0,00	0,00
3116	Einzahlungen aus Veräußerung von geringwertigen Wirtschaftsgütern (GWG) und sonstige Einzahlungen	0,00	0,00	0,00
312	Einzahlungen aus Transfers (ohne Kapitaltransfers)	1 000,00	0,00	0,00
3121	Transferzahlungen von Trägern des öffentlichen Rechts	0,00	0,00	0,00
3122	Transferzahlungen von Beteiligungen	0,00	0,00	0,00
3123	Transferzahlungen von Unternehmen (inkl. Finanzunternehmen)	0,00	0,00	0,00
3124	Transferzahlungen von Haushalte und Organisationen ohne Erwerbscharakter	1 000,00	0,00	0,00
3125	Transferzahlungen vom Ausland	0,00	0,00	0,00
3126	Investitions- und Tilgungszuschüsse zwischen Unternehmungen und Betrieben der Gebietskörperschaft und der Gebietskörperschaft	0,00	0,00	0,00
313	Einzahlungen aus Finanzerträgen	0,00	0,00	851,33
3131	Einzahlungen aus Zinserträgen	0,00	0,00	851,33
3133	Einzahlungen aus Gewinnentnahmen von marktbestimmten Betrieben	0,00	0,00	0,00
3134	Sonstige Einzahlungen aus Finanzerträgen	0,00	0,00	0,00
3135	Einzahlungen aus Dividenden/Gewinnausschüttungen	0,00	0,00	0,00
31	Summe Einzahlungen operative Gebarung	31 000,00	30 000,00	909,33
321	Auszahlungen aus Personalaufwand	0,00	0,00	0,00
3211	Auszahlungen für Personalaufwand Bezüge, Nebengebühren, und Mehrleistungsvergütungen)	0,00	0,00	0,00
3212	Auszahlungen für gesetzliche und freiwillige Sozialaufwendungen	0,00	0,00	0,00
3213	Auszahlungen aus sonstigem Personalaufwand	0,00	0,00	0,00
322	Auszahlungen aus Sachaufwand (ohne Transferaufwand)	18 500,00	16 600,00	10 060,17
3221	Auszahlungen für Gebrauchs- und Verbrauchsgüter, Handelswaren	9 500,00	9 300,00	5 665,00
3222	Auszahlungen für Verwaltungs- und Betriebsaufwand	0,00	0,00	0,00
3223	Auszahlungen für Leasing- und Mietaufwand	7 500,00	0,00	0,00
3224	Auszahlungen für Instandhaltung	0,00	0,00	0,00
3225	Sonstige Auszahlungen aus Sachaufwand	1 500,00	7 300,00	4 395,17
323	Auszahlungen aus Transfers (ohne Kapitaltransfers)	2 813 800,00	2 699 600,00	2 527 769,12
3231	Transferzahlungen an Träger des öffentlichen Rechts	2 692 000,00	2 578 000,00	2 451 710,98
3232	Transferzahlungen an Beteiligungen	0,00	0,00	0,00
3233	Transferzahlungen an Unternehmen (inkl. Finanzunternehmen)	0,00	0,00	0,00

Soziale Wohlfahrt und Wohnbauförderung (Gruppe 4)

MVAG	Mittelverwendungs- und aufbringungsgruppen (1. und 2. Ebene)	VA 2023	VA 2022	RA 2021
3234	Transferzahlungen an Haushalte und Organisationen ohne Erwerbscharakter	121 800,00	121 600,00	76 058,14
3235	Transferzahlungen an das Ausland	0,00	0,00	0,00
3236	Investitions- und Tilgungszuschüsse zwischen Unternehmungen und Betrieben der Gebietskörperschaft und der Gebietskörperschaft	0,00	0,00	0,00
324	Auszahlungen aus Finanzaufwand	0,00	0,00	0,00
3241	Auszahlungen für Zinsaufwand, für Finanzierungsleasing, für Forderungskauf, für Finanzschulden und derivative Finanzinstrumente	0,00	0,00	0,00
3242	Auszahlungen für Zinsen aus derivativen Finanzinstrumenten ohne Grundgeschäft	0,00	0,00	0,00
3243	Auszahlung aus Gewinnentnahmen von marktbestimmten Betrieben	0,00	0,00	0,00
3244	Sonstige Auszahlungen aus Finanzaufwendungen	0,00	0,00	0,00
32	Summe Auszahlungen operative Gebarung	2 832 300,00	2 716 200,00	2 537 829,29
SA1	Saldo (1) Geldfluss aus der Operativen Gebarung (31 – 32)	-2 801 300,00	-2 686 200,00	-2 536 919,96
331	Einzahlungen aus der Investitionstätigkeit	0,00	0,00	0,00
3311	Einzahlungen aus der Veräußerung von immateriellem Vermögen	0,00	0,00	0,00
3312	Einzahlungen aus der Veräußerung von Grundstücken und Grundstückeinrichtungen	0,00	0,00	0,00
3313	Einzahlungen aus der Veräußerung von Gebäuden und Bauten	0,00	0,00	0,00
3314	Einzahlungen aus der Veräußerung von technischen Anlagen, Fahrzeuge und Maschinen	0,00	0,00	0,00
3315	Einzahlungen aus der Veräußerung von Amts-, Betriebs- und Geschäftsausstattung	0,00	0,00	0,00
3316	Einzahlungen aus der Veräußerung von Kulturgütern	0,00	0,00	0,00
3317	Einzahlungen aus der Veräußerung von Beteiligungen	0,00	0,00	0,00
332	Einzahlungen aus der Rückzahlung von Darlehen sowie gewährten Vorschüssen	0,00	0,00	0,00
3321	Einzahlungen aus Darlehen an Träger des öffentlichen Rechts	0,00	0,00	0,00
3322	Einzahlungen aus Darlehen an Beteiligungen	0,00	0,00	0,00
3323	Einzahlungen aus Darlehen an Unternehmen und Haushalte	0,00	0,00	0,00
3325	Einzahlungen aus Vorschüssen und Anzahlungen	0,00	0,00	0,00
333	Einzahlungen aus Kapitaltransfers	0,00	0,00	0,00
3331	Kapitaltransferzahlungen von Trägern des öffentlichen Rechts	0,00	0,00	0,00
3332	Kapitaltransferzahlungen von Beteiligungen	0,00	0,00	0,00
3333	Kapitaltransferzahlungen von Unternehmen	0,00	0,00	0,00
3334	Kapitaltransferzahlungen von Haushalten und Organisationen ohne Erwerbscharakter	0,00	0,00	0,00
3335	Kapitaltransferzahlungen vom Ausland	0,00	0,00	0,00
33	Summe Einzahlungen investive Gebarung	0,00	0,00	0,00
341	Auszahlungen aus der Investitionstätigkeit	0,00	0,00	0,00
3411	Auszahlungen für den Erwerb von immateriellem Vermögen	0,00	0,00	0,00
3412	Auszahlungen für den Erwerb von Grundstücken und Grundstückseinrichtungen	0,00	0,00	0,00

Soziale Wohlfahrt und Wohnbauförderung (Gruppe 4)

MVAG	Mittelverwendungs- und aufbringungsgruppen (1. und 2. Ebene)	VA 2023	VA 2022	RA 2021
3413	Auszahlungen für den Erwerb von Gebäuden und Bauten	0,00	0,00	0,00
3414	Auszahlungen für den Erwerb von technischen Anlagen, Fahrzeuge und Maschinen	0,00	0,00	0,00
3415	Auszahlungen für den Erwerb von Amts-, Betriebs- und Geschäftsausstattung	0,00	0,00	0,00
3416	Auszahlungen für den Erwerb von Kulturgütern	0,00	0,00	0,00
3417	Auszahlungen für den Erwerb von Beteiligungen	0,00	0,00	0,00
342	Auszahlungen von gewährten Darlehen sowie gewährten Vorschüssen	0,00	0,00	0,00
3421	Auszahlung von Darlehen an Träger des öffentlichen Rechts	0,00	0,00	0,00
3422	Auszahlung von Darlehen an Beteiligungen	0,00	0,00	0,00
3423	Auszahlung von Darlehen an Unternehmen und Haushalte	0,00	0,00	0,00
3425	Auszahlungen von Vorschüssen und Anzahlungen	0,00	0,00	0,00
343	Auszahlungen aus Kapitaltransfers	0,00	0,00	0,00
3431	Kapitaltransferzahlungen an Träger des öffentlichen Rechts	0,00	0,00	0,00
3432	Kapitaltransferzahlungen an Beteiligungen	0,00	0,00	0,00
3433	Kapitaltransferzahlungen an Unternehmen (Finanzunternehmen)	0,00	0,00	0,00
3434	Kapitaltransferzahlungen an Haushalte und Organisationen ohne Erwerbscharakter	0,00	0,00	0,00
3435	Kapitaltransferzahlungen an das Ausland	0,00	0,00	0,00
34	Summe Auszahlungen investive Gebarung	0,00	0,00	0,00
SA2	Saldo (2) Geldfluss aus der Investiven Gebarung (33 – 34)	0,00	0,00	0,00
SA3	Saldo (3) Nettofinanzierungssaldo (Saldo 1 + Saldo 2)	-2 801 300,00	-2 686 200,00	-2 536 919,96
351	Einzahlungen aus der Aufnahme von Finanzschulden	0,00	0,00	0,00
3511	Einzahlungen aus empfangenen Darlehen von öffentlichen Körperschaften und Rechtsträgern	0,00	0,00	0,00
3512	Einzahlungen aus empfangenen Darlehen von Beteiligungen	0,00	0,00	0,00
3513	Einzahlungen aus empfangenen Darlehen von Unternehmen und privaten Haushalten	0,00	0,00	0,00
3514	Einzahlungen aus Finanzschulden (Finanzunternehmen)	0,00	0,00	0,00
353	Einzahlungen infolge eines Kapitaltausch bei derivativen Finanzinstrumenten mit Grundgeschäft	0,00	0,00	0,00
3530	Einzahlungen infolge eines Kapitaltausch bei derivativen Finanzinstrumenten mit Grundgeschäft	0,00	0,00	0,00
355	Einzahlungen aus dem Abgang von Finanzinstrumenten	0,00	0,00	0,00
3550	Einzahlungen aus dem Abgang von Finanzinstrumenten	0,00	0,00	0,00
35	Summe Einzahlungen aus der Finanzierungstätigkeit	0,00	0,00	0,00
361	Auszahlungen aus der Tilgung von Finanzschulden	0,00	0,00	0,00
3611	Auszahlungen aus empfangenen Darlehen von öffentlichen Körperschaften und Rechtsträgern	0,00	0,00	0,00

Soziale Wohlfahrt und Wohnbauförderung (Gruppe 4)

MVAG	Mittelverwendungs- und aufbringungsgruppen (1. und 2. Ebene)	VA 2023	VA 2022	RA 2021
3612	Auszahlungen aus empfangenen Darlehen von Beteiligungen	0,00	0,00	0,00
3613	Auszahlungen aus empfangenen Darlehen von Unternehmen und privaten Haushalten	0,00	0,00	0,00
3614	Auszahlungen aus Finanzschulden	0,00	0,00	0,00
3615	Auszahlung aus der Rückzahlung von Leasingverbindlichkeiten	0,00	0,00	0,00
363	Auszahlungen infolge eines Kapitaltausch bei derivativen Finanzinstrumenten mit Grundgeschäft	0,00	0,00	0,00
3630	Auszahlungen infolge eines Kapitaltausch bei derivativen Finanzinstrumenten mit Grundgeschäft	0,00	0,00	0,00
365	Auszahlungen für den Erwerb von Finanzinstrumenten	0,00	0,00	0,00
3650	Auszahlungen für den Erwerb von Finanzinstrumenten	0,00	0,00	0,00
36	Summe Auszahlungen aus der Finanzierungstätigkeit	0,00	0,00	0,00
SA4	Saldo (4) Geldfluss aus der Finanzierungstätigkeit (35 – 36)	0,00	0,00	0,00
SA5	Saldo (5) Geldfluss aus der voranschlagswirksamen Gebarung (Saldo 3 + Saldo 4)	-2 801 300,00	-2 686 200,00	-2 536 919,96

Gesundheit (Gruppe 5)

MVAG	Mittelverwendungs- und aufbringungsgruppen (1. und 2. Ebene)	VA 2023	VA 2022	RA 2021
311	Einzahlungen aus der operativen Verwaltungstätigkeit	14 300,00	16 600,00	15 198,00
3111	Einzahlungen aus eigenen Abgaben	0,00	0,00	0,00
3112	Einzahlungen aus Ertragsanteilen	0,00	0,00	0,00
3113	Einzahlungen aus Gebühren	0,00	0,00	0,00
3114	Einzahlungen aus Leistungen	500,00	2 800,00	1 390,00
3115	Einzahlungen aus Besitz und wirtschaftlicher Tätigkeit	0,00	0,00	0,00
3116	Einzahlungen aus Veräußerung von geringwertigen Wirtschaftsgütern (GWG) und sonstige Einzahlungen	13 800,00	13 800,00	13 808,00
312	Einzahlungen aus Transfers (ohne Kapitaltransfers)	78 700,00	287 200,00	166 711,20
3121	Transferzahlungen von Trägern des öffentlichen Rechts	77 200,00	286 700,00	153 741,20
3122	Transferzahlungen von Beteiligungen	0,00	0,00	0,00
3123	Transferzahlungen von Unternehmen (inkl. Finanzunternehmen)	0,00	0,00	0,00
3124	Transferzahlungen von Haushalte und Organisationen ohne Erwerbscharakter	1 500,00	500,00	12 970,00
3125	Transferzahlungen vom Ausland	0,00	0,00	0,00
3126	Investitions- und Tilgungszuschüsse zwischen Unternehmungen und Betrieben der Gebietskörperschaft und der Gebietskörperschaft	0,00	0,00	0,00
313	Einzahlungen aus Finanzerträgen	0,00	0,00	0,00
3131	Einzahlungen aus Zinserträgen	0,00	0,00	0,00
3133	Einzahlungen aus Gewinnentnahmen von marktbestimmten Betrieben	0,00	0,00	0,00
3134	Sonstige Einzahlungen aus Finanzerträgen	0,00	0,00	0,00
3135	Einzahlungen aus Dividenden/Gewinnausschüttungen	0,00	0,00	0,00
31	Summe Einzahlungen operative Gebarung	93 000,00	303 800,00	181 909,20
321	Auszahlungen aus Personalaufwand	58 500,00	54 200,00	6 931,20
3211	Auszahlungen für Personalaufwand Bezüge, Nebengebühren, und Mehrleistungsvergütungen)	47 100,00	44 600,00	6 931,20
3212	Auszahlungen für gesetzliche und freiwillige Sozialaufwendungen	11 400,00	9 600,00	0,00
3213	Auszahlungen aus sonstigem Personalaufwand	0,00	0,00	0,00
322	Auszahlungen aus Sachaufwand (ohne Transferaufwand)	128 300,00	149 300,00	115 677,95
3221	Auszahlungen für Gebrauchs- und Verbrauchsgüter, Handelswaren	1 500,00	11 000,00	367,80
3222	Auszahlungen für Verwaltungs- und Betriebsaufwand	3 800,00	2 900,00	1 167,59
3223	Auszahlungen für Leasing- und Mietaufwand	49 100,00	54 100,00	49 090,52
3224	Auszahlungen für Instandhaltung	0,00	0,00	0,00
3225	Sonstige Auszahlungen aus Sachaufwand	73 900,00	81 300,00	65 052,04
323	Auszahlungen aus Transfers (ohne Kapitaltransfers)	3 727 800,00	3 627 900,00	3 606 085,99
3231	Transferzahlungen an Träger des öffentlichen Rechts	3 724 800,00	3 610 900,00	3 478 795,79
3232	Transferzahlungen an Beteiligungen	0,00	0,00	0,00
3233	Transferzahlungen an Unternehmen (inkl. Finanzunternehmen)	0,00	0,00	0,00

Gesundheit (Gruppe 5)

MVAG	Mittelverwendungs- und aufbringungsgruppen (1. und 2. Ebene)	VA 2023	VA 2022	RA 2021
3234	Transferzahlungen an Haushalte und Organisationen ohne Erwerbscharakter	3 000,00	17 000,00	127 290,20
3235	Transferzahlungen an das Ausland	0,00	0,00	0,00
3236	Investitions- und Tilgungszuschüsse zwischen Unternehmungen und Betrieben der Gebietskörperschaft und der Gebietskörperschaft	0,00	0,00	0,00
324	Auszahlungen aus Finanzaufwand	8 500,00	12 000,00	8 532,43
3241	Auszahlungen für Zinsaufwand, für Finanzierungsleasing, für Forderungskauf, für Finanzschulden und derivative Finanzinstrumente	8 500,00	12 000,00	8 532,43
3242	Auszahlungen für Zinsen aus derivativen Finanzinstrumenten ohne Grundgeschäft	0,00	0,00	0,00
3243	Auszahlung aus Gewinnentnahmen von marktbestimmten Betrieben	0,00	0,00	0,00
3244	Sonstige Auszahlungen aus Finanzaufwendungen	0,00	0,00	0,00
32	Summe Auszahlungen operative Gebarung	3 923 100,00	3 843 400,00	3 737 227,57
SA1	Saldo (1) Geldfluss aus der Operativen Gebarung (31 – 32)	-3 830 100,00	-3 539 600,00	-3 555 318,37
331	Einzahlungen aus der Investitionstätigkeit	0,00	0,00	0,00
3311	Einzahlungen aus der Veräußerung von immateriellem Vermögen	0,00	0,00	0,00
3312	Einzahlungen aus der Veräußerung von Grundstücken und Grundstückeinrichtungen	0,00	0,00	0,00
3313	Einzahlungen aus der Veräußerung von Gebäuden und Bauten	0,00	0,00	0,00
3314	Einzahlungen aus der Veräußerung von technischen Anlagen, Fahrzeuge und Maschinen	0,00	0,00	0,00
3315	Einzahlungen aus der Veräußerung von Amts-, Betriebs- und Geschäftsausstattung	0,00	0,00	0,00
3316	Einzahlungen aus der Veräußerung von Kulturgütern	0,00	0,00	0,00
3317	Einzahlungen aus der Veräußerung von Beteiligungen	0,00	0,00	0,00
332	Einzahlungen aus der Rückzahlung von Darlehen sowie gewährten Vorschüssen	0,00	0,00	0,00
3321	Einzahlungen aus Darlehen an Träger des öffentlichen Rechts	0,00	0,00	0,00
3322	Einzahlungen aus Darlehen an Beteiligungen	0,00	0,00	0,00
3323	Einzahlungen aus Darlehen an Unternehmen und Haushalte	0,00	0,00	0,00
3325	Einzahlungen aus Vorschüssen und Anzahlungen	0,00	0,00	0,00
333	Einzahlungen aus Kapitaltransfers	0,00	0,00	0,00
3331	Kapitaltransferzahlungen von Trägern des öffentlichen Rechts	0,00	0,00	0,00
3332	Kapitaltransferzahlungen von Beteiligungen	0,00	0,00	0,00
3333	Kapitaltransferzahlungen von Unternehmen	0,00	0,00	0,00
3334	Kapitaltransferzahlungen von Haushalten und Organisationen ohne Erwerbscharakter	0,00	0,00	0,00
3335	Kapitaltransferzahlungen vom Ausland	0,00	0,00	0,00
33	Summe Einzahlungen investive Gebarung	0,00	0,00	0,00
341	Auszahlungen aus der Investitionstätigkeit	5 400,00	9 000,00	5 504,96
3411	Auszahlungen für den Erwerb von immateriellem Vermögen	0,00	0,00	0,00
3412	Auszahlungen für den Erwerb von Grundstücken und Grundstückseinrichtungen	0,00	0,00	0,00

Gesundheit (Gruppe 5)

MVAG	Mittelverwendungs- und aufbringungsgruppen (1. und 2. Ebene)	VA 2023	VA 2022	RA 2021
3413	Auszahlungen für den Erwerb von Gebäuden und Bauten	0,00	0,00	0,00
3414	Auszahlungen für den Erwerb von technischen Anlagen, Fahrzeuge und Maschinen	0,00	0,00	0,00
3415	Auszahlungen für den Erwerb von Amts-, Betriebs- und Geschäftsausstattung	5 400,00	9 000,00	5 504,96
3416	Auszahlungen für den Erwerb von Kulturgütern	0,00	0,00	0,00
3417	Auszahlungen für den Erwerb von Beteiligungen	0,00	0,00	0,00
342	Auszahlungen von gewährten Darlehen sowie gewährten Vorschüssen	0,00	0,00	0,00
3421	Auszahlung von Darlehen an Träger des öffentlichen Rechts	0,00	0,00	0,00
3422	Auszahlung von Darlehen an Beteiligungen	0,00	0,00	0,00
3423	Auszahlung von Darlehen an Unternehmen und Haushalte	0,00	0,00	0,00
3425	Auszahlungen von Vorschüssen und Anzahlungen	0,00	0,00	0,00
343	Auszahlungen aus Kapitaltransfers	0,00	0,00	0,00
3431	Kapitaltransferzahlungen an Träger des öffentlichen Rechts	0,00	0,00	0,00
3432	Kapitaltransferzahlungen an Beteiligungen	0,00	0,00	0,00
3433	Kapitaltransferzahlungen an Unternehmen (Finanzunternehmen)	0,00	0,00	0,00
3434	Kapitaltransferzahlungen an Haushalte und Organisationen ohne Erwerbscharakter	0,00	0,00	0,00
3435	Kapitaltransferzahlungen an das Ausland	0,00	0,00	0,00
34	Summe Auszahlungen investive Gebarung	5 400,00	9 000,00	5 504,96
SA2	Saldo (2) Geldfluss aus der Investiven Gebarung (33 – 34)	-5 400,00	-9 000,00	-5 504,96
SA3	Saldo (3) Nettofinanzierungssaldo (Saldo 1 + Saldo 2)	-3 835 500,00	-3 548 600,00	-3 560 823,33
351	Einzahlungen aus der Aufnahme von Finanzschulden	0,00	0,00	0,00
3511	Einzahlungen aus empfangenen Darlehen von öffentlichen Körperschaften und Rechtsträgern	0,00	0,00	0,00
3512	Einzahlungen aus empfangenen Darlehen von Beteiligungen	0,00	0,00	0,00
3513	Einzahlungen aus empfangenen Darlehen von Unternehmen und privaten Haushalten	0,00	0,00	0,00
3514	Einzahlungen aus Finanzschulden (Finanzunternehmen)	0,00	0,00	0,00
353	Einzahlungen infolge eines Kapitaltausch bei derivativen Finanzinstrumenten mit Grundgeschäft	0,00	0,00	0,00
3530	Einzahlungen infolge eines Kapitaltausch bei derivativen Finanzinstrumenten mit Grundgeschäft	0,00	0,00	0,00
355	Einzahlungen aus dem Abgang von Finanzinstrumenten	0,00	0,00	0,00
3550	Einzahlungen aus dem Abgang von Finanzinstrumenten	0,00	0,00	0,00
35	Summe Einzahlungen aus der Finanzierungstätigkeit	0,00	0,00	0,00
361	Auszahlungen aus der Tilgung von Finanzschulden	0,00	0,00	0,00
3611	Auszahlungen aus empfangenen Darlehen von öffentlichen Körperschaften und Rechtsträgern	0,00	0,00	0,00

Gesundheit (Gruppe 5)

MVAG	Mittelverwendungs- und aufbringungsgruppen (1. und 2. Ebene)	VA 2023	VA 2022	RA 2021
3612	Auszahlungen aus empfangenen Darlehen von Beteiligungen	0,00	0,00	0,00
3613	Auszahlungen aus empfangenen Darlehen von Unternehmen und privaten Haushalten	0,00	0,00	0,00
3614	Auszahlungen aus Finanzschulden	0,00	0,00	0,00
3615	Auszahlung aus der Rückzahlung von Leasingverbindlichkeiten	0,00	0,00	0,00
363	Auszahlungen infolge eines Kapitaltausch bei derivativen Finanzinstrumenten mit Grundgeschäft	0,00	0,00	0,00
3630	Auszahlungen infolge eines Kapitaltausch bei derivativen Finanzinstrumenten mit Grundgeschäft	0,00	0,00	0,00
365	Auszahlungen für den Erwerb von Finanzinstrumenten	0,00	0,00	0,00
3650	Auszahlungen für den Erwerb von Finanzinstrumenten	0,00	0,00	0,00
36	Summe Auszahlungen aus der Finanzierungstätigkeit	0,00	0,00	0,00
SA4	Saldo (4) Geldfluss aus der Finanzierungstätigkeit (35 – 36)	0,00	0,00	0,00
SA5	Saldo (5) Geldfluss aus der voranschlagswirksamen Gebarung (Saldo 3 + Saldo 4)	-3 835 500,00	-3 548 600,00	-3 560 823,33

Straßen- und Wasserbau, Verkehr (Gruppe 6)

MVAG	Mittelverwendungs- und aufbringungsgruppen (1. und 2. Ebene)	VA 2023	VA 2022	RA 2021
311	Einzahlungen aus der operativen Verwaltungstätigkeit	2 500,00	12 000,00	19 594,17
3111	Einzahlungen aus eigenen Abgaben	0,00	0,00	0,00
3112	Einzahlungen aus Ertragsanteilen	0,00	0,00	0,00
3113	Einzahlungen aus Gebühren	0,00	0,00	0,00
3114	Einzahlungen aus Leistungen	0,00	0,00	0,00
3115	Einzahlungen aus Besitz und wirtschaftlicher Tätigkeit	500,00	0,00	0,00
3116	Einzahlungen aus Veräußerung von geringwertigen Wirtschaftsgütern (GWG) und sonstige Einzahlungen	2 000,00	12 000,00	19 594,17
312	Einzahlungen aus Transfers (ohne Kapitaltransfers)	376 700,00	333 800,00	365 197,70
3121	Transferzahlungen von Trägern des öffentlichen Rechts	206 700,00	163 800,00	215 491,11
3122	Transferzahlungen von Beteiligungen	0,00	0,00	0,00
3123	Transferzahlungen von Unternehmen (inkl. Finanzunternehmen)	0,00	0,00	0,00
3124	Transferzahlungen von Haushalte und Organisationen ohne Erwerbscharakter	170 000,00	170 000,00	149 706,59
3125	Transferzahlungen vom Ausland	0,00	0,00	0,00
3126	Investitions- und Tilgungszuschüsse zwischen Unternehmungen und Betrieben der Gebietskörperschaft und der Gebietskörperschaft	0,00	0,00	0,00
313	Einzahlungen aus Finanzerträgen	0,00	0,00	0,00
3131	Einzahlungen aus Zinserträgen	0,00	0,00	0,00
3133	Einzahlungen aus Gewinnentnahmen von marktbestimmten Betrieben	0,00	0,00	0,00
3134	Sonstige Einzahlungen aus Finanzerträgen	0,00	0,00	0,00
3135	Einzahlungen aus Dividenden/Gewinnausschüttungen	0,00	0,00	0,00
31	Summe Einzahlungen operative Gebarung	379 200,00	345 800,00	384 791,87
321	Auszahlungen aus Personalaufwand	66 900,00	62 900,00	29 014,05
3211	Auszahlungen für Personalaufwand Bezüge, Nebengebühren, und Mehrleistungsvergütungen)	53 700,00	50 200,00	23 134,04
3212	Auszahlungen für gesetzliche und freiwillige Sozialaufwendungen	13 200,00	12 700,00	5 880,01
3213	Auszahlungen aus sonstigem Personalaufwand	0,00	0,00	0,00
322	Auszahlungen aus Sachaufwand (ohne Transferaufwand)	477 900,00	423 400,00	267 884,84
3221	Auszahlungen für Gebrauchs- und Verbrauchsgüter, Handelswaren	39 800,00	53 100,00	22 064,68
3222	Auszahlungen für Verwaltungs- und Betriebsaufwand	2 900,00	2 500,00	1 841,71
3223	Auszahlungen für Leasing- und Mietaufwand	13 700,00	23 400,00	33 689,51
3224	Auszahlungen für Instandhaltung	207 500,00	147 500,00	74 461,89
3225	Sonstige Auszahlungen aus Sachaufwand	214 000,00	196 900,00	135 827,05
323	Auszahlungen aus Transfers (ohne Kapitaltransfers)	17 300,00	19 700,00	19 578,00
3231	Transferzahlungen an Träger des öffentlichen Rechts	17 300,00	19 700,00	19 578,00
3232	Transferzahlungen an Beteiligungen	0,00	0,00	0,00
3233	Transferzahlungen an Unternehmen (inkl. Finanzunternehmen)	0,00	0,00	0,00

Straßen- und Wasserbau, Verkehr (Gruppe 6)

MVAG	Mittelverwendungs- und aufbringungsgruppen (1. und 2. Ebene)	VA 2023	VA 2022	RA 2021
3234	Transferzahlungen an Haushalte und Organisationen ohne Erwerbscharakter	0,00	0,00	0,00
3235	Transferzahlungen an das Ausland	0,00	0,00	0,00
3236	Investitions- und Tilgungszuschüsse zwischen Unternehmungen und Betrieben der Gebietskörperschaft und der Gebietskörperschaft	0,00	0,00	0,00
324	Auszahlungen aus Finanzaufwand	43 000,00	27 100,00	30 189,99
3241	Auszahlungen für Zinsaufwand, für Finanzierungsleasing, für Forderungskauf, für Finanzschulden und derivative Finanzinstrumente	43 000,00	27 100,00	30 189,99
3242	Auszahlungen für Zinsen aus derivativen Finanzinstrumenten ohne Grundgeschäft	0,00	0,00	0,00
3243	Auszahlung aus Gewinnentnahmen von marktbestimmten Betrieben	0,00	0,00	0,00
3244	Sonstige Auszahlungen aus Finanzaufwendungen	0,00	0,00	0,00
32	Summe Auszahlungen operative Gebarung	605 100,00	533 100,00	346 666,88
SA1	Saldo (1) Geldfluss aus der Operativen Gebarung (31 – 32)	-225 900,00	-187 300,00	38 124,99
331	Einzahlungen aus der Investitionstätigkeit	500,00	500,00	6 116,40
3311	Einzahlungen aus der Veräußerung von immateriellem Vermögen	0,00	0,00	0,00
3312	Einzahlungen aus der Veräußerung von Grundstücken und Grundstückeinrichtungen	0,00	0,00	0,00
3313	Einzahlungen aus der Veräußerung von Gebäuden und Bauten	0,00	0,00	0,00
3314	Einzahlungen aus der Veräußerung von technischen Anlagen, Fahrzeuge und Maschinen	0,00	0,00	0,00
3315	Einzahlungen aus der Veräußerung von Amts-, Betriebs- und Geschäftsausstattung	500,00	500,00	6 116,40
3316	Einzahlungen aus der Veräußerung von Kulturgütern	0,00	0,00	0,00
3317	Einzahlungen aus der Veräußerung von Beteiligungen	0,00	0,00	0,00
332	Einzahlungen aus der Rückzahlung von Darlehen sowie gewährten Vorschüssen	0,00	0,00	0,00
3321	Einzahlungen aus Darlehen an Träger des öffentlichen Rechts	0,00	0,00	0,00
3322	Einzahlungen aus Darlehen an Beteiligungen	0,00	0,00	0,00
3323	Einzahlungen aus Darlehen an Unternehmen und Haushalte	0,00	0,00	0,00
3325	Einzahlungen aus Vorschüssen und Anzahlungen	0,00	0,00	0,00
333	Einzahlungen aus Kapitaltransfers	487 800,00	107 300,00	0,00
3331	Kapitaltransferzahlungen von Trägern des öffentlichen Rechts	252 800,00	107 300,00	0,00
3332	Kapitaltransferzahlungen von Beteiligungen	0,00	0,00	0,00
3333	Kapitaltransferzahlungen von Unternehmen	235 000,00	0,00	0,00
3334	Kapitaltransferzahlungen von Haushalten und Organisationen ohne Erwerbscharakter	0,00	0,00	0,00
3335	Kapitaltransferzahlungen vom Ausland	0,00	0,00	0,00
33	Summe Einzahlungen investive Gebarung	488 300,00	107 800,00	6 116,40
341	Auszahlungen aus der Investitionstätigkeit	1 604 000,00	1 006 000,00	831 264,33
3411	Auszahlungen für den Erwerb von immateriellem Vermögen	0,00	0,00	0,00
3412	Auszahlungen für den Erwerb von Grundstücken und Grundstückseinrichtungen	1 595 000,00	1 004 200,00	786 152,90

Straßen- und Wasserbau, Verkehr (Gruppe 6)

MVAG	Mittelverwendungs- und aufbringungsgruppen (1. und 2. Ebene)	VA 2023	VA 2022	RA 2021
3413	Auszahlungen für den Erwerb von Gebäuden und Bauten	0,00	0,00	33 810,00
3414	Auszahlungen für den Erwerb von technischen Anlagen, Fahrzeuge und Maschinen	0,00	1 800,00	0,00
3415	Auszahlungen für den Erwerb von Amts-, Betriebs- und Geschäftsausstattung	9 000,00	0,00	11 301,43
3416	Auszahlungen für den Erwerb von Kulturgütern	0,00	0,00	0,00
3417	Auszahlungen für den Erwerb von Beteiligungen	0,00	0,00	0,00
342	Auszahlungen von gewährten Darlehen sowie gewährten Vorschüssen	0,00	0,00	0,00
3421	Auszahlung von Darlehen an Träger des öffentlichen Rechts	0,00	0,00	0,00
3422	Auszahlung von Darlehen an Beteiligungen	0,00	0,00	0,00
3423	Auszahlung von Darlehen an Unternehmen und Haushalte	0,00	0,00	0,00
3425	Auszahlungen von Vorschüssen und Anzahlungen	0,00	0,00	0,00
343	Auszahlungen aus Kapitaltransfers	0,00	0,00	0,00
3431	Kapitaltransferzahlungen an Träger des öffentlichen Rechts	0,00	0,00	0,00
3432	Kapitaltransferzahlungen an Beteiligungen	0,00	0,00	0,00
3433	Kapitaltransferzahlungen an Unternehmen (Finanzunternehmen)	0,00	0,00	0,00
3434	Kapitaltransferzahlungen an Haushalte und Organisationen ohne Erwerbscharakter	0,00	0,00	0,00
3435	Kapitaltransferzahlungen an das Ausland	0,00	0,00	0,00
34	Summe Auszahlungen investive Gebarung	1 604 000,00	1 006 000,00	831 264,33
SA2	Saldo (2) Geldfluss aus der Investiven Gebarung (33 – 34)	-1 115 700,00	-898 200,00	-825 147,93
SA3	Saldo (3) Nettofinanzierungssaldo (Saldo 1 + Saldo 2)	-1 341 600,00	-1 085 500,00	-787 022,94
351	Einzahlungen aus der Aufnahme von Finanzschulden	892 200,00	760 700,00	556 000,00
3511	Einzahlungen aus empfangenen Darlehen von öffentlichen Körperschaften und Rechtsträgern	0,00	0,00	0,00
3512	Einzahlungen aus empfangenen Darlehen von Beteiligungen	0,00	0,00	0,00
3513	Einzahlungen aus empfangenen Darlehen von Unternehmen und privaten Haushalten	0,00	0,00	0,00
3514	Einzahlungen aus Finanzschulden (Finanzunternehmen)	892 200,00	760 700,00	556 000,00
353	Einzahlungen infolge eines Kapitaltausch bei derivativen Finanzinstrumenten mit Grundgeschäft	0,00	0,00	0,00
3530	Einzahlungen infolge eines Kapitaltausch bei derivativen Finanzinstrumenten mit Grundgeschäft	0,00	0,00	0,00
355	Einzahlungen aus dem Abgang von Finanzinstrumenten	0,00	0,00	0,00
3550	Einzahlungen aus dem Abgang von Finanzinstrumenten	0,00	0,00	0,00
35	Summe Einzahlungen aus der Finanzierungstätigkeit	892 200,00	760 700,00	556 000,00
361	Auszahlungen aus der Tilgung von Finanzschulden	666 500,00	647 300,00	631 164,65
3611	Auszahlungen aus empfangenen Darlehen von öffentlichen Körperschaften und Rechtsträgern	0,00	0,00	0,00

Straßen- und Wasserbau, Verkehr (Gruppe 6)

MVAG	Mittelverwendungs- und aufbringungsgruppen (1. und 2. Ebene)	VA 2023	VA 2022	RA 2021
3612	Auszahlungen aus empfangenen Darlehen von Beteiligungen	0,00	0,00	0,00
3613	Auszahlungen aus empfangenen Darlehen von Unternehmen und privaten Haushalten	0,00	0,00	0,00
3614	Auszahlungen aus Finanzschulden	666 500,00	647 300,00	631 164,65
3615	Auszahlung aus der Rückzahlung von Leasingverbindlichkeiten	0,00	0,00	0,00
363	Auszahlungen infolge eines Kapitaltausch bei derivativen Finanzinstrumenten mit Grundgeschäft	0,00	0,00	0,00
3630	Auszahlungen infolge eines Kapitaltausch bei derivativen Finanzinstrumenten mit Grundgeschäft	0,00	0,00	0,00
365	Auszahlungen für den Erwerb von Finanzinstrumenten	0,00	0,00	0,00
3650	Auszahlungen für den Erwerb von Finanzinstrumenten	0,00	0,00	0,00
36	Summe Auszahlungen aus der Finanzierungstätigkeit	666 500,00	647 300,00	631 164,65
SA4	Saldo (4) Geldfluss aus der Finanzierungstätigkeit (35 – 36)	225 700,00	113 400,00	-75 164,65
SA5	Saldo (5) Geldfluss aus der voranschlagswirksamen Gebarung (Saldo 3 + Saldo 4)	-1 115 900,00	-972 100,00	-862 187,59

Wirtschaftsförderung (Gruppe 7)

MVAG	Mittelverwendungs- und aufbringungsgruppen (1. und 2. Ebene)	VA 2023	VA 2022	RA 2021
311	Einzahlungen aus der operativen Verwaltungstätigkeit	8 000,00	12 000,00	15 767,18
3111	Einzahlungen aus eigenen Abgaben	0,00	0,00	0,00
3112	Einzahlungen aus Ertragsanteilen	0,00	0,00	0,00
3113	Einzahlungen aus Gebühren	0,00	0,00	0,00
3114	Einzahlungen aus Leistungen	0,00	4 000,00	4 474,20
3115	Einzahlungen aus Besitz und wirtschaftlicher Tätigkeit	0,00	0,00	0,00
3116	Einzahlungen aus Veräußerung von geringwertigen Wirtschaftsgütern (GWG) und sonstige Einzahlungen	8 000,00	8 000,00	11 292,98
312	Einzahlungen aus Transfers (ohne Kapitaltransfers)	1 000,00	1 000,00	7 514,49
3121	Transferzahlungen von Trägern des öffentlichen Rechts	1 000,00	1 000,00	7 514,49
3122	Transferzahlungen von Beteiligungen	0,00	0,00	0,00
3123	Transferzahlungen von Unternehmen (inkl. Finanzunternehmen)	0,00	0,00	0,00
3124	Transferzahlungen von Haushalte und Organisationen ohne Erwerbscharakter	0,00	0,00	0,00
3125	Transferzahlungen vom Ausland	0,00	0,00	0,00
3126	Investitions- und Tilgungszuschüsse zwischen Unternehmungen und Betrieben der Gebietskörperschaft und der Gebietskörperschaft	0,00	0,00	0,00
313	Einzahlungen aus Finanzerträgen	0,00	0,00	0,00
3131	Einzahlungen aus Zinserträgen	0,00	0,00	0,00
3133	Einzahlungen aus Gewinnentnahmen von marktbestimmten Betrieben	0,00	0,00	0,00
3134	Sonstige Einzahlungen aus Finanzerträgen	0,00	0,00	0,00
3135	Einzahlungen aus Dividenden/Gewinnausschüttungen	0,00	0,00	0,00
31	Summe Einzahlungen operative Gebarung	9 000,00	13 000,00	23 281,67
321	Auszahlungen aus Personalaufwand	0,00	0,00	0,00
3211	Auszahlungen für Personalaufwand Bezüge, Nebengebühren, und Mehrleistungsvergütungen)	0,00	0,00	0,00
3212	Auszahlungen für gesetzliche und freiwillige Sozialaufwendungen	0,00	0,00	0,00
3213	Auszahlungen aus sonstigem Personalaufwand	0,00	0,00	0,00
322	Auszahlungen aus Sachaufwand (ohne Transferaufwand)	138 800,00	105 700,00	95 004,88
3221	Auszahlungen für Gebrauchs- und Verbrauchsgüter, Handelswaren	4 000,00	3 500,00	0,00
3222	Auszahlungen für Verwaltungs- und Betriebsaufwand	0,00	0,00	0,00
3223	Auszahlungen für Leasing- und Mietaufwand	100,00	200,00	17,44
3224	Auszahlungen für Instandhaltung	0,00	0,00	0,00
3225	Sonstige Auszahlungen aus Sachaufwand	134 700,00	102 000,00	94 987,44
323	Auszahlungen aus Transfers (ohne Kapitaltransfers)	13 000,00	13 000,00	11 634,94
3231	Transferzahlungen an Träger des öffentlichen Rechts	0,00	0,00	0,00
3232	Transferzahlungen an Beteiligungen	0,00	0,00	0,00
3233	Transferzahlungen an Unternehmen (inkl. Finanzunternehmen)	0,00	0,00	0,00

Wirtschaftsförderung (Gruppe 7)

MVAG	Mittelverwendungs- und aufbringungsgruppen (1. und 2. Ebene)	VA 2023	VA 2022	RA 2021
3234	Transferzahlungen an Haushalte und Organisationen ohne Erwerbscharakter	13 000,00	13 000,00	11 634,94
3235	Transferzahlungen an das Ausland	0,00	0,00	0,00
3236	Investitions- und Tilgungszuschüsse zwischen Unternehmungen und Betrieben der Gebietskörperschaft und der Gebietskörperschaft	0,00	0,00	0,00
324	Auszahlungen aus Finanzaufwand	0,00	0,00	0,00
3241	Auszahlungen für Zinsaufwand, für Finanzierungsleasing, für Forderungskauf, für Finanzschulden und derivative Finanzinstrumente	0,00	0,00	0,00
3242	Auszahlungen für Zinsen aus derivativen Finanzinstrumenten ohne Grundgeschäft	0,00	0,00	0,00
3243	Auszahlung aus Gewinnentnahmen von marktbestimmten Betrieben	0,00	0,00	0,00
3244	Sonstige Auszahlungen aus Finanzaufwendungen	0,00	0,00	0,00
32	Summe Auszahlungen operative Gebarung	151 800,00	118 700,00	106 639,82
SA1	Saldo (1) Geldfluss aus der Operativen Gebarung (31 – 32)	-142 800,00	-105 700,00	-83 358,15
331	Einzahlungen aus der Investitionstätigkeit	0,00	0,00	0,00
3311	Einzahlungen aus der Veräußerung von immateriellem Vermögen	0,00	0,00	0,00
3312	Einzahlungen aus der Veräußerung von Grundstücken und Grundstückeinrichtungen	0,00	0,00	0,00
3313	Einzahlungen aus der Veräußerung von Gebäuden und Bauten	0,00	0,00	0,00
3314	Einzahlungen aus der Veräußerung von technischen Anlagen, Fahrzeuge und Maschinen	0,00	0,00	0,00
3315	Einzahlungen aus der Veräußerung von Amts-, Betriebs- und Geschäftsausstattung	0,00	0,00	0,00
3316	Einzahlungen aus der Veräußerung von Kulturgütern	0,00	0,00	0,00
3317	Einzahlungen aus der Veräußerung von Beteiligungen	0,00	0,00	0,00
332	Einzahlungen aus der Rückzahlung von Darlehen sowie gewährten Vorschüssen	0,00	0,00	0,00
3321	Einzahlungen aus Darlehen an Träger des öffentlichen Rechts	0,00	0,00	0,00
3322	Einzahlungen aus Darlehen an Beteiligungen	0,00	0,00	0,00
3323	Einzahlungen aus Darlehen an Unternehmen und Haushalte	0,00	0,00	0,00
3325	Einzahlungen aus Vorschüssen und Anzahlungen	0,00	0,00	0,00
333	Einzahlungen aus Kapitaltransfers	10 000,00	10 000,00	1 000,00
3331	Kapitaltransferzahlungen von Trägern des öffentlichen Rechts	10 000,00	10 000,00	1 000,00
3332	Kapitaltransferzahlungen von Beteiligungen	0,00	0,00	0,00
3333	Kapitaltransferzahlungen von Unternehmen	0,00	0,00	0,00
3334	Kapitaltransferzahlungen von Haushalten und Organisationen ohne Erwerbscharakter	0,00	0,00	0,00
3335	Kapitaltransferzahlungen vom Ausland	0,00	0,00	0,00
33	Summe Einzahlungen investive Gebarung	10 000,00	10 000,00	1 000,00
341	Auszahlungen aus der Investitionstätigkeit	10 000,00	20 000,00	31 161,61
3411	Auszahlungen für den Erwerb von immateriellem Vermögen	0,00	0,00	0,00
3412	Auszahlungen für den Erwerb von Grundstücken und Grundstückseinrichtungen	10 000,00	10 000,00	13 292,98

Wirtschaftsförderung (Gruppe 7)

MVAG	Mittelverwendungs- und aufbringungsgruppen (1. und 2. Ebene)	VA 2023	VA 2022	RA 2021
3413	Auszahlungen für den Erwerb von Gebäuden und Bauten	0,00	0,00	17 868,63
3414	Auszahlungen für den Erwerb von technischen Anlagen, Fahrzeuge und Maschinen	0,00	0,00	0,00
3415	Auszahlungen für den Erwerb von Amts-, Betriebs- und Geschäftsausstattung	0,00	10 000,00	0,00
3416	Auszahlungen für den Erwerb von Kulturgütern	0,00	0,00	0,00
3417	Auszahlungen für den Erwerb von Beteiligungen	0,00	0,00	0,00
342	Auszahlungen von gewährten Darlehen sowie gewährten Vorschüssen	0,00	0,00	0,00
3421	Auszahlung von Darlehen an Träger des öffentlichen Rechts	0,00	0,00	0,00
3422	Auszahlung von Darlehen an Beteiligungen	0,00	0,00	0,00
3423	Auszahlung von Darlehen an Unternehmen und Haushalte	0,00	0,00	0,00
3425	Auszahlungen von Vorschüssen und Anzahlungen	0,00	0,00	0,00
343	Auszahlungen aus Kapitaltransfers	30 000,00	18 000,00	14 403,00
3431	Kapitaltransferzahlungen an Träger des öffentlichen Rechts	0,00	0,00	0,00
3432	Kapitaltransferzahlungen an Beteiligungen	0,00	0,00	0,00
3433	Kapitaltransferzahlungen an Unternehmen (Finanzunternehmen)	30 000,00	18 000,00	14 403,00
3434	Kapitaltransferzahlungen an Haushalte und Organisationen ohne Erwerbscharakter	0,00	0,00	0,00
3435	Kapitaltransferzahlungen an das Ausland	0,00	0,00	0,00
34	Summe Auszahlungen investive Gebarung	40 000,00	38 000,00	45 564,61
SA2	Saldo (2) Geldfluss aus der Investiven Gebarung (33 – 34)	-30 000,00	-28 000,00	-44 564,61
SA3	Saldo (3) Nettofinanzierungssaldo (Saldo 1 + Saldo 2)	-172 800,00	-133 700,00	-127 922,76
351	Einzahlungen aus der Aufnahme von Finanzschulden	0,00	0,00	0,00
3511	Einzahlungen aus empfangenen Darlehen von öffentlichen Körperschaften und Rechtsträgern	0,00	0,00	0,00
3512	Einzahlungen aus empfangenen Darlehen von Beteiligungen	0,00	0,00	0,00
3513	Einzahlungen aus empfangenen Darlehen von Unternehmen und privaten Haushalten	0,00	0,00	0,00
3514	Einzahlungen aus Finanzschulden (Finanzunternehmen)	0,00	0,00	0,00
353	Einzahlungen infolge eines Kapitaltausch bei derivativen Finanzinstrumenten mit Grundgeschäft	0,00	0,00	0,00
3530	Einzahlungen infolge eines Kapitaltausch bei derivativen Finanzinstrumenten mit Grundgeschäft	0,00	0,00	0,00
355	Einzahlungen aus dem Abgang von Finanzinstrumenten	0,00	0,00	0,00
3550	Einzahlungen aus dem Abgang von Finanzinstrumenten	0,00	0,00	0,00
35	Summe Einzahlungen aus der Finanzierungstätigkeit	0,00	0,00	0,00
361	Auszahlungen aus der Tilgung von Finanzschulden	0,00	0,00	0,00
3611	Auszahlungen aus empfangenen Darlehen von öffentlichen Körperschaften und Rechtsträgern	0,00	0,00	0,00

Wirtschaftsförderung (Gruppe 7)

MVAG	Mittelverwendungs- und aufbringungsgruppen (1. und 2. Ebene)	VA 2023	VA 2022	RA 2021
3612	Auszahlungen aus empfangenen Darlehen von Beteiligungen	0,00	0,00	0,00
3613	Auszahlungen aus empfangenen Darlehen von Unternehmen und privaten Haushalten	0,00	0,00	0,00
3614	Auszahlungen aus Finanzschulden	0,00	0,00	0,00
3615	Auszahlung aus der Rückzahlung von Leasingverbindlichkeiten	0,00	0,00	0,00
363	Auszahlungen infolge eines Kapitaltausch bei derivativen Finanzinstrumenten mit Grundgeschäft	0,00	0,00	0,00
3630	Auszahlungen infolge eines Kapitaltausch bei derivativen Finanzinstrumenten mit Grundgeschäft	0,00	0,00	0,00
365	Auszahlungen für den Erwerb von Finanzinstrumenten	0,00	0,00	0,00
3650	Auszahlungen für den Erwerb von Finanzinstrumenten	0,00	0,00	0,00
36	Summe Auszahlungen aus der Finanzierungstätigkeit	0,00	0,00	0,00
SA4	Saldo (4) Geldfluss aus der Finanzierungstätigkeit (35 – 36)	0,00	0,00	0,00
SA5	Saldo (5) Geldfluss aus der voranschlagswirksamen Gebarung (Saldo 3 + Saldo 4)	-172 800,00	-133 700,00	-127 922,76

Dienstleistungen (Gruppe 8)

MVAG	Mittelverwendungs- und aufbringungsgruppen (1. und 2. Ebene)	VA 2023	VA 2022	RA 2021
311	Einzahlungen aus der operativen Verwaltungstätigkeit	7 635 600,00	9 754 200,00	8 029 973,58
3111	Einzahlungen aus eigenen Abgaben	0,00	0,00	34 020,00
3112	Einzahlungen aus Ertragsanteilen	0,00	0,00	0,00
3113	Einzahlungen aus Gebühren	6 056 000,00	5 909 800,00	5 904 033,58
3114	Einzahlungen aus Leistungen	1 335 100,00	1 252 900,00	1 209 087,27
3115	Einzahlungen aus Besitz und wirtschaftlicher Tätigkeit	203 100,00	222 500,00	246 254,07
3116	Einzahlungen aus Veräußerung von geringwertigen Wirtschaftsgütern (GWG) und sonstige Einzahlungen	41 400,00	2 369 000,00	636 578,66
312	Einzahlungen aus Transfers (ohne Kapitaltransfers)	1 294 800,00	1 405 700,00	1 640 507,09
3121	Transferzahlungen von Trägern des öffentlichen Rechts	1 228 400,00	1 348 100,00	1 590 297,55
3122	Transferzahlungen von Beteiligungen	0,00	0,00	0,00
3123	Transferzahlungen von Unternehmen (inkl. Finanzunternehmen)	62 200,00	53 400,00	47 655,23
3124	Transferzahlungen von Haushalte und Organisationen ohne Erwerbscharakter	4 200,00	4 200,00	2 554,31
3125	Transferzahlungen vom Ausland	0,00	0,00	0,00
3126	Investitions- und Tilgungszuschüsse zwischen Unternehmungen und Betrieben der Gebietskörperschaft und der Gebietskörperschaft	0,00	0,00	0,00
313	Einzahlungen aus Finanzerträgen	7 200,00	6 300,00	1 681,16
3131	Einzahlungen aus Zinserträgen	7 200,00	6 300,00	1 681,16
3133	Einzahlungen aus Gewinnentnahmen von marktbestimmten Betrieben	0,00	0,00	0,00
3134	Sonstige Einzahlungen aus Finanzerträgen	0,00	0,00	0,00
3135	Einzahlungen aus Dividenden/Gewinnausschüttungen	0,00	0,00	0,00
31	Summe Einzahlungen operative Gebarung	8 937 600,00	11 166 200,00	9 672 161,83
321	Auszahlungen aus Personalaufwand	2 799 900,00	2 730 400,00	2 471 838,43
3211	Auszahlungen für Personalaufwand Bezüge, Nebengebühren, und Mehrleistungsvergütungen)	2 228 200,00	2 184 900,00	1 949 819,08
3212	Auszahlungen für gesetzliche und freiwillige Sozialaufwendungen	571 700,00	545 500,00	522 019,35
3213	Auszahlungen aus sonstigem Personalaufwand	0,00	0,00	0,00
322	Auszahlungen aus Sachaufwand (ohne Transferaufwand)	6 281 600,00	8 805 500,00	5 245 821,47
3221	Auszahlungen für Gebrauchs- und Verbrauchsgüter, Handelswaren	1 129 800,00	1 067 200,00	898 887,52
3222	Auszahlungen für Verwaltungs- und Betriebsaufwand	1 170 500,00	914 800,00	552 890,30
3223	Auszahlungen für Leasing- und Mietaufwand	112 100,00	106 400,00	91 290,23
3224	Auszahlungen für Instandhaltung	669 200,00	638 500,00	446 701,67
3225	Sonstige Auszahlungen aus Sachaufwand	3 200 000,00	6 078 600,00	3 256 051,75
323	Auszahlungen aus Transfers (ohne Kapitaltransfers)	517 400,00	511 700,00	440 836,98
3231	Transferzahlungen an Träger des öffentlichen Rechts	185 000,00	152 000,00	144 799,48
3232	Transferzahlungen an Beteiligungen	0,00	0,00	0,00
3233	Transferzahlungen an Unternehmen (inkl. Finanzunternehmen)	292 000,00	319 500,00	285 979,50

Dienstleistungen (Gruppe 8)

MVAG	Mittelverwendungs- und aufbringungsgruppen (1. und 2. Ebene)	VA 2023	VA 2022	RA 2021
3234	Transferzahlungen an Haushalte und Organisationen ohne Erwerbscharakter	40 400,00	40 200,00	10 058,00
3235	Transferzahlungen an das Ausland	0,00	0,00	0,00
3236	Investitions- und Tilgungszuschüsse zwischen Unternehmungen und Betrieben der Gebietskörperschaft und der Gebietskörperschaft	0,00	0,00	0,00
324	Auszahlungen aus Finanzaufwand	187 400,00	91 800,00	104 268,55
3241	Auszahlungen für Zinsaufwand, für Finanzierungsleasing, für Forderungskauf, für Finanzschulden und derivative Finanzinstrumente	185 800,00	90 200,00	103 525,68
3242	Auszahlungen für Zinsen aus derivativen Finanzinstrumenten ohne Grundgeschäft	0,00	0,00	0,00
3243	Auszahlung aus Gewinnentnahmen von marktbestimmten Betrieben	0,00	0,00	0,00
3244	Sonstige Auszahlungen aus Finanzaufwendungen	1 600,00	1 600,00	742,87
32	Summe Auszahlungen operative Gebarung	9 786 300,00	12 139 400,00	8 262 765,43
SA1	Saldo (1) Geldfluss aus der Operativen Gebarung (31 – 32)	-848 700,00	-973 200,00	1 409 396,40
331	Einzahlungen aus der Investitionstätigkeit	200 000,00	3 321 000,00	718 317,50
3311	Einzahlungen aus der Veräußerung von immateriellem Vermögen	0,00	0,00	0,00
3312	Einzahlungen aus der Veräußerung von Grundstücken und Grundstückeinrichtungen	200 000,00	1 016 500,00	718 200,00
3313	Einzahlungen aus der Veräußerung von Gebäuden und Bauten	0,00	2 300 000,00	0,00
3314	Einzahlungen aus der Veräußerung von technischen Anlagen, Fahrzeuge und Maschinen	0,00	4 500,00	117,50
3315	Einzahlungen aus der Veräußerung von Amts-, Betriebs- und Geschäftsausstattung	0,00	0,00	0,00
3316	Einzahlungen aus der Veräußerung von Kulturgütern	0,00	0,00	0,00
3317	Einzahlungen aus der Veräußerung von Beteiligungen	0,00	0,00	0,00
332	Einzahlungen aus der Rückzahlung von Darlehen sowie gewährten Vorschüssen	0,00	0,00	0,00
3321	Einzahlungen aus Darlehen an Träger des öffentlichen Rechts	0,00	0,00	0,00
3322	Einzahlungen aus Darlehen an Beteiligungen	0,00	0,00	0,00
3323	Einzahlungen aus Darlehen an Unternehmen und Haushalte	0,00	0,00	0,00
3325	Einzahlungen aus Vorschüssen und Anzahlungen	0,00	0,00	0,00
333	Einzahlungen aus Kapitaltransfers	760 400,00	1 147 900,00	488 492,89
3331	Kapitaltransferzahlungen von Trägern des öffentlichen Rechts	462 400,00	854 900,00	156 336,68
3332	Kapitaltransferzahlungen von Beteiligungen	0,00	0,00	0,00
3333	Kapitaltransferzahlungen von Unternehmen	0,00	0,00	0,00
3334	Kapitaltransferzahlungen von Haushalten und Organisationen ohne Erwerbscharakter	298 000,00	293 000,00	332 156,21
3335	Kapitaltransferzahlungen vom Ausland	0,00	0,00	0,00
33	Summe Einzahlungen investive Gebarung	960 400,00	4 468 900,00	1 206 810,39
341	Auszahlungen aus der Investitionstätigkeit	7 180 000,00	7 014 100,00	1 144 848,43
3411	Auszahlungen für den Erwerb von immateriellem Vermögen	18 500,00	15 500,00	2 455,00
3412	Auszahlungen für den Erwerb von Grundstücken und Grundstückseinrichtungen	3 165 000,00	2 654 000,00	850 330,05

Dienstleistungen (Gruppe 8)

MVAG	Mittelverwendungs- und aufbringungsgruppen (1. und 2. Ebene)	VA 2023	VA 2022	RA 2021
3413	Auszahlungen für den Erwerb von Gebäuden und Bauten	3 850 000,00	4 154 000,00	241 121,43
3414	Auszahlungen für den Erwerb von technischen Anlagen, Fahrzeuge und Maschinen	5 000,00	41 500,00	9 256,37
3415	Auszahlungen für den Erwerb von Amts-, Betriebs- und Geschäftsausstattung	141 500,00	149 100,00	41 685,58
3416	Auszahlungen für den Erwerb von Kulturgütern	0,00	0,00	0,00
3417	Auszahlungen für den Erwerb von Beteiligungen	0,00	0,00	0,00
342	Auszahlungen von gewährten Darlehen sowie gewährten Vorschüssen	0,00	0,00	0,00
3421	Auszahlung von Darlehen an Träger des öffentlichen Rechts	0,00	0,00	0,00
3422	Auszahlung von Darlehen an Beteiligungen	0,00	0,00	0,00
3423	Auszahlung von Darlehen an Unternehmen und Haushalte	0,00	0,00	0,00
3425	Auszahlungen von Vorschüssen und Anzahlungen	0,00	0,00	0,00
343	Auszahlungen aus Kapitaltransfers	0,00	0,00	0,00
3431	Kapitaltransferzahlungen an Träger des öffentlichen Rechts	0,00	0,00	0,00
3432	Kapitaltransferzahlungen an Beteiligungen	0,00	0,00	0,00
3433	Kapitaltransferzahlungen an Unternehmen (Finanzunternehmen)	0,00	0,00	0,00
3434	Kapitaltransferzahlungen an Haushalte und Organisationen ohne Erwerbscharakter	0,00	0,00	0,00
3435	Kapitaltransferzahlungen an das Ausland	0,00	0,00	0,00
34	Summe Auszahlungen investive Gebarung	7 180 000,00	7 014 100,00	1 144 848,43
SA2	Saldo (2) Geldfluss aus der Investiven Gebarung (33 – 34)	-6 219 600,00	-2 545 200,00	61 961,96
SA3	Saldo (3) Nettofinanzierungssaldo (Saldo 1 + Saldo 2)	-7 068 300,00	-3 518 400,00	1 471 358,36
351	Einzahlungen aus der Aufnahme von Finanzschulden	839 500,00	1 290 000,00	2 212 500,00
3511	Einzahlungen aus empfangenen Darlehen von öffentlichen Körperschaften und Rechtsträgern	0,00	0,00	0,00
3512	Einzahlungen aus empfangenen Darlehen von Beteiligungen	0,00	0,00	0,00
3513	Einzahlungen aus empfangenen Darlehen von Unternehmen und privaten Haushalten	647 500,00	0,00	0,00
3514	Einzahlungen aus Finanzschulden (Finanzunternehmen)	192 000,00	1 290 000,00	2 212 500,00
353	Einzahlungen infolge eines Kapitaltausch bei derivativen Finanzinstrumenten mit Grundgeschäft	0,00	0,00	0,00
3530	Einzahlungen infolge eines Kapitaltausch bei derivativen Finanzinstrumenten mit Grundgeschäft	0,00	0,00	0,00
355	Einzahlungen aus dem Abgang von Finanzinstrumenten	0,00	0,00	0,00
3550	Einzahlungen aus dem Abgang von Finanzinstrumenten	0,00	0,00	0,00
35	Summe Einzahlungen aus der Finanzierungstätigkeit	839 500,00	1 290 000,00	2 212 500,00
361	Auszahlungen aus der Tilgung von Finanzschulden	1 350 100,00	2 159 900,00	4 234 679,53
3611	Auszahlungen aus empfangenen Darlehen von öffentlichen Körperschaften und Rechtsträgern	0,00	109 200,00	12 841,07

Dienstleistungen (Gruppe 8)

MVAG	Mittelverwendungs- und aufbringungsgruppen (1. und 2. Ebene)	VA 2023	VA 2022	RA 2021
3612	Auszahlungen aus empfangenen Darlehen von Beteiligungen	0,00	0,00	0,00
3613	Auszahlungen aus empfangenen Darlehen von Unternehmen und privaten Haushalten	129 500,00	0,00	0,00
3614	Auszahlungen aus Finanzschulden	1 220 600,00	2 050 700,00	4 221 838,46
3615	Auszahlung aus der Rückzahlung von Leasingverbindlichkeiten	0,00	0,00	0,00
363	Auszahlungen infolge eines Kapitaltausch bei derivativen Finanzinstrumenten mit Grundgeschäft	0,00	0,00	0,00
3630	Auszahlungen infolge eines Kapitaltausch bei derivativen Finanzinstrumenten mit Grundgeschäft	0,00	0,00	0,00
365	Auszahlungen für den Erwerb von Finanzinstrumenten	0,00	0,00	0,00
3650	Auszahlungen für den Erwerb von Finanzinstrumenten	0,00	0,00	0,00
36	Summe Auszahlungen aus der Finanzierungstätigkeit	1 350 100,00	2 159 900,00	4 234 679,53
SA4	Saldo (4) Geldfluss aus der Finanzierungstätigkeit (35 – 36)	-510 600,00	-869 900,00	-2 022 179,53
SA5	Saldo (5) Geldfluss aus der voranschlagswirksamen Gebarung (Saldo 3 + Saldo 4)	-7 578 900,00	-4 388 300,00	-550 821,17

Finanzwirtschaft (Gruppe 9)

MVAG	Mittelverwendungs- und aufbringungsgruppen (1. und 2. Ebene)	VA 2023	VA 2022	RA 2021
311	Einzahlungen aus der operativen Verwaltungstätigkeit	20 130 100,00	18 790 000,00	17 816 772,01
3111	Einzahlungen aus eigenen Abgaben	5 561 900,00	5 415 800,00	5 183 123,91
3112	Einzahlungen aus Ertragsanteilen	14 412 000,00	13 211 000,00	12 365 653,83
3113	Einzahlungen aus Gebühren	0,00	0,00	0,00
3114	Einzahlungen aus Leistungen	83 200,00	95 600,00	76 007,60
3115	Einzahlungen aus Besitz und wirtschaftlicher Tätigkeit	0,00	0,00	0,00
3116	Einzahlungen aus Veräußerung von geringwertigen Wirtschaftsgütern (GWG) und sonstige Einzahlungen	73 000,00	67 600,00	191 986,67
312	Einzahlungen aus Transfers (ohne Kapitaltransfers)	301 800,00	312 500,00	522 816,08
3121	Transferzahlungen von Trägern des öffentlichen Rechts	301 600,00	312 300,00	522 616,08
3122	Transferzahlungen von Beteiligungen	0,00	0,00	0,00
3123	Transferzahlungen von Unternehmen (inkl. Finanzunternehmen)	0,00	0,00	0,00
3124	Transferzahlungen von Haushalte und Organisationen ohne Erwerbscharakter	200,00	200,00	200,00
3125	Transferzahlungen vom Ausland	0,00	0,00	0,00
3126	Investitions- und Tilgungszuschüsse zwischen Unternehmungen und Betrieben der Gebietskörperschaft und der Gebietskörperschaft	0,00	0,00	0,00
313	Einzahlungen aus Finanzerträgen	2 100,00	2 100,00	1 516,53
3131	Einzahlungen aus Zinserträgen	2 100,00	2 100,00	1 516,53
3133	Einzahlungen aus Gewinnentnahmen von marktbestimmten Betrieben	0,00	0,00	0,00
3134	Sonstige Einzahlungen aus Finanzerträgen	0,00	0,00	0,00
3135	Einzahlungen aus Dividenden/Gewinnausschüttungen	0,00	0,00	0,00
31	Summe Einzahlungen operative Gebarung	20 434 000,00	19 104 600,00	18 341 104,62
321	Auszahlungen aus Personalaufwand	294 600,00	295 100,00	282 522,20
3211	Auszahlungen für Personalaufwand Bezüge, Nebengebühren, und Mehrleistungsvergütungen)	235 800,00	237 200,00	226 287,09
3212	Auszahlungen für gesetzliche und freiwillige Sozialaufwendungen	58 800,00	57 900,00	56 235,11
3213	Auszahlungen aus sonstigem Personalaufwand	0,00	0,00	0,00
322	Auszahlungen aus Sachaufwand (ohne Transferaufwand)	116 600,00	115 600,00	190 628,72
3221	Auszahlungen für Gebrauchs- und Verbrauchsgüter, Handelswaren	2 300,00	3 200,00	2 312,13
3222	Auszahlungen für Verwaltungs- und Betriebsaufwand	16 900,00	15 800,00	11 742,24
3223	Auszahlungen für Leasing- und Mietaufwand	0,00	0,00	0,00
3224	Auszahlungen für Instandhaltung	400,00	400,00	0,00
3225	Sonstige Auszahlungen aus Sachaufwand	97 000,00	96 200,00	176 574,35
323	Auszahlungen aus Transfers (ohne Kapitaltransfers)	0,00	0,00	0,00
3231	Transferzahlungen an Träger des öffentlichen Rechts	0,00	0,00	0,00
3232	Transferzahlungen an Beteiligungen	0,00	0,00	0,00
3233	Transferzahlungen an Unternehmen (inkl. Finanzunternehmen)	0,00	0,00	0,00

Finanzwirtschaft (Gruppe 9)

MVAG	Mittelverwendungs- und aufbringungsgruppen (1. und 2. Ebene)	VA 2023	VA 2022	RA 2021
3234	Transferzahlungen an Haushalte und Organisationen ohne Erwerbscharakter	0,00	0,00	0,00
3235	Transferzahlungen an das Ausland	0,00	0,00	0,00
3236	Investitions- und Tilgungszuschüsse zwischen Unternehmungen und Betrieben der Gebietskörperschaft und der Gebietskörperschaft	0,00	0,00	0,00
324	Auszahlungen aus Finanzaufwand	11 100,00	10 100,00	8 510,76
3241	Auszahlungen für Zinsaufwand, für Finanzierungsleasing, für Forderungskauf, für Finanzschulden und derivative Finanzinstrumente	0,00	0,00	0,00
3242	Auszahlungen für Zinsen aus derivativen Finanzinstrumenten ohne Grundgeschäft	0,00	0,00	0,00
3243	Auszahlung aus Gewinnentnahmen von marktbestimmten Betrieben	0,00	0,00	0,00
3244	Sonstige Auszahlungen aus Finanzaufwendungen	11 100,00	10 100,00	8 510,76
32	Summe Auszahlungen operative Gebarung	422 300,00	420 800,00	481 661,68
SA1	Saldo (1) Geldfluss aus der Operativen Gebarung (31 – 32)	20 011 700,00	18 683 800,00	17 859 442,94
331	Einzahlungen aus der Investitionstätigkeit	0,00	0,00	0,00
3311	Einzahlungen aus der Veräußerung von immateriellem Vermögen	0,00	0,00	0,00
3312	Einzahlungen aus der Veräußerung von Grundstücken und Grundstückeinrichtungen	0,00	0,00	0,00
3313	Einzahlungen aus der Veräußerung von Gebäuden und Bauten	0,00	0,00	0,00
3314	Einzahlungen aus der Veräußerung von technischen Anlagen, Fahrzeuge und Maschinen	0,00	0,00	0,00
3315	Einzahlungen aus der Veräußerung von Amts-, Betriebs- und Geschäftsausstattung	0,00	0,00	0,00
3316	Einzahlungen aus der Veräußerung von Kulturgütern	0,00	0,00	0,00
3317	Einzahlungen aus der Veräußerung von Beteiligungen	0,00	0,00	0,00
332	Einzahlungen aus der Rückzahlung von Darlehen sowie gewährten Vorschüssen	0,00	0,00	0,00
3321	Einzahlungen aus Darlehen an Träger des öffentlichen Rechts	0,00	0,00	0,00
3322	Einzahlungen aus Darlehen an Beteiligungen	0,00	0,00	0,00
3323	Einzahlungen aus Darlehen an Unternehmen und Haushalte	0,00	0,00	0,00
3325	Einzahlungen aus Vorschüssen und Anzahlungen	0,00	0,00	0,00
333	Einzahlungen aus Kapitaltransfers	0,00	0,00	0,00
3331	Kapitaltransferzahlungen von Trägern des öffentlichen Rechts	0,00	0,00	0,00
3332	Kapitaltransferzahlungen von Beteiligungen	0,00	0,00	0,00
3333	Kapitaltransferzahlungen von Unternehmen	0,00	0,00	0,00
3334	Kapitaltransferzahlungen von Haushalten und Organisationen ohne Erwerbscharakter	0,00	0,00	0,00
3335	Kapitaltransferzahlungen vom Ausland	0,00	0,00	0,00
33	Summe Einzahlungen investive Gebarung	0,00	0,00	0,00
341	Auszahlungen aus der Investitionstätigkeit	1 000,00	1 000,00	0,00
3411	Auszahlungen für den Erwerb von immateriellem Vermögen	0,00	0,00	0,00
3412	Auszahlungen für den Erwerb von Grundstücken und Grundstückseinrichtungen	0,00	0,00	0,00

Finanzwirtschaft (Gruppe 9)

MVAG	Mittelverwendungs- und aufbringungsgruppen (1. und 2. Ebene)	VA 2023	VA 2022	RA 2021
3413	Auszahlungen für den Erwerb von Gebäuden und Bauten	0,00	0,00	0,00
3414	Auszahlungen für den Erwerb von technischen Anlagen, Fahrzeuge und Maschinen	0,00	0,00	0,00
3415	Auszahlungen für den Erwerb von Amts-, Betriebs- und Geschäftsausstattung	1 000,00	1 000,00	0,00
3416	Auszahlungen für den Erwerb von Kulturgütern	0,00	0,00	0,00
3417	Auszahlungen für den Erwerb von Beteiligungen	0,00	0,00	0,00
342	Auszahlungen von gewährten Darlehen sowie gewährten Vorschüssen	0,00	0,00	0,00
3421	Auszahlung von Darlehen an Träger des öffentlichen Rechts	0,00	0,00	0,00
3422	Auszahlung von Darlehen an Beteiligungen	0,00	0,00	0,00
3423	Auszahlung von Darlehen an Unternehmen und Haushalte	0,00	0,00	0,00
3425	Auszahlungen von Vorschüssen und Anzahlungen	0,00	0,00	0,00
343	Auszahlungen aus Kapitaltransfers	0,00	0,00	0,00
3431	Kapitaltransferzahlungen an Träger des öffentlichen Rechts	0,00	0,00	0,00
3432	Kapitaltransferzahlungen an Beteiligungen	0,00	0,00	0,00
3433	Kapitaltransferzahlungen an Unternehmen (Finanzunternehmen)	0,00	0,00	0,00
3434	Kapitaltransferzahlungen an Haushalte und Organisationen ohne Erwerbscharakter	0,00	0,00	0,00
3435	Kapitaltransferzahlungen an das Ausland	0,00	0,00	0,00
34	Summe Auszahlungen investive Gebarung	1 000,00	1 000,00	0,00
SA2	Saldo (2) Geldfluss aus der Investiven Gebarung (33 – 34)	-1 000,00	-1 000,00	0,00
SA3	Saldo (3) Nettofinanzierungssaldo (Saldo 1 + Saldo 2)	20 010 700,00	18 682 800,00	17 859 442,94
351	Einzahlungen aus der Aufnahme von Finanzschulden	0,00	0,00	0,00
3511	Einzahlungen aus empfangenen Darlehen von öffentlichen Körperschaften und Rechtsträgern	0,00	0,00	0,00
3512	Einzahlungen aus empfangenen Darlehen von Beteiligungen	0,00	0,00	0,00
3513	Einzahlungen aus empfangenen Darlehen von Unternehmen und privaten Haushalten	0,00	0,00	0,00
3514	Einzahlungen aus Finanzschulden (Finanzunternehmen)	0,00	0,00	0,00
353	Einzahlungen infolge eines Kapitaltausch bei derivativen Finanzinstrumenten mit Grundgeschäft	0,00	0,00	0,00
3530	Einzahlungen infolge eines Kapitaltausch bei derivativen Finanzinstrumenten mit Grundgeschäft	0,00	0,00	0,00
355	Einzahlungen aus dem Abgang von Finanzinstrumenten	0,00	0,00	0,00
3550	Einzahlungen aus dem Abgang von Finanzinstrumenten	0,00	0,00	0,00
35	Summe Einzahlungen aus der Finanzierungstätigkeit	0,00	0,00	0,00
361	Auszahlungen aus der Tilgung von Finanzschulden	0,00	0,00	0,00
3611	Auszahlungen aus empfangenen Darlehen von öffentlichen Körperschaften und Rechtsträgern	0,00	0,00	0,00

Finanzwirtschaft (Gruppe 9)

MVAG	Mittelverwendungs- und aufbringungsgruppen (1. und 2. Ebene)	VA 2023	VA 2022	RA 2021
3612	Auszahlungen aus empfangenen Darlehen von Beteiligungen	0,00	0,00	0,00
3613	Auszahlungen aus empfangenen Darlehen von Unternehmen und privaten Haushalten	0,00	0,00	0,00
3614	Auszahlungen aus Finanzschulden	0,00	0,00	0,00
3615	Auszahlung aus der Rückzahlung von Leasingverbindlichkeiten	0,00	0,00	0,00
363	Auszahlungen infolge eines Kapitaltausch bei derivativen Finanzinstrumenten mit Grundgeschäft	0,00	0,00	0,00
3630	Auszahlungen infolge eines Kapitaltausch bei derivativen Finanzinstrumenten mit Grundgeschäft	0,00	0,00	0,00
365	Auszahlungen für den Erwerb von Finanzinstrumenten	0,00	0,00	0,00
3650	Auszahlungen für den Erwerb von Finanzinstrumenten	0,00	0,00	0,00
36	Summe Auszahlungen aus der Finanzierungstätigkeit	0,00	0,00	0,00
SA4	Saldo (4) Geldfluss aus der Finanzierungstätigkeit (35 – 36)	0,00	0,00	0,00
SA5	Saldo (5) Geldfluss aus der voranschlagswirksamen Gebarung (Saldo 3 + Saldo 4)	20 010 700,00	18 682 800,00	17 859 442,94

Bezeichnung	Zuordnung der Aufwands- und Ertragsgruppen	Summe Haushalt	davon A 85 - 89	Summe ohne A 85 - 89	
I. Querschnitt					
Erträge der operativen Gebarung / Einzahlungen aus Abgaben					
10	Einzahlungen aus eigenen Abgaben	Unterklassen 83 bis 85 ohne Gruppen 852, 858 und 859	5 561 900,00	0,00	5 561 900,00
11	Erträge aus Ertragsanteilen	Gruppen 858 und 859	14 412 000,00	0,00	14 412 000,00
12	Gebühren für die Benützung von Gemeindevorrichtungen und -anlagen	Gruppe 852	6 056 000,00	5 886 000,00	170 000,00
13	Erträge aus Leistungen	Unterklasse 81 ohne Gruppen 811, 817, 818 und 819	2 988 600,00	299 300,00	2 689 300,00
14	Erträge aus Besitz und wirtschaftlicher Tätigkeit	Gruppen 811, 820, 822, 823	547 200,00	111 100,00	436 100,00
15	Transfererträge von Trägern des öffentlichen Rechts	Gruppen 860 bis 863, 888	1 169 700,00	267 300,00	902 400,00
16	Sonstige Transfererträge	Gruppen 809, 864 bis 868, 880	393 100,00	76 000,00	317 100,00
17	Gewinnentnahmen der Gemeinde von Unternehmungen und marktbestimmten Betrieben der Gemeinde (A 85-89)	Gruppe 869 und 879	0,00	0,00	0,00
18	Erträge aus Veräußerungen und sonstige Erträge	Gruppen 814, 815, 824, 827, 828 und 829	335 100,00	5 500,00	329 600,00
19	Summe 1 (Erträge)		31 463 600,00	6 645 200,00	24 818 400,00
Aufwendungen der operativen Gebarung					
20	Personalaufwand	Klasse 5 ohne nicht finanzierungswirksame Konten	8 481 400,00	790 200,00	7 691 200,00
21	Pensionen und sonstige Ruhebezüge	Gruppen 760, 761	23 300,00	0,00	23 300,00
22	Bezüge der gewählten Organe	Gruppe 721	314 400,00	0,00	314 400,00
23	Gebrauchs- und Verbrauchsgüter, Handelswaren	Klasse 4	2 009 900,00	929 700,00	1 080 200,00
24	Verwaltungs- und Betriebsaufwand	Klasse 6 ohne Gruppen 650 bis 655, 657, 658, 680 bis 687, 689, 690, 694 bis 699; Unterklassen 70 bis 72 ohne Gruppen 706 und 721; Gruppe 790	8 827 700,00	3 226 900,00	5 600 800,00
25	Zinsen für Finanzschulden	Gruppen 650, 651, 653 und 657	427 800,00	56 500,00	371 300,00
26	Laufende Transfers an Träger des öffentlichen Rechts	Gruppen 750 bis 754	8 631 600,00	185 000,00	8 446 600,00
27	Sonstige laufende Transfers	Gruppen 755 bis 757, 759, 764, 768, 780 und 781	642 900,00	332 400,00	310 500,00
28	Gewinnentnahmen der Gemeinde von Unternehmungen und marktbestimmten Betrieben der Gemeinde (A 85-89)	Gruppe 769	0,00	0,00	0,00
29	Summe 2 (Aufwendungen)		29 359 000,00	5 520 700,00	23 838 300,00
91	SALDO 1: Ergebnis der operativen Gebarung	Summe 1 minus Summe 2	2 104 600,00	1 124 500,00	980 100,00

Bezeichnung	Zuordnung Abgang/Zugang zu den Bestandskonten und der Kapitaltransferkonten	Summe Haushalt	davon A 85 - 89	Summe ohne A 85 - 89
Vermögensgebarung mit Kapitaltransfers ohne Finanztransaktionen				
30 Veräußerung von unbeweglichem Vermögen	Unterklassen 00, 01, 05 und 06; Gruppen 801, 802 und 805 (bei unbeweglichen Kulturgütern)	200 000,00	0,00	200 000,00
31 Veräußerung von beweglichem Vermögen	Unterklassen 02 bis 04; Gruppen 100, 113, 120, 150, 159, 170 und 175; Gruppen 803, 804 und 805 (bei beweglichen Kulturgütern)	500,00	0,00	500,00
32 Veräußerung von immateriellen Vermögenswerten	Unterklasse 07	0,00	0,00	0,00
33 Investitionszuschüsse (erhaltene Kapitaltransfers) von Trägern des öffentlichen Rechts	Gruppen 300 bis 303, 309, 871	2 034 200,00	242 400,00	1 791 800,00
34 Sonstige Investitionszuschüsse (erhaltene Kapitaltransfers)	Gruppen 304 bis 308	533 000,00	298 000,00	235 000,00
39 Summe 3 (Vermögensgebarung mit Kapitaltransfer ohne Finanztransaktionen)		2 767 700,00	540 400,00	2 227 300,00
Vermögensgebarung und Kapitaltransfers ohne Finanztransaktionen				
40 Erwerb von unbeweglichem Vermögen	Unterklassen 00, 01 und 05; Gruppen 060, 061 und 063	9 325 000,00	2 515 000,00	6 810 000,00
41 Erwerb von beweglichem Vermögen, Aktivierte Vorräte	Unterklassen 02 bis 04; Gruppe 062; Gruppen 100, 113, 120, 150, 159, 170 und 175	540 900,00	103 000,00	437 900,00
42 Erwerb von immateriellen Vermögenswerten	Unterklasse 07	68 500,00	18 500,00	50 000,00
43 Kapitaltransfers an Träger des öffentlichen Rechts	Gruppen 130 und 135; Gruppen 770 bis 774	0,00	0,00	0,00
44 Sonstige Kapitaltransfers	Gruppen 775 bis 779, 785 und 786	30 000,00	0,00	30 000,00
49 Summe 4 (Vermögensgebarung und Kapitaltransfer ohne Finanztransaktionen)		9 964 400,00	2 636 500,00	7 327 900,00
92 SALDO 2: Saldo der Vermögensgebarung ohne Finanztransaktionen	Summe 3 minus Summe 4	-7 196 700,00	-2 096 100,00	-5 100 600,00

Bezeichnung	Zuordnung der Gruppen der Finanzierungsrechnung	nur A 85 - 89
Einzahlungen aus Finanztransaktionen		
50 Veräußerung von Beteiligungen und Wertpapieren	Unterklasse 08; Gruppen 223 und 224	0,00
51 Entnahmen aus Zahlungsmittelreserven	Gruppen 293, 294 und 295	0,00
52 Einzahlungen aus der Rückzahlung von Darlehen an Träger des öffentlichen Rechts	Gruppen 240 bis 244	0,00
53 Einzahlungen aus der Rückzahlung von Darlehen an andere und von Bezugsvorschüssen	Gruppen 245 bis 249 und 273	0,00
54 Aufnahme von Finanzschulden von Trägern des öffentlichen Rechts	Gruppen 340 bis 344, 350 bis 354	0,00
55 Aufnahme von Finanzschulden von anderen	Unterklasse 32; Gruppen 345 bis 349, 355 bis 357	647 500,00
58 Ausgleichszahlungen aus Finanzderivaten	Gruppen 821 und 826	0,00
59 Summe 5 (Einzahlungen aus Finanztransaktionen)		647 500,00
Auszahlungen aus Finanztransaktionen		
60 Erwerb von Beteiligungen und Wertpapieren	Unterklasse 08; Gruppen 223 und 224	0,00
61 Zuführung an Zahlungsmittelreserven	Gruppen 293, 294 und 295	0,00
62 Gewährung von Darlehen an Träger des öffentlichen Rechts	Gruppen 240 bis 244	0,00
63 Gewährung von Darlehen an andere und von Bezugsvorschüssen	Gruppen 245 bis 249 und 273	0,00
64 Rückzahlung von Finanzschulden bei Trägern des öffentlichen Rechts	Gruppen 340 bis 344, 350 bis 354	0,00
65 Rückzahlung von Finanzschulden bei anderen	Unterklasse 32; Gruppen 345 bis 349, 355 bis 357	819 100,00
68 Ausgleichszahlungen aus Finanzderivaten	Gruppen 652, 655 und 658	0,00
69 Summe 6 (Auszahlungen aus Finanztransaktionen)		819 100,00
93 SALDO 3: Saldo der Finanztransaktionen	Summe 5 minus Summe 6	-171 600,00
94 SALDO 4:	Summe der Salden 1, 2 und 3	-1 143 200,00
II. Ableitung des Finanzierungssaldos		
70 Jahresergebnis Haushalt ohne A 85 - 89 und ohne Finanztransaktionen	Saldo 1 plus Saldo 2	-4 120 500,00
71 Überrechnung Jahresergebnis A 85 - 89	Saldo 4 der Spalte "nur A 85 - 89"	-1 143 200,00
95 Finanzierungssaldo ('vorläufiges Maastricht-Ergebnis')		-5 263 700,00

		MVAG		VC QU	Ergebnisvoranschlag			Finanzierungsvoranschlag		
		EH	FH		VA 2023	VA 2022	RA 2021	VA 2023	VA 2022	RA 2021
0 Vertretungskörper und allgemeine Verwaltung										
00	Gewählte Gemeindeorgane									
000	Gewählte Gemeindeorgane									
000000	Gewählte Gemeindeorgane									
Operative Gebarung										
2/000000+868000	Laufende Transferzahlungen von privaten Haushalten	2124	3124	16	0,00	500,00	0,00	0,00	500,00	0,00
SU 21 / 31	Summe Erträge / Einzahlungen operative Gebarung				0,00	500,00	0,00	0,00	500,00	0,00
1/000000-582110	DGB.z.sozialen Sicherheit der Mandatare	2212	3212	20	19 000,00	17 600,00	16 728,85	19 000,00	17 600,00	16 728,85
1/000000-670000	Versicherungen	2222	3222	24	1 000,00	900,00	866,91	1 000,00	900,00	866,91
1/000000-700000	Miet- und Pachtaufwand	2223	3223	24	2 000,00	2 000,00	0,00	2 000,00	2 000,00	0,00
1/000000-721000	Bezüge der Organe	2225	3225	22	314 000,00	313 700,00	308 388,06	314 000,00	313 700,00	308 388,06
1/000000-721100	Diäten, Reisegebühren	2225	3225	22	400,00	400,00	0,00	400,00	400,00	0,00
1/000000-723000	Amtspauschalien und Repräsentationsauslagen	2225	3225	24	1 800,00	1 800,00	0,00	1 800,00	1 800,00	0,00
1/000000-752100	Förderung der Gemeinderatsklubs	2231	3231	26	14 800,00	14 800,00	0,00	14 800,00	14 800,00	0,00
1/000000-756000	Laufende Transferzahlungen an Pensionskassen	2233	3233	27	8 400,00	8 200,00	7 824,96	8 400,00	8 200,00	7 824,96
1/000000-757000	Laufende Transferzahlungen an priv. Organisationen ohne Erwerbszweck	2234	3234	27	14 600,00	14 600,00	27 745,93	14 600,00	14 600,00	27 745,93
1/000000-760000	Pensionen und sonstige Ruhebezüge einschließlich DGB	2234	3234	21	23 300,00	22 900,00	22 803,76	23 300,00	22 900,00	22 803,76
SU 22 / 32	Summe Aufwendungen / Auszahlungen operative Gebarung				399 300,00	396 900,00	384 358,47	399 300,00	396 900,00	384 358,47
SA 0 / SA 1	(0) Nettoergebnis (21 - 22) / (1) Geldfluss operative Gebarung (31 - 32)				-399 300,00	-396 400,00	-384 358,47	-399 300,00	-396 400,00	-384 358,47
SU 23	Summe Haushaltsrücklagen				0,00	0,00	0,00	0,00	0,00	0,00
SA00	Nettoergebnis nach Zuw./Entn. Haushaltsrücklagen (Saldo 0 +/- SU23)				-399 300,00	-396 400,00	-384 358,47			
Investive Gebarung										
SU 33	Summe Einzahlungen investive Gebarung							0,00	0,00	0,00
SU 34	Summe Auszahlungen investive Gebarung							0,00	0,00	0,00
SA2	Saldo (2) Geldfluss aus der Investiven Gebarung (33 - 34)							0,00	0,00	0,00
SA3	Saldo (3) Nettofinanzierungssaldo (Saldo 1 + Saldo 2)							-399 300,00	-396 400,00	-384 358,47
Finanzierungstätigkeit										
SU 35	Summe Einzahlungen aus der Finanzierungstätigkeit							0,00	0,00	0,00
SU 36	Summe Auszahlungen aus der Finanzierungstätigkeit							0,00	0,00	0,00
SA4	Saldo (4) Geldfluss aus der Finanzierungstätigkeit (35 - 36)							0,00	0,00	0,00
SA5	Saldo (5) Geldfluss aus der voranschlagswirksamen Gebarung (Saldo 3 + Saldo 4)							-399 300,00	-396 400,00	-384 358,47

		MVAG		VC QU	Ergebnisvoranschlag			Finanzierungsvoranschlag		
		EH	FH		VA 2023	VA 2022	RA 2021	VA 2023	VA 2022	RA 2021
01	Hauptverwaltung									
010	Zentralamt									
010000	Stadtzentrale									
Operative Gebarung										
2/010000+813000	Erträge aus der Auflösung von Investitionszuschüssen (Kapitaltransfers)	2127			6 500,00	6 500,00	6 453,28	0,00	0,00	0,00
2/010000+816000	Kostgenbeiträge (Kostensätze) für sonstige Verwaltungsleistungen	2114	3114	13	87 000,00	46 000,00	47 495,01	87 000,00	46 000,00	47 495,01
2/010000+816300	Kostensätze Kopien	2114	3114	13	200,00	200,00	1 516,88	200,00	200,00	1 516,88
2/010000+827000	Kostensätze für die Überlassung von Bediensteten an Dritte	2116	3116	18	18 000,00	15 000,00	16 791,00	18 000,00	15 000,00	16 791,00
2/010000+828000	Rückersätze von Aufwendungen (ATZ)	2116	3116	18	22 500,00	35 100,00	14 168,13	22 500,00	35 100,00	14 168,13
2/010000+829000	Sonstige Einnahmen	2116	3116	18	0,00	200,00	0,00	0,00	200,00	0,00
2/010000+829099	Sonstige Erträge Jubiläums und Abfertigungsmanagement	2116	3116	18	73 300,00	18 000,00	0,00	73 300,00	18 000,00	0,00
2/010000+861000	Transfers von Ländern, Landesfonds und Landeskammern	2121	3121	15	0,00	1 400,00	0,00	0,00	1 400,00	0,00
2/010000+863000	Laufende Transferzahlungen von Sozialversicherungsträgern	2121	3121	15	1 000,00	1 000,00	8 707,10	1 000,00	1 000,00	8 707,10
2/010000+864000	Kapitaltransferzahlungen von Unternehmungen (ohne Kreditinst.)	2123	3123	16	0,00	200,00	0,00	0,00	200,00	0,00
SU 21 / 31	Summe Erträge / Einzahlungen operative Gebarung				208 500,00	123 600,00	95 131,40	202 000,00	117 100,00	88 678,12
1/010000-400000	Geringwertige Wirtschaftsgüter des Anlagevermögens	2221	3221	23	1 000,00	2 000,00	1 151,18	1 000,00	2 000,00	1 151,18
1/010000-456000	Büromittel	2221	3221	23	600,00	400,00	124,76	600,00	400,00	124,76
1/010000-457000	Druckwerke, Gesetze, Formulare	2221	3221	23	500,00	1 000,00	1 166,36	500,00	1 000,00	1 166,36
1/010000-459000	Sonstige Verbrauchsgüter	2221	3221	23	400,00	500,00	0,00	400,00	500,00	0,00
1/010000-500000	Beamte der Verwaltung	2211	3211	20	0,00	0,00	82 239,41	0,00	0,00	82 239,41
1/010000-510000	Vertragsbedienstete der Verwaltung	2211	3211	20	328 900,00	272 000,00	259 997,82	328 900,00	272 000,00	259 997,82
1/010000-511000	Geldbezüge der Vertragsbediensteten in handwerklicher Verwendung	2211	3211	20	45 200,00	80 100,00	60 281,94	45 200,00	80 100,00	60 281,94
1/010000-522000	Geldbezüge der nicht ganzjährig beschäftigten Angestellten	2211	3211	20	4 500,00	4 300,00	1 200,00	4 500,00	4 300,00	1 200,00
1/010000-523000	Geldbezüge der nicht ganzjährig beschäftigten Arbeiter	2211	3211	20	3 600,00	3 400,00	935,10	3 600,00	3 400,00	935,10
1/010000-565000	Mehrleistungsvergütung	2211	3211	20	13 700,00	25 000,00	46 260,87	13 700,00	25 000,00	46 260,87
1/010000-569000	Sonstige Nebengebühren	2211	3211	20	13 000,00	14 300,00	17 239,67	13 000,00	14 300,00	17 239,67
1/010000-580100	Dienstgeberbeiträge zum Ausgleichsfonds für Familienbeihilfen	2212	3212	20	10 600,00	11 100,00	10 162,00	10 600,00	11 100,00	10 162,00
1/010000-580200	Dienstgeberbeiträge zum Ausgleichsfonds für Familienbeihilfen	2212	3212	20	200,00	200,00	88,11	200,00	200,00	88,11

		MVAG		VC QU	Ergebnisvoranschlag			Finanzierungsvoranschlag		
		EH	FH		VA 2023	VA 2022	RA 2021	VA 2023	VA 2022	RA 2021
1/010000-582000	Sonstige Dienstgeberbeiträge zur sozialen Sicherheit	2212	3212	20	0,00	0,00	2 253,91	0,00	0,00	2 253,91
1/010000-582100	Sonstige Dienstgeberbeiträge zur sozialen Sicherheit	2212	3212	20	63 500,00	74 400,00	72 406,97	63 500,00	74 400,00	72 406,97
1/010000-582200	Sonstige Dienstgeberbeiträge zur sozialen Sicherheit	2212	3212	20	1 000,00	1 000,00	435,80	1 000,00	1 000,00	435,80
1/010000-590000	Freiwillige Sozialleistungen	2212	3212	20	1 400,00	1 400,00	1 430,00	1 400,00	1 400,00	1 430,00
1/010000-618000	Instandhaltung von sonstigen Anlagen	2224	3224	24	200,00	200,00	0,00	200,00	200,00	0,00
1/010000-630000	Porto	2222	3222	24	27 000,00	25 500,00	25 312,04	27 000,00	25 500,00	23 308,16
1/010000-631000	Telefon	2222	3222	24	5 700,00	5 600,00	1 820,72	5 700,00	5 600,00	1 450,85
1/010000-640000	Rechtskosten	2222	3222	24	20 000,00	26 000,00	18 343,94	20 000,00	26 000,00	18 343,94
1/010000-640200	Beratungskosten	2222	3222	24	15 200,00	14 500,00	8 519,18	15 200,00	14 500,00	8 161,43
1/010000-670100	Abfertigungs-u. Jubiläumsmanagement	2222	3222	24	25 000,00	24 100,00	22 831,10	25 000,00	24 100,00	22 831,10
1/010000-680000	Planmäßige Abschreibung	2226			2 200,00	2 200,00	2 178,84	0,00	0,00	0,00
1/010000-700000	Mietzinse	2223	3223	24	10 000,00	100,00	0,00	10 000,00	100,00	0,00
1/010000-700160	Miete Fahrzeuge (e-gans Mobil)	2223	3223	24	300,00	300,00	147,88	300,00	300,00	147,88
1/010000-705200	Miete Drucker/Kopierer	2223	3223	24	3 200,00	3 100,00	2 779,65	3 200,00	3 100,00	2 779,65
1/010000-710000	Öffentliche Abgaben (Ausgaben), ohne Gebühren gemäß FAG	2225	3225	24	200,00	200,00	22,10	200,00	200,00	22,10
1/010000-724000	Reisegebühren	2225	3225	24	2 000,00	2 700,00	1 469,91	2 000,00	2 700,00	1 469,91
1/010000-728000	Entgelte für sonstige Leistungen	2225	3225	24	800,00	2 800,00	0,00	800,00	2 800,00	0,00
1/010000-728120	Entgelte für sonstige Leistungen (NÖ. Bedienstetenschutzgesetz)	2225	3225	24	8 000,00	3 300,00	0,00	8 000,00	3 300,00	0,00
1/010000-729000	Sonstige Ausgaben	2225	3225	24	400,00	400,00	0,00	400,00	400,00	0,00
SU 22 / 32	Summe Aufwendungen / Auszahlungen operative Gebarung				608 300,00	602 100,00	640 799,26	606 100,00	599 900,00	635 888,92
SA 0 / SA 1	(0) Nettoergebnis (21 - 22) / (1) Geldfluss operative Gebarung (31 – 32)				-399 800,00	-478 500,00	-545 667,86	-404 100,00	-482 800,00	-547 210,80
SU 23	Summe Haushaltsrücklagen				0,00	0,00	0,00	0,00	0,00	0,00
SA00	Nettoergebnis nach Zuw./Entn. Haushaltsrücklagen (Saldo 0 +/- SU23)				-399 800,00	-478 500,00	-545 667,86			
Investive Gebarung										
SU 33	Summe Einzahlungen investive Gebarung							0,00	0,00	0,00
1/010000-042000	Amtsausstattung		3415	2 41	0,00	0,00	0,00	1 000,00	1 000,00	0,00
SU 34	Summe Auszahlungen investive Gebarung							1 000,00	1 000,00	0,00
SA2	Saldo (2) Geldfluss aus der Investiven Gebarung (33 – 34)							-1 000,00	-1 000,00	0,00
SA3	Saldo (3) Nettofinanzierungssaldo (Saldo 1 + Saldo 2)							-405 100,00	-483 800,00	-547 210,80
Finanzierungstätigkeit										
SU 35	Summe Einzahlungen aus der Finanzierungstätigkeit							0,00	0,00	0,00
SU 36	Summe Auszahlungen aus der Finanzierungstätigkeit							0,00	0,00	0,00
SA4	Saldo (4) Geldfluss aus der Finanzierungstätigkeit (35 – 36)							0,00	0,00	0,00
SA5	Saldo (5) Geldfluss aus der voranschlagswirksamen Gebarung (Saldo 3 + Saldo 4)							-405 100,00	-483 800,00	-547 210,80

		MVAG VC QU			Ergebnisvoranschlag			Finanzierungsvoranschlag		
		EH	FH		VA 2023	VA 2022	RA 2021	VA 2023	VA 2022	RA 2021
011	Personalamt									
011000	Personalamt									
Operative Gebarung										
SU 21 / 31	Summe Erträge / Einzahlungen operative Gebarung				0,00	0,00	0,00	0,00	0,00	0,00
1/011000-710000	Öffentliche Abgaben (Ausgaben), ohne Gebühren gemäß FAG	2225	3225	24	100,00	100,00	120,67	100,00	100,00	120,67
SU 22 / 32	Summe Aufwendungen / Auszahlungen operative Gebarung				100,00	100,00	120,67	100,00	100,00	120,67
SA 0 / SA 1	(0) Nettoergebnis (21 - 22) / (1) Geldfluss operative Gebarung (31 – 32)				-100,00	-100,00	-120,67	-100,00	-100,00	-120,67
2/011000+894001	Entnahmen von zweckgebundenen Haushaltsrücklagen	2301			29 000,00	133 300,00	39 180,38	0,00	0,00	0,00
1/011000-794001	Zuweisung an zweckgebundene Haushaltsrücklagen	2401			100,00	300,00	362,00	0,00	0,00	0,00
SU 23	Summe Haushaltsrücklagen				28 900,00	133 000,00	38 818,38	0,00	0,00	0,00
SA00	Nettoergebnis nach Zuw./Entn. Haushaltsrücklagen (Saldo 0 +/- SU23)				28 800,00	132 900,00	38 697,71			
Investive Gebarung										
SU 33	Summe Einzahlungen investive Gebarung							0,00	0,00	0,00
SU 34	Summe Auszahlungen investive Gebarung							0,00	0,00	0,00
SA2	Saldo (2) Geldfluss aus der Investiven Gebarung (33 – 34)							0,00	0,00	0,00
SA3	Saldo (3) Nettofinanzierungssaldo (Saldo 1 + Saldo 2)							-100,00	-100,00	-120,67
Finanzierungstätigkeit										
SU 35	Summe Einzahlungen aus der Finanzierungstätigkeit							0,00	0,00	0,00
SU 36	Summe Auszahlungen aus der Finanzierungstätigkeit							0,00	0,00	0,00
SA4	Saldo (4) Geldfluss aus der Finanzierungstätigkeit (35 – 36)							0,00	0,00	0,00
SA5	Saldo (5) Geldfluss aus der voranschlagswirksamen Gebarung (Saldo 3 + Saldo 4)							-100,00	-100,00	-120,67
015	Pressestelle, Amtsblatt und Öffentlichkeitsarbeit									
015000	Pressestelle, Amtsblatt und Öffentlichkeitsarbeit									
Operative Gebarung										
2/015000+810000	Leistungserlöse Plakate	2114	3114	13	29 800,00	29 900,00	35 501,38	29 800,00	29 900,00	26 460,50
2/015000+810100	Inserate Gemeindezeitung	2114	3114	13	32 400,00	31 800,00	36 310,83	32 400,00	31 800,00	35 010,83
2/015000+810500	Inserate Gänserndorfer - Kalender	2114	3114	13	18 000,00	17 000,00	17 310,00	18 000,00	17 000,00	16 379,00
2/015000+810900	Sonstige Inserate	2114	3114	13	1 000,00	0,00	0,00	1 000,00	0,00	0,00
2/015000+829000	Sonstige Erträge (Schadenersätze)	2116	3116	18	0,00	0,00	0,00	0,00	0,00	189,60
SU 21 / 31	Summe Erträge / Einzahlungen operative Gebarung				81 200,00	78 700,00	89 122,21	81 200,00	78 700,00	78 039,93
1/015000-400000	Geringwertige Wirtschaftsgüter des Anlagevermögens	2221	3221	23	6 000,00	7 900,00	1 738,93	6 000,00	7 900,00	1 738,93
1/015000-456000	Schreib-, Zeichen- und sonstige Büromittel	2221	3221	23	600,00	500,00	89,19	600,00	500,00	89,19
1/015000-457000	Druckwerke, Gesetze, Formulare	2221	3221	23	51 400,00	47 000,00	39 397,84	51 400,00	47 000,00	39 397,84

		MVAG		VC QU	Ergebnisvoranschlag			Finanzierungsvoranschlag		
		EH	FH		VA 2023	VA 2022	RA 2021	VA 2023	VA 2022	RA 2021
1/015000-510000	Geldbezüge der Vertragsbediensteten der Verwaltung	2211	3211	20	67 100,00	61 500,00	28 569,10	67 100,00	61 500,00	28 569,10
1/015000-520000	Geldbezüge der ganzjährig beschäftigten Angestellten	2211	3211	20	0,00	5 200,00	6 268,24	0,00	5 200,00	6 268,24
1/015000-565000	Mehrleistungsvergütung	2211	3211	20	2 000,00	3 000,00	2 571,85	2 000,00	3 000,00	2 571,85
1/015000-569000	Sonstige Nebengebühren	2211	3211	20	4 900,00	4 600,00	2 340,78	4 900,00	4 600,00	2 340,78
1/015000-580100	Dienstgeberbeiträge zum Ausgleichsfonds für Familienbeihilfen	2212	3212	20	3 100,00	2 900,00	1 465,09	3 100,00	2 900,00	1 465,09
1/015000-580200	Dienstgeberbeiträge zum Ausgleichsfonds für Familienbeihilfen	2212	3212	20	100,00	100,00	0,00	100,00	100,00	0,00
1/015000-582100	Sonstige Dienstgeberbeiträge zur sozialen Sicherheit	2212	3212	20	16 500,00	15 700,00	8 087,47	16 500,00	15 700,00	8 087,47
1/015000-582200	Sonstige Dienstgeberbeiträge zur sozialen Sicherheit	2212	3212	20	0,00	800,00	1 073,32	0,00	800,00	1 073,32
1/015000-590000	Freiwillige Sozialleistungen	2212	3212	20	400,00	400,00	50,00	400,00	400,00	50,00
1/015000-618000	Instandhaltung Werbevitriolen, etc.	2224	3224	24	10 000,00	2 600,00	5 147,45	10 000,00	2 600,00	5 147,45
1/015000-630000	Porto Gemeindezeitung	2222	3222	24	8 000,00	8 000,00	4 470,29	8 000,00	8 000,00	4 470,29
1/015000-630200	Postgebühren Gänserndorfer - Kalender	2222	3222	24	3 100,00	3 000,00	1 973,48	3 100,00	3 000,00	1 973,48
1/015000-631100	Internetgebühren LED-Wand	2222	3222	24	300,00	300,00	67,39	300,00	300,00	62,28
1/015000-670000	Versicherungen	2222	3222	24	1 800,00	1 700,00	1 590,66	1 800,00	1 700,00	1 590,66
1/015000-680000	Planmäßige Abschreibung	2226			1 700,00	6 400,00	11 272,69	0,00	0,00	0,00
1/015000-720500	Kostenbeiträge (Kostensätze) für Leistungen Wirtschaftshof	2225	3225	24	5 800,00	5 400,00	5 442,77	5 800,00	5 400,00	5 442,77
1/015000-724000	Reisegebühren	2225	3225	24	200,00	100,00	0,00	200,00	100,00	0,00
1/015000-728000	Entgelte für sonstige Leistungen	2225	3225	24	15 600,00	17 800,00	6 061,57	15 600,00	17 800,00	6 061,57
1/015000-729000	Sonstige Ausgaben	2225	3225	24	400,00	600,00	0,00	400,00	600,00	0,00
SU 22 / 32	Summe Aufwendungen / Auszahlungen operative Gebarung				199 000,00	195 500,00	127 678,11	197 300,00	189 100,00	116 400,31
SA 0 / SA 1	(0) Nettoergebnis (21 - 22) / (1) Geldfluss operative Gebarung (31 - 32)				-117 800,00	-116 800,00	-38 555,90	-116 100,00	-110 400,00	-38 360,38
SU 23	Summe Haushaltsrücklagen				0,00	0,00	0,00	0,00	0,00	0,00
SA00	Nettoergebnis nach Zuw./Entn. Haushaltsrücklagen (Saldo 0 +/- SU23)				-117 800,00	-116 800,00	-38 555,90			
Investive Gebarung										
SU 33	Summe Einzahlungen investive Gebarung							0,00	0,00	0,00
1/015000-042000	Betriebsausstattung		3415	2 41	0,00	0,00	0,00	10 000,00	2 000,00	1 530,53
1/015000-070000	Software		3411	2 42	0,00	0,00	0,00	0,00	2 000,00	0,00
SU 34	Summe Auszahlungen investive Gebarung							10 000,00	4 000,00	1 530,53
SA2	Saldo (2) Geldfluss aus der Investiven Gebarung (33 - 34)							-10 000,00	-4 000,00	-1 530,53
SA3	Saldo (3) Nettofinanzierungssaldo (Saldo 1 + Saldo 2)							-126 100,00	-114 400,00	-39 890,91
Finanzierungstätigkeit										
SU 35	Summe Einzahlungen aus der Finanzierungstätigkeit							0,00	0,00	0,00
SU 36	Summe Auszahlungen aus der Finanzierungstätigkeit							0,00	0,00	0,00

		MVAG VC QU			Ergebnisvoranschlag			Finanzierungsvoranschlag		
		EH	FH		VA 2023	VA 2022	RA 2021	VA 2023	VA 2022	RA 2021
SA4	Saldo (4) Geldfluss aus der Finanzierungstätigkeit (35 – 36)							0,00	0,00	0,00
SA5	Saldo (5) Geldfluss aus der voranschlagswirksamen Gebarung (Saldo 3 + Saldo 4)							-126 100,00	-114 400,00	-39 890,91
019	Repräsentation									
019000	Repräsentationen									
Operative Gebarung										
2/019000+808200	Verkaufserlös (Gänserndorfer Geschenkartikel)	2116	3116	16	7 000,00	7 000,00	4 040,50	7 000,00	7 000,00	4 040,50
SU 21 / 31	Summe Erträge / Einzahlungen operative Gebarung				7 000,00	7 000,00	4 040,50	7 000,00	7 000,00	4 040,50
1/019000-413600	Gänserndorfer Geschenkartikel	2221	3221	23	10 000,00	7 000,00	3 568,38	10 000,00	7 000,00	3 379,73
1/019000-723000	Amtspauschalien und Repräsentationsausgaben	2225	3225	24	8 000,00	10 000,00	5 300,63	8 000,00	10 000,00	5 300,63
1/019000-723200	Ehrengaben	2225	3225	24	12 000,00	12 000,00	0,00	12 000,00	12 000,00	0,00
1/019000-723300	Bewirtung nach Festlichkeiten (Fronleichnam, etc.)	2225	3225	24	5 000,00	5 000,00	1 370,70	5 000,00	5 000,00	1 370,70
1/019000-723400	Bewirtung Kommissionen, Verhandlungen, etc.	2225	3225	24	2 000,00	2 000,00	673,52	2 000,00	2 000,00	673,52
SU 22 / 32	Summe Aufwendungen / Auszahlungen operative Gebarung				37 000,00	36 000,00	10 913,23	37 000,00	36 000,00	10 724,58
SA 0 / SA 1	(0) Nettoergebnis (21 - 22) / (1) Geldfluss operative Gebarung (31 – 32)				-30 000,00	-29 000,00	-6 872,73	-30 000,00	-29 000,00	-6 684,08
SU 23	Summe Haushaltsrücklagen				0,00	0,00	0,00	0,00	0,00	0,00
SA00	Nettoergebnis nach Zuw./Entn. Haushaltsrücklagen (Saldo 0 +/- SU23)				-30 000,00	-29 000,00	-6 872,73			
Investive Gebarung										
SU 33	Summe Einzahlungen investive Gebarung							0,00	0,00	0,00
SU 34	Summe Auszahlungen investive Gebarung							0,00	0,00	0,00
SA2	Saldo (2) Geldfluss aus der Investiven Gebarung (33 – 34)							0,00	0,00	0,00
SA3	Saldo (3) Nettofinanzierungssaldo (Saldo 1 + Saldo 2)							-30 000,00	-29 000,00	-6 684,08
Finanzierungstätigkeit										
SU 35	Summe Einzahlungen aus der Finanzierungstätigkeit							0,00	0,00	0,00
SU 36	Summe Auszahlungen aus der Finanzierungstätigkeit							0,00	0,00	0,00
SA4	Saldo (4) Geldfluss aus der Finanzierungstätigkeit (35 – 36)							0,00	0,00	0,00
SA5	Saldo (5) Geldfluss aus der voranschlagswirksamen Gebarung (Saldo 3 + Saldo 4)							-30 000,00	-29 000,00	-6 684,08

		MVAG		VC QU	Ergebnisvoranschlag			Finanzierungsvoranschlag		
		EH	FH		VA 2023	VA 2022	RA 2021	VA 2023	VA 2022	RA 2021
02	Hauptverwaltung									
021	Statistisches Amt									
021000	Statistik									
Operative Gebarung										
2/021000+816000	Kostenbeiträge (Kostensätze) für sonstige Verwaltungsleistungen	2114	3114	13	100,00	500,00	57,46	100,00	500,00	57,46
SU 21 / 31	Summe Erträge / Einzahlungen operative Gebarung				100,00	500,00	57,46	100,00	500,00	57,46
SU 22 / 32	Summe Aufwendungen / Auszahlungen operative Gebarung				0,00	0,00	0,00	0,00	0,00	0,00
SA 0 / SA 1	(0) Nettoergebnis (21 - 22) / (1) Geldfluss operative Gebarung (31 - 32)				100,00	500,00	57,46	100,00	500,00	57,46
SU 23	Summe Haushaltsrücklagen				0,00	0,00	0,00	0,00	0,00	0,00
SA00	Nettoergebnis nach Zuw./Entn. Haushaltsrücklagen (Saldo 0 +/- SU23)				100,00	500,00	57,46			
Investive Gebarung										
SU 33	Summe Einzahlungen investive Gebarung							0,00	0,00	0,00
SU 34	Summe Auszahlungen investive Gebarung							0,00	0,00	0,00
SA2	Saldo (2) Geldfluss aus der Investiven Gebarung (33 - 34)							0,00	0,00	0,00
SA3	Saldo (3) Nettofinanzierungssaldo (Saldo 1 + Saldo 2)							100,00	500,00	57,46
Finanzierungstätigkeit										
SU 35	Summe Einzahlungen aus der Finanzierungstätigkeit							0,00	0,00	0,00
SU 36	Summe Auszahlungen aus der Finanzierungstätigkeit							0,00	0,00	0,00
SA4	Saldo (4) Geldfluss aus der Finanzierungstätigkeit (35 - 36)							0,00	0,00	0,00
SA5	Saldo (5) Geldfluss aus der voranschlagswirksamen Gebarung (Saldo 3 + Saldo 4)							100,00	500,00	57,46
022	Standesamt									
022000	Standesamt									
Operative Gebarung										
SU 21 / 31	Summe Erträge / Einzahlungen operative Gebarung				0,00	0,00	0,00	0,00	0,00	0,00
1/022000-752000	Laufende Transferzahlungen an Gemeinden, -verbände u. -fonds	2231	3231	26	125 500,00	148 900,00	125 783,71	125 500,00	148 900,00	125 783,71
SU 22 / 32	Summe Aufwendungen / Auszahlungen operative Gebarung				125 500,00	148 900,00	125 783,71	125 500,00	148 900,00	125 783,71
SA 0 / SA 1	(0) Nettoergebnis (21 - 22) / (1) Geldfluss operative Gebarung (31 - 32)				-125 500,00	-148 900,00	-125 783,71	-125 500,00	-148 900,00	-125 783,71
SU 23	Summe Haushaltsrücklagen				0,00	0,00	0,00	0,00	0,00	0,00
SA00	Nettoergebnis nach Zuw./Entn. Haushaltsrücklagen (Saldo 0 +/- SU23)				-125 500,00	-148 900,00	-125 783,71			
Investive Gebarung										
SU 33	Summe Einzahlungen investive Gebarung							0,00	0,00	0,00
SU 34	Summe Auszahlungen investive Gebarung							0,00	0,00	0,00
SA2	Saldo (2) Geldfluss aus der Investiven Gebarung (33 - 34)							0,00	0,00	0,00
SA3	Saldo (3) Nettofinanzierungssaldo (Saldo 1 + Saldo 2)							-125 500,00	-148 900,00	-125 783,71

		MVAG VC QU			Ergebnisvoranschlag			Finanzierungsvoranschlag		
		EH	FH		VA 2023	VA 2022	RA 2021	VA 2023	VA 2022	RA 2021
Finanzierungstätigkeit										
SU 35	Summe Einzahlungen aus der Finanzierungstätigkeit							0,00	0,00	0,00
SU 36	Summe Auszahlungen aus der Finanzierungstätigkeit							0,00	0,00	0,00
SA4	Saldo (4) Geldfluss aus der Finanzierungstätigkeit (35 – 36)							0,00	0,00	0,00
SA5	Saldo (5) Geldfluss aus der voranschlagswirksamen Gebarung (Saldo 3 + Saldo 4)							-125 500,00	-148 900,00	-125 783,71
023 Einwohneramt										
023000 Einwohneramt und Bürgerservice										
Operative Gebarung										
2/023000+816000	Kostenbeiträge (Kostensätze) für sonstige Verwaltungsleistungen	2114	3114	13	12 300,00	6 000,00	0,00	12 300,00	6 000,00	0,00
2/023000+828000	Rückersätze von Aufwendungen (ATZ)	2116	3116	18	2 400,00	9 400,00	11 866,43	2 400,00	9 400,00	11 866,43
2/023000+861000	Transfers von Ländern, Landesfonds und Landeskammern	2121	3121	15	0,00	1 300,00	0,00	0,00	1 300,00	0,00
2/023000+863000	Laufende Transferzahlungen von Sozialversicherungsträgern	2121	3121	15	0,00	500,00	477,91	0,00	500,00	477,91
SU 21 / 31	Summe Erträge / Einzahlungen operative Gebarung				14 700,00	17 200,00	12 344,34	14 700,00	17 200,00	12 344,34
1/023000-400000	Geringwertige Wirtschaftsgüter des Anlagevermögens	2221	3221	23	1 000,00	1 600,00	445,76	1 000,00	1 600,00	445,76
1/023000-456000	Büromittel	2221	3221	23	600,00	400,00	65,76	600,00	400,00	65,76
1/023000-457000	Druckwerke, Gesetze, Formulare	2221	3221	23	300,00	200,00	20,98	300,00	200,00	20,98
1/023000-459000	Sonstige Verbrauchsgüter	2221	3221	23	400,00	500,00	0,00	400,00	500,00	0,00
1/023000-510000	Vertragsbedienstete der Verwaltung	2211	3211	20	296 200,00	251 100,00	215 215,88	296 200,00	251 100,00	215 215,88
1/023000-522000	Geldbezüge der nicht ganzjährig beschäftigten Angestellten	2211	3211	20	1 000,00	0,00	0,00	1 000,00	0,00	0,00
1/023000-565000	Mehrleistungsvergütung	2211	3211	20	3 900,00	3 600,00	3 304,32	3 900,00	3 600,00	3 304,32
1/023000-569000	Sonstige Nebengebühren	2211	3211	20	18 300,00	15 000,00	12 443,04	18 300,00	15 000,00	12 443,04
1/023000-580100	Dienstgeberbeiträge zum Ausgleichsfonds für Familienbeihilfen	2212	3212	20	11 900,00	10 700,00	9 064,29	11 900,00	10 700,00	9 064,29
1/023000-580200	Dienstgeberbeiträge zum Ausgleichsfonds für Familienbeihilfen	2212	3212	20	400,00	400,00	0,00	400,00	400,00	0,00
1/023000-582100	Sonstige Dienstgeberbeiträge zur sozialen Sicherheit	2212	3212	20	71 700,00	61 300,00	54 877,91	71 700,00	61 300,00	54 877,91
1/023000-590000	Freiwillige Sozialleistungen	2212	3212	20	1 200,00	1 400,00	1 000,00	1 200,00	1 400,00	1 000,00
1/023000-618000	Instandhaltung von sonstigen Anlagen	2224	3224	24	500,00	500,00	0,00	500,00	500,00	0,00
1/023000-631000	Telefon	2222	3222	24	2 500,00	1 500,00	2 213,13	2 500,00	1 500,00	2 213,13
1/023000-670100	Abfertigungs- u. Jubiläumsmanagement	2222	3222	24	11 000,00	10 100,00	15 672,20	11 000,00	10 100,00	15 672,20
1/023000-680000	Planmäßige Abschreibung	2226			2 700,00	2 800,00	2 768,85	0,00	0,00	0,00
1/023000-705200	Miete Drucker/Kopierer	2223	3223	24	2 000,00	1 400,00	1 419,37	2 000,00	1 400,00	1 419,37
1/023000-720600	Sonst. Entgelte (Verwaltungskosten)	2225	3225	24	37 200,00	30 300,00	22 375,86	37 200,00	30 300,00	22 375,86

		MVAG VC QU			Ergebnisvoranschlag			Finanzierungsvoranschlag		
		EH	FH		VA 2023	VA 2022	RA 2021	VA 2023	VA 2022	RA 2021
1/023000-724000	Reisegebühren	2225	3225	24	1 200,00	1 000,00	742,46	1 200,00	1 000,00	742,46
1/023000-728000	Entgelte für sonstige Leistungen	2225	3225	24	400,00	400,00	139,99	400,00	400,00	139,99
SU 22 / 32	Summe Aufwendungen / Auszahlungen operative Gebarung				464 400,00	394 200,00	341 769,80	461 700,00	391 400,00	339 000,95
SA 0 / SA 1	(0) Nettoergebnis (21 - 22) / (1) Geldfluss operative Gebarung (31 - 32)				-449 700,00	-377 000,00	-329 425,46	-447 000,00	-374 200,00	-326 656,61
SU 23	Summe Haushaltsrücklagen				0,00	0,00	0,00	0,00	0,00	0,00
SA00	Nettoergebnis nach Zuw./Entn. Haushaltsrücklagen (Saldo 0 +/- SU23)				-449 700,00	-377 000,00	-329 425,46			
Investive Gebarung										
SU 33	Summe Einzahlungen investive Gebarung							0,00	0,00	0,00
1/023000-042000	Amtsausstattung		3415	2 41	0,00	0,00	0,00	1 000,00	1 000,00	0,00
SU 34	Summe Auszahlungen investive Gebarung							1 000,00	1 000,00	0,00
SA2	Saldo (2) Geldfluss aus der Investiven Gebarung (33 - 34)							-1 000,00	-1 000,00	0,00
SA3	Saldo (3) Nettofinanzierungssaldo (Saldo 1 + Saldo 2)							-448 000,00	-375 200,00	-326 656,61
Finanzierungstätigkeit										
SU 35	Summe Einzahlungen aus der Finanzierungstätigkeit							0,00	0,00	0,00
SU 36	Summe Auszahlungen aus der Finanzierungstätigkeit							0,00	0,00	0,00
SA4	Saldo (4) Geldfluss aus der Finanzierungstätigkeit (35 - 36)							0,00	0,00	0,00
SA5	Saldo (5) Geldfluss aus der voranschlagswirksamen Gebarung (Saldo 3 + Saldo 4)							-448 000,00	-375 200,00	-326 656,61
024	Wahlamt									
024000	Wahlangelegenheiten									
Operative Gebarung										
2/024000+816000	Kostenbeiträge (Kostenersätze) für sonstige Verwaltungsleistungen	2114	3114	13	5 000,00	9 200,00	16 982,34	5 000,00	9 200,00	16 982,34
SU 21 / 31	Summe Erträge / Einzahlungen operative Gebarung				5 000,00	9 200,00	16 982,34	5 000,00	9 200,00	16 982,34
1/024000-400000	Geringwertige Wirtschaftsgüter des Anlagevermögens	2221	3221	23	800,00	800,00	0,00	800,00	800,00	0,00
1/024000-456000	Schreib-, Zeichen- und sonstige Büromittel	2221	3221	23	100,00	800,00	308,67	100,00	800,00	308,67
1/024000-565000	Mehrleistungsvergütung	2211	3211	20	5 600,00	5 200,00	0,00	5 600,00	5 200,00	0,00
1/024000-580100	Dienstgeberbeiträge zum Ausgleichsfonds für Familienbeihilfen	2212	3212	20	300,00	200,00	0,00	300,00	200,00	0,00
1/024000-582100	Sonstige Dienstgeberbeiträge zur sozialen Sicherheit	2212	3212	20	1 300,00	1 200,00	0,00	1 300,00	1 200,00	0,00
1/024000-630000	Postdienste	2222	3222	24	0,00	2 000,00	0,00	0,00	2 000,00	0,00
1/024000-720500	Kostenbeiträge (Kostenersätze) für Leistungen Wirtschaftshof	2225	3225	24	1 000,00	1 000,00	94,12	1 000,00	1 000,00	94,12
1/024000-728000	Entgelte für sonstige Leistungen	2225	3225	24	10 000,00	8 300,00	0,00	10 000,00	8 300,00	0,00
1/024000-729000	Sonstige Aufwendungen	2225	3225	24	300,00	300,00	0,00	300,00	300,00	0,00
SU 22 / 32	Summe Aufwendungen / Auszahlungen operative Gebarung				19 400,00	19 800,00	402,79	19 400,00	19 800,00	402,79
SA 0 / SA 1	(0) Nettoergebnis (21 - 22) / (1) Geldfluss operative Gebarung (31 - 32)				-14 400,00	-10 600,00	16 579,55	-14 400,00	-10 600,00	16 579,55

		MVAG VC QU			Ergebnisvoranschlag			Finanzierungsvoranschlag		
		EH	FH		VA 2023	VA 2022	RA 2021	VA 2023	VA 2022	RA 2021
SU 23	Summe Haushaltsrücklagen				0,00	0,00	0,00	0,00	0,00	0,00
SA00	Nettoergebnis nach Zuw./Entn. Haushaltsrücklagen (Saldo 0 +/- SU23)				-14 400,00	-10 600,00	16 579,55			
Investive Gebarung										
SU 33	Summe Einzahlungen investive Gebarung							0,00	0,00	0,00
1/024000-042000	Amtsausstattung		3415	2 41	0,00	0,00	0,00	0,00	1 000,00	0,00
SU 34	Summe Auszahlungen investive Gebarung							0,00	1 000,00	0,00
SA2	Saldo (2) Geldfluss aus der Investiven Gebarung (33 – 34)							0,00	-1 000,00	0,00
SA3	Saldo (3) Nettofinanzierungssaldo (Saldo 1 + Saldo 2)							-14 400,00	-11 600,00	16 579,55
Finanzierungstätigkeit										
SU 35	Summe Einzahlungen aus der Finanzierungstätigkeit							0,00	0,00	0,00
SU 36	Summe Auszahlungen aus der Finanzierungstätigkeit							0,00	0,00	0,00
SA4	Saldo (4) Geldfluss aus der Finanzierungstätigkeit (35 – 36)							0,00	0,00	0,00
SA5	Saldo (5) Geldfluss aus der voranschlagswirksamen Gebarung (Saldo 3 + Saldo 4)							-14 400,00	-11 600,00	16 579,55
029	Amtsgebäude									
029000	Amtsgebäude									
Operative Gebarung										
2/029000+811000	Miet- und Pächtertrag	2115	3115	14	0,00	0,00	14 272,93	0,00	0,00	14 272,93
2/029000+813000	Erträge aus der Auflösung von Investitionszuschüssen (Kapitaltransfers)	2127			500,00	500,00	537,50	0,00	0,00	0,00
2/029000+816000	Kostensätze für sonstige Leistungen Standesamt	2114	3114	13	0,00	0,00	11 820,55	0,00	0,00	11 820,55
SU 21 / 31	Summe Erträge / Einzahlungen operative Gebarung				500,00	500,00	26 630,98	0,00	0,00	26 093,48
1/029000-400000	Geringwertige Wirtschaftsgüter (GWG)	2221	3221	23	5 000,00	4 800,00	4 934,36	5 000,00	4 800,00	4 934,36
1/029000-420000	Roh-, Hilfs- und Baustoffe	2221	3221	23	600,00	500,00	250,00	600,00	500,00	250,00
1/029000-430000	Lebensmittel	2221	3221	23	9 300,00	8 500,00	12 674,50	9 300,00	8 500,00	12 674,50
1/029000-452000	Treibstoffe	2221	3221	23	1 300,00	1 500,00	743,92	1 300,00	1 500,00	743,92
1/029000-454000	Reinigungsmittel	2221	3221	23	2 000,00	2 700,00	545,67	2 000,00	2 700,00	545,67
1/029000-456000	Schreib-, Zeichen- und sonstige Büromittel	2221	3221	23	6 000,00	3 000,00	5 205,92	6 000,00	3 000,00	5 205,92
1/029000-459000	Sonstige Verbrauchsgüter	2221	3221	23	5 000,00	5 000,00	3 922,20	5 000,00	5 000,00	3 922,20
1/029000-600000	Strom	2222	3222	24	22 100,00	16 000,00	8 176,94	22 100,00	16 000,00	8 176,94
1/029000-600300	Wärme	2222	3222	24	34 500,00	34 500,00	17 872,56	34 500,00	34 500,00	17 872,56
1/029000-614000	Instandhaltung von Gebäuden	2224	3224	24	110 000,00	100 000,00	22 257,46	110 000,00	100 000,00	22 257,46
1/029000-617000	Instandhaltung von Fahrzeugen	2224	3224	24	6 800,00	6 500,00	3 717,06	6 800,00	6 500,00	3 717,06
1/029000-618000	Instandhaltung von sonstigen Anlagen	2224	3224	24	6 200,00	4 800,00	-228,40	6 200,00	4 800,00	-228,40
1/029000-631000	Telekommunikationsdienste (OTIS-REM)	2222	3222	24	500,00	500,00	527,52	500,00	500,00	478,93
1/029000-670000	Versicherungen	2222	3222	24	18 500,00	17 100,00	14 765,33	18 500,00	17 100,00	14 765,33
1/029000-680000	Planmäßige Abschreibung	2226			45 400,00	42 400,00	44 646,27	0,00	0,00	0,00

		MVAG		VC QU	Ergebnisvoranschlag			Finanzierungsvoranschlag		
		EH	FH		VA 2023	VA 2022	RA 2021	VA 2023	VA 2022	RA 2021
1/029000-705130	Operating Leasing Renault Zoe Neu 2023	2223	3223	24	3 000,00	0,00	0,00	3 000,00	0,00	0,00
1/029000-705140	Operating Leasing Renault Kangoo GF414-IY	2223	3223	24	2 300,00	10 800,00	0,00	2 300,00	10 800,00	0,00
1/029000-705160	Operating Leasing Renault Kangoo Z.E. 33 Complete (GF-443DE)	2223	3223	24	2 000,00	2 000,00	1 987,43	2 000,00	2 000,00	1 987,43
1/029000-710000	Öffentliche Abgaben, ohne Gebühren gemäß FAG	2225	3225	24	400,00	400,00	198,50	400,00	400,00	198,50
1/029000-711000	Gebühren für die Benützung von Gemeindeeinrichtungen und Anlagen gemäß FAG	2225	3225	24	9 700,00	9 500,00	8 716,89	9 700,00	9 500,00	8 716,89
1/029000-720500	Kostenbeiträge (Kostensätze) für Leistungen Wirtschaftshof	2225	3225	24	65 000,00	60 200,00	37 946,74	65 000,00	60 200,00	37 946,74
1/029000-728000	Entgelte für sonstige Leistungen	2225	3225	24	4 000,00	3 600,00	2 205,68	4 000,00	3 600,00	2 205,68
1/029000-728020	Entgelte für sonstige Leistungen Brandschutz	2225	3225	24	5 200,00	5 100,00	3 417,57	5 200,00	5 100,00	3 158,37
1/029000-729000	Sonstige Aufwendungen	2225	3225	24	200,00	100,00	0,00	200,00	100,00	0,00
SU 22 / 32	Summe Aufwendungen / Auszahlungen operative Gebarung				365 000,00	339 500,00	194 484,12	319 600,00	297 100,00	149 530,06
SA 0 / SA 1	(0) Nettoergebnis (21 - 22) / (1) Geldfluss operative Gebarung (31 - 32)				-364 500,00	-339 000,00	-167 853,14	-319 600,00	-297 100,00	-123 436,58
SU 23	Summe Haushaltsrücklagen				0,00	0,00	0,00	0,00	0,00	0,00
SA00	Nettoergebnis nach Zuw./Entn. Haushaltsrücklagen (Saldo 0 +/- SU23)				-364 500,00	-339 000,00	-167 853,14			
Investive Gebarung										
2/029000+300000	Kapitaltransfers von Bund, Bundesfonds und Bundeskammern		3331	33	0,00	0,00	0,00	0,00	3 500,00	0,00
SU 33	Summe Einzahlungen investive Gebarung							0,00	3 500,00	0,00
1/029000-040000	Fahrzeuge		3414	2 41	0,00	0,00	0,00	20 000,00	0,00	0,00
1/029000-042000	Amts-, Betriebs- und Geschäftsausstattung		3415	2 41	0,00	0,00	0,00	15 000,00	35 800,00	21 291,14
SU 34	Summe Auszahlungen investive Gebarung							35 000,00	35 800,00	21 291,14
SA2	Saldo (2) Geldfluss aus der Investiven Gebarung (33 - 34)							-35 000,00	-32 300,00	-21 291,14
SA3	Saldo (3) Nettofinanzierungssaldo (Saldo 1 + Saldo 2)							-354 600,00	-329 400,00	-144 727,72
Finanzierungstätigkeit										
SU 35	Summe Einzahlungen aus der Finanzierungstätigkeit							0,00	0,00	0,00
SU 36	Summe Auszahlungen aus der Finanzierungstätigkeit							0,00	0,00	0,00
SA4	Saldo (4) Geldfluss aus der Finanzierungstätigkeit (35 - 36)							0,00	0,00	0,00
SA5	Saldo (5) Geldfluss aus der voranschlagswirksamen Gebarung (Saldo 3 + Saldo 4)							-354 600,00	-329 400,00	-144 727,72
029100	Amtsgebäude GF Infra									
Operative Gebarung										
2/029100+811000	Miet- und Pachtertrag	2115	3115	14	33 000,00	30 200,00	0,00	33 000,00	30 200,00	0,00
2/029100+811100	Betriebs- u. Nebenkostensätze	2115	3115	14	8 700,00	8 000,00	0,00	8 700,00	8 000,00	0,00

		MVAG VC QU			Ergebnisvoranschlag			Finanzierungsvoranschlag		
		EH	FH		VA 2023	VA 2022	RA 2021	VA 2023	VA 2022	RA 2021
6/029100+829910	Sonstige Erträge (Projekt Zuführung)	2116	3116	1 18	0,00	40 000,00	0,00	0,00	40 000,00	0,00
SU 21 / 31	Summe Erträge / Einzahlungen operative Gebarung				41 700,00	78 200,00	0,00	41 700,00	78 200,00	0,00
1/029100-400000	Geringwertige Wirtschaftsgüter (GWG)	2221	3221	23	2 000,00	800,00	222,16	2 000,00	800,00	222,16
1/029100-420000	Roh-, Hilfs- und Baustoffe	2221	3221	23	600,00	500,00	0,00	600,00	500,00	0,00
1/029100-430000	Lebensmittel	2221	3221	23	2 500,00	2 400,00	0,00	2 500,00	2 400,00	0,00
1/029100-452000	Treibstoffe	2221	3221	23	700,00	400,00	0,00	700,00	400,00	0,00
1/029100-454000	Reinigungsmittel	2221	3221	23	1 000,00	600,00	0,00	1 000,00	600,00	0,00
1/029100-456000	Schreib-, Zeichen- und sonstige Büromittel	2221	3221	23	2 500,00	1 700,00	0,00	2 500,00	1 700,00	0,00
1/029100-459000	Sonstige Verbrauchsgüter	2221	3221	23	2 000,00	2 000,00	348,59	2 000,00	2 000,00	348,59
1/029100-600000	Strom	2222	3222	24	30 000,00	6 000,00	0,00	30 000,00	6 000,00	0,00
1/029100-600100	Gas	2222	3222	24	20 000,00	15 000,00	0,00	20 000,00	15 000,00	0,00
1/029100-614000	Instandhaltung von Gebäuden und Bauten	2224	3224	24	4 500,00	5 000,00	0,00	4 500,00	5 000,00	0,00
1/029100-617000	Instandhaltung von Fahrzeugen	2224	3224	24	1 000,00	1 000,00	0,00	1 000,00	1 000,00	0,00
1/029100-618000	Instandhaltung von sonstigen Anlagen	2224	3224	24	3 000,00	3 000,00	0,00	3 000,00	3 000,00	0,00
1/029100-631000	Telekommunikationsdienste	2222	3222	24	1 300,00	1 300,00	0,00	1 300,00	1 300,00	0,00
1/029100-670000	Versicherungen	2222	3222	24	1 800,00	1 600,00	0,00	1 800,00	1 600,00	0,00
1/029100-680000	Planmäßige Abschreibung	2226			46 500,00	15 100,00	22 439,95	0,00	0,00	0,00
1/029100-700004	Betriebskosten	2223	3223	24	0,00	-2 200,00	3 377,24	0,00	-2 200,00	3 377,24
1/029100-705200	Miete Drucker/Kopierer	2223	3223	24	600,00	600,00	0,00	600,00	600,00	0,00
1/029100-710000	Öffentliche Abgaben, ohne Gebühren gemäß FAG	2225	3225	24	2 600,00	2 600,00	0,00	2 600,00	2 600,00	0,00
1/029100-711000	Gebühren für die Benützung von Gemeindeeinrichtungen und Anlagen gemäß FAG	2225	3225	24	7 500,00	7 300,00	0,00	7 500,00	7 300,00	0,00
1/029100-720500	Kostenbeiträge (Kostensätze) für Leistungen für Wirtschaftshof	2225	3225	24	2 200,00	2 000,00	0,00	2 200,00	2 000,00	0,00
1/029100-728000	Entgelte für sonstige Leistungen	2225	3225	24	13 000,00	15 000,00	0,00	13 000,00	15 000,00	0,00
1/029100-728020	Entgelte für sonstige Leistungen (Brandschutz)	2225	3225	24	1 000,00	1 000,00	0,00	1 000,00	1 000,00	0,00
1/029100-729000	Sonstige Aufwendungen	2225	3225	24	400,00	500,00	0,00	400,00	500,00	0,00
SU 22 / 32	Summe Aufwendungen / Auszahlungen operative Gebarung				146 700,00	83 200,00	26 387,94	100 200,00	68 100,00	3 947,99
SA 0 / SA 1	(0) Nettoergebnis (21 - 22) / (1) Geldfluss operative Gebarung (31 - 32)				-105 000,00	-5 000,00	-26 387,94	-58 500,00	10 100,00	-3 947,99
6/029100+894001	Entnahmen von zweckgebundenen Haushaltsrücklagen	2301		1	0,00	30 000,00	1 842 857,13	0,00	0,00	0,00
6/029100+895001	Entnahmen von allgemeinen Haushaltsrücklagen	2301		1	0,00	0,00	307 142,87	0,00	0,00	0,00
SU 23	Summe Haushaltsrücklagen				0,00	30 000,00	2 150 000,00	0,00	0,00	0,00
SA00	Nettoergebnis nach Zuw./Entn. Haushaltsrücklagen (Saldo 0 +/- SU23)				-105 000,00	25 000,00	2 123 612,06			

		MVAG		VC QU	Ergebnisvoranschlag			Finanzierungsvoranschlag		
		EH	FH		VA 2023	VA 2022	RA 2021	VA 2023	VA 2022	RA 2021
Investive Gebarung										
6/029100+300000	Kapitaltransfers von Bund, Bundesfonds und Bundeskammern	3331	1	33	0,00	0,00	0,00	0,00	15 000,00	0,00
SU 33	Summe Einzahlungen investive Gebarung							0,00	15 000,00	0,00
5/029100-010000	Gebäude und Bauten	3413	1	40	0,00	0,00	0,00	0,00	2 030 000,00	116 183,46
1/029100-042000	Amts-, Betriebs- und Geschäftsausstattung	3415	2	41	0,00	0,00	0,00	6 000,00	0,00	0,00
5/029100-042000	Amts-, Betriebs- und Geschäftsausstattung	3415	1	41	0,00	0,00	0,00	0,00	29 200,00	14 578,88
5/029100-050100	Fotovoltaikanlage	3412	1	40	0,00	0,00	0,00	0,00	45 000,00	0,00
SU 34	Summe Auszahlungen investive Gebarung							6 000,00	2 104 200,00	130 762,34
SA2	Saldo (2) Geldfluss aus der Investiven Gebarung (33 – 34)							-6 000,00	-2 089 200,00	-130 762,34
SA3	Saldo (3) Nettofinanzierungssaldo (Saldo 1 + Saldo 2)							-64 500,00	-2 079 100,00	-134 710,33
Finanzierungstätigkeit										
SU 35	Summe Einzahlungen aus der Finanzierungstätigkeit							0,00	0,00	0,00
SU 36	Summe Auszahlungen aus der Finanzierungstätigkeit							0,00	0,00	0,00
SA4	Saldo (4) Geldfluss aus der Finanzierungstätigkeit (35 – 36)							0,00	0,00	0,00
SA5	Saldo (5) Geldfluss aus der voranschlagswirksamen Gebarung (Saldo 3 + Saldo 4)							-64 500,00	-2 079 100,00	-134 710,33
03 Bauverwaltung										
030 Bauamt										
030000 Bauamt										
Operative Gebarung										
2/030000+816000	Kostenbeiträge (Kostenersätze) für Verwaltungsleistungen	2114	3114	13	23 600,00	15 000,00	21 180,34	23 600,00	15 000,00	21 180,34
2/030000+861000	Transfers von Ländern, Landesfonds und Landeskammern	2121	3121	15	0,00	3 000,00	0,00	0,00	3 000,00	0,00
SU 21 / 31	Summe Erträge / Einzahlungen operative Gebarung				23 600,00	18 000,00	21 180,34	23 600,00	18 000,00	21 180,34
1/030000-400000	Geringwertige Wirtschaftsgüter des Anlagevermögens	2221	3221	23	1 000,00	1 600,00	400,00	1 000,00	1 600,00	400,00
1/030000-456000	Büromittel	2221	3221	23	600,00	400,00	180,45	600,00	400,00	180,45
1/030000-457000	Druckwerke, Gesetze, Formulare	2221	3221	23	300,00	400,00	87,74	300,00	400,00	87,74
1/030000-459000	Sonstige Verbrauchsgüter	2221	3221	23	400,00	500,00	0,00	400,00	500,00	0,00
1/030000-510000	Vertragsbedienstete der Verwaltung	2211	3211	20	172 700,00	161 400,00	147 242,84	172 700,00	161 400,00	147 242,84
1/030000-565000	Mehrleistungsvergütung	2211	3211	20	5 200,00	5 400,00	4 044,84	5 200,00	5 400,00	4 044,84
1/030000-566000	Zuwendungen aus Anlass von Dienstjubiläen	2212	3212	20	0,00	0,00	9 069,38	0,00	0,00	9 069,38
1/030000-569000	Sonstige Nebengebühren	2211	3211	20	10 800,00	10 600,00	11 500,25	10 800,00	10 600,00	11 500,25

		MVAG		VC QU	Ergebnisvoranschlag			Finanzierungsvoranschlag		
		EH	FH		VA 2023	VA 2022	RA 2021	VA 2023	VA 2022	RA 2021
1/030000-580100	Dienstgeberbeiträge zum Ausgleichsfonds für Familienbeihilfen	2212	3212	20	7 000,00	6 900,00	6 680,42	7 000,00	6 900,00	6 680,42
1/030000-582100	Sonstige Dienstgeberbeiträge zur sozialen Sicherheit	2212	3212	20	39 900,00	37 400,00	34 803,52	39 900,00	37 400,00	34 803,52
1/030000-590000	Freiwillige Sozialleistungen	2212	3212	20	800,00	800,00	660,00	800,00	800,00	660,00
1/030000-618000	Instandhaltung von sonstigen Anlagen	2224	3224	24	500,00	500,00	0,00	500,00	500,00	0,00
1/030000-631000	Telefon	2222	3222	24	1 300,00	1 200,00	1 304,51	1 300,00	1 200,00	1 304,51
1/030000-670100	Abfertigungs-u. Jubiläumsmanagement	2222	3222	24	8 500,00	8 000,00	7 580,30	8 500,00	8 000,00	7 580,30
1/030000-680000	Planmäßige Abschreibung	2226			300,00	1 400,00	1 805,11	0,00	0,00	0,00
1/030000-705200	Miete Drucker/Kopierer	2223	3223	24	1 400,00	1 400,00	1 870,06	1 400,00	1 400,00	1 870,06
1/030000-724000	Reisegebühren	2225	3225	24	900,00	800,00	795,20	900,00	800,00	795,20
1/030000-728000	Entgelte für sonstige Leistungen	2225	3225	24	400,00	500,00	0,00	400,00	500,00	0,00
1/030000-728200	Schulungen, Kurse	2225	3225	24	800,00	800,00	65,14	800,00	800,00	65,14
SU 22 / 32	Summe Aufwendungen / Auszahlungen operative Gebarung				252 800,00	240 000,00	228 089,76	252 500,00	238 600,00	226 284,65
SA 0 / SA 1	(0) Nettoergebnis (21 - 22) / (1) Geldfluss operative Gebarung (31 - 32)				-229 200,00	-222 000,00	-206 909,42	-228 900,00	-220 600,00	-205 104,31
SU 23	Summe Haushaltsrücklagen				0,00	0,00	0,00	0,00	0,00	0,00
SA00	Nettoergebnis nach Zuw./Entn. Haushaltsrücklagen (Saldo 0 +/- SU23)				-229 200,00	-222 000,00	-206 909,42			
Investive Gebarung										
SU 33	Summe Einzahlungen investive Gebarung							0,00	0,00	0,00
1/030000-042000	Amtsausstattung		3415	2 41	0,00	0,00	0,00	0,00	1 000,00	0,00
SU 34	Summe Auszahlungen investive Gebarung							0,00	1 000,00	0,00
SA2	Saldo (2) Geldfluss aus der Investiven Gebarung (33 - 34)							0,00	-1 000,00	0,00
SA3	Saldo (3) Nettofinanzierungssaldo (Saldo 1 + Saldo 2)							-228 900,00	-221 600,00	-205 104,31
Finanzierungstätigkeit										
SU 35	Summe Einzahlungen aus der Finanzierungstätigkeit							0,00	0,00	0,00
SU 36	Summe Auszahlungen aus der Finanzierungstätigkeit							0,00	0,00	0,00
SA4	Saldo (4) Geldfluss aus der Finanzierungstätigkeit (35 - 36)							0,00	0,00	0,00
SA5	Saldo (5) Geldfluss aus der voranschlagswirksamen Gebarung (Saldo 3 + Saldo 4)							-228 900,00	-221 600,00	-205 104,31
031	Amt für Raumordnung und Raumplanung									
031000	Raumordnung und Raumplanung									
Operative Gebarung										
2/031000+813000	Erträge aus der Auflösung von Investitionszuschüssen (Kapitaltransfers)	2127			900,00	1 700,00	1 744,16	0,00	0,00	0,00
SU 21 / 31	Summe Erträge / Einzahlungen operative Gebarung				900,00	1 700,00	1 744,16	0,00	0,00	0,00
1/031000-680000	Planmäßige Abschreibung	2226			14 300,00	20 800,00	21 401,93	0,00	0,00	0,00
1/031000-728000	Entgelte für sonstige Leistungen	2225	3225	24	5 000,00	5 000,00	1 020,00	5 000,00	5 000,00	1 020,00
SU 22 / 32	Summe Aufwendungen / Auszahlungen operative Gebarung				19 300,00	25 800,00	22 421,93	5 000,00	5 000,00	1 020,00
SA 0 / SA 1	(0) Nettoergebnis (21 - 22) / (1) Geldfluss operative Gebarung (31 - 32)				-18 400,00	-24 100,00	-20 677,77	-5 000,00	-5 000,00	-1 020,00

		MVAG		VC QU	Ergebnisvoranschlag			Finanzierungsvoranschlag		
		EH	FH		VA 2023	VA 2022	RA 2021	VA 2023	VA 2022	RA 2021
SU 23	Summe Haushaltsrücklagen				0,00	0,00	0,00	0,00	0,00	0,00
SA00	Nettoergebnis nach Zuw./Entn. Haushaltsrücklagen (Saldo 0 +/- SU23)				-18 400,00	-24 100,00	-20 677,77			
Investive Gebarung										
SU 33	Summe Einzahlungen investive Gebarung							0,00	0,00	0,00
1/031000-070000	Aktivierungsrechte		3411	2 42	0,00	0,00	0,00	50 000,00	25 000,00	34 033,32
SU 34	Summe Auszahlungen investive Gebarung							50 000,00	25 000,00	34 033,32
SA2	Saldo (2) Geldfluss aus der Investiven Gebarung (33 – 34)							-50 000,00	-25 000,00	-34 033,32
SA3	Saldo (3) Nettofinanzierungssaldo (Saldo 1 + Saldo 2)							-55 000,00	-30 000,00	-35 053,32
Finanzierungstätigkeit										
SU 35	Summe Einzahlungen aus der Finanzierungstätigkeit							0,00	0,00	0,00
SU 36	Summe Auszahlungen aus der Finanzierungstätigkeit							0,00	0,00	0,00
SA4	Saldo (4) Geldfluss aus der Finanzierungstätigkeit (35 – 36)							0,00	0,00	0,00
SA5	Saldo (5) Geldfluss aus der voranschlagswirksamen Gebarung (Saldo 3 + Saldo 4)							-55 000,00	-30 000,00	-35 053,32
031100	Kommunales Informationssystem									
Operative Gebarung										
SU 21 / 31	Summe Erträge / Einzahlungen operative Gebarung				0,00	0,00	0,00	0,00	0,00	0,00
1/031100-728000	Entgelte für sonstige Leistungen		2225	3225 24	5 000,00	5 000,00	2 328,00	5 000,00	5 000,00	2 328,00
SU 22 / 32	Summe Aufwendungen / Auszahlungen operative Gebarung				5 000,00	5 000,00	2 328,00	5 000,00	5 000,00	2 328,00
SA 0 / SA 1	(0) Nettoergebnis (21 - 22) / (1) Geldfluss operative Gebarung (31 – 32)				-5 000,00	-5 000,00	-2 328,00	-5 000,00	-5 000,00	-2 328,00
SU 23	Summe Haushaltsrücklagen				0,00	0,00	0,00	0,00	0,00	0,00
SA00	Nettoergebnis nach Zuw./Entn. Haushaltsrücklagen (Saldo 0 +/- SU23)				-5 000,00	-5 000,00	-2 328,00			
Investive Gebarung										
SU 33	Summe Einzahlungen investive Gebarung							0,00	0,00	0,00
SU 34	Summe Auszahlungen investive Gebarung							0,00	0,00	0,00
SA2	Saldo (2) Geldfluss aus der Investiven Gebarung (33 – 34)							0,00	0,00	0,00
SA3	Saldo (3) Nettofinanzierungssaldo (Saldo 1 + Saldo 2)							-5 000,00	-5 000,00	-2 328,00
Finanzierungstätigkeit										
SU 35	Summe Einzahlungen aus der Finanzierungstätigkeit							0,00	0,00	0,00
SU 36	Summe Auszahlungen aus der Finanzierungstätigkeit							0,00	0,00	0,00
SA4	Saldo (4) Geldfluss aus der Finanzierungstätigkeit (35 – 36)							0,00	0,00	0,00
SA5	Saldo (5) Geldfluss aus der voranschlagswirksamen Gebarung (Saldo 3 + Saldo 4)							-5 000,00	-5 000,00	-2 328,00
032	Vermessungsamt									
032000	Vermessungswesen									
Operative Gebarung										
SU 21 / 31	Summe Erträge / Einzahlungen operative Gebarung				0,00	0,00	0,00	0,00	0,00	0,00

		MVAG VC QU			Ergebnisvoranschlag			Finanzierungsvoranschlag		
		EH	FH		VA 2023	VA 2022	RA 2021	VA 2023	VA 2022	RA 2021
1/032000-728000	Entgelte für sonstige Leistungen	2225	3225	24	15 000,00	17 000,00	3 191,37	15 000,00	17 000,00	3 055,57
SU 22 / 32	Summe Aufwendungen / Auszahlungen operative Gebarung				15 000,00	17 000,00	3 191,37	15 000,00	17 000,00	3 055,57
SA 0 / SA 1	(0) Nettoergebnis (21 - 22) / (1) Geldfluss operative Gebarung (31 - 32)				-15 000,00	-17 000,00	-3 191,37	-15 000,00	-17 000,00	-3 055,57
SU 23	Summe Haushaltsrücklagen				0,00	0,00	0,00	0,00	0,00	0,00
SA00	Nettoergebnis nach Zuw./Entn. Haushaltsrücklagen (Saldo 0 +/- SU23)				-15 000,00	-17 000,00	-3 191,37			
Investive Gebarung										
SU 33	Summe Einzahlungen investive Gebarung							0,00	0,00	0,00
SU 34	Summe Auszahlungen investive Gebarung							0,00	0,00	0,00
SA2	Saldo (2) Geldfluss aus der Investiven Gebarung (33 - 34)							0,00	0,00	0,00
SA3	Saldo (3) Nettofinanzierungssaldo (Saldo 1 + Saldo 2)							-15 000,00	-17 000,00	-3 055,57
Finanzierungstätigkeit										
SU 35	Summe Einzahlungen aus der Finanzierungstätigkeit							0,00	0,00	0,00
SU 36	Summe Auszahlungen aus der Finanzierungstätigkeit							0,00	0,00	0,00
SA4	Saldo (4) Geldfluss aus der Finanzierungstätigkeit (35 - 36)							0,00	0,00	0,00
SA5	Saldo (5) Geldfluss aus der voranschlagswirksamen Gebarung (Saldo 3 + Saldo 4)							-15 000,00	-17 000,00	-3 055,57
033	Hochbauamt									
033000	Hochbau									
Operative Gebarung										
2/033000+816000	Kostensätze für Verwaltungsleistungen	2114	3114	13	32 600,00	38 200,00	31 249,77	32 600,00	38 200,00	31 249,77
2/033000+861000	Transfers von Ländern, Landesfonds und Landeskammern	2121	3121	15	0,00	5 000,00	0,00	0,00	5 000,00	0,00
2/033000+863000	Laufende Transferzahlungen von Sozialversicherungsträgern	2121	3121	15	600,00	2 500,00	6 414,20	600,00	2 500,00	6 414,20
SU 21 / 31	Summe Erträge / Einzahlungen operative Gebarung				33 200,00	45 700,00	37 663,97	33 200,00	45 700,00	37 663,97
1/033000-400000	Geringwertige Wirtschaftsgüter des Anlagevermögens	2221	3221	23	1 000,00	1 600,00	456,12	1 000,00	1 600,00	456,12
1/033000-456000	Schreib-, Zeichen- und sonstige Büromittel	2221	3221	23	600,00	400,00	0,00	600,00	400,00	0,00
1/033000-457000	Druckwerke	2221	3221	23	300,00	200,00	0,00	300,00	200,00	0,00
1/033000-459000	Sonstige Verbrauchsgüter	2221	3221	23	400,00	500,00	0,00	400,00	500,00	0,00
1/033000-510000	Geldbezüge der Vertragsbediensteten der Verwaltung	2211	3211	20	272 700,00	244 900,00	229 786,09	272 700,00	244 900,00	229 786,09
1/033000-565000	Mehrleistungsvergütung	2211	3211	20	9 100,00	9 400,00	8 765,54	9 100,00	9 400,00	8 765,54
1/033000-566000	Zuwendungen aus Anlass von Dienstjubiläen	2212	3212	20	24 000,00	0,00	0,00	24 000,00	0,00	0,00
1/033000-569000	Sonstige Nebengebühren	2211	3211	20	15 300,00	13 000,00	12 493,42	15 300,00	13 000,00	12 493,42
1/033000-580100	Dienstgeberbeiträge zum Ausgleichsfonds für Familienbeihilfen	2212	3212	20	11 300,00	10 400,00	9 755,57	11 300,00	10 400,00	9 755,57

		MVAG		VC QU	Ergebnisvoranschlag			Finanzierungsvoranschlag		
		EH	FH		VA 2023	VA 2022	RA 2021	VA 2023	VA 2022	RA 2021
1/033000-582100	Sonstige Dienstgeberbeiträge zur sozialen Sicherheit	2212	3212	20	57 100,00	51 900,00	49 428,81	57 100,00	51 900,00	49 428,81
1/033000-590000	Freiwillige Sozialleistungen	2212	3212	20	1 000,00	1 000,00	720,00	1 000,00	1 000,00	720,00
1/033000-618000	Instandhaltung von sonstigen Anlagen	2224	3224	24	400,00	400,00	0,00	400,00	400,00	0,00
1/033000-631000	Telekommunikationsdienste	2222	3222	24	1 000,00	1 000,00	862,73	1 000,00	1 000,00	860,69
1/033000-670100	Abfertigungs-u. Jubiläumsmanagement	2222	3222	24	24 000,00	23 000,00	21 187,50	24 000,00	23 000,00	21 187,50
1/033000-680000	Planmäßige Abschreibung	2226			600,00	600,00	603,36	0,00	0,00	0,00
1/033000-705200	Miete Drucker/Kopierer	2223	3223	24	1 600,00	1 600,00	1 265,55	1 600,00	1 600,00	1 265,55
1/033000-724000	Reisegebühren	2225	3225	24	600,00	600,00	69,58	600,00	600,00	69,58
1/033000-728000	Entgelte für sonstige Leistungen	2225	3225	24	400,00	500,00	0,00	400,00	500,00	0,00
1/033000-728200	Schulungen, Kurse	2225	3225	24	3 000,00	2 700,00	1 166,63	3 000,00	2 700,00	1 166,63
1/033000-729000	Sonstige Aufwendungen	2225	3225	24	200,00	200,00	200,00	200,00	200,00	200,00
SU 22 / 32	Summe Aufwendungen / Auszahlungen operative Gebarung				424 600,00	363 900,00	336 760,90	424 000,00	363 300,00	336 155,50
SA 0 / SA 1	(0) Nettoergebnis (21 - 22) / (1) Geldfluss operative Gebarung (31 - 32)				-391 400,00	-318 200,00	-299 096,93	-390 800,00	-317 600,00	-298 491,53
SU 23	Summe Haushaltsrücklagen				0,00	0,00	0,00	0,00	0,00	0,00
SA00	Nettoergebnis nach Zuw./Entn. Haushaltsrücklagen (Saldo 0 +/- SU23)				-391 400,00	-318 200,00	-299 096,93			
Investive Gebarung										
SU 33	Summe Einzahlungen investive Gebarung							0,00	0,00	0,00
1/033000-042000	Amtsausstattung		3415	2 41	0,00	0,00	0,00	0,00	1 000,00	0,00
SU 34	Summe Auszahlungen investive Gebarung							0,00	1 000,00	0,00
SA2	Saldo (2) Geldfluss aus der Investiven Gebarung (33 - 34)							0,00	-1 000,00	0,00
SA3	Saldo (3) Nettofinanzierungssaldo (Saldo 1 + Saldo 2)							-390 800,00	-318 600,00	-298 491,53
Finanzierungstätigkeit										
SU 35	Summe Einzahlungen aus der Finanzierungstätigkeit							0,00	0,00	0,00
SU 36	Summe Auszahlungen aus der Finanzierungstätigkeit							0,00	0,00	0,00
SA4	Saldo (4) Geldfluss aus der Finanzierungstätigkeit (35 - 36)							0,00	0,00	0,00
SA5	Saldo (5) Geldfluss aus der voranschlagswirksamen Gebarung (Saldo 3 + Saldo 4)							-390 800,00	-318 600,00	-298 491,53
034	Tiefbauamt									
034000	Infrastruktur									
Operative Gebarung										
2/034000+816000	Kostensätze für sonstige Leistungen (Verwaltung)	2114	3114	13	168 800,00	80 300,00	86 803,72	168 800,00	80 300,00	86 782,89
2/034000+861000	Transfers von Ländern, Landesfonds und Landeskammern	2121	3121	15	0,00	3 800,00	778,09	0,00	3 800,00	778,09
SU 21 / 31	Summe Erträge / Einzahlungen operative Gebarung				168 800,00	84 100,00	87 581,81	168 800,00	84 100,00	87 560,98
1/034000-400000	Geringwertige Wirtschaftsgüter (GWG)	2221	3221	23	1 000,00	1 600,00	1 377,81	1 000,00	1 600,00	1 377,81
1/034000-456000	Schreib-, Zeichen- und sonstige Büromittel	2221	3221	23	600,00	400,00	11,58	600,00	400,00	11,58

		MVAG		VC QU	Ergebnisvoranschlag			Finanzierungsvoranschlag		
		EH	FH		VA 2023	VA 2022	RA 2021	VA 2023	VA 2022	RA 2021
1/034000-457000	Druckwerke	2221	3221	23	300,00	200,00	0,00	300,00	200,00	0,00
1/034000-459000	Sonstige Verbrauchsgüter	2221	3221	23	400,00	500,00	1,88	400,00	500,00	1,88
1/034000-510000	Geldbezüge der Vertragsbediensteten der Verwaltung	2211	3211	20	188 400,00	135 000,00	112 933,89	188 400,00	135 000,00	112 933,89
1/034000-565000	Mehrleistungsvergütungen	2211	3211	20	3 900,00	4 100,00	3 267,85	3 900,00	4 100,00	3 267,85
1/034000-569000	Sonstige Nebengebühren	2211	3211	20	12 500,00	8 700,00	7 548,78	12 500,00	8 700,00	7 548,78
1/034000-580100	Dienstgeberbeiträge zum Ausgleichsfonds für Familienbeihilfen	2212	3212	20	8 100,00	5 600,00	4 859,30	8 100,00	5 600,00	4 859,30
1/034000-582100	Sonstige Dienstgeberbeiträge zur sozialen Sicherheit	2212	3212	20	43 600,00	32 400,00	26 334,73	43 600,00	32 400,00	26 334,73
1/034000-590000	Freiwillige Sozialleistungen	2212	3212	20	600,00	1 000,00	720,00	600,00	1 000,00	720,00
1/034000-618000	Instandhaltung von sonstigen Anlagen	2224	3224	24	500,00	500,00	0,00	500,00	500,00	0,00
1/034000-631000	Telekommunikationsdienste	2222	3222	24	1 000,00	1 000,00	1 046,78	1 000,00	1 000,00	1 041,81
1/034000-670100	Abfertigungs-u. Jubiläumsmangement	2222	3222	24	3 400,00	3 200,00	3 036,10	3 400,00	3 200,00	3 036,10
1/034000-724000	Reisegebühren	2225	3225	24	1 600,00	1 300,00	1 201,32	1 600,00	1 300,00	1 201,32
1/034000-728000	Entgelte für sonstige Leistungen	2225	3225	24	400,00	500,00	0,00	400,00	500,00	0,00
1/034000-728220	Schulungen, Kurse	2225	3225	24	3 000,00	2 000,00	425,74	3 000,00	2 000,00	425,74
SU 22 / 32	Summe Aufwendungen / Auszahlungen operative Gebarung				269 300,00	198 000,00	162 765,76	269 300,00	198 000,00	162 760,79
SA 0 / SA 1	(0) Nettoergebnis (21 - 22) / (1) Geldfluss operative Gebarung (31 - 32)				-100 500,00	-113 900,00	-75 183,95	-100 500,00	-113 900,00	-75 199,81
SU 23	Summe Haushaltsrücklagen				0,00	0,00	0,00	0,00	0,00	0,00
SA00	Nettoergebnis nach Zuw./Entn. Haushaltsrücklagen (Saldo 0 +/- SU23)				-100 500,00	-113 900,00	-75 183,95			
Investive Gebarung										
SU 33	Summe Einzahlungen investive Gebarung							0,00	0,00	0,00
1/034000-042000	Amts-, Betriebs- und Geschäftsausstattung		3415	2 41	0,00	0,00	0,00	0,00	1 000,00	0,00
SU 34	Summe Auszahlungen investive Gebarung							0,00	1 000,00	0,00
SA2	Saldo (2) Geldfluss aus der Investiven Gebarung (33 - 34)							0,00	-1 000,00	0,00
SA3	Saldo (3) Nettofinanzierungssaldo (Saldo 1 + Saldo 2)							-100 500,00	-114 900,00	-75 199,81
Finanzierungstätigkeit										
SU 35	Summe Einzahlungen aus der Finanzierungstätigkeit							0,00	0,00	0,00
SU 36	Summe Auszahlungen aus der Finanzierungstätigkeit							0,00	0,00	0,00
SA4	Saldo (4) Geldfluss aus der Finanzierungstätigkeit (35 - 36)							0,00	0,00	0,00
SA5	Saldo (5) Geldfluss aus der voranschlagswirksamen Gebarung (Saldo 3 + Saldo 4)							-100 500,00	-114 900,00	-75 199,81

	MVAG	VC	QU	Ergebnisvoranschlag			Finanzierungsvoranschlag			
				EH	FH	VA 2023	VA 2022	RA 2021	VA 2023	VA 2022
06	Sonstige Maßnahmen									
060	Beiträge an Verbände, Vereine oder sonstige Organisationen									
060000	Beiträge an Verbände, Vereine und sonstige Organisationen									
Operative Gebarung										
SU 21 / 31	Summe Erträge / Einzahlungen operative Gebarung			0,00	0,00	0,00	0,00	0,00	0,00	
1/060000-726000	Mitgliedsbeiträge an Institutionen	2225	3225	24	67 000,00	65 300,00	62 825,26	67 000,00	65 300,00	62 825,26
1/060000-752000	Laufende Transferzahlungen an Gemeinden, -verbände u. -fonds	2231	3231	26	44 000,00	42 600,00	41 927,00	44 000,00	42 600,00	41 927,00
SU 22 / 32	Summe Aufwendungen / Auszahlungen operative Gebarung			111 000,00	107 900,00	104 752,26	111 000,00	107 900,00	104 752,26	
SA 0 / SA 1	(0) Nettoergebnis (21 - 22) / (1) Geldfluss operative Gebarung (31 - 32)			-111 000,00	-107 900,00	-104 752,26	-111 000,00	-107 900,00	-104 752,26	
SU 23	Summe Haushaltsrücklagen			0,00	0,00	0,00	0,00	0,00	0,00	
SA00	Nettoergebnis nach Zuw./Entn. Haushaltsrücklagen (Saldo 0 +/- SU23)			-111 000,00	-107 900,00	-104 752,26				
Investive Gebarung										
SU 33	Summe Einzahlungen investive Gebarung						0,00	0,00	0,00	
SU 34	Summe Auszahlungen investive Gebarung						0,00	0,00	0,00	
SA2	Saldo (2) Geldfluss aus der Investiven Gebarung (33 - 34)						0,00	0,00	0,00	
SA3	Saldo (3) Nettofinanzierungssaldo (Saldo 1 + Saldo 2)						-111 000,00	-107 900,00	-104 752,26	
Finanzierungstätigkeit										
SU 35	Summe Einzahlungen aus der Finanzierungstätigkeit						0,00	0,00	0,00	
SU 36	Summe Auszahlungen aus der Finanzierungstätigkeit						0,00	0,00	0,00	
SA4	Saldo (4) Geldfluss aus der Finanzierungstätigkeit (35 - 36)						0,00	0,00	0,00	
SA5	Saldo (5) Geldfluss aus der voranschlagswirksamen Gebarung (Saldo 3 + Saldo 4)						-111 000,00	-107 900,00	-104 752,26	
061	Sonstige Subventionen									
061000	Sonstige Subventionen									
Operative Gebarung										
SU 21 / 31	Summe Erträge / Einzahlungen operative Gebarung			0,00	0,00	0,00	0,00	0,00	0,00	
1/061000-757000	Laufende Transferzahlungen an priv. Organisationen ohne Erwerbszweck	2234	3234	27	20 000,00	18 700,00	13 863,43	20 000,00	18 700,00	13 863,43
SU 22 / 32	Summe Aufwendungen / Auszahlungen operative Gebarung			20 000,00	18 700,00	13 863,43	20 000,00	18 700,00	13 863,43	
SA 0 / SA 1	(0) Nettoergebnis (21 - 22) / (1) Geldfluss operative Gebarung (31 - 32)			-20 000,00	-18 700,00	-13 863,43	-20 000,00	-18 700,00	-13 863,43	
SU 23	Summe Haushaltsrücklagen			0,00	0,00	0,00	0,00	0,00	0,00	
SA00	Nettoergebnis nach Zuw./Entn. Haushaltsrücklagen (Saldo 0 +/- SU23)			-20 000,00	-18 700,00	-13 863,43				
Investive Gebarung										
SU 33	Summe Einzahlungen investive Gebarung						0,00	0,00	0,00	
SU 34	Summe Auszahlungen investive Gebarung						0,00	0,00	0,00	
SA2	Saldo (2) Geldfluss aus der Investiven Gebarung (33 - 34)						0,00	0,00	0,00	

	MVAG	VC QU	Ergebnisvoranschlag			Finanzierungsvoranschlag					
			EH	FH	VA 2023	VA 2022	RA 2021	VA 2023	VA 2022	RA 2021	
SA3			Saldo (3) Nettofinanzierungssaldo (Saldo 1 + Saldo 2)						-20 000,00	-18 700,00	-13 863,43
Finanzierungstätigkeit											
SU 35			Summe Einzahlungen aus der Finanzierungstätigkeit						0,00	0,00	0,00
SU 36			Summe Auszahlungen aus der Finanzierungstätigkeit						0,00	0,00	0,00
SA4			Saldo (4) Geldfluss aus der Finanzierungstätigkeit (35 – 36)						0,00	0,00	0,00
SA5			Saldo (5) Geldfluss aus der voranschlagswirksamen Gebarung (Saldo 3 + Saldo 4)						-20 000,00	-18 700,00	-13 863,43
062 Ehrungen und Auszeichnungen											
062000 Ehrungen u. Auszeichnungen											
Operative Gebarung											
SU 21 / 31			Summe Erträge / Einzahlungen operative Gebarung			0,00	0,00	0,00	0,00	0,00	0,00
1/062000-768000			Zuwendung ohne Gegenleistung an physische Personen (Ehrungen)	2234 3234 27	10 000,00	5 000,00	0,00	10 000,00	5 000,00	0,00	
SU 22 / 32			Summe Aufwendungen / Auszahlungen operative Gebarung			10 000,00	5 000,00	0,00	10 000,00	5 000,00	0,00
SA 0 / SA 1			(0) Nettoergebnis (21 - 22) / (1) Geldfluss operative Gebarung (31 – 32)			-10 000,00	-5 000,00	0,00	-10 000,00	-5 000,00	0,00
SU 23			Summe Haushaltsrücklagen			0,00	0,00	0,00	0,00	0,00	0,00
SA00			Nettoergebnis nach Zuw./Entn. Haushaltsrücklagen (Saldo 0 +/- SU23)			-10 000,00	-5 000,00	0,00			
Investive Gebarung											
SU 33			Summe Einzahlungen investive Gebarung						0,00	0,00	0,00
SU 34			Summe Auszahlungen investive Gebarung						0,00	0,00	0,00
SA2			Saldo (2) Geldfluss aus der Investiven Gebarung (33 – 34)						0,00	0,00	0,00
SA3			Saldo (3) Nettofinanzierungssaldo (Saldo 1 + Saldo 2)						-10 000,00	-5 000,00	0,00
Finanzierungstätigkeit											
SU 35			Summe Einzahlungen aus der Finanzierungstätigkeit						0,00	0,00	0,00
SU 36			Summe Auszahlungen aus der Finanzierungstätigkeit						0,00	0,00	0,00
SA4			Saldo (4) Geldfluss aus der Finanzierungstätigkeit (35 – 36)						0,00	0,00	0,00
SA5			Saldo (5) Geldfluss aus der voranschlagswirksamen Gebarung (Saldo 3 + Saldo 4)						-10 000,00	-5 000,00	0,00
063 Städtekontakte und Partnerschaften											
063000 Städtekontakte und Partnerschaften											
Operative Gebarung											
SU 21 / 31			Summe Erträge / Einzahlungen operative Gebarung			0,00	0,00	0,00	0,00	0,00	0,00
1/063000-723000			Amtspauschalien und Repräsentationsauslagen	2225 3225 24	2 000,00	2 000,00	0,00	2 000,00	2 000,00	0,00	
SU 22 / 32			Summe Aufwendungen / Auszahlungen operative Gebarung			2 000,00	2 000,00	0,00	2 000,00	2 000,00	0,00
SA 0 / SA 1			(0) Nettoergebnis (21 - 22) / (1) Geldfluss operative Gebarung (31 – 32)			-2 000,00	-2 000,00	0,00	-2 000,00	-2 000,00	0,00
SU 23			Summe Haushaltsrücklagen			0,00	0,00	0,00	0,00	0,00	0,00
SA00			Nettoergebnis nach Zuw./Entn. Haushaltsrücklagen (Saldo 0 +/- SU23)			-2 000,00	-2 000,00	0,00			

		MVAG VC QU			Ergebnisvoranschlag			Finanzierungsvoranschlag		
		EH	FH		VA 2023	VA 2022	RA 2021	VA 2023	VA 2022	RA 2021
Investive Gebarung										
SU 33	Summe Einzahlungen investive Gebarung							0,00	0,00	0,00
SU 34	Summe Auszahlungen investive Gebarung							0,00	0,00	0,00
SA2	Saldo (2) Geldfluss aus der Investiven Gebarung (33 – 34)							0,00	0,00	0,00
SA3	Saldo (3) Nettofinanzierungssaldo (Saldo 1 + Saldo 2)							-2 000,00	-2 000,00	0,00
Finanzierungstätigkeit										
SU 35	Summe Einzahlungen aus der Finanzierungstätigkeit							0,00	0,00	0,00
SU 36	Summe Auszahlungen aus der Finanzierungstätigkeit							0,00	0,00	0,00
SA4	Saldo (4) Geldfluss aus der Finanzierungstätigkeit (35 – 36)							0,00	0,00	0,00
SA5	Saldo (5) Geldfluss aus der voranschlagswirksamen Gebarung (Saldo 3 + Saldo 4)							-2 000,00	-2 000,00	0,00
08 Pensionen (soweit nicht aufgeteilt)										
080 Pensionen (soweit nicht aufgeteilt)										
080000 Pensionen										
Operative Gebarung										
2/080000+827000	Kostenersätze für die Überlassung von Bediensteten an Dritte	2116	3116	18	33 000,00	27 500,00	43 985,64	33 000,00	27 500,00	43 985,64
2/080000+868000	Laufende Transferzahlungen von privaten Haushalten	2124	3124	16	0,00	0,00	14 143,16	0,00	0,00	14 143,16
2/080000+868100	Pensionssicherungsbetrag Gemeindepensionsverband	2124	3124	16	5 000,00	3 500,00	4 873,99	5 000,00	3 500,00	4 873,99
SU 21 / 31	Summe Erträge / Einzahlungen operative Gebarung				38 000,00	31 000,00	63 002,79	38 000,00	31 000,00	63 002,79
1/080000-752000	Transfers an Gemeinden, Gemeindeverbände (ohne marktbestimmte Tätigkeit) und Gemeindefonds	2231	3231	26	303 000,00	285 200,00	263 268,90	303 000,00	285 200,00	263 268,90
1/080000-752010	Laufende Transferzahlung an Gemeindepensionsverband(Verwaltung)	2231	3231	26	900,00	900,00	639,88	900,00	900,00	639,88
SU 22 / 32	Summe Aufwendungen / Auszahlungen operative Gebarung				303 900,00	286 100,00	263 908,78	303 900,00	286 100,00	263 908,78
SA 0 / SA 1	(0) Nettoergebnis (21 - 22) / (1) Geldfluss operative Gebarung (31 – 32)				-265 900,00	-255 100,00	-200 905,99	-265 900,00	-255 100,00	-200 905,99
SU 23	Summe Haushaltsrücklagen				0,00	0,00	0,00	0,00	0,00	0,00
SA00	Nettoergebnis nach Zuw./Entn. Haushaltsrücklagen (Saldo 0 +/- SU23)				-265 900,00	-255 100,00	-200 905,99			
Investive Gebarung										
SU 33	Summe Einzahlungen investive Gebarung							0,00	0,00	0,00
SU 34	Summe Auszahlungen investive Gebarung							0,00	0,00	0,00
SA2	Saldo (2) Geldfluss aus der Investiven Gebarung (33 – 34)							0,00	0,00	0,00
SA3	Saldo (3) Nettofinanzierungssaldo (Saldo 1 + Saldo 2)							-265 900,00	-255 100,00	-200 905,99

	MVAG	VC QU	Ergebnisvoranschlag			Finanzierungsvoranschlag					
			EH	FH	VA 2023	VA 2022	RA 2021	VA 2023	VA 2022	RA 2021	
Finanzierungstätigkeit											
SU 35							0,00	0,00	0,00		
SU 36							0,00	0,00	0,00		
SA4							0,00	0,00	0,00		
SA5							-265 900,00	-255 100,00	-200 905,99		
09 Personalbetreuung											
090 Bezugsvorschüsse und Darlehen											
090000 Bezugsvorschüsse und Darlehen											
Operative Gebarung											
SU 21 / 31					0,00	0,00	0,00	0,00	0,00		
SU 22 / 32					0,00	0,00	0,00	0,00	0,00		
SA 0 / SA 1					0,00	0,00	0,00	0,00	0,00		
SU 23					0,00	0,00	0,00	0,00	0,00		
SA00					0,00	0,00	0,00	0,00	0,00		
Investive Gebarung											
2/090000+273000			3325	53	0,00	0,00	0,00	12 200,00	14 400,00	15 356,00	
SU 33								12 200,00	14 400,00	15 356,00	
1/090000-273000			3425	63	0,00	0,00	0,00	20 000,00	20 000,00	9 970,00	
SU 34								20 000,00	20 000,00	9 970,00	
SA2								-7 800,00	-5 600,00	5 386,00	
SA3								-7 800,00	-5 600,00	5 386,00	
Finanzierungstätigkeit											
SU 35							0,00	0,00	0,00		
SU 36							0,00	0,00	0,00		
SA4							0,00	0,00	0,00		
SA5							-7 800,00	-5 600,00	5 386,00		
091 Personalaus- und Personalfortbildung											
091000 Personalaus- und Fortbildung											
Operative Gebarung											
SU 21 / 31					0,00	0,00	0,00	0,00	0,00		
1/091000-728000			2225	3225	24	22 500,00	51 700,00	3 942,30	22 500,00	51 700,00	3 942,30
SU 22 / 32								22 500,00	51 700,00	3 942,30	
SA 0 / SA 1								-22 500,00	-51 700,00	-3 942,30	
SU 23							0,00	0,00	0,00		

	MVAG	VC QU	Ergebnisvoranschlag			Finanzierungsvoranschlag					
			EH	FH	VA 2023	VA 2022	RA 2021	VA 2023	VA 2022	RA 2021	
SA00			Nettoergebnis nach Zuw./Entn. Haushaltsrücklagen (Saldo 0 +/- SU23)			-22 500,00	-51 700,00	-3 942,30			
Investive Gebarung											
SU 33			Summe Einzahlungen investive Gebarung					0,00	0,00	0,00	
SU 34			Summe Auszahlungen investive Gebarung					0,00	0,00	0,00	
SA2			Saldo (2) Geldfluss aus der Investiven Gebarung (33 – 34)					0,00	0,00	0,00	
SA3			Saldo (3) Nettofinanzierungssaldo (Saldo 1 + Saldo 2)					-22 500,00	-51 700,00	-3 942,30	
Finanzierungstätigkeit											
SU 35			Summe Einzahlungen aus der Finanzierungstätigkeit					0,00	0,00	0,00	
SU 36			Summe Auszahlungen aus der Finanzierungstätigkeit					0,00	0,00	0,00	
SA4			Saldo (4) Geldfluss aus der Finanzierungstätigkeit (35 – 36)					0,00	0,00	0,00	
SA5			Saldo (5) Geldfluss aus der voranschlagswirksamen Gebarung (Saldo 3 + Saldo 4)					-22 500,00	-51 700,00	-3 942,30	
094			Gemeinschaftspflege								
094000			Gemeinschaftspflege								
Operative Gebarung											
SU 21 / 31			Summe Erträge / Einzahlungen operative Gebarung			0,00	0,00	0,00	0,00	0,00	0,00
1/094000-729000			Sonstige Ausgaben	2225 3225	24	15 000,00	7 700,00	2 660,31	15 000,00	7 700,00	2 660,31
1/094000-729100			Ausgaben für Betriebsfeiern	2225 3225	24	16 000,00	5 500,00	5 384,51	16 000,00	5 500,00	5 384,51
1/094000-757000			Laufende Transferzahlungen an Private (Vorsorge)	2234 3234	27	1 300,00	1 300,00	1 017,33	1 300,00	1 300,00	1 017,33
SU 22 / 32			Summe Aufwendungen / Auszahlungen operative Gebarung			32 300,00	14 500,00	9 062,15	32 300,00	14 500,00	9 062,15
SA 0 / SA 1			(0) Nettoergebnis (21 - 22) / (1) Geldfluss operative Gebarung (31 – 32)			-32 300,00	-14 500,00	-9 062,15	-32 300,00	-14 500,00	-9 062,15
SU 23			Summe Haushaltsrücklagen			0,00	0,00	0,00	0,00	0,00	0,00
SA00			Nettoergebnis nach Zuw./Entn. Haushaltsrücklagen (Saldo 0 +/- SU23)			-32 300,00	-14 500,00	-9 062,15			
Investive Gebarung											
SU 33			Summe Einzahlungen investive Gebarung					0,00	0,00	0,00	
SU 34			Summe Auszahlungen investive Gebarung					0,00	0,00	0,00	
SA2			Saldo (2) Geldfluss aus der Investiven Gebarung (33 – 34)					0,00	0,00	0,00	
SA3			Saldo (3) Nettofinanzierungssaldo (Saldo 1 + Saldo 2)					-32 300,00	-14 500,00	-9 062,15	
Finanzierungstätigkeit											
SU 35			Summe Einzahlungen aus der Finanzierungstätigkeit					0,00	0,00	0,00	
SU 36			Summe Auszahlungen aus der Finanzierungstätigkeit					0,00	0,00	0,00	
SA4			Saldo (4) Geldfluss aus der Finanzierungstätigkeit (35 – 36)					0,00	0,00	0,00	
SA5			Saldo (5) Geldfluss aus der voranschlagswirksamen Gebarung (Saldo 3 + Saldo 4)					-32 300,00	-14 500,00	-9 062,15	

		MVAG		VC QU	Ergebnisvoranschlag			Finanzierungsvoranschlag		
		EH	FH		VA 2023	VA 2022	RA 2021	VA 2023	VA 2022	RA 2021
099	Sonstige Einrichtungen und Maßnahmen									
099000	Personalvertretung									
Operative Gebarung										
2/099000+816500	Ersätze für Leistungen Wirtschaftshof	2114	3114	13	5 000,00	12 000,00	0,00	5 000,00	12 000,00	0,00
SU 21 / 31	Summe Erträge / Einzahlungen operative Gebarung				5 000,00	12 000,00	0,00	5 000,00	12 000,00	0,00
1/099000-400000	Geringwertige Wirtschaftsgüter des Anlagevermögens	2221	3221	23	1 000,00	1 000,00	124,18	1 000,00	1 000,00	124,18
1/099000-456000	Schreib-, Zeichen- und sonstige Büromittel	2221	3221	23	300,00	300,00	0,00	300,00	300,00	0,00
1/099000-511000	Geldbezüge der Vertragsbediensteten in handwerklicher Verwendung	2211	3211	20	38 400,00	35 900,00	16 866,84	38 400,00	35 900,00	16 866,84
1/099000-565000	Mehrleistungsvergütungen	2211	3211	20	500,00	0,00	0,00	500,00	0,00	0,00
1/099000-569000	Sonstige Nebengebühren	2211	3211	20	3 100,00	2 900,00	1 362,99	3 100,00	2 900,00	1 362,99
1/099000-580100	Dienstgeberbeiträge zum Ausgleichsfonds für Familienbeihilfen	2212	3212	20	1 700,00	1 500,00	705,31	1 700,00	1 500,00	705,31
1/099000-582100	Sonstige Dienstgeberbeiträge zur sozialen Sicherheit	2212	3212	20	8 900,00	8 300,00	3 889,52	8 900,00	8 300,00	3 889,52
1/099000-590000	Freiwillige Sozialleistungen	2212	3212	20	100,00	100,00	0,00	100,00	100,00	0,00
1/099000-670100	Abfertigungs-u. Jubiläumsmanagement	2222	3222	24	1 200,00	1 100,00	0,00	1 200,00	1 100,00	0,00
1/099000-720500	Kostenbeiträge (Kostensätze) für Leistungen Wirtschaftshof	2225	3225	24	0,00	0,00	22 720,01	0,00	0,00	22 720,01
1/099000-724000	Reisegebühren	2225	3225	24	100,00	100,00	0,00	100,00	100,00	0,00
1/099000-729000	Sonstige Ausgaben	2225	3225	24	1 500,00	0,00	0,00	1 500,00	0,00	0,00
SU 22 / 32	Summe Aufwendungen / Auszahlungen operative Gebarung				56 800,00	51 200,00	45 668,85	56 800,00	51 200,00	45 668,85
SA 0 / SA 1	(0) Nettoergebnis (21 - 22) / (1) Geldfluss operative Gebarung (31 – 32)				-51 800,00	-39 200,00	-45 668,85	-51 800,00	-39 200,00	-45 668,85
SU 23	Summe Haushaltsrücklagen				0,00	0,00	0,00	0,00	0,00	0,00
SA00	Nettoergebnis nach Zuw./Entn. Haushaltsrücklagen (Saldo 0 +/- SU23)				-51 800,00	-39 200,00	-45 668,85			
Investive Gebarung										
SU 33	Summe Einzahlungen investive Gebarung							0,00	0,00	0,00
1/099000-042000	Amts-, Betriebs- und Geschäftsausstattung		3415	2 41	0,00	0,00	0,00	1 500,00	0,00	721,80
SU 34	Summe Auszahlungen investive Gebarung							1 500,00	0,00	721,80
SA2	Saldo (2) Geldfluss aus der Investiven Gebarung (33 – 34)							-1 500,00	0,00	-721,80
SA3	Saldo (3) Nettofinanzierungssaldo (Saldo 1 + Saldo 2)							-53 300,00	-39 200,00	-46 390,65
Finanzierungstätigkeit										
SU 35	Summe Einzahlungen aus der Finanzierungstätigkeit							0,00	0,00	0,00
SU 36	Summe Auszahlungen aus der Finanzierungstätigkeit							0,00	0,00	0,00
SA4	Saldo (4) Geldfluss aus der Finanzierungstätigkeit (35 – 36)							0,00	0,00	0,00
SA5	Saldo (5) Geldfluss aus der voranschlagswirksamen Gebarung (Saldo 3 + Saldo 4)							-53 300,00	-39 200,00	-46 390,65

		MVAG		VC QU	Ergebnisvoranschlag			Finanzierungsvoranschlag		
		EH	FH		VA 2023	VA 2022	RA 2021	VA 2023	VA 2022	RA 2021
1 Öffentliche Ordnung und Sicherheit										
13	Sonderpolizei									
131	Bau- und Feuerpolizei									
131000	Bau- und Feuerpolizei									
Operative Gebarung										
2/131000+816000	Kostenbeiträge (Kostensätze) für sonstige Verwaltungsleistungen	2114	3114	13	500,00	1 000,00	529,80	500,00	1 000,00	632,04
SU 21 / 31	Summe Erträge / Einzahlungen operative Gebarung				500,00	1 000,00	529,80	500,00	1 000,00	632,04
1/131000-640200	Beratungskosten (Sachverständigengebühren)	2222	3222	24	22 000,00	20 000,00	21 559,77	22 000,00	20 000,00	21 559,77
SU 22 / 32	Summe Aufwendungen / Auszahlungen operative Gebarung				22 000,00	20 000,00	21 559,77	22 000,00	20 000,00	21 559,77
SA 0 / SA 1	(0) Nettoergebnis (21 - 22) / (1) Geldfluss operative Gebarung (31 – 32)				-21 500,00	-19 000,00	-21 029,97	-21 500,00	-19 000,00	-20 927,73
SU 23	Summe Haushaltsrücklagen				0,00	0,00	0,00	0,00	0,00	0,00
SA00	Nettoergebnis nach Zuw./Entn. Haushaltsrücklagen (Saldo 0 +/- SU23)				-21 500,00	-19 000,00	-21 029,97			
Investive Gebarung										
SU 33	Summe Einzahlungen investive Gebarung							0,00	0,00	0,00
SU 34	Summe Auszahlungen investive Gebarung							0,00	0,00	0,00
SA2	Saldo (2) Geldfluss aus der Investiven Gebarung (33 – 34)							0,00	0,00	0,00
SA3	Saldo (3) Nettofinanzierungssaldo (Saldo 1 + Saldo 2)							-21 500,00	-19 000,00	-20 927,73
Finanzierungstätigkeit										
SU 35	Summe Einzahlungen aus der Finanzierungstätigkeit							0,00	0,00	0,00
SU 36	Summe Auszahlungen aus der Finanzierungstätigkeit							0,00	0,00	0,00
SA4	Saldo (4) Geldfluss aus der Finanzierungstätigkeit (35 – 36)							0,00	0,00	0,00
SA5	Saldo (5) Geldfluss aus der voranschlagswirksamen Gebarung (Saldo 3 + Saldo 4)							-21 500,00	-19 000,00	-20 927,73
133	Veterinärpolizei									
133000	Veterinärpolizei									
Operative Gebarung										
2/133000+808000	Veräußerung von Handelswaren	2116	3116	16	100,00	100,00	70,80	100,00	100,00	72,60
2/133000+808300	Veräußerung	2116	3116	16	100,00	100,00	0,00	100,00	100,00	0,00
SU 21 / 31	Summe Erträge / Einzahlungen operative Gebarung				200,00	200,00	70,80	200,00	200,00	72,60
1/133000-413200	Hundemarken	2221	3221	23	300,00	300,00	0,00	300,00	300,00	0,00
1/133000-728000	Entgelte für sonstige Leistungen	2225	3225	24	600,00	600,00	0,00	600,00	600,00	0,00
SU 22 / 32	Summe Aufwendungen / Auszahlungen operative Gebarung				900,00	900,00	0,00	900,00	900,00	0,00
SA 0 / SA 1	(0) Nettoergebnis (21 - 22) / (1) Geldfluss operative Gebarung (31 – 32)				-700,00	-700,00	70,80	-700,00	-700,00	72,60
SU 23	Summe Haushaltsrücklagen				0,00	0,00	0,00	0,00	0,00	0,00
SA00	Nettoergebnis nach Zuw./Entn. Haushaltsrücklagen (Saldo 0 +/- SU23)				-700,00	-700,00	70,80			

	MVAG	VC	QU	Ergebnisvoranschlag			Finanzierungsvoranschlag			
				EH	FH	VA 2023	VA 2022	RA 2021	VA 2023	VA 2022
Investive Gebarung										
SU 33								0,00	0,00	0,00
SU 34								0,00	0,00	0,00
SA2								0,00	0,00	0,00
SA3								-700,00	-700,00	72,60
Finanzierungstätigkeit										
SU 35								0,00	0,00	0,00
SU 36								0,00	0,00	0,00
SA4								0,00	0,00	0,00
SA5								-700,00	-700,00	72,60
139										
139000										
Operative Gebarung										
2/139000+868000	Kapitaltransferzahlungen von privaten Haushalten	2124	3124	16	200,00	400,00	320,00	200,00	400,00	320,00
SU 21 / 31	Summe Erträge / Einzahlungen operative Gebarung				200,00	400,00	320,00	200,00	400,00	320,00
SU 22 / 32	Summe Aufwendungen / Auszahlungen operative Gebarung				0,00	0,00	0,00	0,00	0,00	0,00
SA 0 / SA 1	(0) Nettoergebnis (21 - 22) / (1) Geldfluss operative Gebarung (31 - 32)				200,00	400,00	320,00	200,00	400,00	320,00
SU 23	Summe Haushaltsrücklagen				0,00	0,00	0,00	0,00	0,00	0,00
SA00	Nettoergebnis nach Zuw./Entn. Haushaltsrücklagen (Saldo 0 +/- SU23)				200,00	400,00	320,00			
Investive Gebarung										
SU 33	Summe Einzahlungen investive Gebarung							0,00	0,00	0,00
SU 34	Summe Auszahlungen investive Gebarung							0,00	0,00	0,00
SA2	Saldo (2) Geldfluss aus der Investiven Gebarung (33 - 34)							0,00	0,00	0,00
SA3	Saldo (3) Nettofinanzierungssaldo (Saldo 1 + Saldo 2)							200,00	400,00	320,00
Finanzierungstätigkeit										
SU 35	Summe Einzahlungen aus der Finanzierungstätigkeit							0,00	0,00	0,00
SU 36	Summe Auszahlungen aus der Finanzierungstätigkeit							0,00	0,00	0,00
SA4	Saldo (4) Geldfluss aus der Finanzierungstätigkeit (35 - 36)							0,00	0,00	0,00
SA5	Saldo (5) Geldfluss aus der voranschlagswirksamen Gebarung (Saldo 3 + Saldo 4)							200,00	400,00	320,00

		MVAG		VC QU	Ergebnisvoranschlag			Finanzierungsvoranschlag		
		EH	FH		VA 2023	VA 2022	RA 2021	VA 2023	VA 2022	RA 2021
16	Feuerwehrwesen									
163	Freiwillige Feuerwehren									
163000	Freiwillige Feuerwehren									
Operative Gebarung										
2/163000+813000	Erträge aus der Auflösung von Investitionszuschüssen (Kapitaltransfers)		2127		12 400,00	12 400,00	12 434,21	0,00	0,00	0,00
SU 21 / 31	Summe Erträge / Einzahlungen operative Gebarung				12 400,00	12 400,00	12 434,21	0,00	0,00	0,00
1/163000-400000	Geringwertige Wirtschaftsgüter des Anlagevermögens	2221	3221	23	36 000,00	23 700,00	19 560,89	36 000,00	23 700,00	19 560,89
1/163000-452000	Treibstoffe	2221	3221	23	8 000,00	6 000,00	4 580,85	8 000,00	6 000,00	4 160,54
1/163000-454000	Reinigungsmittel	2221	3221	23	400,00	400,00	0,00	400,00	400,00	0,00
1/163000-455000	Chemische und artverwandte Mittel	2221	3221	23	1 000,00	1 000,00	345,36	1 000,00	1 000,00	345,36
1/163000-456000	Büromittel	2221	3221	23	500,00	500,00	0,00	500,00	500,00	0,00
1/163000-457000	Druckwerke	2221	3221	23	200,00	200,00	0,00	200,00	200,00	0,00
1/163000-458000	Mittel zur ärztlichen Betreuung und Gesundheitsvorsorge	2221	3221	23	500,00	500,00	0,00	500,00	500,00	0,00
1/163000-459000	Sonstige Verbrauchsgüter	2221	3221	23	3 500,00	1 000,00	579,50	3 500,00	1 000,00	579,50
1/163000-600000	Strom	2222	3222	24	39 000,00	26 000,00	12 978,99	39 000,00	26 000,00	12 978,99
1/163000-600100	Gas	2222	3222	24	25 800,00	20 000,00	10 884,88	25 800,00	20 000,00	10 884,88
1/163000-614000	Instandhaltung von Gebäuden	2224	3224	24	14 000,00	14 000,00	9 594,42	14 000,00	14 000,00	9 594,42
1/163000-616000	Instandhaltung von Maschinen und maschinelle Anlagen	2224	3224	24	500,00	500,00	152,28	500,00	500,00	152,28
1/163000-617000	Instandhaltung von Fahrzeugen	2224	3224	24	22 000,00	14 000,00	19 352,32	22 000,00	14 000,00	19 151,59
1/163000-618000	Instandhaltung von sonstigen Anlagen	2224	3224	24	1 800,00	1 800,00	2 541,06	1 800,00	1 800,00	2 541,06
1/163000-630000	Postdienste	2222	3222	24	1 200,00	1 200,00	0,00	1 200,00	1 200,00	0,00
1/163000-631000	Telefon	2222	3222	24	2 600,00	2 600,00	2 086,61	2 600,00	2 600,00	2 086,61
1/163000-631100	Internetgebühren	2222	3222	24	200,00	200,00	119,84	200,00	200,00	114,32
1/163000-650000	Zinsen für Finanzschulden - Inland	2241	3241	25	900,00	1 100,00	1 325,48	900,00	1 100,00	1 325,48
1/163000-670000	Versicherungen	2222	3222	24	15 500,00	15 500,00	15 203,90	15 500,00	15 500,00	15 203,90
1/163000-680000	Planmäßige Abschreibung	2226			120 200,00	121 800,00	123 301,90	0,00	0,00	0,00
1/163000-705200	Miete Drucker/Kopierer	2223	3223	24	1 100,00	1 100,00	1 212,95	1 100,00	1 100,00	1 212,95
1/163000-710000	Öffentliche Abgaben (Ausgaben), ohne Gebühren gemäß FAG	2225	3225	24	400,00	400,00	315,97	400,00	400,00	315,97
1/163000-711000	Gebühren für die Benützung von Gemeindeeinrichtungen gem. FAG	2225	3225	24	10 500,00	10 000,00	9 524,04	10 500,00	10 000,00	9 524,04
1/163000-723000	Amstpauschalien und Repräsentationsausgaben	2225	3225	24	13 000,00	0,00	0,00	13 000,00	0,00	0,00
1/163000-728000	Entgelte für sonstige Leistungen (Abschnittsfeuerwehrtag 2023)	2225	3225	24	15 300,00	19 300,00	3 125,32	15 300,00	19 300,00	3 125,32

		MVAG		VC QU	Ergebnisvoranschlag			Finanzierungsvoranschlag		
		EH	FH		VA 2023	VA 2022	RA 2021	VA 2023	VA 2022	RA 2021
1/163000-728020	Entgelte für sonstige Leistungen Brandschutz	2225	3225	24	4 200,00	4 100,00	5 887,51	4 200,00	4 100,00	5 887,51
1/163000-729000	Sonstige Ausgaben	2225	3225	24	300,00	300,00	0,00	300,00	300,00	0,00
SU 22 / 32	Summe Aufwendungen / Auszahlungen operative Gebarung				338 600,00	287 200,00	242 674,07	218 400,00	165 400,00	118 745,61
SA 0 / SA 1	(0) Nettoergebnis (21 - 22) / (1) Geldfluss operative Gebarung (31 – 32)				-326 200,00	-274 800,00	-230 239,86	-218 400,00	-165 400,00	-118 745,61
SU 23	Summe Haushaltsrücklagen				0,00	0,00	0,00	0,00	0,00	0,00
SA00	Nettoergebnis nach Zuw./Entn. Haushaltsrücklagen (Saldo 0 +/- SU23)				-326 200,00	-274 800,00	-230 239,86			
Investive Gebarung										
SU 33	Summe Einzahlungen investive Gebarung							0,00	0,00	0,00
1/163000-042000	Betriebsausstattung		3415	2 41	0,00	0,00	0,00	0,00	3 700,00	1 706,59
SU 34	Summe Auszahlungen investive Gebarung							0,00	3 700,00	1 706,59
SA2	Saldo (2) Geldfluss aus der Investiven Gebarung (33 – 34)							0,00	-3 700,00	-1 706,59
SA3	Saldo (3) Nettofinanzierungssaldo (Saldo 1 + Saldo 2)							-218 400,00	-169 100,00	-120 452,20
Finanzierungstätigkeit										
SU 35	Summe Einzahlungen aus der Finanzierungstätigkeit							0,00	0,00	0,00
1/163000-346000	Investitionsdarlehen von Kreditinstituten		3614	65	0,00	0,00	0,00	31 600,00	31 600,00	55 328,94
SU 36	Summe Auszahlungen aus der Finanzierungstätigkeit							31 600,00	31 600,00	55 328,94
SA4	Saldo (4) Geldfluss aus der Finanzierungstätigkeit (35 – 36)							-31 600,00	-31 600,00	-55 328,94
SA5	Saldo (5) Geldfluss aus der voranschlagswirksamen Gebarung (Saldo 3 + Saldo 4)							-250 000,00	-200 700,00	-175 781,14
163020	Ankauf FF-Fahrzeug									
Operative Gebarung										
SU 21 / 31	Summe Erträge / Einzahlungen operative Gebarung				0,00	0,00	0,00	0,00	0,00	0,00
SU 22 / 32	Summe Aufwendungen / Auszahlungen operative Gebarung				0,00	0,00	0,00	0,00	0,00	0,00
SA 0 / SA 1	(0) Nettoergebnis (21 - 22) / (1) Geldfluss operative Gebarung (31 – 32)				0,00	0,00	0,00	0,00	0,00	0,00
SU 23	Summe Haushaltsrücklagen				0,00	0,00	0,00	0,00	0,00	0,00
SA00	Nettoergebnis nach Zuw./Entn. Haushaltsrücklagen (Saldo 0 +/- SU23)				0,00	0,00	0,00			
Investive Gebarung										
SU 33	Summe Einzahlungen investive Gebarung							0,00	0,00	0,00
5/163020-040000	Fahrzeuge		3414	1 41	0,00	0,00	0,00	30 000,00	0,00	0,00
SU 34	Summe Auszahlungen investive Gebarung							30 000,00	0,00	0,00
SA2	Saldo (2) Geldfluss aus der Investiven Gebarung (33 – 34)							-30 000,00	0,00	0,00
SA3	Saldo (3) Nettofinanzierungssaldo (Saldo 1 + Saldo 2)							-30 000,00	0,00	0,00
Finanzierungstätigkeit										
SU 35	Summe Einzahlungen aus der Finanzierungstätigkeit							0,00	0,00	0,00
SU 36	Summe Auszahlungen aus der Finanzierungstätigkeit							0,00	0,00	0,00
SA4	Saldo (4) Geldfluss aus der Finanzierungstätigkeit (35 – 36)							0,00	0,00	0,00

		MVAG VC QU			Ergebnisvoranschlag			Finanzierungsvoranschlag		
		EH	FH		VA 2023	VA 2022	RA 2021	VA 2023	VA 2022	RA 2021
SA5	Saldo (5) Geldfluss aus der voranschlagswirksamen Gebarung (Saldo 3 + Saldo 4)							-30 000,00	0,00	0,00
164	Förderung der Brandbekämpfung und Brandverhütung									
164000	Förderung der Brandbekämpfung und Brandverhütung									
Operative Gebarung										
SU 21 / 31	Summe Erträge / Einzahlungen operative Gebarung				0,00	0,00	0,00	0,00	0,00	0,00
1/164000-754100	Laufende Transferzahlungen an Freiwillige Feuerwehr	2231	3231	26	2 300,00	2 300,00	2 280,20	2 300,00	2 300,00	2 280,20
1/164000-754300	jährlicher Beitrag für Bezirkalarmierung	2231	3231	26	12 300,00	12 300,00	11 640,00	12 300,00	12 300,00	11 640,00
SU 22 / 32	Summe Aufwendungen / Auszahlungen operative Gebarung				14 600,00	14 600,00	13 920,20	14 600,00	14 600,00	13 920,20
SA 0 / SA 1	(0) Nettoergebnis (21 - 22) / (1) Geldfluss operative Gebarung (31 - 32)				-14 600,00	-14 600,00	-13 920,20	-14 600,00	-14 600,00	-13 920,20
SU 23	Summe Haushaltsrücklagen				0,00	0,00	0,00	0,00	0,00	0,00
SA00	Nettoergebnis nach Zuw./Entn. Haushaltsrücklagen (Saldo 0 +/- SU23)				-14 600,00	-14 600,00	-13 920,20			
Investive Gebarung										
SU 33	Summe Einzahlungen investive Gebarung							0,00	0,00	0,00
SU 34	Summe Auszahlungen investive Gebarung							0,00	0,00	0,00
SA2	Saldo (2) Geldfluss aus der Investiven Gebarung (33 - 34)							0,00	0,00	0,00
SA3	Saldo (3) Nettofinanzierungssaldo (Saldo 1 + Saldo 2)							-14 600,00	-14 600,00	-13 920,20
Finanzierungstätigkeit										
SU 35	Summe Einzahlungen aus der Finanzierungstätigkeit							0,00	0,00	0,00
SU 36	Summe Auszahlungen aus der Finanzierungstätigkeit							0,00	0,00	0,00
SA4	Saldo (4) Geldfluss aus der Finanzierungstätigkeit (35 - 36)							0,00	0,00	0,00
SA5	Saldo (5) Geldfluss aus der voranschlagswirksamen Gebarung (Saldo 3 + Saldo 4)							-14 600,00	-14 600,00	-13 920,20
17	Katastrophendienst									
170	Allgemeine Angelegenheiten									
170000	Katastrophendienst									
Operative Gebarung										
SU 21 / 31	Summe Erträge / Einzahlungen operative Gebarung				0,00	0,00	0,00	0,00	0,00	0,00
1/170000-400000	Geringwertige Wirtschaftsgüter (GWG)	2221	3221	23	0,00	1 000,00	2 035,62	0,00	1 000,00	2 035,62
1/170000-619000	Instandhaltung von Sonderanlagen	2224	3224	24	2 000,00	2 500,00	1 475,38	2 000,00	2 500,00	1 475,38
1/170000-670000	Versicherungen	2222	3222	24	500,00	400,00	313,72	500,00	400,00	313,72
1/170000-680000	Planmäßige Abschreibung	2226			1 800,00	1 800,00	1 829,05	0,00	0,00	0,00
1/170000-728000	Entgelte für sonstige Leistungen	2225	3225	24	600,00	600,00	84,51	600,00	600,00	84,51
SU 22 / 32	Summe Aufwendungen / Auszahlungen operative Gebarung				4 900,00	6 300,00	5 738,28	3 100,00	4 500,00	3 909,23
SA 0 / SA 1	(0) Nettoergebnis (21 - 22) / (1) Geldfluss operative Gebarung (31 - 32)				-4 900,00	-6 300,00	-5 738,28	-3 100,00	-4 500,00	-3 909,23
SU 23	Summe Haushaltsrücklagen				0,00	0,00	0,00	0,00	0,00	0,00

		MVAG		VC QU	Ergebnisvoranschlag			Finanzierungsvoranschlag		
		EH	FH		VA 2023	VA 2022	RA 2021	VA 2023	VA 2022	RA 2021
SA00	Nettoergebnis nach Zuw./Entn. Haushaltsrücklagen (Saldo 0 +/- SU23)				-4 900,00	-6 300,00	-5 738,28			
Investive Gebarung										
SU 33	Summe Einzahlungen investive Gebarung							0,00	0,00	0,00
1/170000-050000	Sonderanlagen		3412	2 40	0,00	0,00	0,00	0,00	2 100,00	8 118,25
SU 34	Summe Auszahlungen investive Gebarung							0,00	2 100,00	8 118,25
SA2	Saldo (2) Geldfluss aus der Investiven Gebarung (33 – 34)							0,00	-2 100,00	-8 118,25
SA3	Saldo (3) Nettofinanzierungssaldo (Saldo 1 + Saldo 2)							-3 100,00	-6 600,00	-12 027,48
Finanzierungstätigkeit										
SU 35	Summe Einzahlungen aus der Finanzierungstätigkeit							0,00	0,00	0,00
SU 36	Summe Auszahlungen aus der Finanzierungstätigkeit							0,00	0,00	0,00
SA4	Saldo (4) Geldfluss aus der Finanzierungstätigkeit (35 – 36)							0,00	0,00	0,00
SA5	Saldo (5) Geldfluss aus der voranschlagswirksamen Gebarung (Saldo 3 + Saldo 4)							-3 100,00	-6 600,00	-12 027,48
18	Landesverteidigung									
180	Zivilschutz									
180000	Zivilschutz									
Operative Gebarung										
SU 21 / 31	Summe Erträge / Einzahlungen operative Gebarung				0,00	0,00	0,00	0,00	0,00	0,00
1/180000-726000	Mitgliedsbeiträge an Institutionen	2225	3225	24	2 500,00	2 500,00	1 427,04	2 500,00	2 500,00	1 427,04
1/180000-728000	Entgelte für sonstige Leistungen (Safetytour)	2225	3225	24	4 000,00	4 000,00	90,68	4 000,00	4 000,00	90,68
1/180000-729000	Sonstige Ausgaben	2225	3225	24	5 000,00	1 000,00	494,13	5 000,00	1 000,00	494,13
SU 22 / 32	Summe Aufwendungen / Auszahlungen operative Gebarung				11 500,00	7 500,00	2 011,85	11 500,00	7 500,00	2 011,85
SA 0 / SA 1	(0) Nettoergebnis (21 - 22) / (1) Geldfluss operative Gebarung (31 – 32)				-11 500,00	-7 500,00	-2 011,85	-11 500,00	-7 500,00	-2 011,85
SU 23	Summe Haushaltsrücklagen				0,00	0,00	0,00	0,00	0,00	0,00
SA00	Nettoergebnis nach Zuw./Entn. Haushaltsrücklagen (Saldo 0 +/- SU23)				-11 500,00	-7 500,00	-2 011,85			
Investive Gebarung										
SU 33	Summe Einzahlungen investive Gebarung							0,00	0,00	0,00
SU 34	Summe Auszahlungen investive Gebarung							0,00	0,00	0,00
SA2	Saldo (2) Geldfluss aus der Investiven Gebarung (33 – 34)							0,00	0,00	0,00
SA3	Saldo (3) Nettofinanzierungssaldo (Saldo 1 + Saldo 2)							-11 500,00	-7 500,00	-2 011,85
Finanzierungstätigkeit										
SU 35	Summe Einzahlungen aus der Finanzierungstätigkeit							0,00	0,00	0,00
SU 36	Summe Auszahlungen aus der Finanzierungstätigkeit							0,00	0,00	0,00
SA4	Saldo (4) Geldfluss aus der Finanzierungstätigkeit (35 – 36)							0,00	0,00	0,00
SA5	Saldo (5) Geldfluss aus der voranschlagswirksamen Gebarung (Saldo 3 + Saldo 4)							-11 500,00	-7 500,00	-2 011,85

		MVAG		VC QU	Ergebnisvoranschlag			Finanzierungsvoranschlag		
		EH	FH		VA 2023	VA 2022	RA 2021	VA 2023	VA 2022	RA 2021
2 Unterricht, Erziehung, Sport und Wissenschaft										
21	Allgemeinbildender Unterricht									
211	Volksschulen									
211000	Volksschule									
Operative Gebarung										
2/211000+811000	Einnahmen aus Vermietung und Verpachtung	2115	3115	14	169 400,00	151 800,00	136 921,06	169 400,00	151 800,00	136 921,06
2/211000+811110	Einnahmen aus Vermietung Turnsaal	2115	3115	14	30 000,00	26 000,00	22 585,21	30 000,00	26 000,00	21 397,71
2/211000+811160	Miet- und Pachtertrag (Schulbuffet)	2115	3115	14	0,00	300,00	0,00	0,00	300,00	0,00
2/211000+813000	Erträge aus der Auflösung von Investitionszuschüssen (Kapitaltransfers)	2127			64 900,00	62 600,00	63 395,23	0,00	0,00	0,00
2/211000+816600	Sonderschulgemeinde Betriebskostensätze inkl. Personal	2114	3114	13	35 000,00	31 000,00	24 000,00	35 000,00	31 000,00	24 000,00
2/211000+816800	Sonderschulgemeinde Kostenersatz Instandhaltungs-, Wartungs- und Erneuerungskosten	2114	3114	13	16 000,00	9 300,00	21 000,00	16 000,00	9 300,00	21 000,00
2/211000+823000	Zinsen	2131	3131	14	0,00	0,00	474,96	0,00	0,00	474,96
2/211000+829910	Sonstige Erträge (Rückführung Projekt)	2116	3116	18	0,00	0,00	200 523,31	0,00	0,00	200 523,31
2/211000+861000	Transfers von Ländern, Landesfonds und Landeskammern	2121	3121	15	9 900,00	5 700,00	1 596,06	9 900,00	5 700,00	1 596,06
2/211000+861200	Laufende Transferzahlungen vom Land (Zuschuss)	2121	3121	15	11 900,00	17 300,00	22 572,11	11 900,00	17 300,00	22 572,11
2/211000+862000	Laufende Transferzahlungen von Gemeinden	2121	3121	15	1 500,00	1 500,00	0,00	1 500,00	1 500,00	0,00
SU 21 / 31	Summe Erträge / Einzahlungen operative Gebarung				338 600,00	305 500,00	493 067,94	273 700,00	242 900,00	428 485,21
1/211000-400000	Geringwertige Wirtschaftsgüter des Anlagevermögens	2221	3221	23	7 000,00	9 000,00	3 923,59	7 000,00	9 000,00	3 923,59
1/211000-420000	Roh-, Hilfs- und Baustoffe	2221	3221	23	0,00	0,00	100,00	0,00	0,00	100,00
1/211000-430000	Lebensmittel	2221	3221	23	900,00	800,00	839,70	900,00	800,00	740,39
1/211000-454000	Reinigungsmittel	2221	3221	23	6 600,00	6 500,00	5 794,55	6 600,00	6 500,00	5 794,55
1/211000-456000	Büromittel	2221	3221	23	3 800,00	3 700,00	3 128,18	3 800,00	3 700,00	3 128,18
1/211000-457000	Druckwerke, Gesetze, Formulare	2221	3221	23	1 100,00	1 100,00	251,68	1 100,00	1 100,00	251,68
1/211000-459000	Sonstige Verbrauchsgüter	2221	3221	23	15 000,00	16 200,00	7 322,05	15 000,00	16 200,00	7 322,05
1/211000-511000	Geldbezüge der Vertragsbediensteten in handwerklicher Verwendung	2211	3211	20	132 600,00	127 100,00	117 640,28	132 600,00	127 100,00	117 640,28
1/211000-523000	Arbeiter nicht ganzjährig beschäftigt	2211	3211	20	8 100,00	8 100,00	3 035,17	8 100,00	8 100,00	3 035,17
1/211000-565000	Mehrleistungsvergütung	2211	3211	20	1 000,00	1 000,00	1 233,70	1 000,00	1 000,00	1 233,70
1/211000-569000	Sonstige Nebengebühren	2211	3211	20	6 800,00	6 100,00	6 331,21	6 800,00	6 100,00	6 331,21
1/211000-580100	Dienstgeberbeiträge zum Ausgleichsfonds für Familienbeihilfen	2212	3212	20	5 400,00	5 300,00	4 879,30	5 400,00	5 300,00	4 879,30

		MVAG		VC QU	Ergebnisvoranschlag			Finanzierungsvoranschlag		
		EH	FH		VA 2023	VA 2022	RA 2021	VA 2023	VA 2022	RA 2021
1/211000-580200	Dienstgeberbeiträge zum Ausgleichsfonds für Familienbeihilfen	2212	3212	20	400,00	400,00	118,38	400,00	400,00	118,38
1/211000-582100	Sonstige Dienstgeberbeiträge zur sozialen Sicherheit	2212	3212	20	39 800,00	28 600,00	26 699,41	39 800,00	28 600,00	26 699,41
1/211000-582200	Sonstige Dienstgeberbeiträge zur sozialen Sicherheit	2212	3212	20	2 200,00	1 900,00	571,75	2 200,00	1 900,00	571,75
1/211000-588000	Kommunalsteuer	2212	3212	20	3 900,00	4 100,00	3 844,44	3 900,00	4 100,00	3 844,44
1/211000-590000	Freiwillige Sozialleistungen	2212	3212	20	900,00	900,00	750,00	900,00	900,00	750,00
1/211000-600000	Strom	2222	3222	24	49 500,00	36 000,00	18 147,24	49 500,00	36 000,00	18 147,24
1/211000-600300	Wärme (Fernwärme)	2222	3222	24	65 000,00	59 000,00	35 029,56	65 000,00	59 000,00	21 067,86
1/211000-613000	Instandhaltung von sonstigen Grundstückseinrichtungen	2224	3224	24	2 000,00	2 000,00	176,51	2 000,00	2 000,00	176,51
1/211000-614000	Instandhaltung von Gebäuden	2224	3224	24	20 000,00	20 800,00	64 391,71	20 000,00	20 800,00	64 391,71
1/211000-614100	Instandhaltung ao Projekt Gebäude 2022+2023	2224	3224	24	200 000,00	210 000,00	0,00	200 000,00	210 000,00	0,00
1/211000-616000	Instandhaltung von Maschinen und maschinelle Anlagen	2224	3224	24	1 000,00	1 000,00	80,40	1 000,00	1 000,00	80,40
1/211000-618000	Instandhaltung von sonstigen Anlagen	2224	3224	24	10 000,00	11 000,00	43 564,05	10 000,00	11 000,00	43 564,05
1/211000-621000	Transporte	2222	3222	24	3 000,00	3 500,00	460,00	3 000,00	3 500,00	160,00
1/211000-630000	Porto	2222	3222	24	400,00	400,00	271,05	400,00	400,00	271,05
1/211000-631000	Telefon	2222	3222	24	1 000,00	1 000,00	616,98	1 000,00	1 000,00	613,14
1/211000-631100	Internetgebühren	2222	3222	24	1 200,00	1 200,00	925,25	1 200,00	1 200,00	925,25
1/211000-650100	Zinsen für Finanzierungsleasing Volksschule Errichtung	2241	3241	25	0,00	0,00	1 569,54	0,00	0,00	1 569,54
1/211000-650110	Zinsen Finanzierungsleasing Zubau Volksschule	2241	3241	25	0,00	0,00	2 755,59	0,00	0,00	2 755,59
1/211000-670000	Versicherungen	2222	3222	24	16 300,00	14 900,00	13 026,69	16 300,00	14 900,00	13 026,69
1/211000-670100	Abfertigungs-u. Jubiläumsmanagement	2222	3222	24	1 200,00	1 200,00	782,00	1 200,00	1 200,00	782,00
1/211000-680000	Planmäßige Abschreibung	2226			212 400,00	206 200,00	210 952,65	0,00	0,00	0,00
1/211000-700000	Mietzinse	2223	3223	24	500,00	200,00	110,00	500,00	200,00	110,00
1/211000-705200	Miete Drucker/Kopierer	2223	3223	24	5 600,00	5 500,00	6 448,94	5 600,00	5 500,00	6 448,94
1/211000-710000	Öffentliche Abgaben (Ausgaben), ohne Gebühren gemäß FAG	2225	3225	24	7 800,00	7 700,00	190 266,85	7 800,00	7 700,00	190 266,85
1/211000-711000	Gebühren für die Benützung von Gemeindeeinrichtungen gem. FAG	2225	3225	24	32 300,00	31 000,00	27 823,92	32 300,00	31 000,00	27 823,92
1/211000-720500	Kostenbeiträge (Kostensätze) für Leistungen Wirtschaftshof	2225	3225	24	5 400,00	5 000,00	3 570,87	5 400,00	5 000,00	3 570,87
1/211000-724000	Reisegebühren	2225	3225	24	0,00	300,00	290,08	0,00	300,00	290,08
1/211000-725000	Bibliothekserfordernisse - Medienbeitrag und Urheberrechtsbeiträge	2225	3225	24	2 300,00	2 300,00	2 157,15	2 300,00	2 300,00	2 157,15
1/211000-728000	Entgelte für sonstige Leistungen	2225	3225	24	14 600,00	15 600,00	21 417,14	14 600,00	15 600,00	21 247,94

		MVAG		VC QU	Ergebnisvoranschlag			Finanzierungsvoranschlag		
		EH	FH		VA 2023	VA 2022	RA 2021	VA 2023	VA 2022	RA 2021
1/211000-728020	Entgelte für sonstige Leistungen Brandschutz	2225	3225	24	5 000,00	4 800,00	4 436,40	5 000,00	4 800,00	4 148,40
1/211000-728100	Entgelte für sonstige Leistungen (Schulsozialarbeit)	2225	3225	24	7 500,00	20 500,00	5 959,44	7 500,00	20 500,00	5 959,44
1/211000-729000	Sonstige Ausgaben	2225	3225	24	1 500,00	1 500,00	2 410,58	1 500,00	1 500,00	2 410,58
1/211000-752000	Laufende Transferzahlungen an Gemeinden, -verbände u. -fonds	2231	3231	26	1 500,00	0,00	0,00	1 500,00	0,00	0,00
1/211000-752400	Laufende Transferzahlungen an Volksschule Straßhof	2231	3231	26	6 300,00	6 200,00	0,00	6 300,00	6 200,00	0,00
SU 22 / 32	Summe Aufwendungen / Auszahlungen operative Gebarung				908 800,00	889 600,00	844 103,98	696 400,00	683 400,00	618 329,28
SA 0 / SA 1	(0) Nettoergebnis (21 - 22) / (1) Geldfluss operative Gebarung (31 - 32)				-570 200,00	-584 100,00	-351 036,04	-422 700,00	-440 500,00	-189 844,07
1/211000-794001	Zuweisung an zweckgebundene Haushaltsrücklagen	2401			158 800,00	158 800,00	-58 835,29	0,00	0,00	0,00
SU 23	Summe Haushaltsrücklagen				-158 800,00	-158 800,00	58 835,29	0,00	0,00	0,00
SA00	Nettoergebnis nach Zuw./Entn. Haushaltsrücklagen (Saldo 0 +/- SU23)				-729 000,00	-742 900,00	-292 200,75			
Investive Gebarung										
2/211000+301000	Kapitaltransfers von Ländern, Landesfonds und Landeskammern		3331	33	0,00	0,00	0,00	2 500,00	7 600,00	15 700,00
SU 33	Summe Einzahlungen investive Gebarung							2 500,00	7 600,00	15 700,00
1/211000-006000	Sonstige Grundstückseinrichtungen	3412	2 40		0,00	0,00	0,00	0,00	0,00	4 749,27
1/211000-042000	Betriebsausstattung	3415	2 41		0,00	0,00	0,00	17 000,00	27 000,00	0,00
1/211000-042200	Digitalisierung	3415	2 41		0,00	0,00	0,00	30 000,00	30 000,00	30 506,81
SU 34	Summe Auszahlungen investive Gebarung							47 000,00	57 000,00	35 256,08
SA2	Saldo (2) Geldfluss aus der Investiven Gebarung (33 - 34)							-44 500,00	-49 400,00	-19 556,08
SA3	Saldo (3) Nettofinanzierungssaldo (Saldo 1 + Saldo 2)							-467 200,00	-489 900,00	-209 400,15
Finanzierungstätigkeit										
SU 35	Summe Einzahlungen aus der Finanzierungstätigkeit							0,00	0,00	0,00
1/211000-310000	Ausgaben für Finanzierungsleasing - Volksschule Errichtung		3615		0,00	0,00	0,00	0,00	0,00	97 112,68
1/211000-310100	Ausgaben für Finanzierungsleasing Zubau Volksschule		3615		0,00	0,00	0,00	0,00	0,00	23 102,67
SU 36	Summe Auszahlungen aus der Finanzierungstätigkeit							0,00	0,00	120 215,35
SA4	Saldo (4) Geldfluss aus der Finanzierungstätigkeit (35 - 36)							0,00	0,00	-120 215,35
SA5	Saldo (5) Geldfluss aus der voranschlagswirksamen Gebarung (Saldo 3 + Saldo 4)							-467 200,00	-489 900,00	-329 615,50
211045	Volksschule Stadt									
Operative Gebarung										
6/211045+862000	Transfers von Gemeindeverband (ASO Gänserndorf)	2121	3121	1 15	0,00	0,00	48 441,63	0,00	0,00	48 441,63
SU 21 / 31	Summe Erträge / Einzahlungen operative Gebarung				0,00	0,00	48 441,63	0,00	0,00	48 441,63

		MVAG VC QU			Ergebnisvoranschlag			Finanzierungsvoranschlag		
		EH	FH		VA 2023	VA 2022	RA 2021	VA 2023	VA 2022	RA 2021
5/211045-729910	Sonstige Aufwendungen (Rückführung Projekt)	2225	3225	1 24	0,00	0,00	200 523,31	0,00	0,00	200 523,31
SU 22 / 32	Summe Aufwendungen / Auszahlungen operative Gebarung				0,00	0,00	200 523,31	0,00	0,00	200 523,31
SA 0 / SA 1	(0) Nettoergebnis (21 - 22) / (1) Geldfluss operative Gebarung (31 - 32)				0,00	0,00	-152 081,68	0,00	0,00	-152 081,68
6/211045+894001	Entnahmen von zweckgebundenen Haushaltsrücklagen	2301		1	0,00	0,00	2 262 555,92	0,00	0,00	0,00
SU 23	Summe Haushaltsrücklagen				0,00	0,00	2 262 555,92	0,00	0,00	0,00
SA00	Nettoergebnis nach Zuw./Entn. Haushaltsrücklagen (Saldo 0 +/- SU23)				0,00	0,00	2 110 474,24			
Investive Gebarung										
SU 33	Summe Einzahlungen investive Gebarung							0,00	0,00	0,00
SU 34	Summe Auszahlungen investive Gebarung							0,00	0,00	0,00
SA2	Saldo (2) Geldfluss aus der Investiven Gebarung (33 - 34)							0,00	0,00	0,00
SA3	Saldo (3) Nettofinanzierungssaldo (Saldo 1 + Saldo 2)							0,00	0,00	-152 081,68
Finanzierungstätigkeit										
SU 35	Summe Einzahlungen aus der Finanzierungstätigkeit							0,00	0,00	0,00
5/211045-310000	Verbindlichkeiten aus Leasing		3615	1	0,00	0,00	0,00	0,00	0,00	742 451,87
5/211045-310100	Verbindlichkeiten aus Leasing		3615	1	0,00	0,00	0,00	0,00	0,00	1 368 022,37
SU 36	Summe Auszahlungen aus der Finanzierungstätigkeit							0,00	0,00	2 110 474,24
SA4	Saldo (4) Geldfluss aus der Finanzierungstätigkeit (35 - 36)							0,00	0,00	-2 110 474,24
SA5	Saldo (5) Geldfluss aus der voranschlagswirksamen Gebarung (Saldo 3 + Saldo 4)							0,00	0,00	-2 262 555,92
211100	Hort der Volksschule Gänserndorf Stadt									
Operative Gebarung										
2/211100+810000	Leistungserlöse	2114	3114	13	187 600,00	228 300,00	158 157,00	187 600,00	228 300,00	174 977,22
2/211100+813000	Erträge aus der Auflösung von Investitionszuschüssen (Kapitaltransfers)		2127		3 900,00	3 000,00	3 196,22	0,00	0,00	0,00
2/211100+861000	Laufende Transferzahlungen von Ländern und Landesfonds	2121	3121	15	39 000,00	39 000,00	38 178,69	39 000,00	39 000,00	38 178,69
2/211100+862000	Transfers von Gemeinden, Gemeindeverbände (ohne marktbestimmte Tätigkeit) und Gemeindefonds	2121	3121	15	19 900,00	19 500,00	18 995,00	19 900,00	19 500,00	18 995,00
SU 21 / 31	Summe Erträge / Einzahlungen operative Gebarung				250 400,00	289 800,00	218 526,91	246 500,00	286 800,00	232 150,91
1/211100-400000	Geringwertige Wirtschaftsgüter des Anlagevermögens	2221	3221	23	7 100,00	6 000,00	4 087,77	7 100,00	6 000,00	4 087,77
1/211100-420000	Roh-, Hilfs- und Baustoffe	2221	3221	23	300,00	300,00	0,00	300,00	300,00	0,00
1/211100-430000	Lebensmittel	2221	3221	23	65 800,00	61 000,00	58 591,59	65 800,00	61 000,00	53 934,74
1/211100-454000	Reinigungsmittel	2221	3221	23	2 600,00	2 400,00	1 516,18	2 600,00	2 400,00	1 512,23
1/211100-456000	Schreib-, Zeichen- und sonstige Büromittel	2221	3221	23	1 000,00	500,00	956,45	1 000,00	500,00	956,45

		MVAG		VC QU	Ergebnisvoranschlag			Finanzierungsvoranschlag		
		EH	FH		VA 2023	VA 2022	RA 2021	VA 2023	VA 2022	RA 2021
1/211100-457000	Druckwerke	2221	3221	23	300,00	300,00	0,00	300,00	300,00	0,00
1/211100-459000	Sonstige Verbrauchsgüter	2221	3221	23	7 300,00	7 200,00	7 253,13	7 300,00	7 200,00	7 187,55
1/211100-510000	Vertragsbedienstete der Verwaltung	2211	3211	20	140 000,00	141 600,00	150 153,54	140 000,00	141 600,00	150 153,54
1/211100-511000	Geldbezüge der Vertragsbediensteten in handwerklicher Verwendung	2211	3211	20	66 500,00	121 800,00	53 916,35	66 500,00	121 800,00	53 916,35
1/211100-522000	Geldbezüge der nicht ganzjährig beschäftigten Angestellten	2211	3211	20	2 000,00	2 300,00	1 692,00	2 000,00	2 300,00	1 692,00
1/211100-523000	Arbeiter nicht ganzjährig beschäftigt	2211	3211	20	2 500,00	3 300,00	0,00	2 500,00	3 300,00	0,00
1/211100-565000	Mehrleistungsvergütung	2211	3211	20	300,00	500,00	646,29	300,00	500,00	646,29
1/211100-569000	Sonstige Nebengebühren	2211	3211	20	8 100,00	7 500,00	7 067,04	8 100,00	7 500,00	7 067,04
1/211100-580100	Dienstgeberbeiträge zum Ausgleichsfonds für Familienbeihilfen	2212	3212	20	7 400,00	8 000,00	8 292,70	7 400,00	8 000,00	8 292,70
1/211100-580200	Dienstgeberbeiträge zum Ausgleichsfonds für Familienbeihilfen	2212	3212	20	300,00	300,00	63,90	300,00	300,00	63,90
1/211100-582100	Sonstige Dienstgeberbeiträge zur sozialen Sicherheit	2212	3212	20	48 600,00	45 500,00	45 268,07	48 600,00	45 500,00	45 268,07
1/211100-582200	Sonstige Dienstgeberbeiträge zur sozialen Sicherheit	2212	3212	20	500,00	1 000,00	336,98	500,00	1 000,00	336,98
1/211100-588000	Kommunalsteuer	2212	3212	20	6 600,00	6 400,00	6 426,27	6 600,00	6 400,00	6 426,27
1/211100-590000	Freiwillige Sozialleistungen	2212	3212	20	1 300,00	1 300,00	980,00	1 300,00	1 300,00	980,00
1/211100-600000	Strom	2222	3222	24	5 100,00	3 800,00	1 661,99	5 100,00	3 800,00	1 661,99
1/211100-600300	Wärme (Fernwärme)	2222	3222	24	5 900,00	5 000,00	3 208,14	5 900,00	5 000,00	3 208,14
1/211100-613000	Instandhaltung von sonstigen Grundstückseinrichtungen	2224	3224	24	1 000,00	1 000,00	0,00	1 000,00	1 000,00	0,00
1/211100-614000	Instandhaltung von Gebäuden	2224	3224	24	3 000,00	4 200,00	3 558,96	3 000,00	4 200,00	3 558,96
1/211100-616000	Instandhaltung von Maschinen und maschinelle Anlagen	2224	3224	24	500,00	500,00	0,00	500,00	500,00	0,00
1/211100-618000	Instandhaltung von sonstigen Anlagen	2224	3224	24	2 000,00	0,00	48,00	2 000,00	0,00	48,00
1/211100-621000	Transporte	2222	3222	24	3 500,00	4 500,00	0,00	3 500,00	4 500,00	0,00
1/211100-631000	Telefon	2222	3222	24	600,00	600,00	49,52	600,00	600,00	49,52
1/211100-631100	Internetgebühren	2222	3222	24	300,00	300,00	84,74	300,00	300,00	84,74
1/211100-670000	Versicherungen	2222	3222	24	1 500,00	1 400,00	1 193,04	1 500,00	1 400,00	1 193,04
1/211100-670100	Abfertigungs-u. Jubiläumsmanagement	2222	3222	24	8 000,00	11 300,00	10 343,90	8 000,00	11 300,00	10 343,90
1/211100-680000	Planmäßige Abschreibung	2226			10 100,00	9 700,00	10 261,16	0,00	0,00	0,00
1/211100-691000	Abschreibung von Forderungen	2225	3225	24	500,00	500,00	0,00	500,00	500,00	0,00
1/211100-705200	Miete Drucker/Kopierer	2223	3223	24	600,00	600,00	453,20	600,00	600,00	453,20
1/211100-710000	Öffentliche Abgaben (Ausgaben), ohne Gebühren gemäß FAG	2225	3225	24	800,00	800,00	665,24	800,00	800,00	665,24
1/211100-711000	Gebühren für die Benützung von Gemeindeeinrichtungen gem. FAG	2225	3225	24	3 100,00	3 000,00	2 924,30	3 100,00	3 000,00	2 924,30
1/211100-720500	Kostenbeiträge (Kostensätze) für Leistungen Wirtschaftshof	2225	3225	24	4 300,00	4 000,00	886,89	4 300,00	4 000,00	886,89

		MVAG		VC QU	Ergebnisvoranschlag			Finanzierungsvoranschlag		
		EH	FH		VA 2023	VA 2022	RA 2021	VA 2023	VA 2022	RA 2021
1/211100-724000	Reisegebühren	2225	3225	24	800,00	700,00	838,09	800,00	700,00	838,09
1/211100-728000	Entgelte für sonstige Leistungen	2225	3225	24	2 000,00	1 200,00	208,00	2 000,00	1 200,00	208,00
1/211100-728002	sonstige Entgelte (Ferienbetreuung)	2225	3225	24	2 500,00	2 500,00	101,05	2 500,00	2 500,00	101,05
1/211100-728020	Entgelte für sonstige Leistungen Brandschutz	2225	3225	24	800,00	300,00	310,15	800,00	300,00	310,15
1/211100-728200	Entgelte für sonstige Leistungen (Schulungen)	2225	3225	24	500,00	500,00	225,00	500,00	500,00	225,00
1/211100-728800	Software Wartungsverträge	2225	3225	24	3 500,00	2 000,00	1 767,53	3 500,00	2 000,00	1 767,53
1/211100-729000	Sonstige Ausgaben	2225	3225	24	300,00	300,00	0,00	300,00	300,00	0,00
SU 22 / 32	Summe Aufwendungen / Auszahlungen operative Gebarung				429 700,00	475 900,00	386 037,16	419 600,00	466 200,00	371 049,62
SA 0 / SA 1	(0) Nettoergebnis (21 - 22) / (1) Geldfluss operative Gebarung (31 - 32)				-179 300,00	-186 100,00	-167 510,25	-173 100,00	-179 400,00	-138 898,71
SU 23	Summe Haushaltsrücklagen				0,00	0,00	0,00	0,00	0,00	0,00
SA00	Nettoergebnis nach Zuw./Entn. Haushaltsrücklagen (Saldo 0 +/- SU23)				-179 300,00	-186 100,00	-167 510,25			
Investive Gebarung										
2/211100+301000	Kapitaltransfers von Ländern, Landesfonds und Landeskammern		3331	33	0,00	0,00	0,00	0,00	0,00	3 300,00
SU 33	Summe Einzahlungen investive Gebarung							0,00	0,00	3 300,00
1/211100-006000	Sonstige Grundstückseinrichtungen		3412	2 40	0,00	0,00	0,00	0,00	3 700,00	0,00
1/211100-010000	Gebäude		3413	2 40	0,00	0,00	0,00	0,00	0,00	1 861,24
1/211100-020000	Maschinen und maschinelle Anlagen		3414	2 41	0,00	0,00	0,00	0,00	0,00	5 500,00
1/211100-042000	Betriebsausstattung		3415	2 41	0,00	0,00	0,00	7 000,00	6 300,00	499,22
SU 34	Summe Auszahlungen investive Gebarung							7 000,00	10 000,00	7 860,46
SA2	Saldo (2) Geldfluss aus der Investiven Gebarung (33 - 34)							-7 000,00	-10 000,00	-4 560,46
SA3	Saldo (3) Nettofinanzierungssaldo (Saldo 1 + Saldo 2)							-180 100,00	-189 400,00	-143 459,17
Finanzierungstätigkeit										
SU 35	Summe Einzahlungen aus der Finanzierungstätigkeit							0,00	0,00	0,00
SU 36	Summe Auszahlungen aus der Finanzierungstätigkeit							0,00	0,00	0,00
SA4	Saldo (4) Geldfluss aus der Finanzierungstätigkeit (35 - 36)							0,00	0,00	0,00
SA5	Saldo (5) Geldfluss aus der voranschlagswirksamen Gebarung (Saldo 3 + Saldo 4)							-180 100,00	-189 400,00	-143 459,17
211300	Volksschule Gänserndorf Süd									
Operative Gebarung										
2/211300+811110	Einnahmen aus Vermietung Turnsaal	2115	3115	14	13 300,00	13 000,00	4 650,00	13 300,00	13 000,00	3 835,00
2/211300+811160	Miet- und Pachtertrag (Schulbuffet)	2115	3115	14	0,00	600,00	0,00	0,00	600,00	0,00
2/211300+813000	Erträge aus der Auflösung von Investitionszuschüssen (Kapitaltransfers)	2127			21 500,00	20 100,00	20 828,20	0,00	0,00	0,00
2/211300+816500	Ersätze für Leistungen Wirtschaftshof	2114	3114	13	3 300,00	3 200,00	1 372,85	3 300,00	3 200,00	1 372,85
2/211300+861000	Laufende Transferzahlungen von Ländern und Landesfonds	2121	3121	15	13 800,00	141 600,00	149 286,03	13 800,00	141 600,00	149 286,03

		MVAG		VC QU	Ergebnisvoranschlag			Finanzierungsvoranschlag		
		EH	FH		VA 2023	VA 2022	RA 2021	VA 2023	VA 2022	RA 2021
2/211300+862000	Laufende Transferzahlungen von Gemeinden, -verbänden u. -fonds	2121	3121	15	0,00	0,00	2 179,60	0,00	0,00	2 179,60
SU 21 / 31	Summe Erträge / Einzahlungen operative Gebarung				51 900,00	178 500,00	178 316,68	30 400,00	158 400,00	156 673,48
1/211300-400000	Geringwertige Wirtschaftsgüter des Anlagevermögens	2221	3221	23	5 400,00	5 100,00	2 610,83	5 400,00	5 100,00	2 412,14
1/211300-420000	Roh-, Hilfs- und Baustoffe	2221	3221	23	300,00	300,00	3 204,92	300,00	300,00	3 204,92
1/211300-430000	Lebensmittel	2221	3221	23	500,00	500,00	0,00	500,00	500,00	0,00
1/211300-454000	Reinigungsmittel	2221	3221	23	2 000,00	2 000,00	817,52	2 000,00	2 000,00	817,52
1/211300-456000	Schreib-, Zeichen- und sonstige Büromittel	2221	3221	23	1 000,00	2 000,00	478,24	1 000,00	2 000,00	478,24
1/211300-457000	Druckwerke	2221	3221	23	500,00	500,00	94,56	500,00	500,00	94,56
1/211300-459000	Sonstige Verbrauchsgüter	2221	3221	23	10 000,00	10 300,00	6 360,23	10 000,00	10 300,00	6 360,23
1/211300-511000	Geldbezüge der Vertragsbediensteten in handwerklicher Verwendung	2211	3211	20	76 600,00	80 200,00	70 059,52	76 600,00	80 200,00	70 059,52
1/211300-523000	Geldbezüge der nicht ganzjährig beschäftigten Arbeiter	2211	3211	20	3 300,00	3 300,00	2 295,83	3 300,00	3 300,00	2 295,83
1/211300-565000	Mehrleistungsvergütung	2211	3211	20	3 500,00	3 700,00	3 525,99	3 500,00	3 700,00	3 525,99
1/211300-569000	Sonstige Nebengebühren	2211	3211	20	3 000,00	3 300,00	2 904,80	3 000,00	3 300,00	2 904,80
1/211300-580100	Dienstgeberbeiträge zum Ausgleichsfonds für Familienbeihilfen	2212	3212	20	3 200,00	3 500,00	2 961,37	3 200,00	3 500,00	2 961,37
1/211300-580200	Dienstgeberbeiträge zum Ausgleichsfonds für Familienbeihilfen	2212	3212	20	200,00	200,00	89,54	200,00	200,00	89,54
1/211300-582100	Sonstige Dienstgeberbeiträge zur sozialen Sicherheit	2212	3212	20	17 300,00	18 600,00	16 223,58	17 300,00	18 600,00	16 223,58
1/211300-582200	Sonstige Dienstgeberbeiträge zur sozialen Sicherheit	2212	3212	20	600,00	600,00	426,90	600,00	600,00	426,90
1/211300-588000	Kommunalsteuer	2212	3212	20	2 500,00	2 700,00	2 346,73	2 500,00	2 700,00	2 346,73
1/211300-590000	Freiwillige Sozialleistungen	2212	3212	20	700,00	700,00	410,00	700,00	700,00	410,00
1/211300-600000	Strom	2222	3222	24	25 000,00	14 000,00	7 854,61	25 000,00	14 000,00	7 854,61
1/211300-613000	Instandhaltung von sonstigen Grundstückseinrichtungen	2224	3224	24	1 500,00	1 500,00	1 632,77	1 500,00	1 500,00	1 632,77
1/211300-614000	Instandhaltung von Gebäuden	2224	3224	24	8 000,00	8 000,00	10 016,49	8 000,00	8 000,00	10 016,49
1/211300-616000	Instandhaltung von Maschinen und maschinelle Anlagen	2224	3224	24	500,00	500,00	0,00	500,00	500,00	0,00
1/211300-618000	Instandhaltung von sonstigen Anlagen	2224	3224	24	2 000,00	3 000,00	2 407,88	2 000,00	3 000,00	2 407,88
1/211300-621000	Transporte	2222	3222	24	1 000,00	1 000,00	0,00	1 000,00	1 000,00	0,00
1/211300-630000	Postdienste	2222	3222	24	400,00	400,00	133,40	400,00	400,00	133,40
1/211300-631000	Telekommunikationsdienste	2222	3222	24	700,00	700,00	728,73	700,00	700,00	724,89
1/211300-650000	Zinsen für Finanzschulden - Inland	2241	3241	25	85 700,00	39 400,00	41 419,59	85 700,00	39 400,00	41 419,59
1/211300-670000	Versicherungen	2222	3222	24	4 400,00	4 100,00	3 712,00	4 400,00	4 100,00	3 712,00
1/211300-670100	Abfertigungs-u. Jubiläumsmanagement	2222	3222	24	1 100,00	1 100,00	1 043,50	1 100,00	1 100,00	1 043,50
1/211300-680000	Planmäßige Abschreibung	2226			133 800,00	133 500,00	133 560,05	0,00	0,00	0,00

		MVAG		VC QU	Ergebnisvoranschlag			Finanzierungsvoranschlag		
		EH	FH		VA 2023	VA 2022	RA 2021	VA 2023	VA 2022	RA 2021
1/211300-705200	Miete Drucker/Kopierer	2223	3223	24	3 700,00	1 200,00	1 230,23	3 700,00	1 200,00	1 230,23
1/211300-710000	Öffentliche Abgaben (Ausgaben), ohne Gebühren gemäß FAG	2225	3225	24	400,00	200,00	691,21	400,00	200,00	691,21
1/211300-711000	Gebühren für die Benützung von Gemeindeeinrichtungen gem. FAG	2225	3225	24	11 900,00	11 500,00	11 465,14	11 900,00	11 500,00	11 465,14
1/211300-720500	Kostenbeiträge (Kostensätze) für Leistungen Wirtschaftshof	2225	3225	24	8 600,00	8 000,00	6 795,88	8 600,00	8 000,00	6 795,88
1/211300-724000	Reisegebühren	2225	3225	24	1 300,00	1 200,00	1 180,71	1 300,00	1 200,00	1 180,71
1/211300-725000	Bibliothekserfordernisse - Medienbeitrag und Urheberrechtsbeiträge	2225	3225	24	1 500,00	1 200,00	1 158,36	1 500,00	1 200,00	1 158,36
1/211300-728000	Entgelte für sonstige Leistungen	2225	3225	24	5 000,00	8 000,00	2 417,65	5 000,00	8 000,00	2 417,65
1/211300-728020	Entgelte für sonstige Leistungen Brandschutz	2225	3225	24	2 000,00	1 800,00	1 851,18	2 000,00	1 800,00	1 563,18
1/211300-728100	Entgelte für sonstige Leistungen (Schulsozialarbeit)	2225	3225	24	4 900,00	13 000,00	3 716,28	4 900,00	13 000,00	3 716,28
1/211300-728800	Software Wartung	2225	3225	24	3 000,00	4 000,00	0,00	3 000,00	4 000,00	0,00
1/211300-729000	Sonstige Ausgaben	2225	3225	24	200,00	200,00	0,00	200,00	200,00	0,00
SU 22 / 32	Summe Aufwendungen / Auszahlungen operative Gebarung				437 200,00	395 000,00	347 826,22	303 400,00	261 500,00	213 775,64
SA 0 / SA 1	(0) Nettoergebnis (21 - 22) / (1) Geldfluss operative Gebarung (31 - 32)				-385 300,00	-216 500,00	-169 509,54	-273 000,00	-103 100,00	-57 102,16
SU 23	Summe Haushaltsrücklagen				0,00	0,00	0,00	0,00	0,00	0,00
SA00	Nettoergebnis nach Zuw./Entn. Haushaltsrücklagen (Saldo 0 +/- SU23)				-385 300,00	-216 500,00	-169 509,54			
Investive Gebarung										
2/211300+301000	Kapitaltransfers von Ländern, Landesfonds und Landeskammern		3331	33	0,00	0,00	0,00	0,00	1 000,00	13 800,00
SU 33	Summe Einzahlungen investive Gebarung							0,00	1 000,00	13 800,00
1/211300-006000	Sonstige Grundstückseinrichtungen		3412	2 40	0,00	0,00	0,00	2 000,00	7 000,00	0,00
1/211300-020000	Maschinen und maschinelle Anlagen		3414	2 41	0,00	0,00	0,00	0,00	7 900,00	0,00
1/211300-042000	Betriebsausstattung		3415	2 41	0,00	0,00	0,00	5 000,00	33 000,00	21 843,60
SU 34	Summe Auszahlungen investive Gebarung							7 000,00	47 900,00	21 843,60
SA2	Saldo (2) Geldfluss aus der Investiven Gebarung (33 - 34)							-7 000,00	-46 900,00	-8 043,60
SA3	Saldo (3) Nettofinanzierungssaldo (Saldo 1 + Saldo 2)							-280 000,00	-150 000,00	-65 145,76
Finanzierungstätigkeit										
SU 35	Summe Einzahlungen aus der Finanzierungstätigkeit							0,00	0,00	0,00
1/211300-346000	Investitionsdarlehen von Kreditinstituten		3614	65	0,00	0,00	0,00	187 700,00	185 500,00	183 794,68
SU 36	Summe Auszahlungen aus der Finanzierungstätigkeit							187 700,00	185 500,00	183 794,68
SA4	Saldo (4) Geldfluss aus der Finanzierungstätigkeit (35 - 36)							-187 700,00	-185 500,00	-183 794,68
SA5	Saldo (5) Geldfluss aus der voranschlagswirksamen Gebarung (Saldo 3 + Saldo 4)							-467 700,00	-335 500,00	-248 940,44

		MVAG VC QU			Ergebnisvoranschlag			Finanzierungsvoranschlag		
		EH	FH		VA 2023	VA 2022	RA 2021	VA 2023	VA 2022	RA 2021
211346	Volksschule/Hort SÜD Zubau									
Operative Gebarung										
6/211346+829910	Zuführung aus Projekt Nr. 7	2116	3116	1 18	0,00	50 000,00	0,00	0,00	50 000,00	0,00
SU 21 / 31	Summe Erträge / Einzahlungen operative Gebarung				0,00	50 000,00	0,00	0,00	50 000,00	0,00
1/211346-680000	Planmäßige Abschreibung	2226			1 300,00	0,00	0,00	0,00	0,00	0,00
SU 22 / 32	Summe Aufwendungen / Auszahlungen operative Gebarung				1 300,00	0,00	0,00	0,00	0,00	0,00
SA 0 / SA 1	(0) Nettoergebnis (21 - 22) / (1) Geldfluss operative Gebarung (31 - 32)				-1 300,00	50 000,00	0,00	0,00	50 000,00	0,00
6/211346+894001	Entnahmen von zweckgebundenen Haushaltsrücklagen	2301		1	45 000,00	0,00	0,00	0,00	0,00	0,00
6/211346+895001	Entnahmen von allgemeinen Haushaltsrücklagen	2301		1	675 000,00	0,00	0,00	0,00	0,00	0,00
SU 23	Summe Haushaltsrücklagen				720 000,00	0,00	0,00	0,00	0,00	0,00
SA00	Nettoergebnis nach Zuw./Entn. Haushaltsrücklagen (Saldo 0 +/- SU23)				718 700,00	50 000,00	0,00			
Investive Gebarung										
6/211346+300100	Kapitaltransfers von Bund, Bundesfonds und Bundeskammern (Fotovoltaik)		3331	1 33	0,00	0,00	0,00	5 000,00	0,00	0,00
6/211346+301000	Kapitaltransfers von Ländern, Landesfonds und Landeskammern		3331	1 33	0,00	0,00	0,00	25 000,00	0,00	0,00
SU 33	Summe Einzahlungen investive Gebarung							30 000,00	0,00	0,00
5/211346-010000	Gebäude und Bauten		3413	1 40	0,00	0,00	0,00	600 000,00	50 000,00	0,00
5/211346-042000	Amts-, Betriebs- und Geschäftsausstattung		3415	1 41	0,00	0,00	0,00	100 000,00	0,00	0,00
5/211346-050100	Fotovoltaik		3412	1 40	0,00	0,00	0,00	50 000,00	0,00	0,00
SU 34	Summe Auszahlungen investive Gebarung							750 000,00	50 000,00	0,00
SA2	Saldo (2) Geldfluss aus der Investiven Gebarung (33 - 34)							-720 000,00	-50 000,00	0,00
SA3	Saldo (3) Nettofinanzierungssaldo (Saldo 1 + Saldo 2)							-720 000,00	0,00	0,00
Finanzierungstätigkeit										
SU 35	Summe Einzahlungen aus der Finanzierungstätigkeit							0,00	0,00	0,00
SU 36	Summe Auszahlungen aus der Finanzierungstätigkeit							0,00	0,00	0,00
SA4	Saldo (4) Geldfluss aus der Finanzierungstätigkeit (35 - 36)							0,00	0,00	0,00
SA5	Saldo (5) Geldfluss aus der voranschlagswirksamen Gebarung (Saldo 3 + Saldo 4)							-720 000,00	0,00	0,00
211400	Hort der Volksschule Gänserndorf Süd									
Operative Gebarung										
2/211400+810000	Hortbeitrag	2114	3114	13	195 100,00	184 500,00	159 574,38	195 100,00	184 500,00	160 784,03
2/211400+813000	Erträge aus der Auflösung von Investitionszuschüssen (Kapitaltransfers)	2127			17 100,00	17 100,00	17 145,82	0,00	0,00	0,00
2/211400+829000	Sonstige Einnahmen	2116	3116	18	100,00	100,00	0,00	100,00	100,00	0,00
2/211400+861000	Laufende Transferzahlungen von Ländern und Landesfonds	2121	3121	15	46 400,00	159 800,00	166 670,36	46 400,00	159 800,00	166 670,36

		MVAG		VC QU	Ergebnisvoranschlag			Finanzierungsvoranschlag		
		EH	FH		VA 2023	VA 2022	RA 2021	VA 2023	VA 2022	RA 2021
2/211400+862000	Laufende Transferzahlungen von Gemeinden	2121	3121	15	19 400,00	19 000,00	19 342,50	19 400,00	19 000,00	19 342,50
SU 21 / 31	Summe Erträge / Einzahlungen operative Gebarung				278 100,00	380 500,00	362 733,06	261 000,00	363 400,00	346 796,89
1/211400-400000	Geringwertige Wirtschaftsgüter des Anlagevermögens	2221	3221	23	7 000,00	6 000,00	6 145,60	7 000,00	6 000,00	6 145,60
1/211400-420000	Roh-, Hilfs- und Baustoffe	2221	3221	23	300,00	300,00	2 551,73	300,00	300,00	2 551,73
1/211400-430000	Lebensmittel	2221	3221	23	65 300,00	60 500,00	50 667,22	65 300,00	60 500,00	48 367,98
1/211400-454000	Reinigungsmittel	2221	3221	23	2 100,00	1 900,00	1 254,94	2 100,00	1 900,00	1 244,09
1/211400-456000	Schreib-, Zeichen- und sonstige Büromittel	2221	3221	23	1 000,00	1 000,00	942,17	1 000,00	1 000,00	942,17
1/211400-457000	Druckwerke	2221	3221	23	300,00	300,00	0,00	300,00	300,00	0,00
1/211400-459000	Sonstige Verbrauchsgüter	2221	3221	23	10 000,00	10 000,00	8 728,67	10 000,00	10 000,00	8 728,67
1/211400-510000	Geldbezüge der Vertragsbediensteten der Verwaltung	2211	3211	20	134 900,00	134 700,00	121 491,68	134 900,00	134 700,00	121 491,68
1/211400-511000	Geldbezüge der Vertragsbediensteten in handwerklicher Verwendung	2211	3211	20	114 900,00	81 200,00	60 035,86	114 900,00	81 200,00	60 035,86
1/211400-523000	Geldbezüge der nicht ganzjährig beschäftigten Arbeiter	2211	3211	20	1 500,00	0,00	415,31	1 500,00	0,00	415,31
1/211400-565000	Mehrleistungsvergütung	2211	3211	20	400,00	0,00	665,85	400,00	0,00	665,85
1/211400-569000	Sonstige Nebengebühren	2211	3211	20	8 500,00	7 900,00	5 896,38	8 500,00	7 900,00	5 896,38
1/211400-580100	Dienstgeberbeiträge zum Ausgleichsfonds für Familienbeihilfen	2212	3212	20	10 200,00	9 300,00	7 444,49	10 200,00	9 300,00	7 444,49
1/211400-580200	Dienstgeberbeiträge zum Ausgleichsfonds für Familienbeihilfen	2212	3212	20	0,00	0,00	16,20	0,00	0,00	16,20
1/211400-582100	Sonstige Dienstgeberbeiträge zur sozialen Sicherheit	2212	3212	20	55 400,00	46 200,00	40 091,83	55 400,00	46 200,00	40 091,83
1/211400-582200	Sonstige Dienstgeberbeiträge zur sozialen Sicherheit	2212	3212	20	0,00	0,00	68,74	0,00	0,00	68,74
1/211400-588000	Kommunalsteuer	2212	3212	20	7 900,00	7 200,00	5 738,88	7 900,00	7 200,00	5 738,88
1/211400-590000	Freiwillige Sozialleistungen	2212	3212	20	1 500,00	1 000,00	1 210,00	1 500,00	1 000,00	1 210,00
1/211400-600000	Strom	2222	3222	24	24 000,00	24 000,00	5 711,99	24 000,00	24 000,00	5 711,99
1/211400-613000	Instandhaltung von sonstigen Grundstückseinrichtungen	2224	3224	24	1 600,00	1 500,00	770,93	1 600,00	1 500,00	770,93
1/211400-614000	Instandhaltung von Gebäuden	2224	3224	24	8 000,00	8 000,00	7 719,52	8 000,00	8 000,00	7 719,52
1/211400-616000	Instandhaltung von Maschinen und maschinelle Anlagen	2224	3224	24	600,00	600,00	0,00	600,00	600,00	0,00
1/211400-618000	Instandhaltung von sonstigen Anlagen	2224	3224	24	1 000,00	1 000,00	1 384,58	1 000,00	1 000,00	1 384,58
1/211400-621000	Transporte	2222	3222	24	3 500,00	4 500,00	0,00	3 500,00	4 500,00	0,00
1/211400-631000	Telekommunikationsdienste	2222	3222	24	800,00	800,00	635,41	800,00	800,00	627,41
1/211400-650000	Zinsen für Finanzschulden - Inland	2241	3241	25	72 500,00	33 400,00	35 028,51	72 500,00	33 400,00	35 028,51
1/211400-670000	Versicherungen	2222	3222	24	4 500,00	4 100,00	3 175,14	4 500,00	4 100,00	3 175,14
1/211400-670100	Abfertigungs-u. Jubiläumsmanagement	2222	3222	24	2 800,00	2 800,00	1 954,20	2 800,00	2 800,00	1 954,20

		MVAG		VC QU	Ergebnisvoranschlag			Finanzierungsvoranschlag		
		EH	FH		VA 2023	VA 2022	RA 2021	VA 2023	VA 2022	RA 2021
1/211400-680000	Planmäßige Abschreibung	2226			108 100,00	106 300,00	107 041,48	0,00	0,00	0,00
1/211400-705200	Miete Drucker/Kopierer	2223	3223	24	2 900,00	2 800,00	3 526,58	2 900,00	2 800,00	3 526,58
1/211400-710000	Öffentliche Abgaben (Ausgaben), ohne Gebühren gemäß FAG	2225	3225	24	200,00	200,00	51,73	200,00	200,00	51,73
1/211400-711000	Gebühren für die Benützung von Gemeindeeinrichtungen gem. FAG	2225	3225	24	9 400,00	9 200,00	9 022,83	9 400,00	9 200,00	9 022,83
1/211400-720500	Kostenbeiträge (Kostensätze) für Leistungen Wirtschaftshof	2225	3225	24	7 800,00	7 200,00	3 860,70	7 800,00	7 200,00	3 860,70
1/211400-724000	Reisegebühren	2225	3225	24	2 700,00	2 900,00	2 810,17	2 700,00	2 900,00	2 810,17
1/211400-728000	Entgelte für sonstige Leistungen	2225	3225	24	4 000,00	4 000,00	1 308,21	4 000,00	4 000,00	1 308,21
1/211400-728002	sonstige Entgelte (Ferienbetreuung)	2225	3225	24	2 500,00	2 500,00	0,00	2 500,00	2 500,00	0,00
1/211400-728020	Entgelte für sonstige Leistungen Brandschutz	2225	3225	24	1 800,00	1 800,00	1 345,92	1 800,00	1 800,00	1 345,92
1/211400-728200	Entgelte für sonstige Leistungen (Schulungen)	2225	3225	24	500,00	500,00	0,00	500,00	500,00	0,00
1/211400-728800	Entgelte für sonstige Leistungen (EDV Wartung)	2225	3225	24	3 500,00	900,00	719,36	3 500,00	900,00	719,36
1/211400-729000	Sonstige Ausgaben	2225	3225	24	300,00	300,00	0,00	300,00	300,00	0,00
SU 22 / 32	Summe Aufwendungen / Auszahlungen operative Gebarung				684 200,00	586 800,00	499 432,81	576 100,00	480 500,00	390 073,24
SA 0 / SA 1	(0) Nettoergebnis (21 - 22) / (1) Geldfluss operative Gebarung (31 - 32)				-406 100,00	-206 300,00	-136 699,75	-315 100,00	-117 100,00	-43 276,35
SU 23	Summe Haushaltsrücklagen				0,00	0,00	0,00	0,00	0,00	0,00
SA00	Nettoergebnis nach Zuw./Entn. Haushaltsrücklagen (Saldo 0 +/- SU23)				-406 100,00	-206 300,00	-136 699,75			
Investive Gebarung										
2/211400+301000	Kapitaltransfers von Ländern, Landesfonds und Landeskammern		3331	33	0,00	0,00	0,00	0,00	1 000,00	0,00
SU 33	Summe Einzahlungen investive Gebarung							0,00	1 000,00	0,00
1/211400-006000	Sonstige Grundstückseinrichtungen		3412	2 40	0,00	0,00	0,00	2 000,00	19 000,00	0,00
1/211400-042000	Betriebsausstattung		3415	2 41	0,00	0,00	0,00	1 000,00	3 000,00	4 290,44
1/211400-042200	Datenverarbeitungsanlage		3415	2 41	0,00	0,00	0,00	2 000,00	0,00	0,00
SU 34	Summe Auszahlungen investive Gebarung							5 000,00	22 000,00	4 290,44
SA2	Saldo (2) Geldfluss aus der Investiven Gebarung (33 - 34)							-5 000,00	-21 000,00	-4 290,44
SA3	Saldo (3) Nettofinanzierungssaldo (Saldo 1 + Saldo 2)							-320 100,00	-138 100,00	-47 566,79
Finanzierungstätigkeit										
SU 35	Summe Einzahlungen aus der Finanzierungstätigkeit							0,00	0,00	0,00
1/211400-346000	Investitionsdarlehen von Kreditinstituten		3614	65	0,00	0,00	0,00	158 700,00	156 800,00	155 435,07
SU 36	Summe Auszahlungen aus der Finanzierungstätigkeit							158 700,00	156 800,00	155 435,07
SA4	Saldo (4) Geldfluss aus der Finanzierungstätigkeit (35 - 36)							-158 700,00	-156 800,00	-155 435,07
SA5	Saldo (5) Geldfluss aus der voranschlagswirksamen Gebarung (Saldo 3 + Saldo 4)							-478 800,00	-294 900,00	-203 001,86

		MVAG		VC QU	Ergebnisvoranschlag			Finanzierungsvoranschlag		
		EH	FH		VA 2023	VA 2022	RA 2021	VA 2023	VA 2022	RA 2021
212	Hauptschulen									
212000	NÖ Mittelschule									
Operative Gebarung										
SU 21 / 31	Summe Erträge / Einzahlungen operative Gebarung				0,00	0,00	0,00	0,00	0,00	0,00
1/212000-752000	Laufende Transferzahlungen an Gemeindeverband Matzen-Raggendorf	2231	3231	26	84 500,00	84 300,00	80 553,66	84 500,00	84 300,00	80 553,66
1/212000-752170	Laufende Transferzahlungen an Sport-Mittelschulgemeinde Leopoldsdorf	2231	3231	26	11 000,00	8 000,00	0,00	11 000,00	8 000,00	0,00
1/212000-752200	Laufende Transferzahlungen an Gemeindeverband Gänserndorf	2231	3231	26	541 700,00	338 500,00	418 404,40	541 700,00	338 500,00	418 404,40
1/212000-752300	Laufende Transferzahlungen an Gemeindeverband Auersthal	2231	3231	26	96 600,00	82 700,00	59 671,39	96 600,00	82 700,00	59 671,39
1/212000-752400	Laufende Transferzahlungen an Gemeindeverband Strasshof	2231	3231	26	40 000,00	17 400,00	19 218,64	40 000,00	17 400,00	19 218,64
1/212000-752500	Transfers an Gemeinden, Gemeindeverbände Mittelschule Dürnkrot	2231	3231	26	2 200,00	2 000,00	0,00	2 200,00	2 000,00	0,00
1/212000-752600	Transfers an Gemeinden Neuen Mittelschule Marchegg	2231	3231	26	0,00	900,00	0,00	0,00	900,00	0,00
SU 22 / 32	Summe Aufwendungen / Auszahlungen operative Gebarung				776 000,00	533 800,00	577 848,09	776 000,00	533 800,00	577 848,09
SA 0 / SA 1	(0) Nettoergebnis (21 - 22) / (1) Geldfluss operative Gebarung (31 – 32)				-776 000,00	-533 800,00	-577 848,09	-776 000,00	-533 800,00	-577 848,09
SU 23	Summe Haushaltsrücklagen				0,00	0,00	0,00	0,00	0,00	0,00
SA00	Nettoergebnis nach Zuw./Entn. Haushaltsrücklagen (Saldo 0 +/- SU23)				-776 000,00	-533 800,00	-577 848,09			
Investive Gebarung										
SU 33	Summe Einzahlungen investive Gebarung							0,00	0,00	0,00
SU 34	Summe Auszahlungen investive Gebarung							0,00	0,00	0,00
SA2	Saldo (2) Geldfluss aus der Investiven Gebarung (33 – 34)							0,00	0,00	0,00
SA3	Saldo (3) Nettofinanzierungssaldo (Saldo 1 + Saldo 2)							-776 000,00	-533 800,00	-577 848,09
Finanzierungstätigkeit										
SU 35	Summe Einzahlungen aus der Finanzierungstätigkeit							0,00	0,00	0,00
SU 36	Summe Auszahlungen aus der Finanzierungstätigkeit							0,00	0,00	0,00
SA4	Saldo (4) Geldfluss aus der Finanzierungstätigkeit (35 – 36)							0,00	0,00	0,00
SA5	Saldo (5) Geldfluss aus der voranschlagswirksamen Gebarung (Saldo 3 + Saldo 4)							-776 000,00	-533 800,00	-577 848,09
213	Sonderschulen									
213000	Sonderschulen									
Operative Gebarung										
SU 21 / 31	Summe Erträge / Einzahlungen operative Gebarung				0,00	0,00	0,00	0,00	0,00	0,00
1/213000-752200	Laufende Transferzahlungen an Gemeindeverband Gänserndorf	2231	3231	26	138 900,00	111 800,00	122 599,77	138 900,00	111 800,00	122 599,77

		MVAG VC QU			Ergebnisvoranschlag			Finanzierungsvoranschlag		
		EH	FH		VA 2023	VA 2022	RA 2021	VA 2023	VA 2022	RA 2021
1/213000-752400	Laufende Transferzahlungen an Gemeindeverband Strasshof	2231	3231	26	12 800,00	13 800,00	2 934,70	12 800,00	13 800,00	2 934,70
SU 22 / 32	Summe Aufwendungen / Auszahlungen operative Gebarung				151 700,00	125 600,00	125 534,47	151 700,00	125 600,00	125 534,47
SA 0 / SA 1	(0) Nettoergebnis (21 - 22) / (1) Geldfluss operative Gebarung (31 – 32)				-151 700,00	-125 600,00	-125 534,47	-151 700,00	-125 600,00	-125 534,47
SU 23	Summe Haushaltsrücklagen				0,00	0,00	0,00	0,00	0,00	0,00
SA00	Nettoergebnis nach Zuw./Entn. Haushaltsrücklagen (Saldo 0 +/- SU23)				-151 700,00	-125 600,00	-125 534,47			
Investive Gebarung										
SU 33	Summe Einzahlungen investive Gebarung							0,00	0,00	0,00
SU 34	Summe Auszahlungen investive Gebarung							0,00	0,00	0,00
SA2	Saldo (2) Geldfluss aus der Investiven Gebarung (33 – 34)							0,00	0,00	0,00
SA3	Saldo (3) Nettofinanzierungssaldo (Saldo 1 + Saldo 2)							-151 700,00	-125 600,00	-125 534,47
Finanzierungstätigkeit										
SU 35	Summe Einzahlungen aus der Finanzierungstätigkeit							0,00	0,00	0,00
SU 36	Summe Auszahlungen aus der Finanzierungstätigkeit							0,00	0,00	0,00
SA4	Saldo (4) Geldfluss aus der Finanzierungstätigkeit (35 – 36)							0,00	0,00	0,00
SA5	Saldo (5) Geldfluss aus der voranschlagswirksamen Gebarung (Saldo 3 + Saldo 4)							-151 700,00	-125 600,00	-125 534,47
214	Polytechnische Schulen									
214000	Polytechnische Schulen									
Operative Gebarung										
SU 21 / 31	Summe Erträge / Einzahlungen operative Gebarung				0,00	0,00	0,00	0,00	0,00	0,00
1/214000-752200	Laufende Transferzahlungen an Gemeindeverband Gänserndorf	2231	3231	26	63 500,00	59 900,00	49 110,49	63 500,00	59 900,00	49 110,49
SU 22 / 32	Summe Aufwendungen / Auszahlungen operative Gebarung				63 500,00	59 900,00	49 110,49	63 500,00	59 900,00	49 110,49
SA 0 / SA 1	(0) Nettoergebnis (21 - 22) / (1) Geldfluss operative Gebarung (31 – 32)				-63 500,00	-59 900,00	-49 110,49	-63 500,00	-59 900,00	-49 110,49
SU 23	Summe Haushaltsrücklagen				0,00	0,00	0,00	0,00	0,00	0,00
SA00	Nettoergebnis nach Zuw./Entn. Haushaltsrücklagen (Saldo 0 +/- SU23)				-63 500,00	-59 900,00	-49 110,49			
Investive Gebarung										
SU 33	Summe Einzahlungen investive Gebarung							0,00	0,00	0,00
SU 34	Summe Auszahlungen investive Gebarung							0,00	0,00	0,00
SA2	Saldo (2) Geldfluss aus der Investiven Gebarung (33 – 34)							0,00	0,00	0,00
SA3	Saldo (3) Nettofinanzierungssaldo (Saldo 1 + Saldo 2)							-63 500,00	-59 900,00	-49 110,49
Finanzierungstätigkeit										
SU 35	Summe Einzahlungen aus der Finanzierungstätigkeit							0,00	0,00	0,00
SU 36	Summe Auszahlungen aus der Finanzierungstätigkeit							0,00	0,00	0,00
SA4	Saldo (4) Geldfluss aus der Finanzierungstätigkeit (35 – 36)							0,00	0,00	0,00
SA5	Saldo (5) Geldfluss aus der voranschlagswirksamen Gebarung (Saldo 3 + Saldo 4)							-63 500,00	-59 900,00	-49 110,49

		MVAG VC QU			Ergebnisvoranschlag			Finanzierungsvoranschlag		
		EH	FH		VA 2023	VA 2022	RA 2021	VA 2023	VA 2022	RA 2021
22	Berufsbildender Unterricht; Anstalten der Lehrer- und Erzieherbildung									
220	Berufsbildende Pflichtschulen									
220000	Berufsbildende Pflichtschulen									
Operative Gebarung										
2/220000+867000	Kapitaltransferzahlungen von privaten Institutionen	2124	3124	16	61 000,00	60 400,00	47 700,00	61 000,00	60 400,00	47 700,00
SU 21 / 31	Summe Erträge / Einzahlungen operative Gebarung				61 000,00	60 400,00	47 700,00	61 000,00	60 400,00	47 700,00
1/220000-729000	Sonstige Ausgaben	2225	3225	24	0,00	0,00	202 458,00	0,00	0,00	202 458,00
1/220000-751000	Transfers Berufsschülerhaltungsbeitrag	2231	3231	26	228 500,00	224 000,00	0,00	228 500,00	224 000,00	0,00
SU 22 / 32	Summe Aufwendungen / Auszahlungen operative Gebarung				228 500,00	224 000,00	202 458,00	228 500,00	224 000,00	202 458,00
SA 0 / SA 1	(0) Nettoergebnis (21 - 22) / (1) Geldfluss operative Gebarung (31 - 32)				-167 500,00	-163 600,00	-154 758,00	-167 500,00	-163 600,00	-154 758,00
SU 23	Summe Haushaltsrücklagen				0,00	0,00	0,00	0,00	0,00	0,00
SA00	Nettoergebnis nach Zuw./Entn. Haushaltsrücklagen (Saldo 0 +/- SU23)				-167 500,00	-163 600,00	-154 758,00			
Investive Gebarung										
SU 33	Summe Einzahlungen investive Gebarung							0,00	0,00	0,00
SU 34	Summe Auszahlungen investive Gebarung							0,00	0,00	0,00
SA2	Saldo (2) Geldfluss aus der Investiven Gebarung (33 - 34)							0,00	0,00	0,00
SA3	Saldo (3) Nettofinanzierungssaldo (Saldo 1 + Saldo 2)							-167 500,00	-163 600,00	-154 758,00
Finanzierungstätigkeit										
SU 35	Summe Einzahlungen aus der Finanzierungstätigkeit							0,00	0,00	0,00
SU 36	Summe Auszahlungen aus der Finanzierungstätigkeit							0,00	0,00	0,00
SA4	Saldo (4) Geldfluss aus der Finanzierungstätigkeit (35 - 36)							0,00	0,00	0,00
SA5	Saldo (5) Geldfluss aus der voranschlagswirksamen Gebarung (Saldo 3 + Saldo 4)							-167 500,00	-163 600,00	-154 758,00
24	Vorschulische Erziehung									
240	Kindergärten									
240000	Kindergarten Sonnenblumenkindergarten									
Operative Gebarung										
2/240000+810000	Leistungserlöse (Materialbeitrag)	2114	3114	13	0,00	1 900,00	24 967,32	0,00	3 600,00	24 325,06
2/240000+813000	Erträge aus der Auflösung von Investitionszuschüssen (Kapitaltransfers)	2127			2 000,00	2 000,00	2 035,99	0,00	0,00	0,00
2/240000+829000	Sonstige Einnahmen	2116	3116	18	0,00	0,00	378,21	0,00	0,00	378,21
2/240000+861000	Laufende Transferzahlungen von Ländern und Landesfonds	2121	3121	15	0,00	0,00	2 450,00	0,00	0,00	2 450,00
2/240000+863000	Transfers von sonstigen Trägern öffentlichen Rechts	2121	3121	15	0,00	0,00	560,83	0,00	0,00	560,83
SU 21 / 31	Summe Erträge / Einzahlungen operative Gebarung				2 000,00	3 900,00	30 392,35	0,00	3 600,00	27 714,10

		MVAG		VC QU	Ergebnisvoranschlag			Finanzierungsvoranschlag		
		EH	FH		VA 2023	VA 2022	RA 2021	VA 2023	VA 2022	RA 2021
1/240000-400000	Geringwertige Wirtschaftsgüter des Anlagevermögens	2221	3221	23	0,00	0,00	819,96	0,00	0,00	819,96
1/240000-420000	Roh-, Hilfs- und Baustoffe	2221	3221	23	0,00	0,00	45,07	0,00	0,00	45,07
1/240000-430000	Lebensmittel	2221	3221	23	0,00	1 300,00	17 283,55	0,00	2 200,00	16 270,24
1/240000-454000	Reinigungsmittel	2221	3221	23	0,00	300,00	352,40	0,00	300,00	352,40
1/240000-456000	Büromittel	2221	3221	23	0,00	100,00	169,40	0,00	100,00	169,40
1/240000-459000	Sonstige Verbrauchsgüter	2221	3221	23	0,00	500,00	5 448,34	0,00	500,00	5 400,62
1/240000-511000	Geldbezüge der Vertragsbediensteten in handwerklicher Verwendung	2211	3211	20	0,00	6 100,00	95 841,04	0,00	6 100,00	95 841,04
1/240000-523000	Arbeiter nicht ganzjährig beschäftigt	2211	3211	20	0,00	0,00	380,16	0,00	0,00	380,16
1/240000-565000	Mehrleistungsvergütung	2211	3211	20	0,00	0,00	661,52	0,00	0,00	661,52
1/240000-566000	Zuwendungen aus Anlass von Dienstjubiläen	2212	3212	20	0,00	0,00	4 290,80	0,00	0,00	4 290,80
1/240000-569000	Sonstige Nebengebühren	2211	3211	20	0,00	200,00	2 707,77	0,00	200,00	2 707,77
1/240000-580100	Dienstgeberbeiträge zum Ausgleichsfonds für Familienbeihilfen	2212	3212	20	0,00	200,00	3 892,43	0,00	200,00	3 892,43
1/240000-580200	Dienstgeberbeiträge zum Ausgleichsfonds für Familienbeihilfen	2212	3212	20	0,00	0,00	14,82	0,00	0,00	14,82
1/240000-582100	Sonstige Dienstgeberbeiträge zur sozialen Sicherheit	2212	3212	20	0,00	1 400,00	21 259,24	0,00	1 400,00	21 259,24
1/240000-582200	Sonstige Dienstgeberbeiträge zur sozialen Sicherheit	2212	3212	20	0,00	0,00	65,04	0,00	0,00	65,04
1/240000-588000	Kommunalsteuer	2212	3212	20	0,00	200,00	3 005,39	0,00	200,00	3 005,39
1/240000-590000	Freiwillige Sozialleistungen	2212	3212	20	0,00	0,00	450,00	0,00	0,00	450,00
1/240000-600000	Strom	2222	3222	24	3 700,00	3 700,00	1 577,60	3 700,00	3 700,00	1 577,60
1/240000-600300	Wärme (Fernwärme)	2222	3222	24	7 000,00	14 500,00	9 555,63	7 000,00	14 500,00	9 555,63
1/240000-613000	Instandhaltung von sonstigen Grundstückseinrichtungen	2224	3224	24	0,00	200,00	40,15	0,00	200,00	40,15
1/240000-614000	Instandhaltung von Gebäuden	2224	3224	24	0,00	600,00	156,20	0,00	600,00	156,20
1/240000-618000	Instandhaltung von sonstigen Anlagen	2224	3224	24	0,00	200,00	0,00	0,00	200,00	0,00
1/240000-631000	Telekommunikationsdienste	2222	3222	24	0,00	100,00	209,48	0,00	100,00	209,48
1/240000-631100	Internetgebühren	2222	3222	24	0,00	200,00	208,92	0,00	200,00	208,92
1/240000-670000	Versicherungen	2222	3222	24	900,00	900,00	799,37	900,00	900,00	799,37
1/240000-670100	Abfertigungs-u. Jubiläumsmanagement	2222	3222	24	0,00	-1 400,00	4 834,09	0,00	-1 400,00	4 834,09
1/240000-680000	Planmäßige Abschreibung	2226			13 100,00	14 500,00	15 380,95	0,00	0,00	0,00
1/240000-705200	Miete Drucker/Kopierer	2223	3223	24	0,00	200,00	418,57	0,00	200,00	418,57
1/240000-710000	Öffentliche Abgaben (Ausgaben), ohne Gebühren gemäß FAG	2225	3225	24	0,00	100,00	87,60	0,00	100,00	87,60
1/240000-711000	Gebühren für die Benützung von Gemeindeeinrichtungen gem. FAG	2225	3225	24	2 000,00	3 200,00	3 145,53	2 000,00	3 200,00	3 145,53
1/240000-720500	Kostenbeiträge (Kostensätze) für Leistungen Wirtschaftshof	2225	3225	24	5 000,00	8 000,00	3 454,20	5 000,00	8 000,00	3 454,20

		MVAG		VC QU	Ergebnisvoranschlag			Finanzierungsvoranschlag		
		EH	FH		VA 2023	VA 2022	RA 2021	VA 2023	VA 2022	RA 2021
1/240000-724000	Reisegebühren	2225	3225	24	0,00	100,00	203,07	0,00	100,00	203,07
1/240000-728000	Entgelte für sonstige Leistungen	2225	3225	24	0,00	800,00	915,86	0,00	800,00	915,86
1/240000-728020	Entgelte für sonstige Leistungen Brandschutz	2225	3225	24	0,00	600,00	726,85	0,00	600,00	576,85
1/240000-729000	Sonstige Ausgaben	2225	3225	24	0,00	0,00	21,76	0,00	0,00	21,76
SU 22 / 32	Summe Aufwendungen / Auszahlungen operative Gebarung				31 700,00	56 800,00	198 422,76	18 600,00	43 200,00	181 830,78
SA 0 / SA 1	(0) Nettoergebnis (21 - 22) / (1) Geldfluss operative Gebarung (31 - 32)				-29 700,00	-52 900,00	-168 030,41	-18 600,00	-39 600,00	-154 116,68
SU 23	Summe Haushaltsrücklagen				0,00	0,00	0,00	0,00	0,00	0,00
SA00	Nettoergebnis nach Zuw./Entn. Haushaltsrücklagen (Saldo 0 +/- SU23)				-29 700,00	-52 900,00	-168 030,41			
Investive Gebarung										
2/240000+301000	Kapitaltransfers von Ländern, Landesfonds und Landeskammern		3331	33	0,00	0,00	0,00	0,00	0,00	500,00
SU 33	Summe Einzahlungen investive Gebarung							0,00	0,00	500,00
SU 34	Summe Auszahlungen investive Gebarung							0,00	0,00	0,00
SA2	Saldo (2) Geldfluss aus der Investiven Gebarung (33 - 34)							0,00	0,00	500,00
SA3	Saldo (3) Nettofinanzierungssaldo (Saldo 1 + Saldo 2)							-18 600,00	-39 600,00	-153 616,68
Finanzierungstätigkeit										
SU 35	Summe Einzahlungen aus der Finanzierungstätigkeit							0,00	0,00	0,00
SU 36	Summe Auszahlungen aus der Finanzierungstätigkeit							0,00	0,00	0,00
SA4	Saldo (4) Geldfluss aus der Finanzierungstätigkeit (35 - 36)							0,00	0,00	0,00
SA5	Saldo (5) Geldfluss aus der voranschlagswirksamen Gebarung (Saldo 3 + Saldo 4)							-18 600,00	-39 600,00	-153 616,68
240100	Kindergarten Regenbogen									
Operative Gebarung										
2/240100+810000	Leistungserlöse (Materialbeitrag)	2114	3114	13	55 400,00	53 000,00	28 987,65	55 400,00	53 000,00	28 987,13
2/240100+813000	Erträge aus der Auflösung von Investitionszuschüssen (Kapitaltransfers)		2127		18 800,00	18 800,00	6 492,74	0,00	0,00	0,00
2/240100+829000	Sonstige Einnahmen	2116	3116	18	600,00	600,00	429,09	600,00	600,00	429,09
2/240100+860000	Transfers von Bund, Bundesfonds und Landeskammern	2121	3121	15	0,00	3 100,00	0,00	0,00	3 100,00	0,00
2/240100+861000	Laufende Transferzahlungen von Ländern und Landesfonds	2121	3121	15	61 000,00	31 500,00	0,00	61 000,00	31 500,00	0,00
SU 21 / 31	Summe Erträge / Einzahlungen operative Gebarung				135 800,00	107 000,00	35 909,48	117 000,00	88 200,00	29 416,22
1/240100-400000	Geringwertige Wirtschaftsgüter des Anlagevermögens	2221	3221	23	6 500,00	6 300,00	2 425,02	6 500,00	6 300,00	2 425,02
1/240100-420000	Roh-, Hilfs- und Baustoffe	2221	3221	23	300,00	300,00	45,07	300,00	300,00	45,07
1/240100-430000	Lebensmittel	2221	3221	23	33 400,00	32 400,00	16 311,56	33 400,00	32 400,00	15 583,90
1/240100-454000	Reinigungsmittel	2221	3221	23	800,00	1 700,00	222,09	800,00	1 700,00	222,09
1/240100-456000	Büromittel	2221	3221	23	300,00	300,00	96,67	300,00	300,00	96,67
1/240100-459000	Sonstige Verbrauchsgüter	2221	3221	23	12 900,00	12 800,00	5 474,32	12 900,00	12 800,00	5 434,84

		MVAG		VC QU	Ergebnisvoranschlag			Finanzierungsvoranschlag		
		EH	FH		VA 2023	VA 2022	RA 2021	VA 2023	VA 2022	RA 2021
1/240100-511000	Geldbezüge der Vertragsbediensteten in handwerklicher Verwendung	2211	3211	20	211 500,00	175 100,00	78 361,53	211 500,00	175 100,00	78 361,53
1/240100-523000	Arbeiter nicht ganzjährig beschäftigt	2211	3211	20	5 400,00	4 300,00	738,68	5 400,00	4 300,00	738,68
1/240100-565000	Mehrleistungsvergütung	2211	3211	20	600,00	600,00	243,70	600,00	600,00	243,70
1/240100-569000	Sonstige Nebengebühren	2211	3211	20	7 700,00	6 500,00	3 098,69	7 700,00	6 500,00	3 098,69
1/240100-580100	Dienstgeberbeiträge zum Ausgleichsfonds für Familienbeihilfen	2212	3212	20	6 800,00	6 000,00	2 092,99	6 800,00	6 000,00	2 092,99
1/240100-580200	Dienstgeberbeiträge zum Ausgleichsfonds für Familienbeihilfen	2212	3212	20	300,00	300,00	28,82	300,00	300,00	28,82
1/240100-582100	Sonstige Dienstgeberbeiträge zur sozialen Sicherheit	2212	3212	20	44 000,00	36 000,00	14 840,22	44 000,00	36 000,00	14 840,22
1/240100-582200	Sonstige Dienstgeberbeiträge zur sozialen Sicherheit	2212	3212	20	1 100,00	1 000,00	140,38	1 100,00	1 000,00	140,38
1/240100-588000	Kommunalsteuer	2212	3212	20	6 800,00	5 500,00	2 477,22	6 800,00	5 500,00	2 477,22
1/240100-590000	Freiwillige Sozialleistungen	2212	3212	20	700,00	700,00	540,00	700,00	700,00	540,00
1/240100-600000	Strom	2222	3222	24	8 000,00	8 000,00	1 028,60	8 000,00	8 000,00	1 028,60
1/240100-600300	Wärme (Fernwärme)	2222	3222	24	0,00	16 000,00	7 781,43	0,00	16 000,00	7 781,43
1/240100-613000	Instandhaltung von sonstigen Grundstückseinrichtungen	2224	3224	24	500,00	500,00	0,00	500,00	500,00	0,00
1/240100-614000	Instandhaltung von Gebäuden	2224	3224	24	7 000,00	5 000,00	1 418,81	7 000,00	5 000,00	1 418,81
1/240100-616000	Instandhaltung von Maschinen und maschinelle Anlagen	2224	3224	24	500,00	0,00	0,00	500,00	0,00	0,00
1/240100-618000	Instandhaltung von sonstigen Anlagen	2224	3224	24	500,00	500,00	50,25	500,00	500,00	50,25
1/240100-630000	Porto	2222	3222	24	100,00	100,00	0,00	100,00	100,00	0,00
1/240100-631000	Telekommunikationsdienste	2222	3222	24	600,00	500,00	456,79	600,00	500,00	456,79
1/240100-650000	Zinsen für Finanzschulden in Euro	2241	3241	25	2 400,00	2 600,00	0,00	2 400,00	2 600,00	0,00
1/240100-670000	Versicherungen	2222	3222	24	2 000,00	1 200,00	909,98	2 000,00	1 200,00	909,98
1/240100-670100	Abfertigungs-u. Jubiläumsmanagement	2222	3222	24	6 000,00	5 800,00	825,40	6 000,00	5 800,00	825,40
1/240100-680000	Planmäßige Abschreibung	2226			89 100,00	38 500,00	22 728,61	0,00	0,00	0,00
1/240100-705200	Miete Drucker/Kopierer	2223	3223	24	1 000,00	500,00	368,77	1 000,00	500,00	368,77
1/240100-710000	Öffentliche Abgaben (Ausgaben), ohne Gebühren gemäß FAG	2225	3225	24	100,00	100,00	87,60	100,00	100,00	87,60
1/240100-711000	Gebühren für die Benützung von Gemeindevorrichtungen gem. FAG	2225	3225	24	6 500,00	5 000,00	3 099,00	6 500,00	5 000,00	3 099,00
1/240100-720500	Kostenbeiträge (Kostensätze) für Leistungen Wirtschaftshof	2225	3225	24	7 300,00	20 100,00	18 248,57	7 300,00	20 100,00	18 248,57
1/240100-724000	Reisegebühren	2225	3225	24	700,00	700,00	132,14	700,00	700,00	132,14
1/240100-728000	Entgelte für sonstige Leistungen	2225	3225	24	6 000,00	7 400,00	891,36	6 000,00	7 400,00	891,36
1/240100-728020	Entgelte für sonstige Leistungen Brandschutz	2225	3225	24	3 800,00	3 800,00	708,45	3 800,00	3 800,00	558,45
1/240100-729000	Sonstige Ausgaben	2225	3225	24	100,00	100,00	0,00	100,00	100,00	0,00
SU 22 / 32	Summe Aufwendungen / Auszahlungen operative Gebarung				481 300,00	406 200,00	185 872,72	392 200,00	367 700,00	162 226,97

	MVAG	VC QU		Ergebnisvoranschlag			Finanzierungsvoranschlag			
		EH	FH	VA 2023	VA 2022	RA 2021	VA 2023	VA 2022	RA 2021	
SA 0 / SA 1		(0) Nettoergebnis (21 - 22) / (1) Geldfluss operative Gebarung (31 - 32)			-345 500,00	-299 200,00	-149 963,24	-275 200,00	-279 500,00	-132 810,75
SU 23		Summe Haushaltsrücklagen			0,00	0,00	0,00	0,00	0,00	0,00
SA00		Nettoergebnis nach Zuw./Entn. Haushaltsrücklagen (Saldo 0 +/- SU23)			-345 500,00	-299 200,00	-149 963,24			
Investive Gebarung										
2/240100+301000		Kapitaltransfers von Ländern, Landesfonds und Landeskammern	3331	33	0,00	0,00	0,00	0,00	0,00	500,00
SU 33		Summe Einzahlungen investive Gebarung						0,00	0,00	500,00
1/240100-006000		Sonstige Grundstückseinrichtungen	3412	2 40	0,00	0,00	0,00	16 000,00	0,00	0,00
1/240100-042000		Betriebsausstattung	3415	2 41	0,00	0,00	0,00	1 500,00	0,00	1 649,95
SU 34		Summe Auszahlungen investive Gebarung						17 500,00	0,00	1 649,95
SA2		Saldo (2) Geldfluss aus der Investiven Gebarung (33 - 34)						-17 500,00	0,00	-1 149,95
SA3		Saldo (3) Nettofinanzierungssaldo (Saldo 1 + Saldo 2)						-292 700,00	-279 500,00	-133 960,70
Finanzierungstätigkeit										
SU 35		Summe Einzahlungen aus der Finanzierungstätigkeit						0,00	0,00	0,00
1/240100-346000		Investitionsdarlehen von Finanzunternehmen	3614	65	0,00	0,00	0,00	60 200,00	60 200,00	0,00
SU 36		Summe Auszahlungen aus der Finanzierungstätigkeit						60 200,00	60 200,00	0,00
SA4		Saldo (4) Geldfluss aus der Finanzierungstätigkeit (35 - 36)						-60 200,00	-60 200,00	0,00
SA5		Saldo (5) Geldfluss aus der voranschlagswirksamen Gebarung (Saldo 3 + Saldo 4)						-352 900,00	-339 700,00	-133 960,70
240111		Zubau Regenbogen Kindergarten								
Operative Gebarung										
6/240111+829910		Zuführung aus Projekt Nr. 7	2116	3116 1 18	0,00	419 300,00	0,00	0,00	419 300,00	0,00
SU 21 / 31		Summe Erträge / Einzahlungen operative Gebarung			0,00	419 300,00	0,00	0,00	419 300,00	0,00
1/240111-680000		Planmäßige Abschreibung	2226		400,00	0,00	0,00	0,00	0,00	0,00
SU 22 / 32		Summe Aufwendungen / Auszahlungen operative Gebarung			400,00	0,00	0,00	0,00	0,00	0,00
SA 0 / SA 1		(0) Nettoergebnis (21 - 22) / (1) Geldfluss operative Gebarung (31 - 32)			-400,00	419 300,00	0,00	0,00	419 300,00	0,00
6/240111+894001		Entnahmen von zweckgebundenen Haushaltsrücklagen	2301	1	0,00	17 000,00	1 342 480,07	0,00	0,00	0,00
SU 23		Summe Haushaltsrücklagen			0,00	17 000,00	1 342 480,07	0,00	0,00	0,00
SA00		Nettoergebnis nach Zuw./Entn. Haushaltsrücklagen (Saldo 0 +/- SU23)			-400,00	436 300,00	1 342 480,07			
Investive Gebarung										
6/240111+300100		Kapitaltransfers von Bund Fotovoltaik	3331	1 33	0,00	0,00	0,00	0,00	3 000,00	0,00
6/240111+301000		Kapitaltransfers von Ländern, Landesfonds und Landeskammern	3331	1 33	0,00	0,00	0,00	0,00	46 200,00	0,00
SU 33		Summe Einzahlungen investive Gebarung						0,00	49 200,00	0,00
5/240111-006000		Sonstige Grundstückseinrichtungen	3412	1 40	0,00	0,00	0,00	0,00	64 100,00	188 204,03
5/240111-010000		Gebäude und Bauten	3413	1 40	0,00	0,00	0,00	0,00	407 700,00	1 914 333,05

		MVAG		VC QU	Ergebnisvoranschlag			Finanzierungsvoranschlag		
		EH	FH		VA 2023	VA 2022	RA 2021	VA 2023	VA 2022	RA 2021
5/240111-042000	Amts-, Betriebs- und Geschäftsausstattung		3415	1 41	0,00	0,00	0,00	0,00	149 000,00	16 030,42
5/240111-050100	Fotovoltaik		3412	1 40	0,00	0,00	0,00	0,00	16 700,00	0,00
SU 34	Summe Auszahlungen investive Gebarung							0,00	637 500,00	2 118 567,50
SA2	Saldo (2) Geldfluss aus der Investiven Gebarung (33 – 34)							0,00	-588 300,00	-2 118 567,50
SA3	Saldo (3) Nettofinanzierungssaldo (Saldo 1 + Saldo 2)							0,00	-169 000,00	-2 118 567,50
Finanzierungstätigkeit										
6/240111+346000	Investitionsdarlehen von Finanzunternehmen		3514	1 55	0,00	0,00	0,00	0,00	0,00	902 300,00
SU 35	Summe Einzahlungen aus der Finanzierungstätigkeit							0,00	0,00	902 300,00
SU 36	Summe Auszahlungen aus der Finanzierungstätigkeit							0,00	0,00	0,00
SA4	Saldo (4) Geldfluss aus der Finanzierungstätigkeit (35 – 36)							0,00	0,00	902 300,00
SA5	Saldo (5) Geldfluss aus der voranschlagswirksamen Gebarung (Saldo 3 + Saldo 4)							0,00	-169 000,00	-1 216 267,50
240200 Kindergarten Heidekindergarten										
Operative Gebarung										
2/240200+810000	Leistungserlöse (Materialbeitrag)	2114	3114	13	105 400,00	94 100,00	68 127,09	105 400,00	94 100,00	66 074,04
2/240200+813000	Erträge aus der Auflösung von Investitionszuschüssen (Kapitaltransfers)	2127			14 800,00	14 800,00	2 442,20	0,00	0,00	0,00
2/240200+829000	Sonstige Einnahmen	2116	3116	18	900,00	900,00	407,05	900,00	900,00	407,05
2/240200+861000	Laufende Transferzahlungen von Ländern und Landesfonds	2121	3121	15	54 100,00	27 900,00	861,39	54 100,00	27 900,00	861,39
SU 21 / 31	Summe Erträge / Einzahlungen operative Gebarung				175 200,00	137 700,00	71 837,73	160 400,00	122 900,00	67 342,48
1/240200-400000	Geringwertige Wirtschaftsgüter des Anlagevermögens	2221	3221	23	6 200,00	5 700,00	2 814,45	6 200,00	5 700,00	2 814,45
1/240200-420000	Roh-, Hilfs- und Baustoffe	2221	3221	23	300,00	300,00	45,07	300,00	300,00	45,07
1/240200-430000	Lebensmittel	2221	3221	23	44 200,00	43 800,00	26 637,11	44 200,00	43 800,00	26 090,87
1/240200-454000	Reinigungsmittel	2221	3221	23	1 000,00	1 700,00	506,32	1 000,00	1 700,00	506,32
1/240200-456000	Büromittel	2221	3221	23	300,00	300,00	241,03	300,00	300,00	241,03
1/240200-459000	Sonstige Verbrauchsgüter	2221	3221	23	12 900,00	13 100,00	7 832,24	12 900,00	13 100,00	7 819,24
1/240200-511000	Geldbezüge der Vertragsbediensteten in handwerklicher Verwendung	2211	3211	20	248 900,00	199 200,00	128 408,30	248 900,00	199 200,00	128 408,30
1/240200-523000	Arbeiter nicht ganzjährig beschäftigt	2211	3211	20	3 500,00	2 700,00	4 200,57	3 500,00	2 700,00	4 200,57
1/240200-565000	Mehrleistungsvergütung	2211	3211	20	400,00	400,00	3,30	400,00	400,00	3,30
1/240200-569000	Sonstige Nebengebühren	2211	3211	20	8 700,00	7 000,00	4 688,20	8 700,00	7 000,00	4 688,20
1/240200-580100	Dienstgeberbeiträge zum Ausgleichsfonds für Familienbeihilfen	2212	3212	20	10 100,00	9 000,00	5 235,43	10 100,00	9 000,00	5 235,43
1/240200-580200	Dienstgeberbeiträge zum Ausgleichsfonds für Familienbeihilfen	2212	3212	20	300,00	600,00	163,81	300,00	600,00	163,81
1/240200-582100	Sonstige Dienstgeberbeiträge zur sozialen Sicherheit	2212	3212	20	55 200,00	45 500,00	28 422,42	55 200,00	45 500,00	28 422,42

		MVAG		VC QU	Ergebnisvoranschlag			Finanzierungsvoranschlag		
		EH	FH		VA 2023	VA 2022	RA 2021	VA 2023	VA 2022	RA 2021
1/240200-582200	Sonstige Dienstgeberbeiträge zur sozialen Sicherheit	2212	3212	20	1 100,00	1 500,00	748,84	1 100,00	1 500,00	748,84
1/240200-588000	Kommunalsteuer	2212	3212	20	8 000,00	6 900,00	4 153,21	8 000,00	6 900,00	4 153,21
1/240200-590000	Freiwillige Sozialleistungen	2212	3212	20	1 600,00	1 600,00	750,00	1 600,00	1 600,00	750,00
1/240200-600000	Strom	2222	3222	24	12 000,00	14 000,00	6 334,24	12 000,00	14 000,00	1 040,01
1/240200-600100	Gas	2222	3222	24	14 800,00	14 800,00	3 066,70	14 800,00	14 800,00	3 066,70
1/240200-613000	Instandhaltung von sonstigen Grundstückseinrichtungen	2224	3224	24	500,00	500,00	0,00	500,00	500,00	0,00
1/240200-614000	Instandhaltung von Gebäuden	2224	3224	24	6 500,00	3 200,00	-1 282,07	6 500,00	3 200,00	-1 282,07
1/240200-616000	Instandhaltung von Maschinen und maschinelle Anlagen	2224	3224	24	500,00	0,00	0,00	500,00	0,00	0,00
1/240200-618000	Instandhaltung von sonstigen Anlagen	2224	3224	24	500,00	500,00	-835,97	500,00	500,00	-835,97
1/240200-630000	Porto	2222	3222	24	100,00	100,00	0,00	100,00	100,00	0,00
1/240200-631000	Telekommunikationsdienste	2222	3222	24	1 000,00	700,00	795,84	1 000,00	700,00	795,84
1/240200-650000	Zinsen für Finanzschulden - Inland	2241	3241	25	2 200,00	2 300,00	0,00	2 200,00	2 300,00	0,00
1/240200-670000	Versicherungen	2222	3222	24	2 000,00	1 200,00	934,05	2 000,00	1 200,00	934,05
1/240200-670100	Abfertigungs-u. Jubiläumsmanagement	2222	3222	24	1 400,00	1 400,00	2 243,71	1 400,00	1 400,00	2 243,71
1/240200-680000	Planmäßige Abschreibung	2226			90 400,00	44 400,00	26 339,89	0,00	0,00	0,00
1/240200-705200	Miete Drucker/Kopierer	2223	3223	24	500,00	500,00	433,08	500,00	500,00	433,08
1/240200-710000	Öffentliche Abgaben (Ausgaben), ohne Gebühren gemäß FAG	2225	3225	24	100,00	100,00	79,64	100,00	100,00	79,64
1/240200-711000	Gebühren für die Benützung von Gemeindeeinrichtungen gem. FAG	2225	3225	24	6 300,00	6 200,00	3 276,39	6 300,00	6 200,00	3 276,39
1/240200-720500	Kostenbeiträge (Kostensätze) für Leistungen Wirtschaftshof	2225	3225	24	9 000,00	30 000,00	52 308,22	9 000,00	30 000,00	52 308,22
1/240200-724000	Reisegebühren	2225	3225	24	1 700,00	2 000,00	1 225,76	1 700,00	2 000,00	1 225,76
1/240200-728000	Entgelte für sonstige Leistungen	2225	3225	24	6 500,00	5 100,00	1 009,80	6 500,00	5 100,00	1 009,80
1/240200-728020	Entgelte für sonstige Leistungen Brandschutz	2225	3225	24	3 300,00	3 800,00	960,00	3 300,00	3 800,00	720,00
1/240200-729000	Sonstige Ausgaben	2225	3225	24	100,00	100,00	0,00	100,00	100,00	0,00
SU 22 / 32	Summe Aufwendungen / Auszahlungen operative Gebarung				562 100,00	470 200,00	311 739,58	471 700,00	425 800,00	279 306,22
SA 0 / SA 1	(0) Nettoergebnis (21 - 22) / (1) Geldfluss operative Gebarung (31 - 32)				-386 900,00	-332 500,00	-239 901,85	-311 300,00	-302 900,00	-211 963,74
SU 23	Summe Haushaltsrücklagen				0,00	0,00	0,00	0,00	0,00	0,00
SA00	Nettoergebnis nach Zuw./Entn. Haushaltsrücklagen (Saldo 0 +/- SU23)				-386 900,00	-332 500,00	-239 901,85			
Investive Gebarung										
2/240200+301000	Kapitaltransfers von Ländern, Landesfonds und Landeskammern		3331	33	0,00	0,00	0,00	0,00	0,00	500,00
SU 33	Summe Einzahlungen investive Gebarung							0,00	0,00	500,00
1/240200-042000	Betriebsausstattung		3415	2 41	0,00	0,00	0,00	0,00	0,00	1 599,91
SU 34	Summe Auszahlungen investive Gebarung							0,00	0,00	1 599,91
SA2	Saldo (2) Geldfluss aus der Investiven Gebarung (33 - 34)							0,00	0,00	-1 099,91

		MVAG		VC QU	Ergebnisvoranschlag			Finanzierungsvoranschlag		
		EH	FH		VA 2023	VA 2022	RA 2021	VA 2023	VA 2022	RA 2021
SA3	Saldo (3) Nettofinanzierungssaldo (Saldo 1 + Saldo 2)							-311 300,00	-302 900,00	-213 063,65
Finanzierungstätigkeit										
SU 35	Summe Einzahlungen aus der Finanzierungstätigkeit							0,00	0,00	0,00
1/240200-346000	Investitionsdarlehen von Kreditinstituten	3614	65		0,00	0,00	0,00	52 200,00	52 200,00	0,00
SU 36	Summe Auszahlungen aus der Finanzierungstätigkeit							52 200,00	52 200,00	0,00
SA4	Saldo (4) Geldfluss aus der Finanzierungstätigkeit (35 – 36)							-52 200,00	-52 200,00	0,00
SA5	Saldo (5) Geldfluss aus der voranschlagswirksamen Gebarung (Saldo 3 + Saldo 4)							-363 500,00	-355 100,00	-213 063,65
240217	Zubau Heidekindergarten									
Operative Gebarung										
6/240217+829910	Zuführung (aus Projekt Nr. 7 im VA 2022)	2116	3116	1 18	0,00	266 400,00	0,00	0,00	266 400,00	0,00
SU 21 / 31	Summe Erträge / Einzahlungen operative Gebarung				0,00	266 400,00	0,00	0,00	266 400,00	0,00
1/240217-680000	Planmäßige Abschreibung	2226			6 800,00	0,00	0,00	0,00	0,00	0,00
SU 22 / 32	Summe Aufwendungen / Auszahlungen operative Gebarung				6 800,00	0,00	0,00	0,00	0,00	0,00
SA 0 / SA 1	(0) Nettoergebnis (21 - 22) / (1) Geldfluss operative Gebarung (31 – 32)				-6 800,00	266 400,00	0,00	0,00	266 400,00	0,00
6/240217+894001	Entnahmen von zweckgebundenen Haushaltsrücklagen	2301	1		0,00	16 800,00	1 342 480,09	0,00	0,00	0,00
SU 23	Summe Haushaltsrücklagen				0,00	16 800,00	1 342 480,09	0,00	0,00	0,00
SA00	Nettoergebnis nach Zuw./Entn. Haushaltsrücklagen (Saldo 0 +/- SU23)				-6 800,00	283 200,00	1 342 480,09			
Investive Gebarung										
6/240217+300100	Kapitaltransfers von Bund Fotovoltaik	3331	1 33		0,00	0,00	0,00	0,00	3 200,00	0,00
6/240217+301000	Kapitaltransfers von Ländern, Landesfonds und Landeskammern	3331	1 33		0,00	0,00	0,00	0,00	57 000,00	0,00
SU 33	Summe Einzahlungen investive Gebarung							0,00	60 200,00	0,00
5/240217-006000	Sonstige Grundstückseinrichtungen	3412	1 40		0,00	0,00	0,00	0,00	87 000,00	119 777,19
5/240217-010000	Gebäude und Bauten	3413	1 40		0,00	0,00	0,00	0,00	289 900,00	1 735 959,30
5/240217-042000	Amts-, Betriebs- und Geschäftsausstattung	3415	1 41		0,00	0,00	0,00	0,00	170 100,00	93 953,71
5/240217-050100	Fotovoltaik	3412	1 40		0,00	0,00	0,00	0,00	18 000,00	0,00
SU 34	Summe Auszahlungen investive Gebarung							0,00	565 000,00	1 949 690,20
SA2	Saldo (2) Geldfluss aus der Investiven Gebarung (33 – 34)							0,00	-504 800,00	-1 949 690,20
SA3	Saldo (3) Nettofinanzierungssaldo (Saldo 1 + Saldo 2)							0,00	-238 400,00	-1 949 690,20
Finanzierungstätigkeit										
6/240217+346000	Investitionsdarlehen von Finanzunternehmen	3514	1 55		0,00	0,00	0,00	0,00	0,00	798 200,00
SU 35	Summe Einzahlungen aus der Finanzierungstätigkeit							0,00	0,00	798 200,00
SU 36	Summe Auszahlungen aus der Finanzierungstätigkeit							0,00	0,00	0,00
SA4	Saldo (4) Geldfluss aus der Finanzierungstätigkeit (35 – 36)							0,00	0,00	798 200,00

		MVAG VC QU			Ergebnisvoranschlag			Finanzierungsvoranschlag		
		EH	FH		VA 2023	VA 2022	RA 2021	VA 2023	VA 2022	RA 2021
SA5	Saldo (5) Geldfluss aus der voranschlagswirksamen Gebarung (Saldo 3 + Saldo 4)							0,00	-238 400,00	-1 151 490,20
240500	Kinderhaus									
Operative Gebarung										
2/240500+813000	Erträge aus der Auflösung von Investitionszuschüssen (Kapitaltransfers)	2127			3 000,00	5 700,00	5 683,63	0,00	0,00	0,00
2/240500+861200	Laufende Transferzahlungen Land (Zuschuss)	2121	3121	15	3 100,00	3 400,00	3 792,25	3 100,00	3 400,00	3 792,25
2/240500+862000	Laufende Transferzahlungen von Gemeinden	2121	3121	15	2 000,00	2 000,00	1 505,00	2 000,00	2 000,00	1 505,00
2/240500+868000	Laufende Transferzahlungen von privaten Haushalten	2124	3124	16	1 000,00	3 400,00	1 065,00	1 000,00	3 400,00	1 310,00
SU 21 / 31	Summe Erträge / Einzahlungen operative Gebarung				9 100,00	14 500,00	12 045,88	6 100,00	8 800,00	6 607,25
1/240500-400000	Geringwertige Wirtschaftsgüter des Anlagevermögens	2221	3221	23	800,00	800,00	711,07	800,00	800,00	711,07
1/240500-456000	Büromittel	2221	3221	23	200,00	200,00	0,00	200,00	200,00	0,00
1/240500-459000	Sonstige Verbrauchsgüter	2221	3221	23	500,00	500,00	0,00	500,00	500,00	0,00
1/240500-600000	Strom	2222	3222	24	4 000,00	4 000,00	2 073,27	4 000,00	4 000,00	2 073,27
1/240500-600300	Wärme (Fernwärme)	2222	3222	24	6 600,00	6 600,00	3 298,88	6 600,00	6 600,00	3 298,88
1/240500-613000	Instandhaltung von sonstigen Grundstückseinrichtungen	2224	3224	24	200,00	200,00	0,00	200,00	200,00	0,00
1/240500-614000	Instandhaltung von Gebäuden	2224	3224	24	600,00	600,00	959,83	600,00	600,00	959,83
1/240500-618000	Instandhaltung von sonstigen Anlagen	2224	3224	24	400,00	400,00	0,00	400,00	400,00	0,00
1/240500-631000	Telekommunikationsdienste	2222	3222	24	100,00	100,00	55,63	100,00	100,00	55,63
1/240500-670000	Versicherungen	2222	3222	24	500,00	400,00	281,35	500,00	400,00	281,35
1/240500-680000	Planmäßige Abschreibung	2226			13 400,00	26 800,00	26 792,62	0,00	0,00	0,00
1/240500-710000	Öffentliche Abgaben (Ausgaben), ohne Gebühren gemäß FAG	2225	3225	24	200,00	200,00	0,00	200,00	200,00	0,00
1/240500-711000	Gebühren für die Benützung von Gemeindeeinrichtungen gem. FAG	2225	3225	24	1 700,00	1 700,00	1 598,10	1 700,00	1 700,00	1 598,10
1/240500-720500	Kostenbeiträge (Kostensätze) für Leistungen Wirtschaftshof	2225	3225	24	2 300,00	2 200,00	2 020,22	2 300,00	2 200,00	2 020,22
1/240500-728000	Entgelte für sonstige Leistungen	2225	3225	24	600,00	1 800,00	0,00	600,00	1 800,00	0,00
1/240500-728020	Entgelte für sonstige Leistungen Brandschutz	2225	3225	24	800,00	800,00	996,06	800,00	800,00	816,06
1/240500-729000	Sonstige Ausgaben	2225	3225	24	100,00	300,00	0,00	100,00	300,00	0,00
SU 22 / 32	Summe Aufwendungen / Auszahlungen operative Gebarung				33 000,00	47 600,00	38 787,03	19 600,00	20 800,00	11 814,41
SA 0 / SA 1	(0) Nettoergebnis (21 - 22) / (1) Geldfluss operative Gebarung (31 - 32)				-23 900,00	-33 100,00	-26 741,15	-13 500,00	-12 000,00	-5 207,16
SU 23	Summe Haushaltsrücklagen				0,00	0,00	0,00	0,00	0,00	0,00
SA00	Nettoergebnis nach Zuw./Entn. Haushaltsrücklagen (Saldo 0 +/- SU23)				-23 900,00	-33 100,00	-26 741,15			

		MVAG		VC QU	Ergebnisvoranschlag			Finanzierungsvoranschlag		
		EH	FH		VA 2023	VA 2022	RA 2021	VA 2023	VA 2022	RA 2021
Investive Gebarung										
SU 33	Summe Einzahlungen investive Gebarung							0,00	0,00	0,00
1/240500-042000	Betriebsausstattung		3415	2 41	0,00	0,00	0,00	1 000,00	1 000,00	0,00
SU 34	Summe Auszahlungen investive Gebarung							1 000,00	1 000,00	0,00
SA2	Saldo (2) Geldfluss aus der Investiven Gebarung (33 – 34)							-1 000,00	-1 000,00	0,00
SA3	Saldo (3) Nettofinanzierungssaldo (Saldo 1 + Saldo 2)							-14 500,00	-13 000,00	-5 207,16
Finanzierungstätigkeit										
SU 35	Summe Einzahlungen aus der Finanzierungstätigkeit							0,00	0,00	0,00
SU 36	Summe Auszahlungen aus der Finanzierungstätigkeit							0,00	0,00	0,00
SA4	Saldo (4) Geldfluss aus der Finanzierungstätigkeit (35 – 36)							0,00	0,00	0,00
SA5	Saldo (5) Geldfluss aus der voranschlagswirksamen Gebarung (Saldo 3 + Saldo 4)							-14 500,00	-13 000,00	-5 207,16
240600	Kindergarten Kunterbunt									
Operative Gebarung										
2/240600+810000	Leistungserlöse (Materialbeitrag)	2114	3114	13	107 700,00	110 700,00	106 071,84	107 700,00	110 700,00	106 262,73
2/240600+813000	Erträge aus der Auflösung von Investitionszuschüssen (Kapitaltransfers)	2127			33 900,00	39 100,00	39 054,00	0,00	0,00	0,00
2/240600+829000	Sonstige Einnahmen	2116	3116	18	1 500,00	1 500,00	1 541,56	1 500,00	1 500,00	1 541,56
2/240600+860000	Kapitaltransferzahlungen von Bund und Bundesfonds	2121	3121	15	0,00	3 600,00	0,00	0,00	3 600,00	0,00
2/240600+861000	Laufende Transferzahlungen von Ländern und Landesfonds	2121	3121	15	5 800,00	21 200,00	19 157,24	5 800,00	21 200,00	19 157,24
SU 21 / 31	Summe Erträge / Einzahlungen operative Gebarung				148 900,00	176 100,00	165 824,64	115 000,00	137 000,00	126 961,53
1/240600-400000	Geringwertige Wirtschaftsgüter des Anlagevermögens	2221	3221	23	10 000,00	8 900,00	7 015,29	10 000,00	8 900,00	7 015,29
1/240600-420000	Roh-, Hilfs- und Baustoffe	2221	3221	23	300,00	300,00	50,67	300,00	300,00	50,67
1/240600-430000	Lebensmittel	2221	3221	23	57 400,00	55 200,00	52 552,84	57 400,00	55 200,00	48 999,73
1/240600-454000	Reinigungsmittel	2221	3221	23	2 600,00	2 600,00	1 739,95	2 600,00	2 600,00	1 739,95
1/240600-456000	Schreib-, Zeichen- und sonstige Büromittel	2221	3221	23	500,00	500,00	822,61	500,00	500,00	822,61
1/240600-459000	Sonstige Verbrauchsgüter	2221	3221	23	21 600,00	21 400,00	20 432,04	21 600,00	21 400,00	20 303,79
1/240600-511000	Geldbezüge der Vertragsbediensteten in handwerklicher Verwendung	2211	3211	20	346 400,00	338 600,00	299 749,47	346 400,00	338 600,00	299 749,47
1/240600-523000	Geldbezüge der nicht ganzjährig beschäftigten Arbeiter	2211	3211	20	5 400,00	7 000,00	5 674,74	5 400,00	7 000,00	5 674,74
1/240600-565000	Mehrleistungsvergütung	2211	3211	20	500,00	600,00	51,11	500,00	600,00	51,11
1/240600-569000	Sonstige Nebengebühren	2211	3211	20	12 500,00	11 500,00	10 552,46	12 500,00	11 500,00	10 552,46
1/240600-580100	Dienstgeberbeiträge zum Ausgleichsfonds für Familienbeihilfen	2212	3212	20	14 100,00	13 800,00	11 849,08	14 100,00	13 800,00	11 849,08

		MVAG		VC QU	Ergebnisvoranschlag			Finanzierungsvoranschlag		
		EH	FH		VA 2023	VA 2022	RA 2021	VA 2023	VA 2022	RA 2021
1/240600-580200	Dienstgeberbeiträge zum Ausgleichsfonds für Familienbeihilfen	2212	3212	20	300,00	400,00	221,29	300,00	400,00	221,29
1/240600-582100	Sonstige Dienstgeberbeiträge zur sozialen Sicherheit	2212	3212	20	76 700,00	72 900,00	64 468,22	76 700,00	72 900,00	64 468,22
1/240600-582200	Sonstige Dienstgeberbeiträge zur sozialen Sicherheit	2212	3212	20	1 100,00	2 400,00	1 005,17	1 100,00	2 400,00	1 005,17
1/240600-588000	Kommunalsteuer	2212	3212	20	11 000,00	9 200,00	9 487,16	11 000,00	9 200,00	9 487,16
1/240600-590000	Freiwillige Sozialleistungen	2212	3212	20	2 600,00	2 500,00	1 920,00	2 600,00	2 500,00	1 920,00
1/240600-600000	Strom	2222	3222	24	51 600,00	37 500,00	21 758,83	51 600,00	37 500,00	21 758,83
1/240600-613000	Instandhaltung von sonstigen Grundstückseinrichtungen	2224	3224	24	500,00	1 000,00	4 746,52	500,00	1 000,00	4 746,52
1/240600-614000	Instandhaltung von Gebäuden	2224	3224	24	46 600,00	30 400,00	12 128,38	46 600,00	30 400,00	11 799,40
1/240600-616000	Instandhaltung von Maschinen und maschinelle Anlagen	2224	3224	24	500,00	500,00	3,52	500,00	500,00	3,52
1/240600-618000	Instandhaltung von sonstigen Anlagen	2224	3224	24	1 000,00	3 000,00	304,76	1 000,00	3 000,00	304,76
1/240600-630000	Postdienste	2222	3222	24	100,00	100,00	0,00	100,00	100,00	0,00
1/240600-631000	Telekommunikationsdienste	2222	3222	24	700,00	700,00	687,64	700,00	700,00	687,64
1/240600-650000	Zinsen für Finanzschulden - Inland	2241	3241	25	2 400,00	3 600,00	5 597,03	2 400,00	3 600,00	5 597,03
1/240600-670000	Versicherungen	2222	3222	24	5 200,00	4 700,00	3 863,70	5 200,00	4 700,00	3 863,70
1/240600-670100	Abfertigungs-u. Jubiläumsmanagement	2222	3222	24	14 100,00	14 100,00	12 733,60	14 100,00	14 100,00	12 733,60
1/240600-680000	Planmäßige Abschreibung	2226			91 900,00	82 600,00	86 889,62	0,00	0,00	0,00
1/240600-705200	Miete Drucker/Kopierer	2223	3223	24	1 100,00	1 000,00	1 230,90	1 100,00	1 000,00	1 230,90
1/240600-710000	Öffentliche Abgaben (Ausgaben), ohne Gebühren gemäß FAG	2225	3225	24	100,00	100,00	87,60	100,00	100,00	87,60
1/240600-711000	Gebühren für die Benützung von Gemeindeeinrichtungen gem. FAG	2225	3225	24	14 000,00	12 400,00	12 198,57	14 000,00	12 400,00	12 198,57
1/240600-720500	Kostenbeiträge (Kostensätze) für Leistungen Wirtschaftshof	2225	3225	24	20 500,00	19 000,00	15 003,85	20 500,00	19 000,00	15 003,85
1/240600-724000	Reisegebühren	2225	3225	24	1 800,00	2 500,00	2 239,85	1 800,00	2 500,00	2 239,85
1/240600-728000	Entgelte für sonstige Leistungen	2225	3225	24	5 600,00	3 600,00	1 768,82	5 600,00	3 600,00	1 592,72
1/240600-728020	Entgelte für sonstige Leistungen Brandschutz	2225	3225	24	4 000,00	4 000,00	960,00	4 000,00	4 000,00	720,00
1/240600-729000	Sonstige Ausgaben	2225	3225	24	300,00	300,00	0,00	300,00	300,00	0,00
SU 22 / 32	Summe Aufwendungen / Auszahlungen operative Gebarung				825 000,00	768 900,00	669 795,29	733 100,00	686 300,00	578 479,23
SA 0 / SA 1	(0) Nettoergebnis (21 - 22) / (1) Geldfluss operative Gebarung (31 - 32)				-676 100,00	-592 800,00	-503 970,65	-618 100,00	-549 300,00	-451 517,70
SU 23	Summe Haushaltsrücklagen				0,00	0,00	0,00	0,00	0,00	0,00
SA00	Nettoergebnis nach Zuw./Entn. Haushaltsrücklagen (Saldo 0 +/- SU23)				-676 100,00	-592 800,00	-503 970,65			
Investive Gebarung										
2/240600+301000	Kapitaltransfers von Ländern, Landesfonds und Landeskammern		3331	33	0,00	0,00	0,00	3 000,00	10 000,00	500,00
SU 33	Summe Einzahlungen investive Gebarung							3 000,00	10 000,00	500,00

		MVAG		VC QU	Ergebnisvoranschlag			Finanzierungsvoranschlag		
		EH	FH		VA 2023	VA 2022	RA 2021	VA 2023	VA 2022	RA 2021
1/240600-006000	Sonstige Grundstückseinrichtungen	3412	2	40	0,00	0,00	0,00	0,00	1 100,00	5 000,00
1/240600-042000	Betriebsausstattung	3415	2	41	0,00	0,00	0,00	6 500,00	13 000,00	47 094,33
1/240600-042200	Datenverarbeitungsanlage	3415	2	41	0,00	0,00	0,00	1 000,00	1 000,00	0,00
SU 34	Summe Auszahlungen investive Gebarung							7 500,00	15 100,00	52 094,33
SA2	Saldo (2) Geldfluss aus der Investiven Gebarung (33 – 34)							-4 500,00	-5 100,00	-51 594,33
SA3	Saldo (3) Nettofinanzierungssaldo (Saldo 1 + Saldo 2)							-622 600,00	-554 400,00	-503 112,03
Finanzierungstätigkeit										
SU 35	Summe Einzahlungen aus der Finanzierungstätigkeit							0,00	0,00	0,00
1/240600-346000	Investitionsdarlehen von Kreditinstituten	3614		65	0,00	0,00	0,00	46 000,00	80 200,00	115 033,40
SU 36	Summe Auszahlungen aus der Finanzierungstätigkeit							46 000,00	80 200,00	115 033,40
SA4	Saldo (4) Geldfluss aus der Finanzierungstätigkeit (35 – 36)							-46 000,00	-80 200,00	-115 033,40
SA5	Saldo (5) Geldfluss aus der voranschlagswirksamen Gebarung (Saldo 3 + Saldo 4)							-668 600,00	-634 600,00	-618 145,43
240800	Kindergarten Wolkenschiff									
Operative Gebarung										
2/240800+810000	Leistungserlöse (Materialbeitrag)	2114	3114	13	105 400,00	96 600,00	91 314,93	105 400,00	96 600,00	88 139,65
2/240800+811000	Einnahmen aus Vermietung und Verpachtung	2115	3115	14	1 500,00	1 500,00	300,05	1 500,00	1 500,00	300,05
2/240800+813000	Erträge aus der Auflösung von Investitionszuschüssen (Kapitaltransfers)	2127			18 900,00	21 600,00	21 617,61	0,00	0,00	0,00
2/240800+828000	Rückersätze von Aufwendungen (ATZ)	2116	3116	18	2 700,00	2 700,00	8 010,45	2 700,00	2 700,00	8 010,45
2/240800+829000	Sonstige Einnahmen	2116	3116	18	1 200,00	1 200,00	1 112,22	1 200,00	1 200,00	1 112,22
2/240800+861000	Laufende Transferzahlungen von Ländern und Landesfonds	2121	3121	15	0,00	33 000,00	34 422,16	0,00	33 000,00	34 422,16
SU 21 / 31	Summe Erträge / Einzahlungen operative Gebarung				129 700,00	156 600,00	156 777,42	110 800,00	135 000,00	131 984,53
1/240800-400000	Geringwertige Wirtschaftsgüter des Anlagevermögens	2221	3221	23	6 700,00	6 700,00	4 652,27	6 700,00	6 700,00	4 652,27
1/240800-420000	Roh-, Hilfs- und Baustoffe	2221	3221	23	300,00	300,00	45,07	300,00	300,00	45,07
1/240800-430000	Lebensmittel	2221	3221	23	46 600,00	44 900,00	42 404,03	46 600,00	44 900,00	39 663,94
1/240800-454000	Reinigungsmittel	2221	3221	23	2 700,00	4 300,00	2 041,96	2 700,00	4 300,00	2 041,96
1/240800-456000	Schreib-, Zeichen- und sonstige Büromittel	2221	3221	23	300,00	300,00	132,37	300,00	300,00	132,37
1/240800-459000	Sonstige Verbrauchsgüter	2221	3221	23	13 400,00	13 800,00	13 983,59	13 400,00	13 800,00	13 983,59
1/240800-511000	Geldbezüge der Vertragsbediensteten in handwerklicher Verwendung	2211	3211	20	283 600,00	221 300,00	214 334,51	283 600,00	221 300,00	214 334,51
1/240800-523000	Geldbezüge der nicht ganzjährig beschäftigten Arbeiter	2211	3211	20	5 400,00	8 900,00	8 451,79	5 400,00	8 900,00	8 451,79
1/240800-565000	Mehrleistungsvergütung	2211	3211	20	500,00	0,00	2,33	500,00	0,00	2,33
1/240800-569000	Sonstige Nebengebühren	2211	3211	20	9 900,00	8 000,00	7 654,47	9 900,00	8 000,00	7 654,47

		MVAG		VC QU	Ergebnisvoranschlag			Finanzierungsvoranschlag		
		EH	FH		VA 2023	VA 2022	RA 2021	VA 2023	VA 2022	RA 2021
1/240800-580100	Dienstgeberbeiträge zum Ausgleichsfonds für Familienbeihilfen	2212	3212	20	11 600,00	9 200,00	8 778,96	11 600,00	9 200,00	8 778,96
1/240800-580200	Dienstgeberbeiträge zum Ausgleichsfonds für Familienbeihilfen	2212	3212	20	300,00	500,00	323,33	300,00	500,00	323,33
1/240800-582100	Sonstige Dienstgeberbeiträge zur sozialen Sicherheit	2212	3212	20	62 800,00	51 400,00	49 845,21	62 800,00	51 400,00	49 845,21
1/240800-582200	Sonstige Dienstgeberbeiträge zur sozialen Sicherheit	2212	3212	20	1 100,00	1 400,00	1 546,81	1 100,00	1 400,00	1 546,81
1/240800-588000	Kommunalsteuer	2212	3212	20	9 100,00	7 000,00	7 001,63	9 100,00	7 000,00	7 001,63
1/240800-590000	Freiwillige Sozialleistungen	2212	3212	20	1 400,00	1 400,00	1 280,00	1 400,00	1 400,00	1 280,00
1/240800-600000	Strom	2222	3222	24	24 700,00	16 000,00	8 240,03	24 700,00	16 000,00	8 240,03
1/240800-613000	Instandhaltung von sonstigen Grundstückseinrichtungen	2224	3224	24	500,00	1 200,00	3 317,42	500,00	1 200,00	3 317,42
1/240800-614000	Instandhaltung von Gebäuden	2224	3224	24	20 000,00	8 400,00	7 321,48	20 000,00	8 400,00	7 321,48
1/240800-616000	Instandhaltung von Maschinen und maschinelle Anlagen	2224	3224	24	500,00	0,00	0,00	500,00	0,00	0,00
1/240800-618000	Instandhaltung von sonstigen Anlagen	2224	3224	24	500,00	500,00	260,29	500,00	500,00	260,29
1/240800-630000	Postdienste	2222	3222	24	100,00	100,00	0,00	100,00	100,00	0,00
1/240800-631000	Telekommunikationsdienste	2222	3222	24	900,00	800,00	841,49	900,00	800,00	841,49
1/240800-650000	Zinsen für Finanzschulden - Inland	2241	3241	25	7 100,00	9 500,00	12 716,57	7 100,00	9 500,00	12 716,57
1/240800-670000	Versicherungen	2222	3222	24	3 400,00	3 100,00	2 540,73	3 400,00	3 100,00	2 540,73
1/240800-670100	Abfertigungs-u. Jubiläumsmanagement	2222	3222	24	3 400,00	3 300,00	2 738,10	3 400,00	3 300,00	2 738,10
1/240800-680000	Planmäßige Abschreibung	2226			77 600,00	76 800,00	92 237,50	0,00	0,00	0,00
1/240800-683000	Verluste aus dem Abgang von Sachanlagen und immateriellen Vermögenswerten	2226			0,00	0,00	297,37	0,00	0,00	0,00
1/240800-705200	Miete Drucker/Kopierer	2223	3223	24	500,00	500,00	586,78	500,00	500,00	586,78
1/240800-710000	Öffentliche Abgaben (Ausgaben), ohne Gebühren gemäß FAG	2225	3225	24	100,00	100,00	87,60	100,00	100,00	87,60
1/240800-711000	Gebühren für die Benützung von Gemeindeeinrichtungen gem. FAG	2225	3225	24	6 100,00	6 000,00	5 404,72	6 100,00	6 000,00	5 404,72
1/240800-720500	Kostenbeiträge (Kostenersätze) für Leistungen Wirtschaftshof	2225	3225	24	10 900,00	10 100,00	7 103,99	10 900,00	10 100,00	7 103,99
1/240800-724000	Reisegebühren	2225	3225	24	2 300,00	2 800,00	2 659,71	2 300,00	2 800,00	2 659,71
1/240800-728000	Entgelte für sonstige Leistungen	2225	3225	24	4 600,00	2 600,00	1 275,63	4 600,00	2 600,00	1 275,63
1/240800-728020	Entgelte für sonstige Leistungen Brandschutz	2225	3225	24	3 000,00	1 000,00	960,00	3 000,00	1 000,00	720,00
1/240800-729000	Sonstige Ausgaben	2225	3225	24	200,00	200,00	22,12	200,00	200,00	22,12
SU 22 / 32	Summe Aufwendungen / Auszahlungen operative Gebarung				622 100,00	522 400,00	511 089,86	544 500,00	445 600,00	415 574,90
SA 0 / SA 1	(0) Nettoergebnis (21 - 22) / (1) Geldfluss operative Gebarung (31 - 32)				-492 400,00	-365 800,00	-354 312,44	-433 700,00	-310 600,00	-283 590,37
SU 23	Summe Haushaltsrücklagen				0,00	0,00	0,00	0,00	0,00	0,00
SA00	Nettoergebnis nach Zuw./Entn. Haushaltsrücklagen (Saldo 0 +/- SU23)				-492 400,00	-365 800,00	-354 312,44			

		MVAG		VC QU	Ergebnisvoranschlag			Finanzierungsvoranschlag		
		EH	FH		VA 2023	VA 2022	RA 2021	VA 2023	VA 2022	RA 2021
Investive Gebarung										
2/240800+301000	Kapitaltransfers von Ländern, Landesfonds und Landesammern		3331	33	0,00	0,00	0,00	1 000,00	1 000,00	500,00
SU 33	Summe Einzahlungen investive Gebarung							1 000,00	1 000,00	500,00
1/240800-006000	Sonstige Grundstückseinrichtungen	3412	2	40	0,00	0,00	0,00	0,00	14 000,00	5 021,08
1/240800-042000	Betriebsausstattung	3415	2	41	0,00	0,00	0,00	8 500,00	65 000,00	2 951,12
1/240800-042200	Datenverarbeitungsanlage	3415	2	41	0,00	0,00	0,00	0,00	1 000,00	0,00
SU 34	Summe Auszahlungen investive Gebarung							8 500,00	80 000,00	7 972,20
SA2	Saldo (2) Geldfluss aus der Investiven Gebarung (33 – 34)							-7 500,00	-79 000,00	-7 472,20
SA3	Saldo (3) Nettofinanzierungssaldo (Saldo 1 + Saldo 2)							-441 200,00	-389 600,00	-291 062,57
Finanzierungstätigkeit										
SU 35	Summe Einzahlungen aus der Finanzierungstätigkeit							0,00	0,00	0,00
1/240800-346000	Investitionsdarlehen von Kreditinstituten	3614	65		0,00	0,00	0,00	126 200,00	126 200,00	161 190,00
SU 36	Summe Auszahlungen aus der Finanzierungstätigkeit							126 200,00	126 200,00	161 190,00
SA4	Saldo (4) Geldfluss aus der Finanzierungstätigkeit (35 – 36)							-126 200,00	-126 200,00	-161 190,00
SA5	Saldo (5) Geldfluss aus der voranschlagswirksamen Gebarung (Saldo 3 + Saldo 4)							-567 400,00	-515 800,00	-452 252,57
240910	Kindergarten Wirbelwind									
Operative Gebarung										
2/240910+810000	Leistungserlöse (Materialbeitrag)	2114	3114	13	78 300,00	84 500,00	74 913,17	78 300,00	84 500,00	72 164,54
2/240910+813000	Erträge aus der Auflösung von Investitionszuschüssen (Kapitaltransfers)	2127			9 800,00	9 800,00	9 755,47	0,00	0,00	0,00
2/240910+829000	Sonstige Einnahmen	2116	3116	18	800,00	800,00	650,56	800,00	800,00	650,56
2/240910+861000	Laufende Transferzahlungen von Ländern und Landesfonds	2121	3121	15	0,00	69 600,00	74 114,95	0,00	69 600,00	74 114,95
SU 21 / 31	Summe Erträge / Einzahlungen operative Gebarung				88 900,00	164 700,00	159 434,15	79 100,00	154 900,00	146 930,05
1/240910-400000	Geringwertige Wirtschaftsgüter des Anlagevermögens	2221	3221	23	7 400,00	7 400,00	4 899,29	7 400,00	7 400,00	4 899,29
1/240910-420000	Roh-, Hilfs- und Baustoffe	2221	3221	23	300,00	300,00	54,08	300,00	300,00	54,08
1/240910-430000	Lebensmittel	2221	3221	23	47 900,00	45 700,00	38 154,03	47 900,00	45 700,00	35 576,87
1/240910-454000	Reinigungsmittel	2221	3221	23	2 000,00	2 000,00	1 099,34	2 000,00	2 000,00	1 099,34
1/240910-456000	Schreib-, Zeichen- und sonstige Büromittel	2221	3221	23	300,00	300,00	279,22	300,00	300,00	279,22
1/240910-459000	Sonstige Verbrauchsgüter	2221	3221	23	16 500,00	18 000,00	14 490,79	16 500,00	18 000,00	14 410,31
1/240910-511000	Geldbezüge der Vertragsbediensteten in handwerklicher Verwendung	2211	3211	20	248 600,00	223 400,00	207 434,41	248 600,00	223 400,00	207 434,41
1/240910-523000	Geldbezüge der nicht ganzjährig beschäftigten Arbeiter	2211	3211	20	5 400,00	4 100,00	1 893,23	5 400,00	4 100,00	1 893,23
1/240910-565000	Mehrleistungsvergütung	2211	3211	20	400,00	400,00	6,30	400,00	400,00	6,30
1/240910-569000	Sonstige Nebengebühren	2211	3211	20	9 100,00	8 300,00	7 535,57	9 100,00	8 300,00	7 535,57

		MVAG		VC QU	Ergebnisvoranschlag			Finanzierungsvoranschlag		
		EH	FH		VA 2023	VA 2022	RA 2021	VA 2023	VA 2022	RA 2021
1/240910-580100	Dienstgeberbeiträge zum Ausgleichsfonds für Familienbeihilfen	2212	3212	20	9 500,00	9 000,00	8 414,46	9 500,00	9 000,00	8 414,46
1/240910-580200	Dienstgeberbeiträge zum Ausgleichsfonds für Familienbeihilfen	2212	3212	20	300,00	400,00	73,84	300,00	400,00	73,84
1/240910-582100	Sonstige Dienstgeberbeiträge zur sozialen Sicherheit	2212	3212	20	53 800,00	49 800,00	45 890,41	53 800,00	49 800,00	45 890,41
1/240910-582200	Sonstige Dienstgeberbeiträge zur sozialen Sicherheit	2212	3212	20	1 100,00	800,00	364,99	1 100,00	800,00	364,99
1/240910-588000	Kommunalsteuer	2212	3212	20	8 000,00	7 000,00	6 529,52	8 000,00	7 000,00	6 529,52
1/240910-590000	Freiwillige Sozialleistungen	2212	3212	20	1 300,00	1 300,00	1 270,00	1 300,00	1 300,00	1 270,00
1/240910-600000	Strom	2222	3222	24	12 000,00	7 000,00	3 375,42	12 000,00	7 000,00	3 375,42
1/240910-600300	Wärme (Fernwärme)	2222	3222	24	10 000,00	7 200,00	5 181,92	10 000,00	7 200,00	3 457,50
1/240910-613000	Instandhaltung von sonstigen Grundstückseinrichtungen	2224	3224	24	500,00	500,00	0,00	500,00	500,00	0,00
1/240910-614000	Instandhaltung von Gebäuden	2224	3224	24	9 100,00	9 100,00	1 161,69	9 100,00	9 100,00	1 161,69
1/240910-616000	Instandhaltung von Maschinen und maschinelle Anlagen	2224	3224	24	500,00	500,00	0,00	500,00	500,00	0,00
1/240910-618000	Instandhaltung von sonstigen Anlagen	2224	3224	24	500,00	1 000,00	355,74	500,00	1 000,00	355,74
1/240910-630000	Postdienste	2222	3222	24	100,00	100,00	23,71	100,00	100,00	23,71
1/240910-631000	Telekommunikationsdienste	2222	3222	24	1 000,00	1 000,00	767,01	1 000,00	1 000,00	767,01
1/240910-650000	Zinsen für Finanzschulden - Inland	2241	3241	25	13 600,00	16 200,00	18 714,42	13 600,00	16 200,00	18 714,42
1/240910-670000	Versicherungen	2222	3222	24	3 900,00	3 500,00	2 920,28	3 900,00	3 500,00	2 920,28
1/240910-670100	Abfertigungs-u. Jubiläumsmanagement	2222	3222	24	1 800,00	3 400,00	1 223,40	1 800,00	3 400,00	1 223,40
1/240910-680000	Planmäßige Abschreibung	2226			118 700,00	118 500,00	117 692,79	0,00	0,00	0,00
1/240910-691000	Abschreibung von Forderungen	2225	3225	24	300,00	300,00	0,00	300,00	300,00	0,00
1/240910-705200	Miete Drucker/Kopierer	2223	3223	24	500,00	500,00	614,54	500,00	500,00	614,54
1/240910-710000	Öffentliche Abgaben (Ausgaben), ohne Gebühren gemäß FAG	2225	3225	24	100,00	200,00	87,60	100,00	200,00	87,60
1/240910-711000	Gebühren für die Benützung von Gemeindeeinrichtungen gem. FAG	2225	3225	24	8 400,00	8 000,00	7 971,19	8 400,00	8 000,00	7 971,19
1/240910-720500	Kostenbeiträge (Kostensätze) für Leistungen Wirtschaftshof	2225	3225	24	9 700,00	9 000,00	8 415,97	9 700,00	9 000,00	8 415,97
1/240910-724000	Reisegebühren	2225	3225	24	1 300,00	1 600,00	1 119,74	1 300,00	1 600,00	1 119,74
1/240910-728000	Entgelte für sonstige Leistungen	2225	3225	24	5 700,00	4 400,00	2 838,85	5 700,00	4 400,00	2 670,15
1/240910-728020	Entgelte für sonstige Leistungen Brandschutz	2225	3225	24	1 200,00	1 200,00	1 352,50	1 200,00	1 200,00	1 112,50
1/240910-729000	Sonstige Ausgaben	2225	3225	24	200,00	200,00	6,50	200,00	200,00	6,50
SU 22 / 32	Summe Aufwendungen / Auszahlungen operative Gebarung				611 000,00	571 600,00	512 212,75	492 300,00	453 100,00	389 729,20
SA 0 / SA 1	(0) Nettoergebnis (21 - 22) / (1) Geldfluss operative Gebarung (31 - 32)				-522 100,00	-406 900,00	-352 778,60	-413 200,00	-298 200,00	-242 799,15
SU 23	Summe Haushaltsrücklagen				0,00	0,00	0,00	0,00	0,00	0,00
SA00	Nettoergebnis nach Zuw./Entn. Haushaltsrücklagen (Saldo 0 +/- SU23)				-522 100,00	-406 900,00	-352 778,60			

		MVAG		VC QU	Ergebnisvoranschlag			Finanzierungsvoranschlag		
		EH	FH		VA 2023	VA 2022	RA 2021	VA 2023	VA 2022	RA 2021
Investive Gebarung										
2/240910+301000	Kapitaltransfers von Ländern, Landesfonds und Landeskammern		3331	33	0,00	0,00	0,00	0,00	1 000,00	500,00
SU 33	Summe Einzahlungen investive Gebarung							0,00	1 000,00	500,00
1/240910-006000	Sonstige Grundstückseinrichtungen		3412	2 40	0,00	0,00	0,00	0,00	5 000,00	0,00
1/240910-010000	Gebäude		3413	2 40	0,00	0,00	0,00	0,00	0,00	13 114,10
1/240910-042000	Betriebsausstattung		3415	2 41	0,00	0,00	0,00	2 000,00	11 000,00	4 936,83
SU 34	Summe Auszahlungen investive Gebarung							2 000,00	16 000,00	18 050,93
SA2	Saldo (2) Geldfluss aus der Investiven Gebarung (33 – 34)							-2 000,00	-15 000,00	-17 550,93
SA3	Saldo (3) Nettofinanzierungssaldo (Saldo 1 + Saldo 2)							-415 200,00	-313 200,00	-260 350,08
Finanzierungstätigkeit										
SU 35	Summe Einzahlungen aus der Finanzierungstätigkeit							0,00	0,00	0,00
1/240910-346000	Investitionsdarlehen von Kreditinstituten		3614	65	0,00	0,00	0,00	209 700,00	209 700,00	209 666,68
SU 36	Summe Auszahlungen aus der Finanzierungstätigkeit							209 700,00	209 700,00	209 666,68
SA4	Saldo (4) Geldfluss aus der Finanzierungstätigkeit (35 – 36)							-209 700,00	-209 700,00	-209 666,68
SA5	Saldo (5) Geldfluss aus der voranschlagswirksamen Gebarung (Saldo 3 + Saldo 4)							-624 900,00	-522 900,00	-470 016,76
25	Außerschulische Jugendberziehung									
259	Sonstige Einrichtungen und Maßnahmen									
259100	Jugendkoordination									
Operative Gebarung										
2/259100+861000	Transfers von Ländern, Landesfonds und Landeskammern	2121	3121	15	0,00	700,00	0,00	0,00	700,00	0,00
2/259100+864000	Transfers von Unternehmen (ohne Finanzunternehmen) und andere	2123	3123	16	7 800,00	3 600,00	32 134,15	7 800,00	3 600,00	32 134,15
SU 21 / 31	Summe Erträge / Einzahlungen operative Gebarung				7 800,00	4 300,00	32 134,15	7 800,00	4 300,00	32 134,15
1/259100-400000	Geringwertige Wirtschaftsgüter des Anlagevermögens	2221	3221	23	500,00	2 000,00	0,00	500,00	2 000,00	0,00
1/259100-454000	Reinigungsmittel	2221	3221	23	0,00	300,00	0,00	0,00	300,00	0,00
1/259100-456000	Schreib-, Zeichen- und sonstige Büromittel	2221	3221	23	200,00	200,00	0,00	200,00	200,00	0,00
1/259100-459000	Sonstige Verbrauchsgüter	2221	3221	23	500,00	1 000,00	24,02	500,00	1 000,00	24,02
1/259100-510000	Geldbezüge der Vertragsbediensteten der Verwaltung	2211	3211	20	0,00	0,00	30 359,68	0,00	0,00	30 359,68
1/259100-511000	Geldbezüge der Vertragsbediensteten in handwerklicher Verwendung	2211	3211	20	0,00	600,00	535,06	0,00	600,00	535,06
1/259100-520000	Geldbezüge der ganzjährig beschäftigten Angestellten	2211	3211	20	36 700,00	31 600,00	2 193,33	36 700,00	31 600,00	2 193,33
1/259100-565000	Mehrleistungsvergütung	2211	3211	20	100,00	100,00	701,39	100,00	100,00	701,39

		MVAG		VC QU	Ergebnisvoranschlag			Finanzierungsvoranschlag		
		EH	FH		VA 2023	VA 2022	RA 2021	VA 2023	VA 2022	RA 2021
1/259100-566000	Zuwendungen aus Anlass von Dienstjubiläen	2212	3212	20	0,00	0,00	14 390,00	0,00	0,00	14 390,00
1/259100-569000	Sonstige Nebengebühren	2211	3211	20	100,00	100,00	370,90	100,00	100,00	370,90
1/259100-580100	Dienstgeberbeiträge zum Ausgleichsfonds für Familienbeihilfen	2212	3212	20	0,00	700,00	1 798,50	0,00	700,00	1 798,50
1/259100-580200	Dienstgeberbeiträge zum Ausgleichsfonds für Familienbeihilfen	2212	3212	20	1 500,00	600,00	85,54	1 500,00	600,00	85,54
1/259100-582100	Sonstige Dienstgeberbeiträge zur sozialen Sicherheit	2212	3212	20	0,00	0,00	7 897,24	0,00	0,00	7 897,24
1/259100-582200	Sonstige Dienstgeberbeiträge zur sozialen Sicherheit	2212	3212	20	7 100,00	4 200,00	363,76	7 100,00	4 200,00	363,76
1/259100-590000	Freiwillige Sozialleistungen	2212	3212	20	300,00	300,00	0,00	300,00	300,00	0,00
1/259100-614000	Instandhaltung von Gebäuden und Bauten	2224	3224	24	5 000,00	0,00	0,00	5 000,00	0,00	0,00
1/259100-631000	Telekommunikationsdienste	2222	3222	24	300,00	700,00	678,27	300,00	700,00	629,17
1/259100-670000	Versicherungen	2222	3222	24	0,00	300,00	184,22	0,00	300,00	184,22
1/259100-680000	Planmäßige Abschreibung	2226			100,00	100,00	90,48	0,00	0,00	0,00
1/259100-700000	Mietzinse	2223	3223	24	0,00	4 000,00	12 014,40	0,00	4 000,00	12 014,40
1/259100-700004	Betriebskosten	2223	3223	24	1 000,00	3 000,00	5 125,99	1 000,00	3 000,00	5 125,99
1/259100-720500	Kostenbeiträge (Kostensätze) für Leistungen Wirtschaftshof	2225	3225	24	0,00	1 100,00	372,43	0,00	1 100,00	372,43
1/259100-724000	Reisegebühren	2225	3225	24	100,00	100,00	42,07	100,00	100,00	42,07
1/259100-728000	Entgelte für sonstige Leistungen	2225	3225	24	1 000,00	13 000,00	2 273,12	1 000,00	13 000,00	2 273,12
SU 22 / 32	Summe Aufwendungen / Auszahlungen operative Gebarung				54 500,00	64 000,00	79 500,40	54 400,00	63 900,00	79 360,82
SA 0 / SA 1	(0) Nettoergebnis (21 - 22) / (1) Geldfluss operative Gebarung (31 - 32)				-46 700,00	-59 700,00	-47 366,25	-46 600,00	-59 600,00	-47 226,67
SU 23	Summe Haushaltsrücklagen				0,00	0,00	0,00	0,00	0,00	0,00
SA00	Nettoergebnis nach Zuw./Entn. Haushaltsrücklagen (Saldo 0 +/- SU23)				-46 700,00	-59 700,00	-47 366,25			
Investive Gebarung										
2/259100+301000	Kapitaltransfers von Ländern, Landesfonds und Landeskammern		3331	33	0,00	0,00	0,00	18 000,00	0,00	0,00
SU 33	Summe Einzahlungen investive Gebarung							18 000,00	0,00	0,00
1/259100-010000	Gebäude		3413	2 40	0,00	0,00	0,00	30 000,00	0,00	0,00
SU 34	Summe Auszahlungen investive Gebarung							30 000,00	0,00	0,00
SA2	Saldo (2) Geldfluss aus der Investiven Gebarung (33 - 34)							-12 000,00	0,00	0,00
SA3	Saldo (3) Nettofinanzierungssaldo (Saldo 1 + Saldo 2)							-58 600,00	-59 600,00	-47 226,67
Finanzierungstätigkeit										
SU 35	Summe Einzahlungen aus der Finanzierungstätigkeit							0,00	0,00	0,00
SU 36	Summe Auszahlungen aus der Finanzierungstätigkeit							0,00	0,00	0,00
SA4	Saldo (4) Geldfluss aus der Finanzierungstätigkeit (35 - 36)							0,00	0,00	0,00

		MVAG VC QU			Ergebnisvoranschlag			Finanzierungsvoranschlag		
		EH	FH		VA 2023	VA 2022	RA 2021	VA 2023	VA 2022	RA 2021
SA5	Saldo (5) Geldfluss aus der voranschlagswirksamen Gebarung (Saldo 3 + Saldo 4)							-58 600,00	-59 600,00	-47 226,67
26	Sport und außerschulische Leibeserziehung									
263	Turn- und Sporthallen									
263000	Turn- und Stadthalle									
Operative Gebarung										
2/263000+810000	Nebenerlöse	2114	3114	13	0,00	1 500,00	567,37	0,00	1 500,00	567,37
2/263000+810100	Leistungserlöse	2114	3114	13	85 000,00	80 000,00	36 147,05	85 000,00	80 000,00	35 183,75
2/263000+811000	Einnahmen aus Vermietung Bühne - Tanzboden-Sesseln	2115	3115	14	0,00	1 000,00	0,00	0,00	1 000,00	49,50
2/263000+811500	Einnahmen aus Vermietung und Verpachtung (Restaurant)	2115	3115	14	30 000,00	30 000,00	24 000,00	30 000,00	30 000,00	24 000,00
2/263000+813000	Erträge aus der Auflösung von Investitionszuschüssen (Kapitaltransfers)	2127			22 100,00	21 300,00	19 347,42	0,00	0,00	0,00
2/263000+828000	Rückersätze von Aufwendungen (ATZ)	2116	3116	18	28 000,00	29 000,00	12 255,14	28 000,00	29 000,00	12 255,14
2/263000+829000	Betriebskosten aus Vermietung	2116	3116	18	7 400,00	7 300,00	7 694,55	7 400,00	7 300,00	7 694,55
2/263000+829910	Sonstige Erträge (Rückführung aus Projekt)	2116	3116	18	0,00	234 800,00	35 795,58	0,00	234 800,00	35 795,58
2/263000+860000	Transfers von Bund, Bundesfonds und Bundeskammern	2121	3121	15	0,00	0,00	23 718,49	0,00	0,00	23 718,49
2/263000+861000	Laufende Transferzahlungen von Ländern und Landesfonds	2121	3121	15	26 200,00	28 100,00	0,00	26 200,00	28 100,00	0,00
2/263000+863000	Laufende Transferzahlungen von Sozialversicherungsträgern	2121	3121	15	0,00	700,00	0,00	0,00	700,00	0,00
2/263000+868000	Laufende Transferzahlungen von privaten Haushalten	2124	3124	16	200,00	200,00	0,00	200,00	200,00	0,00
SU 21 / 31	Summe Erträge / Einzahlungen operative Gebarung				198 900,00	433 900,00	159 525,60	176 800,00	412 600,00	139 264,38
1/263000-400000	Geringwertige Wirtschaftsgüter des Anlagevermögens	2221	3221	23	5 000,00	5 500,00	4 121,10	5 000,00	5 500,00	4 121,10
1/263000-430000	Lebensmittel	2221	3221	23	500,00	500,00	154,85	500,00	500,00	154,85
1/263000-454000	Reinigungsmittel	2221	3221	23	1 000,00	1 000,00	141,80	1 000,00	1 000,00	141,80
1/263000-456000	Büromittel	2221	3221	23	200,00	200,00	76,19	200,00	200,00	76,19
1/263000-457000	Druckwerke, Gesetze, Formulare	2221	3221	23	200,00	200,00	131,95	200,00	200,00	131,95
1/263000-459000	Sonstige Verbrauchsgüter	2221	3221	23	1 600,00	1 500,00	340,68	1 600,00	1 500,00	340,68
1/263000-511000	Geldbezüge der Vertragsbediensteten in handwerklicher Verwendung	2211	3211	20	129 600,00	122 300,00	102 728,65	129 600,00	122 300,00	102 728,65
1/263000-523000	Geldbezüge der nicht ganzjährig beschäftigten Arbeiter	2211	3211	20	2 700,00	2 600,00	0,00	2 700,00	2 600,00	0,00
1/263000-565000	Mehrleistungsvergütung	2211	3211	20	2 000,00	2 500,00	75,08	2 000,00	2 500,00	75,08
1/263000-569000	Sonstige Nebengebühren	2211	3211	20	8 400,00	8 900,00	6 641,93	8 400,00	8 900,00	6 641,93

		MVAG		VC QU	Ergebnisvoranschlag			Finanzierungsvoranschlag		
		EH	FH		VA 2023	VA 2022	RA 2021	VA 2023	VA 2022	RA 2021
1/263000-580100	Dienstgeberbeiträge zum Ausgleichsfonds für Familienbeihilfen	2212	3212	20	2 200,00	2 600,00	3 107,37	2 200,00	2 600,00	3 107,37
1/263000-580200	Dienstgeberbeiträge zum Ausgleichsfonds für Familienbeihilfen	2212	3212	20	200,00	200,00	0,00	200,00	200,00	0,00
1/263000-582100	Sonstige Dienstgeberbeiträge zur sozialen Sicherheit	2212	3212	20	36 900,00	35 200,00	26 216,64	36 900,00	35 200,00	26 216,64
1/263000-582200	Sonstige Dienstgeberbeiträge zur sozialen Sicherheit	2212	3212	20	500,00	500,00	0,00	500,00	500,00	0,00
1/263000-588000	Kommunalsteuer	2212	3212	20	4 300,00	4 100,00	3 327,35	4 300,00	4 100,00	3 327,35
1/263000-590000	Freiwillige Sozialleistungen	2212	3212	20	1 000,00	500,00	850,00	1 000,00	500,00	850,00
1/263000-600000	Strom	2222	3222	24	30 000,00	16 000,00	7 731,49	30 000,00	16 000,00	7 731,49
1/263000-600300	Wärme (Fernwärme)	2222	3222	24	40 000,00	35 000,00	17 696,17	40 000,00	35 000,00	17 696,17
1/263000-614000	Instandhaltung von Gebäuden	2224	3224	24	42 000,00	35 000,00	12 590,86	42 000,00	35 000,00	12 590,86
1/263000-618000	Instandhaltung von sonstigen Anlagen	2224	3224	24	3 000,00	3 000,00	1 438,45	3 000,00	3 000,00	1 438,45
1/263000-630000	Porto	2222	3222	24	100,00	100,00	0,00	100,00	100,00	0,00
1/263000-631000	Telefon	2222	3222	24	300,00	300,00	242,21	300,00	300,00	242,21
1/263000-631100	Internetgebühren	2222	3222	24	400,00	400,00	243,97	400,00	400,00	240,14
1/263000-640000	Beratungskosten	2222	3222	24	0,00	0,00	575,08	0,00	0,00	575,08
1/263000-650000	Zinsen für Finanzschulden - Inland	2241	3241	25	1 000,00	1 200,00	883,97	1 000,00	1 200,00	883,97
1/263000-670000	Versicherungen	2222	3222	24	8 100,00	7 400,00	6 321,90	8 100,00	7 400,00	6 321,90
1/263000-670100	Abfertigungs-u. Jubiläumsmanagement	2222	3222	24	18 200,00	18 200,00	16 842,60	18 200,00	18 200,00	16 842,60
1/263000-680000	Planmäßige Abschreibung	2226			149 000,00	145 200,00	168 062,29	0,00	0,00	0,00
1/263000-700000	Pachtzinse	2223	3223	24	3 200,00	2 900,00	2 540,54	3 200,00	2 900,00	2 540,54
1/263000-700001	Miete/Wäsche Arbeitsbekleidung	2223	3223	24	800,00	600,00	555,91	800,00	600,00	506,78
1/263000-710000	Öffentliche Abgaben (Ausgaben), ohne Gebühren gemäß FAG	2225	3225	24	6 500,00	6 400,00	4 468,40	6 500,00	6 400,00	4 468,40
1/263000-711000	Gebühren für die Benützung von Gemeindeeinrichtungen gem. FAG	2225	3225	24	9 500,00	9 000,00	8 839,36	9 500,00	9 000,00	8 839,36
1/263000-720500	Kostenbeiträge (Kostenersätze) für Leistungen Wirtschaftshof	2225	3225	24	5 900,00	5 500,00	5 235,34	5 900,00	5 500,00	5 235,34
1/263000-724000	Reisegebühren	2225	3225	24	200,00	200,00	106,40	200,00	200,00	106,40
1/263000-728000	Entgelte für sonstige Leistungen	2225	3225	24	11 500,00	10 500,00	2 507,90	11 500,00	10 500,00	2 507,90
1/263000-728020	Entgelte für sonstige Leistungen Brandschutz	2225	3225	24	6 500,00	6 000,00	6 674,22	6 500,00	6 000,00	6 434,22
1/263000-728800	Softwarewartung	2225	3225	24	1 500,00	1 500,00	0,00	1 500,00	1 500,00	0,00
1/263000-729000	Sonstige Ausgaben	2225	3225	24	200,00	200,00	0,00	200,00	200,00	0,00
SU 22 / 32	Summe Aufwendungen / Auszahlungen operative Gebarung				534 200,00	492 900,00	411 470,65	385 200,00	347 700,00	243 115,40
SA 0 / SA 1	(0) Nettoergebnis (21 - 22) / (1) Geldfluss operative Gebarung (31 - 32)				-335 300,00	-59 000,00	-251 945,05	-208 400,00	64 900,00	-103 851,02
SU 23	Summe Haushaltsrücklagen				0,00	0,00	0,00	0,00	0,00	0,00
SA00	Nettoergebnis nach Zuw./Entn. Haushaltsrücklagen (Saldo 0 +/- SU23)				-335 300,00	-59 000,00	-251 945,05			

		MVAG		VC QU	Ergebnisvoranschlag			Finanzierungsvoranschlag		
		EH	FH		VA 2023	VA 2022	RA 2021	VA 2023	VA 2022	RA 2021
Investive Gebarung										
2/263000+301000	Kapitaltransfers von Ländern, Landesfonds und Landeskammern		3331	33	0,00	0,00	0,00	1 000,00	1 000,00	0,00
SU 33	Summe Einzahlungen investive Gebarung							1 000,00	1 000,00	0,00
1/263000-042000	Betriebsausstattung		3415	2 41	0,00	0,00	0,00	33 000,00	3 000,00	2 427,52
SU 34	Summe Auszahlungen investive Gebarung							33 000,00	3 000,00	2 427,52
SA2	Saldo (2) Geldfluss aus der Investiven Gebarung (33 – 34)							-32 000,00	-2 000,00	-2 427,52
SA3	Saldo (3) Nettofinanzierungssaldo (Saldo 1 + Saldo 2)							-240 400,00	62 900,00	-106 278,54
Finanzierungstätigkeit										
SU 35	Summe Einzahlungen aus der Finanzierungstätigkeit							0,00	0,00	0,00
1/263000-346000	Investitionsdarlehen von Kreditinstituten		3614	65	0,00	0,00	0,00	55 000,00	55 000,00	55 000,00
SU 36	Summe Auszahlungen aus der Finanzierungstätigkeit							55 000,00	55 000,00	55 000,00
SA4	Saldo (4) Geldfluss aus der Finanzierungstätigkeit (35 – 36)							-55 000,00	-55 000,00	-55 000,00
SA5	Saldo (5) Geldfluss aus der voranschlagswirksamen Gebarung (Saldo 3 + Saldo 4)							-295 400,00	7 900,00	-161 278,54
263006	Stadthalle Sanierung									
Operative Gebarung										
SU 21 / 31	Summe Erträge / Einzahlungen operative Gebarung				0,00	0,00	0,00	0,00	0,00	0,00
5/263006-729910	Sonstige Aufwendungen (Rückführung aus Projekt)		2225	3225 1 24	0,00	234 800,00	35 795,58	0,00	234 800,00	35 795,58
SU 22 / 32	Summe Aufwendungen / Auszahlungen operative Gebarung				0,00	234 800,00	35 795,58	0,00	234 800,00	35 795,58
SA 0 / SA 1	(0) Nettoergebnis (21 - 22) / (1) Geldfluss operative Gebarung (31 – 32)				0,00	-234 800,00	-35 795,58	0,00	-234 800,00	-35 795,58
SU 23	Summe Haushaltsrücklagen				0,00	0,00	0,00	0,00	0,00	0,00
SA00	Nettoergebnis nach Zuw./Entn. Haushaltsrücklagen (Saldo 0 +/- SU23)				0,00	-234 800,00	-35 795,58			
Investive Gebarung										
6/263006+300000	Kapitaltransfers von Bund, Bundesfonds und Bundeskammern		3331	1 33	0,00	0,00	0,00	219 800,00	219 800,00	5 651,00
6/263006+301000	Kapitaltransfers von Ländern, Landesfonds und Landeskammern		3331	1 33	0,00	0,00	0,00	15 200,00	15 000,00	207 967,00
SU 33	Summe Einzahlungen investive Gebarung							235 000,00	234 800,00	213 618,00
5/263006-002000	Straßenbauten		3412	1 40	0,00	0,00	0,00	0,00	0,00	26 750,37
5/263006-010000	Gebäude und Bauten		3413	1 40	0,00	0,00	0,00	0,00	0,00	150 732,05
5/263006-042000	Amts-, Betriebs- und Geschäftsausstattung		3415	1 41	0,00	0,00	0,00	0,00	0,00	340,00
SU 34	Summe Auszahlungen investive Gebarung							0,00	0,00	177 822,42
SA2	Saldo (2) Geldfluss aus der Investiven Gebarung (33 – 34)							235 000,00	234 800,00	35 795,58
SA3	Saldo (3) Nettofinanzierungssaldo (Saldo 1 + Saldo 2)							235 000,00	0,00	0,00
Finanzierungstätigkeit										
SU 35	Summe Einzahlungen aus der Finanzierungstätigkeit							0,00	0,00	0,00

		MVAG VC QU			Ergebnisvoranschlag			Finanzierungsvoranschlag		
		EH	FH		VA 2023	VA 2022	RA 2021	VA 2023	VA 2022	RA 2021
SU 36	Summe Auszahlungen aus der Finanzierungstätigkeit							0,00	0,00	0,00
SA4	Saldo (4) Geldfluss aus der Finanzierungstätigkeit (35 – 36)							0,00	0,00	0,00
SA5	Saldo (5) Geldfluss aus der voranschlagswirksamen Gebarung (Saldo 3 + Saldo 4)							235 000,00	0,00	0,00
269	Sonstige Einrichtungen und Maßnahmen									
269000	Sonstige Einrichtungen und Maßnahmen									
Operative Gebarung										
SU 21 / 31	Summe Erträge / Einzahlungen operative Gebarung				0,00	0,00	0,00	0,00	0,00	0,00
1/269000-700000	Mietzinse	2223	3223	24	1 200,00	1 000,00	865,45	1 200,00	1 000,00	865,45
1/269000-728000	Entgelte für sonstige Leistungen	2225	3225	24	0,00	5 000,00	0,00	0,00	5 000,00	0,00
1/269000-757000	Laufende Transferzahlungen an priv. Organisationen ohne Erwerbszweck	2234	3234	27	57 000,00	57 200,00	35 000,00	57 000,00	57 200,00	35 000,00
SU 22 / 32	Summe Aufwendungen / Auszahlungen operative Gebarung				58 200,00	63 200,00	35 865,45	58 200,00	63 200,00	35 865,45
SA 0 / SA 1	(0) Nettoergebnis (21 - 22) / (1) Geldfluss operative Gebarung (31 – 32)				-58 200,00	-63 200,00	-35 865,45	-58 200,00	-63 200,00	-35 865,45
SU 23	Summe Haushaltsrücklagen				0,00	0,00	0,00	0,00	0,00	0,00
SA00	Nettoergebnis nach Zuw./Entn. Haushaltsrücklagen (Saldo 0 +/- SU23)				-58 200,00	-63 200,00	-35 865,45			
Investive Gebarung										
SU 33	Summe Einzahlungen investive Gebarung							0,00	0,00	0,00
SU 34	Summe Auszahlungen investive Gebarung							0,00	0,00	0,00
SA2	Saldo (2) Geldfluss aus der Investiven Gebarung (33 – 34)							0,00	0,00	0,00
SA3	Saldo (3) Nettofinanzierungssaldo (Saldo 1 + Saldo 2)							-58 200,00	-63 200,00	-35 865,45
Finanzierungstätigkeit										
SU 35	Summe Einzahlungen aus der Finanzierungstätigkeit							0,00	0,00	0,00
SU 36	Summe Auszahlungen aus der Finanzierungstätigkeit							0,00	0,00	0,00
SA4	Saldo (4) Geldfluss aus der Finanzierungstätigkeit (35 – 36)							0,00	0,00	0,00
SA5	Saldo (5) Geldfluss aus der voranschlagswirksamen Gebarung (Saldo 3 + Saldo 4)							-58 200,00	-63 200,00	-35 865,45
27	Erwachsenenbildung									
270	Volkshochschulen									
270000	Volkshochschule									
Operative Gebarung										
2/270000+810000	Leistungserlöse	2114	3114	13	45 000,00	45 000,00	19 980,15	45 000,00	45 000,00	19 980,15
2/270000+828000	Rückersätze von Aufwendungen (ATZ)	2116	3116	18	7 400,00	7 400,00	0,00	7 400,00	7 400,00	0,00
2/270000+829000	Sonstige Einnahmen	2116	3116	18	100,00	100,00	0,00	100,00	100,00	0,00
2/270000+861000	Transfers von Ländern, Landesfonds und Landeskammern	2121	3121	15	1 700,00	1 700,00	1 698,54	1 700,00	1 700,00	1 698,54
SU 21 / 31	Summe Erträge / Einzahlungen operative Gebarung				54 200,00	54 200,00	21 678,69	54 200,00	54 200,00	21 678,69

		MVAG		VC QU	Ergebnisvoranschlag			Finanzierungsvoranschlag		
		EH	FH		VA 2023	VA 2022	RA 2021	VA 2023	VA 2022	RA 2021
1/270000-400000	Geringwertige Wirtschaftsgüter des Anlagevermögens	2221	3221	23	500,00	500,00	0,00	500,00	500,00	0,00
1/270000-456000	Büromittel	2221	3221	23	400,00	400,00	0,00	400,00	400,00	0,00
1/270000-457000	Druckwerke, Gesetze, Formulare (VHS-Programm)	2221	3221	23	2 000,00	500,00	76,95	2 000,00	500,00	76,95
1/270000-510000	Vertragsbedienstete der Verwaltung	2211	3211	20	28 500,00	27 300,00	0,00	28 500,00	27 300,00	0,00
1/270000-520000	Geldbezüge der ganzjährig beschäftigten Angestellten	2211	3211	20	0,00	400,00	4 425,42	0,00	400,00	4 425,42
1/270000-569000	Sonstige Nebengebühren	2211	3211	20	1 100,00	1 100,00	0,00	1 100,00	1 100,00	0,00
1/270000-580100	Dienstgeberbeiträge zum Ausgleichsfonds für Familienbeihilfen	2212	3212	20	1 300,00	1 200,00	0,00	1 300,00	1 200,00	0,00
1/270000-582100	Sonstige Dienstgeberbeiträge zur sozialen Sicherheit	2212	3212	20	9 800,00	9 500,00	0,00	9 800,00	9 500,00	0,00
1/270000-582200	Sonstige Dienstgeberbeiträge zur sozialen Sicherheit	2212	3212	20	100,00	100,00	735,42	100,00	100,00	735,42
1/270000-630000	Porto	2222	3222	24	300,00	500,00	0,00	300,00	500,00	0,00
1/270000-631000	Telefon	2222	3222	24	0,00	300,00	0,00	0,00	300,00	0,00
1/270000-657100	Disagien	2244	3244	25	2 000,00	2 300,00	0,00	2 000,00	2 300,00	0,00
1/270000-670100	Abfertigungs-u. Jubiläumsmanagement	2222	3222	24	6 500,00	6 500,00	0,00	6 500,00	6 500,00	0,00
1/270000-700000	Mietzinse	2223	3223	24	24 000,00	20 000,00	5 753,00	24 000,00	20 000,00	5 753,00
1/270000-720000	Kostenbeiträge (Kostensätze) für Leistungen	2225	3225	24	16 500,00	12 000,00	15 808,37	16 500,00	12 000,00	15 808,37
1/270000-720500	Kostenbeiträge (Kostensätze) für Leistungen Wirtschaftshof	2225	3225	24	500,00	500,00	323,00	500,00	500,00	323,00
1/270000-724000	Reisegebühren	2225	3225	24	300,00	300,00	0,00	300,00	300,00	0,00
1/270000-728000	Entgelte für sonstige Leistungen	2225	3225	24	33 500,00	45 000,00	18 649,22	33 500,00	45 000,00	18 649,22
1/270000-729000	Sonstige Ausgaben	2225	3225	24	100,00	200,00	0,00	100,00	200,00	0,00
SU 22 / 32	Summe Aufwendungen / Auszahlungen operative Gebarung				127 400,00	128 600,00	45 771,38	127 400,00	128 600,00	45 771,38
SA 0 / SA 1	(0) Nettoergebnis (21 - 22) / (1) Geldfluss operative Gebarung (31 - 32)				-73 200,00	-74 400,00	-24 092,69	-73 200,00	-74 400,00	-24 092,69
SU 23	Summe Haushaltsrücklagen				0,00	0,00	0,00	0,00	0,00	0,00
SA00	Nettoergebnis nach Zuw./Entn. Haushaltsrücklagen (Saldo 0 +/- SU23)				-73 200,00	-74 400,00	-24 092,69			
Investive Gebarung										
SU 33	Summe Einzahlungen investive Gebarung							0,00	0,00	0,00
SU 34	Summe Auszahlungen investive Gebarung							0,00	0,00	0,00
SA2	Saldo (2) Geldfluss aus der Investiven Gebarung (33 - 34)							0,00	0,00	0,00
SA3	Saldo (3) Nettofinanzierungssaldo (Saldo 1 + Saldo 2)							-73 200,00	-74 400,00	-24 092,69
Finanzierungstätigkeit										
SU 35	Summe Einzahlungen aus der Finanzierungstätigkeit							0,00	0,00	0,00
SU 36	Summe Auszahlungen aus der Finanzierungstätigkeit							0,00	0,00	0,00
SA4	Saldo (4) Geldfluss aus der Finanzierungstätigkeit (35 - 36)							0,00	0,00	0,00

		MVAG		VC QU	Ergebnisvoranschlag			Finanzierungsvoranschlag		
		EH	FH		VA 2023	VA 2022	RA 2021	VA 2023	VA 2022	RA 2021
SA5	Saldo (5) Geldfluss aus der voranschlagswirksamen Gebarung (Saldo 3 + Saldo 4)							-73 200,00	-74 400,00	-24 092,69
273	Volksbüchereien									
273000	Volksbüchereien									
Operative Gebarung										
2/273000+810000	Leistungserlöse (Entlehngebühren)	2114	3114	13	22 000,00	22 000,00	21 568,21	22 000,00	22 000,00	21 568,21
2/273000+811000	Einnahmen aus Vermietung und Verpachtung Mehrzweckraum	2115	3115	14	5 200,00	5 000,00	1 621,41	5 200,00	5 000,00	1 621,41
2/273000+813000	Erträge aus der Auflösung von Investitionszuschüssen (Kapitaltransfers)	2127			6 000,00	6 800,00	7 681,72	0,00	0,00	0,00
2/273000+816000	Kostenbeitr.(Kosten-Ersätze) f.s. Verwaltungsleistungen	2114	3114	13	6 100,00	6 000,00	15 808,37	6 100,00	6 000,00	15 808,37
2/273000+828000	Rückersätze von Aufwendungen (ATZ)	2116	3116	18	21 000,00	25 000,00	10 296,54	21 000,00	25 000,00	10 296,54
2/273000+829000	Sonstige Einnahmen	2116	3116	18	0,00	300,00	0,00	0,00	300,00	0,00
2/273000+860000	Kapitaltransferzahlungen von Bund und Bundesfonds	2121	3121	15	3 500,00	3 500,00	9 135,06	3 500,00	3 500,00	9 135,06
2/273000+861000	Kapitaltransferzahlungen von Länder und Länderfonds	2121	3121	15	5 000,00	5 000,00	5 000,00	5 000,00	5 000,00	5 000,00
2/273000+866000	Kapitaltransferzahlungen von sonstigen Unternehmen	2123	3123	16	1 200,00	1 200,00	1 009,58	1 200,00	1 200,00	1 009,58
SU 21 / 31	Summe Erträge / Einzahlungen operative Gebarung				70 000,00	74 800,00	72 120,89	64 000,00	68 000,00	64 439,17
1/273000-400000	Geringwertige Wirtschaftsgüter des Anlagevermögens	2221	3221	23	2 000,00	3 500,00	1 431,11	2 000,00	3 500,00	1 431,11
1/273000-400200	AV Medien	2221	3221	23	3 000,00	3 000,00	3 037,02	3 000,00	3 000,00	3 037,02
1/273000-430000	Lebensmittel	2221	3221	23	100,00	100,00	0,00	100,00	100,00	0,00
1/273000-454000	Reinigungsmittel	2221	3221	23	600,00	1 000,00	508,92	600,00	1 000,00	487,77
1/273000-456000	Büromittel	2221	3221	23	1 000,00	1 300,00	547,87	1 000,00	1 300,00	512,97
1/273000-457000	Druckwerke, Gesetze, Formulare (Bücher)	2221	3221	23	16 000,00	16 000,00	18 250,70	16 000,00	16 000,00	18 250,70
1/273000-459000	Sonstige Verbrauchsgüter	2221	3221	23	4 000,00	3 500,00	1 982,60	4 000,00	3 500,00	1 982,60
1/273000-510000	Vertragsbedienstete der Verwaltung	2211	3211	20	106 600,00	101 200,00	109 508,94	106 600,00	101 200,00	109 508,94
1/273000-511000	Geldbezüge der Vertragsbediensteten in handwerklicher Verwendung	2211	3211	20	7 000,00	6 800,00	8 071,49	7 000,00	6 800,00	8 071,49
1/273000-520000	Geldbezüge der ganzjährig beschäftigten Angestellten	2211	3211	20	2 600,00	2 400,00	2 925,38	2 600,00	2 400,00	2 925,38
1/273000-522000	Angestellte nicht ganzjährig beschäftigt	2211	3211	20	1 000,00	1 000,00	0,00	1 000,00	1 000,00	0,00
1/273000-523000	Arbeiter nicht ganzjährig beschäftigt	2211	3211	20	0,00	1 000,00	0,00	0,00	1 000,00	0,00
1/273000-565000	Mehrleistungsvergütung	2211	3211	20	0,00	100,00	55,51	0,00	100,00	55,51
1/273000-566000	Zuwendungen aus Anlass von Dienstjubiläen	2212	3212	20	0,00	16 300,00	0,00	0,00	16 300,00	0,00
1/273000-569000	Sonstige Nebengebühren	2211	3211	20	6 000,00	5 700,00	6 206,28	6 000,00	5 700,00	6 206,28

		MVAG		VC QU	Ergebnisvoranschlag			Finanzierungsvoranschlag		
		EH	FH		VA 2023	VA 2022	RA 2021	VA 2023	VA 2022	RA 2021
1/273000-580100	Dienstgeberbeiträge zum Ausgleichsfonds für Familienbeihilfen	2212	3212	20	4 800,00	5 000,00	4 869,28	4 800,00	5 000,00	4 869,28
1/273000-580200	Dienstgeberbeiträge zum Ausgleichsfonds für Familienbeihilfen	2212	3212	20	400,00	100,00	114,08	400,00	100,00	114,08
1/273000-582100	Sonstige Dienstgeberbeiträge zur sozialen Sicherheit	2212	3212	20	32 300,00	33 100,00	28 761,23	32 300,00	33 100,00	28 761,23
1/273000-582200	Sonstige Dienstgeberbeiträge zur sozialen Sicherheit	2212	3212	20	500,00	100,00	484,24	500,00	100,00	484,24
1/273000-588000	Kommunalsteuer	2212	3212	20	4 000,00	4 100,00	3 831,59	4 000,00	4 100,00	3 831,59
1/273000-590000	Freiwillige Sozialleistungen	2212	3212	20	700,00	700,00	406,67	700,00	700,00	406,67
1/273000-600000	Strom	2222	3222	24	5 400,00	4 000,00	1 779,23	5 400,00	4 000,00	1 779,23
1/273000-600300	Wärme (Fernwärme)	2222	3222	24	12 000,00	12 000,00	6 212,10	12 000,00	12 000,00	6 212,10
1/273000-614000	Instandhaltung von Gebäuden	2224	3224	24	5 000,00	7 500,00	2 721,13	5 000,00	7 500,00	2 721,13
1/273000-618000	Instandhaltung von sonstigen Anlagen	2224	3224	24	800,00	800,00	0,00	800,00	800,00	0,00
1/273000-630000	Porto	2222	3222	24	300,00	300,00	157,29	300,00	300,00	157,29
1/273000-631000	Telefon	2222	3222	24	500,00	500,00	388,39	500,00	500,00	388,39
1/273000-631100	Internetgebühren	2222	3222	24	900,00	700,00	816,24	900,00	700,00	801,75
1/273000-657100	Disagien	2244	3244	25	100,00	100,00	45,44	100,00	100,00	45,44
1/273000-670000	Versicherungen	2222	3222	24	1 400,00	1 200,00	1 091,94	1 400,00	1 200,00	1 091,94
1/273000-670100	Abfertigungs-u. Jubiläumsmanagement	2222	3222	24	15 000,00	18 400,00	11 747,67	15 000,00	18 400,00	11 747,67
1/273000-680000	Planmäßige Abschreibung	2226			22 200,00	23 000,00	23 089,89	0,00	0,00	0,00
1/273000-705200	Miete Drucker/Kopierer	2223	3223	24	1 000,00	1 000,00	683,80	1 000,00	1 000,00	683,80
1/273000-710000	Öffentliche Abgaben (Ausgaben), ohne Gebühren gemäß FAG	2225	3225	24	500,00	500,00	235,26	500,00	500,00	235,26
1/273000-711000	Gebühren für die Benützung von Gemeindeeinrichtungen gem. FAG	2225	3225	24	2 000,00	1 800,00	1 844,33	2 000,00	1 800,00	1 844,33
1/273000-720500	Kostenbeiträge (Kostensätze) für Leistungen Wirtschaftshof	2225	3225	24	1 000,00	2 000,00	1 278,11	1 000,00	2 000,00	1 278,11
1/273000-724000	Reisegebühren	2225	3225	24	500,00	400,00	0,47	500,00	400,00	0,47
1/273000-725000	Bibliothekserfordernisse	2225	3225	24	500,00	500,00	0,00	500,00	500,00	0,00
1/273000-728000	Entgelte für sonstige Leistungen	2225	3225	24	5 300,00	9 800,00	1 829,48	5 300,00	9 800,00	1 829,48
1/273000-728020	Entgelte für sonstige Leistungen Brandschutz	2225	3225	24	300,00	300,00	298,62	300,00	300,00	148,62
1/273000-728800	Softwarewartungsverträge	2225	3225	24	5 900,00	5 900,00	2 640,37	5 900,00	5 900,00	2 640,37
1/273000-729000	Sonstige Ausgaben	2225	3225	24	500,00	500,00	422,59	500,00	500,00	422,59
SU 22 / 32	Summe Aufwendungen / Auszahlungen operative Gebarung				273 700,00	297 200,00	248 275,26	251 500,00	274 200,00	224 964,83
SA 0 / SA 1	(0) Nettoergebnis (21 - 22) / (1) Geldfluss operative Gebarung (31 - 32)				-203 700,00	-222 400,00	-176 154,37	-187 500,00	-206 200,00	-160 525,66
SU 23	Summe Haushaltsrücklagen				0,00	0,00	0,00	0,00	0,00	0,00
SA00	Nettoergebnis nach Zuw./Entn. Haushaltsrücklagen (Saldo 0 +/- SU23)				-203 700,00	-222 400,00	-176 154,37			
Investive Gebarung										
SU 33	Summe Einzahlungen investive Gebarung							0,00	0,00	0,00

		MVAG		VC QU	Ergebnisvoranschlag			Finanzierungsvoranschlag		
		EH	FH		VA 2023	VA 2022	RA 2021	VA 2023	VA 2022	RA 2021
1/273000-042200	Datenverarbeitungsanlage		3415	2 41	0,00	0,00	0,00	1 000,00	1 000,00	3 779,87
1/273000-070000	Software		3411	2 42	0,00	0,00	0,00	0,00	0,00	2 045,00
SU 34	Summe Auszahlungen investive Gebarung							1 000,00	1 000,00	5 824,87
SA2	Saldo (2) Geldfluss aus der Investiven Gebarung (33 – 34)							-1 000,00	-1 000,00	-5 824,87
SA3	Saldo (3) Nettofinanzierungssaldo (Saldo 1 + Saldo 2)							-188 500,00	-207 200,00	-166 350,53
Finanzierungstätigkeit										
SU 35	Summe Einzahlungen aus der Finanzierungstätigkeit							0,00	0,00	0,00
SU 36	Summe Auszahlungen aus der Finanzierungstätigkeit							0,00	0,00	0,00
SA4	Saldo (4) Geldfluss aus der Finanzierungstätigkeit (35 – 36)							0,00	0,00	0,00
SA5	Saldo (5) Geldfluss aus der voranschlagswirksamen Gebarung (Saldo 3 + Saldo 4)							-188 500,00	-207 200,00	-166 350,53
28	Forschung und Wissenschaft									
282	Studienbeihilfen									
282000	Studienbeihilfen für Hochschüler									
Operative Gebarung										
SU 21 / 31	Summe Erträge / Einzahlungen operative Gebarung				0,00	0,00	0,00	0,00	0,00	0,00
1/282000-768000	Zuwendung ohne Gegenleistung an physische Personen	2234	3234	27	13 400,00	13 400,00	10 150,00	13 400,00	13 400,00	10 150,00
SU 22 / 32	Summe Aufwendungen / Auszahlungen operative Gebarung				13 400,00	13 400,00	10 150,00	13 400,00	13 400,00	10 150,00
SA 0 / SA 1	(0) Nettoergebnis (21 - 22) / (1) Geldfluss operative Gebarung (31 – 32)				-13 400,00	-13 400,00	-10 150,00	-13 400,00	-13 400,00	-10 150,00
SU 23	Summe Haushaltsrücklagen				0,00	0,00	0,00	0,00	0,00	0,00
SA00	Nettoergebnis nach Zuw./Entn. Haushaltsrücklagen (Saldo 0 +/- SU23)				-13 400,00	-13 400,00	-10 150,00			
Investive Gebarung										
SU 33	Summe Einzahlungen investive Gebarung							0,00	0,00	0,00
SU 34	Summe Auszahlungen investive Gebarung							0,00	0,00	0,00
SA2	Saldo (2) Geldfluss aus der Investiven Gebarung (33 – 34)							0,00	0,00	0,00
SA3	Saldo (3) Nettofinanzierungssaldo (Saldo 1 + Saldo 2)							-13 400,00	-13 400,00	-10 150,00
Finanzierungstätigkeit										
SU 35	Summe Einzahlungen aus der Finanzierungstätigkeit							0,00	0,00	0,00
SU 36	Summe Auszahlungen aus der Finanzierungstätigkeit							0,00	0,00	0,00
SA4	Saldo (4) Geldfluss aus der Finanzierungstätigkeit (35 – 36)							0,00	0,00	0,00
SA5	Saldo (5) Geldfluss aus der voranschlagswirksamen Gebarung (Saldo 3 + Saldo 4)							-13 400,00	-13 400,00	-10 150,00

		MVAG		VC QU	Ergebnisvoranschlag			Finanzierungsvoranschlag		
		EH	FH		VA 2023	VA 2022	RA 2021	VA 2023	VA 2022	RA 2021
3 Kunst, Kultur und Kultus										
30	Gesonderte Verwaltung									
300	Kulturamt									
300000	Kulturhaus (Schmied-Villa)									
Operative Gebarung										
2/300000+811002	Nutzungsentgelte Waschstraße	2115	3115	14	2 000,00	2 400,00	2 304,00	2 000,00	2 400,00	2 304,00
2/300000+811500	Einnahmen aus Vermietung und Verpachtung	2115	3115	14	35 000,00	25 000,00	16 839,53	35 000,00	25 000,00	14 677,22
2/300000+813000	Erträge aus der Auflösung von Investitionszuschüssen (Kapitaltransfers)	2127			19 100,00	19 100,00	18 749,25	0,00	0,00	0,00
2/300000+816000	Kostensätze für sonstige Betriebskosten	2114	3114	13	3 700,00	3 700,00	1 887,36	3 700,00	3 700,00	0,00
2/300000+829000	Sonstige Einnahmen	2116	3116	18	200,00	200,00	0,00	200,00	200,00	0,00
2/300000+860000	Transfers von Bund, Bundesfonds und Bundeskammern	2121	3121	15	0,00	0,00	6 402,32	0,00	0,00	6 402,32
2/300000+861000	Transfers von Ländern, Landesfonds und Landeskammern	2121	3121	15	0,00	300,00	0,00	0,00	300,00	0,00
SU 21 / 31	Summe Erträge / Einzahlungen operative Gebarung				60 000,00	50 700,00	46 182,46	40 900,00	31 600,00	23 383,54
1/300000-400000	Geringwertige Wirtschaftsgüter des Anlagevermögens	2221	3221	23	2 000,00	2 000,00	2 296,50	2 000,00	2 000,00	2 296,50
1/300000-454000	Reinigungsmittel	2221	3221	23	500,00	500,00	33,88	500,00	500,00	33,88
1/300000-459000	Sonstige Verbrauchsgüter	2221	3221	23	2 400,00	2 300,00	1 617,75	2 400,00	2 300,00	1 617,75
1/300000-511000	Geldbezüge der Vertragsbediensteten in handwerklicher Verwendung	2211	3211	20	7 000,00	6 700,00	6 804,77	7 000,00	6 700,00	6 804,77
1/300000-523000	Arbeiter nicht ganzjährig beschäftigt	2211	3211	20	1 000,00	1 000,00	0,00	1 000,00	1 000,00	0,00
1/300000-565000	Mehrleistungsvergütung	2211	3211	20	100,00	100,00	32,40	100,00	100,00	32,40
1/300000-569000	Sonstige Nebengebühren	2211	3211	20	300,00	300,00	229,18	300,00	300,00	229,18
1/300000-580100	Dienstgeberbeiträge zum Ausgleichsfonds für Familienbeihilfen	2212	3212	20	300,00	300,00	275,60	300,00	300,00	275,60
1/300000-580200	Dienstgeberbeiträge zum Ausgleichsfonds für Familienbeihilfen	2212	3212	20	100,00	100,00	0,00	100,00	100,00	0,00
1/300000-582100	Sonstige Dienstgeberbeiträge zur sozialen Sicherheit	2212	3212	20	1 600,00	1 500,00	1 438,26	1 600,00	1 500,00	1 438,26
1/300000-582200	Sonstige Dienstgeberbeiträge zur sozialen Sicherheit	2212	3212	20	200,00	200,00	0,00	200,00	200,00	0,00
1/300000-588000	Kommunalsteuer	2212	3212	20	300,00	300,00	212,00	300,00	300,00	212,00
1/300000-590000	Freiwillige Sozialleistungen	2212	3212	20	100,00	100,00	6,66	100,00	100,00	6,66
1/300000-600000	Strom	2222	3222	24	8 500,00	8 000,00	1 500,20	8 500,00	8 000,00	1 500,20
1/300000-600300	Wärme (Fernwärme)	2222	3222	24	15 000,00	15 000,00	6 816,23	15 000,00	15 000,00	6 816,23
1/300000-610000	Instandhaltung von Grund und Boden	2224	3224	24	0,00	2 000,00	0,00	0,00	2 000,00	0,00

		MVAG		VC QU	Ergebnisvoranschlag			Finanzierungsvoranschlag		
		EH	FH		VA 2023	VA 2022	RA 2021	VA 2023	VA 2022	RA 2021
1/300000-613000	Instandhaltung von sonstigen Grundstückseinrichtungen	2224	3224	24	10 000,00	5 000,00	1 820,02	10 000,00	5 000,00	1 820,02
1/300000-614000	Instandhaltung von Gebäuden	2224	3224	24	9 000,00	6 000,00	3 200,16	9 000,00	6 000,00	3 137,30
1/300000-618000	Instandhaltung von sonstigen Anlagen	2224	3224	24	500,00	500,00	1 502,89	500,00	500,00	1 502,89
1/300000-631000	Telefonkommunikation	2222	3222	24	300,00	300,00	93,36	300,00	300,00	93,36
1/300000-631100	Internetgebühren	2222	3222	24	0,00	0,00	46,68	0,00	0,00	46,68
1/300000-670000	Versicherungen	2222	3222	24	2 000,00	1 800,00	1 481,12	2 000,00	1 800,00	1 481,12
1/300000-670100	Abfertigungs- u. Jubiläumsmanagement	2222	3222	24	100,00	100,00	90,46	100,00	100,00	90,46
1/300000-680000	Planmäßige Abschreibung	2226			50 900,00	49 500,00	52 074,08	0,00	0,00	0,00
1/300000-691000	Abschreibung von Forderungen	2225	3225	24	0,00	500,00	0,00	0,00	500,00	0,00
1/300000-710000	Öffentliche Abgaben (Ausgaben), ohne Gebühren gemäß FAG	2225	3225	24	500,00	500,00	495,76	500,00	500,00	495,76
1/300000-711000	Gebühren für die Benützung von Gemeindeeinrichtungen gem. FAG	2225	3225	24	4 500,00	4 400,00	4 566,29	4 500,00	4 400,00	4 566,29
1/300000-720500	Kostenbeiträge (Kostensätze) für Leistungen Wirtschaftshof	2225	3225	24	5 000,00	7 000,00	4 208,98	5 000,00	7 000,00	4 208,98
1/300000-724000	Reisegebühren	2225	3225	24	0,00	100,00	0,00	0,00	100,00	0,00
1/300000-728000	Entgelte für sonstige Leistungen	2225	3225	24	3 300,00	7 600,00	1 771,43	3 300,00	7 600,00	1 683,67
1/300000-728020	Entgelte für sonstige Leistungen Brandschutz	2225	3225	24	5 000,00	3 500,00	5 282,72	5 000,00	3 500,00	5 042,72
1/300000-729000	Sonstige Ausgaben	2225	3225	24	500,00	500,00	0,00	500,00	500,00	0,00
SU 22 / 32	Summe Aufwendungen / Auszahlungen operative Gebarung				131 000,00	127 700,00	97 897,38	80 100,00	78 200,00	45 432,68
SA 0 / SA 1	(0) Nettoergebnis (21 - 22) / (1) Geldfluss operative Gebarung (31 - 32)				-71 000,00	-77 000,00	-51 714,92	-39 200,00	-46 600,00	-22 049,14
SU 23	Summe Haushaltsrücklagen				0,00	0,00	0,00	0,00	0,00	0,00
SA00	Nettoergebnis nach Zuw./Entn. Haushaltsrücklagen (Saldo 0 +/- SU23)				-71 000,00	-77 000,00	-51 714,92			
Investive Gebarung										
2/300000+301000	Kapitaltransfers von Ländern (Stadterneuerung)		3331	33	0,00	0,00	0,00	0,00	0,00	12 707,00
SU 33	Summe Einzahlungen investive Gebarung							0,00	0,00	12 707,00
1/300000-006000	Sonstige Grundstückseinrichtungen		3412	2 40	0,00	0,00	0,00	5 000,00	25 000,00	0,00
1/300000-042000	Betriebsausstattung		3415	2 41	0,00	0,00	0,00	6 000,00	37 000,00	8 443,65
SU 34	Summe Auszahlungen investive Gebarung							11 000,00	62 000,00	8 443,65
SA2	Saldo (2) Geldfluss aus der Investiven Gebarung (33 - 34)							-11 000,00	-62 000,00	4 263,35
SA3	Saldo (3) Nettofinanzierungssaldo (Saldo 1 + Saldo 2)							-50 200,00	-108 600,00	-17 785,79
Finanzierungstätigkeit										
SU 35	Summe Einzahlungen aus der Finanzierungstätigkeit							0,00	0,00	0,00
SU 36	Summe Auszahlungen aus der Finanzierungstätigkeit							0,00	0,00	0,00
SA4	Saldo (4) Geldfluss aus der Finanzierungstätigkeit (35 - 36)							0,00	0,00	0,00
SA5	Saldo (5) Geldfluss aus der voranschlagswirksamen Gebarung (Saldo 3 + Saldo 4)							-50 200,00	-108 600,00	-17 785,79

	MVAG	VC QU	Ergebnisvoranschlag			Finanzierungsvoranschlag				
			EH	FH	VA 2023	VA 2022	RA 2021	VA 2023	VA 2022	RA 2021
300043	Kulturhausgarten Schmied-Villa									
Operative Gebarung										
SU 21 / 31	Summe Erträge / Einzahlungen operative Gebarung				0,00	0,00	0,00	0,00	0,00	
1/300043-680000	Planmäßige Abschreibung	2226			0,00	800,00	0,00	0,00	0,00	
SU 22 / 32	Summe Aufwendungen / Auszahlungen operative Gebarung				0,00	800,00	0,00	0,00	0,00	
SA 0 / SA 1	(0) Nettoergebnis (21 - 22) / (1) Geldfluss operative Gebarung (31 - 32)				0,00	-800,00	0,00	0,00	0,00	
SU 23	Summe Haushaltsrücklagen				0,00	0,00	0,00	0,00	0,00	
SA00	Nettoergebnis nach Zuw./Entn. Haushaltsrücklagen (Saldo 0 +/- SU23)				0,00	-800,00	0,00			
Investive Gebarung										
SU 33	Summe Einzahlungen investive Gebarung						0,00	0,00	0,00	
SU 34	Summe Auszahlungen investive Gebarung						0,00	0,00	0,00	
SA2	Saldo (2) Geldfluss aus der Investiven Gebarung (33 - 34)						0,00	0,00	0,00	
SA3	Saldo (3) Nettofinanzierungssaldo (Saldo 1 + Saldo 2)						0,00	0,00	0,00	
Finanzierungstätigkeit										
SU 35	Summe Einzahlungen aus der Finanzierungstätigkeit						0,00	0,00	0,00	
SU 36	Summe Auszahlungen aus der Finanzierungstätigkeit						0,00	0,00	0,00	
SA4	Saldo (4) Geldfluss aus der Finanzierungstätigkeit (35 - 36)						0,00	0,00	0,00	
SA5	Saldo (5) Geldfluss aus der voranschlagswirksamen Gebarung (Saldo 3 + Saldo 4)						0,00	0,00	0,00	
300100	Kulturamt									
Operative Gebarung										
SU 21 / 31	Summe Erträge / Einzahlungen operative Gebarung				0,00	0,00	0,00	0,00	0,00	
1/300100-400000	Geringwertige Wirtschaftsgüter des Anlagevermögens	2221 3221 23			2 000,00	4 000,00	1 752,79	2 000,00	4 000,00	1 752,79
1/300100-510000	Geldbezüge der Vertragsbediensteten der Verwaltung	2211 3211 20			69 400,00	69 300,00	44 011,28	69 400,00	69 300,00	44 011,28
1/300100-565000	Mehrleistungsvergütung	2211 3211 20			6 900,00	8 000,00	5 110,82	6 900,00	8 000,00	5 110,82
1/300100-569000	Sonstige Nebengebühren	2211 3211 20			4 600,00	4 800,00	2 581,56	4 600,00	4 800,00	2 581,56
1/300100-580100	Dienstgeberbeiträge zum Ausgleichsfonds für Familienbeihilfen	2212 3212 20			3 200,00	1 500,00	1 013,26	3 200,00	1 500,00	1 013,26
1/300100-582100	Sonstige Dienstgeberbeiträge zur sozialen Sicherheit	2212 3212 20			17 100,00	12 700,00	8 612,85	17 100,00	12 700,00	8 612,85
1/300100-588000	Kommunalsteuer	2212 3212 20			2 500,00	2 400,00	1 473,25	2 500,00	2 400,00	1 473,25
1/300100-590000	Freiwillige Sozialleistungen	2212 3212 20			500,00	200,00	0,00	500,00	200,00	0,00
1/300100-631000	Telekommunikationsdienste	2222 3222 24			200,00	200,00	0,00	200,00	200,00	0,00
1/300100-724000	Reisegebühren	2225 3225 24			400,00	800,00	21,00	400,00	800,00	21,00
SU 22 / 32	Summe Aufwendungen / Auszahlungen operative Gebarung				106 800,00	103 900,00	64 576,81	106 800,00	103 900,00	64 576,81
SA 0 / SA 1	(0) Nettoergebnis (21 - 22) / (1) Geldfluss operative Gebarung (31 - 32)				-106 800,00	-103 900,00	-64 576,81	-106 800,00	-103 900,00	-64 576,81
SU 23	Summe Haushaltsrücklagen				0,00	0,00	0,00	0,00	0,00	

		MVAG VC QU			Ergebnisvoranschlag			Finanzierungsvoranschlag		
		EH	FH		VA 2023	VA 2022	RA 2021	VA 2023	VA 2022	RA 2021
SA00	Nettoergebnis nach Zuw./Entn. Haushaltsrücklagen (Saldo 0 +/- SU23)				-106 800,00	-103 900,00	-64 576,81			
Investive Gebarung										
SU 33	Summe Einzahlungen investive Gebarung							0,00	0,00	0,00
SU 34	Summe Auszahlungen investive Gebarung							0,00	0,00	0,00
SA2	Saldo (2) Geldfluss aus der Investiven Gebarung (33 – 34)							0,00	0,00	0,00
SA3	Saldo (3) Nettofinanzierungssaldo (Saldo 1 + Saldo 2)							-106 800,00	-103 900,00	-64 576,81
Finanzierungstätigkeit										
SU 35	Summe Einzahlungen aus der Finanzierungstätigkeit							0,00	0,00	0,00
SU 36	Summe Auszahlungen aus der Finanzierungstätigkeit							0,00	0,00	0,00
SA4	Saldo (4) Geldfluss aus der Finanzierungstätigkeit (35 – 36)							0,00	0,00	0,00
SA5	Saldo (5) Geldfluss aus der voranschlagswirksamen Gebarung (Saldo 3 + Saldo 4)							-106 800,00	-103 900,00	-64 576,81
32	Musik und darstellende Kunst									
320	Ausbildung in Musik und darstellender Kunst									
320000	Ausbildung in Musik und darstellender Kunst									
Operative Gebarung										
2/320000+813000	Erträge aus der Auflösung von Investitionszuschüssen (Kapitaltransfers)		2127		3 100,00	3 100,00	3 082,11	0,00	0,00	0,00
2/320000+861000	Transfers von Ländern, Landesfonds und Landeskammern	2121	3121	15	0,00	300,00	0,00	0,00	300,00	0,00
SU 21 / 31	Summe Erträge / Einzahlungen operative Gebarung				3 100,00	3 400,00	3 082,11	0,00	300,00	0,00
1/320000-400000	Geringwertige Wirtschaftsgüter des Anlagevermögens	2221	3221	23	1 000,00	2 200,00	508,48	1 000,00	2 200,00	508,48
1/320000-454000	Reinigungsmittel	2221	3221	23	600,00	900,00	61,70	600,00	900,00	61,70
1/320000-456000	Büromittel	2221	3221	23	500,00	500,00	0,00	500,00	500,00	0,00
1/320000-457000	Druckwerke, Gesetze, Formulare	2221	3221	23	1 000,00	1 000,00	0,00	1 000,00	1 000,00	0,00
1/320000-459000	Sonstige Verbrauchsgüter	2221	3221	23	1 000,00	1 000,00	937,39	1 000,00	1 000,00	937,39
1/320000-511000	Geldbezüge der Vertragsbediensteten in handwerklicher Verwendung	2211	3211	20	7 100,00	6 600,00	6 822,29	7 100,00	6 600,00	6 822,29
1/320000-523000	Arbeiter nicht ganzjährig beschäftigt	2211	3211	20	1 000,00	1 000,00	0,00	1 000,00	1 000,00	0,00
1/320000-565000	Mehrleistungsvergütung	2211	3211	20	0,00	0,00	32,40	0,00	0,00	32,40
1/320000-569000	Sonstige Nebengebühren	2211	3211	20	300,00	300,00	225,82	300,00	300,00	225,82
1/320000-580100	Dienstgeberbeiträge zum Ausgleichsfonds für Familienbeihilfen	2212	3212	20	300,00	300,00	276,10	300,00	300,00	276,10
1/320000-580200	Dienstgeberbeiträge zum Ausgleichsfonds für Familienbeihilfen	2212	3212	20	100,00	100,00	0,00	100,00	100,00	0,00
1/320000-582100	Sonstige Dienstgeberbeiträge zur sozialen Sicherheit	2212	3212	20	1 600,00	1 500,00	1 441,24	1 600,00	1 500,00	1 441,24

		MVAG		VC QU	Ergebnisvoranschlag			Finanzierungsvoranschlag		
		EH	FH		VA 2023	VA 2022	RA 2021	VA 2023	VA 2022	RA 2021
1/320000-582200	Sonstige Dienstgeberbeiträge zur sozialen Sicherheit	2212	3212	20	200,00	200,00	0,00	200,00	200,00	0,00
1/320000-588000	Kommunalsteuer	2212	3212	20	300,00	300,00	212,39	300,00	300,00	212,39
1/320000-590000	Freiwillige Sozialleistungen	2212	3212	20	100,00	100,00	0,00	100,00	100,00	0,00
1/320000-600000	Strom	2222	3222	24	6 600,00	4 000,00	2 154,80	6 600,00	4 000,00	2 154,80
1/320000-600300	Wärme (Fernwärme)	2222	3222	24	15 000,00	15 000,00	7 523,42	15 000,00	15 000,00	7 523,42
1/320000-614000	Instandhaltung von Gebäuden	2224	3224	24	6 000,00	6 000,00	3 661,31	6 000,00	6 000,00	3 661,31
1/320000-618000	Instandhaltung von sonstigen Anlagen	2224	3224	24	200,00	200,00	0,00	200,00	200,00	0,00
1/320000-670000	Versicherungen	2222	3222	24	1 400,00	1 200,00	1 124,29	1 400,00	1 200,00	1 124,29
1/320000-670100	Abfertigungs- u. Jubiläumsmanagement	2222	3222	24	0,00	100,00	90,47	0,00	100,00	90,47
1/320000-680000	Planmäßige Abschreibung	2226			20 400,00	20 000,00	20 030,05	0,00	0,00	0,00
1/320000-700000	Mietzinse	2223	3223	24	8 000,00	7 800,00	5 523,34	8 000,00	7 800,00	5 523,34
1/320000-710000	Öffentliche Abgaben (Ausgaben), ohne Gebühren gemäß FAG	2225	3225	24	300,00	300,00	237,47	300,00	300,00	237,47
1/320000-711000	Gebühren für die Benützung von Gemeindefeinrichtungen gem. FAG	2225	3225	24	2 300,00	2 300,00	2 135,81	2 300,00	2 300,00	2 135,81
1/320000-720500	Kostenbeiträge (Kostensätze) für Leistungen Wirtschaftshof	2225	3225	24	2 200,00	2 000,00	625,06	2 200,00	2 000,00	625,06
1/320000-728000	Entgelte für sonstige Leistungen	2225	3225	24	1 500,00	6 200,00	803,76	1 500,00	6 200,00	803,76
1/320000-728020	Entgelte für sonstige Leistungen Brandschutz	2225	3225	24	600,00	600,00	387,16	600,00	600,00	387,16
1/320000-729000	Sonstige Ausgaben	2225	3225	24	100,00	100,00	0,00	100,00	100,00	0,00
1/320000-752000	Laufende Transferzahlungen an Gemeinden, -verbände u. -fonds	2231	3231	26	282 200,00	192 800,00	255 331,94	282 200,00	192 800,00	255 331,94
SU 22 / 32	Summe Aufwendungen / Auszahlungen operative Gebarung				361 900,00	274 600,00	310 146,69	341 500,00	254 600,00	290 116,64
SA 0 / SA 1	(0) Nettoergebnis (21 - 22) / (1) Geldfluss operative Gebarung (31 - 32)				-358 800,00	-271 200,00	-307 064,58	-341 500,00	-254 300,00	-290 116,64
SU 23	Summe Haushaltsrücklagen				0,00	0,00	0,00	0,00	0,00	0,00
SA00	Nettoergebnis nach Zuw./Entn. Haushaltsrücklagen (Saldo 0 +/- SU23)				-358 800,00	-271 200,00	-307 064,58			
Investive Gebarung										
SU 33	Summe Einzahlungen investive Gebarung							0,00	0,00	0,00
1/320000-042000	Betriebsausstattung		3415	2 41	0,00	0,00	0,00	2 000,00	3 300,00	0,00
SU 34	Summe Auszahlungen investive Gebarung							2 000,00	3 300,00	0,00
SA2	Saldo (2) Geldfluss aus der Investiven Gebarung (33 - 34)							-2 000,00	-3 300,00	0,00
SA3	Saldo (3) Nettofinanzierungssaldo (Saldo 1 + Saldo 2)							-343 500,00	-257 600,00	-290 116,64
Finanzierungstätigkeit										
SU 35	Summe Einzahlungen aus der Finanzierungstätigkeit							0,00	0,00	0,00
SU 36	Summe Auszahlungen aus der Finanzierungstätigkeit							0,00	0,00	0,00
SA4	Saldo (4) Geldfluss aus der Finanzierungstätigkeit (35 - 36)							0,00	0,00	0,00
SA5	Saldo (5) Geldfluss aus der voranschlagswirksamen Gebarung (Saldo 3 + Saldo 4)							-343 500,00	-257 600,00	-290 116,64

		MVAG		VC QU	Ergebnisvoranschlag			Finanzierungsvoranschlag		
		EH	FH		VA 2023	VA 2022	RA 2021	VA 2023	VA 2022	RA 2021
325	Festspiele									
325000	Sommerszene									
Operative Gebarung										
2/325000+810120	Leistungserlöse (Sommerszene)	2114	3114	13	72 500,00	70 400,00	70 110,59	72 500,00	70 400,00	72 600,59
2/325000+811001	Nutzungsentgelte Sommerszene	2115	3115	14	6 200,00	6 200,00	6 200,00	6 200,00	6 200,00	6 200,00
SU 21 / 31	Summe Erträge / Einzahlungen operative Gebarung				78 700,00	76 600,00	76 310,59	78 700,00	76 600,00	78 800,59
1/325000-400000	Geringwertige Wirtschaftsgüter (GWG)	2221	3221	23	1 000,00	1 000,00	944,42	1 000,00	1 000,00	944,42
1/325000-457000	Druckwerke	2221	3221	23	10 000,00	8 200,00	6 642,48	10 000,00	8 200,00	6 642,48
1/325000-600000	Energiebezüge	2222	3222	24	4 000,00	3 500,00	3 198,38	4 000,00	3 500,00	3 198,38
1/325000-670000	Versicherungen	2222	3222	24	1 500,00	1 300,00	1 170,00	1 500,00	1 300,00	1 170,00
1/325000-691000	Abschreibung von Forderungen	2225	3225	24	0,00	1 200,00	0,00	0,00	1 200,00	0,00
1/325000-710000	Öffentliche Abgaben (Ausgaben), ohne Gebühren gemäß FAG	2225	3225	24	100,00	100,00	77,50	100,00	100,00	77,50
1/325000-720500	Kostenbeiträge (Kostensätze) für Leistungen Wirtschaftshof	2225	3225	24	21 800,00	20 200,00	9 680,04	21 800,00	20 200,00	9 680,04
1/325000-728005	sonstige Entgelte	2225	3225	24	35 700,00	35 700,00	31 090,93	35 700,00	35 700,00	31 090,93
1/325000-757000	Transfers an private Organisationen ohne Erwerbszweck	2234	3234	27	45 000,00	41 400,00	36 980,95	45 000,00	41 400,00	36 980,95
SU 22 / 32	Summe Aufwendungen / Auszahlungen operative Gebarung				119 100,00	112 600,00	89 784,70	119 100,00	112 600,00	89 784,70
SA 0 / SA 1	(0) Nettoergebnis (21 - 22) / (1) Geldfluss operative Gebarung (31 – 32)				-40 400,00	-36 000,00	-13 474,11	-40 400,00	-36 000,00	-10 984,11
SU 23	Summe Haushaltsrücklagen				0,00	0,00	0,00	0,00	0,00	0,00
SA00	Nettoergebnis nach Zuw./Entn. Haushaltsrücklagen (Saldo 0 +/- SU23)				-40 400,00	-36 000,00	-13 474,11			
Investive Gebarung										
SU 33	Summe Einzahlungen investive Gebarung							0,00	0,00	0,00
SU 34	Summe Auszahlungen investive Gebarung							0,00	0,00	0,00
SA2	Saldo (2) Geldfluss aus der Investiven Gebarung (33 – 34)							0,00	0,00	0,00
SA3	Saldo (3) Nettofinanzierungssaldo (Saldo 1 + Saldo 2)							-40 400,00	-36 000,00	-10 984,11
Finanzierungstätigkeit										
SU 35	Summe Einzahlungen aus der Finanzierungstätigkeit							0,00	0,00	0,00
SU 36	Summe Auszahlungen aus der Finanzierungstätigkeit							0,00	0,00	0,00
SA4	Saldo (4) Geldfluss aus der Finanzierungstätigkeit (35 – 36)							0,00	0,00	0,00
SA5	Saldo (5) Geldfluss aus der voranschlagswirksamen Gebarung (Saldo 3 + Saldo 4)							-40 400,00	-36 000,00	-10 984,11
329	Sonstige Einrichtungen und Maßnahmen									
329000	Sonstige Einrichtungen und Maßnahme (Veranstaltungen)									
Operative Gebarung										
2/329000+816000	Kostensätze f. Verwaltungsleistungen	2114	3114	13	0,00	7 000,00	0,00	0,00	7 000,00	0,00
2/329000+829000	Sonstige Einnahmen	2116	3116	18	1 000,00	1 000,00	126,00	1 000,00	1 000,00	126,00

		MVAG		VC QU	Ergebnisvoranschlag			Finanzierungsvoranschlag		
		EH	FH		VA 2023	VA 2022	RA 2021	VA 2023	VA 2022	RA 2021
2/329000+868000	Laufende Transferzahlungen von privaten Haushalten	2124	3124	16	45 000,00	44 000,00	33 025,96	45 000,00	44 000,00	33 025,96
SU 21 / 31	Summe Erträge / Einzahlungen operative Gebarung				46 000,00	52 000,00	33 151,96	46 000,00	52 000,00	33 151,96
1/329000-400000	Geringwertige Wirtschaftsgüter (GWG)	2221	3221	23	4 000,00	1 800,00	1 694,32	4 000,00	1 800,00	1 694,32
1/329000-459000	Sonstige Verbrauchsgüter	2221	3221	23	1 000,00	200,00	0,00	1 000,00	200,00	0,00
1/329000-680000	Planmäßige Abschreibung	2226			300,00	300,00	298,80	0,00	0,00	0,00
1/329000-720500	Kostenbeiträge (Kostensätze) für Leistungen Wirtschaftshof	2225	3225	24	43 700,00	40 900,00	16 649,55	43 700,00	40 900,00	16 649,55
1/329000-728000	Entgelte für sonstige Leistungen (Kultur allgemein)	2225	3225	24	75 000,00	95 000,00	40 870,23	75 000,00	95 000,00	40 870,23
SU 22 / 32	Summe Aufwendungen / Auszahlungen operative Gebarung				124 000,00	138 200,00	59 512,90	123 700,00	137 900,00	59 214,10
SA 0 / SA 1	(0) Nettoergebnis (21 - 22) / (1) Geldfluss operative Gebarung (31 - 32)				-78 000,00	-86 200,00	-26 360,94	-77 700,00	-85 900,00	-26 062,14
SU 23	Summe Haushaltsrücklagen				0,00	0,00	0,00	0,00	0,00	0,00
SA00	Nettoergebnis nach Zuw./Entn. Haushaltsrücklagen (Saldo 0 +/- SU23)				-78 000,00	-86 200,00	-26 360,94			
Investive Gebarung										
SU 33	Summe Einzahlungen investive Gebarung							0,00	0,00	0,00
SU 34	Summe Auszahlungen investive Gebarung							0,00	0,00	0,00
SA2	Saldo (2) Geldfluss aus der Investiven Gebarung (33 - 34)							0,00	0,00	0,00
SA3	Saldo (3) Nettofinanzierungssaldo (Saldo 1 + Saldo 2)							-77 700,00	-85 900,00	-26 062,14
Finanzierungstätigkeit										
SU 35	Summe Einzahlungen aus der Finanzierungstätigkeit							0,00	0,00	0,00
SU 36	Summe Auszahlungen aus der Finanzierungstätigkeit							0,00	0,00	0,00
SA4	Saldo (4) Geldfluss aus der Finanzierungstätigkeit (35 - 36)							0,00	0,00	0,00
SA5	Saldo (5) Geldfluss aus der voranschlagswirksamen Gebarung (Saldo 3 + Saldo 4)							-77 700,00	-85 900,00	-26 062,14
36 Heimatpflege										
361 Nichtwissenschaftliche Archive										
361000 Nicht wissenschaftliche Archive										
Operative Gebarung										
2/361000+808000	Veräußerung von Druckwerken	2116	3116	16	200,00	200,00	26,00	200,00	200,00	26,00
2/361000+813000	Erträge aus der Auflösung von Investitionszuschüssen (Kapitaltransfers)	2127			300,00	200,00	225,00	0,00	0,00	0,00
SU 21 / 31	Summe Erträge / Einzahlungen operative Gebarung				500,00	400,00	251,00	200,00	200,00	26,00
1/361000-400000	Geringwertige Wirtschaftsgüter (GWG)	2221	3221	23	0,00	500,00	0,00	0,00	500,00	0,00
1/361000-457000	Druckwerke, Gesetze, Formulare	2221	3221	23	500,00	500,00	0,00	500,00	500,00	0,00
1/361000-459000	Sonstige Verbrauchsgüter	2221	3221	23	500,00	500,00	0,00	500,00	500,00	0,00
1/361000-728000	Entgelte für sonstige Leistungen	2225	3225	24	0,00	0,00	2 399,56	0,00	0,00	2 399,56
SU 22 / 32	Summe Aufwendungen / Auszahlungen operative Gebarung				1 000,00	1 500,00	2 399,56	1 000,00	1 500,00	2 399,56

	MVAG	VC QU	Ergebnisvoranschlag			Finanzierungsvoranschlag					
			EH	FH	VA 2023	VA 2022	RA 2021	VA 2023	VA 2022	RA 2021	
SA 0 / SA 1			(0) Nettoergebnis (21 - 22) / (1) Geldfluss operative Gebarung (31 – 32)			-500,00	-1 100,00	-2 148,56	-800,00	-1 300,00	-2 373,56
SU 23			Summe Haushaltsrücklagen			0,00	0,00	0,00	0,00	0,00	0,00
SA00			Nettoergebnis nach Zuw./Entn. Haushaltsrücklagen (Saldo 0 +/- SU23)			-500,00	-1 100,00	-2 148,56			
Investive Gebarung											
2/361000+301000			Kapitaltransfers von Ländern, Landesfonds und Landeskammern	3331	33	0,00	0,00	0,00	3 000,00	1 000,00	2 250,00
SU 33			Summe Einzahlungen investive Gebarung						3 000,00	1 000,00	2 250,00
1/361000-042000			Betriebsausstattung	3415	2 41	0,00	0,00	0,00	10 000,00	0,00	0,00
SU 34			Summe Auszahlungen investive Gebarung						10 000,00	0,00	0,00
SA2			Saldo (2) Geldfluss aus der Investiven Gebarung (33 – 34)						-7 000,00	1 000,00	2 250,00
SA3			Saldo (3) Nettofinanzierungssaldo (Saldo 1 + Saldo 2)						-7 800,00	-300,00	-123,56
Finanzierungstätigkeit											
SU 35			Summe Einzahlungen aus der Finanzierungstätigkeit						0,00	0,00	0,00
SU 36			Summe Auszahlungen aus der Finanzierungstätigkeit						0,00	0,00	0,00
SA4			Saldo (4) Geldfluss aus der Finanzierungstätigkeit (35 – 36)						0,00	0,00	0,00
SA5			Saldo (5) Geldfluss aus der voranschlagswirksamen Gebarung (Saldo 3 + Saldo 4)						-7 800,00	-300,00	-123,56
362			Denkmalpflege								
362000			Denkmalpflege								
Operative Gebarung											
SU 21 / 31			Summe Erträge / Einzahlungen operative Gebarung			0,00	0,00	0,00	0,00	0,00	0,00
1/362000-619000			Instandhaltung von Sonderanlagen	2224	3224 24	600,00	600,00	0,00	600,00	600,00	0,00
SU 22 / 32			Summe Aufwendungen / Auszahlungen operative Gebarung			600,00	600,00	0,00	600,00	600,00	0,00
SA 0 / SA 1			(0) Nettoergebnis (21 - 22) / (1) Geldfluss operative Gebarung (31 – 32)			-600,00	-600,00	0,00	-600,00	-600,00	0,00
SU 23			Summe Haushaltsrücklagen			0,00	0,00	0,00	0,00	0,00	0,00
SA00			Nettoergebnis nach Zuw./Entn. Haushaltsrücklagen (Saldo 0 +/- SU23)			-600,00	-600,00	0,00			
Investive Gebarung											
SU 33			Summe Einzahlungen investive Gebarung						0,00	0,00	0,00
SU 34			Summe Auszahlungen investive Gebarung						0,00	0,00	0,00
SA2			Saldo (2) Geldfluss aus der Investiven Gebarung (33 – 34)						0,00	0,00	0,00
SA3			Saldo (3) Nettofinanzierungssaldo (Saldo 1 + Saldo 2)						-600,00	-600,00	0,00
Finanzierungstätigkeit											
SU 35			Summe Einzahlungen aus der Finanzierungstätigkeit						0,00	0,00	0,00
SU 36			Summe Auszahlungen aus der Finanzierungstätigkeit						0,00	0,00	0,00
SA4			Saldo (4) Geldfluss aus der Finanzierungstätigkeit (35 – 36)						0,00	0,00	0,00
SA5			Saldo (5) Geldfluss aus der voranschlagswirksamen Gebarung (Saldo 3 + Saldo 4)						-600,00	-600,00	0,00

		MVAG		VC QU	Ergebnisvoranschlag			Finanzierungsvoranschlag		
		EH	FH		VA 2023	VA 2022	RA 2021	VA 2023	VA 2022	RA 2021
363	Altstadterhaltung und Ortsbildpflege									
363000	Altstadterhaltung und Ortsbildpflege									
	Operative Gebarung									
2/363000+861000	Transfers von Ländern, Landesfonds und Landeskammern	2121	3121	15	0,00	0,00	14 500,00	0,00	0,00	14 500,00
SU 21 / 31	Summe Erträge / Einzahlungen operative Gebarung				0,00	0,00	14 500,00	0,00	0,00	14 500,00
1/363000-618000	Instandhaltung von sonstigen Anlagen	2224	3224	24	1 000,00	6 000,00	0,00	1 000,00	6 000,00	0,00
1/363000-680000	Planmäßige Abschreibung	2226			1 200,00	0,00	0,00	0,00	0,00	0,00
1/363000-728000	Entgelte für sonstige Leistungen	2225	3225	24	15 000,00	0,00	0,00	15 000,00	0,00	0,00
SU 22 / 32	Summe Aufwendungen / Auszahlungen operative Gebarung				17 200,00	6 000,00	0,00	16 000,00	6 000,00	0,00
SA 0 / SA 1	(0) Nettoergebnis (21 - 22) / (1) Geldfluss operative Gebarung (31 - 32)				-17 200,00	-6 000,00	14 500,00	-16 000,00	-6 000,00	14 500,00
SU 23	Summe Haushaltsrücklagen				0,00	0,00	0,00	0,00	0,00	0,00
SA00	Nettoergebnis nach Zuw./Entn. Haushaltsrücklagen (Saldo 0 +/- SU23)				-17 200,00	-6 000,00	14 500,00			
	Investive Gebarung									
SU 33	Summe Einzahlungen investive Gebarung							0,00	0,00	0,00
1/363000-046000	Kulturgüter beweglich		3416	2 41	0,00	0,00	0,00	60 000,00	15 000,00	0,00
SU 34	Summe Auszahlungen investive Gebarung							60 000,00	15 000,00	0,00
SA2	Saldo (2) Geldfluss aus der Investiven Gebarung (33 - 34)							-60 000,00	-15 000,00	0,00
SA3	Saldo (3) Nettofinanzierungssaldo (Saldo 1 + Saldo 2)							-76 000,00	-21 000,00	14 500,00
	Finanzierungstätigkeit									
SU 35	Summe Einzahlungen aus der Finanzierungstätigkeit							0,00	0,00	0,00
SU 36	Summe Auszahlungen aus der Finanzierungstätigkeit							0,00	0,00	0,00
SA4	Saldo (4) Geldfluss aus der Finanzierungstätigkeit (35 - 36)							0,00	0,00	0,00
SA5	Saldo (5) Geldfluss aus der voranschlagswirksamen Gebarung (Saldo 3 + Saldo 4)							-76 000,00	-21 000,00	14 500,00
363100	Projekt Gänsemarsch									
	Operative Gebarung									
SU 21 / 31	Summe Erträge / Einzahlungen operative Gebarung				0,00	0,00	0,00	0,00	0,00	0,00
1/363100-400000	Geringwertige Wirtschaftsgüter (GWG)	2221	3221	23	1 000,00	2 600,00	0,00	1 000,00	2 600,00	0,00
1/363100-420000	Roh-, Hilfs- und Baustoffe	2221	3221	23	0,00	500,00	4 902,87	0,00	500,00	4 902,87
1/363100-613000	Instandhaltung von sonstigen Grundstückseinrichtungen	2224	3224	24	2 000,00	0,00	0,00	2 000,00	0,00	0,00
1/363100-680000	Planmäßige Abschreibung	2226			2 200,00	0,00	0,00	0,00	0,00	0,00
1/363100-728000	Entgelte für sonstige Leistungen	2225	3225	24	0,00	7 200,00	2 145,75	0,00	7 200,00	2 145,75
SU 22 / 32	Summe Aufwendungen / Auszahlungen operative Gebarung				5 200,00	10 300,00	7 048,62	3 000,00	10 300,00	7 048,62
SA 0 / SA 1	(0) Nettoergebnis (21 - 22) / (1) Geldfluss operative Gebarung (31 - 32)				-5 200,00	-10 300,00	-7 048,62	-3 000,00	-10 300,00	-7 048,62
SU 23	Summe Haushaltsrücklagen				0,00	0,00	0,00	0,00	0,00	0,00
SA00	Nettoergebnis nach Zuw./Entn. Haushaltsrücklagen (Saldo 0 +/- SU23)				-5 200,00	-10 300,00	-7 048,62			

	MVAG	VC QU	Ergebnisvoranschlag			Finanzierungsvoranschlag				
			EH	FH	VA 2023	VA 2022	RA 2021	VA 2023	VA 2022	RA 2021
Investive Gebarung										
2/363100+301000										
	Kapitaltransfers von Ländern, Landesfonds und Landeskammern		3331	33	0,00	0,00	0,00	44 500,00	48 000,00	0,00
SU 33	Summe Einzahlungen investive Gebarung							44 500,00	48 000,00	0,00
1/363100-002000	Straßenbauten		3412	2 40	0,00	0,00	0,00	0,00	18 100,00	0,00
1/363100-006000	Sonstige Grundstückseinrichtungen		3412	2 40	0,00	0,00	0,00	0,00	26 000,00	14 400,00
SU 34	Summe Auszahlungen investive Gebarung							0,00	44 100,00	14 400,00
SA2	Saldo (2) Geldfluss aus der Investiven Gebarung (33 – 34)							44 500,00	3 900,00	-14 400,00
SA3	Saldo (3) Nettofinanzierungssaldo (Saldo 1 + Saldo 2)							41 500,00	-6 400,00	-21 448,62
Finanzierungstätigkeit										
SU 35	Summe Einzahlungen aus der Finanzierungstätigkeit							0,00	0,00	0,00
SU 36	Summe Auszahlungen aus der Finanzierungstätigkeit							0,00	0,00	0,00
SA4	Saldo (4) Geldfluss aus der Finanzierungstätigkeit (35 – 36)							0,00	0,00	0,00
SA5	Saldo (5) Geldfluss aus der voranschlagswirksamen Gebarung (Saldo 3 + Saldo 4)							41 500,00	-6 400,00	-21 448,62
39 Kultus										
390 Kirchliche Angelegenheiten										
390000 Kirchliche Angelegenheiten										
Operative Gebarung										
SU 21 / 31	Summe Erträge / Einzahlungen operative Gebarung				0,00	0,00	0,00	0,00	0,00	0,00
1/390000-757000	Laufende Transferzahlungen an priv. Organisationen ohne Erwerbszweck		2234	3234 27	3 000,00	3 000,00	3 000,00	3 000,00	3 000,00	3 000,00
SU 22 / 32	Summe Aufwendungen / Auszahlungen operative Gebarung				3 000,00	3 000,00	3 000,00	3 000,00	3 000,00	3 000,00
SA 0 / SA 1	(0) Nettoergebnis (21 - 22) / (1) Geldfluss operative Gebarung (31 – 32)				-3 000,00	-3 000,00	-3 000,00	-3 000,00	-3 000,00	-3 000,00
SU 23	Summe Haushaltsrücklagen				0,00	0,00	0,00	0,00	0,00	0,00
SA00	Nettoergebnis nach Zuw./Entn. Haushaltsrücklagen (Saldo 0 +/- SU23)				-3 000,00	-3 000,00	-3 000,00			
Investive Gebarung										
SU 33	Summe Einzahlungen investive Gebarung							0,00	0,00	0,00
SU 34	Summe Auszahlungen investive Gebarung							0,00	0,00	0,00
SA2	Saldo (2) Geldfluss aus der Investiven Gebarung (33 – 34)							0,00	0,00	0,00
SA3	Saldo (3) Nettofinanzierungssaldo (Saldo 1 + Saldo 2)							-3 000,00	-3 000,00	-3 000,00
Finanzierungstätigkeit										
SU 35	Summe Einzahlungen aus der Finanzierungstätigkeit							0,00	0,00	0,00
SU 36	Summe Auszahlungen aus der Finanzierungstätigkeit							0,00	0,00	0,00
SA4	Saldo (4) Geldfluss aus der Finanzierungstätigkeit (35 – 36)							0,00	0,00	0,00
SA5	Saldo (5) Geldfluss aus der voranschlagswirksamen Gebarung (Saldo 3 + Saldo 4)							-3 000,00	-3 000,00	-3 000,00

	MVAG	VC	QU	Ergebnisvoranschlag			Finanzierungsvoranschlag			
				EH	FH	VA 2023	VA 2022	RA 2021	VA 2023	VA 2022
4 Soziale Wohlfahrt und Wohnbauförderung										
41	Allgemeine öffentliche Wohlfahrt									
419	Sonstige Einrichtungen und Maßnahmen									
419000	Sonstige Einrichtungen und Maßnahmen									
Operative Gebarung										
SU 21 / 31	Summe Erträge / Einzahlungen operative Gebarung			0,00	0,00	0,00	0,00	0,00	0,00	
1/419000-728000	Entgelte für sonstige Leistungen	2225	3225	24	0,00	2 800,00	3 252,34	0,00	2 800,00	3 252,34
1/419000-751000	Laufende Transferzahlungen an das Land Sozialhilfe-Wohnsitzgem.Beitrag	2231	3231	26	95 000,00	104 000,00	88 190,52	95 000,00	104 000,00	88 190,52
1/419000-751100	Sozialhilfe-Umlage	2231	3231	26	2 181 000,00	2 078 000,00	1 985 612,26	2 181 000,00	2 078 000,00	1 985 612,26
SU 22 / 32	Summe Aufwendungen / Auszahlungen operative Gebarung			2 276 000,00	2 184 800,00	2 077 055,12	2 276 000,00	2 184 800,00	2 077 055,12	
SA 0 / SA 1	(0) Nettoergebnis (21 - 22) / (1) Geldfluss operative Gebarung (31 - 32)			-2 276 000,00	-2 184 800,00	-2 077 055,12	-2 276 000,00	-2 184 800,00	-2 077 055,12	
SU 23	Summe Haushaltsrücklagen			0,00	0,00	0,00	0,00	0,00	0,00	
SA00	Nettoergebnis nach Zuw./Entn. Haushaltsrücklagen (Saldo 0 +/- SU23)			-2 276 000,00	-2 184 800,00	-2 077 055,12				
Investive Gebarung										
SU 33	Summe Einzahlungen investive Gebarung						0,00	0,00	0,00	
SU 34	Summe Auszahlungen investive Gebarung						0,00	0,00	0,00	
SA2	Saldo (2) Geldfluss aus der Investiven Gebarung (33 - 34)						0,00	0,00	0,00	
SA3	Saldo (3) Nettofinanzierungssaldo (Saldo 1 + Saldo 2)						-2 276 000,00	-2 184 800,00	-2 077 055,12	
Finanzierungstätigkeit										
SU 35	Summe Einzahlungen aus der Finanzierungstätigkeit						0,00	0,00	0,00	
SU 36	Summe Auszahlungen aus der Finanzierungstätigkeit						0,00	0,00	0,00	
SA4	Saldo (4) Geldfluss aus der Finanzierungstätigkeit (35 - 36)						0,00	0,00	0,00	
SA5	Saldo (5) Geldfluss aus der voranschlagswirksamen Gebarung (Saldo 3 + Saldo 4)						-2 276 000,00	-2 184 800,00	-2 077 055,12	
42	Freie Wohlfahrt									
429	Sonstige Einrichtungen und Maßnahmen									
429000	Sonstige Einrichtungen und Maßnahmen									
Operative Gebarung										
2/429000+816000	Kostenersätze Sozial-Card	2114	3114	13	30 000,00	30 000,00	58,00	30 000,00	30 000,00	58,00
SU 21 / 31	Summe Erträge / Einzahlungen operative Gebarung			30 000,00	30 000,00	58,00	30 000,00	30 000,00	58,00	
1/429000-757010	Sozial-Card	2234	3234	27	30 000,00	30 000,00	58,00	30 000,00	30 000,00	58,00
1/429000-757020	Sozialfonds Gänserndorf	2234	3234	27	0,00	5 000,00	498,00	0,00	5 000,00	498,00
1/429000-757300	Essen Auf Rädern (Förderung)	2234	3234	27	6 300,00	6 200,00	5 805,90	6 300,00	6 200,00	5 805,90

		MVAG VC QU			Ergebnisvoranschlag			Finanzierungsvoranschlag		
		EH	FH		VA 2023	VA 2022	RA 2021	VA 2023	VA 2022	RA 2021
1/429000-768000	Zuwendung ohne Gegenleistung an physische Personen (Ausflug Ältere Gänserndorfer)	2234	3234	27	10 000,00	11 100,00	0,00	10 000,00	11 100,00	0,00
SU 22 / 32	Summe Aufwendungen / Auszahlungen operative Gebarung				46 300,00	52 300,00	6 361,90	46 300,00	52 300,00	6 361,90
SA 0 / SA 1	(0) Nettoergebnis (21 - 22) / (1) Geldfluss operative Gebarung (31 – 32)				-16 300,00	-22 300,00	-6 303,90	-16 300,00	-22 300,00	-6 303,90
SU 23	Summe Haushaltsrücklagen				0,00	0,00	0,00	0,00	0,00	0,00
SA00	Nettoergebnis nach Zuw./Entn. Haushaltsrücklagen (Saldo 0 +/- SU23)				-16 300,00	-22 300,00	-6 303,90			
Investive Gebarung										
SU 33	Summe Einzahlungen investive Gebarung							0,00	0,00	0,00
SU 34	Summe Auszahlungen investive Gebarung							0,00	0,00	0,00
SA2	Saldo (2) Geldfluss aus der Investiven Gebarung (33 – 34)							0,00	0,00	0,00
SA3	Saldo (3) Nettofinanzierungssaldo (Saldo 1 + Saldo 2)							-16 300,00	-22 300,00	-6 303,90
Finanzierungstätigkeit										
SU 35	Summe Einzahlungen aus der Finanzierungstätigkeit							0,00	0,00	0,00
SU 36	Summe Auszahlungen aus der Finanzierungstätigkeit							0,00	0,00	0,00
SA4	Saldo (4) Geldfluss aus der Finanzierungstätigkeit (35 – 36)							0,00	0,00	0,00
SA5	Saldo (5) Geldfluss aus der voranschlagswirksamen Gebarung (Saldo 3 + Saldo 4)							-16 300,00	-22 300,00	-6 303,90
43	Jugendwohlfahrt									
439	Sonstige Einrichtungen und Maßnahmen									
439000	Sonstige Einrichtungen und Maßnahmen									
Operative Gebarung										
2/439000+868000	Transfers von privaten Haushalten	2124	3124	16	1 000,00	0,00	0,00	1 000,00	0,00	0,00
SU 21 / 31	Summe Erträge / Einzahlungen operative Gebarung				1 000,00	0,00	0,00	1 000,00	0,00	0,00
1/439000-728000	Entgelte für sonstige Leistungen (Mentoring für Jugendliche)	2225	3225	24	0,00	2 500,00	0,00	0,00	2 500,00	0,00
1/439000-751000	Laufende Transferzahlungen an das Land (Kinder- u. Jugendhilfe-Umlage)	2231	3231	26	416 000,00	396 000,00	377 908,20	416 000,00	396 000,00	377 908,20
1/439000-757000	Transfers an private Organisationen (Schulabschlussfest)	2234	3234	27	5 000,00	5 000,00	0,00	5 000,00	5 000,00	0,00
1/439000-768000	Sonstige laufende Transferzahlungen (Ferienaktionen - Jugend)	2234	3234	27	5 000,00	5 000,00	825,74	5 000,00	5 000,00	825,74
SU 22 / 32	Summe Aufwendungen / Auszahlungen operative Gebarung				426 000,00	408 500,00	378 733,94	426 000,00	408 500,00	378 733,94
SA 0 / SA 1	(0) Nettoergebnis (21 - 22) / (1) Geldfluss operative Gebarung (31 – 32)				-425 000,00	-408 500,00	-378 733,94	-425 000,00	-408 500,00	-378 733,94
SU 23	Summe Haushaltsrücklagen				0,00	0,00	0,00	0,00	0,00	0,00
SA00	Nettoergebnis nach Zuw./Entn. Haushaltsrücklagen (Saldo 0 +/- SU23)				-425 000,00	-408 500,00	-378 733,94			
Investive Gebarung										
SU 33	Summe Einzahlungen investive Gebarung							0,00	0,00	0,00

	MVAG	VC QU	Ergebnisvoranschlag			Finanzierungsvoranschlag				
			EH	FH	VA 2023	VA 2022	RA 2021	VA 2023	VA 2022	RA 2021
SU 34			Summe Auszahlungen investive Gebarung					0,00	0,00	0,00
SA2			Saldo (2) Geldfluss aus der Investiven Gebarung (33 – 34)					0,00	0,00	0,00
SA3			Saldo (3) Nettofinanzierungssaldo (Saldo 1 + Saldo 2)					-425 000,00	-408 500,00	-378 733,94
Finanzierungstätigkeit										
SU 35			Summe Einzahlungen aus der Finanzierungstätigkeit					0,00	0,00	0,00
SU 36			Summe Auszahlungen aus der Finanzierungstätigkeit					0,00	0,00	0,00
SA4			Saldo (4) Geldfluss aus der Finanzierungstätigkeit (35 – 36)					0,00	0,00	0,00
SA5			Saldo (5) Geldfluss aus der voranschlagswirksamen Gebarung (Saldo 3 + Saldo 4)					-425 000,00	-408 500,00	-378 733,94
44			Behebung von Notständen							
440			Einrichtungen							
440000			Einrichtungen							
Operative Gebarung										
SU 21 / 31			Summe Erträge / Einzahlungen operative Gebarung			0,00	0,00	0,00	0,00	0,00
1/440000-700000			Miet- und Pachtaufwand (Frauenwohnung)	2223 3223	24	7 500,00	0,00	0,00	7 500,00	0,00
1/440000-768000			Sonstige Transfers an private Haushalte (Sozialfonds Gänserndorf)	2234 3234	27	5 000,00	0,00	0,00	5 000,00	0,00
SU 22 / 32			Summe Aufwendungen / Auszahlungen operative Gebarung			12 500,00	0,00	0,00	12 500,00	0,00
SA 0 / SA 1			(0) Nettoergebnis (21 - 22) / (1) Geldfluss operative Gebarung (31 – 32)			-12 500,00	0,00	0,00	-12 500,00	0,00
SU 23			Summe Haushaltsrücklagen			0,00	0,00	0,00	0,00	0,00
SA00			Nettoergebnis nach Zuw./Entn. Haushaltsrücklagen (Saldo 0 +/- SU23)			-12 500,00	0,00	0,00		
Investive Gebarung										
SU 33			Summe Einzahlungen investive Gebarung					0,00	0,00	0,00
SU 34			Summe Auszahlungen investive Gebarung					0,00	0,00	0,00
SA2			Saldo (2) Geldfluss aus der Investiven Gebarung (33 – 34)					0,00	0,00	0,00
SA3			Saldo (3) Nettofinanzierungssaldo (Saldo 1 + Saldo 2)					-12 500,00	0,00	0,00
Finanzierungstätigkeit										
SU 35			Summe Einzahlungen aus der Finanzierungstätigkeit					0,00	0,00	0,00
SU 36			Summe Auszahlungen aus der Finanzierungstätigkeit					0,00	0,00	0,00
SA4			Saldo (4) Geldfluss aus der Finanzierungstätigkeit (35 – 36)					0,00	0,00	0,00
SA5			Saldo (5) Geldfluss aus der voranschlagswirksamen Gebarung (Saldo 3 + Saldo 4)					-12 500,00	0,00	0,00

		MVAG VC QU			Ergebnisvoranschlag			Finanzierungsvoranschlag		
		EH	FH		VA 2023	VA 2022	RA 2021	VA 2023	VA 2022	RA 2021
45	Sozialpolitische Maßnahmen									
459	Sonstige Maßnahmen									
459000	Sonstige Sozialprojekte									
Operative Gebarung										
2/459000+823000	sonstige Zinserträge	2131	3131	14	0,00	0,00	851,33	0,00	0,00	851,33
SU 21 / 31	Summe Erträge / Einzahlungen operative Gebarung				0,00	0,00	851,33	0,00	0,00	851,33
1/459000-710000	Öffentliche Abgaben, ohne Gebühren gemäß FAG	2225	3225	24	0,00	0,00	212,83	0,00	0,00	212,83
SU 22 / 32	Summe Aufwendungen / Auszahlungen operative Gebarung				0,00	0,00	212,83	0,00	0,00	212,83
SA 0 / SA 1	(0) Nettoergebnis (21 - 22) / (1) Geldfluss operative Gebarung (31 - 32)				0,00	0,00	638,50	0,00	0,00	638,50
1/459000-794001	Zuweisung an zweckgebundene Haushaltsrücklagen	2401			0,00	0,00	638,50	0,00	0,00	0,00
SU 23	Summe Haushaltsrücklagen				0,00	0,00	-638,50	0,00	0,00	0,00
SA00	Nettoergebnis nach Zuw./Entn. Haushaltsrücklagen (Saldo 0 +/- SU23)				0,00	0,00	0,00			
Investive Gebarung										
SU 33	Summe Einzahlungen investive Gebarung							0,00	0,00	0,00
SU 34	Summe Auszahlungen investive Gebarung							0,00	0,00	0,00
SA2	Saldo (2) Geldfluss aus der Investiven Gebarung (33 - 34)							0,00	0,00	0,00
SA3	Saldo (3) Nettofinanzierungssaldo (Saldo 1 + Saldo 2)							0,00	0,00	638,50
Finanzierungstätigkeit										
SU 35	Summe Einzahlungen aus der Finanzierungstätigkeit							0,00	0,00	0,00
SU 36	Summe Auszahlungen aus der Finanzierungstätigkeit							0,00	0,00	0,00
SA4	Saldo (4) Geldfluss aus der Finanzierungstätigkeit (35 - 36)							0,00	0,00	0,00
SA5	Saldo (5) Geldfluss aus der voranschlagswirksamen Gebarung (Saldo 3 + Saldo 4)							0,00	0,00	638,50
46	Familienpolitische Maßnahmen									
461	Hausstandsgründung									
461000	Familienpolitische Maßnahmen									
Operative Gebarung										
SU 21 / 31	Summe Erträge / Einzahlungen operative Gebarung				0,00	0,00	0,00	0,00	0,00	0,00
1/461000-728000	Entgelte für sonstige Leistungen (Familienfreundliche Gemeinde)	2225	3225	24	1 500,00	2 000,00	930,00	1 500,00	2 000,00	930,00
SU 22 / 32	Summe Aufwendungen / Auszahlungen operative Gebarung				1 500,00	2 000,00	930,00	1 500,00	2 000,00	930,00
SA 0 / SA 1	(0) Nettoergebnis (21 - 22) / (1) Geldfluss operative Gebarung (31 - 32)				-1 500,00	-2 000,00	-930,00	-1 500,00	-2 000,00	-930,00
SU 23	Summe Haushaltsrücklagen				0,00	0,00	0,00	0,00	0,00	0,00
SA00	Nettoergebnis nach Zuw./Entn. Haushaltsrücklagen (Saldo 0 +/- SU23)				-1 500,00	-2 000,00	-930,00			

	MVAG	VC QU	Ergebnisvoranschlag			Finanzierungsvoranschlag					
			EH	FH	VA 2023	VA 2022	RA 2021	VA 2023	VA 2022	RA 2021	
Investive Gebarung											
SU 33			Summe Einzahlungen investive Gebarung					0,00	0,00	0,00	
SU 34			Summe Auszahlungen investive Gebarung					0,00	0,00	0,00	
SA2			Saldo (2) Geldfluss aus der Investiven Gebarung (33 – 34)					0,00	0,00	0,00	
SA3			Saldo (3) Nettofinanzierungssaldo (Saldo 1 + Saldo 2)					-1 500,00	-2 000,00	-930,00	
Finanzierungstätigkeit											
SU 35			Summe Einzahlungen aus der Finanzierungstätigkeit					0,00	0,00	0,00	
SU 36			Summe Auszahlungen aus der Finanzierungstätigkeit					0,00	0,00	0,00	
SA4			Saldo (4) Geldfluss aus der Finanzierungstätigkeit (35 – 36)					0,00	0,00	0,00	
SA5			Saldo (5) Geldfluss aus der voranschlagswirksamen Gebarung (Saldo 3 + Saldo 4)					-1 500,00	-2 000,00	-930,00	
469			Sonstige Maßnahmen								
469000			Sonst.Massnahmen								
Operative Gebarung											
SU 21 / 31			Summe Erträge / Einzahlungen operative Gebarung			0,00	0,00	0,00	0,00	0,00	
1/469000-413000			Geburtenbeihilfe	2221 3221	23	9 500,00	9 300,00	5 665,00	9 500,00	9 300,00	5 665,00
1/469000-757400			Förderung der Tagesmütter, Kinderhort	2234 3234	27	60 500,00	59 300,00	58 555,50	60 500,00	59 300,00	58 195,50
SU 22 / 32			Summe Aufwendungen / Auszahlungen operative Gebarung			70 000,00	68 600,00	64 220,50	70 000,00	68 600,00	63 860,50
SA 0 / SA 1			(0) Nettoergebnis (21 - 22) / (1) Geldfluss operative Gebarung (31 – 32)			-70 000,00	-68 600,00	-64 220,50	-70 000,00	-68 600,00	-63 860,50
SU 23			Summe Haushaltsrücklagen			0,00	0,00	0,00	0,00	0,00	0,00
SA00			Nettoergebnis nach Zuw./Entn. Haushaltsrücklagen (Saldo 0 +/- SU23)			-70 000,00	-68 600,00	-64 220,50			
Investive Gebarung											
SU 33			Summe Einzahlungen investive Gebarung					0,00	0,00	0,00	
SU 34			Summe Auszahlungen investive Gebarung					0,00	0,00	0,00	
SA2			Saldo (2) Geldfluss aus der Investiven Gebarung (33 – 34)					0,00	0,00	0,00	
SA3			Saldo (3) Nettofinanzierungssaldo (Saldo 1 + Saldo 2)					-70 000,00	-68 600,00	-63 860,50	
Finanzierungstätigkeit											
SU 35			Summe Einzahlungen aus der Finanzierungstätigkeit					0,00	0,00	0,00	
SU 36			Summe Auszahlungen aus der Finanzierungstätigkeit					0,00	0,00	0,00	
SA4			Saldo (4) Geldfluss aus der Finanzierungstätigkeit (35 – 36)					0,00	0,00	0,00	
SA5			Saldo (5) Geldfluss aus der voranschlagswirksamen Gebarung (Saldo 3 + Saldo 4)					-70 000,00	-68 600,00	-63 860,50	

	MVAG	VC QU	Ergebnisvoranschlag			Finanzierungsvoranschlag				
			EH	FH	VA 2023	VA 2022	RA 2021	VA 2023	VA 2022	RA 2021
48										
489										
489000										
Operative Gebarung										
SU 21 / 31					0,00	0,00	0,00	0,00	0,00	0,00
1/489000-768600					0,00	0,00	10 675,00	0,00	0,00	10 675,00
SU 22 / 32					0,00	0,00	10 675,00	0,00	0,00	10 675,00
SA 0 / SA 1					0,00	0,00	-10 675,00	0,00	0,00	-10 675,00
SU 23					0,00	0,00	0,00	0,00	0,00	0,00
SA00					0,00	0,00	-10 675,00			
Investive Gebarung										
SU 33								0,00	0,00	0,00
SU 34								0,00	0,00	0,00
SA2								0,00	0,00	0,00
SA3								0,00	0,00	-10 675,00
Finanzierungstätigkeit										
SU 35								0,00	0,00	0,00
SU 36								0,00	0,00	0,00
SA4								0,00	0,00	0,00
SA5								0,00	0,00	-10 675,00

		MVAG		VC QU	Ergebnisvoranschlag			Finanzierungsvoranschlag		
		EH	FH		VA 2023	VA 2022	RA 2021	VA 2023	VA 2022	RA 2021
5 Gesundheit										
51	Gesundheitsdienst									
510	Medizinische Bereichsversorgung									
510000	Medizinische Bereichsversorgung									
Operative Gebarung										
2/510000+812000	Gebühren für sonstige Verwaltungsleistungen	2114	3114	13	0,00	800,00	1 512,00	0,00	800,00	1 390,00
SU 21 / 31	Summe Erträge / Einzahlungen operative Gebarung				0,00	800,00	1 512,00	0,00	800,00	1 390,00
1/510000-564000	Totenbeschaugebühr	2211	3211	20	7 500,00	8 800,00	6 931,20	7 500,00	8 800,00	6 931,20
1/510000-631000	Telekommunikationsdienste	2222	3222	24	200,00	200,00	0,00	200,00	200,00	0,00
1/510000-751000	Laufende Transferzahlungen an das Land	2231	3231	26	42 700,00	41 800,00	40 127,41	42 700,00	41 800,00	40 127,41
SU 22 / 32	Summe Aufwendungen / Auszahlungen operative Gebarung				50 400,00	50 800,00	47 058,61	50 400,00	50 800,00	47 058,61
SA 0 / SA 1	(0) Nettoergebnis (21 - 22) / (1) Geldfluss operative Gebarung (31 - 32)				-50 400,00	-50 000,00	-45 546,61	-50 400,00	-50 000,00	-45 668,61
SU 23	Summe Haushaltsrücklagen				0,00	0,00	0,00	0,00	0,00	0,00
SA00	Nettoergebnis nach Zuw./Entn. Haushaltsrücklagen (Saldo 0 +/- SU23)				-50 400,00	-50 000,00	-45 546,61			
Investive Gebarung										
SU 33	Summe Einzahlungen investive Gebarung							0,00	0,00	0,00
SU 34	Summe Auszahlungen investive Gebarung							0,00	0,00	0,00
SA2	Saldo (2) Geldfluss aus der Investiven Gebarung (33 - 34)							0,00	0,00	0,00
SA3	Saldo (3) Nettofinanzierungssaldo (Saldo 1 + Saldo 2)							-50 400,00	-50 000,00	-45 668,61
Finanzierungstätigkeit										
SU 35	Summe Einzahlungen aus der Finanzierungstätigkeit							0,00	0,00	0,00
SU 36	Summe Auszahlungen aus der Finanzierungstätigkeit							0,00	0,00	0,00
SA4	Saldo (4) Geldfluss aus der Finanzierungstätigkeit (35 - 36)							0,00	0,00	0,00
SA5	Saldo (5) Geldfluss aus der voranschlagswirksamen Gebarung (Saldo 3 + Saldo 4)							-50 400,00	-50 000,00	-45 668,61
512	Sonstige medizinische Beratung und Betreuung									
512000	Sonstige medizinische Beratung und Betreuung									
Operative Gebarung										
2/512000+816000	Kostenbeiträge (Kostenersätze) für Impfstoffe	2114	3114	13	0,00	1 500,00	0,00	0,00	1 500,00	0,00
2/512000+860000	Transfers von Bund, Bundesfonds und Bundeskammern	2121	3121	15	76 800,00	76 700,00	0,00	76 800,00	76 700,00	0,00
2/512000+861000	Transfers von Ländern, Landesfonds und Landeskammern	2121	3121	15	400,00	0,00	0,00	400,00	0,00	0,00
SU 21 / 31	Summe Erträge / Einzahlungen operative Gebarung				77 200,00	78 200,00	0,00	77 200,00	78 200,00	0,00
1/512000-400000	Geringwertige Wirtschaftsgüter (GWG) - CN	2221	3221	23	1 000,00	1 500,00	0,00	1 000,00	1 500,00	0,00

		MVAG		VC QU	Ergebnisvoranschlag			Finanzierungsvoranschlag		
		EH	FH		VA 2023	VA 2022	RA 2021	VA 2023	VA 2022	RA 2021
1/512000-458000	Mittel zur ärztlichen Betreuung und Gesundheitsvorsorge	2221	3221	23	500,00	1 500,00	367,80	500,00	1 500,00	367,80
1/512000-510000	Geldbezüge der Vertragsbediensteten der Verwaltung - CN	2211	3211	20	36 500,00	22 000,00	0,00	36 500,00	22 000,00	0,00
1/512000-565000	Mehrleistungsvergütungen	2211	3211	20	500,00	500,00	0,00	500,00	500,00	0,00
1/512000-569000	Sonstige Nebengebühren	2211	3211	20	2 600,00	800,00	0,00	2 600,00	800,00	0,00
1/512000-580100	Dienstgeberbeiträge zum Ausgleichsfonds für Familienbeihilfen	2212	3212	20	1 600,00	1 000,00	0,00	1 600,00	1 000,00	0,00
1/512000-582100	Sonstige Dienstgeberbeiträge zur sozialen Sicherheit	2212	3212	20	8 400,00	5 100,00	0,00	8 400,00	5 100,00	0,00
1/512000-588000	Kommunalsteuer	2212	3212	20	1 200,00	400,00	0,00	1 200,00	400,00	0,00
1/512000-590000	Freiwillige Sozialleistungen	2212	3212	20	200,00	200,00	0,00	200,00	200,00	0,00
1/512000-680000	Planmäßige Abschreibung	2226			2 100,00	1 400,00	1 582,58	0,00	0,00	0,00
1/512000-724000	Reisegebühren	2225	3225	24	1 500,00	300,00	0,00	1 500,00	300,00	0,00
1/512000-728000	Entgelte für sonstige Leistungen - CN	2225	3225	24	32 000,00	6 000,00	0,00	32 000,00	6 000,00	0,00
1/512000-728510	Entgelte für sonstige Leistungen	2225	3225	24	5 000,00	5 000,00	0,00	5 000,00	5 000,00	0,00
1/512000-728530	Entgelte für sonstige Leistungen Tut Gut Gemeinde	2225	3225	24	6 000,00	6 000,00	224,81	6 000,00	6 000,00	224,81
1/512000-729000	Sonstige Aufwendungen	2225	3225	24	4 000,00	1 000,00	0,00	4 000,00	1 000,00	0,00
SU 22 / 32	Summe Aufwendungen / Auszahlungen operative Gebarung				103 100,00	52 700,00	2 175,19	101 000,00	51 300,00	592,61
SA 0 / SA 1	(0) Nettoergebnis (21 - 22) / (1) Geldfluss operative Gebarung (31 - 32)				-25 900,00	25 500,00	-2 175,19	-23 800,00	26 900,00	-592,61
SU 23	Summe Haushaltsrücklagen				0,00	0,00	0,00	0,00	0,00	0,00
SA00	Nettoergebnis nach Zuw./Entn. Haushaltsrücklagen (Saldo 0 +/- SU23)				-25 900,00	25 500,00	-2 175,19			
Investive Gebarung										
SU 33	Summe Einzahlungen investive Gebarung							0,00	0,00	0,00
1/512000-042000	Betriebsausstattung - CN		3415	2 41	0,00	0,00	0,00	5 400,00	9 000,00	5 504,96
SU 34	Summe Auszahlungen investive Gebarung							5 400,00	9 000,00	5 504,96
SA2	Saldo (2) Geldfluss aus der Investiven Gebarung (33 - 34)							-5 400,00	-9 000,00	-5 504,96
SA3	Saldo (3) Nettofinanzierungssaldo (Saldo 1 + Saldo 2)							-29 200,00	17 900,00	-6 097,57
Finanzierungstätigkeit										
SU 35	Summe Einzahlungen aus der Finanzierungstätigkeit							0,00	0,00	0,00
SU 36	Summe Auszahlungen aus der Finanzierungstätigkeit							0,00	0,00	0,00
SA4	Saldo (4) Geldfluss aus der Finanzierungstätigkeit (35 - 36)							0,00	0,00	0,00
SA5	Saldo (5) Geldfluss aus der voranschlagswirksamen Gebarung (Saldo 3 + Saldo 4)							-29 200,00	17 900,00	-6 097,57
516	Schulgesundheitsdienst									
516000	Schulgesundheitsdienst									
Operative Gebarung										
SU 21 / 31	Summe Erträge / Einzahlungen operative Gebarung				0,00	0,00	0,00	0,00	0,00	0,00

		MVAG VC QU			Ergebnisvoranschlag			Finanzierungsvoranschlag		
		EH	FH		VA 2023	VA 2022	RA 2021	VA 2023	VA 2022	RA 2021
1/516000-728000	Entgelte für sonstige Leistungen	2225	3225	24	8 700,00	8 200,00	8 127,42	8 700,00	8 200,00	8 127,42
SU 22 / 32	Summe Aufwendungen / Auszahlungen operative Gebarung				8 700,00	8 200,00	8 127,42	8 700,00	8 200,00	8 127,42
SA 0 / SA 1	(0) Nettoergebnis (21 - 22) / (1) Geldfluss operative Gebarung (31 - 32)				-8 700,00	-8 200,00	-8 127,42	-8 700,00	-8 200,00	-8 127,42
SU 23	Summe Haushaltsrücklagen				0,00	0,00	0,00	0,00	0,00	0,00
SA00	Nettoergebnis nach Zuw./Entn. Haushaltsrücklagen (Saldo 0 +/- SU23)				-8 700,00	-8 200,00	-8 127,42			
Investive Gebarung										
SU 33	Summe Einzahlungen investive Gebarung							0,00	0,00	0,00
SU 34	Summe Auszahlungen investive Gebarung							0,00	0,00	0,00
SA2	Saldo (2) Geldfluss aus der Investiven Gebarung (33 - 34)							0,00	0,00	0,00
SA3	Saldo (3) Nettofinanzierungssaldo (Saldo 1 + Saldo 2)							-8 700,00	-8 200,00	-8 127,42
Finanzierungstätigkeit										
SU 35	Summe Einzahlungen aus der Finanzierungstätigkeit							0,00	0,00	0,00
SU 36	Summe Auszahlungen aus der Finanzierungstätigkeit							0,00	0,00	0,00
SA4	Saldo (4) Geldfluss aus der Finanzierungstätigkeit (35 - 36)							0,00	0,00	0,00
SA5	Saldo (5) Geldfluss aus der voranschlagswirksamen Gebarung (Saldo 3 + Saldo 4)							-8 700,00	-8 200,00	-8 127,42
519	Sonstige Einrichtungen und Maßnahmen									
519100	Sonstige Einrichtungen und Maßnahmen - COVID-19									
Operative Gebarung										
2/519100+860000	Transfers von Bund (COVID 19- Ersatz)	2121	3121	15	0,00	180 000,00	153 291,20	0,00	180 000,00	153 291,20
2/519100+861000	Transfers von Ländern, Landesfonds und Landeskammern	2121	3121	15	0,00	30 000,00	450,00	0,00	30 000,00	450,00
2/519100+868000	Transfers von privaten Haushalten	2124	3124	16	1 500,00	500,00	12 970,00	1 500,00	500,00	12 970,00
SU 21 / 31	Summe Erträge / Einzahlungen operative Gebarung				1 500,00	210 500,00	166 711,20	1 500,00	210 500,00	166 711,20
1/519100-400000	Geringwertige Wirtschaftsgüter (GWG)	2221	3221	23	0,00	8 000,00	0,00	0,00	8 000,00	0,00
1/519100-510000	Geldbezüge der Vertragsbediensteten der Verwaltung	2211	3211	20	0,00	10 000,00	0,00	0,00	10 000,00	0,00
1/519100-565000	Mehrleistungsvergütungen	2211	3211	20	0,00	500,00	0,00	0,00	500,00	0,00
1/519100-569000	Sonstige Nebengebühren	2211	3211	20	0,00	2 000,00	0,00	0,00	2 000,00	0,00
1/519100-580100	Dienstgeberbeiträge zum Ausgleichsfonds für Familienbeihilfen	2212	3212	20	0,00	400,00	0,00	0,00	400,00	0,00
1/519100-582100	Sonstige Dienstgeberbeiträge zur sozialen Sicherheit	2212	3212	20	0,00	2 200,00	0,00	0,00	2 200,00	0,00
1/519100-588000	Kommunalsteuer	2212	3212	20	0,00	300,00	0,00	0,00	300,00	0,00
1/519100-710000	Öffentliche Abgaben, ohne Gebühren gemäß FAG	2225	3225	24	0,00	100,00	0,00	0,00	100,00	0,00
1/519100-729000	Sonstige Aufwendungen	2225	3225	24	5 000,00	40 000,00	52 062,70	5 000,00	40 000,00	52 041,78
1/519100-768000	Sonstige Transfers an private Haushalte	2234	3234	27	0,00	14 000,00	124 290,20	0,00	14 000,00	124 290,20
SU 22 / 32	Summe Aufwendungen / Auszahlungen operative Gebarung				5 000,00	77 500,00	176 352,90	5 000,00	77 500,00	176 331,98

	MVAG	VC QU	Ergebnisvoranschlag			Finanzierungsvoranschlag				
			EH	FH	VA 2023	VA 2022	RA 2021	VA 2023	VA 2022	RA 2021
SA 0 / SA 1		(0) Nettoergebnis (21 - 22) / (1) Geldfluss operative Gebarung (31 – 32)			-3 500,00	133 000,00	-9 641,70	-3 500,00	133 000,00	-9 620,78
SU 23		Summe Haushaltsrücklagen			0,00	0,00	0,00	0,00	0,00	0,00
SA00		Nettoergebnis nach Zuw./Entn. Haushaltsrücklagen (Saldo 0 +/- SU23)			-3 500,00	133 000,00	-9 641,70			
Investive Gebarung										
SU 33		Summe Einzahlungen investive Gebarung						0,00	0,00	0,00
SU 34		Summe Auszahlungen investive Gebarung						0,00	0,00	0,00
SA2		Saldo (2) Geldfluss aus der Investiven Gebarung (33 – 34)						0,00	0,00	0,00
SA3		Saldo (3) Nettofinanzierungssaldo (Saldo 1 + Saldo 2)						-3 500,00	133 000,00	-9 620,78
Finanzierungstätigkeit										
SU 35		Summe Einzahlungen aus der Finanzierungstätigkeit						0,00	0,00	0,00
SU 36		Summe Auszahlungen aus der Finanzierungstätigkeit						0,00	0,00	0,00
SA4		Saldo (4) Geldfluss aus der Finanzierungstätigkeit (35 – 36)						0,00	0,00	0,00
SA5		Saldo (5) Geldfluss aus der voranschlagswirksamen Gebarung (Saldo 3 + Saldo 4)						-3 500,00	133 000,00	-9 620,78
52		Umweltschutz								
520		Natur- und Landschaftsschutz								
520000		Natur- und Landschaftsschutz								
Operative Gebarung										
SU 21 / 31		Summe Erträge / Einzahlungen operative Gebarung			0,00	0,00	0,00	0,00	0,00	0,00
1/520000-680000		Planmäßige Abschreibung 2226			400,00	400,00	418,60	0,00	0,00	0,00
1/520000-728000		Entgelte für sonstige Leistungen 2225 3225 24			1 500,00	1 500,00	106,80	1 500,00	1 500,00	106,80
SU 22 / 32		Summe Aufwendungen / Auszahlungen operative Gebarung			1 900,00	1 900,00	525,40	1 500,00	1 500,00	106,80
SA 0 / SA 1		(0) Nettoergebnis (21 - 22) / (1) Geldfluss operative Gebarung (31 – 32)			-1 900,00	-1 900,00	-525,40	-1 500,00	-1 500,00	-106,80
SU 23		Summe Haushaltsrücklagen			0,00	0,00	0,00	0,00	0,00	0,00
SA00		Nettoergebnis nach Zuw./Entn. Haushaltsrücklagen (Saldo 0 +/- SU23)			-1 900,00	-1 900,00	-525,40			
Investive Gebarung										
SU 33		Summe Einzahlungen investive Gebarung						0,00	0,00	0,00
SU 34		Summe Auszahlungen investive Gebarung						0,00	0,00	0,00
SA2		Saldo (2) Geldfluss aus der Investiven Gebarung (33 – 34)						0,00	0,00	0,00
SA3		Saldo (3) Nettofinanzierungssaldo (Saldo 1 + Saldo 2)						-1 500,00	-1 500,00	-106,80
Finanzierungstätigkeit										
SU 35		Summe Einzahlungen aus der Finanzierungstätigkeit						0,00	0,00	0,00
SU 36		Summe Auszahlungen aus der Finanzierungstätigkeit						0,00	0,00	0,00
SA4		Saldo (4) Geldfluss aus der Finanzierungstätigkeit (35 – 36)						0,00	0,00	0,00
SA5		Saldo (5) Geldfluss aus der voranschlagswirksamen Gebarung (Saldo 3 + Saldo 4)						-1 500,00	-1 500,00	-106,80

		MVAG VC QU			Ergebnisvoranschlag			Finanzierungsvoranschlag		
		EH	FH		VA 2023	VA 2022	RA 2021	VA 2023	VA 2022	RA 2021
522	Reinhaltung der Luft									
522000	Reinhaltung der Luft									
Operative Gebarung										
SU 21 / 31	Summe Erträge / Einzahlungen operative Gebarung				0,00	0,00	0,00	0,00	0,00	0,00
1/522000-600000	Strom	2222	3222	24	3 600,00	2 700,00	1 167,59	3 600,00	2 700,00	1 167,59
1/522000-728000	Entgelte für sonstige Leistungen (Klimabündnisprogramm)	2225	3225	24	5 000,00	8 000,00	2 649,23	5 000,00	8 000,00	2 649,23
SU 22 / 32	Summe Aufwendungen / Auszahlungen operative Gebarung				8 600,00	10 700,00	3 816,82	8 600,00	10 700,00	3 816,82
SA 0 / SA 1	(0) Nettoergebnis (21 - 22) / (1) Geldfluss operative Gebarung (31 – 32)				-8 600,00	-10 700,00	-3 816,82	-8 600,00	-10 700,00	-3 816,82
SU 23	Summe Haushaltsrücklagen				0,00	0,00	0,00	0,00	0,00	0,00
SA00	Nettoergebnis nach Zuw./Entn. Haushaltsrücklagen (Saldo 0 +/- SU23)				-8 600,00	-10 700,00	-3 816,82			
Investive Gebarung										
SU 33	Summe Einzahlungen investive Gebarung							0,00	0,00	0,00
SU 34	Summe Auszahlungen investive Gebarung							0,00	0,00	0,00
SA2	Saldo (2) Geldfluss aus der Investiven Gebarung (33 – 34)							0,00	0,00	0,00
SA3	Saldo (3) Nettofinanzierungssaldo (Saldo 1 + Saldo 2)							-8 600,00	-10 700,00	-3 816,82
Finanzierungstätigkeit										
SU 35	Summe Einzahlungen aus der Finanzierungstätigkeit							0,00	0,00	0,00
SU 36	Summe Auszahlungen aus der Finanzierungstätigkeit							0,00	0,00	0,00
SA4	Saldo (4) Geldfluss aus der Finanzierungstätigkeit (35 – 36)							0,00	0,00	0,00
SA5	Saldo (5) Geldfluss aus der voranschlagswirksamen Gebarung (Saldo 3 + Saldo 4)							-8 600,00	-10 700,00	-3 816,82
528	Tierkörperbeseitigung									
528000	Tierkörperbeseitigung									
Operative Gebarung										
SU 21 / 31	Summe Erträge / Einzahlungen operative Gebarung				0,00	0,00	0,00	0,00	0,00	0,00
1/528000-729000	Sonstige Ausgaben	2225	3225	24	200,00	200,00	0,00	200,00	200,00	0,00
SU 22 / 32	Summe Aufwendungen / Auszahlungen operative Gebarung				200,00	200,00	0,00	200,00	200,00	0,00
SA 0 / SA 1	(0) Nettoergebnis (21 - 22) / (1) Geldfluss operative Gebarung (31 – 32)				-200,00	-200,00	0,00	-200,00	-200,00	0,00
SU 23	Summe Haushaltsrücklagen				0,00	0,00	0,00	0,00	0,00	0,00
SA00	Nettoergebnis nach Zuw./Entn. Haushaltsrücklagen (Saldo 0 +/- SU23)				-200,00	-200,00	0,00			
Investive Gebarung										
SU 33	Summe Einzahlungen investive Gebarung							0,00	0,00	0,00
SU 34	Summe Auszahlungen investive Gebarung							0,00	0,00	0,00
SA2	Saldo (2) Geldfluss aus der Investiven Gebarung (33 – 34)							0,00	0,00	0,00
SA3	Saldo (3) Nettofinanzierungssaldo (Saldo 1 + Saldo 2)							-200,00	-200,00	0,00
Finanzierungstätigkeit										
SU 35	Summe Einzahlungen aus der Finanzierungstätigkeit							0,00	0,00	0,00

		MVAG VC QU			Ergebnisvoranschlag			Finanzierungsvoranschlag		
		EH	FH		VA 2023	VA 2022	RA 2021	VA 2023	VA 2022	RA 2021
SU 36	Summe Auszahlungen aus der Finanzierungstätigkeit							0,00	0,00	0,00
SA4	Saldo (4) Geldfluss aus der Finanzierungstätigkeit (35 – 36)							0,00	0,00	0,00
SA5	Saldo (5) Geldfluss aus der voranschlagswirksamen Gebarung (Saldo 3 + Saldo 4)							-200,00	-200,00	0,00
529	Sonstige Einrichtungen und Maßnahmen									
529000	Sonstige Maßnahmen									
Operative Gebarung										
2/529000+810000	Erträge aus Leistungen (Schädlingsbekämpfung)	2114	3114	13	500,00	500,00	0,00	500,00	500,00	0,00
SU 21 / 31	Summe Erträge / Einzahlungen operative Gebarung				500,00	500,00	0,00	500,00	500,00	0,00
1/529000-728000	Entgelte für sonstige Leistungen (Schädlingsbekämpfung)	2225	3225	24	5 000,00	5 000,00	2 148,00	5 000,00	5 000,00	1 902,00
SU 22 / 32	Summe Aufwendungen / Auszahlungen operative Gebarung				5 000,00	5 000,00	2 148,00	5 000,00	5 000,00	1 902,00
SA 0 / SA 1	(0) Nettoergebnis (21 - 22) / (1) Geldfluss operative Gebarung (31 – 32)				-4 500,00	-4 500,00	-2 148,00	-4 500,00	-4 500,00	-1 902,00
SU 23	Summe Haushaltsrücklagen				0,00	0,00	0,00	0,00	0,00	0,00
SA00	Nettoergebnis nach Zuw./Entn. Haushaltsrücklagen (Saldo 0 +/- SU23)				-4 500,00	-4 500,00	-2 148,00			
Investive Gebarung										
SU 33	Summe Einzahlungen investive Gebarung							0,00	0,00	0,00
SU 34	Summe Auszahlungen investive Gebarung							0,00	0,00	0,00
SA2	Saldo (2) Geldfluss aus der Investiven Gebarung (33 – 34)							0,00	0,00	0,00
SA3	Saldo (3) Nettofinanzierungssaldo (Saldo 1 + Saldo 2)							-4 500,00	-4 500,00	-1 902,00
Finanzierungstätigkeit										
SU 35	Summe Einzahlungen aus der Finanzierungstätigkeit							0,00	0,00	0,00
SU 36	Summe Auszahlungen aus der Finanzierungstätigkeit							0,00	0,00	0,00
SA4	Saldo (4) Geldfluss aus der Finanzierungstätigkeit (35 – 36)							0,00	0,00	0,00
SA5	Saldo (5) Geldfluss aus der voranschlagswirksamen Gebarung (Saldo 3 + Saldo 4)							-4 500,00	-4 500,00	-1 902,00
53	Rettungs- und Warndienste									
530	Rettungsdienste									
530000	Rettungsdienste									
Operative Gebarung										
2/530000+829100	Baurechtszins	2116	3116	18	13 800,00	13 800,00	13 808,00	13 800,00	13 800,00	13 808,00
SU 21 / 31	Summe Erträge / Einzahlungen operative Gebarung				13 800,00	13 800,00	13 808,00	13 800,00	13 800,00	13 808,00
1/530000-650000	Zinsen Operating Leasing Medizinisches Zentrum	2241	3241	25	8 500,00	12 000,00	8 532,43	8 500,00	12 000,00	8 532,43
1/530000-705180	Operating Leasing Medizinisches Zentrum Errichtung	2223	3223	24	49 100,00	54 100,00	49 090,52	49 100,00	54 100,00	49 090,52

		MVAG		VC QU	Ergebnisvoranschlag			Finanzierungsvoranschlag		
		EH	FH		VA 2023	VA 2022	RA 2021	VA 2023	VA 2022	RA 2021
1/530000-757000	Laufende Transferzahlungen an priv. Organisationen ohne Erwerbszweck	2234	3234	27	3 000,00	3 000,00	3 000,00	3 000,00	3 000,00	3 000,00
SU 22 / 32	Summe Aufwendungen / Auszahlungen operative Gebarung				60 600,00	69 100,00	60 622,95	60 600,00	69 100,00	60 622,95
SA 0 / SA 1	(0) Nettoergebnis (21 - 22) / (1) Geldfluss operative Gebarung (31 – 32)				-46 800,00	-55 300,00	-46 814,95	-46 800,00	-55 300,00	-46 814,95
SU 23	Summe Haushaltsrücklagen				0,00	0,00	0,00	0,00	0,00	0,00
SA00	Nettoergebnis nach Zuw./Entn. Haushaltsrücklagen (Saldo 0 +/- SU23)				-46 800,00	-55 300,00	-46 814,95			
Investive Gebarung										
SU 33	Summe Einzahlungen investive Gebarung							0,00	0,00	0,00
SU 34	Summe Auszahlungen investive Gebarung							0,00	0,00	0,00
SA2	Saldo (2) Geldfluss aus der Investiven Gebarung (33 – 34)							0,00	0,00	0,00
SA3	Saldo (3) Nettofinanzierungssaldo (Saldo 1 + Saldo 2)							-46 800,00	-55 300,00	-46 814,95
Finanzierungstätigkeit										
SU 35	Summe Einzahlungen aus der Finanzierungstätigkeit							0,00	0,00	0,00
SU 36	Summe Auszahlungen aus der Finanzierungstätigkeit							0,00	0,00	0,00
SA4	Saldo (4) Geldfluss aus der Finanzierungstätigkeit (35 – 36)							0,00	0,00	0,00
SA5	Saldo (5) Geldfluss aus der voranschlagswirksamen Gebarung (Saldo 3 + Saldo 4)							-46 800,00	-55 300,00	-46 814,95
56	Krankenanstalten anderer Rechtsträger									
562	Sprengelbeiträge									
562000	Krankenanstalten									
Operative Gebarung										
SU 21 / 31	Summe Erträge / Einzahlungen operative Gebarung				0,00	0,00	0,00	0,00	0,00	0,00
1/562000-752000	Laufende Transferzahlungen für Nökas	2231	3231	26	3 682 000,00	3 569 000,00	3 438 606,16	3 682 000,00	3 569 000,00	3 438 606,16
SU 22 / 32	Summe Aufwendungen / Auszahlungen operative Gebarung				3 682 000,00	3 569 000,00	3 438 606,16	3 682 000,00	3 569 000,00	3 438 606,16
SA 0 / SA 1	(0) Nettoergebnis (21 - 22) / (1) Geldfluss operative Gebarung (31 – 32)				-3 682 000,00	-3 569 000,00	-3 438 606,16	-3 682 000,00	-3 569 000,00	-3 438 606,16
SU 23	Summe Haushaltsrücklagen				0,00	0,00	0,00	0,00	0,00	0,00
SA00	Nettoergebnis nach Zuw./Entn. Haushaltsrücklagen (Saldo 0 +/- SU23)				-3 682 000,00	-3 569 000,00	-3 438 606,16			
Investive Gebarung										
SU 33	Summe Einzahlungen investive Gebarung							0,00	0,00	0,00
SU 34	Summe Auszahlungen investive Gebarung							0,00	0,00	0,00
SA2	Saldo (2) Geldfluss aus der Investiven Gebarung (33 – 34)							0,00	0,00	0,00
SA3	Saldo (3) Nettofinanzierungssaldo (Saldo 1 + Saldo 2)							-3 682 000,00	-3 569 000,00	-3 438 606,16
Finanzierungstätigkeit										
SU 35	Summe Einzahlungen aus der Finanzierungstätigkeit							0,00	0,00	0,00
SU 36	Summe Auszahlungen aus der Finanzierungstätigkeit							0,00	0,00	0,00
SA4	Saldo (4) Geldfluss aus der Finanzierungstätigkeit (35 – 36)							0,00	0,00	0,00

		MVAG VC QU			Ergebnisvoranschlag			Finanzierungsvoranschlag		
		EH	FH		VA 2023	VA 2022	RA 2021	VA 2023	VA 2022	RA 2021
SA5	Saldo (5) Geldfluss aus der voranschlagswirksamen Gebarung (Saldo 3 + Saldo 4)							-3 682 000,00	-3 569 000,00	-3 438 606,16
562100	Krankenanstalten									
Operative Gebarung										
SU 21 / 31	Summe Erträge / Einzahlungen operative Gebarung				0,00	0,00	0,00	0,00	0,00	0,00
1/562100-752000	Laufende Transferzahlungen NÖKAS (Verwaltungsaufwand)	2231	3231	26	100,00	100,00	62,22	100,00	100,00	62,22
SU 22 / 32	Summe Aufwendungen / Auszahlungen operative Gebarung				100,00	100,00	62,22	100,00	100,00	62,22
SA 0 / SA 1	(0) Nettoergebnis (21 - 22) / (1) Geldfluss operative Gebarung (31 – 32)				-100,00	-100,00	-62,22	-100,00	-100,00	-62,22
SU 23	Summe Haushaltsrücklagen				0,00	0,00	0,00	0,00	0,00	0,00
SA00	Nettoergebnis nach Zuw./Entn. Haushaltsrücklagen (Saldo 0 +/- SU23)				-100,00	-100,00	-62,22			
Investive Gebarung										
SU 33	Summe Einzahlungen investive Gebarung							0,00	0,00	0,00
SU 34	Summe Auszahlungen investive Gebarung							0,00	0,00	0,00
SA2	Saldo (2) Geldfluss aus der Investiven Gebarung (33 – 34)							0,00	0,00	0,00
SA3	Saldo (3) Nettofinanzierungssaldo (Saldo 1 + Saldo 2)							-100,00	-100,00	-62,22
Finanzierungstätigkeit										
SU 35	Summe Einzahlungen aus der Finanzierungstätigkeit							0,00	0,00	0,00
SU 36	Summe Auszahlungen aus der Finanzierungstätigkeit							0,00	0,00	0,00
SA4	Saldo (4) Geldfluss aus der Finanzierungstätigkeit (35 – 36)							0,00	0,00	0,00
SA5	Saldo (5) Geldfluss aus der voranschlagswirksamen Gebarung (Saldo 3 + Saldo 4)							-100,00	-100,00	-62,22

		MVAG		VC QU	Ergebnisvoranschlag			Finanzierungsvoranschlag		
		EH	FH		VA 2023	VA 2022	RA 2021	VA 2023	VA 2022	RA 2021
6 Straßen- und Wasserbau, Verkehr										
61	Straßenbau									
612	Gemeindestraßen									
612000	Gemeindestraßen									
Operative Gebarung										
2/612000+808000	Veräußerung von Handelswaren	2116	3116	16	600,00	600,00	282,49	600,00	600,00	226,37
2/612000+813000	Erträge aus der Auflösung von Investitionszuschüssen (Kapitaltransfers)	2127			44 800,00	44 600,00	45 075,92	0,00	0,00	0,00
2/612000+829000	Sonstige Einnahmen	2116	3116	18	400,00	10 400,00	15 517,44	400,00	10 400,00	15 517,44
2/612000+861000	Laufende Transferzahlungen von Ländern und Landesfonds	2121	3121	15	6 700,00	13 800,00	15 491,11	6 700,00	13 800,00	15 491,11
2/612000+891000	Sonstige Wertaufholungen / Bestandsvermehrungen am kurzfristigen und langfristigen Vermögen	2117			0,00	0,00	851,64	0,00	0,00	0,00
SU 21 / 31	Summe Erträge / Einzahlungen operative Gebarung				52 500,00	69 400,00	77 218,60	7 700,00	24 800,00	31 234,92
1/612000-400000	Geringwertige Wirtschaftsgüter des Anlagevermögens	2221	3221	23	0,00	3 000,00	2 233,00	0,00	3 000,00	2 233,00
1/612000-413400	Hausnummerntafeln	2221	3221	23	3 000,00	3 000,00	112,24	3 000,00	3 000,00	112,24
1/612000-420000	Roh-, Hilfs- und Baustoffe	2221	3221	23	300,00	300,00	0,00	300,00	300,00	0,00
1/612000-455000	Chemische und sonstige artverwandte Mittel	2221	3221	23	0,00	300,00	0,00	0,00	300,00	0,00
1/612000-611000	Instandhaltung von Straßenbauten	2224	3224	24	165 000,00	105 000,00	43 129,54	165 000,00	105 000,00	43 129,54
1/612000-614000	Instandhaltung von Gebäuden (Buswartehäuschen)	2224	3224	24	1 000,00	1 000,00	161,11	1 000,00	1 000,00	161,11
1/612000-618000	Instandhaltung von sonstigen Anlagen	2224	3224	24	1 000,00	1 000,00	842,66	1 000,00	1 000,00	842,66
1/612000-650000	Zinsen für Finanzschulden - Inland	2241	3241	25	43 000,00	27 100,00	30 189,99	43 000,00	27 100,00	30 189,99
1/612000-670000	Versicherungen	2222	3222	24	2 000,00	1 800,00	1 324,21	2 000,00	1 800,00	1 324,21
1/612000-680000	Planmäßige Abschreibung	2226			920 700,00	902 400,00	926 750,99	0,00	0,00	0,00
1/612000-683000	Verluste aus dem Abgang von Sachanlagen und immateriellen Vermögenswerten	2226			0,00	0,00	3 180,06	0,00	0,00	0,00
1/612000-700000	Mietzinse	2223	3223	24	13 700,00	23 400,00	33 689,51	13 700,00	23 400,00	33 689,51
1/612000-710000	Öffentliche Abgaben (Ausgaben), ohne Gebühren gemäß FAG	2225	3225	24	200,00	400,00	0,00	200,00	400,00	0,00
1/612000-711000	Gebühren für die Benützung von Gemeindeeinrichtungen gem. FAG	2225	3225	24	500,00	500,00	209,20	500,00	500,00	209,20
1/612000-720500	Kostenbeiträge (Kostenersätze) für Leistungen Wirtschaftshof	2225	3225	24	85 000,00	72 000,00	82 272,78	85 000,00	72 000,00	82 272,78
1/612000-728000	Entgelte für sonstige Leistungen	2225	3225	24	5 600,00	11 600,00	907,84	5 600,00	11 600,00	907,84

		MVAG		VC QU	Ergebnisvoranschlag			Finanzierungsvoranschlag		
		EH	FH		VA 2023	VA 2022	RA 2021	VA 2023	VA 2022	RA 2021
1/612000-728020	Entgelte für sonstige Leistungen Brandschutz (Parkdeck)	2225	3225	24	3 500,00	3 400,00	3 368,38	3 500,00	3 400,00	3 080,38
1/612000-728110	Betriebskosten Park u. Ride Anlagen	2225	3225	24	27 000,00	27 000,00	18 100,48	27 000,00	27 000,00	18 100,48
1/612000-728170	Betriebskosten Bahnhof	2225	3225	24	30 000,00	29 000,00	27 701,50	30 000,00	29 000,00	27 701,50
1/612000-728180	Entgelte für sonstige Leistungen (Verkehrszählung)	2225	3225	24	0,00	2 000,00	0,00	0,00	2 000,00	0,00
1/612000-728190	Hundeauslaufplatz Gsdf.Stadt Betriebskosten	2225	3225	24	1 000,00	1 000,00	0,00	1 000,00	1 000,00	0,00
1/612000-728191	Hundeauslaufplatz Gsdf.-Süd Betriebskosten	2225	3225	24	1 000,00	1 000,00	93,16	1 000,00	1 000,00	93,16
SU 22 / 32	Summe Aufwendungen / Auszahlungen operative Gebarung				1 303 500,00	1 216 200,00	1 174 266,65	382 800,00	313 800,00	244 047,60
SA 0 / SA 1	(0) Nettoergebnis (21 - 22) / (1) Geldfluss operative Gebarung (31 - 32)				-1 251 000,00	-1 146 800,00	-1 097 048,05	-375 100,00	-289 000,00	-212 812,68
SU 23	Summe Haushaltsrücklagen				0,00	0,00	0,00	0,00	0,00	0,00
SA00	Nettoergebnis nach Zuw./Entn. Haushaltsrücklagen (Saldo 0 +/- SU23)				-1 251 000,00	-1 146 800,00	-1 097 048,05			
Investive Gebarung										
2/612000+301000	Kapitaltransfers von Ländern, Landesfonds und Landeskammern		3331	33	0,00	0,00	0,00	0,00	23 000,00	0,00
SU 33	Summe Einzahlungen investive Gebarung							0,00	23 000,00	0,00
1/612000-006000	Sonstige Grundstückseinrichtungen		3412	2 40	0,00	0,00	0,00	15 000,00	2 000,00	0,00
1/612000-010000	Gebäude		3413	2 40	0,00	0,00	0,00	0,00	0,00	33 810,00
1/612000-020000	Maschinen und maschinelle Anlagen		3414	2 41	0,00	0,00	0,00	0,00	1 800,00	0,00
SU 34	Summe Auszahlungen investive Gebarung							15 000,00	3 800,00	33 810,00
SA2	Saldo (2) Geldfluss aus der Investiven Gebarung (33 - 34)							-15 000,00	19 200,00	-33 810,00
SA3	Saldo (3) Nettofinanzierungssaldo (Saldo 1 + Saldo 2)							-390 100,00	-269 800,00	-246 622,68
Finanzierungstätigkeit										
SU 35	Summe Einzahlungen aus der Finanzierungstätigkeit							0,00	0,00	0,00
1/612000-346000	Investitionsdarlehen von Kreditinstituten		3614	65	0,00	0,00	0,00	666 500,00	647 300,00	631 164,65
SU 36	Summe Auszahlungen aus der Finanzierungstätigkeit							666 500,00	647 300,00	631 164,65
SA4	Saldo (4) Geldfluss aus der Finanzierungstätigkeit (35 - 36)							-666 500,00	-647 300,00	-631 164,65
SA5	Saldo (5) Geldfluss aus der voranschlagswirksamen Gebarung (Saldo 3 + Saldo 4)							-1 056 600,00	-917 100,00	-877 787,33
612003	Strassenbau u. Gehwege									
Operative Gebarung										
6/612003+871120	Kapitaltransferzahlungen vom Land (Bedarfszuweisung)	2121	3121	1 33	200 000,00	150 000,00	200 000,00	200 000,00	150 000,00	200 000,00
SU 21 / 31	Summe Erträge / Einzahlungen operative Gebarung				200 000,00	150 000,00	200 000,00	200 000,00	150 000,00	200 000,00
SU 22 / 32	Summe Aufwendungen / Auszahlungen operative Gebarung				0,00	0,00	0,00	0,00	0,00	0,00
SA 0 / SA 1	(0) Nettoergebnis (21 - 22) / (1) Geldfluss operative Gebarung (31 - 32)				200 000,00	150 000,00	200 000,00	200 000,00	150 000,00	200 000,00
SU 23	Summe Haushaltsrücklagen				0,00	0,00	0,00	0,00	0,00	0,00
SA00	Nettoergebnis nach Zuw./Entn. Haushaltsrücklagen (Saldo 0 +/- SU23)				200 000,00	150 000,00	200 000,00			

	MVAG	VC	QU	Ergebnisvoranschlag			Finanzierungsvoranschlag			
				EH	FH	VA 2023	VA 2022	RA 2021	VA 2023	VA 2022
Investive Gebarung										
6/612003+301000	Kapitaltransfers von Ländern, Landesfonds und Landeskammern	3331	1 33	0,00	0,00	0,00	252 800,00	84 300,00	0,00	
6/612003+305000	Kapitaltransfers von Unternehmen (ohne Finanzunternehmen)	3333	1 34	0,00	0,00	0,00	235 000,00	0,00	0,00	
SU 33	Summe Einzahlungen investive Gebarung						487 800,00	84 300,00	0,00	
5/612003-002000	Straßenbauten	3412	1 40	0,00	0,00	0,00	1 580 000,00	1 002 200,00	786 152,90	
SU 34	Summe Auszahlungen investive Gebarung						1 580 000,00	1 002 200,00	786 152,90	
SA2	Saldo (2) Geldfluss aus der Investiven Gebarung (33 – 34)						-1 092 200,00	-917 900,00	-786 152,90	
SA3	Saldo (3) Nettofinanzierungssaldo (Saldo 1 + Saldo 2)						-892 200,00	-767 900,00	-586 152,90	
Finanzierungstätigkeit										
6/612003+346000	Investitionsdarlehen von Finanzunternehmen	3514	1 55	0,00	0,00	0,00	892 200,00	760 700,00	556 000,00	
SU 35	Summe Einzahlungen aus der Finanzierungstätigkeit						892 200,00	760 700,00	556 000,00	
SU 36	Summe Auszahlungen aus der Finanzierungstätigkeit						0,00	0,00	0,00	
SA4	Saldo (4) Geldfluss aus der Finanzierungstätigkeit (35 – 36)						892 200,00	760 700,00	556 000,00	
SA5	Saldo (5) Geldfluss aus der voranschlagswirksamen Gebarung (Saldo 3 + Saldo 4)						0,00	-7 200,00	-30 152,90	
63	Schutzwasserbau									
631	Konkurrenzgewässer									
631000	Schutzwasserbau									
Operative Gebarung										
SU 21 / 31	Summe Erträge / Einzahlungen operative Gebarung			0,00	0,00	0,00	0,00	0,00	0,00	
1/631000-610000	Instandhaltung von Grund und Boden	2224	3224 24	500,00	500,00	0,00	500,00	500,00	0,00	
1/631000-752000	Laufende Transferzahlungen an Gemeinden, -verbände u. -fonds	2231	3231 26	17 300,00	19 700,00	19 578,00	17 300,00	19 700,00	19 578,00	
SU 22 / 32	Summe Aufwendungen / Auszahlungen operative Gebarung			17 800,00	20 200,00	19 578,00	17 800,00	20 200,00	19 578,00	
SA 0 / SA 1	(0) Nettoergebnis (21 - 22) / (1) Geldfluss operative Gebarung (31 – 32)			-17 800,00	-20 200,00	-19 578,00	-17 800,00	-20 200,00	-19 578,00	
SU 23	Summe Haushaltsrücklagen			0,00	0,00	0,00	0,00	0,00	0,00	
SA00	Nettoergebnis nach Zuw./Entn. Haushaltsrücklagen (Saldo 0 +/- SU23)			-17 800,00	-20 200,00	-19 578,00				
Investive Gebarung										
SU 33	Summe Einzahlungen investive Gebarung						0,00	0,00	0,00	
SU 34	Summe Auszahlungen investive Gebarung						0,00	0,00	0,00	
SA2	Saldo (2) Geldfluss aus der Investiven Gebarung (33 – 34)						0,00	0,00	0,00	
SA3	Saldo (3) Nettofinanzierungssaldo (Saldo 1 + Saldo 2)						-17 800,00	-20 200,00	-19 578,00	
Finanzierungstätigkeit										
SU 35	Summe Einzahlungen aus der Finanzierungstätigkeit						0,00	0,00	0,00	
SU 36	Summe Auszahlungen aus der Finanzierungstätigkeit						0,00	0,00	0,00	

		MVAG		VC QU	Ergebnisvoranschlag			Finanzierungsvoranschlag		
		EH	FH		VA 2023	VA 2022	RA 2021	VA 2023	VA 2022	RA 2021
SA4	Saldo (4) Geldfluss aus der Finanzierungstätigkeit (35 – 36)							0,00	0,00	0,00
SA5	Saldo (5) Geldfluss aus der voranschlagswirksamen Gebarung (Saldo 3 + Saldo 4)							-17 800,00	-20 200,00	-19 578,00
64	Straßenverkehr									
640	Einrichtungen und Maßnahmen nach der Straßenverkehrsordnu									
640000	Einrichtung und Maßnahmen der Straßenverkehrsordnung									
	Operative Gebarung									
2/640000+804000	Veräußerung von geringwertigen Wirtschaftsgütern des Anlageverm.	2116		31	500,00	500,00	6 116,40	0,00	0,00	0,00
2/640000+811000	Miet- und Pachtertrag	2115	3115	14	500,00	0,00	0,00	500,00	0,00	0,00
2/640000+829000	Schadenersätze von Dritten	2116	3116	18	1 000,00	1 000,00	3 573,49	1 000,00	1 000,00	3 850,36
2/640000+868000	Laufende Transferzahlungen von privaten Haushalten (STVO - Strafen)	2124	3124	16	170 000,00	170 000,00	149 706,59	170 000,00	170 000,00	149 706,59
SU 21 / 31	Summe Erträge / Einzahlungen operative Gebarung				172 000,00	171 500,00	159 396,48	171 500,00	171 000,00	153 556,95
1/640000-400000	Geringwertige Wirtschaftsgüter des Anlagevermögens	2221	3221	23	1 000,00	1 000,00	402,42	1 000,00	1 000,00	402,42
1/640000-400100	Verkehrszeichen Absperrmaterial GWG	2221	3221	23	33 500,00	43 500,00	16 588,48	33 500,00	43 500,00	16 588,48
1/640000-457000	Druckwerke (Parkraumbewirtschaftung)	2221	3221	23	2 000,00	2 000,00	2 728,54	2 000,00	2 000,00	2 728,54
1/640000-511000	Geldbezüge der Vertragsbediensteten in handwerklicher Verwendung	2211	3211	20	51 000,00	47 600,00	22 367,12	51 000,00	47 600,00	22 367,12
1/640000-565000	Mehrleistungsvergütung	2211	3211	20	1 000,00	900,00	0,00	1 000,00	900,00	0,00
1/640000-569000	Sonstige Nebengebühren	2211	3211	20	1 700,00	1 700,00	766,92	1 700,00	1 700,00	766,92
1/640000-580100	Dienstgeberbeiträge zum Ausgleichsfonds für Familienbeihilfen	2212	3212	20	1 700,00	2 000,00	929,25	1 700,00	2 000,00	929,25
1/640000-582100	Sonstige Dienstgeberbeiträge zur sozialen Sicherheit	2212	3212	20	11 100,00	10 500,00	4 950,76	11 100,00	10 500,00	4 950,76
1/640000-590000	Freiwillige Sozialleistungen	2212	3212	20	400,00	200,00	0,00	400,00	200,00	0,00
1/640000-611000	Instandhaltung von Sonderanlagen (Markierungen)	2224	3224	24	40 000,00	40 000,00	30 328,58	40 000,00	40 000,00	30 328,58
1/640000-670000	Versicherungen	2222	3222	24	200,00	200,00	0,00	200,00	200,00	0,00
1/640000-670100	Abfertigungs-u. Jubiläumsmanagement	2222	3222	24	700,00	500,00	517,50	700,00	500,00	517,50
1/640000-680000	Planmäßige Abschreibung	2226			1 600,00	900,00	1 113,14	0,00	0,00	0,00
1/640000-720500	Kostenbeiträge (Kostenersätze) für Leistungen für Wirtschaftshof	2225	3225	24	30 000,00	20 000,00	0,00	30 000,00	20 000,00	0,00
1/640000-724000	Reisegebühren	2225	3225	24	700,00	700,00	692,64	700,00	700,00	692,64
1/640000-728000	Entgelte für sonstige Leistungen	2225	3225	24	5 000,00	5 000,00	1 189,99	5 000,00	5 000,00	1 189,99
1/640000-728520	Geschwindigkeitsmessungen	2225	3225	24	20 000,00	15 800,00	0,00	20 000,00	15 800,00	0,00
1/640000-728800	Entgelte für sonstige Leistungen EDV	2225	3225	24	3 500,00	6 500,00	1 579,08	3 500,00	6 500,00	1 579,08
1/640000-729000	Sonstige Ausgaben	2225	3225	24	1 000,00	1 000,00	0,00	1 000,00	1 000,00	0,00
SU 22 / 32	Summe Aufwendungen / Auszahlungen operative Gebarung				206 100,00	200 000,00	84 154,42	204 500,00	199 100,00	83 041,28

	MVAG	VC QU	Ergebnisvoranschlag			Finanzierungsvoranschlag					
			EH	FH	VA 2023	VA 2022	RA 2021	VA 2023	VA 2022	RA 2021	
SA 0 / SA 1			(0) Nettoergebnis (21 - 22) / (1) Geldfluss operative Gebarung (31 – 32)			-34 100,00	-28 500,00	75 242,06	-33 000,00	-28 100,00	70 515,67
SU 23			Summe Haushaltsrücklagen			0,00	0,00	0,00	0,00	0,00	0,00
SA00			Nettoergebnis nach Zuw./Entn. Haushaltsrücklagen (Saldo 0 +/- SU23)			-34 100,00	-28 500,00	75 242,06			
Investive Gebarung											
2/640000+804000			Veräußerung von geringwertigen Wirtschaftsgütern des Anlageverm.	3315	31	0,00	0,00	0,00	500,00	500,00	6 116,40
SU 33			Summe Einzahlungen investive Gebarung						500,00	500,00	6 116,40
1/640000-042000			Betriebsausstattung	3415	2 41	0,00	0,00	0,00	9 000,00	0,00	11 301,43
SU 34			Summe Auszahlungen investive Gebarung						9 000,00	0,00	11 301,43
SA2			Saldo (2) Geldfluss aus der Investiven Gebarung (33 – 34)						-8 500,00	500,00	-5 185,03
SA3			Saldo (3) Nettofinanzierungssaldo (Saldo 1 + Saldo 2)						-41 500,00	-27 600,00	65 330,64
Finanzierungstätigkeit											
SU 35			Summe Einzahlungen aus der Finanzierungstätigkeit						0,00	0,00	0,00
SU 36			Summe Auszahlungen aus der Finanzierungstätigkeit						0,00	0,00	0,00
SA4			Saldo (4) Geldfluss aus der Finanzierungstätigkeit (35 – 36)						0,00	0,00	0,00
SA5			Saldo (5) Geldfluss aus der voranschlagswirksamen Gebarung (Saldo 3 + Saldo 4)						-41 500,00	-27 600,00	65 330,64

		MVAG VC QU			Ergebnisvoranschlag			Finanzierungsvoranschlag		
		EH	FH		VA 2023	VA 2022	RA 2021	VA 2023	VA 2022	RA 2021
7 Wirtschaftsförderung										
71	Grundlagenverbesserung in der Land- und Forstwirtschaft									
710	Land- und forstwirtschaftlicher Wegebau									
710038	Wegerhaltungsmaßnahmen Güterwege									
Operative Gebarung										
6/710038+829910	Sonstige Erträge (Zuführung Projekt)	2116	3116	1 18	8 000,00	8 000,00	11 292,98	8 000,00	8 000,00	11 292,98
6/710038+871120	Kapitaltransferzahlungen vom Land (Bedarfszuweisung)	2121	3121	1 33	1 000,00	1 000,00	1 000,00	1 000,00	1 000,00	1 000,00
SU 21 / 31	Summe Erträge / Einzahlungen operative Gebarung				9 000,00	9 000,00	12 292,98	9 000,00	9 000,00	12 292,98
SU 22 / 32	Summe Aufwendungen / Auszahlungen operative Gebarung				0,00	0,00	0,00	0,00	0,00	0,00
SA 0 / SA 1	(0) Nettoergebnis (21 - 22) / (1) Geldfluss operative Gebarung (31 - 32)				9 000,00	9 000,00	12 292,98	9 000,00	9 000,00	12 292,98
SU 23	Summe Haushaltsrücklagen				0,00	0,00	0,00	0,00	0,00	0,00
SA00	Nettoergebnis nach Zuw./Entn. Haushaltsrücklagen (Saldo 0 +/- SU23)				9 000,00	9 000,00	12 292,98			
Investive Gebarung										
6/710038+301000	Kapitaltransfers von Ländern (Abteilung B/6)		3331	1 33	0,00	0,00	0,00	1 000,00	1 000,00	1 000,00
SU 33	Summe Einzahlungen investive Gebarung							1 000,00	1 000,00	1 000,00
5/710038-002000	Straßenbauten		3412	1 40	0,00	0,00	0,00	10 000,00	10 000,00	13 292,98
SU 34	Summe Auszahlungen investive Gebarung							10 000,00	10 000,00	13 292,98
SA2	Saldo (2) Geldfluss aus der Investiven Gebarung (33 - 34)							-9 000,00	-9 000,00	-12 292,98
SA3	Saldo (3) Nettofinanzierungssaldo (Saldo 1 + Saldo 2)							0,00	0,00	0,00
Finanzierungstätigkeit										
SU 35	Summe Einzahlungen aus der Finanzierungstätigkeit							0,00	0,00	0,00
SU 36	Summe Auszahlungen aus der Finanzierungstätigkeit							0,00	0,00	0,00
SA4	Saldo (4) Geldfluss aus der Finanzierungstätigkeit (35 - 36)							0,00	0,00	0,00
SA5	Saldo (5) Geldfluss aus der voranschlagswirksamen Gebarung (Saldo 3 + Saldo 4)							0,00	0,00	0,00
74	Sonstige Förderung der Land- und Forstwirtschaft									
742	Produktionsförderung									
742000	Produktionsförderung									
Operative Gebarung										
SU 21 / 31	Summe Erträge / Einzahlungen operative Gebarung				0,00	0,00	0,00	0,00	0,00	0,00
1/742000-728000	Entgelte für sonstige Leistungen	2225	3225	24	300,00	300,00	207,67	300,00	300,00	207,67
SU 22 / 32	Summe Aufwendungen / Auszahlungen operative Gebarung				300,00	300,00	207,67	300,00	300,00	207,67
SA 0 / SA 1	(0) Nettoergebnis (21 - 22) / (1) Geldfluss operative Gebarung (31 - 32)				-300,00	-300,00	-207,67	-300,00	-300,00	-207,67
SU 23	Summe Haushaltsrücklagen				0,00	0,00	0,00	0,00	0,00	0,00

		MVAG VC QU			Ergebnisvoranschlag			Finanzierungsvoranschlag		
		EH	FH		VA 2023	VA 2022	RA 2021	VA 2023	VA 2022	RA 2021
SA00	Nettoergebnis nach Zuw./Entn. Haushaltsrücklagen (Saldo 0 +/- SU23)				-300,00	-300,00	-207,67			
Investive Gebarung										
SU 33	Summe Einzahlungen investive Gebarung							0,00	0,00	0,00
SU 34	Summe Auszahlungen investive Gebarung							0,00	0,00	0,00
SA2	Saldo (2) Geldfluss aus der Investiven Gebarung (33 – 34)							0,00	0,00	0,00
SA3	Saldo (3) Nettofinanzierungssaldo (Saldo 1 + Saldo 2)							-300,00	-300,00	-207,67
Finanzierungstätigkeit										
SU 35	Summe Einzahlungen aus der Finanzierungstätigkeit							0,00	0,00	0,00
SU 36	Summe Auszahlungen aus der Finanzierungstätigkeit							0,00	0,00	0,00
SA4	Saldo (4) Geldfluss aus der Finanzierungstätigkeit (35 – 36)							0,00	0,00	0,00
SA5	Saldo (5) Geldfluss aus der voranschlagswirksamen Gebarung (Saldo 3 + Saldo 4)							-300,00	-300,00	-207,67
75	Förderung der Energiewirtschaft									
751	Elektrizität									
751000	Energiewirtschaft									
Operative Gebarung										
SU 21 / 31	Summe Erträge / Einzahlungen operative Gebarung				0,00	0,00	0,00	0,00	0,00	0,00
1/751000-710000	Öffentliche Abgaben, ohne Gebühren gemäß FAG	2225	3225	24	5 000,00	0,00	0,00	5 000,00	0,00	0,00
1/751000-728000	Entgelte für sonstige Leistungen	2225	3225	24	500,00	3 000,00	0,00	500,00	3 000,00	0,00
SU 22 / 32	Summe Aufwendungen / Auszahlungen operative Gebarung				5 500,00	3 000,00	0,00	5 500,00	3 000,00	0,00
SA 0 / SA 1	(0) Nettoergebnis (21 - 22) / (1) Geldfluss operative Gebarung (31 – 32)				-5 500,00	-3 000,00	0,00	-5 500,00	-3 000,00	0,00
SU 23	Summe Haushaltsrücklagen				0,00	0,00	0,00	0,00	0,00	0,00
SA00	Nettoergebnis nach Zuw./Entn. Haushaltsrücklagen (Saldo 0 +/- SU23)				-5 500,00	-3 000,00	0,00			
Investive Gebarung										
SU 33	Summe Einzahlungen investive Gebarung							0,00	0,00	0,00
SU 34	Summe Auszahlungen investive Gebarung							0,00	0,00	0,00
SA2	Saldo (2) Geldfluss aus der Investiven Gebarung (33 – 34)							0,00	0,00	0,00
SA3	Saldo (3) Nettofinanzierungssaldo (Saldo 1 + Saldo 2)							-5 500,00	-3 000,00	0,00
Finanzierungstätigkeit										
SU 35	Summe Einzahlungen aus der Finanzierungstätigkeit							0,00	0,00	0,00
SU 36	Summe Auszahlungen aus der Finanzierungstätigkeit							0,00	0,00	0,00
SA4	Saldo (4) Geldfluss aus der Finanzierungstätigkeit (35 – 36)							0,00	0,00	0,00
SA5	Saldo (5) Geldfluss aus der voranschlagswirksamen Gebarung (Saldo 3 + Saldo 4)							-5 500,00	-3 000,00	0,00

	MVAG	VC	QU	Ergebnisvoranschlag			Finanzierungsvoranschlag		
				EH	FH	VA 2023	VA 2022	RA 2021	VA 2023
77	Förderung des Fremdenverkehrs								
771	Maßnahmen zur Förderung des Fremdenverkehrs								
771000	Maßnahmen zur Förderung des Fremdenverkehrs								
Operative Gebarung									
SU 21 / 31	Summe Erträge / Einzahlungen operative Gebarung			0,00	0,00	0,00	0,00	0,00	0,00
1/771000-400000	Geringwertige Wirtschaftsgüter (GWG)	2221	3221	23	500,00	0,00	0,00	500,00	0,00
1/771000-457000	Druckwerke, Gesetze, Formulare	2221	3221	23	500,00	500,00	0,00	500,00	500,00
1/771000-680000	Planmäßige Abschreibung	2226			900,00	900,00	893,43	0,00	0,00
1/771000-728000	Entgelte für sonstige Leistungen	2225	3225	24	2 000,00	2 000,00	0,00	2 000,00	2 000,00
1/771000-729000	Sonstige Ausgaben	2225	3225	24	1 000,00	100,00	0,00	1 000,00	100,00
SU 22 / 32	Summe Aufwendungen / Auszahlungen operative Gebarung			4 900,00	3 500,00	893,43	4 000,00	2 600,00	0,00
SA 0 / SA 1	(0) Nettoergebnis (21 - 22) / (1) Geldfluss operative Gebarung (31 - 32)			-4 900,00	-3 500,00	-893,43	-4 000,00	-2 600,00	0,00
SU 23	Summe Haushaltsrücklagen			0,00	0,00	0,00	0,00	0,00	0,00
SA00	Nettoergebnis nach Zuw./Entn. Haushaltsrücklagen (Saldo 0 +/- SU23)			-4 900,00	-3 500,00	-893,43			
Investive Gebarung									
2/771000+303000	Kapitaltransfers von sonstigen Trägern des öffentlichen Rechts (LEADER)		3331	33	0,00	0,00	0,00	9 000,00	9 000,00
SU 33	Summe Einzahlungen investive Gebarung						9 000,00	9 000,00	0,00
1/771000-010000	Gebäude		3413	2 40	0,00	0,00	0,00	0,00	17 868,63
SU 34	Summe Auszahlungen investive Gebarung						0,00	0,00	17 868,63
SA2	Saldo (2) Geldfluss aus der Investiven Gebarung (33 - 34)						9 000,00	9 000,00	-17 868,63
SA3	Saldo (3) Nettofinanzierungssaldo (Saldo 1 + Saldo 2)						5 000,00	6 400,00	-17 868,63
Finanzierungstätigkeit									
SU 35	Summe Einzahlungen aus der Finanzierungstätigkeit						0,00	0,00	0,00
SU 36	Summe Auszahlungen aus der Finanzierungstätigkeit						0,00	0,00	0,00
SA4	Saldo (4) Geldfluss aus der Finanzierungstätigkeit (35 - 36)						0,00	0,00	0,00
SA5	Saldo (5) Geldfluss aus der voranschlagswirksamen Gebarung (Saldo 3 + Saldo 4)						5 000,00	6 400,00	-17 868,63
78	Förderung von Handel, Gewerbe und Industrie								
782	Wirtschaftspolitische Maßnahmen								
782000	Wirtschaftl.Massnahmen								
Operative Gebarung									
SU 21 / 31	Summe Erträge / Einzahlungen operative Gebarung			0,00	0,00	0,00	0,00	0,00	0,00
1/782000-757000	Förderung der Kommunalsteuer (Lehrlinge)	2234	3234	27	13 000,00	13 000,00	0,00	13 000,00	13 000,00
SU 22 / 32	Summe Aufwendungen / Auszahlungen operative Gebarung			13 000,00	13 000,00	0,00	13 000,00	13 000,00	0,00

	MVAG	VC QU	Ergebnisvoranschlag			Finanzierungsvoranschlag				
			EH	FH	VA 2023	VA 2022	RA 2021	VA 2023	VA 2022	RA 2021
SA 0 / SA 1	(0) Nettoergebnis (21 - 22) / (1) Geldfluss operative Gebarung (31 - 32)				-13 000,00	-13 000,00	0,00	-13 000,00	-13 000,00	0,00
SU 23	Summe Haushaltsrücklagen				0,00	0,00	0,00	0,00	0,00	0,00
SA00	Nettoergebnis nach Zuw./Entn. Haushaltsrücklagen (Saldo 0 +/- SU23)				-13 000,00	-13 000,00	0,00			
Investive Gebarung										
SU 33	Summe Einzahlungen investive Gebarung							0,00	0,00	0,00
SU 34	Summe Auszahlungen investive Gebarung							0,00	0,00	0,00
SA2	Saldo (2) Geldfluss aus der Investiven Gebarung (33 - 34)							0,00	0,00	0,00
SA3	Saldo (3) Nettofinanzierungssaldo (Saldo 1 + Saldo 2)							-13 000,00	-13 000,00	0,00
Finanzierungstätigkeit										
SU 35	Summe Einzahlungen aus der Finanzierungstätigkeit							0,00	0,00	0,00
SU 36	Summe Auszahlungen aus der Finanzierungstätigkeit							0,00	0,00	0,00
SA4	Saldo (4) Geldfluss aus der Finanzierungstätigkeit (35 - 36)							0,00	0,00	0,00
SA5	Saldo (5) Geldfluss aus der voranschlagswirksamen Gebarung (Saldo 3 + Saldo 4)							-13 000,00	-13 000,00	0,00
789	Sonstige Einrichtungen und Maßnahmen									
789000	Sonstige Wirtschaftsförderung									
Operative Gebarung										
2/789000+812000	Marktgebühren - Markt Frisch	2114 3114 13			0,00	4 000,00	4 474,20	0,00	4 000,00	4 474,20
2/789000+861000	Transfers von Ländern, Landesfonds und Landeskammern	2121 3121 15			0,00	0,00	6 514,49	0,00	0,00	6 514,49
SU 21 / 31	Summe Erträge / Einzahlungen operative Gebarung				0,00	4 000,00	10 988,69	0,00	4 000,00	10 988,69
1/789000-400000	Geringwertige Wirtschaftsgüter des Anlagevermögens	2221 3221 23			3 000,00	3 000,00	0,00	3 000,00	3 000,00	0,00
1/789000-700000	Mietzinse	2223 3223 24			100,00	200,00	17,44	100,00	200,00	17,44
1/789000-710000	Öffentliche Abgaben (Ausgaben), ohne Gebühren gemäß FAG	2225 3225 24			0,00	0,00	22,10	0,00	0,00	22,10
1/789000-711000	Gebühren für die Benützung von Gemeindeeinrichtungen und Anlagen gemäß FAG	2225 3225 24			2 600,00	2 600,00	1 313,44	2 600,00	2 600,00	1 313,44
1/789000-720500	Kostenbeiträge (Kostenersätze) für Leistungen Wirtschaftshof	2225 3225 24			6 500,00	6 000,00	13 766,28	6 500,00	6 000,00	13 766,28
1/789000-726000	Mitgliedsbeiträge an Institutionen	2225 3225 24			56 800,00	48 000,00	46 560,00	56 800,00	48 000,00	46 560,00
1/789000-728000	Entgelte für sonstige Leistungen	2225 3225 24			0,00	5 000,00	5 352,43	0,00	5 000,00	5 352,43
1/789000-728340	Stadtentwicklung	2225 3225 24			50 000,00	25 000,00	19 559,60	50 000,00	25 000,00	19 559,60
1/789000-729300	sonstige Ausgaben (Weihnachtsbeleuchtung)	2225 3225 24			10 000,00	10 000,00	8 205,92	10 000,00	10 000,00	8 205,92
1/789000-757000	Laufende Transferzahlungen an priv. Organisationen ohne Erwerbszweck	2234 3234 27			0,00	0,00	60,00	0,00	0,00	60,00
1/789000-757200	Förderung der Kommunalsteuer (Lehrlinge)	2234 3234 27			0,00	0,00	11 574,94	0,00	0,00	11 574,94

		MVAG VC QU		Ergebnisvoranschlag			Finanzierungsvoranschlag		
		EH	FH	VA 2023	VA 2022	RA 2021	VA 2023	VA 2022	RA 2021
1/789000-776000	Kapitaltransferzahlungen an sonst. Unternehmen (Industrieförderung)	2233	44	30 000,00	18 000,00	14 403,00	0,00	0,00	0,00
SU 22 / 32	Summe Aufwendungen / Auszahlungen operative Gebarung			159 000,00	117 800,00	120 835,15	129 000,00	99 800,00	106 432,15
SA 0 / SA 1	(0) Nettoergebnis (21 - 22) / (1) Geldfluss operative Gebarung (31 – 32)			-159 000,00	-113 800,00	-109 846,46	-129 000,00	-95 800,00	-95 443,46
SU 23	Summe Haushaltsrücklagen			0,00	0,00	0,00	0,00	0,00	0,00
SA00	Nettoergebnis nach Zuw./Entn. Haushaltsrücklagen (Saldo 0 +/- SU23)			-159 000,00	-113 800,00	-109 846,46			
Investive Gebarung									
SU 33	Summe Einzahlungen investive Gebarung						0,00	0,00	0,00
1/789000-042000	Betriebsausstattung		3415 2 41	0,00	0,00	0,00	0,00	10 000,00	0,00
1/789000-776000	Kapitaltransferzahlungen an sonst. Unternehmen (Industrieförderung)		3433 44	0,00	0,00	0,00	30 000,00	18 000,00	14 403,00
SU 34	Summe Auszahlungen investive Gebarung						30 000,00	28 000,00	14 403,00
SA2	Saldo (2) Geldfluss aus der Investiven Gebarung (33 – 34)						-30 000,00	-28 000,00	-14 403,00
SA3	Saldo (3) Nettofinanzierungssaldo (Saldo 1 + Saldo 2)						-159 000,00	-123 800,00	-109 846,46
Finanzierungstätigkeit									
SU 35	Summe Einzahlungen aus der Finanzierungstätigkeit						0,00	0,00	0,00
SU 36	Summe Auszahlungen aus der Finanzierungstätigkeit						0,00	0,00	0,00
SA4	Saldo (4) Geldfluss aus der Finanzierungstätigkeit (35 – 36)						0,00	0,00	0,00
SA5	Saldo (5) Geldfluss aus der voranschlagswirksamen Gebarung (Saldo 3 + Saldo 4)						-159 000,00	-123 800,00	-109 846,46

	MVAG	VC QU	Ergebnisvoranschlag			Finanzierungsvoranschlag				
			EH	FH	VA 2023	VA 2022	RA 2021	VA 2023	VA 2022	RA 2021
8 Dienstleistungen										
81	Öffentliche Einrichtungen (soweit nicht dem Abschnitt 85 zuzuordnen)									
812	WC-Anlagen									
812000	Öffentliche WC-Anlagen									
Operative Gebarung										
SU 21 / 31	Summe Erträge / Einzahlungen operative Gebarung			0,00	0,00	0,00	0,00	0,00	0,00	0,00
1/812000-400000	Geringwertige Wirtschaftsgüter des Anlagevermögens	2221	3221	23	200,00	200,00	0,00	200,00	200,00	0,00
1/812000-459000	Sonstige Verbrauchsgüter	2221	3221	23	200,00	200,00	0,00	200,00	200,00	0,00
1/812000-600000	Strom	2222	3222	24	1 000,00	1 000,00	198,71	1 000,00	1 000,00	198,71
1/812000-614000	Instandhaltung von Gebäuden	2224	3224	24	500,00	500,00	148,75	500,00	500,00	148,75
1/812000-670000	Versicherungen	2222	3222	24	100,00	100,00	33,84	100,00	100,00	33,84
1/812000-680000	Planmäßige Abschreibung	2226			1 300,00	1 300,00	1 276,02	0,00	0,00	0,00
1/812000-711000	Gebühren für die Benützung von Gemeindefeinrichtungen gem. FAG	2225	3225	24	600,00	600,00	410,20	600,00	600,00	410,20
1/812000-728000	Entgelte für sonstige Leistungen	2225	3225	24	200,00	200,00	25,00	200,00	200,00	25,00
SU 22 / 32	Summe Aufwendungen / Auszahlungen operative Gebarung			4 100,00	4 100,00	2 092,52	2 800,00	2 800,00	816,50	
SA 0 / SA 1	(0) Nettoergebnis (21 - 22) / (1) Geldfluss operative Gebarung (31 - 32)			-4 100,00	-4 100,00	-2 092,52	-2 800,00	-2 800,00	-816,50	
SU 23	Summe Haushaltsrücklagen			0,00	0,00	0,00	0,00	0,00	0,00	
SA00	Nettoergebnis nach Zuw./Entn. Haushaltsrücklagen (Saldo 0 +/- SU23)			-4 100,00	-4 100,00	-2 092,52				
Investive Gebarung										
SU 33	Summe Einzahlungen investive Gebarung						0,00	0,00	0,00	
SU 34	Summe Auszahlungen investive Gebarung						0,00	0,00	0,00	
SA2	Saldo (2) Geldfluss aus der Investiven Gebarung (33 - 34)						0,00	0,00	0,00	
SA3	Saldo (3) Nettofinanzierungssaldo (Saldo 1 + Saldo 2)						-2 800,00	-2 800,00	-816,50	
Finanzierungstätigkeit										
SU 35	Summe Einzahlungen aus der Finanzierungstätigkeit						0,00	0,00	0,00	
SU 36	Summe Auszahlungen aus der Finanzierungstätigkeit						0,00	0,00	0,00	
SA4	Saldo (4) Geldfluss aus der Finanzierungstätigkeit (35 - 36)						0,00	0,00	0,00	
SA5	Saldo (5) Geldfluss aus der voranschlagswirksamen Gebarung (Saldo 3 + Saldo 4)						-2 800,00	-2 800,00	-816,50	
814	Straßenreinigung									
814000	Straßenreinigung									
Operative Gebarung										
2/814000+808000	Veräußerung von Altmaterial	2116	3116	16	0,00	100,00	0,00	0,00	100,00	0,00
2/814000+816500	Ersätze für Leistungen Wirtschaftshof	2114	3114	13	80 000,00	69 000,00	76 578,45	80 000,00	69 000,00	76 578,45

		MVAG		VC QU	Ergebnisvoranschlag			Finanzierungsvoranschlag		
		EH	FH		VA 2023	VA 2022	RA 2021	VA 2023	VA 2022	RA 2021
2/814000+827000	Kostenersätze für die Überlassung von Bediensteten an Dritte	2116	3116	18	0,00	700,00	0,00	0,00	700,00	0,00
SU 21 / 31	Summe Erträge / Einzahlungen operative Gebarung				80 000,00	69 800,00	76 578,45	80 000,00	69 800,00	76 578,45
1/814000-400000	Geringwertige Wirtschaftsgüter des Anlagevermögens	2221	3221	23	1 000,00	1 600,00	2 790,21	1 000,00	1 600,00	2 790,21
1/814000-452000	Treibstoffe	2221	3221	23	6 000,00	5 100,00	4 914,49	6 000,00	5 100,00	4 832,11
1/814000-453000	Schmier- und Schleifmittel	2221	3221	23	100,00	100,00	0,00	100,00	100,00	0,00
1/814000-459000	Sonstige Verbrauchsgüter	2221	3221	23	200,00	200,00	0,00	200,00	200,00	0,00
1/814000-511000	Geldbezüge der Vertragsbediensteten in handwerklicher Verwendung	2211	3211	20	63 300,00	59 200,00	55 940,96	63 300,00	59 200,00	55 940,96
1/814000-565000	Mehrleistungsvergütung	2211	3211	20	8 300,00	7 600,00	7 106,49	8 300,00	7 600,00	7 106,49
1/814000-569000	Sonstige Nebengebühren	2211	3211	20	3 300,00	3 300,00	3 132,64	3 300,00	3 300,00	3 132,64
1/814000-580100	Dienstgeberbeiträge zum Ausgleichsfonds für Familienbeihilfen	2212	3212	20	1 600,00	2 700,00	2 581,04	1 600,00	2 700,00	2 581,04
1/814000-582100	Sonstige Dienstgeberbeiträge zur sozialen Sicherheit	2212	3212	20	15 800,00	14 900,00	14 013,59	15 800,00	14 900,00	14 013,59
1/814000-590000	Freiwillige Sozialleistungen	2212	3212	20	400,00	400,00	0,00	400,00	400,00	0,00
1/814000-616000	Instandhaltung von Maschinen und maschinelle Anlagen	2224	3224	24	5 000,00	5 000,00	1 278,81	5 000,00	5 000,00	1 278,81
1/814000-617000	Instandhaltung von Fahrzeugen	2224	3224	24	25 000,00	21 000,00	21 691,22	25 000,00	21 000,00	21 691,22
1/814000-618000	Instandhaltung von sonstigen Anlagen	2224	3224	24	500,00	1 000,00	0,00	500,00	1 000,00	0,00
1/814000-631000	Telefon	2222	3222	24	200,00	200,00	49,94	200,00	200,00	46,10
1/814000-670000	Versicherungen	2222	3222	24	2 500,00	2 500,00	2 137,13	2 500,00	2 500,00	2 137,13
1/814000-670100	Abfertigungs-u. Jubiläumsmanagement	2222	3222	24	1 200,00	1 100,00	1 094,00	1 200,00	1 100,00	1 094,00
1/814000-700001	Miete/Wäsche Arbeitsbekleidung	2223	3223	24	1 500,00	1 300,00	1 559,14	1 500,00	1 300,00	1 443,64
1/814000-710000	Öffentliche Abgaben (Ausgaben), ohne Gebühren gemäß FAG	2225	3225	24	100,00	100,00	0,00	100,00	100,00	0,00
1/814000-720500	Kostenbeiträge (Kostenersätze) für Leistungen Wirtschaftshof	2225	3225	24	100 000,00	76 300,00	98 359,41	100 000,00	76 300,00	98 359,41
1/814000-728000	Entgelte für sonstige Leistungen (Winterdienst, etc.)	2225	3225	24	70 000,00	70 000,00	66 768,65	70 000,00	70 000,00	66 768,65
SU 22 / 32	Summe Aufwendungen / Auszahlungen operative Gebarung				306 000,00	273 600,00	283 417,72	306 000,00	273 600,00	283 216,00
SA 0 / SA 1	(0) Nettoergebnis (21 - 22) / (1) Geldfluss operative Gebarung (31 - 32)				-226 000,00	-203 800,00	-206 839,27	-226 000,00	-203 800,00	-206 637,55
SU 23	Summe Haushaltsrücklagen				0,00	0,00	0,00	0,00	0,00	0,00
SA00	Nettoergebnis nach Zuw./Entn. Haushaltsrücklagen (Saldo 0 +/- SU23)				-226 000,00	-203 800,00	-206 839,27			
Investive Gebarung										
SU 33	Summe Einzahlungen investive Gebarung							0,00	0,00	0,00
1/814000-042000	Betriebsausstattung		3415	2 41	0,00	0,00	0,00	4 500,00	0,00	0,00
SU 34	Summe Auszahlungen investive Gebarung							4 500,00	0,00	0,00
SA2	Saldo (2) Geldfluss aus der Investiven Gebarung (33 - 34)							-4 500,00	0,00	0,00
SA3	Saldo (3) Nettofinanzierungssaldo (Saldo 1 + Saldo 2)							-230 500,00	-203 800,00	-206 637,55

		MVAG VC QU			Ergebnisvoranschlag			Finanzierungsvoranschlag		
		EH	FH		VA 2023	VA 2022	RA 2021	VA 2023	VA 2022	RA 2021
Finanzierungstätigkeit										
SU 35	Summe Einzahlungen aus der Finanzierungstätigkeit							0,00	0,00	0,00
SU 36	Summe Auszahlungen aus der Finanzierungstätigkeit							0,00	0,00	0,00
SA4	Saldo (4) Geldfluss aus der Finanzierungstätigkeit (35 – 36)							0,00	0,00	0,00
SA5	Saldo (5) Geldfluss aus der voranschlagswirksamen Gebarung (Saldo 3 + Saldo 4)							-230 500,00	-203 800,00	-206 637,55
815	Park- und Gartenanlagen, Kinderspielplätze									
815000	Park- und Gartenanlagen									
Operative Gebarung										
2/815000+808000	Veräußerung von Altmaterial	2116	3116	16	0,00	100,00	0,00	0,00	100,00	0,00
2/815000+813000	Erträge aus der Auflösung von Investitionszuschüssen (Kapitaltransfers)		2127		11 200,00	11 200,00	10 474,01	0,00	0,00	0,00
2/815000+816500	Ersätze für Leistungen Wirtschaftshof	2114	3114	13	80 000,00	84 900,00	62 974,25	80 000,00	84 900,00	62 974,25
2/815000+828000	Rückersätze von Aufwendungen (ATZ)	2116	3116	18	0,00	10 400,00	17 052,39	0,00	10 400,00	17 052,39
2/815000+829000	Sonstige Einnahmen	2116	3116	18	0,00	500,00	0,00	0,00	500,00	0,00
2/815000+861000	Transfers von Ländern, Landesfonds und Landeskammern	2121	3121	15	0,00	1 400,00	0,00	0,00	1 400,00	0,00
2/815000+863000	Laufende Transferzahlungen von Sozialversicherungsträgern	2121	3121	15	0,00	1 200,00	4 059,26	0,00	1 200,00	4 059,26
SU 21 / 31	Summe Erträge / Einzahlungen operative Gebarung				91 200,00	109 700,00	94 559,91	80 000,00	98 500,00	84 085,90
1/815000-400000	Geringwertige Wirtschaftsgüter des Anlagevermögens	2221	3221	23	3 500,00	3 500,00	5 531,61	3 500,00	3 500,00	5 531,61
1/815000-400300	Geringwertige Werkzeuge	2221	3221	23	1 000,00	2 000,00	1 279,13	1 000,00	2 000,00	1 279,13
1/815000-420000	Rohstoffe	2221	3221	23	15 000,00	15 000,00	18 650,93	15 000,00	15 000,00	18 650,93
1/815000-452000	Treibstoffe	2221	3221	23	4 000,00	4 000,00	2 951,82	4 000,00	4 000,00	2 907,22
1/815000-455000	Chemische und artverwandte Mittel	2221	3221	23	600,00	600,00	417,48	600,00	600,00	417,48
1/815000-459000	Sonstige Verbrauchsgüter	2221	3221	23	1 500,00	1 500,00	3 057,65	1 500,00	1 500,00	3 057,65
1/815000-511000	Geldbezüge der Vertragsbediensteten in handwerklicher Verwendung	2211	3211	20	153 800,00	138 000,00	116 436,80	153 800,00	138 000,00	116 436,80
1/815000-565000	Mehrleistungsvergütung	2211	3211	20	5 600,00	7 300,00	4 650,16	5 600,00	7 300,00	4 650,16
1/815000-566000	Zuwendungen aus Anlass von Dienstjubiläen	2212	3212	20	0,00	0,00	11 430,00	0,00	0,00	11 430,00
1/815000-569000	Sonstige Nebengebühren	2211	3211	20	6 500,00	4 400,00	4 885,29	6 500,00	4 400,00	4 885,29
1/815000-580100	Dienstgeberbeiträge zum Ausgleichsfonds für Familienbeihilfen	2212	3212	20	6 500,00	3 000,00	3 555,15	6 500,00	3 000,00	3 555,15
1/815000-582100	Sonstige Dienstgeberbeiträge zur sozialen Sicherheit	2212	3212	20	35 000,00	28 300,00	31 606,37	35 000,00	28 300,00	31 606,37
1/815000-590000	Freiwillige Sozialleistungen	2212	3212	20	600,00	600,00	0,00	600,00	600,00	0,00
1/815000-613000	Instandhaltung von sonstigen Grundstückseinrichtungen	2224	3224	24	10 000,00	5 000,00	5 129,41	10 000,00	5 000,00	5 129,41

		MVAG		VC QU	Ergebnisvoranschlag			Finanzierungsvoranschlag		
		EH	FH		VA 2023	VA 2022	RA 2021	VA 2023	VA 2022	RA 2021
1/815000-616000	Instandhaltung von Maschinen und maschinelle Anlagen	2224	3224	24	11 000,00	8 000,00	9 291,68	11 000,00	8 000,00	9 291,68
1/815000-618000	Instandhaltung von sonstigen Anlagen	2224	3224	24	12 000,00	8 300,00	1 248,25	12 000,00	8 300,00	1 248,25
1/815000-631000	Telefon	2222	3222	24	200,00	200,00	100,29	200,00	200,00	92,61
1/815000-670000	Versicherungen	2222	3222	24	3 400,00	3 300,00	3 260,66	3 400,00	3 300,00	3 260,66
1/815000-670100	Abfertigungs-u. Jubiläumsmanagement	2222	3222	24	12 800,00	12 700,00	16 438,70	12 800,00	12 700,00	16 438,70
1/815000-680000	Planmäßige Abschreibung	2226			10 500,00	13 400,00	13 810,06	0,00	0,00	0,00
1/815000-700000	Mietzinse	2223	3223	24	500,00	500,00	287,20	500,00	500,00	287,20
1/815000-700001	Miete/Wäsche Arbeitsbekleidung	2223	3223	24	2 500,00	2 000,00	2 155,05	2 500,00	2 000,00	1 955,92
1/815000-710000	Öffentliche Abgaben (Ausgaben), ohne Gebühren gemäß FAG	2225	3225	24	500,00	500,00	162,80	500,00	500,00	162,80
1/815000-711000	Gebühren für die Benützung von Gemeindeeinrichtungen gem. FAG	2225	3225	24	25 000,00	19 200,00	23 260,64	25 000,00	19 200,00	23 260,64
1/815000-720500	Kostenbeiträge (Kostensätze) für Leistungen Wirtschaftshof	2225	3225	24	180 400,00	167 000,00	258 055,09	180 400,00	167 000,00	258 055,09
1/815000-724000	Reisegebühren	2225	3225	24	1 400,00	900,00	109,44	1 400,00	900,00	109,44
1/815000-728000	Entgelte für sonstige Leistungen	2225	3225	24	29 500,00	25 000,00	33 908,72	29 500,00	25 000,00	33 908,72
1/815000-729000	Sonstige Ausgaben	2225	3225	24	200,00	200,00	0,00	200,00	200,00	0,00
SU 22 / 32	Summe Aufwendungen / Auszahlungen operative Gebarung				533 500,00	474 400,00	571 670,38	523 000,00	461 000,00	557 608,91
SA 0 / SA 1	(0) Nettoergebnis (21 - 22) / (1) Geldfluss operative Gebarung (31 – 32)				-442 300,00	-364 700,00	-477 110,47	-443 000,00	-362 500,00	-473 523,01
SU 23	Summe Haushaltsrücklagen				0,00	0,00	0,00	0,00	0,00	0,00
SA00	Nettoergebnis nach Zuw./Entn. Haushaltsrücklagen (Saldo 0 +/- SU23)				-442 300,00	-364 700,00	-477 110,47			
Investive Gebarung										
SU 33	Summe Einzahlungen investive Gebarung							0,00	0,00	0,00
1/815000-020000	Maschinen und maschinelle Anlagen		3414	2 41	0,00	0,00	0,00	0,00	3 700,00	1 730,00
1/815000-030000	Werkzeuge und sonstige Erzeugungshilfsmittel		3414	2 41	0,00	0,00	0,00	0,00	1 200,00	0,00
1/815000-042000	Betriebsausstattung		3415	2 41	0,00	0,00	0,00	19 500,00	5 000,00	3 141,59
SU 34	Summe Auszahlungen investive Gebarung							19 500,00	9 900,00	4 871,59
SA2	Saldo (2) Geldfluss aus der Investiven Gebarung (33 – 34)							-19 500,00	-9 900,00	-4 871,59
SA3	Saldo (3) Nettofinanzierungssaldo (Saldo 1 + Saldo 2)							-462 500,00	-372 400,00	-478 394,60
Finanzierungstätigkeit										
SU 35	Summe Einzahlungen aus der Finanzierungstätigkeit							0,00	0,00	0,00
SU 36	Summe Auszahlungen aus der Finanzierungstätigkeit							0,00	0,00	0,00
SA4	Saldo (4) Geldfluss aus der Finanzierungstätigkeit (35 – 36)							0,00	0,00	0,00
SA5	Saldo (5) Geldfluss aus der voranschlagswirksamen Gebarung (Saldo 3 + Saldo 4)							-462 500,00	-372 400,00	-478 394,60

		MVAG		VC QU	Ergebnisvoranschlag			Finanzierungsvoranschlag		
		EH	FH		VA 2023	VA 2022	RA 2021	VA 2023	VA 2022	RA 2021
815100	Kinderspielplätze									
Operative Gebarung										
2/815100+813000	Erträge aus der Auflösung von Investitionszuschüssen (Kapitaltransfers)	2127			1 600,00	1 600,00	1 647,76	0,00	0,00	0,00
2/815100+850000	Spielplatzausgleichsabgabe	2111	3111	10	0,00	0,00	34 020,00	0,00	0,00	34 020,00
SU 21 / 31	Summe Erträge / Einzahlungen operative Gebarung				1 600,00	1 600,00	35 667,76	0,00	0,00	34 020,00
1/815100-400000	Geringwertige Wirtschaftsgüter des Anlagevermögens	2221	3221	23	600,00	600,00	128,90	600,00	600,00	128,90
1/815100-420000	Roh-, Hilfs- und Baustoffe	2221	3221	23	2 000,00	2 000,00	0,00	2 000,00	2 000,00	0,00
1/815100-455000	Chemische und artverwandte Mittel	2221	3221	23	0,00	500,00	0,00	0,00	500,00	0,00
1/815100-459000	Sonstige Verbrauchsgüter	2221	3221	23	500,00	500,00	0,00	500,00	500,00	0,00
1/815100-600000	Strom	2222	3222	24	6 200,00	3 000,00	2 051,54	6 200,00	3 000,00	2 051,54
1/815100-610000	Instandhaltung von Grund und Boden	2224	3224	24	0,00	500,00	54,09	0,00	500,00	54,09
1/815100-613000	Instandhaltung von sonstigen Grundstückseinrichtungen	2224	3224	24	10 000,00	10 000,00	9 606,84	10 000,00	10 000,00	9 606,84
1/815100-670000	Versicherungen	2222	3222	24	800,00	600,00	512,65	800,00	600,00	512,65
1/815100-680000	Planmäßige Abschreibung	2226			27 600,00	26 500,00	28 453,95	0,00	0,00	0,00
1/815100-700000	Mietzinse	2223	3223	24	4 400,00	4 200,00	3 809,22	4 400,00	4 200,00	3 809,22
1/815100-710000	Öffentliche Abgaben (Ausgaben), ohne Gebühren gemäß FAG	2225	3225	24	300,00	300,00	105,40	300,00	300,00	105,40
1/815100-711000	Gebühren für die Benützung von Gemeindeeinrichtungen gem. FAG	2225	3225	24	7 000,00	6 000,00	5 922,93	7 000,00	6 000,00	5 922,93
1/815100-720500	Kostenbeiträge (Kostensätze) für Leistungen Wirtschaftshof	2225	3225	24	51 800,00	48 000,00	44 802,70	51 800,00	48 000,00	44 802,70
1/815100-728000	Entgelte für sonstige Leistungen	2225	3225	24	4 000,00	7 500,00	4 290,88	4 000,00	7 500,00	4 290,88
1/815100-729000	Sonstige Ausgaben	2225	3225	24	300,00	300,00	0,00	300,00	300,00	0,00
SU 22 / 32	Summe Aufwendungen / Auszahlungen operative Gebarung				115 500,00	110 500,00	99 739,10	87 900,00	84 000,00	71 285,15
SA 0 / SA 1	(0) Nettoergebnis (21 - 22) / (1) Geldfluss operative Gebarung (31 - 32)				-113 900,00	-108 900,00	-64 071,34	-87 900,00	-84 000,00	-37 265,15
SU 23	Summe Haushaltsrücklagen				0,00	0,00	0,00	0,00	0,00	0,00
SA00	Nettoergebnis nach Zuw./Entn. Haushaltsrücklagen (Saldo 0 +/- SU23)				-113 900,00	-108 900,00	-64 071,34			
Investive Gebarung										
2/815100+301000	Kapitaltransfers von Ländern, Landesfonds und Landeskammern		3331	33	0,00	0,00	0,00	82 000,00	0,00	2 800,00
SU 33	Summe Einzahlungen investive Gebarung							82 000,00	0,00	2 800,00
1/815100-006000	Sonstige Grundstückseinrichtungen (Kinderspielplätze)		3412	2 40	0,00	0,00	0,00	140 000,00	79 000,00	8 616,50
SU 34	Summe Auszahlungen investive Gebarung							140 000,00	79 000,00	8 616,50
SA2	Saldo (2) Geldfluss aus der Investiven Gebarung (33 - 34)							-58 000,00	-79 000,00	-5 816,50
SA3	Saldo (3) Nettofinanzierungssaldo (Saldo 1 + Saldo 2)							-145 900,00	-163 000,00	-43 081,65

	MVAG	VC QU	Ergebnisvoranschlag			Finanzierungsvoranschlag						
			EH	FH	VA 2023	VA 2022	RA 2021	VA 2023	VA 2022	RA 2021		
Finanzierungstätigkeit												
SU 35			Summe Einzahlungen aus der Finanzierungstätigkeit					0,00	0,00	0,00		
SU 36			Summe Auszahlungen aus der Finanzierungstätigkeit					0,00	0,00	0,00		
SA4			Saldo (4) Geldfluss aus der Finanzierungstätigkeit (35 – 36)					0,00	0,00	0,00		
SA5			Saldo (5) Geldfluss aus der voranschlagswirksamen Gebarung (Saldo 3 + Saldo 4)					-145 900,00	-163 000,00	-43 081,65		
815200 Bewegungsarena												
Operative Gebarung												
SU 21 / 31			Summe Erträge / Einzahlungen operative Gebarung			0,00	0,00	0,00	0,00	0,00		
1/815200-613000			Instandhaltung von sonstigen Grundstückseinrichtungen	2224	3224	24	1 500,00	1 500,00	0,00	1 500,00	1 500,00	0,00
1/815200-728000			Entgelte für sonstige Leistungen	2225	3225	24	100,00	100,00	0,00	100,00	100,00	0,00
SU 22 / 32			Summe Aufwendungen / Auszahlungen operative Gebarung			1 600,00	1 600,00	0,00	1 600,00	1 600,00	0,00	
SA 0 / SA 1			(0) Nettoergebnis (21 - 22) / (1) Geldfluss operative Gebarung (31 – 32)			-1 600,00	-1 600,00	0,00	-1 600,00	-1 600,00	0,00	
SU 23			Summe Haushaltsrücklagen			0,00	0,00	0,00	0,00	0,00	0,00	
SA00			Nettoergebnis nach Zuw./Entn. Haushaltsrücklagen (Saldo 0 +/- SU23)			-1 600,00	-1 600,00	0,00				
Investive Gebarung												
SU 33			Summe Einzahlungen investive Gebarung					0,00	0,00	0,00		
SU 34			Summe Auszahlungen investive Gebarung					0,00	0,00	0,00		
SA2			Saldo (2) Geldfluss aus der Investiven Gebarung (33 – 34)					0,00	0,00	0,00		
SA3			Saldo (3) Nettofinanzierungssaldo (Saldo 1 + Saldo 2)					-1 600,00	-1 600,00	0,00		
Finanzierungstätigkeit												
SU 35			Summe Einzahlungen aus der Finanzierungstätigkeit					0,00	0,00	0,00		
SU 36			Summe Auszahlungen aus der Finanzierungstätigkeit					0,00	0,00	0,00		
SA4			Saldo (4) Geldfluss aus der Finanzierungstätigkeit (35 – 36)					0,00	0,00	0,00		
SA5			Saldo (5) Geldfluss aus der voranschlagswirksamen Gebarung (Saldo 3 + Saldo 4)					-1 600,00	-1 600,00	0,00		
816 Öffentliche Beleuchtung und öffentliche Uhren												
816000 Öffentliche Beleuchtung und öffentliche Uhren												
Operative Gebarung												
2/816000+813000			Erträge aus der Auflösung von Investitionszuschüssen (Kapitaltransfers)	2127			2 300,00	2 300,00	2 293,33	0,00	0,00	0,00
2/816000+829000			Sonstige Einnahmen (Schadenersätze)	2116	3116	18	2 000,00	6 000,00	694,96	2 000,00	6 000,00	1 213,95
SU 21 / 31			Summe Erträge / Einzahlungen operative Gebarung			4 300,00	8 300,00	2 988,29	2 000,00	6 000,00	1 213,95	
1/816000-400000			Geringwertige Wirtschaftsgüter des Anlagevermögens	2221	3221	23	400,00	400,00	0,00	400,00	400,00	0,00
1/816000-600000			Strom	2222	3222	24	267 300,00	200 000,00	91 392,43	267 300,00	200 000,00	89 079,23
1/816000-611000			Instandhaltung von Straßenbauten	2224	3224	24	30 000,00	30 000,00	6 319,79	30 000,00	30 000,00	6 319,79

		MVAG		VC QU	Ergebnisvoranschlag			Finanzierungsvoranschlag		
		EH	FH		VA 2023	VA 2022	RA 2021	VA 2023	VA 2022	RA 2021
1/816000-650000	Zinsen für Finanzschulden - Inland	2241	3241	25	15 400,00	4 500,00	7 667,00	15 400,00	4 500,00	7 667,00
1/816000-670000	Versicherungen	2222	3222	24	500,00	500,00	279,13	500,00	500,00	279,13
1/816000-680000	Planmäßige Abschreibung	2226			331 900,00	326 400,00	330 184,84	0,00	0,00	0,00
1/816000-720500	Kostenbeiträge (Kostensätze) für Leistungen Wirtschaftshof	2225	3225	24	3 000,00	6 000,00	1 132,34	3 000,00	6 000,00	1 132,34
1/816000-728000	Entgelte für sonstige Leistungen	2225	3225	24	7 800,00	16 100,00	5 220,77	7 800,00	16 100,00	5 220,77
1/816000-729000	Sonstige Ausgaben	2225	3225	24	200,00	200,00	0,00	200,00	200,00	0,00
SU 22 / 32	Summe Aufwendungen / Auszahlungen operative Gebarung				656 500,00	584 100,00	442 196,30	324 600,00	257 700,00	109 698,26
SA 0 / SA 1	(0) Nettoergebnis (21 - 22) / (1) Geldfluss operative Gebarung (31 - 32)				-652 200,00	-575 800,00	-439 208,01	-322 600,00	-251 700,00	-108 484,31
SU 23	Summe Haushaltsrücklagen				0,00	0,00	0,00	0,00	0,00	0,00
SA00	Nettoergebnis nach Zuw./Entn. Haushaltsrücklagen (Saldo 0 +/- SU23)				-652 200,00	-575 800,00	-439 208,01			
Investive Gebarung										
SU 33	Summe Einzahlungen investive Gebarung							0,00	0,00	0,00
1/816000-005000	Anlagen zu Straßenbauten		3412	2 40	0,00	0,00	0,00	10 000,00	10 000,00	6 169,81
SU 34	Summe Auszahlungen investive Gebarung							10 000,00	10 000,00	6 169,81
SA2	Saldo (2) Geldfluss aus der Investiven Gebarung (33 - 34)							-10 000,00	-10 000,00	-6 169,81
SA3	Saldo (3) Nettofinanzierungssaldo (Saldo 1 + Saldo 2)							-332 600,00	-261 700,00	-114 654,12
Finanzierungstätigkeit										
SU 35	Summe Einzahlungen aus der Finanzierungstätigkeit							0,00	0,00	0,00
1/816000-346000	Investitionsdarlehen von Kreditinstituten		3614	65	0,00	0,00	0,00	104 200,00	95 000,00	85 000,00
SU 36	Summe Auszahlungen aus der Finanzierungstätigkeit							104 200,00	95 000,00	85 000,00
SA4	Saldo (4) Geldfluss aus der Finanzierungstätigkeit (35 - 36)							-104 200,00	-95 000,00	-85 000,00
SA5	Saldo (5) Geldfluss aus der voranschlagswirksamen Gebarung (Saldo 3 + Saldo 4)							-436 800,00	-356 700,00	-199 654,12
816014	Strassenbeleuchtung									
Operative Gebarung										
6/816014+829910	Sonstige Erträge	2116	3116	1 18	0,00	0,00	112 159,43	0,00	0,00	112 159,43
6/816014+871120	Bedarfszuweisungsmittel (Lichtpunkte)	2121	3121	1 33	0,00	0,00	3 500,00	0,00	0,00	3 500,00
SU 21 / 31	Summe Erträge / Einzahlungen operative Gebarung				0,00	0,00	115 659,43	0,00	0,00	115 659,43
SU 22 / 32	Summe Aufwendungen / Auszahlungen operative Gebarung				0,00	0,00	0,00	0,00	0,00	0,00
SA 0 / SA 1	(0) Nettoergebnis (21 - 22) / (1) Geldfluss operative Gebarung (31 - 32)				0,00	0,00	115 659,43	0,00	0,00	115 659,43
SU 23	Summe Haushaltsrücklagen				0,00	0,00	0,00	0,00	0,00	0,00
SA00	Nettoergebnis nach Zuw./Entn. Haushaltsrücklagen (Saldo 0 +/- SU23)				0,00	0,00	115 659,43			
Investive Gebarung										
6/816014+301000	Kapitaltransfers von Ländern, Landesfonds und Landeskammern		3331	1 33	0,00	0,00	0,00	8 000,00	0,00	0,00
SU 33	Summe Einzahlungen investive Gebarung							8 000,00	0,00	0,00

		MVAG		VC QU	Ergebnisvoranschlag			Finanzierungsvoranschlag		
		EH	FH		VA 2023	VA 2022	RA 2021	VA 2023	VA 2022	RA 2021
5/816014-005000	Anlagen zu Straßenbauten		3412	1 40	0,00	0,00	0,00	200 000,00	200 000,00	115 659,43
SU 34	Summe Auszahlungen investive Gebarung							200 000,00	200 000,00	115 659,43
SA2	Saldo (2) Geldfluss aus der Investiven Gebarung (33 – 34)							-192 000,00	-200 000,00	-115 659,43
SA3	Saldo (3) Nettofinanzierungssaldo (Saldo 1 + Saldo 2)							-192 000,00	-200 000,00	0,00
Finanzierungstätigkeit										
6/816014+346000	Investitionsdarlehen von Finanzunternehmen		3514	1 55	0,00	0,00	0,00	192 000,00	200 000,00	0,00
SU 35	Summe Einzahlungen aus der Finanzierungstätigkeit							192 000,00	200 000,00	0,00
SU 36	Summe Auszahlungen aus der Finanzierungstätigkeit							0,00	0,00	0,00
SA4	Saldo (4) Geldfluss aus der Finanzierungstätigkeit (35 – 36)							192 000,00	200 000,00	0,00
SA5	Saldo (5) Geldfluss aus der voranschlagswirksamen Gebarung (Saldo 3 + Saldo 4)							0,00	0,00	0,00
817	Friedhöfe (einschließlich Einsegnungshallen und Krematorien)									
817000	Friedhof (einschl. Halle)									
Operative Gebarung										
2/817000+813000	Erträge aus der Auflösung von Investitionszuschüssen (Kapitaltransfers)	2127			2 500,00	2 500,00	2 514,07	0,00	0,00	0,00
2/817000+816000	Kostensätze Fundamente	2114	3114	13	0,00	1 000,00	0,00	0,00	1 000,00	0,00
2/817000+816200	Kostenbeiträge (Kostensätze) für sonstige Verwaltungsleistungen	2114	3114	13	0,00	300,00	0,00	0,00	300,00	0,00
2/817000+816500	Ersätze für Leistungen Wirtschaftshof	2114	3114	13	8 000,00	8 800,00	1 241,59	8 000,00	8 800,00	1 241,59
2/817000+829000	Sonstige Einnahmen	2116	3116	18	700,00	700,00	392,00	700,00	700,00	439,00
2/817000+852700	Grabstellen- u. Erneuerungsgebühr	2113	3113	12	80 000,00	80 000,00	100 097,20	80 000,00	80 000,00	94 487,40
2/817000+852800	Beerdigungs- u. Leichenhallengebühr	2113	3113	12	90 000,00	88 400,00	123 014,60	90 000,00	88 400,00	118 440,60
SU 21 / 31	Summe Erträge / Einzahlungen operative Gebarung				181 200,00	181 700,00	227 259,46	178 700,00	179 200,00	214 608,59
1/817000-400000	Geringwertige Wirtschaftsgüter des Anlagevermögens	2221	3221	23	9 300,00	6 700,00	5 701,18	9 300,00	6 700,00	5 701,18
1/817000-420000	Roh-, Hilfs- und Baustoffe	2221	3221	23	800,00	800,00	0,00	800,00	800,00	0,00
1/817000-452000	Treibstoffe	2221	3221	23	1 100,00	1 100,00	652,19	1 100,00	1 100,00	604,31
1/817000-454000	Reinigungsmittel	2221	3221	23	500,00	1 100,00	969,36	500,00	1 100,00	969,36
1/817000-458000	Mittel zur ärztlichen Betreuung und Gesundheitsvorsorge	2221	3221	23	200,00	200,00	0,00	200,00	200,00	0,00
1/817000-459000	Sonstige Verbrauchsgüter	2221	3221	23	600,00	1 100,00	722,32	600,00	1 100,00	722,32
1/817000-511000	Geldbezüge der Vertragsbediensteten in handwerklicher Verwendung	2211	3211	20	82 800,00	66 000,00	63 331,39	82 800,00	66 000,00	63 331,39
1/817000-565000	Mehrleistungsvergütung	2211	3211	20	7 300,00	7 000,00	7 094,21	7 300,00	7 000,00	7 094,21
1/817000-569000	Sonstige Nebengebühren	2211	3211	20	8 100,00	7 100,00	7 936,16	8 100,00	7 100,00	7 936,16
1/817000-580100	Dienstgeberbeiträge zum Ausgleichsfonds für Familienbeihilfen	2212	3212	20	3 300,00	3 100,00	3 054,08	3 300,00	3 100,00	3 054,08

		MVAG VC QU			Ergebnisvoranschlag			Finanzierungsvoranschlag		
		EH	FH		VA 2023	VA 2022	RA 2021	VA 2023	VA 2022	RA 2021
1/817000-582100	Sonstige Dienstgeberbeiträge zur sozialen Sicherheit	2212	3212	20	20 700,00	17 200,00	16 514,16	20 700,00	17 200,00	16 514,16
1/817000-588000	Kommunalsteuer	2212	3212	20	2 600,00	2 400,00	2 349,75	2 600,00	2 400,00	2 349,75
1/817000-590000	Freiwillige Sozialleistungen	2212	3212	20	400,00	400,00	360,00	400,00	400,00	360,00
1/817000-600000	Strom	2222	3222	24	5 100,00	3 200,00	1 729,20	5 100,00	3 200,00	1 729,20
1/817000-600100	Gas	2222	3222	24	9 800,00	5 000,00	2 577,43	9 800,00	5 000,00	2 577,43
1/817000-613000	Instandhaltung von sonstigen Grundstückseinrichtungen	2224	3224	24	3 000,00	3 000,00	2 058,66	3 000,00	3 000,00	1 639,21
1/817000-614000	Instandhaltung von Gebäuden	2224	3224	24	5 000,00	4 500,00	3 571,65	5 000,00	4 500,00	3 571,65
1/817000-616000	Instandhaltung von Maschinen und maschinelle Anlagen	2224	3224	24	1 000,00	2 000,00	264,06	1 000,00	2 000,00	264,06
1/817000-617000	Instandhaltung von Fahrzeugen	2224	3224	24	3 000,00	3 000,00	4 880,15	3 000,00	3 000,00	4 880,15
1/817000-618000	Instandhaltung von sonstigen Anlagen	2224	3224	24	400,00	500,00	56,90	400,00	500,00	56,90
1/817000-631000	Telefon	2222	3222	24	100,00	200,00	47,29	100,00	200,00	45,37
1/817000-631100	Internetgebühren	2222	3222	24	300,00	300,00	121,48	300,00	300,00	113,76
1/817000-650000	Zinsen für Finanzschulden - Inland	2241	3241	25	4 900,00	5 600,00	6 210,26	4 900,00	5 600,00	6 210,26
1/817000-670000	Versicherungen	2222	3222	24	3 000,00	2 800,00	2 630,87	3 000,00	2 800,00	2 630,87
1/817000-670100	Abfertigungs-u. Jubiläumsmanagement	2222	3222	24	4 300,00	4 300,00	3 185,20	4 300,00	4 300,00	3 185,20
1/817000-680000	Planmäßige Abschreibung	2226			54 500,00	55 100,00	55 815,37	0,00	0,00	0,00
1/817000-691000	Abschreibung von Forderungen	2225	3225	24	0,00	5 000,00	0,00	0,00	5 000,00	0,00
1/817000-700001	Miete/Wäsche Arbeitsbekleidung	2223	3223	24	1 500,00	1 200,00	1 343,79	1 500,00	1 200,00	1 225,54
1/817000-710000	Öffentliche Abgaben (Ausgaben), ohne Gebühren gemäß FAG	2225	3225	24	200,00	400,00	87,60	200,00	400,00	87,60
1/817000-711000	Gebühren für die Benützung von Gemeindevorrichtungen gem. FAG	2225	3225	24	7 200,00	7 100,00	6 915,01	7 200,00	7 100,00	6 915,01
1/817000-720500	Kostenbeiträge (Kostensätze) für Leistugen Wirtschaftshof	2225	3225	24	20 000,00	26 000,00	29 254,28	20 000,00	26 000,00	29 254,28
1/817000-724000	Reisegebühren	2225	3225	24	0,00	100,00	28,51	0,00	100,00	28,51
1/817000-728000	Entgelte für sonstige Leistungen	2225	3225	24	28 500,00	40 200,00	35 529,46	28 500,00	40 200,00	35 529,46
1/817000-728020	Entgelte für sonstige Leistungen Brandschutz	2225	3225	24	900,00	900,00	786,84	900,00	900,00	606,84
1/817000-729000	Sonstige Ausgaben	2225	3225	24	200,00	600,00	0,00	200,00	600,00	0,00
SU 22 / 32	Summe Aufwendungen / Auszahlungen operative Gebarung				290 600,00	285 200,00	265 778,81	236 100,00	230 100,00	209 188,22
SA 0 / SA 1	(0) Nettoergebnis (21 - 22) / (1) Geldfluss operative Gebarung (31 - 32)				-109 400,00	-103 500,00	-38 519,35	-57 400,00	-50 900,00	5 420,37
SU 23	Summe Haushaltsrücklagen				0,00	0,00	0,00	0,00	0,00	0,00
SA00	Nettoergebnis nach Zuw./Entn. Haushaltsrücklagen (Saldo 0 +/- SU23)				-109 400,00	-103 500,00	-38 519,35			
Investive Gebarung										
SU 33	Summe Einzahlungen investive Gebarung							0,00	0,00	0,00
1/817000-042000	Betriebsausstattung		3415	2 41	0,00	0,00	0,00	0,00	13 600,00	692,00
SU 34	Summe Auszahlungen investive Gebarung							0,00	13 600,00	692,00

		MVAG		VC QU	Ergebnisvoranschlag			Finanzierungsvoranschlag		
		EH	FH		VA 2023	VA 2022	RA 2021	VA 2023	VA 2022	RA 2021
SA2	Saldo (2) Geldfluss aus der Investiven Gebarung (33 – 34)							0,00	-13 600,00	-692,00
SA3	Saldo (3) Nettofinanzierungssaldo (Saldo 1 + Saldo 2)							-57 400,00	-64 500,00	4 728,37
Finanzierungstätigkeit										
SU 35	Summe Einzahlungen aus der Finanzierungstätigkeit							0,00	0,00	0,00
1/817000-346000	Investitionsdarlehen von Kreditinstituten		3614	65	0,00	0,00	0,00	51 700,00	51 700,00	51 724,14
SU 36	Summe Auszahlungen aus der Finanzierungstätigkeit							51 700,00	51 700,00	51 724,14
SA4	Saldo (4) Geldfluss aus der Finanzierungstätigkeit (35 – 36)							-51 700,00	-51 700,00	-51 724,14
SA5	Saldo (5) Geldfluss aus der voranschlagswirksamen Gebarung (Saldo 3 + Saldo 4)							-109 100,00	-116 200,00	-46 995,77
82	Betriebsähnliche Einrichtungen und Betriebe									
820	Wirtschaftshöfe									
820000	Wirtschaftshof									
Operative Gebarung										
2/820000+803100	Veräußerungen von technischen Anlagen, Fahrzeugen und Maschinen		2116	31	0,00	0,00	117,50	0,00	0,00	0,00
2/820000+808000	Veräußerung von Altmaterial	2116	3116	16	0,00	100,00	0,00	0,00	100,00	0,00
2/820000+810000	Nebenerlöse	2114	3114	13	100,00	1 000,00	6 224,55	100,00	1 000,00	6 224,55
2/820000+816000	Kostenbeiträge (Kostenersätze) für sonstige Verwaltungsleistungen	2114	3114	13	100,00	0,00	0,00	100,00	0,00	0,00
2/820000+816500	Ersätze für Leistungen Wirtschaftshof	2114	3114	13	695 600,00	684 900,00	786 250,68	695 600,00	684 900,00	786 250,68
2/820000+827000	Personalkostenersätze	2116	3116	18	5 000,00	5 000,00	2 247,85	5 000,00	5 000,00	2 397,85
2/820000+828000	Rückersatz von Aufwendungen (ATZ)	2116	3116	18	0,00	4 400,00	10 472,60	0,00	4 400,00	10 472,60
2/820000+829000	Sonstige Einnahmen	2116	3116	18	3 000,00	3 000,00	1 694,01	3 000,00	3 000,00	1 412,76
2/820000+860000	Kapitaltransferzahlungen von Bund und Bundesfonds	2121	3121	15	30 000,00	45 200,00	31 793,50	30 000,00	45 200,00	31 793,50
2/820000+861000	Laufende Transferzahlungen von Ländern und Landesfonds	2121	3121	15	0,00	6 000,00	0,00	0,00	6 000,00	0,00
2/820000+863000	Laufende Transferzahlungen von Sozialversicherungsträgern	2121	3121	15	7 000,00	12 000,00	7 464,44	7 000,00	12 000,00	7 464,44
SU 21 / 31	Summe Erträge / Einzahlungen operative Gebarung				740 800,00	761 600,00	846 265,13	740 800,00	761 600,00	846 016,38
1/820000-400000	Geringwertige Wirtschaftsgüter des Anlagevermögens	2221	3221	23	16 000,00	18 000,00	8 806,34	16 000,00	18 000,00	8 806,34
1/820000-400300	Geringwertige Werkzeuge, Geräte und Maschinen	2221	3221	23	11 000,00	6 000,00	2 261,26	11 000,00	6 000,00	2 261,26
1/820000-430000	Lebensmittel	2221	3221	23	2 300,00	2 200,00	2 506,66	2 300,00	2 200,00	2 506,66
1/820000-452000	Treibstoffe	2221	3221	23	36 000,00	34 000,00	25 790,38	36 000,00	34 000,00	23 549,93
1/820000-453000	Schmier- und Schleifmittel	2221	3221	23	500,00	500,00	36,57	500,00	500,00	36,57
1/820000-454000	Reinigungsmittel	2221	3221	23	800,00	1 200,00	735,39	800,00	1 200,00	735,39
1/820000-455000	Chemische und artverwandte Mittel	2221	3221	23	3 000,00	2 600,00	2 363,22	3 000,00	2 600,00	2 363,22

		MVAG		VC QU	Ergebnisvoranschlag			Finanzierungsvoranschlag		
		EH	FH		VA 2023	VA 2022	RA 2021	VA 2023	VA 2022	RA 2021
1/820000-456000	Schreib-, Zeichen- und sonstige Büromittel	2221	3221	23	300,00	300,00	298,05	300,00	300,00	298,05
1/820000-459000	Sonstige Verbrauchsgüter	2221	3221	23	5 500,00	5 200,00	6 869,63	5 500,00	5 200,00	6 869,63
1/820000-510000	Geldbezüge der Vertragsbediensteten der Verwaltung	2211	3211	20	83 300,00	74 100,00	70 364,44	83 300,00	74 100,00	70 364,44
1/820000-511000	Geldbezüge der Vertragsbediensteten in handwerklicher Verwendung	2211	3211	20	759 900,00	801 400,00	712 334,38	759 900,00	801 400,00	712 334,38
1/820000-522000	Geldbezüge der nicht ganzjährig beschäftigten Angestellten	2211	3211	20	0,00	0,00	846,00	0,00	0,00	846,00
1/820000-523000	Arbeiter nicht ganzjährig beschäftigt	2211	3211	20	2 400,00	2 300,00	0,00	2 400,00	2 300,00	0,00
1/820000-565000	Mehrleistungsvergütung	2211	3211	20	45 500,00	45 000,00	44 271,26	45 500,00	45 000,00	44 271,26
1/820000-569000	Sonstige Nebengebühren	2211	3211	20	39 200,00	42 400,00	45 409,44	39 200,00	42 400,00	45 409,44
1/820000-580100	Dienstgeberbeiträge zum Ausgleichsfonds für Familienbeihilfen	2212	3212	20	28 100,00	25 000,00	24 374,33	28 100,00	25 000,00	24 374,33
1/820000-580200	Dienstgeberbeiträge zum Ausgleichsfonds für Familienbeihilfen	2212	3212	20	100,00	100,00	32,53	100,00	100,00	32,53
1/820000-582100	Sonstige Dienstgeberbeiträge zur sozialen Sicherheit	2212	3212	20	193 600,00	186 100,00	185 709,66	193 600,00	186 100,00	185 709,66
1/820000-582200	Sonstige Dienstgeberbeiträge zur sozialen Sicherheit	2212	3212	20	400,00	400,00	171,45	400,00	400,00	171,45
1/820000-590000	Freiwillige Sozialleistungen	2212	3212	20	4 200,00	4 100,00	5 360,00	4 200,00	4 100,00	5 360,00
1/820000-600000	Strom	2222	3222	24	10 500,00	7 000,00	3 484,57	10 500,00	7 000,00	3 484,57
1/820000-600100	Gas	2222	3222	24	7 000,00	4 000,00	2 088,18	7 000,00	4 000,00	2 088,18
1/820000-613000	Instandhaltung von sonstigen Grundstückseinrichtungen	2224	3224	24	1 000,00	1 000,00	21,00	1 000,00	1 000,00	21,00
1/820000-614000	Instandhaltung von Gebäuden	2224	3224	24	5 000,00	3 000,00	1 417,80	5 000,00	3 000,00	1 417,80
1/820000-616000	Instandhaltung von Maschinen und maschinelle Anlagen	2224	3224	24	6 200,00	6 000,00	2 303,45	6 200,00	6 000,00	2 303,45
1/820000-617000	Instandhaltung von Fahrzeugen	2224	3224	24	41 300,00	40 500,00	36 698,81	41 300,00	40 500,00	36 698,81
1/820000-618000	Instandhaltung von sonstigen Anlagen	2224	3224	24	1 200,00	1 200,00	0,00	1 200,00	1 200,00	0,00
1/820000-621000	Transporte	2222	3222	24	100,00	200,00	0,00	100,00	200,00	0,00
1/820000-630000	Postdienste	2222	3222	24	100,00	100,00	9,11	100,00	100,00	9,11
1/820000-631000	Telefon	2222	3222	24	5 000,00	4 800,00	4 699,01	5 000,00	4 800,00	4 348,58
1/820000-631100	Internetgebühren	2222	3222	24	800,00	700,00	577,68	800,00	700,00	550,13
1/820000-650000	Zinsen für Finanzschulden - Inland	2241	3241	25	11 500,00	5 500,00	0,00	11 500,00	5 500,00	0,00
1/820000-670000	Versicherungen	2222	3222	24	25 700,00	24 000,00	23 801,73	25 700,00	24 000,00	23 801,73
1/820000-670100	Abfertigungs-u. Jubiläumsmanagement	2222	3222	24	50 400,00	50 400,00	42 826,00	50 400,00	50 400,00	42 826,00
1/820000-680000	Planmäßige Abschreibung	2226			26 800,00	25 200,00	50 280,15	0,00	0,00	0,00
1/820000-683000	Verluste aus dem Abgang von Sachanlagen und immateriellen Vermögenswerten	2226			0,00	500,00	0,00	0,00	0,00	0,00
1/820000-700001	Miete/Wäsche Arbeitsbekleidung	2223	3223	24	17 500,00	14 100,00	14 998,89	17 500,00	14 100,00	13 644,15

		MVAG		VC QU	Ergebnisvoranschlag			Finanzierungsvoranschlag		
		EH	FH		VA 2023	VA 2022	RA 2021	VA 2023	VA 2022	RA 2021
1/820000-705131	Operating Leasing Peugeot Expert (GF-905GEalt) GF-910JI	2223	3223	24	4 000,00	2 600,00	2 579,99	4 000,00	2 600,00	2 579,99
1/820000-705132	Operating Leasing Ford Transit Courier GF 807FM (09/2020)	2223	3223	24	2 000,00	2 000,00	1 979,85	2 000,00	2 000,00	1 979,85
1/820000-705140	Operating Leasing Opel Movano L2H1 (GF-572FU)	2223	3223	24	3 300,00	3 300,00	3 602,93	3 300,00	3 300,00	3 602,93
1/820000-705141	Operating-Leasing Opel Movano Pritsche (GF-765GT)	2223	3223	24	3 600,00	3 100,00	3 073,72	3 600,00	3 100,00	3 073,72
1/820000-705150	Operating Leasing Fiat Doblo Cargo Work Up 2020 (GF 460HZ)	2223	3223	24	2 400,00	2 400,00	2 388,35	2 400,00	2 400,00	2 388,35
1/820000-705151	Operating Leasing Fiat Ducato (GF 461HZ ab 09/2020)	2223	3223	24	3 900,00	3 900,00	3 876,74	3 900,00	3 900,00	3 876,74
1/820000-705170	Operating Leasing Renault Kangoo-Elektroauto (alt-GF-451GC; neu-GF-411JF)	2223	3223	24	2 500,00	10 700,00	4 053,10	2 500,00	10 700,00	4 053,10
1/820000-705180	Operating Leasing Fiat Doblo Cargo Work Up GF-882HU (2019)	2223	3223	24	2 500,00	2 500,00	2 422,97	2 500,00	2 500,00	2 422,97
1/820000-705200	Miete Drucker/Kopierer	2223	3223	24	1 000,00	1 000,00	901,82	1 000,00	1 000,00	901,82
1/820000-710000	Öffentliche Abgaben (Ausgaben), ohne Gebühren gemäß FAG	2225	3225	24	2 200,00	2 000,00	1 898,25	2 200,00	2 000,00	1 898,25
1/820000-711000	Gebühren für die Benützung von Gemeindeeinrichtungen gem. FAG	2225	3225	24	4 700,00	4 600,00	4 362,87	4 700,00	4 600,00	4 362,87
1/820000-720500	Kostenbeiträge (Kostensätze) für Leistungen Wirtschaftshof	2225	3225	24	8 000,00	7 400,00	4 933,34	8 000,00	7 400,00	4 933,34
1/820000-724000	Reisegebühren	2225	3225	24	3 300,00	4 100,00	3 917,95	3 300,00	4 100,00	3 917,95
1/820000-728000	Entgelte für sonstige Leistungen	2225	3225	24	16 000,00	24 000,00	2 995,10	16 000,00	24 000,00	2 995,10
1/820000-728020	Entgelte für sonstige Leistungen Brandschutz	2225	3225	24	1 500,00	1 500,00	675,52	1 500,00	1 500,00	504,52
1/820000-728200	Schulungen, Kurse	2225	3225	24	3 000,00	3 000,00	0,00	3 000,00	3 000,00	0,00
1/820000-729000	Sonstige Ausgaben	2225	3225	24	500,00	500,00	286,65	500,00	500,00	286,65
SU 22 / 32	Summe Aufwendungen / Auszahlungen operative Gebarung				1 506 600,00	1 517 700,00	1 365 696,52	1 479 800,00	1 492 000,00	1 311 272,20
SA 0 / SA 1	(0) Nettoergebnis (21 - 22) / (1) Geldfluss operative Gebarung (31 - 32)				-765 800,00	-756 100,00	-519 431,39	-739 000,00	-730 400,00	-465 255,82
SU 23	Summe Haushaltsrücklagen				0,00	0,00	0,00	0,00	0,00	0,00
SA00	Nettoergebnis nach Zuw./Entn. Haushaltsrücklagen (Saldo 0 +/- SU23)				-765 800,00	-756 100,00	-519 431,39			
Investive Gebarung										
2/820000+803100	Veräußerungen von technischen Anlagen, Fahrzeugen und Maschinen		3314	31	0,00	0,00	0,00	0,00	0,00	117,50
SU 33	Summe Einzahlungen investive Gebarung							0,00	0,00	117,50
1/820000-020000	Maschinen und maschinelle Anlagen		3414	2 41	0,00	0,00	0,00	0,00	12 600,00	0,00
1/820000-030000	Werkzeuge und sonstige Erzeugungsmittel		3414	2 41	0,00	0,00	0,00	0,00	5 000,00	0,00

		MVAG		VC	QU	Ergebnisvoranschlag			Finanzierungsvoranschlag		
		EH	FH			VA 2023	VA 2022	RA 2021	VA 2023	VA 2022	RA 2021
1/820000-042200	Datenverarbeitungsanlage		3415	2	41	0,00	0,00	0,00	1 000,00	1 000,00	0,00
SU 34	Summe Auszahlungen investive Gebarung								1 000,00	18 600,00	0,00
SA2	Saldo (2) Geldfluss aus der Investiven Gebarung (33 – 34)								-1 000,00	-18 600,00	117,50
SA3	Saldo (3) Nettofinanzierungssaldo (Saldo 1 + Saldo 2)								-740 000,00	-749 000,00	-465 138,32
Finanzierungstätigkeit											
SU 35	Summe Einzahlungen aus der Finanzierungstätigkeit								0,00	0,00	0,00
1/820000-346000	Investitionsdarlehen von Kreditinstituten		3614		65	0,00	0,00	0,00	109 000,00	54 500,00	0,00
SU 36	Summe Auszahlungen aus der Finanzierungstätigkeit								109 000,00	54 500,00	0,00
SA4	Saldo (4) Geldfluss aus der Finanzierungstätigkeit (35 – 36)								-109 000,00	-54 500,00	0,00
SA5	Saldo (5) Geldfluss aus der voranschlagswirksamen Gebarung (Saldo 3 + Saldo 4)								-849 000,00	-803 500,00	-465 138,32
820025	Wirtschaftshof Umbau										
Operative Gebarung											
6/820025+829910	Zuführung aus Projekt Nr. 12 und Nr. 7	2116	3116	1	18	0,00	1 175 000,00	0,00	0,00	1 175 000,00	0,00
6/820025+871000	Kapitaltransfers aus Gemeinde-Bedarfszuweisungsmittel	2121	3121	1	33	400 000,00	355 000,00	0,00	400 000,00	355 000,00	0,00
SU 21 / 31	Summe Erträge / Einzahlungen operative Gebarung					400 000,00	1 530 000,00	0,00	400 000,00	1 530 000,00	0,00
SU 22 / 32	Summe Aufwendungen / Auszahlungen operative Gebarung					0,00	0,00	0,00	0,00	0,00	0,00
SA 0 / SA 1	(0) Nettoergebnis (21 - 22) / (1) Geldfluss operative Gebarung (31 – 32)					400 000,00	1 530 000,00	0,00	400 000,00	1 530 000,00	0,00
6/820025+894001	Entnahmen von zweckgebundenen Haushaltsrücklagen	2301		1		1 400 000,00	1 380 000,00	0,00	0,00	0,00	0,00
6/820025+895001	Entnahmen von allgemeinen Haushaltsrücklagen	2301		1		775 000,00	0,00	0,00	0,00	0,00	0,00
SU 23	Summe Haushaltsrücklagen					2 175 000,00	1 380 000,00	0,00	0,00	0,00	0,00
SA00	Nettoergebnis nach Zuw./Entn. Haushaltsrücklagen (Saldo 0 +/- SU23)					2 575 000,00	2 910 000,00	0,00			
Investive Gebarung											
6/820025+300000	Kapitaltransfers von Bund, Bundesfonds und Bundeskammern		3331	1	33	0,00	0,00	0,00	80 000,00	0,00	0,00
SU 33	Summe Einzahlungen investive Gebarung								80 000,00	0,00	0,00
5/820025-010000	Gebäude und Bauten		3413	1	40	0,00	0,00	0,00	3 850 000,00	4 000 000,00	0,00
5/820025-050100	Fotovoltaik Wirtschaftshof		3412	1	40	0,00	0,00	0,00	100 000,00	0,00	0,00
SU 34	Summe Auszahlungen investive Gebarung								3 950 000,00	4 000 000,00	0,00
SA2	Saldo (2) Geldfluss aus der Investiven Gebarung (33 – 34)								-3 870 000,00	-4 000 000,00	0,00
SA3	Saldo (3) Nettofinanzierungssaldo (Saldo 1 + Saldo 2)								-3 470 000,00	-2 470 000,00	0,00
Finanzierungstätigkeit											
6/820025+346000	Investitionsdarlehen von Finanzunternehmen		3514	1	55	0,00	0,00	0,00	0,00	1 090 000,00	0,00
SU 35	Summe Einzahlungen aus der Finanzierungstätigkeit								0,00	1 090 000,00	0,00
SU 36	Summe Auszahlungen aus der Finanzierungstätigkeit								0,00	0,00	0,00

		MVAG VC QU			Ergebnisvoranschlag			Finanzierungsvoranschlag		
		EH	FH		VA 2023	VA 2022	RA 2021	VA 2023	VA 2022	RA 2021
SA4	Saldo (4) Geldfluss aus der Finanzierungstätigkeit (35 – 36)							0,00	1 090 000,00	0,00
SA5	Saldo (5) Geldfluss aus der voranschlagswirksamen Gebarung (Saldo 3 + Saldo 4)							-3 470 000,00	-1 380 000,00	0,00
828	Sonstige Märkte									
828000	Sonst.Märkte									
Operative Gebarung										
2/828000+812000	Marktgebühren - Bauernmarkt	2114	3114	13	500,00	800,00	-40,00	500,00	800,00	224,00
2/828000+812100	Marktgebühren - Markt Frisch	2114	3114	13	4 000,00	0,00	0,00	4 000,00	0,00	0,00
SU 21 / 31	Summe Erträge / Einzahlungen operative Gebarung				4 500,00	800,00	-40,00	4 500,00	800,00	224,00
1/828000-600000	Strom	2222	3222	24	2 200,00	1 600,00	737,32	2 200,00	1 600,00	737,32
1/828000-613000	Instandhaltung von sonstigen Grundstückseinrichtungen	2224	3224	24	5 000,00	0,00	0,00	5 000,00	0,00	0,00
1/828000-728000	Entgelte für sonstige Leistungen	2225	3225	24	2 000,00	0,00	0,00	2 000,00	0,00	0,00
SU 22 / 32	Summe Aufwendungen / Auszahlungen operative Gebarung				9 200,00	1 600,00	737,32	9 200,00	1 600,00	737,32
SA 0 / SA 1	(0) Nettoergebnis (21 - 22) / (1) Geldfluss operative Gebarung (31 – 32)				-4 700,00	-800,00	-777,32	-4 700,00	-800,00	-513,32
SU 23	Summe Haushaltsrücklagen				0,00	0,00	0,00	0,00	0,00	0,00
SA00	Nettoergebnis nach Zuw./Entn. Haushaltsrücklagen (Saldo 0 +/- SU23)				-4 700,00	-800,00	-777,32			
Investive Gebarung										
SU 33	Summe Einzahlungen investive Gebarung							0,00	0,00	0,00
SU 34	Summe Auszahlungen investive Gebarung							0,00	0,00	0,00
SA2	Saldo (2) Geldfluss aus der Investiven Gebarung (33 – 34)							0,00	0,00	0,00
SA3	Saldo (3) Nettofinanzierungssaldo (Saldo 1 + Saldo 2)							-4 700,00	-800,00	-513,32
Finanzierungstätigkeit										
SU 35	Summe Einzahlungen aus der Finanzierungstätigkeit							0,00	0,00	0,00
SU 36	Summe Auszahlungen aus der Finanzierungstätigkeit							0,00	0,00	0,00
SA4	Saldo (4) Geldfluss aus der Finanzierungstätigkeit (35 – 36)							0,00	0,00	0,00
SA5	Saldo (5) Geldfluss aus der voranschlagswirksamen Gebarung (Saldo 3 + Saldo 4)							-4 700,00	-800,00	-513,32
83	Betriebsähnliche Einrichtungen und Betriebe (Fortsetzung)									
833	Hallenbäder									
833000	Regionalbad									
Operative Gebarung										
2/833000+808000	Veräußerung von Handelswaren	2116	3116	16	15 000,00	13 000,00	6 859,35	15 000,00	13 000,00	6 859,35
2/833000+810000	Leistungserlöse Eintritte elektronische Zahlungen	2114	3114	13	115 000,00	100 000,00	57 229,44	115 000,00	100 000,00	57 169,71
2/833000+810100	Leistungserlöse Badeinrichtungen	2114	3114	13	45 000,00	40 000,00	17 664,58	45 000,00	40 000,00	16 775,00
2/833000+811000	Einnahmen aus Vermietung und Verpachtung (Parkgebühren)	2115	3115	14	1 000,00	500,00	35,86	1 000,00	500,00	35,86

		MVAG		VC QU	Ergebnisvoranschlag			Finanzierungsvoranschlag		
		EH	FH		VA 2023	VA 2022	RA 2021	VA 2023	VA 2022	RA 2021
2/833000+811100	Miet- und Pächtertrag (Mehrzweckraum)	2115	3115	14	3 200,00	3 000,00	700,00	3 200,00	3 000,00	600,00
2/833000+811500	Einnahmen aus Vermietung und Verpachtung (Baurecht)	2115	3115	14	1 000,00	0,00	0,00	1 000,00	0,00	0,00
2/833000+813000	Erträge aus der Auflösung von Investitionszuschüssen (Kapitaltransfers)	2127			42 800,00	30 500,00	29 778,37	0,00	0,00	0,00
2/833000+829000	Sonstige Einnahmen	2116	3116	18	0,00	0,00	16 706,49	0,00	0,00	16 706,49
2/833000+829910	Sonstige Erträge (Rückführung Projekt)	2116	3116	18	0,00	744 300,00	420 000,00	0,00	744 300,00	420 000,00
2/833000+860000	Kapitaltransferzahlungen von Bund und Bundesfonds	2121	3121	15	0,00	0,00	486 165,17	0,00	0,00	486 165,17
2/833000+861000	Laufende Transferzahlungen von Ländern und Landesfonds	2121	3121	15	85 700,00	141 300,00	149 886,65	85 700,00	141 300,00	149 886,65
2/833000+862000	Laufende Transferzahlungen von Gemeinden, -verbänden u. -fonds	2121	3121	15	68 400,00	68 400,00	59 445,57	68 400,00	68 400,00	59 445,57
SU 21 / 31	Summe Erträge / Einzahlungen operative Gebarung				377 100,00	1 141 000,00	1 244 471,48	334 300,00	1 110 500,00	1 213 643,80
1/833000-400000	Geringwertige Wirtschaftsgüter des Anlagevermögens	2221	3221	23	5 000,00	8 000,00	1 145,92	5 000,00	8 000,00	1 145,92
1/833000-430000	Lebensmittel	2221	3221	23	11 600,00	10 800,00	3 805,81	11 600,00	10 800,00	3 805,81
1/833000-454000	Reinigungsmittel	2221	3221	23	3 000,00	5 000,00	2 331,32	3 000,00	5 000,00	2 331,32
1/833000-455000	Chemische und artverwandte Mittel	2221	3221	23	8 800,00	8 300,00	7 274,82	8 800,00	8 300,00	7 274,82
1/833000-456000	Büromittel	2221	3221	23	500,00	500,00	57,04	500,00	500,00	57,04
1/833000-457000	Druckwerke, Gesetze, Formulare	2221	3221	23	4 000,00	4 000,00	598,02	4 000,00	4 000,00	598,02
1/833000-459000	Sonstige Verbrauchsgüter	2221	3221	23	8 600,00	8 100,00	3 075,44	8 600,00	8 100,00	3 075,44
1/833000-510000	Geldbezüge der Vertragsbediensteten der Verwaltung	2211	3211	20	33 900,00	31 200,00	29 675,80	33 900,00	31 200,00	29 675,80
1/833000-511000	Geldbezüge der Vertragsbediensteten in handwerklicher Verwendung	2211	3211	20	157 500,00	152 000,00	161 098,40	157 500,00	152 000,00	161 098,40
1/833000-521000	Arbeiter ganzjährig beschäftigt	2211	3211	20	2 200,00	2 100,00	0,00	2 200,00	2 100,00	0,00
1/833000-523000	Geldbezüge der nicht ganzjährig beschäftigten Arbeiter	2211	3211	20	2 200,00	7 100,00	660,80	2 200,00	7 100,00	660,80
1/833000-565000	Mehrleistungsvergütung	2211	3211	20	6 200,00	10 200,00	3 023,87	6 200,00	10 200,00	3 023,87
1/833000-569000	Sonstige Nebengebühren	2211	3211	20	29 200,00	26 400,00	23 166,87	29 200,00	26 400,00	23 166,87
1/833000-580100	Dienstgeberbeiträge zum Ausgleichsfonds für Familienbeihilfen	2212	3212	20	8 900,00	9 200,00	8 135,48	8 900,00	9 200,00	8 135,48
1/833000-580200	Dienstgeberbeiträge zum Ausgleichsfonds für Familienbeihilfen	2212	3212	20	200,00	200,00	27,62	200,00	200,00	27,62
1/833000-582100	Sonstige Dienstgeberbeiträge zur sozialen Sicherheit	2212	3212	20	48 000,00	47 600,00	46 077,78	48 000,00	47 600,00	46 077,78
1/833000-582200	Sonstige Dienstgeberbeiträge zur sozialen Sicherheit	2212	3212	20	1 100,00	1 100,00	131,07	1 100,00	1 100,00	131,07
1/833000-588000	Kommunalsteuer	2212	3212	20	6 900,00	5 900,00	6 278,69	6 900,00	5 900,00	6 278,69
1/833000-590000	Freiwillige Sozialleistungen	2212	3212	20	1 100,00	1 100,00	1 100,00	1 100,00	1 100,00	1 100,00
1/833000-600000	Strom	2222	3222	24	110 000,00	85 000,00	39 304,58	110 000,00	85 000,00	35 100,05

		MVAG		VC QU	Ergebnisvoranschlag			Finanzierungsvoranschlag		
		EH	FH		VA 2023	VA 2022	RA 2021	VA 2023	VA 2022	RA 2021
1/833000-600300	Wärme	2222	3222	24	69 000,00	65 000,00	34 523,64	69 000,00	65 000,00	34 523,64
1/833000-610000	Instandhaltung von Grund und Boden	2224	3224	24	300,00	1 000,00	43,93	300,00	1 000,00	43,93
1/833000-613000	Instandhaltung von sonstigen Grundstückseinrichtungen	2224	3224	24	5 000,00	3 300,00	3 340,52	5 000,00	3 300,00	3 340,52
1/833000-614000	Instandhaltung von Gebäuden	2224	3224	24	30 000,00	15 000,00	4 546,66	30 000,00	15 000,00	4 546,66
1/833000-616000	Instandhaltung von Maschinen und maschinelle Anlagen	2224	3224	24	20 900,00	20 500,00	19 507,70	20 900,00	20 500,00	19 507,70
1/833000-618000	Instandhaltung von sonstigen Anlagen	2224	3224	24	7 000,00	9 100,00	4 577,97	7 000,00	9 100,00	4 577,97
1/833000-630000	Porto	2222	3222	24	100,00	100,00	0,00	100,00	100,00	0,00
1/833000-631000	Telekommunikationsdienste	2222	3222	24	1 700,00	1 700,00	1 840,16	1 700,00	1 700,00	1 797,56
1/833000-640000	Rechtskosten	2222	3222	24	500,00	500,00	567,49	500,00	500,00	567,49
1/833000-640100	Prüfungskosten	2222	3222	24	2 500,00	2 000,00	2 548,60	2 500,00	2 000,00	2 548,60
1/833000-640200	Beratungskosten	2222	3222	24	1 000,00	1 000,00	1 064,08	1 000,00	1 000,00	1 064,08
1/833000-650000	Zinsen für Finanzschulden - Inland	2241	3241	25	97 500,00	58 400,00	65 692,25	97 500,00	58 400,00	65 692,25
1/833000-657100	Disagien	2244	3244	25	500,00	500,00	91,15	500,00	500,00	84,07
1/833000-659000	Geldverkehrs- und Bankspesen	2244	3244	24	200,00	200,00	43,33	200,00	200,00	40,10
1/833000-670000	Versicherungen	2222	3222	24	9 200,00	8 300,00	7 231,82	9 200,00	8 300,00	7 231,82
1/833000-670100	Abfertigungs-u. Jubiläumsmanagement	2222	3222	24	3 600,00	3 400,00	3 001,90	3 600,00	3 400,00	3 001,90
1/833000-680000	Planmäßige Abschreibung	2226			304 200,00	291 200,00	294 786,86	0,00	0,00	0,00
1/833000-700000	Mietzinse	2223	3223	24	6 000,00	3 500,00	3 224,65	6 000,00	3 500,00	3 224,65
1/833000-705200	Miete Kopierer/Drucker	2223	3223	24	500,00	500,00	436,57	500,00	500,00	436,57
1/833000-710000	Öffentliche Abgaben (Ausgaben), ohne Gebühren gemäß FAG	2225	3225	24	3 500,00	4 000,00	3 083,09	3 500,00	4 000,00	3 083,09
1/833000-711000	Gebühren für die Benützung von Gemeindeeinrichtungen gem. FAG	2225	3225	24	23 500,00	21 000,00	13 188,64	23 500,00	21 000,00	13 188,64
1/833000-720500	Kostenbeiträge (Kostenersätze) für Leistungen Wirtschaftshof	2225	3225	24	20 000,00	40 000,00	19 340,36	20 000,00	40 000,00	19 340,36
1/833000-724000	Reisegebühren	2225	3225	24	2 700,00	2 800,00	1 956,96	2 700,00	2 800,00	1 956,96
1/833000-728000	Entgelte für sonstige Leistungen	2225	3225	24	108 000,00	93 000,00	7 297,11	108 000,00	93 000,00	7 297,11
1/833000-728020	Entgelte für sonstige Leistungen Brandschutz	2225	3225	24	6 800,00	6 500,00	6 150,97	6 800,00	6 500,00	5 910,97
1/833000-728200	Entgelte für sonstige Leistungen (Schulungen)	2225	3225	24	4 000,00	4 000,00	0,00	4 000,00	4 000,00	0,00
1/833000-729000	Sonstige Ausgaben	2225	3225	24	500,00	500,00	41,87	500,00	500,00	41,87
SU 22 / 32	Summe Aufwendungen / Auszahlungen operative Gebarung				1 177 600,00	1 080 800,00	835 097,61	873 400,00	789 600,00	535 813,31
SA 0 / SA 1	(0) Nettoergebnis (21 - 22) / (1) Geldfluss operative Gebarung (31 - 32)				-800 500,00	60 200,00	409 373,87	-539 100,00	320 900,00	677 830,49
SU 23	Summe Haushaltsrücklagen				0,00	0,00	0,00	0,00	0,00	0,00
SA00	Nettoergebnis nach Zuw./Entn. Haushaltsrücklagen (Saldo 0 +/- SU23)				-800 500,00	60 200,00	409 373,87			

	MVAG	VC	QU	Ergebnisvoranschlag			Finanzierungsvoranschlag		
				EH	FH	VA 2023	VA 2022	RA 2021	VA 2023
Investive Gebarung									
2/833000+300000	Kapitaltransfers von Bund, Bundesfonds und Bundeskammern	3331	33	0,00	0,00	0,00	0,00	3 000,00	0,00
SU 33	Summe Einzahlungen investive Gebarung						0,00	3 000,00	0,00
1/833000-042000	Betriebsausstattung	3415	2 41	0,00	0,00	0,00	15 000,00	0,00	1 152,40
SU 34	Summe Auszahlungen investive Gebarung						15 000,00	0,00	1 152,40
SA2	Saldo (2) Geldfluss aus der Investiven Gebarung (33 – 34)						-15 000,00	3 000,00	-1 152,40
SA3	Saldo (3) Nettofinanzierungssaldo (Saldo 1 + Saldo 2)						-554 100,00	323 900,00	676 678,09
Finanzierungstätigkeit									
SU 35	Summe Einzahlungen aus der Finanzierungstätigkeit						0,00	0,00	0,00
1/833000-346000	Investitionsdarlehen von Kreditinstituten	3614	65	0,00	0,00	0,00	266 100,00	683 500,00	1 123 715,64
SU 36	Summe Auszahlungen aus der Finanzierungstätigkeit						266 100,00	683 500,00	1 123 715,64
SA4	Saldo (4) Geldfluss aus der Finanzierungstätigkeit (35 – 36)						-266 100,00	-683 500,00	-1 123 715,64
SA5	Saldo (5) Geldfluss aus der voranschlagswirksamen Gebarung (Saldo 3 + Saldo 4)						-820 200,00	-359 600,00	-447 037,55
833002	Regionalbad - Neubau								
Operative Gebarung									
6/833002+871120	Kapitaltransferzahlungen vom Land (Bedarfszuweisung)	2121	3121 1 33	370 000,00	370 000,00	485 000,00	370 000,00	370 000,00	485 000,00
SU 21 / 31	Summe Erträge / Einzahlungen operative Gebarung			370 000,00	370 000,00	485 000,00	370 000,00	370 000,00	485 000,00
5/833002-729910	Sonstige Aufwendungen (Rückführung Regionalbad)	2225	3225 1 24	0,00	744 300,00	420 000,00	0,00	744 300,00	420 000,00
SU 22 / 32	Summe Aufwendungen / Auszahlungen operative Gebarung			0,00	744 300,00	420 000,00	0,00	744 300,00	420 000,00
SA 0 / SA 1	(0) Nettoergebnis (21 - 22) / (1) Geldfluss operative Gebarung (31 – 32)			370 000,00	-374 300,00	65 000,00	370 000,00	-374 300,00	65 000,00
SU 23	Summe Haushaltsrücklagen			0,00	0,00	0,00	0,00	0,00	0,00
SA00	Nettoergebnis nach Zuw./Entn. Haushaltsrücklagen (Saldo 0 +/- SU23)			370 000,00	-374 300,00	65 000,00			
Investive Gebarung									
6/833002+300000	Kapitaltransfers von Bund, Bundesfonds und Bundeskammern	3331	1 33	0,00	0,00	0,00	0,00	0,00	366,00
6/833002+300100	Kapitaltransfers von Bund, Bundesfonds (Klima - und Energiefonds)	3331	1 33	0,00	0,00	0,00	0,00	408 100,00	0,00
6/833002+301000	Kapitaltransfers vom Land Abteilung RU3	3331	1 33	0,00	0,00	0,00	50 000,00	50 000,00	50 000,00
6/833002+301100	Kapitaltransfers von Land Abteilung	3331	1 33	0,00	0,00	0,00	0,00	10 000,00	0,00
6/833002+301200	Kapitaltransfers von Ländern und Landesfonds (Landesausstellung)	3331	1 33	0,00	0,00	0,00	0,00	140 000,00	15 000,00
SU 33	Summe Einzahlungen investive Gebarung						50 000,00	608 100,00	65 366,00
5/833002-006000	Sonstige Grundstückseinrichtungen	3412	1 40	0,00	0,00	0,00	0,00	289 400,00	132 215,66
5/833002-010000	Gebäude	3413	1 40	0,00	0,00	0,00	0,00	60 000,00	5 639,02

		MVAG		VC QU	Ergebnisvoranschlag			Finanzierungsvoranschlag		
		EH	FH		VA 2023	VA 2022	RA 2021	VA 2023	VA 2022	RA 2021
5/833002-042000	Betriebsausstattung		3415	1 41	0,00	0,00	0,00	0,00	10 600,00	0,00
SU 34	Summe Auszahlungen investive Gebarung							0,00	360 000,00	137 854,68
SA2	Saldo (2) Geldfluss aus der Investiven Gebarung (33 – 34)							50 000,00	248 100,00	-72 488,68
SA3	Saldo (3) Nettofinanzierungssaldo (Saldo 1 + Saldo 2)							420 000,00	-126 200,00	-7 488,68
Finanzierungstätigkeit										
6/833002+346000			3514	1 55	0,00	0,00	0,00	0,00	0,00	2 212 500,00
SU 35	Summe Einzahlungen aus der Finanzierungstätigkeit							0,00	0,00	2 212 500,00
5/833002-346000	Investitionsdarlehen von Finanzunternehmen		3614	1 65	0,00	0,00	0,00	0,00	420 000,00	2 212 500,00
SU 36	Summe Auszahlungen aus der Finanzierungstätigkeit							0,00	420 000,00	2 212 500,00
SA4	Saldo (4) Geldfluss aus der Finanzierungstätigkeit (35 – 36)							0,00	-420 000,00	0,00
SA5	Saldo (5) Geldfluss aus der voranschlagswirksamen Gebarung (Saldo 3 + Saldo 4)							420 000,00	-546 200,00	-7 488,68
833006	Inhalatorium-Errichtung									
Operative Gebarung										
SU 21 / 31	Summe Erträge / Einzahlungen operative Gebarung				0,00	0,00	0,00	0,00	0,00	0,00
SU 22 / 32	Summe Aufwendungen / Auszahlungen operative Gebarung				0,00	0,00	0,00	0,00	0,00	0,00
SA 0 / SA 1	(0) Nettoergebnis (21 - 22) / (1) Geldfluss operative Gebarung (31 – 32)				0,00	0,00	0,00	0,00	0,00	0,00
6/833006+895001	Entnahmen von allgemeinen Haushaltsrücklagen		2301	1	0,00	8 900,00	157 394,05	0,00	0,00	0,00
SU 23	Summe Haushaltsrücklagen				0,00	8 900,00	157 394,05	0,00	0,00	0,00
SA00	Nettoergebnis nach Zuw./Entn. Haushaltsrücklagen (Saldo 0 +/- SU23)				0,00	8 900,00	157 394,05			
Investive Gebarung										
6/833006+301000	Kapitaltransfers von Ländern, Landesfonds und Landeskammern		3331	1 33	0,00	0,00	0,00	0,00	134 300,00	2 500,00
SU 33	Summe Einzahlungen investive Gebarung							0,00	134 300,00	2 500,00
5/833006-006000	Sonstige Grundstückseinrichtungen		3412	1 40	0,00	0,00	0,00	0,00	61 200,00	0,00
5/833006-010000	Gebäude und Bauten		3413	1 40	0,00	0,00	0,00	0,00	82 000,00	159 894,05
SU 34	Summe Auszahlungen investive Gebarung							0,00	143 200,00	159 894,05
SA2	Saldo (2) Geldfluss aus der Investiven Gebarung (33 – 34)							0,00	-8 900,00	-157 394,05
SA3	Saldo (3) Nettofinanzierungssaldo (Saldo 1 + Saldo 2)							0,00	-8 900,00	-157 394,05
Finanzierungstätigkeit										
SU 35	Summe Einzahlungen aus der Finanzierungstätigkeit							0,00	0,00	0,00
SU 36	Summe Auszahlungen aus der Finanzierungstätigkeit							0,00	0,00	0,00
SA4	Saldo (4) Geldfluss aus der Finanzierungstätigkeit (35 – 36)							0,00	0,00	0,00
SA5	Saldo (5) Geldfluss aus der voranschlagswirksamen Gebarung (Saldo 3 + Saldo 4)							0,00	-8 900,00	-157 394,05

		MVAG		VC QU	Ergebnisvoranschlag			Finanzierungsvoranschlag		
		EH	FH		VA 2023	VA 2022	RA 2021	VA 2023	VA 2022	RA 2021
833100	Inhalatorium									
Operative Gebarung										
2/833100+810000	Erträge aus Leistungen	2114	3114	13	1 500,00	2 500,00	0,00	1 500,00	2 500,00	0,00
2/833100+813000	Erträge aus der Auflösung von Investitionszuschüssen (Kapitaltransfers)		2127		4 100,00	100,00	0,00	0,00	0,00	0,00
SU 21 / 31	Summe Erträge / Einzahlungen operative Gebarung				5 600,00	2 600,00	0,00	1 500,00	2 500,00	0,00
1/833100-400000	Geringwertige Wirtschaftsgüter (GWG)	2221	3221	23	3 000,00	1 000,00	0,00	3 000,00	1 000,00	0,00
1/833100-454000	Reinigungsmittel	2221	3221	23	500,00	1 000,00	0,00	500,00	1 000,00	0,00
1/833100-459000	Sonstige Verbrauchsgüter	2221	3221	23	3 000,00	3 000,00	0,00	3 000,00	3 000,00	0,00
1/833100-600000	Strom	2222	3222	24	3 000,00	3 000,00	0,00	3 000,00	3 000,00	0,00
1/833100-613000	Instandhaltung von sonstigen Grundstückseinrichtungen	2224	3224	24	2 000,00	2 000,00	0,00	2 000,00	2 000,00	0,00
1/833100-614000	Instandhaltung von Gebäuden und Bauten	2224	3224	24	2 000,00	2 000,00	0,00	2 000,00	2 000,00	0,00
1/833100-631000	Telekommunikationsdienste	2222	3222	24	0,00	300,00	0,00	0,00	300,00	0,00
1/833100-670000	Versicherungen	2222	3222	24	2 000,00	2 000,00	0,00	2 000,00	2 000,00	0,00
1/833100-680000	Planmäßige Abschreibung	2226			12 100,00	19 000,00	0,00	0,00	0,00	0,00
1/833100-711000	Gebühren für die Benützung von Gemeindeeinrichtungen und Anlagen gemäß FAG	2225	3225	24	5 000,00	5 000,00	0,00	5 000,00	5 000,00	0,00
1/833100-720500	Kostenbeiträge (Kostensätze) für Leistungen für Wirtschaftshof	2225	3225	24	5 000,00	15 000,00	16 294,41	5 000,00	15 000,00	16 294,41
1/833100-728000	Entgelte für sonstige Leistungen	2225	3225	24	5 000,00	5 000,00	0,00	5 000,00	5 000,00	0,00
SU 22 / 32	Summe Aufwendungen / Auszahlungen operative Gebarung				42 600,00	58 300,00	16 294,41	30 500,00	39 300,00	16 294,41
SA 0 / SA 1	(0) Nettoergebnis (21 - 22) / (1) Geldfluss operative Gebarung (31 – 32)				-37 000,00	-55 700,00	-16 294,41	-29 000,00	-36 800,00	-16 294,41
SU 23	Summe Haushaltsrücklagen				0,00	0,00	0,00	0,00	0,00	0,00
SA00	Nettoergebnis nach Zuw./Entn. Haushaltsrücklagen (Saldo 0 +/- SU23)				-37 000,00	-55 700,00	-16 294,41			
Investive Gebarung										
SU 33	Summe Einzahlungen investive Gebarung							0,00	0,00	0,00
SU 34	Summe Auszahlungen investive Gebarung							0,00	0,00	0,00
SA2	Saldo (2) Geldfluss aus der Investiven Gebarung (33 – 34)							0,00	0,00	0,00
SA3	Saldo (3) Nettofinanzierungssaldo (Saldo 1 + Saldo 2)							-29 000,00	-36 800,00	-16 294,41
Finanzierungstätigkeit										
SU 35	Summe Einzahlungen aus der Finanzierungstätigkeit							0,00	0,00	0,00
SU 36	Summe Auszahlungen aus der Finanzierungstätigkeit							0,00	0,00	0,00
SA4	Saldo (4) Geldfluss aus der Finanzierungstätigkeit (35 – 36)							0,00	0,00	0,00
SA5	Saldo (5) Geldfluss aus der voranschlagswirksamen Gebarung (Saldo 3 + Saldo 4)							-29 000,00	-36 800,00	-16 294,41

		MVAG		VC QU	Ergebnisvoranschlag			Finanzierungsvoranschlag		
		EH	FH		VA 2023	VA 2022	RA 2021	VA 2023	VA 2022	RA 2021
84	Liegenschaften, Wohn- und Geschäftsgebäude									
840	Grundbesitz									
840000	Grundbesitz									
	Operative Gebarung									
2/840000+811000	Einnahmen aus Vermietung und Verpachtung	2115	3115	14	74 700,00	59 700,00	39 475,84	74 700,00	59 700,00	39 475,84
2/840000+829000	Sonstige Einnahmen	2116	3116	18	500,00	500,00	0,00	500,00	500,00	0,00
2/840000+829910	Projekt 12 Zuführung ImmoEst	2116	3116	18	0,00	50 000,00	0,00	0,00	50 000,00	0,00
SU 21 / 31	Summe Erträge / Einzahlungen operative Gebarung				75 200,00	110 200,00	39 475,84	75 200,00	110 200,00	39 475,84
1/840000-640000	Rechtskosten	2222	3222	24	5 000,00	11 000,00	3 503,39	5 000,00	11 000,00	3 503,39
1/840000-683000	Verluste aus dem Abgang von Sachanlagen und immateriellen Vermögenswerten	2226			0,00	22 400,00	0,00	0,00	0,00	0,00
1/840000-691000	Schadenersätze	2225	3225	24	0,00	0,00	373,90	0,00	0,00	373,90
1/840000-700000	Mietzinse	2223	3223	24	800,00	800,00	600,00	800,00	800,00	600,00
1/840000-710000	Öffentliche Abgaben (Ausgaben), ohne Gebühren gemäß FAG	2225	3225	24	80 000,00	86 000,00	127 314,21	80 000,00	86 000,00	127 314,21
1/840000-711000	Gebühren für die Benützung von Gemeindeeinrichtungen gem. FAG	2225	3225	24	200,00	200,00	0,00	200,00	200,00	0,00
1/840000-728000	Entgelte für sonstige Leistungen	2225	3225	24	1 200,00	1 200,00	1 218,00	1 200,00	1 200,00	1 218,00
1/840000-729000	Sonstige Ausgaben	2225	3225	24	300,00	300,00	0,00	300,00	300,00	0,00
SU 22 / 32	Summe Aufwendungen / Auszahlungen operative Gebarung				87 500,00	121 900,00	133 009,50	87 500,00	99 500,00	133 009,50
SA 0 / SA 1	(0) Nettoergebnis (21 - 22) / (1) Geldfluss operative Gebarung (31 - 32)				-12 300,00	-11 700,00	-93 533,66	-12 300,00	10 700,00	-93 533,66
SU 23	Summe Haushaltsrücklagen				0,00	0,00	0,00	0,00	0,00	0,00
SA00	Nettoergebnis nach Zuw./Entn. Haushaltsrücklagen (Saldo 0 +/- SU23)				-12 300,00	-11 700,00	-93 533,66			
	Investive Gebarung									
SU 33	Summe Einzahlungen investive Gebarung							0,00	0,00	0,00
SU 34	Summe Auszahlungen investive Gebarung							0,00	0,00	0,00
SA2	Saldo (2) Geldfluss aus der Investiven Gebarung (33 - 34)							0,00	0,00	0,00
SA3	Saldo (3) Nettofinanzierungssaldo (Saldo 1 + Saldo 2)							-12 300,00	10 700,00	-93 533,66
	Finanzierungstätigkeit									
SU 35	Summe Einzahlungen aus der Finanzierungstätigkeit							0,00	0,00	0,00
SU 36	Summe Auszahlungen aus der Finanzierungstätigkeit							0,00	0,00	0,00
SA4	Saldo (4) Geldfluss aus der Finanzierungstätigkeit (35 - 36)							0,00	0,00	0,00
SA5	Saldo (5) Geldfluss aus der voranschlagswirksamen Gebarung (Saldo 3 + Saldo 4)							-12 300,00	10 700,00	-93 533,66

		MVAG		VC QU	Ergebnisvoranschlag			Finanzierungsvoranschlag		
		EH	FH		VA 2023	VA 2022	RA 2021	VA 2023	VA 2022	RA 2021
840012	Grundstücke (An- und Verkauf)									
Operative Gebarung										
6/840012+801000	Veräußerungen von Grundstücken und Grundstückseinrichtungen	2116		1 30	0,00	0,00	718 200,00	0,00	0,00	0,00
SU 21 / 31	Summe Erträge / Einzahlungen operative Gebarung				0,00	0,00	718 200,00	0,00	0,00	0,00
5/840012-729910	Projekt Rückführung (ImmoEst 2022 und sonst.)	2225	3225	1 24	0,00	50 000,00	121 309,00	0,00	50 000,00	121 309,00
5/840012-729911	Zuführung Projekt Nr. 25	2225	3225	1 24	0,00	230 000,00	0,00	0,00	230 000,00	0,00
SU 22 / 32	Summe Aufwendungen / Auszahlungen operative Gebarung				0,00	280 000,00	121 309,00	0,00	280 000,00	121 309,00
SA 0 / SA 1	(0) Nettoergebnis (21 - 22) / (1) Geldfluss operative Gebarung (31 - 32)				0,00	-280 000,00	596 891,00	0,00	-280 000,00	-121 309,00
5/840012-795001	Zuweisung an allgemeine Haushaltsrücklagen	2401		1	0,00	433 800,00	596 891,00	0,00	0,00	0,00
SU 23	Summe Haushaltsrücklagen				0,00	-433 800,00	-596 891,00	0,00	0,00	0,00
SA00	Nettoergebnis nach Zuw./Entn. Haushaltsrücklagen (Saldo 0 +/- SU23)				0,00	-713 800,00	0,00			
Investive Gebarung										
6/840012+001000	Unbebaute Grundstücke		3312	1 30	0,00	0,00	0,00	200 000,00	1 016 500,00	0,00
6/840012+801000	Veräußerungen von Grundstücken und Grundstückseinrichtungen		3312	1 30	0,00	0,00	0,00	0,00	0,00	718 200,00
SU 33	Summe Einzahlungen investive Gebarung							200 000,00	1 016 500,00	718 200,00
5/840012-001000	Unbebaute Grundstücke		3412	1 40	0,00	0,00	0,00	200 000,00	377 100,00	0,00
SU 34	Summe Auszahlungen investive Gebarung							200 000,00	377 100,00	0,00
SA2	Saldo (2) Geldfluss aus der Investiven Gebarung (33 - 34)							0,00	639 400,00	718 200,00
SA3	Saldo (3) Nettofinanzierungssaldo (Saldo 1 + Saldo 2)							0,00	359 400,00	596 891,00
Finanzierungstätigkeit										
SU 35	Summe Einzahlungen aus der Finanzierungstätigkeit							0,00	0,00	0,00
SU 36	Summe Auszahlungen aus der Finanzierungstätigkeit							0,00	0,00	0,00
SA4	Saldo (4) Geldfluss aus der Finanzierungstätigkeit (35 - 36)							0,00	0,00	0,00
SA5	Saldo (5) Geldfluss aus der voranschlagswirksamen Gebarung (Saldo 3 + Saldo 4)							0,00	359 400,00	596 891,00
842	Waldbesitz (soweit nicht bei 866)									
842000	Waldbesitz Gemeindewald									
Operative Gebarung										
2/842000+803100	Veräußerungen von technischen Anlagen, Fahrzeugen und Maschinen	2116		31	0,00	4 500,00	0,00	0,00	0,00	0,00
2/842000+810000	Leistungserlöse	2114	3114	13	3 000,00	5 000,00	1 620,00	3 000,00	5 000,00	1 620,00
2/842000+811000	Einnahmen aus Vermietung und Verpachtung	2115	3115	14	6 300,00	6 200,00	6 050,93	6 300,00	6 200,00	6 050,93
2/842000+811180	Bestandzins Pz. 1314/2, EZ. 16 Gut Aiderbichl Privatstiftung	2115	3115	14	7 200,00	6 900,00	6 525,08	7 200,00	6 900,00	6 525,08
2/842000+811190	Bestandzins AWA Erlebnispark GmbH	2115	3115	14	5 800,00	5 500,00	5 017,30	5 800,00	5 500,00	5 017,30

		MVAG		VC QU	Ergebnisvoranschlag			Finanzierungsvoranschlag		
		EH	FH		VA 2023	VA 2022	RA 2021	VA 2023	VA 2022	RA 2021
2/842000+813000	Erträge aus der Auflösung von Investitionszuschüssen (Kapitaltransfers)	2127			100,00	0,00	0,00	0,00	0,00	0,00
2/842000+816500	Ersätze für Leistungen Wirtschaftshof	2114	3114	13	3 000,00	5 600,00	2 202,76	3 000,00	5 600,00	2 202,76
2/842000+829000	Sonstige Einnahmen	2116	3116	18	100,00	100,00	143,00	100,00	100,00	143,00
2/842000+861000	Transfers von Ländern, Landesfonds und Landeskammern	2121	3121	15	0,00	0,00	4 112,24	0,00	0,00	4 112,24
SU 21 / 31	Summe Erträge / Einzahlungen operative Gebarung				25 500,00	33 800,00	25 671,31	25 400,00	29 300,00	25 671,31
1/842000-400000	Geringwertige Wirtschaftsgüter des Anlagevermögens	2221	3221	23	6 500,00	3 000,00	2 937,74	6 500,00	3 000,00	2 937,74
1/842000-420000	Roh-, Hilfs- und Baustoffe	2221	3221	23	6 500,00	6 000,00	1 629,21	6 500,00	6 000,00	1 629,21
1/842000-431000	Futtermittel	2221	3221	23	2 000,00	2 000,00	1 407,20	2 000,00	2 000,00	1 407,20
1/842000-452000	Treibstoffe	2221	3221	23	3 300,00	3 300,00	2 478,27	3 300,00	3 300,00	2 303,33
1/842000-455000	Pflanzenschutz - und Pflegemittel	2221	3221	23	4 000,00	4 000,00	0,00	4 000,00	4 000,00	0,00
1/842000-456000	Büromittel	2221	3221	23	100,00	100,00	0,00	100,00	100,00	0,00
1/842000-459000	Sonstige Verbrauchsgüter	2221	3221	23	5 000,00	5 000,00	1 013,50	5 000,00	5 000,00	1 013,50
1/842000-511000	Geldbezüge der Vertragsbediensteten in handwerklicher Verwendung	2211	3211	20	94 100,00	86 000,00	67 031,06	94 100,00	86 000,00	67 031,06
1/842000-522000	Geldbezüge der nicht ganzjährig beschäftigten Angestellten	2211	3211	20	0,00	1 000,00	0,00	0,00	1 000,00	0,00
1/842000-523000	Geldbezüge der nicht ganzjährig beschäftigten Arbeiter	2211	3211	20	0,00	0,00	940,00	0,00	0,00	940,00
1/842000-565000	Mehrleistungsvergütung	2211	3211	20	3 000,00	3 800,00	3 017,43	3 000,00	3 800,00	3 017,43
1/842000-569000	Sonstige Nebengebühren	2211	3211	20	3 400,00	3 300,00	2 708,29	3 400,00	3 300,00	2 708,29
1/842000-580100	Dienstgeberbeiträge zum Ausgleichsfonds für Familienbeihilfen	2212	3212	20	3 600,00	3 700,00	2 834,16	3 600,00	3 700,00	2 834,16
1/842000-580200	Dienstgeberbeiträge zum Ausgleichsfonds für Familienbeihilfen	2212	3212	20	0,00	100,00	36,66	0,00	100,00	36,66
1/842000-582100	Sonstige Dienstgeberbeiträge zur sozialen Sicherheit	2212	3212	20	22 000,00	19 700,00	15 511,00	22 000,00	19 700,00	15 511,00
1/842000-582200	Sonstige Dienstgeberbeiträge zur sozialen Sicherheit	2212	3212	20	0,00	200,00	187,22	0,00	200,00	187,22
1/842000-588000	Kommunalsteuer	2212	3212	20	3 000,00	2 800,00	2 208,35	3 000,00	2 800,00	2 208,35
1/842000-590000	Freiwillige Sozialleistungen	2212	3212	20	600,00	600,00	0,00	600,00	600,00	0,00
1/842000-600000	Strom	2222	3222	24	2 100,00	1 400,00	549,81	2 100,00	1 400,00	106,00
1/842000-600100	Gas	2222	3222	24	1 500,00	1 200,00	606,68	1 500,00	1 200,00	606,68
1/842000-611000	Instandhaltung von Straßenbauten	2224	3224	24	0,00	10 000,00	0,00	0,00	10 000,00	0,00
1/842000-613000	Instandhaltung von sonstigen Grundstückseinrichtungen (Waldlehrpfad Erlebnisswald)	2224	3224	24	2 000,00	1 500,00	2 225,99	2 000,00	1 500,00	2 225,99
1/842000-614000	Instandhaltung von Gebäuden	2224	3224	24	4 000,00	1 000,00	543,21	4 000,00	1 000,00	543,21
1/842000-616000	Instandhaltung von Maschinen und maschinelle Anlagen	2224	3224	24	1 000,00	2 000,00	1 318,14	1 000,00	2 000,00	1 318,14

		MVAG		VC QU	Ergebnisvoranschlag			Finanzierungsvoranschlag		
		EH	FH		VA 2023	VA 2022	RA 2021	VA 2023	VA 2022	RA 2021
1/842000-617000	Instandhaltung von Fahrzeugen	2224	3224	24	4 500,00	2 500,00	1 829,92	4 500,00	2 500,00	1 829,92
1/842000-631000	Telekommunikationsdienste	2222	3222	24	600,00	600,00	566,03	600,00	600,00	529,88
1/842000-670000	Versicherungen	2222	3222	24	2 200,00	1 900,00	3 631,61	2 200,00	1 900,00	3 631,61
1/842000-670100	Abfertigungs-u. Jubiläumsmangement	2222	3222	24	1 700,00	1 500,00	1 477,60	1 700,00	1 500,00	1 477,60
1/842000-680000	Planmäßige Abschreibung	2226			8 400,00	5 200,00	5 491,33	0,00	0,00	0,00
1/842000-700001	Miete/Wäsche Arbeitsbekleidung	2223	3223	24	2 000,00	1 200,00	1 430,34	2 000,00	1 200,00	1 335,73
1/842000-705000	Operating Leasing GF-694GB	2223	3223	24	3 400,00	3 800,00	0,00	3 400,00	3 800,00	0,00
1/842000-710000	Öffentliche Abgaben (Ausgaben), ohne Gebühren gemäß FAG	2225	3225	24	900,00	900,00	842,16	900,00	900,00	842,16
1/842000-711000	Gebühren für die Benützung von Gemeindeeinrichtungen gem. FAG	2225	3225	24	900,00	800,00	652,63	900,00	800,00	652,63
1/842000-720500	Kostenbeiträge (Kostensätze) für Leistungen Wirtschaftshof	2225	3225	24	6 000,00	9 100,00	4 583,45	6 000,00	9 100,00	4 583,45
1/842000-724000	Reisegebühren	2225	3225	24	800,00	100,00	9,67	800,00	100,00	9,67
1/842000-728000	Entgelte für sonstige Leistungen	2225	3225	24	12 000,00	12 800,00	7 533,28	12 000,00	12 800,00	7 533,28
1/842000-728030	Entgelte für sonstige Leistungen Aufforstung und Kulturpflege	2225	3225	24	100 000,00	101 000,00	64 494,39	100 000,00	101 000,00	64 494,39
1/842000-729000	Sonstige Ausgaben	2225	3225	24	500,00	300,00	0,00	500,00	300,00	0,00
SU 22 / 32	Summe Aufwendungen / Auszahlungen operative Gebarung				311 600,00	303 400,00	201 726,33	303 200,00	298 200,00	195 485,49
SA 0 / SA 1	(0) Nettoergebnis (21 - 22) / (1) Geldfluss operative Gebarung (31 - 32)				-286 100,00	-269 600,00	-176 055,02	-277 800,00	-268 900,00	-169 814,18
SU 23	Summe Haushaltsrücklagen				0,00	0,00	0,00	0,00	0,00	0,00
SA00	Nettoergebnis nach Zuw./Entn. Haushaltsrücklagen (Saldo 0 +/- SU23)				-286 100,00	-269 600,00	-176 055,02			
Investive Gebarung										
2/842000+301000	Kapitaltransfers von Ländern (Stadterneuerung)		3331	33	0,00	0,00	0,00	0,00	700,00	0,00
2/842000+803100	Veräußerungen von technischen Anlagen, Fahrzeugen und Maschinen		3314	31	0,00	0,00	0,00	0,00	4 500,00	0,00
SU 33	Summe Einzahlungen investive Gebarung							0,00	5 200,00	0,00
1/842000-006000	Sonstige Grundstückseinrichtungen		3412	2 40	0,00	0,00	0,00	0,00	0,00	2 697,28
1/842000-042000	Betriebsausstattung		3415	2 41	0,00	0,00	0,00	3 500,00	26 500,00	0,00
SU 34	Summe Auszahlungen investive Gebarung							3 500,00	26 500,00	2 697,28
SA2	Saldo (2) Geldfluss aus der Investiven Gebarung (33 - 34)							-3 500,00	-21 300,00	-2 697,28
SA3	Saldo (3) Nettofinanzierungssaldo (Saldo 1 + Saldo 2)							-281 300,00	-290 200,00	-172 511,46
Finanzierungstätigkeit										
SU 35	Summe Einzahlungen aus der Finanzierungstätigkeit							0,00	0,00	0,00
SU 36	Summe Auszahlungen aus der Finanzierungstätigkeit							0,00	0,00	0,00
SA4	Saldo (4) Geldfluss aus der Finanzierungstätigkeit (35 - 36)							0,00	0,00	0,00
SA5	Saldo (5) Geldfluss aus der voranschlagswirksamen Gebarung (Saldo 3 + Saldo 4)							-281 300,00	-290 200,00	-172 511,46

		MVAG		VC QU	Ergebnisvoranschlag			Finanzierungsvoranschlag		
		EH	FH		VA 2023	VA 2022	RA 2021	VA 2023	VA 2022	RA 2021
85	Betriebe mit marktbestimmter Tätigkeit									
850	Betriebe der Wasserversorgung									
850000	Betriebe der Wasserversorgung									
Operative Gebarung										
2/850000+808000	Kostenersätze	2116	3116	16	500,00	500,00	100,00	500,00	500,00	0,00
2/850000+813000	Erträge aus der Auflösung von Investitionszuschüssen (Kapitaltransfers)	2127			165 000,00	164 000,00	164 894,55	0,00	0,00	0,00
2/850000+816000	Kostenbeiträge (Kostenersätze) für sonstige Verwaltungsleistungen	2114	3114	13	157 100,00	128 200,00	96 737,56	157 100,00	128 200,00	96 737,56
2/850000+816100	Kostenbeiträge (Kostenersätze) von Hoheitsverwaltung	2114	3114	13	95 500,00	75 700,00	55 939,64	95 500,00	75 700,00	55 939,64
2/850000+816500	Ersätze für Leistungen Wirtschaftshof	2114	3114	13	1 000,00	1 000,00	7 814,50	1 000,00	1 000,00	7 814,50
2/850000+823000	Zinsen	2131	3131	14	1 000,00	700,00	1 001,28	1 000,00	700,00	1 001,28
2/850000+827000	Personalkostenersätze	2116	3116	18	200,00	200,00	0,00	200,00	200,00	0,00
2/850000+829000	Sonstige Einnahmen	2116	3116	18	1 000,00	1 000,00	446,50	1 000,00	1 000,00	446,49
2/850000+852100	Bereitsstellungsgebühren	2113	3113	12	480 000,00	470 000,00	434 637,16	480 000,00	470 000,00	435 979,29
2/850000+852200	Wasserbezugsgebühren	2113	3113	12	1 210 000,00	1 150 000,00	1 159 127,34	1 210 000,00	1 150 000,00	1 151 311,54
2/850000+860000	Transfers von Bund, Bundesfonds und Bundeskammern	2121	3121	15	11 700,00	18 700,00	19 586,04	11 700,00	18 700,00	19 586,04
2/850000+861000	Laufende Transferzahlungen von Ländern und Landesfonds	2121	3121	15	0,00	1 200,00	0,00	0,00	1 200,00	0,00
2/850000+868000	Kapitaltransferzahlungen von privaten Haushalten	2124	3124	16	3 000,00	3 000,00	1 572,90	3 000,00	3 000,00	1 604,60
SU 21 / 31	Summe Erträge / Einzahlungen operative Gebarung				2 126 000,00	2 014 200,00	1 941 857,47	1 961 000,00	1 850 200,00	1 770 420,94
1/850000-400000	Geringwertige Wirtschaftsgüter des Anlagevermögens	2221	3221	23	12 000,00	12 000,00	3 257,55	12 000,00	12 000,00	3 257,55
1/850000-400100	Wasserszähler	2221	3221	23	35 000,00	22 000,00	10 507,95	35 000,00	22 000,00	10 507,95
1/850000-413500	Wasser	2221	3221	23	710 000,00	680 000,00	641 899,23	710 000,00	680 000,00	641 899,23
1/850000-430000	Lebensmittel	2221	3221	23	500,00	500,00	382,72	500,00	500,00	366,79
1/850000-452000	Treibstoffe	2221	3221	23	6 500,00	6 500,00	3 363,35	6 500,00	6 500,00	3 041,19
1/850000-454000	Reinigungsmittel	2221	3221	23	700,00	700,00	0,00	700,00	700,00	0,00
1/850000-455000	Chemische und artverwandte Mittel	2221	3221	23	1 000,00	1 000,00	581,14	1 000,00	1 000,00	581,14
1/850000-456000	Büromittel	2221	3221	23	500,00	500,00	69,76	500,00	500,00	69,76
1/850000-457000	Druckwerke, Gesetze, Formulare	2221	3221	23	3 300,00	3 200,00	284,00	3 300,00	3 200,00	284,00
1/850000-459000	Sonstige Verbrauchsgüter	2221	3221	23	800,00	800,00	295,55	800,00	800,00	295,55
1/850000-510000	Vertragsbedienstete der Verwaltung	2211	3211	20	93 700,00	55 800,00	52 444,52	93 700,00	55 800,00	52 444,52
1/850000-511000	Geldbezüge der Vertragsbediensteten in handwerklicher Verwendung	2211	3211	20	149 000,00	120 900,00	106 347,45	149 000,00	120 900,00	106 347,45
1/850000-565000	Mehrleistungsvergütung	2211	3211	20	21 000,00	19 600,00	18 505,13	21 000,00	19 600,00	18 505,13
1/850000-569000	Sonstige Nebengebühren	2211	3211	20	13 000,00	9 400,00	8 566,72	13 000,00	9 400,00	8 566,72

		MVAG		VC QU	Ergebnisvoranschlag			Finanzierungsvoranschlag		
		EH	FH		VA 2023	VA 2022	RA 2021	VA 2023	VA 2022	RA 2021
1/850000-580100	Dienstgeberbeiträge zum Ausgleichsfonds für Familienbeihilfen	2212	3212	20	7 100,00	6 300,00	5 591,23	7 100,00	6 300,00	5 591,23
1/850000-582100	Sonstige Dienstgeberbeiträge zur sozialen Sicherheit	2212	3212	20	58 900,00	43 400,00	39 218,56	58 900,00	43 400,00	39 218,56
1/850000-588000	Kommunalsteuer	2212	3212	20	6 900,00	6 200,00	5 548,54	6 900,00	6 200,00	5 548,54
1/850000-590000	Freiwillige Sozialleistungen	2212	3212	20	1 200,00	1 000,00	540,00	1 200,00	1 000,00	540,00
1/850000-600000	Strom	2222	3222	24	79 000,00	51 000,00	26 251,80	79 000,00	51 000,00	26 318,67
1/850000-600300	Wärme (Fernwärme)	2222	3222	24	15 600,00	15 000,00	7 808,07	15 600,00	15 000,00	7 808,07
1/850000-612000	Instandhaltung von Wasseranlagen	2224	3224	24	95 000,00	91 800,00	38 288,02	95 000,00	91 800,00	38 288,02
1/850000-614000	Instandhaltung von Gebäuden	2224	3224	24	5 000,00	55 000,00	8 625,11	5 000,00	55 000,00	8 625,11
1/850000-616000	Instandhaltung von Maschinen und maschinelle Anlagen	2224	3224	24	12 500,00	12 000,00	578,20	12 500,00	12 000,00	578,20
1/850000-616200	Instandhaltung von Maschinen (Kuvvertiermaschine)	2224	3224	24	1 000,00	1 000,00	740,40	1 000,00	1 000,00	740,40
1/850000-617000	Instandhaltung von Fahrzeugen	2224	3224	24	7 100,00	6 500,00	4 391,78	7 100,00	6 500,00	4 391,78
1/850000-618000	Instandhaltung von sonstigen Anlagen	2224	3224	24	1 000,00	1 000,00	0,00	1 000,00	1 000,00	0,00
1/850000-618200	Instandhaltung der Datenverarbeitungsanlagen	2224	3224	24	2 000,00	2 000,00	0,00	2 000,00	2 000,00	0,00
1/850000-619000	Instandhaltung von Sonderanlagen	2224	3224	24	800,00	800,00	0,00	800,00	800,00	0,00
1/850000-621000	Transporte	2222	3222	24	100,00	100,00	0,00	100,00	100,00	0,00
1/850000-630000	Porto	2222	3222	24	5 300,00	5 200,00	3 660,30	5 300,00	5 200,00	3 660,30
1/850000-631000	Telefon	2222	3222	24	800,00	500,00	117,99	800,00	500,00	113,19
1/850000-631100	Internetgebühren	2222	3222	24	2 300,00	2 400,00	2 140,53	2 300,00	2 400,00	2 092,40
1/850000-631200	Duale Zustellung	2222	3222	24	8 000,00	6 000,00	5 881,47	8 000,00	6 000,00	5 881,47
1/850000-640000	Rechtskosten	2222	3222	24	2 000,00	2 000,00	0,00	2 000,00	2 000,00	0,00
1/850000-640100	Prüfungskosten	2222	3222	24	10 200,00	10 000,00	9 278,94	10 200,00	10 000,00	9 278,94
1/850000-640200	Beratungskosten	2222	3222	24	3 100,00	3 000,00	1 119,25	3 100,00	3 000,00	1 119,25
1/850000-650000	Zinsen für Finanzschulden - Inland	2241	3241	25	4 700,00	1 500,00	1 749,30	4 700,00	1 500,00	1 749,30
1/850000-670000	Versicherungen	2222	3222	24	8 700,00	8 400,00	8 301,31	8 700,00	8 400,00	8 301,31
1/850000-670100	Abfertigungs-u. Jubiläumsmanagement	2222	3222	24	6 800,00	6 300,00	6 122,10	6 800,00	6 300,00	6 122,10
1/850000-680000	Planmäßige Abschreibung	2226			290 400,00	292 100,00	299 065,20	0,00	0,00	0,00
1/850000-691000	Abschreibung von Forderungen	2225	3225	24	0,00	5 000,00	0,00	0,00	5 000,00	0,00
1/850000-700000	Mietzinse	2223	3223	24	200,00	200,00	0,00	200,00	200,00	0,00
1/850000-700001	Miete/Wäsche Arbeitsbekleidung	2223	3223	24	2 200,00	2 100,00	2 089,89	2 200,00	2 100,00	1 906,46
1/850000-705150	Operating Leasing Suzuki Jimny (GF-652GA gekauft)	2223	3223	24	0,00	0,00	3 876,12	0,00	0,00	3 876,12
1/850000-705160	Operating Leasing Expert Premium (GF 403IR)	2223	3223	24	4 000,00	4 000,00	4 428,88	4 000,00	4 000,00	4 428,88
1/850000-705170	Operating Leasing HAKO 2 GF-538HX	2223	3223	24	25 800,00	16 600,00	0,00	25 800,00	16 600,00	0,00
1/850000-705200	Miete Drucker/Kopierer	2223	3223	24	1 600,00	1 600,00	1 521,88	1 600,00	1 600,00	1 521,88

		MVAG		VC QU	Ergebnisvoranschlag			Finanzierungsvoranschlag		
		EH	FH		VA 2023	VA 2022	RA 2021	VA 2023	VA 2022	RA 2021
1/850000-710000	Öffentliche Abgaben (Ausgaben), ohne Gebühren gemäß FAG	2225	3225	24	35 400,00	34 700,00	34 108,77	35 400,00	34 700,00	34 108,77
1/850000-711000	Gebühren für die Benützung von Gemeindeeinrichtungen gem. FAG	2225	3225	24	800,00	800,00	733,20	800,00	800,00	733,20
1/850000-720000	Kostenbeiträge (Kostensätze) für Leistungen	2225	3225	24	126 300,00	95 000,00	92 559,87	126 300,00	95 000,00	92 559,87
1/850000-720500	Kostenbeiträge (Kostensätze) für Leistungen	2225	3225	24	5 800,00	5 400,00	9 152,30	5 800,00	5 400,00	9 152,30
1/850000-724000	Reisegebühren	2225	3225	24	300,00	1 000,00	763,10	300,00	1 000,00	763,10
1/850000-726000	Mitgliedsbeiträge an Institutionen	2225	3225	24	500,00	200,00	0,00	500,00	200,00	0,00
1/850000-728000	Entgelte für sonstige Leistungen	2225	3225	24	25 800,00	9 600,00	16 059,19	25 800,00	9 600,00	15 998,77
1/850000-728020	Entgelte für sonstige Leistungen Brandschutz	2225	3225	24	1 200,00	1 200,00	1 332,60	1 200,00	1 200,00	1 032,60
1/850000-728100	Software (Wasserzählerablesung und Zähleraustausch)	2225	3225	24	2 000,00	2 000,00	1 450,97	2 000,00	2 000,00	1 450,97
1/850000-728200	Schulungen, Kurse	2225	3225	24	9 000,00	9 000,00	2 635,50	9 000,00	9 000,00	2 635,50
1/850000-728800	Entgelte für sonstige Leistungen EDV	2225	3225	24	114 300,00	108 900,00	83 714,12	114 300,00	108 900,00	83 606,52
1/850000-728810	E-Government	2225	3225	24	1 500,00	1 500,00	288,30	1 500,00	1 500,00	288,30
1/850000-728820	Entgelte für sonstige Leistungen Homepage	2225	3225	24	4 400,00	4 300,00	4 075,80	4 400,00	4 300,00	4 075,80
1/850000-729000	Sonstige Ausgaben	2225	3225	24	1 000,00	1 000,00	634,52	1 000,00	1 000,00	634,52
1/850000-768000	Sonstige laufende Transferzahlungen an private Haushalte	2234	3234	27	10 000,00	10 000,00	23,20	10 000,00	10 000,00	23,20
SU 22 / 32	Summe Aufwendungen / Auszahlungen operative Gebarung				2 054 600,00	1 877 500,00	1 580 971,38	1 764 200,00	1 585 400,00	1 280 930,58
SA 0 / SA 1	(0) Nettoergebnis (21 - 22) / (1) Geldfluss operative Gebarung (31 - 32)				71 400,00	136 700,00	360 886,09	196 800,00	264 800,00	489 490,36
2/850000+894001	Entnahmen von zweckgebundenen Haushaltsrücklagen	2301			158 800,00	158 800,00	0,00	0,00	0,00	0,00
1/850000-794001	Zuweisung an zweckgebundene Haushaltsrücklagen	2401			158 000,00	219 300,00	521 952,74	0,00	0,00	0,00
1/850000-794009	Zuweisung an zweckgebundene Haushaltsrücklagen nichtfinanzwirksam	2401			0,00	0,00	1 588 176,08	0,00	0,00	0,00
SU 23	Summe Haushaltsrücklagen				800,00	-60 500,00	-2 110 128,82	0,00	0,00	0,00
SA00	Nettoergebnis nach Zuw./Entn. Haushaltsrücklagen (Saldo 0 +/- SU23)				72 200,00	76 200,00	-1 749 242,73			
Investive Gebarung										
2/850000+300000	Kapitaltransfers von Bund, Bundesfonds und Bundeskammern	3331	33		0,00	0,00	0,00	10 000,00	10 600,00	12 501,38
2/850000+307000	Kapitaltransfers von privaten Haushalten (Anschlussgebühren)	3334	34		0,00	0,00	0,00	120 000,00	118 000,00	144 978,66
SU 33	Summe Einzahlungen investive Gebarung							130 000,00	128 600,00	157 480,04
1/850000-004000	Wasser- und Kanalisationsbauten	3412	2 40		0,00	0,00	0,00	40 000,00	35 000,00	22 101,33
1/850000-020000	Maschinen und maschinelle Anlagen	3414	2 41		0,00	0,00	0,00	5 000,00	17 000,00	5 510,88
1/850000-040000	Fahrzeuge	3414	2 41		0,00	0,00	0,00	0,00	0,00	2 015,49

		MVAG		VC QU	Ergebnisvoranschlag			Finanzierungsvoranschlag		
		EH	FH		VA 2023	VA 2022	RA 2021	VA 2023	VA 2022	RA 2021
1/850000-042000	Betriebsausstattung		3415	2 41	0,00	0,00	0,00	5 000,00	6 500,00	0,00
1/850000-042200	Datenverarbeitungsanlage		3415	2 41	0,00	0,00	0,00	17 000,00	17 000,00	5 319,50
1/850000-070000	Software		3411	2 42	0,00	0,00	0,00	15 500,00	12 500,00	0,00
1/850000-070100	Homepage Aktivierungsrechte		3411	2 42	0,00	0,00	0,00	3 000,00	3 000,00	2 455,00
SU 34	Summe Auszahlungen investive Gebarung							85 500,00	91 000,00	37 402,20
SA2	Saldo (2) Geldfluss aus der Investiven Gebarung (33 – 34)							44 500,00	37 600,00	120 077,84
SA3	Saldo (3) Nettofinanzierungssaldo (Saldo 1 + Saldo 2)							241 300,00	302 400,00	609 568,20
Finanzierungstätigkeit										
SU 35	Summe Einzahlungen aus der Finanzierungstätigkeit							0,00	0,00	0,00
1/850000-346000	Investitionsdarlehen von Kreditinstituten		3614	65	0,00	0,00	0,00	83 300,00	83 100,00	88 366,42
SU 36	Summe Auszahlungen aus der Finanzierungstätigkeit							83 300,00	83 100,00	88 366,42
SA4	Saldo (4) Geldfluss aus der Finanzierungstätigkeit (35 – 36)							-83 300,00	-83 100,00	-88 366,42
SA5	Saldo (5) Geldfluss aus der voranschlagswirksamen Gebarung (Saldo 3 + Saldo 4)							158 000,00	219 300,00	521 201,78
850008	Wasserleitungsbau									
Operative Gebarung										
SU 21 / 31	Summe Erträge / Einzahlungen operative Gebarung				0,00	0,00	0,00	0,00	0,00	0,00
SU 22 / 32	Summe Aufwendungen / Auszahlungen operative Gebarung				0,00	0,00	0,00	0,00	0,00	0,00
SA 0 / SA 1	(0) Nettoergebnis (21 - 22) / (1) Geldfluss operative Gebarung (31 – 32)				0,00	0,00	0,00	0,00	0,00	0,00
6/850008+894001	Entnahmen von zweckgebundenen Haushaltsrücklagen		2301	1	250 000,00	160 000,00	83 267,41	0,00	0,00	0,00
SU 23	Summe Haushaltsrücklagen				250 000,00	160 000,00	83 267,41	0,00	0,00	0,00
SA00	Nettoergebnis nach Zuw./Entn. Haushaltsrücklagen (Saldo 0 +/- SU23)				250 000,00	160 000,00	83 267,41			
Investive Gebarung										
6/850008+300000	Kapitaltransfers von Bund, Bundesfonds und Bundeskammern		3331	1 33	0,00	0,00	0,00	0,00	22 500,00	0,00
6/850008+301000	Kapitaltransfers von Ländern, Landesfonds und Landeskammern		3331	1 33	0,00	0,00	0,00	0,00	0,00	5 937,50
SU 33	Summe Einzahlungen investive Gebarung							0,00	22 500,00	5 937,50
5/850008-004000	Wasser- und Kanalisationsbauten		3412	1 40	0,00	0,00	0,00	250 000,00	182 500,00	89 204,91
SU 34	Summe Auszahlungen investive Gebarung							250 000,00	182 500,00	89 204,91
SA2	Saldo (2) Geldfluss aus der Investiven Gebarung (33 – 34)							-250 000,00	-160 000,00	-83 267,41
SA3	Saldo (3) Nettofinanzierungssaldo (Saldo 1 + Saldo 2)							-250 000,00	-160 000,00	-83 267,41
Finanzierungstätigkeit										
SU 35	Summe Einzahlungen aus der Finanzierungstätigkeit							0,00	0,00	0,00
SU 36	Summe Auszahlungen aus der Finanzierungstätigkeit							0,00	0,00	0,00
SA4	Saldo (4) Geldfluss aus der Finanzierungstätigkeit (35 – 36)							0,00	0,00	0,00
SA5	Saldo (5) Geldfluss aus der voranschlagswirksamen Gebarung (Saldo 3 + Saldo 4)							-250 000,00	-160 000,00	-83 267,41

		MVAG		VC QU	Ergebnisvoranschlag			Finanzierungsvoranschlag		
		EH	FH		VA 2023	VA 2022	RA 2021	VA 2023	VA 2022	RA 2021
851	Betriebe der Abwasserbeseitigung									
851000	Betriebe der Abwasserbeseitigung									
Operative Gebarung										
2/851000+808100	Kostenersätze	2116	3116	16	0,00	200,00	0,00	0,00	200,00	0,00
2/851000+813000	Erträge aus der Auflösung von Investitionszuschüssen (Kapitaltransfers)	2127			244 000,00	240 100,00	240 210,27	0,00	0,00	0,00
2/851000+816000	Kostenbeiträge (Kostenersätze) für sonstige Verwaltungsleistungen	2114	3114	13	500,00	2 000,00	0,00	500,00	2 000,00	0,00
2/851000+816500	Ersätze für Leistungen Wirtschaftshof	2114	3114	13	1 100,00	1 100,00	0,00	1 100,00	1 100,00	0,00
2/851000+823000	Zinsen	2131	3131	14	4 000,00	3 700,00	395,27	4 000,00	3 700,00	395,27
2/851000+827000	Kostenersätze für die Überlassung von Bediensteten an Dritte	2116	3116	18	0,00	400,00	0,00	0,00	400,00	0,00
2/851000+829000	Sonstige Einnahmen	2116	3116	18	800,00	800,00	50,00	800,00	800,00	50,00
2/851000+829200	Rückersatz Energieabgabe	2116	3116	18	3 200,00	3 200,00	3 187,85	3 200,00	3 200,00	3 187,85
2/851000+852300	Kanalbenutzungsgebühren	2113	3113	12	2 740 000,00	2 682 000,00	2 679 121,20	2 740 000,00	2 682 000,00	2 698 989,51
2/851000+852400	Fäkaliengebühren	2113	3113	12	6 000,00	5 400,00	9 412,50	6 000,00	5 400,00	5 619,25
2/851000+852410	Sickerwassergebühren	2113	3113	12	3 000,00	3 000,00	3 882,61	3 000,00	3 000,00	3 882,61
2/851000+860000	Kapitaltransferzahlungen von Bund und Bundesfonds	2121	3121	15	23 900,00	141 700,00	142 138,67	23 900,00	141 700,00	142 138,67
2/851000+863000	Laufende Transferzahlungen von Sozialversicherungsträgern	2121	3121	15	1 000,00	1 000,00	2 561,28	1 000,00	1 000,00	2 561,28
2/851000+864000	Kapitaltransferzahlungen von Unternehmungen (ohne Kreditinst.)	2123	3123	16	1 400,00	1 400,00	1 412,24	1 400,00	1 400,00	1 412,24
2/851000+871000	Kapitaltransfers aus Gemeinde-Bedarfszuweisungsmittel (E-Auto)	2121	3121	33	0,00	0,00	5 000,00	0,00	0,00	5 000,00
SU 21 / 31	Summe Erträge / Einzahlungen operative Gebarung				3 028 900,00	3 086 000,00	3 087 371,89	2 784 900,00	2 845 900,00	2 863 236,68
1/851000-400000	Geringwertige Wirtschaftsgüter des Anlagevermögens	2221	3221	23	13 000,00	11 800,00	6 015,91	13 000,00	11 800,00	6 015,91
1/851000-430000	Lebensmittel	2221	3221	23	500,00	500,00	26,87	500,00	500,00	26,87
1/851000-452000	Treibstoffe	2221	3221	23	6 700,00	6 600,00	3 218,51	6 700,00	6 600,00	2 985,07
1/851000-454000	Reinigungsmittel	2221	3221	23	1 800,00	1 800,00	401,44	1 800,00	1 800,00	401,44
1/851000-455000	Chemische und artverwandte Mittel	2221	3221	23	50 000,00	41 600,00	40 560,73	50 000,00	41 600,00	40 560,73
1/851000-456000	Büromittel	2221	3221	23	300,00	1 800,00	0,00	300,00	1 800,00	0,00
1/851000-457000	Druckwerke, Gesetze, Formulare	2221	3221	23	500,00	500,00	308,22	500,00	500,00	308,22
1/851000-458000	Mittel zur ärztlichen Betreuung und Gesundheitsvorsorge	2221	3221	23	200,00	200,00	0,00	200,00	200,00	0,00
1/851000-459000	Sonstige Verbrauchsgüter	2221	3221	23	13 500,00	12 500,00	7 779,94	13 500,00	12 500,00	7 083,29
1/851000-511000	Geldbezüge der Vertragsbediensteten in handwerklicher Verwendung	2211	3211	20	170 800,00	157 400,00	129 742,81	170 800,00	157 400,00	129 742,81
1/851000-565000	Mehrleistungsvergütung	2211	3211	20	21 000,00	22 800,00	21 857,26	21 000,00	22 800,00	21 857,26

		MVAG		VC QU	Ergebnisvoranschlag			Finanzierungsvoranschlag		
		EH	FH		VA 2023	VA 2022	RA 2021	VA 2023	VA 2022	RA 2021
1/851000-566000	Zuwendungen aus Anlass von Dienstjubiläen	2212	3212	20	0,00	11 700,00	0,00	0,00	11 700,00	0,00
1/851000-569000	Sonstige Nebengebühren	2211	3211	20	22 000,00	17 200,00	16 269,31	22 000,00	17 200,00	16 269,31
1/851000-580100	Dienstgeberbeiträge zum Ausgleichsfonds für Familienbeihilfen	2212	3212	20	5 300,00	5 000,00	3 749,09	5 300,00	5 000,00	3 749,09
1/851000-582100	Sonstige Dienstgeberbeiträge zur sozialen Sicherheit	2212	3212	20	40 300,00	40 200,00	33 509,52	40 300,00	40 200,00	33 509,52
1/851000-588000	Kommunalsteuer	2212	3212	20	3 900,00	6 000,00	4 872,52	3 900,00	6 000,00	4 872,52
1/851000-590000	Freiwillige Sozialleistungen	2212	3212	20	1 200,00	800,00	590,00	1 200,00	800,00	590,00
1/851000-600000	Strom	2222	3222	24	219 000,00	140 000,00	81 883,05	219 000,00	140 000,00	73 483,85
1/851000-612000	Instandhaltung von Wasser- und Kanalisationsanlagen	2224	3224	24	70 000,00	41 000,00	61 106,57	70 000,00	41 000,00	61 106,57
1/851000-613000	Instandhaltung von sonstigen Grundstückseinrichtungen	2224	3224	24	2 000,00	2 000,00	2 916,93	2 000,00	2 000,00	2 916,93
1/851000-614000	Instandhaltung von Gebäuden	2224	3224	24	28 000,00	15 000,00	5 949,67	28 000,00	15 000,00	5 949,67
1/851000-616000	Instandhaltung von Maschinen und maschinelle Anlagen	2224	3224	24	115 000,00	70 000,00	83 408,84	115 000,00	70 000,00	83 408,84
1/851000-617000	Instandhaltung von Fahrzeugen	2224	3224	24	10 200,00	10 000,00	7 120,98	10 200,00	10 000,00	7 120,98
1/851000-618000	Instandhaltung von sonstigen Anlagen	2224	3224	24	7 000,00	7 000,00	5 464,42	7 000,00	7 000,00	5 464,42
1/851000-621000	Transporte	2222	3222	24	9 400,00	9 200,00	7 380,00	9 400,00	9 200,00	7 380,00
1/851000-630000	Porto	2222	3222	24	3 200,00	3 100,00	1 684,02	3 200,00	3 100,00	1 684,02
1/851000-631000	Telefon	2222	3222	24	400,00	400,00	132,25	400,00	400,00	122,60
1/851000-631100	Internetgebühren	2222	3222	24	1 000,00	1 000,00	826,25	1 000,00	1 000,00	806,65
1/851000-640100	Prüfungskosten	2222	3222	24	10 000,00	10 000,00	4 731,08	10 000,00	10 000,00	4 731,08
1/851000-640200	Beratungskosten	2222	3222	24	8 500,00	8 500,00	1 119,24	8 500,00	8 500,00	1 119,24
1/851000-650000	Zinsen für Finanzschulden - Inland	2241	3241	25	35 600,00	14 100,00	21 467,96	35 600,00	14 100,00	21 467,96
1/851000-670000	Versicherungen	2222	3222	24	19 000,00	18 200,00	18 006,80	19 000,00	18 200,00	18 006,80
1/851000-670100	Abfertigungs-u. Jubiläumsmanagement	2222	3222	24	16 500,00	16 200,00	16 040,10	16 500,00	16 200,00	16 040,10
1/851000-680000	Planmäßige Abschreibung	2226			726 100,00	707 700,00	705 056,58	0,00	0,00	0,00
1/851000-691000	Abschreibung von Forderungen	2225	3225	24	0,00	5 000,00	0,00	0,00	5 000,00	0,00
1/851000-700001	Miete/Wäsche Arbeitsbekleidung	2223	3223	24	3 000,00	2 000,00	1 880,53	3 000,00	2 000,00	1 493,19
1/851000-700002	Miete Akku für Renault Kangoo Z.E. Elektroauto	2223	3223	24	0,00	900,00	914,93	0,00	900,00	914,93
1/851000-705100	Operating Leasing Renault Traffic (GF-940HS)	2223	3223	24	2 500,00	2 500,00	2 504,16	2 500,00	2 500,00	2 504,16
1/851000-705200	Operating Leasing Renault Kangoo Z.E. Elektroauto neu GF-514IV	2223	3223	24	2 200,00	2 200,00	9 292,87	2 200,00	2 200,00	9 292,87
1/851000-710000	Öffentliche Abgaben (Ausgaben), ohne Gebühren gemäß FAG	2225	3225	24	35 000,00	22 000,00	34 485,29	35 000,00	22 000,00	34 485,29
1/851000-711000	Gebühren für die Benützung von Gemeindeeinrichtungen gem. FAG	2225	3225	24	40 000,00	34 400,00	40 363,90	40 000,00	34 400,00	40 363,90

		MVAG		VC QU	Ergebnisvoranschlag			Finanzierungsvoranschlag		
		EH	FH		VA 2023	VA 2022	RA 2021	VA 2023	VA 2022	RA 2021
1/851000-720000	Kostenbeiträge (Kostensätze) für Leistungen	2225	3225	24	103 300,00	90 000,00	72 675,74	103 300,00	90 000,00	72 675,74
1/851000-720500	Kostenbeiträge (Kostensätze) für Leistungen Wirtschaftshof	2225	3225	24	2 500,00	2 000,00	2 698,59	2 500,00	2 000,00	2 698,59
1/851000-720600	Sonst. Entgelte (Verwaltungskosten)	2225	3225	24	62 000,00	38 000,00	37 293,09	62 000,00	38 000,00	37 293,09
1/851000-724000	Reisegebühren	2225	3225	24	2 000,00	1 400,00	380,49	2 000,00	1 400,00	380,49
1/851000-728000	Entgelte für sonstige Leistungen	2225	3225	24	122 700,00	102 500,00	139 099,82	122 700,00	102 500,00	132 945,36
1/851000-728020	Entgelte für sonstige Leistungen Brandschutz	2225	3225	24	800,00	900,00	600,00	800,00	900,00	450,00
1/851000-728200	Schulungen, Kurse	2225	3225	24	5 700,00	5 000,00	0,00	5 700,00	5 000,00	0,00
1/851000-728800	Software Wartungsverträge	2225	3225	24	2 000,00	2 000,00	10 363,17	2 000,00	2 000,00	10 363,17
1/851000-729000	Sonstige Ausgaben	2225	3225	24	1 500,00	1 500,00	498,01	1 500,00	1 500,00	498,01
1/851000-755000	Transfers an Abwasserverband	2233	3233	27	292 000,00	319 500,00	285 979,50	292 000,00	319 500,00	285 979,50
1/851000-768000	Sonstige laufende Transferzahlungen an private Haushalte	2234	3234	27	10 000,00	10 000,00	23,20	10 000,00	10 000,00	23,20
SU 22 / 32	Summe Aufwendungen / Auszahlungen operative Gebarung				2 319 100,00	2 053 600,00	1 932 250,16	1 593 000,00	1 345 900,00	1 211 143,24
SA 0 / SA 1	(0) Nettoergebnis (21 - 22) / (1) Geldfluss operative Gebarung (31 - 32)				709 800,00	1 032 400,00	1 155 121,73	1 191 900,00	1 500 000,00	1 652 093,44
1/851000-794001	Zuweisung an zweckgebundene Haushaltsrücklagen	2401			694 500,00	903 500,00	1 134 613,91	0,00	0,00	0,00
SU 23	Summe Haushaltsrücklagen				-694 500,00	-903 500,00	-1 134 613,91	0,00	0,00	0,00
SA00	Nettoergebnis nach Zuw./Entn. Haushaltsrücklagen (Saldo 0 +/- SU23)				15 300,00	128 900,00	20 507,82			
Investive Gebarung										
2/851000+300000	Kapitaltransfers von Bund, Bundesfonds	3331	33		0,00	0,00	0,00	29 900,00	49 700,00	52 694,30
2/851000+300100	Kapitaltransfers von Bund (Förderung E-Auto GF 514)	3331	33		0,00	0,00	0,00	0,00	0,00	5 500,00
2/851000+301100	Kapitaltransfers von Ländern, Landesfonds und Landeskammern (Förderung E-Auto)	3331	33		0,00	0,00	0,00	0,00	3 500,00	0,00
2/851000+307000	Kapitaltransfers von privaten Haushalten (Anschlussgebühren)	3334	34		0,00	0,00	0,00	178 000,00	175 000,00	187 177,55
SU 33	Summe Einzahlungen investive Gebarung							207 900,00	228 200,00	245 371,85
1/851000-004000	Wasser- und Kanalisationsbauten	3412	2 40		0,00	0,00	0,00	80 000,00	105 300,00	88 998,77
1/851000-010000	Gebäude	3413	2 40		0,00	0,00	0,00	0,00	12 000,00	0,00
1/851000-020000	Maschinen und maschinelle Anlagen	3414	2 41		0,00	0,00	0,00	0,00	2 000,00	0,00
1/851000-042000	Betriebsausstattung	3415	2 41		0,00	0,00	0,00	19 000,00	47 700,00	22 389,01
SU 34	Summe Auszahlungen investive Gebarung							99 000,00	167 000,00	111 387,78
SA2	Saldo (2) Geldfluss aus der Investiven Gebarung (33 - 34)							108 900,00	61 200,00	133 984,07
SA3	Saldo (3) Nettofinanzierungssaldo (Saldo 1 + Saldo 2)							1 300 800,00	1 561 200,00	1 786 077,51
Finanzierungstätigkeit										
SU 35	Summe Einzahlungen aus der Finanzierungstätigkeit							0,00	0,00	0,00

		MVAG		VC QU	Ergebnisvoranschlag			Finanzierungsvoranschlag		
		EH	FH		VA 2023	VA 2022	RA 2021	VA 2023	VA 2022	RA 2021
1/851000-346000	Investitionsdarlehen von Kreditinstituten		3614	65	0,00	0,00	0,00	606 300,00	657 700,00	651 760,26
SU 36	Summe Auszahlungen aus der Finanzierungstätigkeit							606 300,00	657 700,00	651 760,26
SA4	Saldo (4) Geldfluss aus der Finanzierungstätigkeit (35 – 36)							-606 300,00	-657 700,00	-651 760,26
SA5	Saldo (5) Geldfluss aus der voranschlagswirksamen Gebarung (Saldo 3 + Saldo 4)							694 500,00	903 500,00	1 134 317,25
851005	Kanalisationsanlage									
	Operative Gebarung									
SU 21 / 31	Summe Erträge / Einzahlungen operative Gebarung				0,00	0,00	0,00	0,00	0,00	0,00
SU 22 / 32	Summe Aufwendungen / Auszahlungen operative Gebarung				0,00	0,00	0,00	0,00	0,00	0,00
SA 0 / SA 1	(0) Nettoergebnis (21 - 22) / (1) Geldfluss operative Gebarung (31 – 32)				0,00	0,00	0,00	0,00	0,00	0,00
6/851005+894001	Entnahmen von zweckgebundenen Haushaltsrücklagen	2301		1	1 190 000,00	1 130 000,00	283 197,03	0,00	0,00	0,00
SU 23	Summe Haushaltsrücklagen				1 190 000,00	1 130 000,00	283 197,03	0,00	0,00	0,00
SA00	Nettoergebnis nach Zuw./Entn. Haushaltsrücklagen (Saldo 0 +/- SU23)				1 190 000,00	1 130 000,00	283 197,03			
	Investive Gebarung									
6/851005+300000	Kapitaltransfers von Bund, Bundesfonds und Bundeskammern		3331	1 33	0,00	0,00	0,00	0,00	22 500,00	0,00
6/851005+301000	Kapitaltransfers von Ländern, Landesfonds und Landeskammern		3331	1 33	0,00	0,00	0,00	0,00	0,00	5 937,50
SU 33	Summe Einzahlungen investive Gebarung							0,00	22 500,00	5 937,50
5/851005-004000	Wasser- und Kanalisationsbauten		3412	1 40	0,00	0,00	0,00	1 190 000,00	1 152 500,00	289 134,53
SU 34	Summe Auszahlungen investive Gebarung							1 190 000,00	1 152 500,00	289 134,53
SA2	Saldo (2) Geldfluss aus der Investiven Gebarung (33 – 34)							-1 190 000,00	-1 130 000,00	-283 197,03
SA3	Saldo (3) Nettofinanzierungssaldo (Saldo 1 + Saldo 2)							-1 190 000,00	-1 130 000,00	-283 197,03
	Finanzierungstätigkeit									
SU 35	Summe Einzahlungen aus der Finanzierungstätigkeit							0,00	0,00	0,00
SU 36	Summe Auszahlungen aus der Finanzierungstätigkeit							0,00	0,00	0,00
SA4	Saldo (4) Geldfluss aus der Finanzierungstätigkeit (35 – 36)							0,00	0,00	0,00
SA5	Saldo (5) Geldfluss aus der voranschlagswirksamen Gebarung (Saldo 3 + Saldo 4)							-1 190 000,00	-1 130 000,00	-283 197,03
852	Betriebe der Müllbeseitigung									
852000	Betriebe der Müllbeseitigung									
	Operative Gebarung									
2/852000+808000	Veräußerung von Altmaterial	2116	3116	16	6 000,00	5 300,00	4 767,40	6 000,00	5 300,00	4 767,40
2/852000+808100	Kostenersätze	2116	3116	16	0,00	200,00	330,00	0,00	200,00	330,00
2/852000+808110	Veräußerung von Ware (ASZ-Abfallersatz)	2116	3116	16	3 100,00	4 000,00	2 196,01	3 100,00	4 000,00	2 196,01
2/852000+810000	Leistungserlöse	2114	3114	13	0,00	100,00	0,00	0,00	100,00	0,00
2/852000+811900	Miete Müllcontainer	2115	3115	14	38 000,00	0,00	0,00	38 000,00	0,00	0,00

		MVAG		VC QU	Ergebnisvoranschlag			Finanzierungsvoranschlag		
		EH	FH		VA 2023	VA 2022	RA 2021	VA 2023	VA 2022	RA 2021
2/852000+816500	Ersätze für Leistungen Wirtschaftshof	2114	3114	13	2 100,00	2 100,00	1 033,73	2 100,00	2 100,00	1 033,73
2/852000+816800	Kostenersatz Plastik und Metall (Leichtverpackungen)	2114	3114	13	42 000,00	38 400,00	36 657,85	42 000,00	38 400,00	36 300,85
2/852000+823000	Zinsen	2131	3131	14	2 200,00	1 900,00	284,61	2 200,00	1 900,00	284,61
2/852000+828000	Rückersätze von Aufwendungen (ATZ)	2116	3116	18	0,00	8 000,00	9 849,45	0,00	8 000,00	9 849,45
2/852000+829000	Sonstige Einnahmen	2116	3116	18	300,00	300,00	0,00	300,00	300,00	0,00
2/852000+852500	Abfallwirtschaftsgebühr	2113	3113	12	920 000,00	907 000,00	887 409,19	920 000,00	907 000,00	890 071,98
2/852000+852520	Abfallwirtschaftsabgabe	2113	3113	12	506 000,00	494 000,00	482 917,90	506 000,00	494 000,00	484 471,36
2/852000+852600	Müllbeseitigungsgebühren für Deponie	2113	3113	12	15 000,00	20 000,00	10 388,26	15 000,00	20 000,00	10 388,26
2/852000+852660	Müllbeseitigungsgebühren Kompostierung	2113	3113	12	6 000,00	10 000,00	10 391,78	6 000,00	10 000,00	10 391,78
2/852000+861000	Transfers von Ländern, Landesfonds und Landeskammern	2121	3121	15	0,00	0,00	2 278,13	0,00	0,00	2 278,13
2/852000+864000	Laufende Transferzahlungen von Unternehmungen (ÖKO-Strom)	2123	3123	16	50 000,00	41 600,00	35 900,71	50 000,00	41 600,00	35 900,71
2/852000+868000	Laufende Transferzahlungen von privaten Haushalten	2124	3124	16	1 200,00	1 200,00	949,71	1 200,00	1 200,00	949,71
SU 21 / 31	Summe Erträge / Einzahlungen operative Gebarung				1 591 900,00	1 534 100,00	1 485 354,73	1 591 900,00	1 534 100,00	1 489 213,98
1/852000-400000	Geringwertige Wirtschaftsgüter des Anlagevermögens	2221	3221	23	5 000,00	6 000,00	4 656,78	5 000,00	6 000,00	4 656,78
1/852000-400100	Müllgefäße GWG	2221	3221	23	40 000,00	36 200,00	37 522,55	40 000,00	36 200,00	37 522,55
1/852000-413000	Müllsäcke (Biomüll, Restmüll, etc.)	2221	3221	23	15 000,00	16 200,00	8 860,52	15 000,00	16 200,00	8 860,52
1/852000-420000	Roh-, Hilfs- und Baustoffe	2221	3221	23	1 000,00	1 200,00	0,00	1 000,00	1 200,00	0,00
1/852000-430000	Lebensmittel	2221	3221	23	500,00	500,00	334,28	500,00	500,00	334,28
1/852000-452000	Treibstoffe	2221	3221	23	6 700,00	6 500,00	4 292,57	6 700,00	6 500,00	4 117,07
1/852000-454000	Reinigungsmittel	2221	3221	23	400,00	400,00	247,53	400,00	400,00	247,53
1/852000-456000	Büromittel	2221	3221	23	300,00	300,00	91,89	300,00	300,00	91,89
1/852000-457000	Druckwerke, Gesetze, Formulare	2221	3221	23	500,00	600,00	446,10	500,00	600,00	446,10
1/852000-459000	Sonstige Verbrauchsgüter	2221	3221	23	2 500,00	2 200,00	2 151,17	2 500,00	2 200,00	2 151,17
1/852000-511000	Geldbezüge der Vertragsbediensteten in handwerklicher Verwendung	2211	3211	20	102 300,00	155 900,00	124 398,48	102 300,00	155 900,00	124 398,48
1/852000-565000	Mehrleistungsvergütung	2211	3211	20	13 800,00	16 100,00	14 848,25	13 800,00	16 100,00	14 848,25
1/852000-569000	Sonstige Nebengebühren	2211	3211	20	20 600,00	21 600,00	21 777,01	20 600,00	21 600,00	21 777,01
1/852000-580100	Dienstgeberbeiträge zum Ausgleichsfonds für Familienbeihilfen	2212	3212	20	5 400,00	5 300,00	4 819,08	5 400,00	5 300,00	4 819,08
1/852000-582100	Sonstige Dienstgeberbeiträge zur sozialen Sicherheit	2212	3212	20	28 200,00	33 400,00	34 697,68	28 200,00	33 400,00	34 697,68
1/852000-588000	Kommunalsteuer	2212	3212	20	4 000,00	4 700,00	4 702,99	4 000,00	4 700,00	4 702,99
1/852000-590000	Freiwillige Sozialleistungen	2212	3212	20	600,00	600,00	540,00	600,00	600,00	540,00
1/852000-600000	Strom	2222	3222	24	9 000,00	6 000,00	2 986,22	9 000,00	6 000,00	2 986,22

		MVAG		VC QU	Ergebnisvoranschlag			Finanzierungsvoranschlag		
		EH	FH		VA 2023	VA 2022	RA 2021	VA 2023	VA 2022	RA 2021
1/852000-613000	Instandhaltung von sonstigen Grundstückseinrichtungen	2224	3224	24	8 100,00	8 000,00	7 536,79	8 100,00	8 000,00	7 536,79
1/852000-614000	Instandhaltung von Gebäuden und Bauten	2224	3224	24	500,00	500,00	168,10	500,00	500,00	168,10
1/852000-616000	Instandhaltung von Maschinen und maschinellen Anlagen	2224	3224	24	500,00	500,00	10,44	500,00	500,00	10,44
1/852000-617000	Instandhaltung von Fahrzeugen	2224	3224	24	10 300,00	10 100,00	17 707,62	10 300,00	10 100,00	17 707,62
1/852000-618000	Instandhaltung von sonstigen Anlagen	2224	3224	24	5 500,00	5 500,00	5 171,25	5 500,00	5 500,00	5 171,25
1/852000-618100	Instandhaltung von Müllgefäßen	2224	3224	24	1 000,00	1 000,00	0,00	1 000,00	1 000,00	0,00
1/852000-621000	Transporte	2222	3222	24	0,00	0,00	20 698,72	0,00	0,00	19 424,50
1/852000-630000	Porto	2222	3222	24	5 800,00	5 700,00	5 250,71	5 800,00	5 700,00	5 250,71
1/852000-631000	Telekommunikationsdienste	2222	3222	24	400,00	400,00	307,42	400,00	400,00	302,62
1/852000-640100	Prüfungskosten	2222	3222	24	11 000,00	11 000,00	5 723,88	11 000,00	11 000,00	5 723,88
1/852000-659000	Geldverkehrsspesen	2244	3244	24	900,00	900,00	618,70	900,00	900,00	618,70
1/852000-670000	Versicherungen	2222	3222	24	1 300,00	1 200,00	683,47	1 300,00	1 200,00	683,47
1/852000-670100	Abfertigungs-u. Jubiläumsmanagement	2222	3222	24	1 400,00	1 400,00	1 322,50	1 400,00	1 400,00	1 322,50
1/852000-680000	Planmäßige Abschreibung	2226			44 000,00	44 500,00	46 055,99	0,00	0,00	0,00
1/852000-691000	Abschreibung von Forderungen	2225	3225	24	0,00	5 000,00	0,00	0,00	5 000,00	0,00
1/852000-700000	Mietzinse	2223	3223	24	2 000,00	2 000,00	6 436,61	2 000,00	2 000,00	5 552,81
1/852000-700001	Miete/Wäsche Arbeitsbekleidung	2223	3223	24	2 800,00	2 700,00	2 356,98	2 800,00	2 700,00	2 151,56
1/852000-710000	Öffentliche Abgaben (Ausgaben), ohne Gebühren gemäß FAG	2225	3225	24	6 000,00	5 900,00	7 252,45	6 000,00	5 900,00	7 252,45
1/852000-711000	Gebühren für die Benützung von Gemeindeeinrichtungen gem. FAG	2225	3225	24	6 500,00	6 400,00	6 412,25	6 500,00	6 400,00	6 412,25
1/852000-720000	Kostenbeiträge (Kostenersätze) für Leistungen	2225	3225	24	165 200,00	92 000,00	91 653,82	165 200,00	92 000,00	91 653,82
1/852000-720500	Kostenbeiträge (Kostenersätze) für Leistungen Wirtschaftshof	2225	3225	24	97 200,00	90 000,00	99 582,92	97 200,00	90 000,00	99 582,92
1/852000-720600	Sonst. Entgelte (Verwaltungskosten)	2225	3225	24	62 000,00	37 800,00	37 293,09	62 000,00	37 800,00	37 293,09
1/852000-724000	Reisegebühren	2225	3225	24	100,00	400,00	47,89	100,00	400,00	47,89
1/852000-728000	Entgelte für sonstige Leistungen (Mülltonnentleerung)	2225	3225	24	261 500,00	246 300,00	239 113,69	261 500,00	246 300,00	239 113,69
1/852000-728100	Schulungen	2225	3225	24	3 000,00	3 000,00	2 851,67	3 000,00	3 000,00	2 851,67
1/852000-728600	Entgelte für sonstige Leistungen (Restmüllbehandlung-Siedlungsabfälle)	2225	3225	24	265 000,00	255 000,00	244 744,75	265 000,00	255 000,00	244 597,45
1/852000-728610	Altstoffsammelzentrum	2225	3225	24	249 000,00	220 000,00	0,00	249 000,00	220 000,00	0,00
1/852000-728700	Entgelte für sonstige Leistungen - UMBUCHEN!	2225	3225	24	0,00	0,00	95 714,51	0,00	0,00	95 140,91
1/852000-728800	Softwarewartungsverträge	2225	3225	24	1 500,00	1 500,00	0,00	1 500,00	1 500,00	0,00
1/852000-728900	Entgelte für sonstige Leistungen - UMBUCHEN!	2225	3225	24	0,00	0,00	114 308,69	0,00	0,00	112 501,68

		MVAG		VC QU	Ergebnisvoranschlag			Finanzierungsvoranschlag		
		EH	FH		VA 2023	VA 2022	RA 2021	VA 2023	VA 2022	RA 2021
1/852000-728910	Entgelte für sonstige Leistungen (Kompostierung)	2225	3225	24	125 000,00	120 000,00	77 711,64	125 000,00	120 000,00	74 748,66
1/852000-728920	Entgelte für sonstige Leistungen - UMBUCHEN!	2225	3225	24	0,00	0,00	10 132,64	0,00	0,00	9 993,64
1/852000-728960	Entgelte für sonstige Leistungen - UMBUCHEN!	2225	3225	24	0,00	0,00	7 542,70	0,00	0,00	5 139,20
1/852000-728970	Entgelte für sonstige Leistungen (Kunststoffe u. Metalle)	2225	3225	24	0,00	0,00	6 936,33	0,00	0,00	6 936,33
1/852000-728990	Entgelte für sonstige Leistungen (Deponie)	2225	3225	24	10 000,00	10 000,00	0,00	10 000,00	10 000,00	0,00
1/852000-729000	Sonstige Ausgaben	2225	3225	24	1 000,00	1 000,00	209,60	1 000,00	1 000,00	209,60
1/852000-768000	Sonstige laufende Transferzahlungen an private Haushalte	2234	3234	27	10 000,00	10 000,00	11,60	10 000,00	10 000,00	11,60
SU 22 / 32	Summe Aufwendungen / Auszahlungen operative Gebarung				1 614 300,00	1 513 400,00	1 428 942,52	1 570 300,00	1 468 900,00	1 372 309,40
SA 0 / SA 1	(0) Nettoergebnis (21 - 22) / (1) Geldfluss operative Gebarung (31 - 32)				-22 400,00	20 700,00	56 412,21	21 600,00	65 200,00	116 904,58
2/852000+894001	Entnahmen von zweckgebundenen Haushaltsrücklagen	2301			35 400,00	0,00	0,00	0,00	0,00	0,00
1/852000-794001	Zuweisung an zweckgebundene Haushaltsrücklagen	2401			2 000,00	32 000,00	20 395,13	0,00	0,00	0,00
SU 23	Summe Haushaltsrücklagen				33 400,00	-32 000,00	-20 395,13	0,00	0,00	0,00
SA00	Nettoergebnis nach Zuw./Entn. Haushaltsrücklagen (Saldo 0 +/- SU23)				11 000,00	-11 300,00	36 017,08			
Investive Gebarung										
SU 33	Summe Einzahlungen investive Gebarung							0,00	0,00	0,00
1/852000-002000	Straßenbauten	3412	2 40		0,00	0,00	0,00	0,00	3 000,00	77 176,56
1/852000-006000	Sonstige Grundstückseinrichtungen	3412	2 40		0,00	0,00	0,00	5 000,00	9 000,00	10 555,27
1/852000-042000	Betriebsausstattung	3415	2 41		0,00	0,00	0,00	2 000,00	16 200,00	8 991,08
1/852000-042100	Müllgefässe	3415	2 41		0,00	0,00	0,00	50 000,00	5 000,00	0,00
SU 34	Summe Auszahlungen investive Gebarung							57 000,00	33 200,00	96 722,91
SA2	Saldo (2) Geldfluss aus der Investiven Gebarung (33 - 34)							-57 000,00	-33 200,00	-96 722,91
SA3	Saldo (3) Nettofinanzierungssaldo (Saldo 1 + Saldo 2)							-35 400,00	32 000,00	20 181,67
Finanzierungstätigkeit										
SU 35	Summe Einzahlungen aus der Finanzierungstätigkeit							0,00	0,00	0,00
SU 36	Summe Auszahlungen aus der Finanzierungstätigkeit							0,00	0,00	0,00
SA4	Saldo (4) Geldfluss aus der Finanzierungstätigkeit (35 - 36)							0,00	0,00	0,00
SA5	Saldo (5) Geldfluss aus der voranschlagswirksamen Gebarung (Saldo 3 + Saldo 4)							-35 400,00	32 000,00	20 181,67
852032	Mülldeponie Erweiterung									
Operative Gebarung										
SU 21 / 31	Summe Erträge / Einzahlungen operative Gebarung				0,00	0,00	0,00	0,00	0,00	0,00
SU 22 / 32	Summe Aufwendungen / Auszahlungen operative Gebarung				0,00	0,00	0,00	0,00	0,00	0,00

		MVAG		VC QU	Ergebnisvoranschlag			Finanzierungsvoranschlag		
		EH	FH		VA 2023	VA 2022	RA 2021	VA 2023	VA 2022	RA 2021
SA 0 / SA 1	(0) Nettoergebnis (21 - 22) / (1) Geldfluss operative Gebarung (31 – 32)				0,00	0,00	0,00	0,00	0,00	0,00
6/852032+894001	Entnahmen von zweckgebundenen Haushaltsrücklagen	2301		1	100 000,00	0,00	0,00	0,00	0,00	0,00
SU 23	Summe Haushaltsrücklagen				100 000,00	0,00	0,00	0,00	0,00	0,00
SA00	Nettoergebnis nach Zuw./Entn. Haushaltsrücklagen (Saldo 0 +/- SU23)				100 000,00	0,00	0,00			
Investive Gebarung										
SU 33	Summe Einzahlungen investive Gebarung							0,00	0,00	0,00
5/852032-050000	Sonderanlagen		3412	1 40	0,00	0,00	0,00	100 000,00	0,00	0,00
SU 34	Summe Auszahlungen investive Gebarung							100 000,00	0,00	0,00
SA2	Saldo (2) Geldfluss aus der Investiven Gebarung (33 – 34)							-100 000,00	0,00	0,00
SA3	Saldo (3) Nettofinanzierungssaldo (Saldo 1 + Saldo 2)							-100 000,00	0,00	0,00
Finanzierungstätigkeit										
SU 35	Summe Einzahlungen aus der Finanzierungstätigkeit							0,00	0,00	0,00
SU 36	Summe Auszahlungen aus der Finanzierungstätigkeit							0,00	0,00	0,00
SA4	Saldo (4) Geldfluss aus der Finanzierungstätigkeit (35 – 36)							0,00	0,00	0,00
SA5	Saldo (5) Geldfluss aus der voranschlagswirksamen Gebarung (Saldo 3 + Saldo 4)							-100 000,00	0,00	0,00
853	Betriebe für die Errichtung und Verwaltung von Wohn- und Ges									
853000	Errichtung und Verwaltung von Wohn- u. Geschäftsgebäuden									
Operative Gebarung										
2/853000+808000	Veräußerung von Altmaterial	2116	3116	16	0,00	0,00	0,00	0,00	0,00	24,60
2/853000+811000	Einnahmen aus Vermietung und Verpachtung	2115	3115	14	30 600,00	100 600,00	156 156,69	30 600,00	100 600,00	156 156,69
2/853000+811130	Einnahmen aus Vermietung Grillparzer Gasse 4	2115	3115	14	6 500,00	6 100,00	5 976,96	6 500,00	6 100,00	5 976,96
2/853000+811200	Betriebskostensätze	2115	3115	14	100,00	100,00	0,00	100,00	100,00	0,00
2/853000+811220	Betriebskostensätze Grillparzer Gasse 4	2115	3115	14	1 000,00	1 000,00	376,63	1 000,00	1 000,00	376,63
2/853000+811510	Miete	2115	3115	14	4 400,00	4 100,00	4 088,28	4 400,00	4 100,00	4 088,28
2/853000+811700	Miete Garagen	2115	3115	14	0,00	1 200,00	1 218,36	0,00	1 200,00	1 218,36
2/853000+811750	Miete Haus der Begegnung Rathausgasse 4	2115	3115	14	6 000,00	6 000,00	2 882,50	6 000,00	6 000,00	2 882,50
2/853000+811800	Miete Vitrinen	2115	3115	14	0,00	800,00	447,27	0,00	800,00	481,19
2/853000+811810	Betriebskosten Vitrinen	2115	3115	14	0,00	500,00	141,27	0,00	500,00	132,96
2/853000+811880	Miete Rathausplatz 2	2115	3115	14	0,00	6 700,00	3 349,07	0,00	6 700,00	3 349,07
2/853000+811890	Miete Bahnstraße 1	2115	3115	14	14 500,00	9 900,00	10 650,60	14 500,00	9 900,00	10 650,60
2/853000+811891	Betriebskosten Bahnstraße 1	2115	3115	14	1 800,00	2 400,00	1 800,00	1 800,00	2 400,00	1 800,00
2/853000+813000	Erträge aus der Auflösung von Investitionszuschüssen (Kapitaltransfers)		2127		1 000,00	1 000,00	950,00	0,00	0,00	0,00

		MVAG		VC QU	Ergebnisvoranschlag			Finanzierungsvoranschlag		
		EH	FH		VA 2023	VA 2022	RA 2021	VA 2023	VA 2022	RA 2021
2/853000+816000	Kostenbeiträge (Kostenersätze) für sonstige Verwaltungsleistungen	2114	3114	13	0,00	500,00	0,00	0,00	500,00	0,00
2/853000+828000	Rückersätze von Ausgaben	2116	3116	18	0,00	6 700,00	26 870,04	0,00	6 700,00	26 870,04
2/853000+829910	Zuführung investive Gebarung	2116	3116	18	0,00	324 300,00	0,00	0,00	324 300,00	0,00
SU 21 / 31	Summe Erträge / Einzahlungen operative Gebarung				65 900,00	471 900,00	214 907,67	64 900,00	470 900,00	214 007,88
1/853000-400000	Geringwertige Wirtschaftsgüter des Anlagevermögens	2221	3221	23	1 000,00	500,00	176,13	1 000,00	500,00	176,13
1/853000-600000	Strom	2222	3222	24	11 500,00	3 900,00	1 815,86	11 500,00	3 900,00	1 659,19
1/853000-600100	Gas	2222	3222	24	5 000,00	2 600,00	-58,09	5 000,00	2 600,00	-58,09
1/853000-600300	Wärme	2222	3222	24	20 000,00	13 000,00	10 761,11	20 000,00	13 000,00	10 761,11
1/853000-614000	Instandhaltung von Gebäuden	2224	3224	24	25 000,00	72 000,00	53 960,64	25 000,00	72 000,00	53 960,64
1/853000-618000	Instandhaltung von sonstigen Anlagen	2224	3224	24	400,00	400,00	0,00	400,00	400,00	0,00
1/853000-631000	Telekommunikationsdienste	2222	3222	24	600,00	600,00	438,31	600,00	600,00	405,33
1/853000-640000	Rechtskosten	2222	3222	24	3 000,00	6 000,00	42,00	3 000,00	6 000,00	42,00
1/853000-640200	Beratungskosten	2222	3222	24	30 000,00	17 500,00	5 595,00	30 000,00	17 500,00	5 595,00
1/853000-650000	Zinsen für Finanzschulden - Inland	2241	3241	25	0,00	500,00	593,95	0,00	500,00	593,95
1/853000-670000	Versicherungen	2222	3222	24	3 000,00	2 900,00	2 787,27	3 000,00	2 900,00	2 787,27
1/853000-680000	Planmäßige Abschreibung	2226			62 500,00	60 200,00	61 858,44	0,00	0,00	0,00
1/853000-700003	Mietzinsersätze Frauenwohnung Villagasse 13	2223	3223	24	0,00	5 000,00	4 805,28	0,00	5 000,00	4 805,28
1/853000-710000	Öffentliche Abgaben, ohne Gebühren gemäß FAG	2225	3225	24	2 000,00	87 000,00	485,36	2 000,00	87 000,00	485,36
1/853000-711000	Gebühren für die Benützung von Gemeindeeinrichtungen und Anlagen gemäß FAG	2225	3225	24	31 600,00	31 000,00	10 674,39	31 600,00	31 000,00	10 674,39
1/853000-720500	Kostenbeiträge (Kostenersätze) für Leistungen Wirtschaftshof	2225	3225	24	13 000,00	12 000,00	28 995,05	13 000,00	12 000,00	28 995,05
1/853000-720600	Sonstige Entgelte (Verwaltungskosten)	2225	3225	24	31 000,00	25 300,00	18 646,55	31 000,00	25 300,00	18 646,55
1/853000-728000	Entgelte für sonstige Leistungen	2225	3225	24	3 000,00	11 500,00	0,00	3 000,00	11 500,00	0,00
1/853000-728020	Entgelte für sonstige Leistungen Brandschutz	2225	3225	24	1 200,00	1 200,00	730,70	1 200,00	1 200,00	580,70
1/853000-729000	Sonstige Ausgaben	2225	3225	24	6 000,00	11 000,00	6 210,45	6 000,00	11 000,00	6 210,45
SU 22 / 32	Summe Aufwendungen / Auszahlungen operative Gebarung				249 800,00	364 100,00	208 518,40	187 300,00	303 900,00	146 320,31
SA 0 / SA 1	(0) Nettoergebnis (21 - 22) / (1) Geldfluss operative Gebarung (31 - 32)				-183 900,00	107 800,00	6 389,27	-122 400,00	167 000,00	67 687,57
SU 23	Summe Haushaltsrücklagen				0,00	0,00	0,00	0,00	0,00	0,00
SA00	Nettoergebnis nach Zuw./Entn. Haushaltsrücklagen (Saldo 0 +/- SU23)				-183 900,00	107 800,00	6 389,27			
Investive Gebarung										
2/853000+301000	Kapitaltransfers von Ländern, Landesfonds und Landeskammern		3331	33	0,00	0,00	0,00	0,00	0,00	3 100,00
SU 33	Summe Einzahlungen investive Gebarung							0,00	0,00	3 100,00
1/853000-006000	Sonstige Grundstückseinrichtungen		3412	2 40	0,00	0,00	0,00	0,00	0,00	7 800,00

		MVAG		VC QU	Ergebnisvoranschlag			Finanzierungsvoranschlag		
		EH	FH		VA 2023	VA 2022	RA 2021	VA 2023	VA 2022	RA 2021
1/853000-010000	Gebäude		3413	2 40	0,00	0,00	0,00	0,00	0,00	75 588,36
1/853000-042000	Betriebsausstattung		3415	2 41	0,00	0,00	0,00	5 000,00	0,00	0,00
SU 34	Summe Auszahlungen investive Gebarung							5 000,00	0,00	83 388,36
SA2	Saldo (2) Geldfluss aus der Investiven Gebarung (33 – 34)							-5 000,00	0,00	-80 288,36
SA3	Saldo (3) Nettofinanzierungssaldo (Saldo 1 + Saldo 2)							-127 400,00	167 000,00	-12 600,79
Finanzierungstätigkeit										
SU 35	Summe Einzahlungen aus der Finanzierungstätigkeit							0,00	0,00	0,00
1/853000-341100	Tilgung von Landesdarlehen für Gemeindewohnungen		3611	64	0,00	0,00	0,00	0,00	109 200,00	12 841,07
SU 36	Summe Auszahlungen aus der Finanzierungstätigkeit							0,00	109 200,00	12 841,07
SA4	Saldo (4) Geldfluss aus der Finanzierungstätigkeit (35 – 36)							0,00	-109 200,00	-12 841,07
SA5	Saldo (5) Geldfluss aus der voranschlagswirksamen Gebarung (Saldo 3 + Saldo 4)							-127 400,00	57 800,00	-25 441,86
853007	Gemeindehäuser - Verkauf									
Operative Gebarung										
SU 21 / 31	Summe Erträge / Einzahlungen operative Gebarung				0,00	0,00	0,00	0,00	0,00	0,00
5/853007-729910	Zuführung an Projekt Nr. 1,11,17,25	2225	3225	1 24	0,00	1 720 700,00	0,00	0,00	1 720 700,00	0,00
5/853007-729911	Zuführung operative Gebarung	2225	3225	1 24	0,00	324 300,00	0,00	0,00	324 300,00	0,00
SU 22 / 32	Summe Aufwendungen / Auszahlungen operative Gebarung				0,00	2 045 000,00	0,00	0,00	2 045 000,00	0,00
SA 0 / SA 1	(0) Nettoergebnis (21 - 22) / (1) Geldfluss operative Gebarung (31 – 32)				0,00	-2 045 000,00	0,00	0,00	-2 045 000,00	0,00
5/853007-795001	Zuweisung an allgemeine Haushaltsrücklagen	2401		1	0,00	255 000,00	0,00	0,00	0,00	0,00
SU 23	Summe Haushaltsrücklagen				0,00	-255 000,00	0,00	0,00	0,00	0,00
SA00	Nettoergebnis nach Zuw./Entn. Haushaltsrücklagen (Saldo 0 +/- SU23)				0,00	-2 300 000,00	0,00			
Investive Gebarung										
6/853007+010000	Gebäude		3313	1 30	0,00	0,00	0,00	0,00	2 300 000,00	0,00
SU 33	Summe Einzahlungen investive Gebarung							0,00	2 300 000,00	0,00
SU 34	Summe Auszahlungen investive Gebarung							0,00	0,00	0,00
SA2	Saldo (2) Geldfluss aus der Investiven Gebarung (33 – 34)							0,00	2 300 000,00	0,00
SA3	Saldo (3) Nettofinanzierungssaldo (Saldo 1 + Saldo 2)							0,00	255 000,00	0,00
Finanzierungstätigkeit										
SU 35	Summe Einzahlungen aus der Finanzierungstätigkeit							0,00	0,00	0,00
SU 36	Summe Auszahlungen aus der Finanzierungstätigkeit							0,00	0,00	0,00
SA4	Saldo (4) Geldfluss aus der Finanzierungstätigkeit (35 – 36)							0,00	0,00	0,00
SA5	Saldo (5) Geldfluss aus der voranschlagswirksamen Gebarung (Saldo 3 + Saldo 4)							0,00	255 000,00	0,00

	MVAG	VC	QU	Ergebnisvoranschlag			Finanzierungsvoranschlag			
				EH	FH	VA 2023	VA 2022	RA 2021	VA 2023	VA 2022
87	Wirtschaftliche Unternehmungen									
870	Elektrizitätsversorgung									
870000	Elektrizitätsversorgung									
Operative Gebarung										
SU 21 / 31	Summe Erträge / Einzahlungen operative Gebarung			0,00	0,00	0,00	0,00	0,00	0,00	
1/870000-600000	Energiebezüge	2222	3222	24	500,00	0,00	0,00	500,00	0,00	0,00
1/870000-619000	Instandhaltung von Sonderanlagen	2224	3224	24	5 000,00	0,00	0,00	5 000,00	0,00	0,00
1/870000-650000	Zinsen für Finanzschulden in Euro	2241	3241	25	16 200,00	0,00	0,00	16 200,00	0,00	0,00
1/870000-728000	Entgelte für sonstige Leistungen	2225	3225	24	1 000,00	0,00	0,00	1 000,00	0,00	0,00
SU 22 / 32	Summe Aufwendungen / Auszahlungen operative Gebarung			22 700,00	0,00	0,00	22 700,00	0,00	0,00	
SA 0 / SA 1	(0) Nettoergebnis (21 - 22) / (1) Geldfluss operative Gebarung (31 – 32)			-22 700,00	0,00	0,00	-22 700,00	0,00	0,00	
SU 23	Summe Haushaltsrücklagen			0,00	0,00	0,00	0,00	0,00	0,00	
SA00	Nettoergebnis nach Zuw./Entn. Haushaltsrücklagen (Saldo 0 +/- SU23)			-22 700,00	0,00	0,00				
Investive Gebarung										
SU 33	Summe Einzahlungen investive Gebarung						0,00	0,00	0,00	
SU 34	Summe Auszahlungen investive Gebarung						0,00	0,00	0,00	
SA2	Saldo (2) Geldfluss aus der Investiven Gebarung (33 – 34)						0,00	0,00	0,00	
SA3	Saldo (3) Nettofinanzierungssaldo (Saldo 1 + Saldo 2)						-22 700,00	0,00	0,00	
Finanzierungstätigkeit										
SU 35	Summe Einzahlungen aus der Finanzierungstätigkeit						0,00	0,00	0,00	
1/870000-347000	Investitionsdarlehen von Unternehmen (ohne Finanzunternehmen) und anderen	3613	65		0,00	0,00	0,00	129 500,00	0,00	0,00
SU 36	Summe Auszahlungen aus der Finanzierungstätigkeit						129 500,00	0,00	0,00	
SA4	Saldo (4) Geldfluss aus der Finanzierungstätigkeit (35 – 36)						-129 500,00	0,00	0,00	
SA5	Saldo (5) Geldfluss aus der voranschlagswirksamen Gebarung (Saldo 3 + Saldo 4)						-152 200,00	0,00	0,00	
870015	Energiewirtschaft									
Operative Gebarung										
SU 21 / 31	Summe Erträge / Einzahlungen operative Gebarung			0,00	0,00	0,00	0,00	0,00	0,00	
SU 22 / 32	Summe Aufwendungen / Auszahlungen operative Gebarung			0,00	0,00	0,00	0,00	0,00	0,00	
SA 0 / SA 1	(0) Nettoergebnis (21 - 22) / (1) Geldfluss operative Gebarung (31 – 32)			0,00	0,00	0,00	0,00	0,00	0,00	
6/870015+894001	Entnahmen von zweckgebundenen Haushaltsrücklagen	2301	1		0,00	150 000,00	0,00	0,00	0,00	0,00
SU 23	Summe Haushaltsrücklagen			0,00	150 000,00	0,00	0,00	0,00	0,00	
SA00	Nettoergebnis nach Zuw./Entn. Haushaltsrücklagen (Saldo 0 +/- SU23)			0,00	150 000,00	0,00				

		MVAG		VC QU	Ergebnisvoranschlag			Finanzierungsvoranschlag		
		EH	FH		VA 2023	VA 2022	RA 2021	VA 2023	VA 2022	RA 2021
Investive Gebarung										
6/870015+300000	Kapitaltransfers von Bund, Bundesfonds und Bundeskammern	3331	1	33	0,00	0,00	0,00	202 500,00	0,00	0,00
SU 33	Summe Einzahlungen investive Gebarung							202 500,00	0,00	0,00
5/870015-050100	Fotovoltaik	3412	1	40	0,00	0,00	0,00	850 000,00	150 000,00	0,00
SU 34	Summe Auszahlungen investive Gebarung							850 000,00	150 000,00	0,00
SA2	Saldo (2) Geldfluss aus der Investiven Gebarung (33 – 34)							-647 500,00	-150 000,00	0,00
SA3	Saldo (3) Nettofinanzierungssaldo (Saldo 1 + Saldo 2)							-647 500,00	-150 000,00	0,00
Finanzierungstätigkeit										
6/870015+347000	Investitionsdarlehen von Unternehmen (ohne Finanzunternehmen) und anderen	3513	1	55	0,00	0,00	0,00	647 500,00	0,00	0,00
SU 35	Summe Einzahlungen aus der Finanzierungstätigkeit							647 500,00	0,00	0,00
SU 36	Summe Auszahlungen aus der Finanzierungstätigkeit							0,00	0,00	0,00
SA4	Saldo (4) Geldfluss aus der Finanzierungstätigkeit (35 – 36)							647 500,00	0,00	0,00
SA5	Saldo (5) Geldfluss aus der voranschlagswirksamen Gebarung (Saldo 3 + Saldo 4)							0,00	-150 000,00	0,00
875	Straßenverkehrsbetriebe									
875000	Straßenverkehrsbetriebe									
Operative Gebarung										
2/875000+860000	Kapitaltransferzahlungen von Bund und Bundesfonds	2121	3121	15	0,00	0,00	3 000,00	0,00	0,00	3 000,00
2/875000+861000	Transfers von Ländern, Landesfonds und Landeskammern	2121	3121	15	230 700,00	185 000,00	184 306,60	230 700,00	185 000,00	184 306,60
2/875000+864000	Kapitaltransferzahlungen von Unternehmungen (ohne Kreditinst.)	2123	3123	16	10 800,00	10 300,00	10 342,28	10 800,00	10 300,00	10 342,28
2/875000+866000	Transfers von Finanzunternehmen	2123	3123	16	0,00	100,00	0,00	0,00	100,00	0,00
SU 21 / 31	Summe Erträge / Einzahlungen operative Gebarung				241 500,00	195 400,00	197 648,88	241 500,00	195 400,00	197 648,88
1/875000-650000	Zinsen für Finanzschulden - Inland	2241	3241	25	0,00	100,00	144,96	0,00	100,00	144,96
1/875000-670000	Versicherungen	2222	3222	24	2 800,00	2 400,00	2 892,71	2 800,00	2 400,00	2 892,71
1/875000-680000	Planmäßige Abschreibung	2226			3 600,00	3 600,00	3 607,48	0,00	0,00	0,00
1/875000-728000	Entgelte für sonstige Leistungen (Taxi, VOR, etc.)	2225	3225	24	177 000,00	160 000,00	125 718,53	177 000,00	160 000,00	125 718,53
1/875000-728100	Personentransporte ElektroMobil Gänserndorf	2225	3225	24	8 000,00	10 300,00	2 772,16	8 000,00	10 300,00	2 772,16
1/875000-752000	Laufende Transferzahlungen an Gemeinden, -verbände u. -fonds	2231	3231	26	185 000,00	152 000,00	144 799,48	185 000,00	152 000,00	144 799,48
1/875000-757000	Laufende Transferzahlungen an priv. Organisationen ohne Erwerbszweck	2234	3234	27	10 400,00	10 200,00	10 000,00	10 400,00	10 200,00	10 000,00
SU 22 / 32	Summe Aufwendungen / Auszahlungen operative Gebarung				386 800,00	338 600,00	289 935,32	383 200,00	335 000,00	286 327,84
SA 0 / SA 1	(0) Nettoergebnis (21 - 22) / (1) Geldfluss operative Gebarung (31 – 32)				-145 300,00	-143 200,00	-92 286,44	-141 700,00	-139 600,00	-88 678,96

	MVAG	VC QU	Ergebnisvoranschlag			Finanzierungsvoranschlag					
			EH	FH	VA 2023	VA 2022	RA 2021	VA 2023	VA 2022	RA 2021	
SU 23					0,00	0,00	0,00	0,00	0,00	0,00	
SA00					-145 300,00	-143 200,00	-92 286,44				
Investive Gebarung											
SU 33								0,00	0,00	0,00	
SU 34								0,00	0,00	0,00	
SA2								0,00	0,00	0,00	
SA3								-141 700,00	-139 600,00	-88 678,96	
Finanzierungstätigkeit											
SU 35								0,00	0,00	0,00	
1/875000-346000					0,00	0,00	0,00	0,00	5 200,00	8 772,00	
SU 36								0,00	5 200,00	8 772,00	
SA4								0,00	-5 200,00	-8 772,00	
SA5								-141 700,00	-144 800,00	-97 450,96	
88 Wirtschaftliche Unternehmungen (Fortsetzung)											
882 Werbetriebe											
882000 Werbetriebe											
Operative Gebarung											
2/882000+811000			2115	3115	14	1 000,00	1 300,00	1 435,82	1 000,00	1 300,00	1 435,82
SU 21 / 31						1 000,00	1 300,00	1 435,82	1 000,00	1 300,00	1 435,82
SU 22 / 32						0,00	0,00	0,00	0,00	0,00	0,00
SA 0 / SA 1						1 000,00	1 300,00	1 435,82	1 000,00	1 300,00	1 435,82
SU 23						0,00	0,00	0,00	0,00	0,00	0,00
SA00						1 000,00	1 300,00	1 435,82			
Investive Gebarung											
SU 33								0,00	0,00	0,00	
SU 34								0,00	0,00	0,00	
SA2								0,00	0,00	0,00	
SA3								1 000,00	1 300,00	1 435,82	
Finanzierungstätigkeit											
SU 35								0,00	0,00	0,00	
SU 36								0,00	0,00	0,00	
SA4								0,00	0,00	0,00	
SA5								1 000,00	1 300,00	1 435,82	

		MVAG		VC QU	Ergebnisvoranschlag			Finanzierungsvoranschlag		
		EH	FH		VA 2023	VA 2022	RA 2021	VA 2023	VA 2022	RA 2021
9 Finanzwirtschaft										
90	Gesonderte Verwaltung									
900	Gesonderte Verwaltung									
900000	Finanzabteilung u. Finanzverwaltung									
Operative Gebarung										
2/900000+816000	Kostenersätze für Verwaltungsleistungen	2114	3114	13	78 600,00	91 400,00	71 598,31	78 600,00	91 400,00	71 598,31
2/900000+827000	Kostenersätze für die Überlassung von Bediensteten an Dritte	2116	3116	18	73 000,00	67 600,00	70 577,67	73 000,00	67 600,00	70 577,67
2/900000+829910	Sonstige Erträge (Rückführung)	2116	3116	18	0,00	0,00	121 309,00	0,00	0,00	121 309,00
2/900000+868100	Kapitaltransferzahlungen von privaten Haushalten (Jagdpacht)	2124	3124	16	200,00	200,00	200,00	200,00	200,00	200,00
SU 21 / 31	Summe Erträge / Einzahlungen operative Gebarung				151 800,00	159 200,00	263 684,98	151 800,00	159 200,00	263 684,98
1/900000-400000	Geringwertige Wirtschaftsgüter des Anlagevermögens	2221	3221	23	1 000,00	1 500,00	2 206,81	1 000,00	1 500,00	2 206,81
1/900000-456000	Büromittel	2221	3221	23	600,00	400,00	0,00	600,00	400,00	0,00
1/900000-457000	Druckwerke, Gesetze, Formulare	2221	3221	23	300,00	800,00	105,32	300,00	800,00	105,32
1/900000-459000	Sonstige Verbrauchsgüter	2221	3221	23	400,00	500,00	0,00	400,00	500,00	0,00
1/900000-510000	Vertragsbedienstete der Verwaltung	2211	3211	20	209 000,00	207 600,00	197 359,18	209 000,00	207 600,00	197 359,18
1/900000-565000	Mehrleistungsvergütung	2211	3211	20	12 700,00	15 000,00	14 700,37	12 700,00	15 000,00	14 700,37
1/900000-569000	Sonstige Nebengebühren	2211	3211	20	14 100,00	14 600,00	14 227,54	14 100,00	14 600,00	14 227,54
1/900000-580100	Dienstgeberbeiträge zum Ausgleichsfonds für Familienbeihilfen	2212	3212	20	9 300,00	9 100,00	8 672,66	9 300,00	9 100,00	8 672,66
1/900000-582100	Sonstige Dienstgeberbeiträge zur sozialen Sicherheit	2212	3212	20	48 700,00	48 000,00	46 442,45	48 700,00	48 000,00	46 442,45
1/900000-590000	Freiwillige Sozialleistungen	2212	3212	20	800,00	800,00	1 120,00	800,00	800,00	1 120,00
1/900000-618000	Instandhaltung von sonstigen Anlagen	2224	3224	24	400,00	400,00	0,00	400,00	400,00	0,00
1/900000-631000	Telefon	2222	3222	24	2 000,00	1 600,00	1 909,45	2 000,00	1 600,00	1 907,72
1/900000-640100	Prüfungskosten	2222	3222	24	3 400,00	3 300,00	309,32	3 400,00	3 300,00	309,32
1/900000-670100	Abfertigungs-u. Jubiläumsmanagement	2222	3222	24	11 500,00	10 900,00	9 525,20	11 500,00	10 900,00	9 525,20
1/900000-680000	Planmäßige Abschreibung	2226			600,00	600,00	584,17	0,00	0,00	0,00
1/900000-710000	Öffentliche Abgaben, ohne Gebühren gemäß FAG	2225	3225	24	0,00	0,00	2,11	0,00	0,00	2,11
1/900000-720600	Sonst. Entgelte (Verwaltungskosten)	2225	3225	24	63 700,00	60 600,00	44 751,71	63 700,00	60 600,00	44 751,71
1/900000-724000	Reisegebühren	2225	3225	24	1 300,00	2 100,00	1 915,04	1 300,00	2 100,00	1 915,04
1/900000-728000	Entgelte für sonstige Leistungen	2225	3225	24	400,00	0,00	0,00	400,00	0,00	0,00
1/900000-728200	Schulungen, Kurse	2225	3225	24	2 000,00	2 000,00	389,41	2 000,00	2 000,00	389,41
1/900000-729910	Sonstige Aufwendungen (Zuführung Projekte)	2225	3225	24	8 000,00	8 000,00	123 452,41	8 000,00	8 000,00	123 452,41
SU 22 / 32	Summe Aufwendungen / Auszahlungen operative Gebarung				390 200,00	387 800,00	467 673,15	389 600,00	387 200,00	467 087,25

	MVAG	VC QU	Ergebnisvoranschlag			Finanzierungsvoranschlag				
			EH	FH	VA 2023	VA 2022	RA 2021	VA 2023	VA 2022	RA 2021
SA 0 / SA 1	(0) Nettoergebnis (21 - 22) / (1) Geldfluss operative Gebarung (31 - 32)				-238 400,00	-228 600,00	-203 988,17	-237 800,00	-228 000,00	-203 402,27
SU 23	Summe Haushaltsrücklagen				0,00	0,00	0,00	0,00	0,00	0,00
SA00	Nettoergebnis nach Zuw./Entn. Haushaltsrücklagen (Saldo 0 +/- SU23)				-238 400,00	-228 600,00	-203 988,17			
Investive Gebarung										
SU 33	Summe Einzahlungen investive Gebarung							0,00	0,00	0,00
1/900000-042000	Amtsausstattung	3415 2 41			0,00	0,00	0,00	1 000,00	1 000,00	0,00
SU 34	Summe Auszahlungen investive Gebarung							1 000,00	1 000,00	0,00
SA2	Saldo (2) Geldfluss aus der Investiven Gebarung (33 - 34)							-1 000,00	-1 000,00	0,00
SA3	Saldo (3) Nettofinanzierungssaldo (Saldo 1 + Saldo 2)							-238 800,00	-229 000,00	-203 402,27
Finanzierungstätigkeit										
SU 35	Summe Einzahlungen aus der Finanzierungstätigkeit							0,00	0,00	0,00
SU 36	Summe Auszahlungen aus der Finanzierungstätigkeit							0,00	0,00	0,00
SA4	Saldo (4) Geldfluss aus der Finanzierungstätigkeit (35 - 36)							0,00	0,00	0,00
SA5	Saldo (5) Geldfluss aus der voranschlagswirksamen Gebarung (Saldo 3 + Saldo 4)							-238 800,00	-229 000,00	-203 402,27
91 Kapitalvermögen und Stiftungen ohne eigene Rechtspersönlichkeit										
910 Geldverkehr										
910000 Geldverkehr										
Operative Gebarung										
2/910000+823000	Zinsen	2131 3131 14			200,00	200,00	220,72	200,00	200,00	220,72
2/910000+829000	Sonstige Einnahmen	2116 3116 18			0,00	0,00	100,00	0,00	0,00	100,00
SU 21 / 31	Summe Erträge / Einzahlungen operative Gebarung				200,00	200,00	320,72	200,00	200,00	320,72
1/910000-657100	Disagien	2244 3244 25			100,00	100,00	35,53	100,00	100,00	33,47
1/910000-659000	Geldverkehrsspesen	2244 3244 24			11 000,00	10 000,00	8 477,61	11 000,00	10 000,00	8 477,29
1/910000-710000	Öffentliche Abgaben (Ausgaben), ohne Gebühren gemäß FAG	2225 3225 24			500,00	500,00	0,00	500,00	500,00	0,00
1/910000-729000	Sonstige Ausgaben	2225 3225 24			2 000,00	0,00	0,00	2 000,00	0,00	0,00
SU 22 / 32	Summe Aufwendungen / Auszahlungen operative Gebarung				13 600,00	10 600,00	8 513,14	13 600,00	10 600,00	8 510,76
SA 0 / SA 1	(0) Nettoergebnis (21 - 22) / (1) Geldfluss operative Gebarung (31 - 32)				-13 400,00	-10 400,00	-8 192,42	-13 400,00	-10 400,00	-8 190,04
SU 23	Summe Haushaltsrücklagen				0,00	0,00	0,00	0,00	0,00	0,00
SA00	Nettoergebnis nach Zuw./Entn. Haushaltsrücklagen (Saldo 0 +/- SU23)				-13 400,00	-10 400,00	-8 192,42			
Investive Gebarung										
SU 33	Summe Einzahlungen investive Gebarung							0,00	0,00	0,00
SU 34	Summe Auszahlungen investive Gebarung							0,00	0,00	0,00
SA2	Saldo (2) Geldfluss aus der Investiven Gebarung (33 - 34)							0,00	0,00	0,00
SA3	Saldo (3) Nettofinanzierungssaldo (Saldo 1 + Saldo 2)							-13 400,00	-10 400,00	-8 190,04

		MVAG VC QU			Ergebnisvoranschlag			Finanzierungsvoranschlag		
		EH	FH		VA 2023	VA 2022	RA 2021	VA 2023	VA 2022	RA 2021
Finanzierungstätigkeit										
SU 35	Summe Einzahlungen aus der Finanzierungstätigkeit							0,00	0,00	0,00
SU 36	Summe Auszahlungen aus der Finanzierungstätigkeit							0,00	0,00	0,00
SA4	Saldo (4) Geldfluss aus der Finanzierungstätigkeit (35 – 36)							0,00	0,00	0,00
SA5	Saldo (5) Geldfluss aus der voranschlagswirksamen Gebarung (Saldo 3 + Saldo 4)							-13 400,00	-10 400,00	-8 190,04
912	Rücklagen (soweit nicht aufteilbar)									
912000	Rücklagen									
Operative Gebarung										
2/912000+823000	Zinsen	2131	3131	14	1 700,00	1 700,00	1 125,18	1 700,00	1 700,00	1 125,18
SU 21 / 31	Summe Erträge / Einzahlungen operative Gebarung				1 700,00	1 700,00	1 125,18	1 700,00	1 700,00	1 125,18
1/912000-710000	Öffentliche Abgaben (Ausgaben), ohne Gebühren gemäß FAG	2225	3225	24	700,00	700,00	160,63	700,00	700,00	160,63
SU 22 / 32	Summe Aufwendungen / Auszahlungen operative Gebarung				700,00	700,00	160,63	700,00	700,00	160,63
SA 0 / SA 1	(0) Nettoergebnis (21 - 22) / (1) Geldfluss operative Gebarung (31 – 32)				1 000,00	1 000,00	964,55	1 000,00	1 000,00	964,55
1/912000-795001	Zuweisung an allgemeine Haushaltsrücklagen	2401			700,00	700,00	379,17	0,00	0,00	0,00
SU 23	Summe Haushaltsrücklagen				-700,00	-700,00	-379,17	0,00	0,00	0,00
SA00	Nettoergebnis nach Zuw./Entn. Haushaltsrücklagen (Saldo 0 +/- SU23)				300,00	300,00	585,38			
Investive Gebarung										
SU 33	Summe Einzahlungen investive Gebarung							0,00	0,00	0,00
SU 34	Summe Auszahlungen investive Gebarung							0,00	0,00	0,00
SA2	Saldo (2) Geldfluss aus der Investiven Gebarung (33 – 34)							0,00	0,00	0,00
SA3	Saldo (3) Nettofinanzierungssaldo (Saldo 1 + Saldo 2)							1 000,00	1 000,00	964,55
Finanzierungstätigkeit										
SU 35	Summe Einzahlungen aus der Finanzierungstätigkeit							0,00	0,00	0,00
SU 36	Summe Auszahlungen aus der Finanzierungstätigkeit							0,00	0,00	0,00
SA4	Saldo (4) Geldfluss aus der Finanzierungstätigkeit (35 – 36)							0,00	0,00	0,00
SA5	Saldo (5) Geldfluss aus der voranschlagswirksamen Gebarung (Saldo 3 + Saldo 4)							1 000,00	1 000,00	964,55
916	Schadenersätze von Dritten (soweit nicht aufteilbar)									
916000	Abgeltungsbeträge und Schadenersätze von Dritten									
Operative Gebarung										
2/916000+862000	Laufende Transferzahlungen von Gemeindenverbänden (Erdölbund)	2121	3121	15	192 500,00	188 700,00	177 646,01	192 500,00	188 700,00	177 646,01
SU 21 / 31	Summe Erträge / Einzahlungen operative Gebarung				192 500,00	188 700,00	177 646,01	192 500,00	188 700,00	177 646,01
SU 22 / 32	Summe Aufwendungen / Auszahlungen operative Gebarung				0,00	0,00	0,00	0,00	0,00	0,00
SA 0 / SA 1	(0) Nettoergebnis (21 - 22) / (1) Geldfluss operative Gebarung (31 – 32)				192 500,00	188 700,00	177 646,01	192 500,00	188 700,00	177 646,01

		MVAG VC QU			Ergebnisvoranschlag			Finanzierungsvoranschlag		
		EH	FH		VA 2023	VA 2022	RA 2021	VA 2023	VA 2022	RA 2021
SU 23	Summe Haushaltsrücklagen				0,00	0,00	0,00	0,00	0,00	0,00
SA00	Nettoergebnis nach Zuw./Entn. Haushaltsrücklagen (Saldo 0 +/- SU23)				192 500,00	188 700,00	177 646,01			
Investive Gebarung										
SU 33	Summe Einzahlungen investive Gebarung							0,00	0,00	0,00
SU 34	Summe Auszahlungen investive Gebarung							0,00	0,00	0,00
SA2	Saldo (2) Geldfluss aus der Investiven Gebarung (33 – 34)							0,00	0,00	0,00
SA3	Saldo (3) Nettofinanzierungssaldo (Saldo 1 + Saldo 2)							192 500,00	188 700,00	177 646,01
Finanzierungstätigkeit										
SU 35	Summe Einzahlungen aus der Finanzierungstätigkeit							0,00	0,00	0,00
SU 36	Summe Auszahlungen aus der Finanzierungstätigkeit							0,00	0,00	0,00
SA4	Saldo (4) Geldfluss aus der Finanzierungstätigkeit (35 – 36)							0,00	0,00	0,00
SA5	Saldo (5) Geldfluss aus der voranschlagswirksamen Gebarung (Saldo 3 + Saldo 4)							192 500,00	188 700,00	177 646,01
92	Öffentliche Abgaben									
920	Ausschließliche Gemeindeabgaben									
920000	Ausschließliche Gemeindeabgaben									
Operative Gebarung										
2/920000+816000	Entschädigung Seuchenvorsorgeabgabe Gemeindeanteil	2114	3114	13	4 600,00	4 200,00	4 409,29	4 600,00	4 200,00	4 409,29
2/920000+823100	Verzugszinsen	2131	3131	14	200,00	200,00	287,71	200,00	200,00	170,63
2/920000+830000	Grundsteuer A	2111	3111	10	23 000,00	22 000,00	20 725,06	23 000,00	22 000,00	21 468,02
2/920000+831000	Grundsteuer B	2111	3111	10	915 000,00	900 000,00	869 601,66	915 000,00	900 000,00	874 928,16
2/920000+833100	Kommunalsteuer	2111	3111	10	3 802 100,00	3 600 000,00	3 339 619,36	3 802 100,00	3 600 000,00	3 341 452,38
2/920000+837000	Lustbarkeitsabgabe	2111	3111	10	3 100,00	3 100,00	0,00	3 100,00	3 100,00	2 696,40
2/920000+837100	Vergnügungsabgabe	2111	3111	10	1 000,00	1 000,00	745,00	1 000,00	1 000,00	745,00
2/920000+838000	Hundeabgabe	2111	3111	10	53 000,00	50 300,00	47 283,70	53 000,00	50 300,00	47 967,87
2/920000+841000	Gebrauchsabgabe	2111	3111	10	175 000,00	171 500,00	173 218,55	175 000,00	171 500,00	173 236,28
2/920000+843000	Standortabgabe	2111	3111	10	2 000,00	2 000,00	0,00	2 000,00	2 000,00	0,00
2/920000+849000	Nebenansprüche	2111	3111	10	22 000,00	20 000,00	27 382,79	22 000,00	20 000,00	22 922,70
2/920000+850000	Interessentenbeiträge von Grundstückseigentümern	2111	3111	10	500 000,00	600 000,00	522 364,18	500 000,00	600 000,00	641 299,02
2/920000+856000	Verwaltungsabgaben	2111	3111	10	50 000,00	45 000,00	56 387,19	50 000,00	45 000,00	53 718,03
2/920000+857000	Commissionsgebühren	2111	3111	10	500,00	500,00	207,00	500,00	500,00	193,20
SU 21 / 31	Summe Erträge / Einzahlungen operative Gebarung				5 551 500,00	5 419 800,00	5 062 231,49	5 551 500,00	5 419 800,00	5 185 206,98
1/920000-691000	Abschreibung von Forderungen	2225	3225	24	18 400,00	18 000,00	5 903,04	18 400,00	18 000,00	5 903,04
SU 22 / 32	Summe Aufwendungen / Auszahlungen operative Gebarung				18 400,00	18 000,00	5 903,04	18 400,00	18 000,00	5 903,04
SA 0 / SA 1	(0) Nettoergebnis (21 - 22) / (1) Geldfluss operative Gebarung (31 – 32)				5 533 100,00	5 401 800,00	5 056 328,45	5 533 100,00	5 401 800,00	5 179 303,94
SU 23	Summe Haushaltsrücklagen				0,00	0,00	0,00	0,00	0,00	0,00

		MVAG VC QU			Ergebnisvoranschlag			Finanzierungsvoranschlag		
		EH	FH		VA 2023	VA 2022	RA 2021	VA 2023	VA 2022	RA 2021
SA00	Nettoergebnis nach Zuw./Entn. Haushaltsrücklagen (Saldo 0 +/- SU23)				5 533 100,00	5 401 800,00	5 056 328,45			
Investive Gebarung										
SU 33	Summe Einzahlungen investive Gebarung							0,00	0,00	0,00
SU 34	Summe Auszahlungen investive Gebarung							0,00	0,00	0,00
SA2	Saldo (2) Geldfluss aus der Investiven Gebarung (33 – 34)							0,00	0,00	0,00
SA3	Saldo (3) Nettofinanzierungssaldo (Saldo 1 + Saldo 2)							5 533 100,00	5 401 800,00	5 179 303,94
Finanzierungstätigkeit										
SU 35	Summe Einzahlungen aus der Finanzierungstätigkeit							0,00	0,00	0,00
SU 36	Summe Auszahlungen aus der Finanzierungstätigkeit							0,00	0,00	0,00
SA4	Saldo (4) Geldfluss aus der Finanzierungstätigkeit (35 – 36)							0,00	0,00	0,00
SA5	Saldo (5) Geldfluss aus der voranschlagswirksamen Gebarung (Saldo 3 + Saldo 4)							5 533 100,00	5 401 800,00	5 179 303,94
921	Zwischen Ländern und Gemeinden geteilte Abgaben									
921000	Zwischen Ländern und Gemeinden geteilte Abgaben									
Operative Gebarung										
2/921000+834000	Fremdenverkehrsabgaben (Nächtigungstaxen)	2111	3111	10	400,00	400,00	406,85	400,00	400,00	406,85
2/921000+834100	Fremdenverkehrsabgaben (Interessentenbeiträge)	2111	3111	10	14 800,00	0,00	2 090,00	14 800,00	0,00	2 090,00
2/921000+861000	Transfers von Ländern, Landesfonds und Landeskammern	2121	3121	15	0,00	14 500,00	18 720,06	0,00	14 500,00	18 720,06
SU 21 / 31	Summe Erträge / Einzahlungen operative Gebarung				15 200,00	14 900,00	21 216,91	15 200,00	14 900,00	21 216,91
SU 22 / 32	Summe Aufwendungen / Auszahlungen operative Gebarung				0,00	0,00	0,00	0,00	0,00	0,00
SA 0 / SA 1	(0) Nettoergebnis (21 - 22) / (1) Geldfluss operative Gebarung (31 – 32)				15 200,00	14 900,00	21 216,91	15 200,00	14 900,00	21 216,91
SU 23	Summe Haushaltsrücklagen				0,00	0,00	0,00	0,00	0,00	0,00
SA00	Nettoergebnis nach Zuw./Entn. Haushaltsrücklagen (Saldo 0 +/- SU23)				15 200,00	14 900,00	21 216,91			
Investive Gebarung										
SU 33	Summe Einzahlungen investive Gebarung							0,00	0,00	0,00
SU 34	Summe Auszahlungen investive Gebarung							0,00	0,00	0,00
SA2	Saldo (2) Geldfluss aus der Investiven Gebarung (33 – 34)							0,00	0,00	0,00
SA3	Saldo (3) Nettofinanzierungssaldo (Saldo 1 + Saldo 2)							15 200,00	14 900,00	21 216,91
Finanzierungstätigkeit										
SU 35	Summe Einzahlungen aus der Finanzierungstätigkeit							0,00	0,00	0,00
SU 36	Summe Auszahlungen aus der Finanzierungstätigkeit							0,00	0,00	0,00
SA4	Saldo (4) Geldfluss aus der Finanzierungstätigkeit (35 – 36)							0,00	0,00	0,00
SA5	Saldo (5) Geldfluss aus der voranschlagswirksamen Gebarung (Saldo 3 + Saldo 4)							15 200,00	14 900,00	21 216,91

		MVAG VC QU			Ergebnisvoranschlag			Finanzierungsvoranschlag		
		EH	FH		VA 2023	VA 2022	RA 2021	VA 2023	VA 2022	RA 2021
925	Ertragsanteile an gemeinschaftlichen Bundesabgaben									
925000	Ertragsanteile an gemeinschaftlichen Bundesabgaben									
Operative Gebarung										
2/925000+859400	Abgabenertragsanteile nach Bevölkerungsgsschlüssel (inkl.KEST.)	2112	3112	11	14 412 000,00	13 211 000,00	12 365 653,83	14 412 000,00	13 211 000,00	12 365 653,83
SU 21 / 31	Summe Erträge / Einzahlungen operative Gebarung				14 412 000,00	13 211 000,00	12 365 653,83	14 412 000,00	13 211 000,00	12 365 653,83
SU 22 / 32	Summe Aufwendungen / Auszahlungen operative Gebarung				0,00	0,00	0,00	0,00	0,00	0,00
SA 0 / SA 1	(0) Nettoergebnis (21 - 22) / (1) Geldfluss operative Gebarung (31 – 32)				14 412 000,00	13 211 000,00	12 365 653,83	14 412 000,00	13 211 000,00	12 365 653,83
SU 23	Summe Haushaltsrücklagen				0,00	0,00	0,00	0,00	0,00	0,00
SA00	Nettoergebnis nach Zuw./Entn. Haushaltsrücklagen (Saldo 0 +/- SU23)				14 412 000,00	13 211 000,00	12 365 653,83			
Investive Gebarung										
SU 33	Summe Einzahlungen investive Gebarung							0,00	0,00	0,00
SU 34	Summe Auszahlungen investive Gebarung							0,00	0,00	0,00
SA2	Saldo (2) Geldfluss aus der Investiven Gebarung (33 – 34)							0,00	0,00	0,00
SA3	Saldo (3) Nettofinanzierungssaldo (Saldo 1 + Saldo 2)							14 412 000,00	13 211 000,00	12 365 653,83
Finanzierungstätigkeit										
SU 35	Summe Einzahlungen aus der Finanzierungstätigkeit							0,00	0,00	0,00
SU 36	Summe Auszahlungen aus der Finanzierungstätigkeit							0,00	0,00	0,00
SA4	Saldo (4) Geldfluss aus der Finanzierungstätigkeit (35 – 36)							0,00	0,00	0,00
SA5	Saldo (5) Geldfluss aus der voranschlagswirksamen Gebarung (Saldo 3 + Saldo 4)							14 412 000,00	13 211 000,00	12 365 653,83
94	Finanzzuweisungen und Zuschüsse									
940	Bedarfszuweisungen									
940000	Bedarfszuweisungen									
Operative Gebarung										
2/940000+861000	Laufende Transferzahlungen von Ländern (Ausgleichszahlung)	2121	3121	15	0,00	0,00	13 753,03	0,00	0,00	13 753,03
SU 21 / 31	Summe Erträge / Einzahlungen operative Gebarung				0,00	0,00	13 753,03	0,00	0,00	13 753,03
SU 22 / 32	Summe Aufwendungen / Auszahlungen operative Gebarung				0,00	0,00	0,00	0,00	0,00	0,00
SA 0 / SA 1	(0) Nettoergebnis (21 - 22) / (1) Geldfluss operative Gebarung (31 – 32)				0,00	0,00	13 753,03	0,00	0,00	13 753,03
SU 23	Summe Haushaltsrücklagen				0,00	0,00	0,00	0,00	0,00	0,00
SA00	Nettoergebnis nach Zuw./Entn. Haushaltsrücklagen (Saldo 0 +/- SU23)				0,00	0,00	13 753,03			
Investive Gebarung										
SU 33	Summe Einzahlungen investive Gebarung							0,00	0,00	0,00
SU 34	Summe Auszahlungen investive Gebarung							0,00	0,00	0,00
SA2	Saldo (2) Geldfluss aus der Investiven Gebarung (33 – 34)							0,00	0,00	0,00
SA3	Saldo (3) Nettofinanzierungssaldo (Saldo 1 + Saldo 2)							0,00	0,00	13 753,03

	MVAG	VC QU	Ergebnisvoranschlag			Finanzierungsvoranschlag					
			EH	FH	VA 2023	VA 2022	RA 2021	VA 2023	VA 2022	RA 2021	
Finanzierungstätigkeit											
SU 35			Summe Einzahlungen aus der Finanzierungstätigkeit					0,00	0,00	0,00	
SU 36			Summe Auszahlungen aus der Finanzierungstätigkeit					0,00	0,00	0,00	
SA4			Saldo (4) Geldfluss aus der Finanzierungstätigkeit (35 – 36)					0,00	0,00	0,00	
SA5			Saldo (5) Geldfluss aus der voranschlagswirksamen Gebarung (Saldo 3 + Saldo 4)					0,00	0,00	13 753,03	
941			Sonstige Finanzausweisungen nach dem FAG								
941000			Sonstige Finanzausweisungen nach dem FAG								
Operative Gebarung											
2/941000+860000			2121	3121	15	109 100,00	109 100,00	120 872,39	109 100,00	109 100,00	120 872,39
SU 21 / 31			Summe Erträge / Einzahlungen operative Gebarung			109 100,00	109 100,00	120 872,39	109 100,00	109 100,00	120 872,39
SU 22 / 32			Summe Aufwendungen / Auszahlungen operative Gebarung			0,00	0,00	0,00	0,00	0,00	0,00
SA 0 / SA 1			(0) Nettoergebnis (21 - 22) / (1) Geldfluss operative Gebarung (31 – 32)			109 100,00	109 100,00	120 872,39	109 100,00	109 100,00	120 872,39
SU 23			Summe Haushaltsrücklagen			0,00	0,00	0,00	0,00	0,00	0,00
SA00			Nettoergebnis nach Zuw./Entn. Haushaltsrücklagen (Saldo 0 +/- SU23)			109 100,00	109 100,00	120 872,39			
Investive Gebarung											
SU 33			Summe Einzahlungen investive Gebarung					0,00	0,00	0,00	0,00
SU 34			Summe Auszahlungen investive Gebarung					0,00	0,00	0,00	0,00
SA2			Saldo (2) Geldfluss aus der Investiven Gebarung (33 – 34)					0,00	0,00	0,00	0,00
SA3			Saldo (3) Nettofinanzierungssaldo (Saldo 1 + Saldo 2)					109 100,00	109 100,00	120 872,39	120 872,39
Finanzierungstätigkeit											
SU 35			Summe Einzahlungen aus der Finanzierungstätigkeit					0,00	0,00	0,00	0,00
SU 36			Summe Auszahlungen aus der Finanzierungstätigkeit					0,00	0,00	0,00	0,00
SA4			Saldo (4) Geldfluss aus der Finanzierungstätigkeit (35 – 36)					0,00	0,00	0,00	0,00
SA5			Saldo (5) Geldfluss aus der voranschlagswirksamen Gebarung (Saldo 3 + Saldo 4)					109 100,00	109 100,00	120 872,39	120 872,39
947			Sonstige Zuschüsse der Länder								
947000			Sonstige Zuschüsse d. Länder								
Operative Gebarung											
2/947000+861000			2121	3121	15	0,00	0,00	191 624,59	0,00	0,00	191 624,59
SU 21 / 31			Summe Erträge / Einzahlungen operative Gebarung			0,00	0,00	191 624,59	0,00	0,00	191 624,59
SU 22 / 32			Summe Aufwendungen / Auszahlungen operative Gebarung			0,00	0,00	0,00	0,00	0,00	0,00
SA 0 / SA 1			(0) Nettoergebnis (21 - 22) / (1) Geldfluss operative Gebarung (31 – 32)			0,00	0,00	191 624,59	0,00	0,00	191 624,59
SU 23			Summe Haushaltsrücklagen			0,00	0,00	0,00	0,00	0,00	0,00
SA00			Nettoergebnis nach Zuw./Entn. Haushaltsrücklagen (Saldo 0 +/- SU23)			0,00	0,00	191 624,59			
Investive Gebarung											
SU 33			Summe Einzahlungen investive Gebarung					0,00	0,00	0,00	0,00

	MVAG	VC QU	Ergebnisvoranschlag			Finanzierungsvoranschlag				
			EH	FH	VA 2023	VA 2022	RA 2021	VA 2023	VA 2022	RA 2021
SU 34		Summe Auszahlungen investive Gebarung						0,00	0,00	0,00
SA2		Saldo (2) Geldfluss aus der Investiven Gebarung (33 – 34)						0,00	0,00	0,00
SA3		Saldo (3) Nettofinanzierungssaldo (Saldo 1 + Saldo 2)						0,00	0,00	191 624,59
Finanzierungstätigkeit										
SU 35		Summe Einzahlungen aus der Finanzierungstätigkeit						0,00	0,00	0,00
SU 36		Summe Auszahlungen aus der Finanzierungstätigkeit						0,00	0,00	0,00
SA4		Saldo (4) Geldfluss aus der Finanzierungstätigkeit (35 – 36)						0,00	0,00	0,00
SA5		Saldo (5) Geldfluss aus der voranschlagswirksamen Gebarung (Saldo 3 + Saldo 4)						0,00	0,00	191 624,59
98 Haushaltsausgleich										
981		Haushaltsausgleich durch Rücklagen								
981000		Haushaltsausgleich der Rücklagen								
Operative Gebarung										
SU 21 / 31		Summe Erträge / Einzahlungen operative Gebarung			0,00	0,00	0,00	0,00	0,00	0,00
SU 22 / 32		Summe Aufwendungen / Auszahlungen operative Gebarung			0,00	0,00	0,00	0,00	0,00	0,00
SA 0 / SA 1		(0) Nettoergebnis (21 - 22) / (1) Geldfluss operative Gebarung (31 – 32)			0,00	0,00	0,00	0,00	0,00	0,00
1/981000-795001		Zuweisung an allgemeine Haushaltsrücklagen 2401			0,00	600,00	102,71	0,00	0,00	0,00
SU 23		Summe Haushaltsrücklagen			0,00	-600,00	-102,71	0,00	0,00	0,00
SA00		Nettoergebnis nach Zuw./Entn. Haushaltsrücklagen (Saldo 0 +/- SU23)			0,00	-600,00	-102,71			
Investive Gebarung										
SU 33		Summe Einzahlungen investive Gebarung						0,00	0,00	0,00
SU 34		Summe Auszahlungen investive Gebarung						0,00	0,00	0,00
SA2		Saldo (2) Geldfluss aus der Investiven Gebarung (33 – 34)						0,00	0,00	0,00
SA3		Saldo (3) Nettofinanzierungssaldo (Saldo 1 + Saldo 2)						0,00	0,00	0,00
Finanzierungstätigkeit										
SU 35		Summe Einzahlungen aus der Finanzierungstätigkeit						0,00	0,00	0,00
SU 36		Summe Auszahlungen aus der Finanzierungstätigkeit						0,00	0,00	0,00
SA4		Saldo (4) Geldfluss aus der Finanzierungstätigkeit (35 – 36)						0,00	0,00	0,00
SA5		Saldo (5) Geldfluss aus der voranschlagswirksamen Gebarung (Saldo 3 + Saldo 4)						0,00	0,00	0,00
99 Jahresergebnis, Übergabe und Übernahme des Jahresergebnisses, Abwicklung der Vorjahre										
992		Abgänge an Kassenausgaberesten und Ausfälle an Kasseneinn								
992000		Abgänge und Ausfälle								
Operative Gebarung										
SU 21 / 31		Summe Erträge / Einzahlungen operative Gebarung			0,00	0,00	0,00	0,00	0,00	0,00

		MVAG VC QU			Ergebnisvoranschlag			Finanzierungsvoranschlag		
		EH	FH		VA 2023	VA 2022	RA 2021	VA 2023	VA 2022	RA 2021
1/992000-691000	Abschreibung von Forderungen	2225	3225	24	0,00	4 300,00	0,00	0,00	4 300,00	0,00
SU 22 / 32	Summe Aufwendungen / Auszahlungen operative Gebarung				0,00	4 300,00	0,00	0,00	4 300,00	0,00
SA 0 / SA 1	(0) Nettoergebnis (21 - 22) / (1) Geldfluss operative Gebarung (31 - 32)				0,00	-4 300,00	0,00	0,00	-4 300,00	0,00
SU 23	Summe Haushaltsrücklagen				0,00	0,00	0,00	0,00	0,00	0,00
SA00	Nettoergebnis nach Zuw./Entn. Haushaltsrücklagen (Saldo 0 +/- SU23)				0,00	-4 300,00	0,00			
Investive Gebarung										
SU 33	Summe Einzahlungen investive Gebarung							0,00	0,00	0,00
SU 34	Summe Auszahlungen investive Gebarung							0,00	0,00	0,00
SA2	Saldo (2) Geldfluss aus der Investiven Gebarung (33 - 34)							0,00	0,00	0,00
SA3	Saldo (3) Nettofinanzierungssaldo (Saldo 1 + Saldo 2)							0,00	-4 300,00	0,00
Finanzierungstätigkeit										
SU 35	Summe Einzahlungen aus der Finanzierungstätigkeit							0,00	0,00	0,00
SU 36	Summe Auszahlungen aus der Finanzierungstätigkeit							0,00	0,00	0,00
SA4	Saldo (4) Geldfluss aus der Finanzierungstätigkeit (35 - 36)							0,00	0,00	0,00
SA5	Saldo (5) Geldfluss aus der voranschlagswirksamen Gebarung (Saldo 3 + Saldo 4)							0,00	-4 300,00	0,00

Vorhaben	Vorhabensbezeichnung	RA Vorjahre	VA 2022	VA 2023	Plan 2024	Plan 2025	Plan 2026	Plan 2027	Plan Gesamt (gerundet)
Konto	Bezeichnung								
2200023	Sonstige Investitionen 2023 (2023 bis 2023)								
	Auszahlungen - Investitionen - Mittelverwendung	0,00	0,00	824 400,00	0,00	0,00	0,00	0,00	824 400,00
	Anschaffungs- oder Herstellungskosten	0,00	0,00	824 400,00	0,00	0,00	0,00	0,00	824 400,00
1/010000-042000	Amtsausstattung	0,00		1 000,00					1 000,00
1/015000-042000	Betriebsausstattung	0,00		10 000,00					10 000,00
1/023000-042000	Amtsausstattung	0,00		1 000,00					1 000,00
1/029000-040000	Fahrzeuge	0,00		20 000,00					20 000,00
1/029000-042000	Amts-, Betriebs- und Geschäftsausstattung	0,00		15 000,00					15 000,00
1/029100-042000	Amts-, Betriebs- und Geschäftsausstattung	0,00		6 000,00					6 000,00
1/031000-070000	Aktivierungsrechte	0,00		50 000,00					50 000,00
1/099000-042000	Amts-, Betriebs- und Geschäftsausstattung	0,00		1 500,00					1 500,00
1/211000-042000	Betriebsausstattung	0,00		17 000,00					17 000,00
1/211000-042200	Digitalisierung	0,00		30 000,00					30 000,00
1/211100-042000	Betriebsausstattung	0,00		7 000,00					7 000,00
1/211300-006000	Sonstige Grundstückseinrichtungen	0,00		2 000,00					2 000,00
1/211300-042000	Betriebsausstattung	0,00		5 000,00					5 000,00
1/211400-006000	Sonstige Grundstückseinrichtungen	0,00		2 000,00					2 000,00
1/211400-042000	Betriebsausstattung	0,00		1 000,00					1 000,00
1/211400-042200	Datenverarbeitungsanlage	0,00		2 000,00					2 000,00
1/240100-006000	Sonstige Grundstückseinrichtungen	0,00		16 000,00					16 000,00
1/240100-042000	Betriebsausstattung	0,00		1 500,00					1 500,00
1/240500-042000	Betriebsausstattung	0,00		1 000,00					1 000,00
1/240600-042000	Betriebsausstattung	0,00		6 500,00					6 500,00
1/240600-042200	Datenverarbeitungsanlage	0,00		1 000,00					1 000,00
1/240800-042000	Betriebsausstattung	0,00		8 500,00					8 500,00
1/240910-042000	Betriebsausstattung	0,00		2 000,00					2 000,00
1/259100-010000	Gebäude	0,00		30 000,00					30 000,00
1/263000-042000	Betriebsausstattung	0,00		33 000,00					33 000,00
1/273000-042200	Datenverarbeitungsanlage	0,00		1 000,00					1 000,00
1/300000-006000	Sonstige Grundstückseinrichtungen	0,00		5 000,00					5 000,00
1/300000-042000	Betriebsausstattung	0,00		6 000,00					6 000,00
1/320000-042000	Betriebsausstattung	0,00		2 000,00					2 000,00
1/361000-042000	Betriebsausstattung	0,00		10 000,00					10 000,00

Vorhaben	Vorhabensbezeichnung	RA Vorjahre	VA 2022	VA 2023	Plan 2024	Plan 2025	Plan 2026	Plan 2027	Plan Gesamt (gerundet)
Konto	Bezeichnung								
1/363000-046000	Kulturgüter beweglich	0,00		60 000,00					60 000,00
1/512000-042000	Betriebsausstattung - CN	0,00		5 400,00					5 400,00
1/612000-006000	Sonstige Grundstückseinrichtungen	0,00		15 000,00					15 000,00
1/640000-042000	Betriebsausstattung	0,00		9 000,00					9 000,00
1/814000-042000	Betriebsausstattung	0,00		4 500,00					4 500,00
1/815000-042000	Betriebsausstattung	0,00		19 500,00					19 500,00
1/815100-006000	Sonstige Grundstückseinrichtungen (Kinderspielplätze)	0,00		140 000,00					140 000,00
1/816000-005000	Anlagen zu Straßenbauten	0,00		10 000,00					10 000,00
1/820000-042200	Datenverarbeitungsanlage	0,00		1 000,00					1 000,00
1/833000-042000	Betriebsausstattung	0,00		15 000,00					15 000,00
1/842000-042000	Betriebsausstattung	0,00		3 500,00					3 500,00
1/850000-004000	Wasser- und Kanalisationsbauten	0,00		40 000,00					40 000,00
1/850000-020000	Maschinen und maschinelle Anlagen	0,00		5 000,00					5 000,00
1/850000-042000	Betriebsausstattung	0,00		5 000,00					5 000,00
1/850000-042200	Datenverarbeitungsanlage	0,00		17 000,00					17 000,00
1/850000-070000	Software	0,00		15 500,00					15 500,00
1/850000-070100	Homepage Aktivierungsrechte	0,00		3 000,00					3 000,00
1/851000-004000	Wasser- und Kanalisationsbauten	0,00		80 000,00					80 000,00
1/851000-042000	Betriebsausstattung	0,00		19 000,00					19 000,00
1/852000-006000	Sonstige Grundstückseinrichtungen	0,00		5 000,00					5 000,00
1/852000-042000	Betriebsausstattung	0,00		2 000,00					2 000,00
1/852000-042100	Müllgefäße	0,00		50 000,00					50 000,00
1/853000-042000	Betriebsausstattung	0,00		5 000,00					5 000,00
1/900000-042000	Amtsausstattung	0,00		1 000,00					1 000,00
Einzahlungen - Finanzierung - Mittelaufbringung		0,00	0,00	0,00	0,00	0,00	0,00	0,00	0,00
Mittel aus Geldfluss aus der operativen Gebarung		0,00	0,00	0,00	0,00	0,00	0,00	0,00	0,00
Bedarfszuweisungen/KTZ		0,00	0,00	0,00	0,00	0,00	0,00	0,00	0,00
Haushaltsrücklagen/Zahlungsmittelreserven		0,00	0,00	0,00	0,00	0,00	0,00	0,00	0,00
Sonstige Kapitaltransfers und Subventionen		0,00	0,00	0,00	0,00	0,00	0,00	0,00	0,00
Darlehen		0,00	0,00	0,00	0,00	0,00	0,00	0,00	0,00
Finanzierungsleasing		0,00	0,00	0,00	0,00	0,00	0,00	0,00	0,00

Vorhaben	Vorhabensbezeichnung	RA Vorjahre	VA 2022	VA 2023	Plan 2024	Plan 2025	Plan 2026	Plan 2027	Plan Gesamt (gerundet)
Konto	Bezeichnung								
	Veräußerung langfristiges Vermögen und sonstiges	0,00	0,00	0,00	0,00	0,00	0,00	0,00	0,00
Finanzierungsergebnis 2200023		0,00	0,00	-824 400,00	0,00	0,00	0,00	0,00	-824 400,00
	<i>inklusive Vorjahre (gerundet)</i>		0,00	-824 400,00	-824 400,00	-824 400,00	-824 400,00	-824 400,00	

Vorhaben	Vorhabensbezeichnung	RA Vorjahre	VA 2022	VA 2023	Plan 2024	Plan 2025	Plan 2026	Plan 2027	Plan Gesamt (gerundet)
Konto	Bezeichnung								
1000002	Regionalbad - Neubau (2015 bis 2026)								
	Auszahlungen - Investitionen - Mittelverwendung	6 984 796,90	1 524 300,00	0,00	50 000,00	370 000,00	0,00	0,00	8 929 100,00
	Anschaffungs- oder Herstellungskosten	6 984 796,90	1 524 300,00	0,00	50 000,00	370 000,00	0,00	0,00	8 929 100,00
5/833002-002000	Straßenbauten	81 203,37	0,00	0,00	50 000,00	0,00	0,00	0,00	131 200,00
5/833002-004000	Wasser- und Kanalisationsbauten	77 456,91	0,00	0,00	0,00	0,00	0,00	0,00	77 500,00
5/833002-005000	Anlagen zu Straßenbauten	9 739,95	0,00	0,00	0,00	0,00	0,00	0,00	9 700,00
5/833002-006000	Sonstige Grundstückseinrichtungen	210 122,52	289 400,00	0,00	0,00	0,00	0,00	0,00	499 500,00
5/833002-010000	Gebäude	1 459 853,02	60 000,00	0,00	0,00	370 000,00	0,00	0,00	1 889 900,00
5/833002-042000	Betriebsausstattung	800 647,59	10 600,00	0,00	0,00	0,00	0,00	0,00	811 200,00
5/833002-050000	Sonderanlagen	16 566,84	0,00	0,00	0,00	0,00	0,00	0,00	16 600,00
5/833002-050100	Sonderanlagen Photovoltaikanlagen	12 101,26	0,00	0,00	0,00	0,00	0,00	0,00	12 100,00
5/833002-346000	Investitionsdarlehen von Finanzunternehmen	2 212 500,00	420 000,00	0,00	0,00	0,00	0,00	0,00	2 632 500,00
5/833002-729910	Sonstige Aufwendungen (Rückführung Regionalbad)	2 104 605,44	744 300,00	0,00	0,00	0,00	0,00	0,00	2 848 900,00
	Einzahlungen - Finanzierung - Mittelaufbringung	7 530 966,00	978 100,00	420 000,00	0,00	0,00	0,00	0,00	8 929 100,00
	Mittel aus Geldfluss aus der operativen Gebarung	0,00	0,00	0,00	0,00	0,00	0,00	0,00	0,00
	Bedarfszuweisungen/KTZ	1 000 000,00	570 000,00	420 000,00	0,00	0,00	0,00	0,00	1 990 000,00
6/833002+301000	Kapitaltransfers vom Land Abteilung RU3	100 000,00	50 000,00	50 000,00	0,00	0,00	0,00	0,00	200 000,00
6/833002+301100	Kapitaltransfers von Land Abteilung	30 000,00	10 000,00	0,00	0,00	0,00	0,00	0,00	40 000,00
6/833002+301200	Kapitaltransfers von Ländern und Landesfonds (Landesaussstellung)	15 000,00	140 000,00	0,00	0,00	0,00	0,00	0,00	155 000,00
6/833002+871120	Kapitaltransferzahlungen vom Land (Bedarfszuweisung)	855 000,00	370 000,00	370 000,00	0,00	0,00	0,00	0,00	1 595 000,00
	Haushaltsrücklagen/Zahlungsmittelreserven	0,00	0,00	0,00	0,00	0,00	0,00	0,00	0,00
	Sonstige Kapitaltransfers und Subventionen	1 018 466,00	408 100,00	0,00	0,00	0,00	0,00	0,00	1 426 600,00
6/833002+300000	Kapitaltransfers von Bund, Bundesfonds und Bundeskammern	1 000 616,00	0,00	0,00	0,00	0,00	0,00	0,00	1 000 600,00
6/833002+300100	Kapitaltransfers von Bund, Bundesfonds (Klima - und Energiefonds)	0,00	408 100,00	0,00	0,00	0,00	0,00	0,00	408 100,00
6/833002+305000	Kapitaltransfers von Unternehmen (ohne Finanzunternehmen)	17 850,00	0,00	0,00	0,00	0,00	0,00	0,00	17 900,00

Vorhaben	Vorhabensbezeichnung	RA Vorjahre	VA 2022	VA 2023	Plan 2024	Plan 2025	Plan 2026	Plan 2027	Plan Gesamt (gerundet)
Konto	Bezeichnung								
Darlehen		5 512 500,00	0,00	0,00	0,00	0,00	0,00	0,00	5 512 500,00
20002/83302	Regionalbad	3 300 000,00	0,00	0,00	0,00	0,00	0,00		3 300 000,00
27358/833022	Regionalbad 2.Darlehen var. Umschuldung	2 212 500,00	0,00	0,00	0,00	0,00	0,00		2 212 500,00
Finanzierungsleasing		0,00	0,00	0,00	0,00	0,00	0,00	0,00	0,00
Veräußerung langfristiges Vermögen und sonstiges		0,00	0,00	0,00	0,00	0,00	0,00	0,00	0,00
Finanzierungsergebnis 1000002		546 169,10	-546 200,00	420 000,00	-50 000,00	-370 000,00	0,00	0,00	0,00
	<i>inklusive Vorjahre (gerundet)</i>		0,00	420 000,00	370 000,00	0,00	0,00	0,00	

Vorhaben	Vorhabensbezeichnung	RA Vorjahre	VA 2022	VA 2023	Plan 2024	Plan 2025	Plan 2026	Plan 2027	Plan Gesamt (gerundet)
Konto	Bezeichnung								
1000003	Strassenbau u. Gehwege (2020 bis 2099)								
	Auszahlungen - Investitionen - Mittelverwendung	1 524 307,65	1 002 200,00	1 580 000,00	1 500 000,00	1 500 000,00	1 500 000,00	1 500 000,00	10 106 500,00
	Anschaffungs- oder Herstellungskosten	1 524 307,65	1 002 200,00	1 580 000,00	1 500 000,00	1 500 000,00	1 500 000,00	1 500 000,00	10 106 500,00
5/612003-002000	Straßenbauten	1 380 672,80	1 002 200,00	1 580 000,00	1 500 000,00	1 500 000,00	1 500 000,00	1 500 000,00	9 962 900,00
5/612003-002130	Lärmschutzdamm Gänserndorf Süd	143 634,85	0,00	0,00	0,00	0,00	0,00	0,00	143 600,00
	Einzahlungen - Finanzierung - Mittelaufbringung	1 531 543,02	995 000,00	1 580 000,00	1 500 000,00	1 500 000,00	1 500 000,00	1 500 000,00	10 106 500,00
	Mittel aus Geldfluss aus der operativen Gebarung	0,00	0,00	0,00	0,00	0,00	0,00	0,00	0,00
	Bedarfszuweisungen/KTZ	350 000,00	234 300,00	452 800,00	284 300,00	200 000,00	200 000,00	200 000,00	1 921 400,00
6/612003+301000	Kapitaltransfers von Ländern, Landesfonds und Landeskammern	0,00	84 300,00	252 800,00	84 300,00	0,00	0,00	0,00	421 400,00
6/612003+871120	Kapitaltransferzahlungen vom Land (Bedarfszuweisung)	350 000,00	150 000,00	200 000,00	200 000,00	200 000,00	200 000,00	200 000,00	1 500 000,00
	Haushaltsrücklagen/Zahlungsmittelreserven	0,00	0,00	0,00	0,00	0,00	0,00	0,00	0,00
	Sonstige Kapitaltransfers und Subventionen	25 543,02	0,00	235 000,00	428 000,00	0,00	0,00	0,00	688 500,00
6/612003+300000	Kapitaltransfers von Bund, Bundesfonds und Bundeskammern	0,00	0,00	0,00	428 000,00	0,00	0,00	0,00	428 000,00
6/612003+305000	Kapitaltransfers von Unternehmen (ohne Finanzunternehmen)	0,00	0,00	235 000,00	0,00	0,00	0,00	0,00	235 000,00
6/612003+307000	Kapitaltransfers von privaten Haushalten und privaten Organisationen ohne Erwerbszweck und andere	15 000,00	0,00	0,00	0,00	0,00	0,00	0,00	15 000,00
6/612003+860000	Transfers von Bund, Bundesfonds	10 543,02	0,00	0,00	0,00	0,00	0,00	0,00	10 500,00
	Darlehen	1 156 000,00	760 700,00	892 200,00	787 700,00	1 300 000,00	1 300 000,00	1 300 000,00	7 496 600,00
21468/61220	Straßenbau und Gehwege (2020)	600 000,00	0,00	0,00	0,00	0,00	0,00	0,00	600 000,00
22780/61221	Straßenbau und Gehwege (2021)	556 000,00	0,00	0,00	0,00	0,00	0,00	0,00	556 000,00
26061/61222	Straßenbau und Gehwege (2022)	0,00	760 700,00	0,00	0,00	0,00	0,00	0,00	760 700,00
4484/61223	Straßenbau und Gehwege (2023)	0,00	0,00	892 200,00	0,00	0,00	0,00	0,00	892 200,00
4484/61224	Straßenbau und Gehwege (2024)	0,00	0,00	0,00	787 700,00	0,00	0,00	0,00	787 700,00
4484/61225	Straßenbau und Gehwege (2025)	0,00	0,00	0,00	0,00	1 300 000,00	0,00	0,00	1 300 000,00
4484/61226	Straßenbau und Gehwege (2026)	0,00	0,00	0,00	0,00	0,00	1 300 000,00	0,00	1 300 000,00
4484/61227	Straßenbau und Gehwege (2027)	0,00	0,00	0,00	0,00	0,00	0,00	1 300 000,00	1 300 000,00
	Finanzierungsleasing	0,00	0,00	0,00	0,00	0,00	0,00	0,00	0,00

Vorhaben	Vorhabensbezeichnung	RA Vorjahre	VA 2022	VA 2023	Plan 2024	Plan 2025	Plan 2026	Plan 2027	Plan Gesamt (gerundet)
Konto	Bezeichnung								
	Veräußerung langfristiges Vermögen und sonstiges	0,00	0,00	0,00	0,00	0,00	0,00	0,00	0,00
Finanzierungsergebnis 1000003		7 235,37	-7 200,00	0,00	0,00	0,00	0,00	0,00	0,00
	<i>inklusive Vorjahre (gerundet)</i>		0,00	0,00	0,00	0,00	0,00	0,00	

Vorhaben	Vorhabensbezeichnung	RA Vorjahre	VA 2022	VA 2023	Plan 2024	Plan 2025	Plan 2026	Plan 2027	Plan Gesamt (gerundet)
Konto	Bezeichnung								
1000005	Kanalisationsanlage (2000 bis 2099)								
	Auszahlungen - Investitionen - Mittelverwendung	393 131,63	1 152 500,00	1 190 000,00	1 500 000,00	500 000,00	100 000,00	100 000,00	4 935 600,00
	Anschaffungs- oder Herstellungskosten	393 131,63	1 152 500,00	1 190 000,00	1 500 000,00	500 000,00	100 000,00	100 000,00	4 935 600,00
5/851005-004000	Wasser- und Kanalisationsbauten	393 131,63	1 152 500,00	1 190 000,00	1 500 000,00	500 000,00	100 000,00	100 000,00	4 935 600,00
	Einzahlungen - Finanzierung - Mittelaufbringung	393 131,63	1 152 500,00	1 190 000,00	1 500 000,00	500 000,00	100 000,00	100 000,00	4 935 600,00
	Mittel aus Geldfluss aus der operativen Gebarung	0,00	0,00	0,00	0,00	0,00	0,00	0,00	0,00
	Bedarfszuweisungen/KTZ	5 937,50	0,00	0,00	0,00	0,00	0,00	0,00	5 900,00
6/851005+301000	Kapitaltransfers von Ländern, Landesfonds und Landeskammern	5 937,50	0,00	0,00	0,00	0,00	0,00	0,00	5 900,00
	Haushaltsrücklagen/Zahlungsmittelreserven	387 194,13	1 130 000,00	1 190 000,00	1 500 000,00	500 000,00	100 000,00	100 000,00	4 907 200,00
6/851005+894001	Entnahmen von zweckgebundenen Haushaltsrücklagen	387 194,13	1 130 000,00	1 190 000,00	1 500 000,00	500 000,00	100 000,00	100 000,00	4 907 200,00
	Sonstige Kapitaltransfers und Subventionen	0,00	22 500,00	0,00	0,00	0,00	0,00	0,00	22 500,00
6/851005+300000	Kapitaltransfers von Bund, Bundesfonds und Bundeskammern	0,00	22 500,00	0,00	0,00	0,00	0,00	0,00	22 500,00
	Darlehen	0,00	0,00	0,00	0,00	0,00	0,00	0,00	0,00
	Finanzierungsleasing	0,00	0,00	0,00	0,00	0,00	0,00	0,00	0,00
	Veräußerung langfristiges Vermögen und sonstiges	0,00	0,00	0,00	0,00	0,00	0,00	0,00	0,00
Finanzierungsergebnis 1000005		0,00	0,00	0,00	0,00	0,00	0,00	0,00	0,00
	<i>inklusive Vorjahre (gerundet)</i>		0,00	0,00	0,00	0,00	0,00	0,00	

Vorhaben	Vorhabensbezeichnung	RA Vorjahre	VA 2022	VA 2023	Plan 2024	Plan 2025	Plan 2026	Plan 2027	Plan Gesamt (gerundet)
Konto	Bezeichnung								
1000006	Stadhalle Sanierung (2020 bis 2025)								
	Auszahlungen - Investitionen - Mittelverwendung	1 381 462,30	0,00	0,00	1 100 000,00	500 000,00	0,00	0,00	2 981 500,00
	Anschaffungs- oder Herstellungskosten	1 381 462,30	234 800,00	0,00	1 100 000,00	500 000,00	0,00	0,00	3 216 300,00
	5/263006-002000 Straßenbauten	26 750,37	0,00	0,00	0,00	0,00			26 800,00
	5/263006-010000 Gebäude und Bauten	1 145 474,19	0,00	0,00	1 100 000,00	500 000,00			2 745 500,00
	5/263006-042000 Amts-, Betriebs- und Geschäftsausstattung	173 442,16	0,00	0,00	0,00	0,00			173 400,00
	5/263006-729910 Sonstige Aufwendungen (Rückführung aus Projekt)	35 795,58	234 800,00	0,00	0,00	0,00			270 600,00
	Korrektur Auszahlungen VA 2022	0,00	-234 800,00	0,00	0,00	0,00	0,00	0,00	-234 800,00
	Einzahlungen - Finanzierung - Mittelaufbringung	1 381 462,30	0,00	235 000,00	865 000,00	500 000,00	0,00	0,00	2 981 500,00
	Mittel aus Geldfluss aus der operativen Gebarung	279 844,30	0,00	0,00	0,00	0,00	0,00	0,00	279 800,00
	6/263006+829910 Sonstige Erträge (Projekt Zuführung)	279 844,30	0,00	0,00	0,00	0,00			279 800,00
	Bedarfszuweisungen/KTZ	207 967,00	15 000,00	15 200,00	0,00	0,00	0,00	0,00	238 200,00
	6/263006+301000 Kapitaltransfers von Ländern, Landesfonds und Landeskammern	207 967,00	15 000,00	15 200,00	0,00	0,00			238 200,00
	Haushaltsrücklagen/Zahlungsmittelreserven	338 000,00	0,00	0,00	0,00	500 000,00	0,00	0,00	838 000,00
	6/263006+895001 Entnahmen von allgemeinen Haushaltsrücklagen	338 000,00	0,00	0,00	0,00	500 000,00			838 000,00
	Sonstige Kapitaltransfers und Subventionen	5 651,00	219 800,00	219 800,00	0,00	0,00	0,00	0,00	445 300,00
	6/263006+300000 Kapitaltransfers von Bund, Bundesfonds und Bundeskammern	5 651,00	219 800,00	219 800,00	0,00	0,00			445 300,00
	Darlehen	550 000,00	0,00	0,00	865 000,00	0,00	0,00	0,00	1 415 000,00
	27358/26301 Stadhalle Sanierung	550 000,00	0,00	0,00	0,00	0,00			550 000,00
	4484/26302 Stadhalle Sanierung (2023)	0,00	0,00	0,00	865 000,00	0,00			865 000,00
	Finanzierungsleasing	0,00	0,00	0,00	0,00	0,00	0,00	0,00	0,00
	Veräußerung langfristiges Vermögen und sonstiges	0,00	0,00	0,00	0,00	0,00	0,00	0,00	0,00
	Korrektur Einzahlungen VA 2022	0,00	-234 800,00	0,00	0,00	0,00	0,00	0,00	-234 800,00
Finanzierungsergebnis 1000006		0,00	0,00	235 000,00	-235 000,00	0,00	0,00	0,00	0,00
	<i>inklusive Vorjahre (gerundet)</i>		0,00	235 000,00	0,00	0,00	0,00	0,00	

Vorhaben	Vorhabensbezeichnung	RA Vorjahre	VA 2022	VA 2023	Plan 2024	Plan 2025	Plan 2026	Plan 2027	Plan Gesamt (gerundet)
Konto	Bezeichnung								
1000008	Wasserleitungsbau Gänserndorf (2000 bis 2099)								
	Auszahlungen - Investitionen - Mittelverwendung	119 432,83	182 500,00	250 000,00	150 000,00	150 000,00	150 000,00	150 000,00	1 151 900,00
	Anschaffungs- oder Herstellungskosten	119 432,83	182 500,00	250 000,00	150 000,00	150 000,00	150 000,00	150 000,00	1 151 900,00
5/850008-004000	Wasser- und Kanalisationsbauten	119 432,83	182 500,00	250 000,00	150 000,00	150 000,00	150 000,00	150 000,00	1 151 900,00
	Einzahlungen - Finanzierung - Mittelaufbringung	119 432,83	182 500,00	250 000,00	150 000,00	150 000,00	150 000,00	150 000,00	1 151 900,00
	Mittel aus Geldfluss aus der operativen Gebarung	0,00	0,00	0,00	0,00	0,00	0,00	0,00	0,00
	Bedarfszuweisungen/KTZ	5 937,50	0,00	0,00	0,00	0,00	0,00	0,00	5 900,00
6/850008+301000	Kapitaltransfers von Ländern, Landesfonds und Landeskammern	5 937,50	0,00	0,00	0,00	0,00	0,00	0,00	5 900,00
	Haushaltsrücklagen/Zahlungsmittelreserven	113 495,33	160 000,00	250 000,00	150 000,00	150 000,00	150 000,00	150 000,00	1 123 500,00
6/850008+894001	Entnahmen von zweckgebundenen Haushaltsrücklagen	113 495,33	160 000,00	250 000,00	150 000,00	150 000,00	150 000,00	150 000,00	1 123 500,00
	Sonstige Kapitaltransfers und Subventionen	0,00	22 500,00	0,00	0,00	0,00	0,00	0,00	22 500,00
6/850008+300000	Kapitaltransfers von Bund, Bundesfonds und Bundeskammern	0,00	22 500,00	0,00	0,00	0,00	0,00	0,00	22 500,00
	Darlehen	0,00	0,00	0,00	0,00	0,00	0,00	0,00	0,00
	Finanzierungsleasing	0,00	0,00	0,00	0,00	0,00	0,00	0,00	0,00
	Veräußerung langfristiges Vermögen und sonstiges	0,00	0,00	0,00	0,00	0,00	0,00	0,00	0,00
Finanzierungsergebnis 1000008		0,00	0,00	0,00	0,00	0,00	0,00	0,00	0,00
	<i>inklusive Vorjahre (gerundet)</i>		0,00	0,00	0,00	0,00	0,00	0,00	

Vorhaben	Vorhabensbezeichnung	RA Vorjahre	VA 2022	VA 2023	Plan 2024	Plan 2025	Plan 2026	Plan 2027	Plan Gesamt (gerundet)
Konto	Bezeichnung								
1000012	Grundstücke (An- und Verkauf) (2000 bis 2099)								
	Auszahlungen - Investitionen - Mittelverwendung	751 407,82	1 090 900,00	200 000,00	200 000,00	200 000,00	200 000,00	200 000,00	2 842 300,00
	Anschaffungs- oder Herstellungskosten	751 407,82	1 090 900,00	200 000,00	200 000,00	200 000,00	200 000,00	200 000,00	2 842 300,00
5/840000-710000	Öffentliche Abgaben, ohne Gebühren gemäß FAG	13 663,00	0,00	0,00	0,00	0,00	0,00	0,00	13 700,00
5/840012-001000	Unbebaute Grundstücke	19 544,82	377 100,00	200 000,00	200 000,00	200 000,00	200 000,00	200 000,00	1 396 600,00
5/840012-729910	Projekt Rückführung (ImmoEst 2022 und sonst.)	121 309,00	50 000,00	0,00	0,00	0,00	0,00	0,00	171 300,00
5/840012-729911	Zuführung Projekt Nr. 25	0,00	230 000,00	0,00	0,00	0,00	0,00	0,00	230 000,00
5/840012-795001	Zuweisung an allgemeine Haushaltsrücklagen	596 891,00	433 800,00	0,00	0,00	0,00	0,00	0,00	1 030 700,00
	Einzahlungen - Finanzierung - Mittelaufbringung	825 850,00	1 016 500,00	200 000,00	200 000,00	200 000,00	200 000,00	200 000,00	2 842 400,00
	Mittel aus Geldfluss aus der operativen Gebarung	93 987,00	1 016 500,00	200 000,00	200 000,00	200 000,00	200 000,00	200 000,00	2 110 500,00
6/840012+001000	Unbebaute Grundstücke	93 987,00	1 016 500,00	200 000,00	200 000,00	200 000,00	200 000,00	200 000,00	2 110 500,00
	Bedarfszuweisungen/KTZ	0,00	0,00	0,00	0,00	0,00	0,00	0,00	0,00
	Haushaltsrücklagen/Zahlungsmittelreserven	0,00	0,00	0,00	0,00	0,00	0,00	0,00	0,00
	Sonstige Kapitaltransfers und Subventionen	0,00	0,00	0,00	0,00	0,00	0,00	0,00	0,00
	Darlehen	0,00	0,00	0,00	0,00	0,00	0,00	0,00	0,00
	Finanzierungsleasing	0,00	0,00	0,00	0,00	0,00	0,00	0,00	0,00
	Veräußerung langfristiges Vermögen und sonstiges	731 863,00	0,00	0,00	0,00	0,00	0,00	0,00	731 900,00
6/840012+801000	Veräußerungen von Grundstücken und Grundstückseinrichtungen	731 863,00	0,00	0,00	0,00	0,00	0,00	0,00	731 900,00
Finanzierungsergebnis 1000012		74 442,18	-74 400,00	0,00	0,00	0,00	0,00	0,00	0,00
	<i>inklusive Vorjahre (gerundet)</i>		0,00	0,00	0,00	0,00	0,00	0,00	

Vorhaben	Vorhabensbezeichnung	RA Vorjahre	VA 2022	VA 2023	Plan 2024	Plan 2025	Plan 2026	Plan 2027	Plan Gesamt (gerundet)
Konto	Bezeichnung								
1000014	Strassenbeleuchtung (2000 bis 2099)								
	Auszahlungen - Investitionen - Mittelverwendung	282 969,36	200 000,00	200 000,00	300 000,00	200 000,00	200 000,00	200 000,00	1 583 000,00
	Anschaffungs- oder Herstellungskosten	282 969,36	200 000,00	200 000,00	300 000,00	200 000,00	200 000,00	200 000,00	1 583 000,00
5/816014-005000	Anlagen zu Straßenbauten	282 969,36	200 000,00	200 000,00	300 000,00	200 000,00	200 000,00	200 000,00	1 583 000,00
	Einzahlungen - Finanzierung - Mittelaufbringung	282 969,36	200 000,00	200 000,00	300 000,00	200 000,00	200 000,00	200 000,00	1 583 000,00
	Mittel aus Geldfluss aus der operativen Gebarung	274 569,36	0,00	0,00	0,00	0,00	0,00	0,00	274 600,00
6/816014+829910	Sonstige Erträge	274 569,36	0,00	0,00	0,00	0,00	0,00	0,00	274 600,00
	Bedarfszuweisungen/KTZ	8 400,00	0,00	8 000,00	0,00	0,00	0,00	0,00	16 400,00
6/816014+301000	Kapitaltransfers von Ländern, Landesfonds und Landeskammern	0,00	0,00	8 000,00	0,00	0,00	0,00	0,00	8 000,00
6/816014+871120	Bedarfszuweisungsmittel (Lichtpunkte)	8 400,00	0,00	0,00	0,00	0,00	0,00	0,00	8 400,00
	Haushaltsrücklagen/Zahlungsmittelreserven	0,00	0,00	0,00	0,00	0,00	0,00	0,00	0,00
	Sonstige Kapitaltransfers und Subventionen	0,00	0,00	0,00	0,00	0,00	0,00	0,00	0,00
	Darlehen	0,00	200 000,00	192 000,00	300 000,00	200 000,00	200 000,00	200 000,00	1 292 000,00
4484/81606	Straßenbeleuchtung (2022)	0,00	200 000,00	0,00	0,00	0,00	0,00	0,00	200 000,00
4484/81607	Straßenbeleuchtung (2023)	0,00	0,00	192 000,00	0,00	0,00	0,00	0,00	192 000,00
4484/81608	Straßenbeleuchtung (2024)	0,00	0,00	0,00	300 000,00	0,00	0,00	0,00	300 000,00
4484/81609	Straßenbeleuchtung (2025)	0,00	0,00	0,00	0,00	200 000,00	0,00	0,00	200 000,00
4484/81626	Straßenbeleuchtung (2026)	0,00	0,00	0,00	0,00	0,00	200 000,00	0,00	200 000,00
4484/81627	Straßenbeleuchtung (2027)	0,00	0,00	0,00	0,00	0,00	0,00	200 000,00	200 000,00
	Finanzierungsleasing	0,00	0,00	0,00	0,00	0,00	0,00	0,00	0,00
	Veräußerung langfristiges Vermögen und sonstiges	0,00	0,00	0,00	0,00	0,00	0,00	0,00	0,00
Finanzierungsergebnis 1000014		0,00	0,00	0,00	0,00	0,00	0,00	0,00	0,00
	<i>inklusive Vorjahre (gerundet)</i>		0,00	0,00	0,00	0,00	0,00	0,00	

Vorhaben	Vorhabensbezeichnung		RA Vorjahre	VA 2022	VA 2023	Plan 2024	Plan 2025	Plan 2026	Plan 2027	Plan Gesamt (gerundet)
Konto	Bezeichnung									
1000015	Energiewirtschaft (2022 bis 2027)									
	Auszahlungen - Investitionen - Mittelverwendung		0,00	150 000,00	850 000,00	0,00	0,00	0,00	0,00	1 000 000,00
	 Anschaffungs- oder Herstellungskosten		0,00	150 000,00	850 000,00	0,00	0,00	0,00	0,00	1 000 000,00
	5/870015-050100	Fotovoltaik	0,00	150 000,00	850 000,00	0,00	0,00	0,00	0,00	1 000 000,00
	Einzahlungen - Finanzierung - Mittelaufbringung		0,00	150 000,00	850 000,00	0,00	0,00	0,00	0,00	1 000 000,00
	 Mittel aus Geldfluss aus der operativen Gebarung		0,00	0,00	0,00	0,00	0,00	0,00	0,00	0,00
	 Bedarfszuweisungen/KTZ		0,00	0,00	0,00	0,00	0,00	0,00	0,00	0,00
	 Haushaltsrücklagen/Zahlungsmittelreserven		0,00	150 000,00	0,00	0,00	0,00	0,00	0,00	150 000,00
	6/870015+894001	Entnahmen von zweckgebundenen Haushaltsrücklagen	0,00	150 000,00	0,00	0,00	0,00	0,00	0,00	150 000,00
	 Sonstige Kapitaltransfers und Subventionen		0,00	0,00	202 500,00	0,00	0,00	0,00	0,00	202 500,00
	6/870015+300000	Kapitaltransfers von Bund, Bundesfonds und Bundeskammern	0,00	0,00	202 500,00	0,00	0,00	0,00	0,00	202 500,00
	 Darlehen		0,00	0,00	647 500,00	0,00	0,00	0,00	0,00	647 500,00
	4484/87001	Photovoltaik-Bürgerbeteiligung 2023	0,00	0,00	647 500,00	0,00	0,00	0,00	0,00	647 500,00
	 Finanzierungsleasing		0,00	0,00	0,00	0,00	0,00	0,00	0,00	0,00
	 Veräußerung langfristiges Vermögen und sonstiges		0,00	0,00	0,00	0,00	0,00	0,00	0,00	0,00
Finanzierungsergebnis 1000015			0,00	0,00	0,00	0,00	0,00	0,00	0,00	0,00
		<i>inklusive Vorjahre (gerundet)</i>		0,00	0,00	0,00	0,00	0,00	0,00	

Vorhaben	Vorhabensbezeichnung	RA Vorjahre	VA 2022	VA 2023	Plan 2024	Plan 2025	Plan 2026	Plan 2027	Plan Gesamt (gerundet)
Konto	Bezeichnung								
1000020	Freiwillige Feuerwehr Ankauf Fahrzeug (2021 bis 2099)								
	Auszahlungen - Investitionen - Mittelverwendung	0,00	0,00	30 000,00	770 000,00	0,00	0,00	0,00	800 000,00
	Anschaffungs- oder Herstellungskosten	0,00	0,00	30 000,00	770 000,00	0,00	0,00	0,00	800 000,00
5/163020-040000	Fahrzeuge	0,00	0,00	30 000,00	770 000,00	0,00	0,00	0,00	800 000,00
	Einzahlungen - Finanzierung - Mittelaufbringung	0,00	0,00	0,00	800 000,00	0,00	0,00	0,00	800 000,00
	Mittel aus Geldfluss aus der operativen Gebarung	0,00	0,00	0,00	0,00	0,00	0,00	0,00	0,00
	Bedarfszuweisungen/KTZ	0,00	0,00	0,00	300 000,00	0,00	0,00	0,00	300 000,00
6/163020+301000	Kapitaltransfers von Ländern, Landesfonds und Landeskammern	0,00	0,00	0,00	100 000,00	0,00	0,00	0,00	100 000,00
6/163020+871000	Kapitaltransfers aus Gemeinde- Bedarfszuweisungsmittel	0,00	0,00	0,00	200 000,00	0,00	0,00	0,00	200 000,00
	Haushaltsrücklagen/Zahlungsmittelreserven	0,00	0,00	0,00	0,00	0,00	0,00	0,00	0,00
	Sonstige Kapitaltransfers und Subventionen	0,00	0,00	0,00	0,00	0,00	0,00	0,00	0,00
	Darlehen	0,00	0,00	0,00	500 000,00	0,00	0,00	0,00	500 000,00
4484/16301	Ankauf FF Fahrzeug (2024)	0,00	0,00	0,00	500 000,00	0,00	0,00	0,00	500 000,00
	Finanzierungsleasing	0,00	0,00	0,00	0,00	0,00	0,00	0,00	0,00
	Veräußerung langfristiges Vermögen und sonstiges	0,00	0,00	0,00	0,00	0,00	0,00	0,00	0,00
Finanzierungsergebnis 1000020		0,00	0,00	-30 000,00	30 000,00	0,00	0,00	0,00	0,00
	<i>inklusive Vorjahre (gerundet)</i>		0,00	-30 000,00	0,00	0,00	0,00	0,00	

Vorhaben	Vorhabensbezeichnung	RA Vorjahre	VA 2022	VA 2023	Plan 2024	Plan 2025	Plan 2026	Plan 2027	Plan Gesamt (gerundet)
Konto	Bezeichnung								
1000025	Wirtschaftshof (2015 bis 2026)								
	Auszahlungen - Investitionen - Mittelverwendung	0,00	150 000,00	3 950 000,00	300 000,00	0,00	0,00	0,00	4 400 000,00
	Anschaffungs- oder Herstellungskosten	0,00	4 000 000,00	3 950 000,00	300 000,00	0,00	0,00	0,00	8 250 000,00
	5/820025-010000 Gebäude und Bauten	0,00	4 000 000,00	3 850 000,00	0,00	0,00	0,00		7 850 000,00
	5/820025-050100 Fotovoltaik Wirtschaftshof	0,00	0,00	100 000,00	300 000,00	0,00	0,00		400 000,00
	Korrektur Auszahlungen VA 2022	0,00	-3 850 000,00	0,00	0,00	0,00	0,00	0,00	-3 850 000,00
	Einzahlungen - Finanzierung - Mittelaufbringung	0,00	1 445 000,00	2 655 000,00	300 000,00	0,00	0,00	0,00	4 400 000,00
	Mittel aus Geldfluss aus der operativen Gebarung	0,00	1 175 000,00	0,00	0,00	0,00	0,00	0,00	1 175 000,00
	6/820025+829910 Zuführung aus Projekt Nr. 12 und Nr. 7	0,00	1 175 000,00	0,00	0,00	0,00	0,00		1 175 000,00
	Bedarfszuweisungen/KTZ	0,00	355 000,00	400 000,00	0,00	0,00	0,00	0,00	755 000,00
	6/820025+871000 Kapitaltransfers aus Gemeinde-Bedarfszuweisungsmittel	0,00	355 000,00	400 000,00	0,00	0,00	0,00		755 000,00
	Haushaltsrücklagen/Zahlungsmittelreserven	0,00	1 380 000,00	2 175 000,00	300 000,00	0,00	0,00	0,00	3 855 000,00
	6/820025+894001 Entnahmen von zweckgebundenen Haushaltsrücklagen	0,00	1 380 000,00	1 400 000,00	300 000,00	0,00	0,00		3 080 000,00
	6/820025+895001 Entnahmen von allgemeinen Haushaltsrücklagen	0,00	0,00	775 000,00	0,00	0,00	0,00		775 000,00
	Sonstige Kapitaltransfers und Subventionen	0,00	0,00	80 000,00	0,00	0,00	0,00	0,00	80 000,00
	6/820025+300000 Kapitaltransfers von Bund, Bundesfonds und Bundeskammern	0,00	0,00	80 000,00	0,00	0,00	0,00		80 000,00
	Darlehen	0,00	1 090 000,00	0,00	0,00	0,00	0,00	0,00	1 090 000,00
	26061/82001 Wirtschaftshof	0,00	1 090 000,00	0,00	0,00	0,00	0,00		1 090 000,00
	Finanzierungsleasing	0,00	0,00	0,00	0,00	0,00	0,00	0,00	0,00
	Veräußerung langfristiges Vermögen und sonstiges	0,00	0,00	0,00	0,00	0,00	0,00	0,00	0,00
	Korrektur Einzahlungen VA 2022	0,00	-2 555 000,00	0,00	0,00	0,00	0,00	0,00	-2 555 000,00
	Finanzierungsergebnis 1000025	0,00	1 295 000,00	-1 295 000,00	0,00	0,00	0,00	0,00	0,00
	<i>inklusive Vorjahre (gerundet)</i>		1 295 000,00	0,00	0,00	0,00	0,00	0,00	

Vorhaben	Vorhabensbezeichnung	RA Vorjahre	VA 2022	VA 2023	Plan 2024	Plan 2025	Plan 2026	Plan 2027	Plan Gesamt (gerundet)
Konto	Bezeichnung								
1000031	Parkdeck (2021 bis 2024)								
	Auszahlungen - Investitionen - Mittelverwendung	0,00	0,00	0,00	1 334 000,00	0,00	0,00	0,00	1 334 000,00
	Anschaffungs- oder Herstellungskosten	0,00	0,00	0,00	1 334 000,00	0,00	0,00	0,00	1 334 000,00
5/612031-070000	Aktivierungsfähige Rechte (immaterielle Vermögenswerte) ÖBB Parkdeck	0,00	0,00	0,00	1 334 000,00				1 334 000,00
	Einzahlungen - Finanzierung - Mittelaufbringung	0,00	0,00	0,00	1 334 000,00	0,00	0,00	0,00	1 334 000,00
	Mittel aus Geldfluss aus der operativen Gebarung	0,00	0,00	0,00	0,00	0,00	0,00	0,00	0,00
	Bedarfszuweisungen/KTZ	0,00	0,00	0,00	0,00	0,00	0,00	0,00	0,00
	Haushaltsrücklagen/Zahlungsmittelreserven	0,00	0,00	0,00	0,00	0,00	0,00	0,00	0,00
	Sonstige Kapitaltransfers und Subventionen	0,00	0,00	0,00	0,00	0,00	0,00	0,00	0,00
	Darlehen	0,00	0,00	0,00	1 334 000,00	0,00	0,00	0,00	1 334 000,00
4484/612241	Parkdeck 2024	0,00	0,00	0,00	1 334 000,00				1 334 000,00
	Finanzierungsleasing	0,00	0,00	0,00	0,00	0,00	0,00	0,00	0,00
	Veräußerung langfristiges Vermögen und sonstiges	0,00	0,00	0,00	0,00	0,00	0,00	0,00	0,00
Finanzierungsergebnis 1000031		0,00	0,00	0,00	0,00	0,00	0,00	0,00	0,00
	<i>inklusive Vorjahre (gerundet)</i>		0,00	0,00	0,00	0,00	0,00	0,00	

Vorhaben	Vorhabensbezeichnung	RA Vorjahre	VA 2022	VA 2023	Plan 2024	Plan 2025	Plan 2026	Plan 2027	Plan Gesamt (gerundet)
Konto	Bezeichnung								
1000032	Mülldeponie Erweiterung 2024 (2023 bis 2027)								
	Auszahlungen - Investitionen - Mittelverwendung	0,00	0,00	100 000,00	900 000,00	0,00	0,00	0,00	1 000 000,00
	Anschaffungs- oder Herstellungskosten	0,00	0,00	100 000,00	900 000,00	0,00	0,00	0,00	1 000 000,00
	5/852032-050000 Sonderanlagen	0,00		100 000,00	900 000,00	0,00	0,00	0,00	1 000 000,00
	Einzahlungen - Finanzierung - Mittelaufbringung	0,00	0,00	100 000,00	900 000,00	0,00	0,00	0,00	1 000 000,00
	Mittel aus Geldfluss aus der operativen Gebarung	0,00	0,00	0,00	0,00	0,00	0,00	0,00	0,00
	Bedarfszuweisungen/KTZ	0,00	0,00	0,00	0,00	0,00	0,00	0,00	0,00
	Haushaltsrücklagen/Zahlungsmittelreserven	0,00	0,00	100 000,00	0,00	0,00	0,00	0,00	100 000,00
	6/852032+894001 Entnahmen von zweckgebundenen Haushaltsrücklagen	0,00		100 000,00	0,00	0,00	0,00	0,00	100 000,00
	Sonstige Kapitaltransfers und Subventionen	0,00	0,00	0,00	0,00	0,00	0,00	0,00	0,00
	Darlehen	0,00	0,00	0,00	900 000,00	0,00	0,00	0,00	900 000,00
	4484/85201 Mülldeponie Erweiterung	0,00		0,00	900 000,00	0,00	0,00	0,00	900 000,00
	Finanzierungsleasing	0,00	0,00	0,00	0,00	0,00	0,00	0,00	0,00
	Veräußerung langfristiges Vermögen und sonstiges	0,00	0,00	0,00	0,00	0,00	0,00	0,00	0,00
Finanzierungsergebnis 1000032		0,00	0,00	0,00	0,00	0,00	0,00	0,00	0,00
	<i>inklusive Vorjahre (gerundet)</i>		0,00	0,00	0,00	0,00	0,00	0,00	

Vorhaben	Vorhabensbezeichnung	RA Vorjahre	VA 2022	VA 2023	Plan 2024	Plan 2025	Plan 2026	Plan 2027	Plan Gesamt (gerundet)
Konto	Bezeichnung								
1000037	Kindergarten Neubau 2024 (2023 bis 2027)								
	Geplante Gesamtkosten:		3 000 000,00						
	Auszahlungen - Investitionen - Mittelverwendung	0,00	0,00	0,00	3 000 000,00	300 000,00	0,00	0,00	3 300 000,00
	Anschaffungs- oder Herstellungskosten	0,00	0,00	0,00	3 000 000,00	300 000,00	0,00	0,00	3 300 000,00
	5/240337-010000 Gebäude und Bauten	0,00		0,00	3 000 000,00	300 000,00	0,00	0,00	3 300 000,00
	Einzahlungen - Finanzierung - Mittelaufbringung	0,00	0,00	0,00	3 300 000,00	0,00	0,00	0,00	3 300 000,00
	Mittel aus Geldfluss aus der operativen Gebarung	0,00	0,00	0,00	0,00	0,00	0,00	0,00	0,00
	Bedarfszuweisungen/KTZ	0,00	0,00	0,00	0,00	0,00	0,00	0,00	0,00
	Haushaltsrücklagen/Zahlungsmittelreserven	0,00	0,00	0,00	0,00	0,00	0,00	0,00	0,00
	Sonstige Kapitaltransfers und Subventionen	0,00	0,00	0,00	0,00	0,00	0,00	0,00	0,00
	Darlehen	0,00	0,00	0,00	3 300 000,00	0,00	0,00	0,00	3 300 000,00
	4484/24031 Kindergarten Neubau 2024	0,00		0,00	3 300 000,00	0,00	0,00	0,00	3 300 000,00
	Finanzierungsleasing	0,00	0,00	0,00	0,00	0,00	0,00	0,00	0,00
	Veräußerung langfristiges Vermögen und sonstiges	0,00	0,00	0,00	0,00	0,00	0,00	0,00	0,00
Finanzierungsergebnis 1000037		0,00	0,00	0,00	300 000,00	-300 000,00	0,00	0,00	0,00
	<i>inklusive Vorjahre (gerundet)</i>		0,00	0,00	300 000,00	0,00	0,00	0,00	

Vorhaben	Vorhabensbezeichnung	RA Vorjahre	VA 2022	VA 2023	Plan 2024	Plan 2025	Plan 2026	Plan 2027	Plan Gesamt (gerundet)
Konto	Bezeichnung								
1000038	Wegerhaltungsmassnahmen Güterwege (2000 bis 2099)								
	Auszahlungen - Investitionen - Mittelverwendung	74 221,09	10 000,00	10 000,00	10 000,00	10 000,00	10 000,00	10 000,00	134 200,00
	Anschaffungs- oder Herstellungskosten	74 221,09	10 000,00	10 000,00	10 000,00	10 000,00	10 000,00	10 000,00	134 200,00
5/710038-002000	Straßenbauten	74 221,09	10 000,00	10 000,00	10 000,00	10 000,00	10 000,00	10 000,00	134 200,00
	Einzahlungen - Finanzierung - Mittelaufbringung	74 221,09	10 000,00	10 000,00	10 000,00	10 000,00	10 000,00	10 000,00	134 200,00
	Mittel aus Geldfluss aus der operativen Gebarung	68 421,09	8 000,00	8 000,00	8 000,00	8 000,00	8 000,00	8 000,00	116 400,00
6/710038+829910	Sonstige Erträge (Zuführung Projekt)	68 421,09	8 000,00	8 000,00	8 000,00	8 000,00	8 000,00	8 000,00	116 400,00
	Bedarfszuweisungen/KTZ	4 000,00	2 000,00	2 000,00	2 000,00	2 000,00	2 000,00	2 000,00	16 000,00
6/710038+301000	Kapitaltransfers von Ländern (Abteilung B/6)	2 000,00	1 000,00	1 000,00	1 000,00	1 000,00	1 000,00	1 000,00	8 000,00
6/710038+871120	Kapitaltransferzahlungen vom Land (Bedarfszuweisung)	2 000,00	1 000,00	1 000,00	1 000,00	1 000,00	1 000,00	1 000,00	8 000,00
	Haushaltsrücklagen/Zahlungsmittelreserven	0,00	0,00	0,00	0,00	0,00	0,00	0,00	0,00
	Sonstige Kapitaltransfers und Subventionen	1 800,00	0,00	0,00	0,00	0,00	0,00	0,00	1 800,00
6/710038+868000	Transfers von privaten Haushalten	1 800,00	0,00	0,00	0,00	0,00	0,00	0,00	1 800,00
	Darlehen	0,00	0,00	0,00	0,00	0,00	0,00	0,00	0,00
	Finanzierungsleasing	0,00	0,00	0,00	0,00	0,00	0,00	0,00	0,00
	Veräußerung langfristiges Vermögen und sonstiges	0,00	0,00	0,00	0,00	0,00	0,00	0,00	0,00
Finanzierungsergebnis 1000038		0,00	0,00	0,00	0,00	0,00	0,00	0,00	0,00
	<i>inklusive Vorjahre (gerundet)</i>		0,00	0,00	0,00	0,00	0,00	0,00	

Vorhaben	Vorhabensbezeichnung	RA Vorjahre	VA 2022	VA 2023	Plan 2024	Plan 2025	Plan 2026	Plan 2027	Plan Gesamt (gerundet)
Konto	Bezeichnung								
1000046	Hort Süd Zubau 2022 (2021 bis 2025)								
	Auszahlungen - Investitionen - Mittelverwendung	0,00	50 000,00	750 000,00	0,00	0,00	0,00	0,00	800 000,00
	Anschaffungs- oder Herstellungskosten	0,00	50 000,00	750 000,00	0,00	0,00	0,00	0,00	800 000,00
	5/211346-010000 Gebäude und Bauten	0,00	50 000,00	600 000,00	0,00	0,00			650 000,00
	5/211346-042000 Amts-, Betriebs- und Geschäftsausstattung	0,00	0,00	100 000,00	0,00	0,00			100 000,00
	5/211346-050100 Fotovoltaik	0,00	0,00	50 000,00	0,00	0,00			50 000,00
	Einzahlungen - Finanzierung - Mittelaufbringung	0,00	50 000,00	750 000,00	0,00	0,00	0,00	0,00	800 000,00
	Mittel aus Geldfluss aus der operativen Gebarung	0,00	50 000,00	0,00	0,00	0,00	0,00	0,00	50 000,00
	6/211346+829910 Zuführung aus Projekt Nr. 7	0,00	50 000,00	0,00	0,00	0,00			50 000,00
	Bedarfszuweisungen/KTZ	0,00	0,00	25 000,00	0,00	0,00	0,00	0,00	25 000,00
	6/211346+301000 Kapitaltransfers von Ländern, Landesfonds und Landeskammern	0,00	0,00	25 000,00	0,00	0,00			25 000,00
	Haushaltsrücklagen/Zahlungsmittelreserven	0,00	0,00	720 000,00	0,00	0,00	0,00	0,00	720 000,00
	6/211346+894001 Entnahmen von zweckgebundenen Haushaltsrücklagen	0,00	0,00	45 000,00	0,00	0,00			45 000,00
	6/211346+895001 Entnahmen von allgemeinen Haushaltsrücklagen	0,00	0,00	675 000,00	0,00	0,00			675 000,00
	Sonstige Kapitaltransfers und Subventionen	0,00	0,00	5 000,00	0,00	0,00	0,00	0,00	5 000,00
	6/211346+300100 Kapitaltransfers von Bund, Bundesfonds und Bundeskammern (Fotovoltaik)	0,00	0,00	5 000,00	0,00	0,00			5 000,00
	Darlehen	0,00	0,00	0,00	0,00	0,00	0,00	0,00	0,00
	Finanzierungsleasing	0,00	0,00	0,00	0,00	0,00	0,00	0,00	0,00
	Veräußerung langfristiges Vermögen und sonstiges	0,00	0,00	0,00	0,00	0,00	0,00	0,00	0,00
Finanzierungsergebnis 1000046		0,00	0,00	0,00	0,00	0,00	0,00	0,00	0,00
	<i>inklusive Vorjahre (gerundet)</i>		0,00	0,00	0,00	0,00	0,00	0,00	

Salden Finanzierungsergebnisse		RA Vorjahre	VA 2022	VA 2023	Plan 2024	Plan 2025	Plan 2026	Plan 2027	Plan Gesamt (gerundet)
1000012	Grundstücke (An- und Verkauf) (2000 bis 2099)								
	Auszahlungen - Investitionen - Mittelverwendung	751 407,82	1 090 900,00	200 000,00	200 000,00	200 000,00	200 000,00	200 000,00	2 842 300,00
	Einzahlungen - Finanzierung - Mittelherkunft	825 850,00	1 016 500,00	200 000,00	200 000,00	200 000,00	200 000,00	200 000,00	2 842 400,00
		74 442,18	-74 400,00	0,00	0,00	0,00	0,00	0,00	0,00
	<i>inklusive Vorjahre (gerundet)</i>		0,00	0,00	0,00	0,00	0,00	0,00	
1000014	Strassenbeleuchtung (2000 bis 2099)								
	Auszahlungen - Investitionen - Mittelverwendung	282 969,36	200 000,00	200 000,00	300 000,00	200 000,00	200 000,00	200 000,00	1 583 000,00
	Einzahlungen - Finanzierung - Mittelherkunft	282 969,36	200 000,00	200 000,00	300 000,00	200 000,00	200 000,00	200 000,00	1 583 000,00
		0,00	0,00	0,00	0,00	0,00	0,00	0,00	0,00
	<i>inklusive Vorjahre (gerundet)</i>		0,00	0,00	0,00	0,00	0,00	0,00	
1000015	Energiewirtschaft (2022 bis 2027)								
	Auszahlungen - Investitionen - Mittelverwendung	0,00	150 000,00	850 000,00	0,00	0,00	0,00	0,00	1 000 000,00
	Einzahlungen - Finanzierung - Mittelherkunft	0,00	150 000,00	850 000,00	0,00	0,00	0,00	0,00	1 000 000,00
		0,00	0,00	0,00	0,00	0,00	0,00	0,00	0,00
	<i>inklusive Vorjahre (gerundet)</i>		0,00	0,00	0,00	0,00	0,00	0,00	
1000020	Freiwillige Feuerwehr Ankauf Fahrzeug (2021 bis 2099)								
	Auszahlungen - Investitionen - Mittelverwendung	0,00	0,00	30 000,00	770 000,00	0,00	0,00	0,00	800 000,00
	Einzahlungen - Finanzierung - Mittelherkunft	0,00	0,00	0,00	800 000,00	0,00	0,00	0,00	800 000,00
		0,00	0,00	-30 000,00	30 000,00	0,00	0,00	0,00	0,00
	<i>inklusive Vorjahre (gerundet)</i>		0,00	-30 000,00	0,00	0,00	0,00	0,00	
1000002	Regionalbad - Neubau (2015 bis 2026)								
	Auszahlungen - Investitionen - Mittelverwendung	6 984 796,90	1 524 300,00	0,00	50 000,00	370 000,00	0,00	0,00	8 929 100,00
	Einzahlungen - Finanzierung - Mittelherkunft	7 530 966,00	978 100,00	420 000,00	0,00	0,00	0,00	0,00	8 929 100,00
		546 169,10	-546 200,00	420 000,00	-50 000,00	-370 000,00	0,00	0,00	0,00
	<i>inklusive Vorjahre (gerundet)</i>		0,00	420 000,00	370 000,00	0,00	0,00	0,00	
1000025	Wirtschaftshof (2015 bis 2026)								
	Auszahlungen - Investitionen - Mittelverwendung	0,00	150 000,00	3 950 000,00	300 000,00	0,00	0,00	0,00	4 400 000,00
	Einzahlungen - Finanzierung - Mittelherkunft	0,00	1 445 000,00	2 655 000,00	300 000,00	0,00	0,00	0,00	4 400 000,00
		0,00	1 295 000,00	-1 295 000,00	0,00	0,00	0,00	0,00	0,00
	<i>inklusive Vorjahre (gerundet)</i>		1 295 000,00	0,00	0,00	0,00	0,00	0,00	
1000003	Strassenbau u. Gehwege (2020 bis 2099)								
	Auszahlungen - Investitionen - Mittelverwendung	1 524 307,65	1 002 200,00	1 580 000,00	1 500 000,00	1 500 000,00	1 500 000,00	1 500 000,00	10 106 500,00
	Einzahlungen - Finanzierung - Mittelherkunft	1 531 543,02	995 000,00	1 580 000,00	1 500 000,00	1 500 000,00	1 500 000,00	1 500 000,00	10 106 500,00
		7 235,37	-7 200,00	0,00	0,00	0,00	0,00	0,00	0,00
	<i>inklusive Vorjahre (gerundet)</i>		0,00	0,00	0,00	0,00	0,00	0,00	

Salden Finanzierungsergebnisse		RA Vorjahre	VA 2022	VA 2023	Plan 2024	Plan 2025	Plan 2026	Plan 2027	Plan Gesamt (gerundet)
1000031	Parkdeck (2021 bis 2024)								
	Auszahlungen - Investitionen - Mittelverwendung	0,00	0,00	0,00	1 334 000,00	0,00	0,00	0,00	1 334 000,00
	Einzahlungen - Finanzierung - Mittelherkunft	0,00	0,00	0,00	1 334 000,00	0,00	0,00	0,00	1 334 000,00
		0,00	0,00	0,00	0,00	0,00	0,00	0,00	0,00
	<i>inklusive Vorjahre (gerundet)</i>		0,00	0,00	0,00	0,00	0,00	0,00	
1000032	Mülldeponie Erweiterung 2024 (2023 bis 2027)								
	Auszahlungen - Investitionen - Mittelverwendung	0,00	0,00	100 000,00	900 000,00	0,00	0,00	0,00	1 000 000,00
	Einzahlungen - Finanzierung - Mittelherkunft	0,00	0,00	100 000,00	900 000,00	0,00	0,00	0,00	1 000 000,00
		0,00	0,00	0,00	0,00	0,00	0,00	0,00	0,00
	<i>inklusive Vorjahre (gerundet)</i>		0,00	0,00	0,00	0,00	0,00	0,00	
1000037	Kindergarten Neubau 2024 (2023 bis 2027)								
	Auszahlungen - Investitionen - Mittelverwendung	0,00	0,00	0,00	3 000 000,00	300 000,00	0,00	0,00	3 300 000,00
	Einzahlungen - Finanzierung - Mittelherkunft	0,00	0,00	0,00	3 300 000,00	0,00	0,00	0,00	3 300 000,00
		0,00	0,00	0,00	300 000,00	-300 000,00	0,00	0,00	0,00
	<i>inklusive Vorjahre (gerundet)</i>		0,00	0,00	300 000,00	0,00	0,00	0,00	
1000038	Wegerhaltungsmassnahmen Güterwege (2000 bis 209)								
	Auszahlungen - Investitionen - Mittelverwendung	74 221,09	10 000,00	10 000,00	10 000,00	10 000,00	10 000,00	10 000,00	134 200,00
	Einzahlungen - Finanzierung - Mittelherkunft	74 221,09	10 000,00	10 000,00	10 000,00	10 000,00	10 000,00	10 000,00	134 200,00
		0,00	0,00	0,00	0,00	0,00	0,00	0,00	0,00
	<i>inklusive Vorjahre (gerundet)</i>		0,00	0,00	0,00	0,00	0,00	0,00	
1000046	Hort Süd Zubau 2022 (2021 bis 2025)								
	Auszahlungen - Investitionen - Mittelverwendung	0,00	50 000,00	750 000,00	0,00	0,00	0,00	0,00	800 000,00
	Einzahlungen - Finanzierung - Mittelherkunft	0,00	50 000,00	750 000,00	0,00	0,00	0,00	0,00	800 000,00
		0,00	0,00	0,00	0,00	0,00	0,00	0,00	0,00
	<i>inklusive Vorjahre (gerundet)</i>		0,00	0,00	0,00	0,00	0,00	0,00	
1000005	Kanalisationsanlage (2000 bis 2099)								
	Auszahlungen - Investitionen - Mittelverwendung	393 131,63	1 152 500,00	1 190 000,00	1 500 000,00	500 000,00	100 000,00	100 000,00	4 935 600,00
	Einzahlungen - Finanzierung - Mittelherkunft	393 131,63	1 152 500,00	1 190 000,00	1 500 000,00	500 000,00	100 000,00	100 000,00	4 935 600,00
		0,00	0,00	0,00	0,00	0,00	0,00	0,00	0,00
	<i>inklusive Vorjahre (gerundet)</i>		0,00	0,00	0,00	0,00	0,00	0,00	
1000006	Stadthalle Sanierung (2020 bis 2025)								
	Auszahlungen - Investitionen - Mittelverwendung	1 381 462,30	0,00	0,00	1 100 000,00	500 000,00	0,00	0,00	2 981 500,00
	Einzahlungen - Finanzierung - Mittelherkunft	1 381 462,30	0,00	235 000,00	865 000,00	500 000,00	0,00	0,00	2 981 500,00
		0,00	0,00	235 000,00	-235 000,00	0,00	0,00	0,00	0,00
	<i>inklusive Vorjahre (gerundet)</i>		0,00	235 000,00	0,00	0,00	0,00	0,00	

Salden Finanzierungsergebnisse		RA Vorjahre	VA 2022	VA 2023	Plan 2024	Plan 2025	Plan 2026	Plan 2027	Plan Gesamt (gerundet)
1000008	Wasserleitungsbau Gänserndorf (2000 bis 2099)								
	Auszahlungen - Investitionen - Mittelverwendung	119 432,83	182 500,00	250 000,00	150 000,00	150 000,00	150 000,00	150 000,00	1 151 900,00
	Einzahlungen - Finanzierung - Mittelherkunft	119 432,83	182 500,00	250 000,00	150 000,00	150 000,00	150 000,00	150 000,00	1 151 900,00
		0,00	0,00	0,00	0,00	0,00	0,00	0,00	0,00
	<i>inklusive Vorjahre (gerundet)</i>		0,00	0,00	0,00	0,00	0,00	0,00	
Saldo Investive Einzelvorhaben		627 846,65	667 200,00	-670 000,00	45 000,00	-670 000,00	0,00	0,00	0,00
	<i>inklusive Vorjahre (gerundet)</i>		1 295 000,00	625 000,00	670 000,00	0,00	0,00	0,00	
2200023	Sonstige Investitionen 2023 (2023 bis 2023)								
	Auszahlungen - Investitionen - Mittelverwendung	0,00	0,00	824 400,00	0,00	0,00	0,00	0,00	824 400,00
	Einzahlungen - Finanzierung - Mittelherkunft	0,00	0,00	0,00	0,00	0,00	0,00	0,00	0,00
		0,00	0,00	-824 400,00	0,00	0,00	0,00	0,00	-824 400,00
	<i>inklusive Vorjahre (gerundet)</i>		0,00	-824 400,00	-824 400,00	-824 400,00	-824 400,00	-824 400,00	
Saldo Sonstige Investitionen		0,00	0,00	-824 400,00	0,00	0,00	0,00	0,00	-824 400,00
	<i>inklusive Vorjahre (gerundet)</i>		0,00	-824 400,00	-824 400,00	-824 400,00	-824 400,00	-824 400,00	
Saldo der gesamten Investitionstätigkeit		627 846,65	667 200,00	-1 494 400,00	45 000,00	-670 000,00	0,00	0,00	-824 400,00
	<i>inklusive Vorjahre (gerundet)</i>		1 295 000,00	-199 400,00	-154 400,00	-824 400,00	-824 400,00	-824 400,00	

Haushaltskonto	Bezeichnung Ansatz	Bezeichnung Post	Summe Einzahlungen	Summe Auszahlungen
Transferzahlungen von/an Bund, Bundesfonds, Bundeskammern				
Gesamtsumme Transferzahlungen von/an Bund, Bundesfonds, Bundeskammern			14 926 800,00	0,00
Summe Kapitaltransfers			259 700,00	0,00
Summe Laufende Transfers			14 667 100,00	0,00
2/021000+816000	Statistik	Kostenbeiträge (Kostenersätze) für sonstige Verwaltungsleistungen	100,00	
2/273000+860000	Volksbüchereien	Kapitaltransferzahlungen von Bund und Bundesfonds	3 500,00	
2/512000+860000	Sonstige medizinische Beratung und Betreuung	Transfers von Bund, Bundesfonds und Bundeskammern	76 800,00	
2/820000+860000	Wirtschaftshof	Kapitaltransferzahlungen von Bund und Bundesfonds	30 000,00	
2/850000+300000	Betriebe der Wasserversorgung	Kapitaltransfers von Bund, Bundesfonds und Bundeskammern	10 000,00	
2/850000+860000	Betriebe der Wasserversorgung	Transfers von Bund, Bundesfonds und Bundeskammern	11 700,00	
2/851000+300000	Betriebe der Abwasserbeseitigung	Kapitaltransfers von Bund, Bundesfonds	29 900,00	
2/851000+860000	Betriebe der Abwasserbeseitigung	Kapitaltransferzahlungen von Bund und Bundesfonds	23 900,00	
2/925000+859400	Ertragsanteile an gemeinschaftlichen Bundesabgaben	Abgabenertragsanteile nach Bevölkerungsschlüssel (inkl.KEST.)	14 412 000,00	
2/941000+860000	Sonstige Finanzzuweisungen nach dem FAG	Laufende Transferzahlungen vom Bund	109 100,00	
6/263006+300000	Stadthalle Sanierung	Kapitaltransfers von Bund, Bundesfonds und Bundeskammern	219 800,00	
Transferzahlungen von/an Länder, Landesfonds, Landesammern				
Gesamtsumme Transferzahlungen von/an Länder, Landesfonds, Landesammern			1 654 400,00	2 963 200,00
Summe Kapitaltransfers			482 000,00	0,00
Summe Laufende Transfers			1 172 400,00	2 963 200,00
2/024000+816000	Wahlangelegenheiten	Kostenbeiträge (Kostenersätze) für sonstige Verwaltungsleistungen	5 000,00	
2/211000+301000	Volksschule	Kapitaltransfers von Ländern, Landesfonds und Landesammern	2 500,00	
2/211000+861000	Volksschule	Transfers von Ländern, Landesfonds und Landesammern	9 900,00	
2/211000+861200	Volksschule	Laufende Transferzahlungen vom Land (Zuschuss)	11 900,00	
2/211100+861000	Hort der Volksschule Gänserndorf Stadt	Laufende Transferzahlungen von Ländern und Landesfonds	39 000,00	
2/211300+861000	Volksschule Gänserndorf Süd	Laufende Transferzahlungen von Ländern und Landesfonds	13 800,00	
2/211400+861000	Hort der Volksschule Gänserndorf Süd	Laufende Transferzahlungen von Ländern und Landesfonds	46 400,00	
2/240100+861000	Kindergarten Regenbogen	Laufende Transferzahlungen von Ländern und Landesfonds	61 000,00	
2/240200+861000	Kindergarten Heidekindergarten	Laufende Transferzahlungen von Ländern und Landesfonds	54 100,00	
2/240500+861200	Kinderhaus	Laufende Transferzahlungen Land (Zuschuss)	3 100,00	
2/240600+301000	Kindergarten Kunterbunt	Kapitaltransfers von Ländern, Landesfonds und Landesammern	3 000,00	
2/240600+861000	Kindergarten Kunterbunt	Laufende Transferzahlungen von Ländern und Landesfonds	5 800,00	
2/240800+301000	Kindergarten Wolkenschiff	Kapitaltransfers von Ländern, Landesfonds und Landesammern	1 000,00	
2/259100+301000	Jugendkoordination	Kapitaltransfers von Ländern, Landesfonds und Landesammern	18 000,00	
2/263000+301000	Turn- und Stadthalle	Kapitaltransfers von Ländern, Landesfonds und Landesammern	1 000,00	
2/263000+861000	Turn- und Stadthalle	Laufende Transferzahlungen von Ländern und Landesfonds	26 200,00	
2/270000+861000	Volkshochschule	Transfers von Ländern, Landesfonds und Landesammern	1 700,00	

Haushaltskonto	Bezeichnung Ansatz	Bezeichnung Post	Summe Einzahlungen	Summe Auszahlungen
Transferzahlungen von/an Länder, Landesfonds, Landesammern				
Gesamtsumme Transferzahlungen von/an Länder, Landesfonds, Landesammern			1 654 400,00	2 963 200,00
Summe Kapitaltransfers			482 000,00	0,00
Summe Laufende Transfers			1 172 400,00	2 963 200,00
2/361000+301000	Nicht wissenschaftliche Archive	Kapitaltransfers von Ländern, Landesfonds und Landesammern	3 000,00	
2/363100+301000	Projekt Gänsemarsch	Kapitaltransfers von Ländern, Landesfonds und Landesammern	44 500,00	
2/512000+861000	Sonstige medizinische Beratung und Betreuung	Transfers von Ländern, Landesfonds und Landesammern	400,00	
2/612000+861000	Gemeindestraßen	Laufende Transferzahlungen von Ländern und Landesfonds	6 700,00	
2/815100+301000	Kinderspielplätze	Kapitaltransfers von Ländern, Landesfonds und Landesammern	82 000,00	
2/833000+861000	Regionalbad	Laufende Transferzahlungen von Ländern und Landesfonds	85 700,00	
2/875000+861000	Straßenverkehrsbetriebe	Transfers von Ländern, Landesfonds und Landesammern	230 700,00	
6/263006+301000	Stadthalle Sanierung	Kapitaltransfers von Ländern, Landesfonds und Landesammern	15 200,00	
6/612003+301000	Strassenbau u. Gehwege	Kapitaltransfers von Ländern, Landesfonds und Landesammern	252 800,00	
6/612003+871120	Strassenbau u. Gehwege	Kapitaltransferzahlungen vom Land (Bedarfszuweisung)	200 000,00	
6/710038+301000	Wegerhaltungsmaßnahmen Güterwege	Kapitaltransfers von Ländern (Abteilung B/6)	1 000,00	
6/710038+871120	Wegerhaltungsmaßnahmen Güterwege	Kapitaltransferzahlungen vom Land (Bedarfszuweisung)	1 000,00	
6/816014+301000	Strassenbeleuchtung	Kapitaltransfers von Ländern, Landesfonds und Landesammern	8 000,00	
6/833002+301000	Regionalbad - Neubau	Kapitaltransfers vom Land Abteilung RU3	50 000,00	
6/833002+871120	Regionalbad - Neubau	Kapitaltransferzahlungen vom Land (Bedarfszuweisung)	370 000,00	
1/220000-751000	Berufsbildende Pflichtschulen	Transfers Berufsschulerhaltungsbeitrag		228 500,00
1/419000-751000	Sonstige Einrichtungen und Maßnahmen	Laufende Transferzahlungen an das Land Sozialhilfe-Wohnsitzgem.Beitrag		95 000,00
1/419000-751100	Sonstige Einrichtungen und Maßnahmen	Sozialhilfe-Umlage		2 181 000,00
1/439000-751000	Sonstige Einrichtungen und Maßnahmen	Laufende Transferzahlungen an das Land (Kinder- u. Jugendhilfe-Umlage)		416 000,00
1/510000-751000	Medizinische Bereichsversorgung	Laufende Transferzahlungen an das Land		42 700,00
Transferzahlungen von/an Gemeinden, Gemeindeverbände, Gemeindefonds				
Gesamtsumme Transferzahlungen von/an Gemeinden, Gemeindeverbände, Gemeindefonds			439 400,00	5 637 500,00
Summe Kapitaltransfers			0,00	0,00
Summe Laufende Transfers			439 400,00	5 637 500,00
2/010000+827000	Stadtzentrale	Kostensätze für die Überlassung von Bediensteten an Dritte	18 000,00	
2/080000+827000	Pensionen	Kostensätze für die Überlassung von Bediensteten an Dritte	33 000,00	
2/211000+816600	Volksschule	Sonderschulgemeinde Betriebskostensätze inkl. Personal	35 000,00	
2/211000+816800	Volksschule	Sonderschulgemeinde Kostensatz Instandhaltungs-, Wartungs- und Erneuerungskosten	16 000,00	
2/211000+862000	Volksschule	Laufende Transferzahlungen von Gemeinden	1 500,00	
2/240500+862000	Kinderhaus	Laufende Transferzahlungen von Gemeinden	2 000,00	
2/833000+862000	Regionalbad	Laufende Transferzahlungen von Gemeinden, -verbänden u. -fonds	68 400,00	

Haushaltskonto	Bezeichnung Ansatz	Bezeichnung Post	Summe Einzahlungen	Summe Auszahlungen
Transferzahlungen von/an Gemeinden, Gemeindeverbände, Gemeindefonds				
Gesamtsumme Transferzahlungen von/an Gemeinden, Gemeindeverbände, Gemeindefonds			439 400,00	5 637 500,00
Summe Kapitaltransfers			0,00	0,00
Summe Laufende Transfers			439 400,00	5 637 500,00
2/900000+827000	Finanzabteilung u. Finanzverwaltung	Kostenersätze für die Überlassung von Bediensteten an Dritte	73 000,00	
2/916000+862000	Abgeltungsbeträge und Schadenersätze von Dritten	Laufende Transferzahlungen von Gemeindenverbänden (Erdölbund)	192 500,00	
1/022000-752000	Standesamt	Laufende Transferzahlungen an Gemeinden, -verbände u. -fonds		125 500,00
1/060000-752000	Beiträge an Verbände, Vereine und sonstige Organisationen	Laufende Transferzahlungen an Gemeinden, -verbände u. -fonds		44 000,00
1/080000-752000	Pensionen	Transfers an Gemeinden, Gemeindeverbände (ohne marktbestimmte Tätigkeit) und Gemeindefonds		303 000,00
1/080000-752010	Pensionen	Laufende Transferzahlung an Gemeindepensionsverband (Verwaltung)		900,00
1/211000-752400	Volksschule	Laufende Transferzahlungen an Volksschule Straßhof		6 300,00
1/212000-752000	NÖ Mittelschule	Laufende Transferzahlungen an Gemeindeverband Matzen-Raggendorf		84 500,00
1/212000-752170	NÖ Mittelschule	Laufende Transferzahlungen an Sport-Mittelschulgemeinde Leopoldsdorf		11 000,00
1/212000-752200	NÖ Mittelschule	Laufende Transferzahlungen an Gemeindeverband Gänserndorf		541 700,00
1/212000-752300	NÖ Mittelschule	Laufende Transferzahlungen an Gemeindeverband Auersthal		96 600,00
1/212000-752400	NÖ Mittelschule	Laufende Transferzahlungen an Gemeindeverband Strasshof		40 000,00
1/212000-752500	NÖ Mittelschule	Transfers an Gemeinden, Gemeindeverbände Mittelschule Dürnkrot		2 200,00
1/213000-752200	Sonderschulen	Laufende Transferzahlungen an Gemeindeverband Gänserndorf		138 900,00
1/213000-752400	Sonderschulen	Laufende Transferzahlungen an Gemeindeverband Strasshof		12 800,00
1/214000-752200	Polytechnische Schulen	Laufende Transferzahlungen an Gemeindeverband Gänserndorf		63 500,00
1/320000-752000	Ausbildung in Musik und darstellender Kunst	Laufende Transferzahlungen an Gemeinden, -verbände u. -fonds		282 200,00
1/562000-752000	Krankenanstalten	Laufende Transferzahlungen für Nökas		3 682 000,00
1/562100-752000	Krankenanstalten	Laufende Transferzahlungen NÖKAS (Verwaltungsaufwand)		100,00
1/631000-752000	Schutzwasserbau	Laufende Transferzahlungen an Gemeinden, -verbände u. -fonds		17 300,00
1/875000-752000	Straßenverkehrsbetriebe	Laufende Transferzahlungen an Gemeinden, -verbände u. -fonds		185 000,00
Transferzahlungen von/an Sozialversicherungsträger				
Gesamtsumme Transferzahlungen von/an Sozialversicherungsträger			9 800,00	1 500,00
Summe Kapitaltransfers			0,00	0,00
Summe Laufende Transfers			9 800,00	1 500,00
2/010000+863000	Stadtzentrale	Laufende Transferzahlungen von Sozialversicherungsträgern	1 000,00	
2/033000+863000	Hochbau	Laufende Transferzahlungen von Sozialversicherungsträgern	600,00	
2/820000+863000	Wirtschaftshof	Laufende Transferzahlungen von Sozialversicherungsträgern	7 000,00	
2/850000+827000	Betriebe der Wasserversorgung	Personalkostenersätze	200,00	

Haushaltskonto	Bezeichnung Ansatz	Bezeichnung Post	Summe Einzahlungen	Summe Auszahlungen
Transferzahlungen von/an Sozialversicherungsträger				
Gesamtsumme Transferzahlungen von/an Sozialversicherungsträger			9 800,00	1 500,00
Summe Kapitaltransfers			0,00	0,00
Summe Laufende Transfers			9 800,00	1 500,00
2/851000+863000	Betriebe der Abwasserbeseitigung	Laufende Transferzahlungen von Sozialversicherungsträgern	1 000,00	
1/211000-752000	Volksschule	Laufende Transferzahlungen an Gemeinden, -verbände u. -fonds		1 500,00
Transferzahlungen von/an sonst. Träger des öffentlichen Rechts				
Gesamtsumme Transferzahlungen von/an sonst. Träger des öffentlichen Rechts			16 800,00	0,00
Summe Kapitaltransfers			9 000,00	0,00
Summe Laufende Transfers			7 800,00	0,00
2/259100+864000	Jugendkoordination	Transfers von Unternehmen (ohne Finanzunternehmen) und andere	7 800,00	
2/771000+303000	Maßnahmen zur Förderung des Fremdenverkehrs	Kapitaltransfers von sonstigen Trägern des öffentlichen Rechts (LEADER)	9 000,00	
Gesamtsumme			17 047 200,00	8 602 200,00

Haushaltsrücklagen Nr.	Verwendungszweck	Rücklagenstand			Rücklagenstand 31.12.2023	Zahlungsmittelreserven	
		31.12.2022	Zuführungen	Entnahmen		Stand aktuell	Konto-/Sparbuchnummer
8/9990934/00001	Rücklage Kanalisation	4 326 100,00	694 500,00	1 820 000,00	3 200 600,00	4 558 413,99	ZW 906 294906
8/9990934/00002	Rücklage Wasserversorgung	3 084 800,00	316 800,00	650 000,00	2 751 600,00	2 882 992,04	ZW 905 294905
8/9990934/00004	Rücklage Müllbeseitigung	948 400,00	2 000,00	550 400,00	400 000,00	1 489 851,05	ZW 904 294904
8/9990934/00006	Rücklage Abfertigungs- und Jubiläumsmanagement	116 300,00	100,00	29 000,00	87 400,00	249 345,57	ZW 903 294903
8/9990935/00001	Haushaltsrücklage	3 083 500,00	700,00	1 450 000,00	1 634 200,00	1 228 700,30	ZW 901 295901
8/9990935/00002	Rücklage aus 44,72% des Eröffnungsbilanzsaldos (nicht finanzwirksam)	30 000 000,00	0,00	0,00	30 000 000,00		
Gesamtsummen		41 559 100,00	1 014 100,00	4 499 400,00	38 073 800,00	10 409 302,95	

Haushaltsrücklagen		Rücklagenstand			Rücklagenstand
Nr.	Verwendungszweck	31.12.2022	Zuführungen	Entnahmen	31.12.2023
8/9990936/00001	Inneres Darlehen für Ausfinanzierung Volksschule Stadt aus Rücklage Wasserversorgung 2021	1 429 400,00	0,00	158 800,00	1 270 600,00
Gesamtsummen		1 429 400,00	0,00	158 800,00	1 270 600,00

Kontonummer Darlehensnr.	Ansatz	Darlehensgeber/Staat Aktenzahl	Verwendungszweck Genehmigungsdatum/-vermerk	Beschluss- Datum	Zinssatz Zinsindikator	Währung	Laufzeit
1. Darlehen für Investitionszwecke							
1.1. ... von Trägern des öffentlichen Rechts							
1.1.1. ... von Bund, Bundesfonds, Bundeskammern							
1.1.2. ... von Ländern, Landesfonds, Landeskammern							
20572 85115	851000	NÖ WWF/AT WWF-40141015/3	ABA Stadt BA 15		1,000%	EUR	01.01.2008 - 31.12.2037
				Betriebe der Abwasserbeseitigung	FIX verzinst		
20572 85116	851000	NÖ WWF/AT WWF-40141016/4	ABA Stadt BA 16		1,000%	EUR	01.01.2008 - 31.12.2031
				Betriebe der Abwasserbeseitigung	FIX verzinst		
24405 85001	850000	LWWF/AT WWF-04-1170080/2	WVA BA08 26.04.2004/NÖ.WWF v. 26.4.2004	13.05.2004	1,000%	EUR	01.05.2007 - 01.05.2033
				Betriebe der Wasserversorgung	FIX verzinst		
24405 85007	850000	LWWF/AT 1170070	WVA, BA 07	24.10.2202	1,000%	EUR	01.01.2002 - 31.12.2032
				Betriebe der Wasserversorgung	FIX verzinst		
24405 85009	850000	LWWF/AT LWWF	WVA BA09	15.09.2004	1,000%	EUR	01.11.2009 - 01.05.2035
				Betriebe der Wasserversorgung	FIX verzinst		
24405 85011	850000	LWWF/AT NÖ. Wasserwirtschaftsfonds	WVA BA 10	26.01.2006	1,000%	EUR	01.11.2009 - 01.05.2035
				Betriebe der Wasserversorgung	FIX verzinst		
24405 85101	851000	LWWF/AT WWF-04-2170120/4	ABA BA12 - Gsdf. Stadt 26.04.2004/NÖ.WWF. v. 26.4.2004	13.05.2004	1,000%	EUR	01.01.2004 - 31.12.2037
				Betriebe der Abwasserbeseitigung	FIX verzinst		
24405 85114	851000	LWWF/AT LWWF	ABA Stadt BA14 20.07.2004/NÖ.LR.WWF-04-2170140/4	15.09.2004	1,000%	EUR	01.01.2004 - 31.12.2035
				Betriebe der Abwasserbeseitigung	FIX verzinst		
24405 85120	851000	LWWF/AT WWF-40141020/3	ABA Stadt BA20 27.04.2011/NÖ.LWWF. v. 27.04.2011	15.06.2011	1,000%	EUR	01.05.2015 - 01.11.2041
				Betriebe der Abwasserbeseitigung	FIX verzinst		
24405 851005	851000	LWWF/AT WWF-40141024/4	ABA Stadt BA24, Erweiterung Kläranlage	16.03.2016	1,000%	EUR	01.01.2016 - 31.12.2045
				Abwasserbeseitigungsanla ge Gsdf.Stadt ABA BA24	FIX verzinst		
24405 851022	851000	LWWF/AT WWF-40141022/2	ABA Stadt BA22 21.05.2015/NÖ.LR., WWF-40141022/2	01.07.2015	1,000%	EUR	01.11.2018 - 01.05.2043
				Kanalisation ABA BA 22	FIX verzinst		

Kontonummer Darlehensnr.	Darlehenshöhe Gesamt	Buchwert 31.12.2022	Zugang	Tilgung	Zinsen	Summe Schuldendienst	Schuldendienst- ersätze	Buchwert 31.12.2023	Netto Schuldendienst
20572 85115	15 747,00	20 100,00	0,00	0,00	0,00	0,00	0,00	20 100,00	0,00
20572 85116	27 777,00	35 400,00	0,00	0,00	0,00	0,00	0,00	35 400,00	0,00
24405 85001	27 096,23	30 400,00	0,00	0,00	0,00	0,00	0,00	30 400,00	0,00
24405 85007	24 377,46	26 400,00	0,00	0,00	0,00	0,00	0,00	26 400,00	0,00
24405 85009	27 490,76	33 100,00	0,00	0,00	0,00	0,00	0,00	33 100,00	0,00
24405 85011	54 406,67	65 900,00	0,00	0,00	0,00	0,00	0,00	65 900,00	0,00
24405 85101	27 469,68	32 500,00	0,00	0,00	0,00	0,00	0,00	32 500,00	0,00
24405 85114	40 055,71	48 500,00	0,00	0,00	0,00	0,00	0,00	48 500,00	0,00
24405 85120	69 806,36	87 200,00	0,00	0,00	0,00	0,00	0,00	87 200,00	0,00
24405 851005	130 735,00	162 000,00	0,00	0,00	0,00	0,00	0,00	162 000,00	0,00
24405 851022	11 500,00	12 600,00	0,00	0,00	0,00	0,00	0,00	12 600,00	0,00

Kontonummer Darlehensnr.	Ansatz	Darlehensgeber/Staat Aktenzahl	Verwendungszweck Genehmigungsdatum/-vermerk	Beschluss- Datum	Zinssatz Zinsindikator	Währung	Laufzeit
24405 851123	851100	LWWF/AT WWF-40141023/2	ABA Süd BA23, Öd Aigenstraße und Korngasse 21.05.2015/NÖ.LR., WWF-40441023/2	01.07.2015	1,000%	EUR	01.11.2018 - 01.11.2043
1.1.3. ... von Gemeinden, Gemeindeverbänden, Gemeindefonds							
1.1.4. ... von Sozialversicherungsträgern							
1.1.5. ... von sonstigen Trägern des öffentlichen Rechts							
1.2. ... von Beteiligungen der Gebietskörperschaft (ohne Finanzunternehmungen)							
1.3. ... von Unternehmen (ohne Beteiligungen und ohne Finanzunternehmungen)							
1.4. ... von Finanzunternehmen							
1.4.1. ... von Finanzunternehmen im Inland							
4484 61223	612000	Unbekannter Darlehengeber/AT	Straßenbau und Gehwege (2023)		3,000%	EUR	01.01.2023 - 31.12.2032
4484 81607	816000	Unbekannter Darlehengeber/AT	Straßenbeleuchtung (2023)		3,000%	EUR	01.01.2018 - 31.12.2032
20002 61213	612000	UniCredit Bank Austria AG/AT 10004137351	Straßenbau und Gehwege	09.09.2013	2,520%	EUR	01.01.2013 - 01.04.2024
20002 81110	851000	UniCredit Bank Austria AG/AT 400135679	Kanalisation Stadt ABA BA10	15.05.2000	1,200%	EUR	01.01.2000 - 31.12.2024
20002 81111	851100	UniCredit Bank Austria AG/AT 400135653	Kanalisation Gsdf.Süd - ABA BA11	15.05.2000	1,200%	EUR	01.01.2000 - 31.12.2024
20002 851023	851000	UniCredit Bank Austria AG/AT 10005738694	ABA Stadt BA 24 - Erweiterung Kläranlage, 1. Darlehen		0,712%	EUR	01.01.2013 - 31.12.2023
20503 61214	612000	Erste Bank der österreichischen Sparkassen AG/AT 403-184-109/10	Straßenbau und Gehwege (2014)	23.06.2014	1,860%	EUR	01.01.2014 - 31.12.2024
20503 61215	612000	Erste Bank der österreichischen Sparkassen AG/AT 403-184-109/15	Straßenbau und Gehwege 2015	29.04.2015	1,410%	EUR	01.01.2015 - 01.09.2025
20503 81612	816000	Erste Bank der österreichischen Sparkassen AG/AT 403-184-109/06	Straßenbeleuchtung Sanierung, (LED-Umstellung) 13.06.2013/NÖ.LR.ZI. IVW3-D-3081701/019-2013	10.12.2012	0,583%	EUR	01.01.2013 - 31.12.2034

Kontonummer Darlehensnr.	Darlehenshöhe Gesamt	Buchwert 31.12.2022	Zugang	Tilgung	Zinsen	Summe Schuldendienst	Schuldendienst- ersätze	Buchwert 31.12.2023	Netto Schuldendienst
24405 851123	12 000,00	13 800,00	0,00	0,00	0,00	0,00	0,00	13 800,00	0,00
4484 61223	892 200,00	0,00	892 200,00	0,00	13 400,00	13 400,00	0,00	892 200,00	13 400,00
4484 81607	200 000,00	0,00	192 000,00	19 200,00	5 600,00	24 800,00	0,00	172 800,00	24 800,00
20002 61213	350 000,00	52 500,00	0,00	35 000,00	1 100,00	36 100,00	0,00	17 500,00	36 100,00
20002 81110	477 823,88	70 400,00	0,00	35 100,00	700,00	35 800,00	0,00	35 300,00	35 800,00
20002 81111	146 435,76	21 600,00	0,00	10 800,00	200,00	11 000,00	0,00	10 800,00	11 000,00
20002 851023	400 000,00	40 000,00	0,00	40 000,00	200,00	40 200,00	0,00	0,00	40 200,00
20503 61214	400 000,00	80 000,00	0,00	40 000,00	1 300,00	41 300,00	0,00	40 000,00	41 300,00
20503 61215	550 000,00	165 000,00	0,00	55 000,00	2 100,00	57 100,00	0,00	110 000,00	57 100,00
20503 81612	1 700 000,00	1 020 000,00	0,00	85 000,00	9 800,00	94 800,00	0,00	935 000,00	94 800,00

Kontonummer Darlehensnr.	Ansatz	Darlehensgeber/Staat Aktenzahl	Verwendungszweck Genehmigungsdatum/-vermerk	Beschluss- Datum	Zinssatz	Währung	Laufzeit
					Zinsindikator		
20503 81704	817000	Erste Bank der österreichischen Sparkassen AG/AT 403-184-109/16 - 1019692308	Erweiterung Friedhof 23.09.2015/NÖ.LR.-ZI.IVW3-D-3081701/020-2015	29.04.2015 Erweiterung Friedhof	1,298%	EUR	29.10.2015 - 31.12.2030
20503 211302	211300	Erste Bank der österreichischen Sparkassen AG/AT 403-184-109/20	Volksschule Gänserndorf Süd, Neubau (2. Darlehen) 31.01.2018/NÖ LR	25.10.2017 Volksschule Gänserndorf Süd	0,565%	EUR	01.01.2018 - 31.12.2038
20503 211302	211400	Erste Bank der österreichischen Sparkassen AG/AT 403-184-109/20	Volksschule Gänserndorf Süd, Neubau (2. Darlehen) 31.01.2018/NÖ LR	25.10.2017 Volksschule Gänserndorf Süd (Hort)	0,565%	EUR	01.01.2018 - 31.12.2038
20503 240913	240910	Erste Bank der österreichischen Sparkassen AG/AT 403-184-109/18	Kindergarten Wirbelwind (3. Darlehen)	16.12.2015 Kindergarten Wirbelwind (3. Darlehen)	1,210%	EUR	01.12.2015 - 31.12.2025
20503 851024	851000	Erste Bank der österreichischen Sparkassen AG/AT 403-184-109/11	ABA Stadt BA24 Erweiterung Kläranlage, 2. Darlehen	Betriebe der Abwasserbeseitigung	0,860%	EUR	01.01.2014 - 01.07.2024
20549 81007	850000	UniCredit Bank Austria AG Wasserversorgung/AT 400135661	Wasserversorgung BA 07	15.05.2000 Betriebe der Wasserversorgung	1,210%	EUR	01.01.2000 - 31.12.2027
20560 81025	850000	UniCredit Bank Austria AG Wva.Gsdf.St. 400 124/AT 10024219379	WVA Gsdf - BA 06	15.09.1993 Betriebe der Wasserversorgung	0,608%	EUR	01.01.1996 - 15.12.2025
20564 81107	851000	HYPO Alpe-Adria-Bank/AT 890388019	ABA Stadt BA 07 100% 22.07.1992/UWWF.v.22.07.1992	10.09.1992 Betriebe der Abwasserbeseitigung	3,000%	EUR	01.01.1992 - 01.09.2023
20565 81108	851000	UniCredit Bank Austria AG Kanalisation Ba 08/AT 400128377	Kanalisation Stadt BA 08 21.04.1997/Zusich.v.21.4.1997	18.12.1996 Betriebe der Abwasserbeseitigung	0,658%	EUR	01.01.1995 - 31.12.2025
20574 81126	851000	UniCredit Bank Austria AG Kanal Süd 400 124 25/AT 10017923094	Kanalisation Süd ABA 26	08.07.1993 Betriebe der Abwasserbeseitigung Gänserndorf-Süd	0,608%	EUR	01.01.1998 - 31.12.2025
21468 24064	240600	Marchfelder Bank eG/AT 4281788-2121	Kindergarten Hafegrubenweg, (4. Darlehen)	26.01.2011 Kindergarten - Hafegrubenweg Kunterbunt	3,500%	EUR	01.01.2011 - 31.12.2025
21468 24081	240800	Marchfelder Bank eG/AT 4281788-2120	Kindergarten Wolkenschiff (1. Darlehen), Errichtung 3 Gruppen	26.01.2011 Kindergarten Gänserndorf Süd Wolkenschiff	3,500%	EUR	01.01.2011 - 31.12.2025
21468 24083	240800	Marchfelder Bank eG/AT 42817882123	Kindergarten Wolkenschiff (3. Darlehen), Erweiterung 5 Gruppen 18.05.2016/NÖ Landesregierung	18.05.2016 Kindergarten Wolkenschiff	1,090%	EUR	13.06.2016 - 01.04.2026

Kontonummer Darlehensnr.	Darlehenshöhe Gesamt	Buchwert 31.12.2022	Zugang	Tilgung	Zinsen	Summe Schuldendienst	Schuldendienst- ersätze	Buchwert 31.12.2023	Netto Schuldendienst
20503 81704	750 000,00	388 100,00	0,00	51 700,00	4 900,00	56 600,00	0,00	336 400,00	56 600,00
20503 211302	2 221 380,00 4 100 000,00	1 389 200,00	0,00	86 900,00	54 200,00	141 100,00	7 600,00	1 302 300,00	133 500,00
20503 211302	1 878 620,00 4 100 000,00	1 174 900,00	0,00	73 400,00	45 900,00	119 300,00	6 400,00	1 101 500,00	112 900,00
20503 240913	400 000,00	120 000,00	0,00	40 000,00	1 300,00	41 300,00	0,00	80 000,00	41 300,00
20503 851024	400 000,00	80 000,00	0,00	40 000,00	600,00	40 600,00	0,00	40 000,00	40 600,00
20549 81007	436 077,01	102 300,00	0,00	25 100,00	1 200,00	26 300,00	0,00	77 200,00	26 300,00
20560 81025	1 340 214,53	145 200,00	0,00	58 200,00	3 500,00	61 700,00	0,00	87 000,00	61 700,00
20564 81107	1 792 838,82	135 300,00	0,00	135 300,00	3 100,00	138 400,00	0,00	0,00	138 400,00
20565 81108	1 402 585,70	222 000,00	0,00	74 100,00	8 800,00	82 900,00	0,00	147 900,00	82 900,00
20574 81126	4 563 853,99	517 000,00	0,00	191 000,00	20 000,00	211 000,00	0,00	326 000,00	211 000,00
21468 24064	329 600,00	68 200,00	0,00	22 700,00	2 200,00	24 900,00	0,00	45 500,00	24 900,00
21468 24081	575 500,00	119 100,00	0,00	39 700,00	3 800,00	43 500,00	0,00	79 400,00	43 500,00
21468 24083	465 000,00	162 800,00	0,00	46 500,00	1 600,00	48 100,00	0,00	116 300,00	48 100,00

Kontonummer Darlehensnr.	Ansatz	Darlehensgeber/Staat Aktenzahl	Verwendungszweck Genehmigungsdatum/-vermerk	Beschluss- Datum	Zinssatz	Währung	Laufzeit
					Zinsindikator		
21468 61216	612000	Marchfelder Bank eG/AT 42817882124	Straßenbau und Gehwege 2016, (1. Darlehen) 18.05.2016/NÖ Landesregierung	18.05.2016 Straßenbau und Gehwege	1,090%	EUR	30.09.2016 - 31.03.2026
21468 61220	612000	Marchfelder Bank eG/AT 42817882126	Straßenbau und Gehwege (2020)	06.05.2020 Straßenbau und Gehwege (2020)	0,440%	EUR	01.01.2020 - 31.03.2030
21468 240915	240910	Marchfelder Bank eG/AT 4281788-2125	Kindergarten Wirbelwind -Erweiterung (5. Darlehen)	25.10.2017 Kindergarten Wirbelwind - Erweiterung 5. Darlehen	1,000%	EUR	01.11.2017 - 31.12.2027
21468 851026	851000	Marchfelder Bank eG/AT 4281788-2122	ABA Stadt BA24 Kläranlage Erweiterung, 4. Darlehen	01.07.2015 Betriebe der Abwasserbeseitigung	1,225%	EUR	01.01.2015 - 31.12.2025
22780 61221	612000	Kommunalkredit AG/AT 114754	Straßenbau und Gehwege (2021)	05.05.2021 Straßenbau und Gehwege (2021)	0,285%	EUR	30.06.2021 - 31.03.2031
26061 24011	240100	Raiffeisen-Regionalbank Gänserndorf/AT AT233209201102020477	Zubau Regenbogen Kindergarten	Zubau Regenbogen Kindergarten	0,295%	EUR	01.01.2021 - 03.10.2036
26061 24021	240200	Raiffeisen-Regionalbank Gänserndorf/AT AT763209201002020477	Zubau Heidekindergarten	Zubau Heidekindergarten	0,295%	EUR	01.10.2021 - 01.10.2036
26061 61217	612000	Raiffeisen-Regionalbank Gänserndorf/AT 10048205	Straßenbau und Gehwege (2017)	10.05.2017 Straßenbau und Gehwege (2017)	1,000%	EUR	01.01.2017 - 31.03.2027
26061 61222	612000	Raiffeisen-Regionalbank Gänserndorf/AT	Straßenbau und Gehwege (2022)	04.05.2022 Straßenbau und Gehwege (2022)	1,080%	EUR	01.01.2022 - 31.12.2031
26061 82001	820000	Raiffeisen-Regionalbank Gänserndorf/AT Bau- und Wirtschaftshof	Wirtschaftshof, Erweiterung und Adaptierung	04.05.2022 Bauhof	1,080%	EUR	01.01.2022 - 31.12.2032
26061 240914	240910	Raiffeisen-Regionalbank Gänserndorf/AT 10-04.8197	Kindergarten Wirbelwind - Erweiterung, (4. Darlehen) /NÖ LR	10.05.2017 Kindergarten Wirbelwind - Erweiterung	1,000%	EUR	29.06.2017 - 01.04.2027
27115 24063	240600	HYPO Tirol Bank AG/AT 318926016	Kindergarten Hafergrubenweg, (3. Darlehen)	17.03.2009 Kindergarten - Hafergrubenweg Kunterbunt	1,043%	EUR	01.01.2009 - 31.12.2024
27115 61218	612000	HYPO Tirol Bank AG/AT 30353130278	Straßenbau und Gehwege (2018), AT455700030353130278 20.06.2018/NÖ LR	09.05.2018 Straßenbau und Gehwege (2018)	1,100%	EUR	27.07.2018 - 31.03.2028

Kontonummer Darlehensnr.	Darlehenshöhe Gesamt	Buchwert 31.12.2022	Zugang	Tilgung	Zinsen	Summe Schuldendienst	Schuldendienst- ersätze	Buchwert 31.12.2023	Netto Schuldendienst
21468 61216	650 000,00	227 500,00	0,00	65 000,00	2 300,00	67 300,00	0,00	162 500,00	67 300,00
21468 61220	600 000,00	450 000,00	0,00	60 000,00	1 900,00	61 900,00	900,00	390 000,00	61 000,00
21468 240915	400 000,00	200 000,00	0,00	40 000,00	1 900,00	41 900,00	0,00	160 000,00	41 900,00
21468 851026	400 000,00	100 000,00	0,00	40 000,00	1 100,00	41 100,00	0,00	60 000,00	41 100,00
22780 61221	556 000,00	472 600,00	0,00	55 600,00	1 300,00	56 900,00	900,00	417 000,00	56 000,00
26061 24011	902 300,00	842 100,00	0,00	60 200,00	2 400,00	62 600,00	61 000,00	781 900,00	1 600,00
26061 24021	798 200,00	746 000,00	0,00	52 200,00	2 200,00	54 400,00	54 100,00	693 800,00	300,00
26061 61217	610 000,00	274 500,00	0,00	61 000,00	2 600,00	63 600,00	0,00	213 500,00	63 600,00
26061 61222	760 700,00	722 700,00	0,00	76 100,00	7 600,00	83 700,00	1 200,00	646 600,00	82 500,00
26061 82001	1 090 000,00	1 090 000,00	0,00	109 000,00	11 500,00	120 500,00	0,00	981 000,00	120 500,00
26061 240914	600 000,00	270 000,00	0,00	60 000,00	2 600,00	62 600,00	0,00	210 000,00	62 600,00
27115 24063	350 000,00	35 000,00	0,00	23 300,00	200,00	23 500,00	0,00	11 700,00	23 500,00
27115 61218	734 000,00	412 200,00	0,00	74 300,00	4 300,00	78 600,00	2 700,00	337 900,00	75 900,00

Kontonummer Darlehensnr.	Ansatz	Darlehensgeber/Staat Aktenzahl	Verwendungszweck Genehmigungsdatum/-vermerk	Beschluss-Datum	Zinssatz	Währung	Laufzeit	Zinsindikator
27358 26301	263000	BAWAG P.S.K. Bank f. Arbeit u. Wirtschaft u. Österreichis AT656000000540104875- 635039108	Stadthalle Sanierung	02.09.2020	0,220%	EUR	01.09.2020 - 31.12.2030	Stadthalle Sanierung FIX verzinst
27358 61237	612000	BAWAG P.S.K. Bank f. Arbeit u. Wirtschaft u. Österreichis 00540-034-974	Straßenbau und Gehwege 2010	03.05.2010	1,028%	EUR	01.01.2010 - 01.07.2025	Gemeindestraßen EURIBOR 6M FIX verzinst
27358 83301	833002	BAWAG P.S.K. Bank f. Arbeit u. Wirtschaft u. Österreichis AT096000000540073970 10022452006	Regionalbad, 1. Darlehen fix 05.09.2018/NÖ LR. - Z.I.VW3-D-3081701/025-2018	25.10.2017	1,738%	EUR	19.09.2018 - 31.12.2039	Regionalbad - Neubau FIX verzinst
27358 211301	211300	BAWAG P.S.K. Bank f. Arbeit u. Wirtschaft u. Österreichis AT586000000540073961	Volksschule Gänserndorf Süd, Neubau (1. Darlehen) 23.01.2018/NÖ LR	25.10.2017	1,739%	EUR	01.01.2018 - 31.12.2038	Volksschule Gänserndorf FIX verzinst
27358 211301	211400	BAWAG P.S.K. Bank f. Arbeit u. Wirtschaft u. Österreichis AT586000000540073961	Volksschule Gänserndorf Süd, Neubau (1. Darlehen) 23.01.2018/NÖ LR	25.10.2017	1,739%	EUR	01.01.2018 - 31.12.2038	Volksschule Gänserndorf FIX verzinst
27358 833022	833000	BAWAG P.S.K. Bank f. Arbeit u. Wirtschaft u. Österreichis AT326000000540106827 1002205676	Regionalbad 2.Darlehen var. Umschuldung 25.05.2021/NÖ LR	17.03.2021	0,270%	EUR	01.07.2021 - 31.12.2039	Regionalbad 2.Darlehen EURIBOR 6M Umschuldung FIX verzinst
29684 16402	163000	HYPO NÖ. Gruppe Bank AG/AT 0466-316008	Freiwillige Feuerwehr, Ankauf HLFA3000 MAN (2019)	27.06.2019	0,460%	EUR	17.10.2019 - 01.04.2029	Freiwillige Feuerwehr FIX verzinst
29684 24084	240800	HYPO NÖ. Gruppe Bank AG/AT 466-263206	Kindergarten Wolkenschiff (4. Darlehen), Erweiterung 5 Gruppen /NÖ LR	14.12.2016	1,117%	EUR	28.12.2016 - 31.12.2026	Kindergarten Wolkenschiff Erweiterung 2016 FIX verzinst
29684 61219	612000	HYPO NÖ. Gruppe Bank AG/AT 0466-315907	Straßenbau und Gehwege (2019)	27.06.2019	0,460%	EUR	18.10.2019 - 31.12.2029	Straßenbau und Gehwege FIX verzinst
29684 240911	240910	HYPO NÖ. Gruppe Bank AG/AT 0466-231002	Kindergarten Wirbelwind, (1. Darlehen)	27.10.2014	1,724%	EUR	01.01.2014 - 31.12.2029	Kindergarten Wirbelwind FIX verzinst
29684 240912	240910	HYPO NÖ. Gruppe Bank AG/AT 466-233706	Kindergarten Wirbelwind, (2. Darlehen)	15.12.2014	1,494%	EUR	01.01.2015 - 31.12.2030	Kindergarten Wirbelwind FIX verzinst
29684 612116	612000	HYPO NÖ. Gruppe Bank AG/AT 466-263303	Straßenbau und Gehwege 2016, (2. Darlehen) /NO LR	14.12.2016	1,117%	EUR	01.01.2017 - 01.09.2026	Straßenbau und Gehwege FIX verzinst
29684 851025	851000	HYPO NÖ. Gruppe Bank AG/AT 0466231118	ABA Stadt BA24 Erweiterung Kläranlage, 3. Darlehen	27.10.2014	1,356%	EUR	01.01.2014 - 31.12.2024	Betriebe der Abwasserbeseitigung FIX verzinst

1.4.2. ... von Finanzunternehmen im Ausland

Kontonummer Darlehensnr.	Darlehenshöhe Gesamt	Buchwert 31.12.2022	Zugang	Tilgung	Zinsen	Summe Schuldendienst	Schuldendienst- ersätze	Buchwert 31.12.2023	Netto Schuldendienst
27358 26301	550 000,00	440 000,00	0,00	55 000,00	1 000,00	56 000,00	26 200,00	385 000,00	29 800,00
27358 61237	350 000,00	70 200,00	0,00	23 300,00	1 000,00	24 300,00	0,00	46 900,00	24 300,00
27358 83301	3 300 000,00	2 875 900,00	0,00	146 500,00	50 000,00	196 500,00	74 400,00	2 729 400,00	122 100,00
27358 211301	2 221 380,00 4 100 000,00	1 835 100,00	0,00	100 800,00	31 500,00	132 300,00	0,00	1 734 300,00	132 300,00
27358 211301	1 878 620,00 4 100 000,00	1 552 000,00	0,00	85 300,00	26 600,00	111 900,00	0,00	1 466 700,00	111 900,00
27358 833022	2 212 500,00	1 216 400,00	0,00	119 600,00	47 500,00	167 100,00	11 300,00	1 096 800,00	155 800,00
29684 16402	300 000,00	205 300,00	0,00	31 600,00	900,00	32 500,00	0,00	173 700,00	32 500,00
29684 24084	400 000,00	160 000,00	0,00	40 000,00	1 700,00	41 700,00	0,00	120 000,00	41 700,00
29684 61219	665 000,00	455 000,00	0,00	70 000,00	2 000,00	72 000,00	1 000,00	385 000,00	71 000,00
29684 240911	400 000,00	186 700,00	0,00	26 700,00	3 100,00	29 800,00	0,00	160 000,00	29 800,00
29684 240912	645 000,00	322 500,00	0,00	43 000,00	4 700,00	47 700,00	0,00	279 500,00	47 700,00
29684 612116	512 000,00	204 800,00	0,00	51 200,00	2 100,00	53 300,00	0,00	153 600,00	53 300,00
29684 851025	400 000,00	80 000,00	0,00	40 000,00	900,00	40 900,00	0,00	40 000,00	40 900,00

Kontonummer Darlehensnr.	Ansatz	Darlehensgeber/Staat Aktenzahl	Verwendungszweck Genehmigungsdatum/-vermerk	Beschluss- Datum	Zinssatz Zinsindikator	Währung	Laufzeit
1.5. ... von Sonstigen							
4484 87001	870000	Unbekannter Darlehengeber/AT	Photovoltaik-Bürgerbeteiligung 2023	Photovoltaik- Bürgerbeteiligung 2023	2,500% FIX verzinst	EUR	01.01.2023 - 31.12.2029

Zwischensumme

2. Finanzschulden für den laufenden Aufwand

2.1. ... von Trägern des öffentlichen Rechts

2.1.1. ... von Bund, Bundesfonds, Bundeskammern

2.1.2. ... von Ländern, Landesfonds, Landeskammern

2.1.3. ... von Gemeinden, Gemeindeverbänden, Gemeindefonds

2.1.4. ... von Sozialversicherungsträgern

2.1.5. ... von sonstigen Trägern des öffentlichen Rechts

2.2. ... von Beteiligungen der Gebietskörperschaft (ohne Finanzunternehmungen)

2.3. ... von Unternehmen (ohne Beteiligungen und ohne Finanzunternehmungen)

2.4. ... von Finanzunternehmen

2.4.1. ... von Finanzunternehmen im Inland

2.4.2. ... von Finanzunternehmen im Ausland

2.5. ... von Sonstigen

Zwischensumme

SUMME (1 und 2)

Davon ohne A85-89

Davon A85-89

Kontonummer Darlehensnr.	Darlehenshöhe Gesamt	Buchwert 31.12.2022	Zugang	Tilgung	Zinsen	Summe Schuldendienst	Schuldendienst- ersätze	Buchwert 31.12.2023	Netto Schuldendienst
4484 87001	647 500,00	0,00	647 500,00	129 500,00	16 200,00	145 700,00	0,00	518 000,00	145 700,00
		22 088 000,00	1 731 700,00	2 943 900,00	416 600,00	3 360 500,00	247 700,00	20 875 800,00	3 112 800,00
		0,00	0,00	0,00	0,00	0,00	0,00	0,00	0,00
		22 088 000,00	1 731 700,00	2 943 900,00	416 600,00	3 360 500,00	247 700,00	20 875 800,00	3 112 800,00
		20 006 300,00	1 084 200,00	2 124 800,00	360 100,00	2 484 900,00	247 700,00	18 965 700,00	2 237 200,00
		2 081 700,00	647 500,00	819 100,00	56 500,00	875 600,00	0,00	1 910 100,00	875 600,00

Finanzierungsleasing

Ansatz- oder Projektbezeichnung	Anschaffungskosten	Buchwert 31.12.2022	Buchwert 31.12.2023	Summe ausstehender Mindestleasing- zahlungen	Laufzeit	Restlaufzeit in Jahren
Summe	0,00	0,00	0,00	0,00		
Wirtschaftliche Unternehmungen, Betriebe, betriebsähnliche Einrichtungen gem. § 1 Abs. 2						
Summe	0,00	0,00	0,00	0,00		

Operating Leasing

Ansatz- oder Projektbezeichnung	Laufzeit Grundmietzeit in Jahren	Gesamtkosten	Einmalkauti	Leasingentgelt (ohne laufender Kauti)	Laufende Kauti	Restlaufzeit in Jahren	Kumulierte Restzahlungen
Mitsubishi L200 GF-694GB 72Raten (842000)	01.12.2021 - 30.11.2027 6,00	27 000,00	0,00	3 400,00	0,00	4,92	16 728,00
Fumo 2 HAKO Citymaster Multiträgerfahrzeug GF-538HX (850000)	01.04.2022 - 31.03.2028 6,00	148 012,56	0,00	25 800,00	0,00	5,25	135 450,00
Medizinisches Zentrum Errichtung (530000)	01.01.2002 - 31.05.2027 25,43	1 341 314,80	0,00	49 100,00	8 500,00	4,41	254 016,00
RATHAUS Renault Zoe Neu 2023 (029000)	01.01.2023 - 31.12.2027 5,00	25 000,00	0,00	3 000,00	0,00	5,00	22 000,00
Renault Traffic GF-940HS (851000)	01.02.2020 - 31.01.2026 6,00	15 024,96	0,00	2 500,00	0,00	3,08	7 700,00
Peugeot Expert GF-403IR (850000)	01.01.2021 - 01.01.2027 6,00	23 621,04	0,00	4 000,00	0,00	4,00	16 000,00
Renault Kangoo Z.E. Elektroauto GF-514IV (851000)	01.01.2021 - 01.01.2027 6,00	23 930,31	0,00	2 200,00	0,00	4,00	8 800,00
Ford Transit Courier GF-807FM (820000)	01.10.2020 - 30.09.2026 6,00	14 626,20	0,00	2 000,00	0,00	3,75	7 500,00
Opel Pritsche Movano GF-572FU (820000)	09.06.2021 - 08.06.2027 6,00	31 310,00	0,00	3 300,00	0,00	4,44	14 652,00
Renault Kangoo GF-411JF (820000)	01.04.2022 - 01.02.2027 4,84	18 344,51	0,00	2 500,00	0,00	4,09	10 225,00
Peugeot Expert GF-910JI (820000)	01.09.2022 - 31.08.2027 5,00	22 402,44	0,00	4 000,00	0,00	4,67	18 680,00
OPEL Movano Pritsche GF-765GT wird ausgetauscht 2023 (820000)	01.09.2017 - 31.08.2023 6,00	41 763,90	0,00	3 600,00	0,00	0,66	2 376,00
Fiat Doblo Work Up GF-882HU (820000)	01.04.2020 - 31.03.2026 6,00	19 938,60	0,00	2 500,00	0,00	3,25	8 125,00
Renault Kangoo Z.E. 33 Complete GF-443DE (029000)	01.06.2020 - 28.02.2026 5,75	19 297,48	0,00	2 000,00	0,00	3,16	6 320,00
Fiat Doblo Work Up (2020) GF-460HZ (820000)	01.10.2020 - 30.09.2026 6,00	20 280,60	0,00	2 400,00	0,00	3,75	9 000,00
Fiat Ducato (2020) Pritsche GF-461HZ (820000)	01.10.2020 - 30.09.2026 6,00	34 131,03	0,00	3 900,00	0,00	3,75	14 625,00

Voranschlag 2023

Stadtgemeinde Gänserndorf

Leasingspiegel (Anlage 6i)

Renault Kangoo GF neu ab 2022 GF-414IY (029000)	01.01.2022 - 31.12.2026 5,00	17 929,37	0,00	2 300,00	0,00	4,00	9 200,00
Summe		1 843 927,80	0,00	118 500,00	8 500,00		561 397,00
Wirtschaftliche Unternehmungen, Betriebe, betriebsähnliche Einrichtungen gem. § 1 Abs. 2							
Summe		0,00	0,00	0,00	0,00		0,00

Teil A - Haftungspositionen relevant iSd Art. 15a Vereinbarung HOG

Bezeichnung der/des Haftungsnehmerin/s oder einer Gruppe gleichartiger Haftungen	Haftungsrahmen	Stand 31.12.2022	Zugänge (+)	Abgänge (-)	Stand 31.12.2023	davon Umklassifizierungen
Untergruppe 1 - Haftungen für Kredit- und Finanzinstitute						
Zwischensumme - Untergruppe 1	0,00	0,00	0,00	0,00	0,00	
Untergruppe 2 - Grundbücherlich besicherte Haftungen von Wohnbau-Darlehen						
Zwischensumme - Untergruppe 2	0,00	0,00	0,00	0,00	0,00	
Untergruppe 3 - Sonstige Wirtschaftshaftungen						
Erste Bank der österreichischen Sparkassen AG - Medizinische Grundversorgung Kinderarzt/-ärztin Bürgschaft	70 000,00	70 000,00	0,00	0,00	70 000,00	
Kommunalkredit AG - Abwasserverband Marchfeld Kanalisation Gänserndorf Süd Bürgschaft	1 088 348,36	260 900,00	0,00	43 400,00	217 500,00	
Raiffeisen-Regionalbank Gänserndorf - Medizinische Grundversorgung Praktischer Arzt/Ärztin Bürgschaft	60 000,00	17 000,00	0,00	4 000,00	13 000,00	
Zwischensumme - Untergruppe 3	1 218 348,36	347 900,00	0,00	47 400,00	300 500,00	
Summe A	1 218 348,36	347 900,00	0,00	47 400,00	300 500,00	
Haftung der staatlichen, außerbudgetären Einheiten gem. ESVG iSd Art. 15a Vereinbarung HOG						
Untergruppe 1 - Haftungen für Kredit- und Finanzinstitute						
Zwischensumme - Untergruppe 1	0,00	0,00	0,00	0,00	0,00	
Untergruppe 2 - Grundbücherlich besicherte Haftungen von Wohnbau-Darlehen						
Zwischensumme - Untergruppe 2	0,00	0,00	0,00	0,00	0,00	
Untergruppe 3 - Sonstige Wirtschaftshaftungen						
Zwischensumme - Untergruppe 3	0,00	0,00	0,00	0,00	0,00	
Summe B	0,00	0,00	0,00	0,00	0,00	
Gesamtsumme	1 218 348,36	347 900,00	0,00	47 400,00	300 500,00	

Teil B - Haftungspositionen nicht relevant iSd Art. 15a Vereinbarung HOG

Bezeichnung der/des Haftungsnehmerin/s oder einer Gruppe gleichartiger Haftungen	Haftungsrahmen	Stand 31.12.2022	Zugänge (+)	Abgänge (-)	Stand 31.12.2023	davon Umklassifizierungen
Untergruppe 1 - Haftungen für Kredit- und Finanzinstitute						
Zwischensumme - Untergruppe 1	0,00	0,00	0,00	0,00	0,00	
Untergruppe 2 - Grundbücherlich besicherte Haftungen von Wohnbau-Darlehen						
Zwischensumme - Untergruppe 2	0,00	0,00	0,00	0,00	0,00	
Untergruppe 3 - Sonstige Wirtschaftshaftungen						
Zwischensumme - Untergruppe 3	0,00	0,00	0,00	0,00	0,00	
Gesamtsumme	0,00	0,00	0,00	0,00	0,00	

Gruppenebene	Erträge	Aufwendungen
0 Vertretungskörper und allgemeine Verwaltung	327 300,00	111 200,00
1 Öffentliche Ordnung und Sicherheit	0,00	0,00
2 Unterricht, Erziehung, Sport und Wissenschaft	9 400,00	114 700,00
3 Kunst, Kultur und Kultus	0,00	72 700,00
4 Soziale Wohlfahrt und Wohnbauförderung	30 000,00	0,00
5 Gesundheit	0,00	0,00
6 Straßen- und Wasserbau, Verkehr	0,00	115 000,00
7 Wirtschaftsförderung	8 000,00	6 500,00
8 Dienstleistungen	1 121 400,00	1 062 500,00
9 Finanzwirtschaft	78 600,00	71 700,00
Summe	1 574 700,00	1 554 300,00

MVAG	Mittelverwendungs- und aufbringungsgruppen (1. und 2. Ebene)	VA 2023	Plan 2024	Plan 2025	Plan 2026	Plan 2027
211	Erträge aus der operativen Verwaltungstätigkeit	29 924 600,00	30 303 900,00	30 859 100,00	31 435 500,00	32 053 800,00
2111	Erträge aus eigenen Abgaben	5 561 900,00	5 569 000,00	5 680 200,00	5 793 700,00	5 909 200,00
2112	Erträge aus Ertragsanteilen	14 412 000,00	14 628 200,00	14 847 600,00	15 070 300,00	15 296 400,00
2113	Erträge aus Gebühren	6 056 000,00	6 272 500,00	6 397 800,00	6 525 900,00	6 656 300,00
2114	Erträge aus Leistungen	2 988 600,00	3 036 900,00	3 110 100,00	3 190 800,00	3 272 200,00
2115	Erträge aus Besitz und wirtschaftlicher Tätigkeit	537 900,00	482 500,00	493 600,00	504 700,00	616 000,00
2116	Erträge aus Veräußerung und sonstige Erträge	368 200,00	314 800,00	329 800,00	350 100,00	303 700,00
2117	Nicht finanzierungswirksame operative Erträge	0,00	0,00	0,00	0,00	0,00
212	Erträge aus Transfers	3 300 100,00	2 719 300,00	2 418 400,00	2 399 700,00	2 375 900,00
2121	Transferertrag von Trägern des öffentlichen Rechts	2 140 700,00	1 549 400,00	1 252 800,00	1 247 200,00	1 240 900,00
2122	Transferertrag von Beteiligungen	0,00	0,00	0,00	0,00	0,00
2123	Transferertrag von Unternehmen (mit Finanzunternehmen)	71 200,00	93 600,00	95 400,00	97 300,00	99 200,00
2124	Transferertrag von Haushalten und Organisationen ohne Erwerbscharakter	289 300,00	290 600,00	293 000,00	295 400,00	297 700,00
2125	Transferertrag vom Ausland	0,00	0,00	0,00	0,00	0,00
2126	Investitions- und Tilgungszuschüsse zwischen Unternehmungen und Betrieben der Gebietskörperschaft und der Gebietskörperschaft	0,00	0,00	0,00	0,00	0,00
2127	Nicht finanzierungswirksamer Transferertrag	798 900,00	785 700,00	777 200,00	759 800,00	738 100,00
213	Finanzerträge	9 300,00	9 500,00	9 700,00	9 800,00	9 900,00
2131	Erträge aus Zinsen	9 300,00	9 500,00	9 700,00	9 800,00	9 900,00
2132	Erträge aus Zinsen aus derivativen Finanzinstrumenten ohne Grundgeschäft	0,00	0,00	0,00	0,00	0,00
2133	Erträge aus Gewinnentnahmen von marktbestimmten Betrieben	0,00	0,00	0,00	0,00	0,00
2134	Sonstige Finanzerträge	0,00	0,00	0,00	0,00	0,00
2135	Erträge aus Dividenden/Gewinnausschüttungen	0,00	0,00	0,00	0,00	0,00
2136	Sonstige nicht finanzierungswirksame Finanzerträge	0,00	0,00	0,00	0,00	0,00
21	Summe Erträge	33 234 000,00	33 032 700,00	33 287 200,00	33 845 000,00	34 439 600,00
221	Personalaufwand	8 481 400,00	8 735 100,00	9 061 600,00	9 227 200,00	9 415 900,00
2211	Personalaufwand (Bezüge, Nebengeb., Mehrleistungen)	6 664 300,00	6 862 200,00	7 099 700,00	7 239 600,00	7 393 500,00
2212	Gesetzlicher und freiwilliger Sozialaufwand	1 817 100,00	1 872 900,00	1 961 900,00	1 987 600,00	2 022 400,00
2213	Sonstiger Personalaufwand	0,00	0,00	0,00	0,00	0,00
2214	Nicht finanzierungswirksamer Personalaufwand	0,00	0,00	0,00	0,00	0,00
222	Sachaufwand (ohne Transferaufwand)	15 419 200,00	15 499 300,00	14 584 600,00	14 587 600,00	14 097 900,00
2221	Gebrauchs- und Verbrauchsgüter, Handelswaren	2 009 900,00	2 039 000,00	2 077 500,00	2 126 900,00	2 165 700,00
2222	Verwaltungs- und Betriebsaufwand	2 219 400,00	2 164 700,00	1 656 000,00	1 688 900,00	1 723 000,00

MVAG	Mittelverwendungs- und aufbringungsgruppen (1. und 2. Ebene)	VA 2023	Plan 2024	Plan 2025	Plan 2026	Plan 2027
2223	Leasing- und Mietaufwand	268 100,00	316 500,00	320 400,00	323 700,00	303 200,00
2224	Instandhaltung	1 507 200,00	1 733 500,00	1 219 400,00	1 215 200,00	1 110 700,00
2225	Sonstiger Sachaufwand	5 135 300,00	5 089 400,00	5 273 000,00	5 350 200,00	5 115 600,00
2226	Nicht finanzierungswirksamer Sachaufwand	4 279 300,00	4 156 200,00	4 038 300,00	3 882 700,00	3 679 700,00
223	Transferaufwand (laufende Transfers und Kapitaltransfers)	9 327 800,00	9 601 700,00	9 896 100,00	10 204 600,00	10 493 300,00
2231	Transferaufwand an Träger des öffentlichen Rechts	8 631 600,00	8 898 300,00	9 184 800,00	9 480 900,00	9 787 800,00
2232	Transferaufwand an Beteiligungen	0,00	0,00	0,00	0,00	0,00
2233	Transferaufwand an Unternehmen (mit Finanzunternehmen)	330 400,00	336 300,00	342 500,00	348 800,00	355 100,00
2234	Transferaufwand an Haushalte und Organisationen ohne Erwerbscharakter	365 800,00	367 100,00	368 800,00	374 900,00	350 400,00
2235	Transferaufwand an das Ausland	0,00	0,00	0,00	0,00	0,00
2236	Investitions- und Tilgungszuschüsse zwischen Unternehmungen und Betrieben der Gebietskörperschaft und der Gebietskörperschaft	0,00	0,00	0,00	0,00	0,00
2237	Nicht finanzierungswirksamer Transferaufwand	0,00	0,00	0,00	0,00	0,00
224	Finanzaufwand	439 900,00	559 100,00	605 900,00	579 300,00	570 400,00
2241	Zinsen aus Finanzschulden, Finanzierungsleasing, Forderungskauf und derivativen Finanzinstrumenten mit Grundgeschäft	425 100,00	544 100,00	590 500,00	563 600,00	554 400,00
2242	Zinsen und sonstige Aufwendungen aus derivativen Finanzinstrumenten ohne Grundgeschäft	0,00	0,00	0,00	0,00	0,00
2243	Gewinnentnahmen von Unternehmungen und marktbestimmten Betrieben der Gebietskörperschaft (innerhalb der Gebietskörperschaft)	0,00	0,00	0,00	0,00	0,00
2244	Sonstiger Finanzaufwand	14 800,00	15 000,00	15 400,00	15 700,00	16 000,00
2245	Nicht finanzierungswirksamer Finanzaufwand	0,00	0,00	0,00	0,00	0,00
22	Summe Aufwendungen	33 668 300,00	34 395 200,00	34 148 200,00	34 598 700,00	34 577 500,00
SA0	Saldo (0) Nettoergebnis (21 - 22)	-434 300,00	-1 362 500,00	-861 000,00	-753 700,00	-137 900,00
230	Entnahmen von Haushaltsrücklagen	4 658 200,00	2 123 600,00	1 337 900,00	432 400,00	430 900,00
2301	Entnahmen von Haushaltsrücklagen	4 658 200,00	2 123 600,00	1 337 900,00	432 400,00	430 900,00
240	Zuweisung an Haushaltsrücklagen	1 014 100,00	1 245 000,00	1 677 500,00	1 971 000,00	2 028 400,00
2401	Zuweisung an Haushaltsrücklagen	1 014 100,00	1 245 000,00	1 677 500,00	1 971 000,00	2 028 400,00
23	Summe Haushaltsrücklagen	3 644 100,00	878 600,00	-339 600,00	-1 538 600,00	-1 597 500,00
SA00	Nettoergebnis nach Zuweisung und Entnahmen von Haushaltsrücklagen (Saldo 0 +/- SU23)	3 209 800,00	-483 900,00	-1 200 600,00	-2 292 300,00	-1 735 400,00

MVAG	Mittelverwendungs- und aufbringungsgruppen (1. und 2. Ebene)	VA 2023	Plan 2024	Plan 2025	Plan 2026	Plan 2027
311	Einzahlungen aus der operativen Verwaltungstätigkeit	29 924 100,00	30 303 400,00	30 858 600,00	31 435 000,00	32 053 300,00
3111	Einzahlungen aus eigenen Abgaben	5 561 900,00	5 569 000,00	5 680 200,00	5 793 700,00	5 909 200,00
3112	Einzahlungen aus Ertragsanteilen	14 412 000,00	14 628 200,00	14 847 600,00	15 070 300,00	15 296 400,00
3113	Einzahlungen aus Gebühren	6 056 000,00	6 272 500,00	6 397 800,00	6 525 900,00	6 656 300,00
3114	Einzahlungen aus Leistungen	2 988 600,00	3 036 900,00	3 110 100,00	3 190 800,00	3 272 200,00
3115	Einzahlungen aus Besitz und wirtschaftlicher Tätigkeit	537 900,00	482 500,00	493 600,00	504 700,00	616 000,00
3116	Einzahlungen aus Veräußerung von geringwertigen Wirtschaftsgütern (GWG) und sonstige Einzahlungen	367 700,00	314 300,00	329 300,00	349 600,00	303 200,00
312	Einzahlungen aus Transfers (ohne Kapitaltransfers)	2 501 200,00	1 933 600,00	1 641 200,00	1 639 900,00	1 637 800,00
3121	Transferzahlungen von Trägern des öffentlichen Rechts	2 140 700,00	1 549 400,00	1 252 800,00	1 247 200,00	1 240 900,00
3122	Transferzahlungen von Beteiligungen	0,00	0,00	0,00	0,00	0,00
3123	Transferzahlungen von Unternehmen (inkl. Finanzunternehmen)	71 200,00	93 600,00	95 400,00	97 300,00	99 200,00
3124	Transferzahlungen von Haushalte und Organisationen ohne Erwerbscharakter	289 300,00	290 600,00	293 000,00	295 400,00	297 700,00
3125	Transferzahlungen vom Ausland	0,00	0,00	0,00	0,00	0,00
3126	Investitions- und Tilgungszuschüsse zwischen Unternehmungen und Betrieben der Gebietskörperschaft und der Gebietskörperschaft	0,00	0,00	0,00	0,00	0,00
313	Einzahlungen aus Finanzerträgen	9 300,00	9 500,00	9 700,00	9 800,00	9 900,00
3131	Einzahlungen aus Zinserträgen	9 300,00	9 500,00	9 700,00	9 800,00	9 900,00
3133	Einzahlungen aus Gewinnentnahmen von marktbestimmten Betrieben	0,00	0,00	0,00	0,00	0,00
3134	Sonstige Einzahlungen aus Finanzerträgen	0,00	0,00	0,00	0,00	0,00
3135	Einzahlungen aus Dividenden/Gewinnausschüttungen	0,00	0,00	0,00	0,00	0,00
31	Summe Einzahlungen operative Gebarung	32 434 600,00	32 246 500,00	32 509 500,00	33 084 700,00	33 701 000,00
321	Auszahlungen aus Personalaufwand	8 481 400,00	8 735 100,00	9 061 600,00	9 227 200,00	9 415 900,00
3211	Auszahlungen für Personalaufwand Bezüge, Nebengebühren, und Mehrleistungsvergütungen)	6 664 300,00	6 862 200,00	7 099 700,00	7 239 600,00	7 393 500,00
3212	Auszahlungen für gesetzliche und freiwillige Sozialaufwendungen	1 817 100,00	1 872 900,00	1 961 900,00	1 987 600,00	2 022 400,00
3213	Auszahlungen aus sonstigem Personalaufwand	0,00	0,00	0,00	0,00	0,00
322	Auszahlungen aus Sachaufwand (ohne Transferaufwand)	11 139 900,00	11 343 100,00	10 546 300,00	10 704 900,00	10 418 200,00
3221	Auszahlungen für Gebrauchs- und Verbrauchsgüter, Handelswaren	2 009 900,00	2 039 000,00	2 077 500,00	2 126 900,00	2 165 700,00
3222	Auszahlungen für Verwaltungs- und Betriebsaufwand	2 219 400,00	2 164 700,00	1 656 000,00	1 688 900,00	1 723 000,00
3223	Auszahlungen für Leasing- und Mietaufwand	268 100,00	316 500,00	320 400,00	323 700,00	303 200,00
3224	Auszahlungen für Instandhaltung	1 507 200,00	1 733 500,00	1 219 400,00	1 215 200,00	1 110 700,00
3225	Sonstige Auszahlungen aus Sachaufwand	5 135 300,00	5 089 400,00	5 273 000,00	5 350 200,00	5 115 600,00
323	Auszahlungen aus Transfers (ohne Kapitaltransfers)	9 297 800,00	9 571 700,00	9 866 100,00	10 174 600,00	10 463 300,00
3231	Transferzahlungen an Träger des öffentlichen Rechts	8 631 600,00	8 898 300,00	9 184 800,00	9 480 900,00	9 787 800,00
3232	Transferzahlungen an Beteiligungen	0,00	0,00	0,00	0,00	0,00

MVAG	Mittelverwendungs- und aufbringungsgruppen (1. und 2. Ebene)	VA 2023	Plan 2024	Plan 2025	Plan 2026	Plan 2027
3233	Transferzahlungen an Unternehmen (inkl. Finanzunternehmen)	300 400,00	306 300,00	312 500,00	318 800,00	325 100,00
3234	Transferzahlungen an Haushalte und Organisationen ohne Erwerbscharakter	365 800,00	367 100,00	368 800,00	374 900,00	350 400,00
3235	Transferzahlungen an das Ausland	0,00	0,00	0,00	0,00	0,00
3236	Investitions- und Tilgungszuschüsse zwischen Unternehmungen und Betrieben der Gebietskörperschaft und der Gebietskörperschaft	0,00	0,00	0,00	0,00	0,00
324	Auszahlungen aus Finanzaufwand	439 900,00	559 100,00	605 900,00	579 300,00	570 400,00
3241	Auszahlungen für Zinsaufwand, für Finanzierungsleasing, für Forderungskauf, für Finanzschulden und derivative Finanzinstrumente mit Grundgeschäft	425 100,00	544 100,00	590 500,00	563 600,00	554 400,00
3242	Auszahlungen für Zinsen aus derivativen Finanzinstrumenten ohne Grundgeschäft	0,00	0,00	0,00	0,00	0,00
3243	Auszahlung aus Gewinnentnahmen von marktbestimmten Betrieben	0,00	0,00	0,00	0,00	0,00
3244	Sonstige Auszahlungen aus Finanzaufwendungen	14 800,00	15 000,00	15 400,00	15 700,00	16 000,00
32	Summe Auszahlungen operative Gebarung	29 359 000,00	30 209 000,00	30 079 900,00	30 686 000,00	30 867 800,00
SA1	Saldo (1) Geldfluss aus der Operativen Gebarung (31 – 32)	3 075 600,00	2 037 500,00	2 429 600,00	2 398 700,00	2 833 200,00
331	Einzahlungen aus der Investitionstätigkeit	200 500,00	200 500,00	200 500,00	200 500,00	200 500,00
3311	Einzahlungen aus der Veräußerung von immateriellem Vermögen	0,00	0,00	0,00	0,00	0,00
3312	Einzahlungen aus der Veräußerung von Grundstücken und Grundstückeinrichtungen	200 000,00	200 000,00	200 000,00	200 000,00	200 000,00
3313	Einzahlungen aus der Veräußerung von Gebäuden und Bauten	0,00	0,00	0,00	0,00	0,00
3314	Einzahlungen aus der Veräußerung von technischen Anlagen, Fahrzeuge und Maschinen	0,00	0,00	0,00	0,00	0,00
3315	Einzahlungen aus der Veräußerung von Amts-, Betriebs- und Geschäftsausstattung	500,00	500,00	500,00	500,00	500,00
3316	Einzahlungen aus der Veräußerung von Kulturgütern	0,00	0,00	0,00	0,00	0,00
3317	Einzahlungen aus der Veräußerung von Beteiligungen	0,00	0,00	0,00	0,00	0,00
332	Einzahlungen aus der Rückzahlung von Darlehen sowie gewährten Vorschüssen	12 200,00	14 400,00	14 900,00	15 200,00	0,00
3321	Einzahlungen aus Darlehen an Träger des öffentlichen Rechts	0,00	0,00	0,00	0,00	0,00
3322	Einzahlungen aus Darlehen an Beteiligungen	0,00	0,00	0,00	0,00	0,00
3323	Einzahlungen aus Darlehen an Unternehmen und Haushalte	0,00	0,00	0,00	0,00	0,00
3325	Einzahlungen aus Vorschüssen und Anzahlungen	12 200,00	14 400,00	14 900,00	15 200,00	0,00
333	Einzahlungen aus Kapitaltransfers	1 596 200,00	1 071 200,00	354 600,00	358 300,00	359 200,00
3331	Kapitaltransferzahlungen von Trägern des öffentlichen Rechts	1 063 200,00	767 200,00	44 700,00	42 100,00	36 600,00
3332	Kapitaltransferzahlungen von Beteiligungen	0,00	0,00	0,00	0,00	0,00
3333	Kapitaltransferzahlungen von Unternehmen	235 000,00	0,00	0,00	0,00	0,00
3334	Kapitaltransferzahlungen von Haushalten und Organisationen ohne Erwerbscharakter	298 000,00	304 000,00	309 900,00	316 200,00	322 600,00
3335	Kapitaltransferzahlungen vom Ausland	0,00	0,00	0,00	0,00	0,00
33	Summe Einzahlungen investive Gebarung	1 808 900,00	1 286 100,00	570 000,00	574 000,00	559 700,00
341	Auszahlungen aus der Investitionstätigkeit	9 934 400,00	12 043 400,00	4 200 800,00	2 601 500,00	4 081 000,00

MVAG	Mittelverwendungs- und aufbringungsgruppen (1. und 2. Ebene)	VA 2023	Plan 2024	Plan 2025	Plan 2026	Plan 2027
3411	Auszahlungen für den Erwerb von immateriellem Vermögen	68 500,00	1 397 100,00	63 900,00	64 500,00	65 800,00
3412	Auszahlungen für den Erwerb von Grundstücken und Grundstückseinrichtungen	4 845 000,00	5 146 400,00	2 728 900,00	2 371 400,00	2 359 100,00
3413	Auszahlungen für den Erwerb von Gebäuden und Bauten	4 480 000,00	4 250 000,00	1 170 000,00	0,00	1 500 000,00
3414	Auszahlungen für den Erwerb von technischen Anlagen, Fahrzeuge und Maschinen	55 000,00	835 000,00	5 000,00	5 000,00	5 000,00
3415	Auszahlungen für den Erwerb von Amts-, Betriebs- und Geschäftsausstattung	425 900,00	414 900,00	233 000,00	160 600,00	151 100,00
3416	Auszahlungen für den Erwerb von Kulturgütern	60 000,00	0,00	0,00	0,00	0,00
3417	Auszahlungen für den Erwerb von Beteiligungen	0,00	0,00	0,00	0,00	0,00
342	Auszahlungen von gewährten Darlehen sowie gewährten Vorschüssen	20 000,00	20 000,00	20 000,00	20 000,00	20 000,00
3421	Auszahlung von Darlehen an Träger des öffentlichen Rechts	0,00	0,00	0,00	0,00	0,00
3422	Auszahlung von Darlehen an Beteiligungen	0,00	0,00	0,00	0,00	0,00
3423	Auszahlung von Darlehen an Unternehmen und Haushalte	0,00	0,00	0,00	0,00	0,00
3425	Auszahlungen von Vorschüssen und Anzahlungen	20 000,00	20 000,00	20 000,00	20 000,00	20 000,00
343	Auszahlungen aus Kapitaltransfers	30 000,00	30 000,00	30 000,00	30 000,00	30 000,00
3431	Kapitaltransferzahlungen an Träger des öffentlichen Rechts	0,00	0,00	0,00	0,00	0,00
3432	Kapitaltransferzahlungen an Beteiligungen	0,00	0,00	0,00	0,00	0,00
3433	Kapitaltransferzahlungen an Unternehmen (Finanzunternehmen)	30 000,00	30 000,00	30 000,00	30 000,00	30 000,00
3434	Kapitaltransferzahlungen an Haushalte und Organisationen ohne Erwerbscharakter	0,00	0,00	0,00	0,00	0,00
3435	Kapitaltransferzahlungen an das Ausland	0,00	0,00	0,00	0,00	0,00
34	Summe Auszahlungen investive Gebarung	9 984 400,00	12 093 400,00	4 250 800,00	2 651 500,00	4 131 000,00
SA2	Saldo (2) Geldfluss aus der Investiven Gebarung (33 – 34)	-8 175 500,00	-10 807 300,00	-3 680 800,00	-2 077 500,00	-3 571 300,00
SA3	Saldo (3) Nettofinanzierungssaldo (Saldo 1 + Saldo 2)	-5 099 900,00	-8 769 800,00	-1 251 200,00	321 200,00	-738 100,00
351	Einzahlungen aus der Aufnahme von Finanzschulden	1 731 700,00	7 986 700,00	1 500 000,00	1 500 000,00	3 000 000,00
3511	Einzahlungen aus empfangenen Darlehen von öffentlichen Körperschaften und Rechtsträgern	0,00	0,00	0,00	0,00	0,00
3512	Einzahlungen aus empfangenen Darlehen von Beteiligungen	0,00	0,00	0,00	0,00	0,00
3513	Einzahlungen aus empfangenen Darlehen von Unternehmen und privaten Haushalten	647 500,00	0,00	0,00	0,00	0,00
3514	Einzahlungen aus Finanzschulden (Finanzunternehmen)	1 084 200,00	7 986 700,00	1 500 000,00	1 500 000,00	3 000 000,00
353	Einzahlungen infolge eines Kapitaltausch bei derivativen Finanzinstrumenten mit Grundgeschäft	0,00	0,00	0,00	0,00	0,00
3530	Einzahlungen infolge eines Kapitaltausch bei derivativen Finanzinstrumenten mit Grundgeschäft	0,00	0,00	0,00	0,00	0,00
355	Einzahlungen aus dem Abgang von Finanzinstrumenten	0,00	0,00	0,00	0,00	0,00
3550	Einzahlungen aus dem Abgang von Finanzinstrumenten	0,00	0,00	0,00	0,00	0,00
35	Summe Einzahlungen aus der Finanzierungstätigkeit	1 731 700,00	7 986 700,00	1 500 000,00	1 500 000,00	3 000 000,00

MVAG	Mittelverwendungs- und aufbringungsgruppen (1. und 2. Ebene)	VA 2023	Plan 2024	Plan 2025	Plan 2026	Plan 2027
361	Auszahlungen aus der Tilgung von Finanzschulden	2 943 900,00	3 158 000,00	3 495 200,00	3 157 300,00	3 082 900,00
3611	Auszahlungen aus empfangenen Darlehen von öffentlichen Körperschaften und Rechtsträgern	0,00	0,00	5 200,00	5 200,00	5 200,00
3612	Auszahlungen aus empfangenen Darlehen von Beteiligungen	0,00	0,00	0,00	0,00	0,00
3613	Auszahlungen aus empfangenen Darlehen von Unternehmen und privaten Haushalten	129 500,00	129 500,00	129 500,00	129 500,00	129 500,00
3614	Auszahlungen aus Finanzschulden	2 814 400,00	3 028 500,00	3 360 500,00	3 022 600,00	2 948 200,00
3615	Auszahlung aus der Rückzahlung von Leasingverbindlichkeiten	0,00	0,00	0,00	0,00	0,00
363	Auszahlungen infolge eines Kapitaltausch bei derivativen Finanzinstrumenten mit Grundgeschäft	0,00	0,00	0,00	0,00	0,00
3630	Auszahlungen infolge eines Kapitaltausch bei derivativen Finanzinstrumenten mit Grundgeschäft	0,00	0,00	0,00	0,00	0,00
365	Auszahlungen für den Erwerb von Finanzinstrumenten	0,00	0,00	0,00	0,00	0,00
3650	Auszahlungen für den Erwerb von Finanzinstrumenten	0,00	0,00	0,00	0,00	0,00
36	Summe Auszahlungen aus der Finanzierungstätigkeit	2 943 900,00	3 158 000,00	3 495 200,00	3 157 300,00	3 082 900,00
SA4	Saldo (4) Geldfluss aus der Finanzierungstätigkeit (35 – 36)	-1 212 200,00	4 828 700,00	-1 995 200,00	-1 657 300,00	-82 900,00
SA5	Saldo (5) Geldfluss aus der voranschlagswirksamen Gebarung (Saldo 3 + Saldo 4)	-6 312 100,00	-3 941 100,00	-3 246 400,00	-1 336 100,00	-821 000,00

Voranschlag 2023

Stadtgemeinde Gänserndorf

Haushaltspotential (aufbauend auf der Ergebnisrechnung)

MVAG	Mittelverwendungs- und -aufbringungsgruppen	Mittelaufbringung	Mittelverwendung	Saldo
211	Erträge aus der operativen Verwaltungstätigkeit	29 924 600,00		
212	Erträge aus Transfers	3 300 100,00		
213	Finanzerträge	9 300,00		
Summe Erträge (SU 21)		33 234 000,00		
2117	Nicht finanzierungswirksame operative Erträge (Auflösung von Rückstellungen und Aktivierte Eigenleistungen)	0,00		
2127	Nicht finanzierungswirksamer Transferertrag (Auflösung von Investitionszuschüssen)	-798 900,00		
2136	Sonstige nicht finanzierungswirksame Finanzerträge (Auflösung von RS Bewertung von Beteiligungen und aktiven Finanzinstrumenten)	0,00		
Nicht finanzwirksame Erträge		-798 900,00		
Finanzwirksame Erträge		32 435 100,00		
221	Personalaufwand		8 481 400,00	
222	Sachaufwand (ohne Transferaufwand)		15 419 200,00	
223	Transferaufwand (laufende Transfers und Kapitaltransfers)		9 327 800,00	
224	Finanzaufwand		439 900,00	
Summe Aufwendungen (SU 22)			33 668 300,00	
2214	Nicht finanzierungswirksamer Personalaufwand (Dotierung RS für Abfertigungen, Jubiläum u. nicht konsumierte Urlaube)		0,00	
2226	Nicht finanzierungswirksamer Sachaufwand (inkl. Abschreibungen, Dotierung von RS Prozess, ausstehende Rechnungen)		-4 279 300,00	
2237	Nicht finanzierungswirksamer Transferaufwand (Dotierungen von RS f. Pensionen)		0,00	
2245	Nicht finanzierungswirksamer Finanzaufwand (Wertberichtigungen zu Finanzinstrumenten, Aufwendungen aus der Bewertung von Beteiligungen)		0,00	
Nicht finanzwirksame Aufwendungen			-4 279 300,00	
Finanzwirksame Aufwendungen			29 389 000,00	
Finanzwirksames Ergebnis		32 435 100,00	29 389 000,00	3 046 100,00

Voranschlag 2023

Stadtgemeinde Gänserndorf

Haushaltspotential (aufbauend auf der Ergebnisrechnung)

MVAG	Mittelverwendungs- und -aufbringungsgruppen	Mittelaufbringung	Mittelverwendung	Saldo
332	Einzahlungen aus der Rückzahlung von Darlehen sowie gewährten Vorschüssen (ohne 3325 mit Projektcode - Anzahlungen)	12 200,00		
1141	Vorräte (- Veränderung)	0,00		
1142	Gegebene Anzahlungen auf Vorräte (- Veränderung)	0,00		
1540	Passive Rechnungsabgrenzung	0,00		
	Einzahlungen der Kontengruppe 000-089, die keinem Projekt mit Projektcode 1 zugeordnet sind	0,00		
	Einzahlungen der Kontengruppe 30, die keinem Projekt mit Projektcode 1 zugeordnet sind	501 900,00		
	- Erträge der Kontogruppe 80 mit Projektcode 1	0,00		
2301	Entnahmen von Rücklagen endfälliger Darlehen (Kontengruppe 893)	0,00		
Jährliche wiederkehrende Einzahlungen		514 100,00		
36	Auszahlungen aus der Finanzierungstätigkeit (ohne Projektcode 1)		2 943 900,00	
2401	Zuweisung an Rücklagen endfälliger Darlehen (Kontengruppe 793)		0,00	
342	Auszahlungen von gewährten Darlehen sowie gewährten Vorschüssen (ohne 3425 mit Projektcode - Anzahlungen)		20 000,00	
1141	Vorräte (+ Veränderung)		0,00	
1142	Gegebene Anzahlungen auf Vorräte (+ Veränderung)		0,00	
1170	Aktive Rechnungsabgrenzung		0,00	
	Auszahlungen (Investitionen) der Kontengruppe 000-083, die keinem Projekt mit Projektcode 1 zugeordnet sind		824 400,00	
Jährliche wiederkehrende Auszahlungen			3 788 300,00	
	Kontengruppe 871, KT der Ergebnisrechnung, mit Projektcode (BZ)	-971 000,00		
Summe Kapitaltransfers der Ergebnisrechnung		-971 000,00		
Jährliches Haushaltspotential		31 978 200,00	33 177 300,00	-1 199 100,00
	Jährliches Haushaltspotential	-1 199 100,00		
	kumuliertes Haushaltspotential zum 31.12.2022 (Vorjahr)			
Verfügbares Haushaltspotential		-1 199 100,00		

Voranschlag 2023

Stadtgemeinde Gänserndorf

Haushaltspotential (aufbauend auf der Ergebnisrechnung)

MVAG	Mittelverwendungs- und -aufbringungsgruppen	Mittelaufbringung	Mittelverwendung	Saldo
informativ	im verfügbaren Haushaltspotential enthaltene Bedarfszuweisungen zur Liquiditätssteigerung aus Kontogruppe 871, KT der Ergebnisrechnung ohne Projektcode	0,00		
informativ	tatsächlicher Liquiditätsbedarf ohne Rücklagenauflösung (Abgang)	-1 199 100,00		
2401	Zuweisung an Haushaltsrücklagen (Kontengruppe 794)		1 013 400,00	
2401	Zuweisung an Haushaltsrücklagen (Kontengruppe 795)		700,00	
Jährliche Aufwände für Rücklagen			1 014 100,00	
2301	Entnahmen von Haushaltsrücklagen (Kontengruppe 894)	223 200,00		
2301	Entnahmen von Haushaltsrücklagen (Kontengruppe 895)	0,00		
Jährliche RL-Erträge f. Investitionen (finanzw.)		223 200,00		
Endbestand kumuliertes Haushaltspotential		-975 900,00	1 014 100,00	-1 990 000,00
	- Zuweisungen und Umbuchungen an investive Vorhaben			8 000,00
	+ Rückführungen und Umbuchungen von investiven Vorhaben			
Endstand kumuliertes Haushaltspotential nach Berücksichtigung von Zuweisungen und Rückführungen investive Vorhaben				-1 998 000,00

Plan 2024

Stadtgemeinde Gänserndorf

Haushaltspotential (aufbauend auf der Ergebnisrechnung)

MVAG	Mittelverwendungs- und -aufbringungsgruppen	Mittelaufbringung	Mittelverwendung	Saldo
211	Erträge aus der operativen Verwaltungstätigkeit	30 303 900,00		
212	Erträge aus Transfers	2 719 300,00		
213	Finanzerträge	9 500,00		
Summe Erträge (SU 21)		33 032 700,00		
2117	Nicht finanzierungswirksame operative Erträge (Auflösung von Rückstellungen und Aktivierte Eigenleistungen)	0,00		
2127	Nicht finanzierungswirksamer Transferertrag (Auflösung von Investitionszuschüssen)	-785 700,00		
2136	Sonstige nicht finanzierungswirksame Finanzerträge (Auflösung von RS Bewertung von Beteiligungen und aktiven Finanzinstrumenten)	0,00		
Nicht finanzwirksame Erträge		-785 700,00		
Finanzwirksame Erträge		32 247 000,00		
221	Personalaufwand		8 735 100,00	
222	Sachaufwand (ohne Transferaufwand)		15 499 300,00	
223	Transferaufwand (laufende Transfers und Kapitaltransfers)		9 601 700,00	
224	Finanzaufwand		559 100,00	
Summe Aufwendungen (SU 22)			34 395 200,00	
2214	Nicht finanzierungswirksamer Personalaufwand (Dotierung RS für Abfertigungen, Jubiläum u. nicht konsumierte Urlaube)		0,00	
2226	Nicht finanzierungswirksamer Sachaufwand (inkl. Abschreibungen, Dotierung von RS Prozess, ausstehende Rechnungen)		-4 156 200,00	
2237	Nicht finanzierungswirksamer Transferaufwand (Dotierungen von RS f. Pensionen)		0,00	
2245	Nicht finanzierungswirksamer Finanzaufwand (Wertberichtigungen zu Finanzinstrumenten, Aufwendungen aus der Bewertung von Beteiligungen)		0,00	
Nicht finanzwirksame Aufwendungen			-4 156 200,00	
Finanzwirksame Aufwendungen			30 239 000,00	
Finanzwirksames Ergebnis		32 247 000,00	30 239 000,00	2 008 000,00

MVAG	Mittelverwendungs- und -aufbringungsgruppen	Mittelaufbringung	Mittelverwendung	Saldo
332	Einzahlungen aus der Rückzahlung von Darlehen sowie gewährten Vorschüssen (ohne 3325 mit Projektcode - Anzahlungen)	14 400,00		
1141	Vorräte (- Veränderung)	0,00		
1142	Gegebene Anzahlungen auf Vorräte (- Veränderung)	0,00		
1540	Passive Rechnungsabgrenzung	0,00		
	Einzahlungen der Kontengruppe 000-089, die keinem Projekt mit Projektcode 1 zugeordnet sind	0,00		
	Einzahlungen der Kontengruppe 30, die keinem Projekt mit Projektcode 1 zugeordnet sind	457 900,00		
	- Erträge der Kontogruppe 80 mit Projektcode 1	0,00		
2301	Entnahmen von Rücklagen endfälliger Darlehen (Kontengruppe 893)	0,00		
Jährliche wiederkehrende Einzahlungen		472 300,00		
36	Auszahlungen aus der Finanzierungstätigkeit (ohne Projektcode 1)		3 158 000,00	
2401	Zuweisung an Rücklagen endfälliger Darlehen (Kontengruppe 793)		0,00	
342	Auszahlungen von gewährten Darlehen sowie gewährten Vorschüssen (ohne 3425 mit Projektcode - Anzahlungen)		20 000,00	
1141	Vorräte (+ Veränderung)		0,00	
1142	Gegebene Anzahlungen auf Vorräte (+ Veränderung)		0,00	
1170	Aktive Rechnungsabgrenzung		0,00	
	Auszahlungen (Investitionen) der Kontengruppe 000-083, die keinem Projekt mit Projektcode 1 zugeordnet sind		929 400,00	
Jährliche wiederkehrende Auszahlungen			4 107 400,00	
	Kontengruppe 871, KT der Ergebnisrechnung, mit Projektcode (BZ)	-401 000,00		
Summe Kapitaltransfers der Ergebnisrechnung		-401 000,00		
Jährliches Haushaltspotential		32 318 300,00	34 346 400,00	-2 028 100,00
	Jährliches Haushaltspotential	-2 028 100,00		
	kumuliertes Haushaltspotential zum 31.12.2023 (Vorjahr)			
Verfügbares Haushaltspotential		-2 028 100,00		

Plan 2024

Stadtgemeinde Gänserndorf

Haushaltspotential (aufbauend auf der Ergebnisrechnung)

MVAG	Mittelverwendungs- und -aufbringungsgruppen	Mittelaufbringung	Mittelverwendung	Saldo
informativ	im verfügbaren Haushaltspotential enthaltene Bedarfszuweisungen zur Liquiditätssteigerung aus Kontogruppe 871, KT der Ergebnisrechnung ohne Projektcode	0,00		
informativ	tatsächlicher Liquiditätsbedarf ohne Rücklagenauflösung (Abgang)	-2 028 100,00		
2401	Zuweisung an Haushaltsrücklagen (Kontengruppe 794)		1 244 400,00	
2401	Zuweisung an Haushaltsrücklagen (Kontengruppe 795)		600,00	
Jährliche Aufwände für Rücklagen			1 245 000,00	
2301	Entnahmen von Haushaltsrücklagen (Kontengruppe 894)	173 600,00		
2301	Entnahmen von Haushaltsrücklagen (Kontengruppe 895)	0,00		
Jährliche RL-Erträge f. Investitionen (finanzw.)		173 600,00		
Endbestand kumuliertes Haushaltspotential		-1 854 500,00	1 245 000,00	-3 099 500,00
	- Zuweisungen und Umbuchungen an investive Vorhaben			8 000,00
	+ Rückführungen und Umbuchungen von investiven Vorhaben			
Endstand kumuliertes Haushaltspotential nach Berücksichtigung von Zuweisungen und Rückführungen investive Vorhaben				-3 107 500,00

Plan 2025

Stadtgemeinde Gänserndorf

Haushaltspotential (aufbauend auf der Ergebnisrechnung)

MVAG	Mittelverwendungs- und -aufbringungsgruppen	Mittelaufbringung	Mittelverwendung	Saldo
211	Erträge aus der operativen Verwaltungstätigkeit	30 859 100,00		
212	Erträge aus Transfers	2 418 400,00		
213	Finanzerträge	9 700,00		
Summe Erträge (SU 21)		33 287 200,00		
2117	Nicht finanzierungswirksame operative Erträge (Auflösung von Rückstellungen und Aktivierte Eigenleistungen)	0,00		
2127	Nicht finanzierungswirksamer Transferertrag (Auflösung von Investitionszuschüssen)	-777 200,00		
2136	Sonstige nicht finanzierungswirksame Finanzerträge (Auflösung von RS Bewertung von Beteiligungen und aktiven Finanzinstrumenten)	0,00		
Nicht finanzwirksame Erträge		-777 200,00		
Finanzwirksame Erträge		32 510 000,00		
221	Personalaufwand		9 061 600,00	
222	Sachaufwand (ohne Transferaufwand)		14 584 600,00	
223	Transferaufwand (laufende Transfers und Kapitaltransfers)		9 896 100,00	
224	Finanzaufwand		605 900,00	
Summe Aufwendungen (SU 22)			34 148 200,00	
2214	Nicht finanzierungswirksamer Personalaufwand (Dotierung RS für Abfertigungen, Jubiläum u. nicht konsumierte Urlaube)		0,00	
2226	Nicht finanzierungswirksamer Sachaufwand (inkl. Abschreibungen, Dotierung von RS Prozess, ausstehende Rechnungen)		-4 038 300,00	
2237	Nicht finanzierungswirksamer Transferaufwand (Dotierungen von RS f. Pensionen)		0,00	
2245	Nicht finanzierungswirksamer Finanzaufwand (Wertberichtigungen zu Finanzinstrumenten, Aufwendungen aus der Bewertung von Beteiligungen)		0,00	
Nicht finanzwirksame Aufwendungen			-4 038 300,00	
Finanzwirksame Aufwendungen			30 109 900,00	
Finanzwirksames Ergebnis		32 510 000,00	30 109 900,00	2 400 100,00

MVAG	Mittelverwendungs- und -aufbringungsgruppen	Mittelaufbringung	Mittelverwendung	Saldo
332	Einzahlungen aus der Rückzahlung von Darlehen sowie gewährten Vorschüssen (ohne 3325 mit Projektcode - Anzahlungen)	14 900,00		
1141	Vorräte (- Veränderung)	0,00		
1142	Gegebene Anzahlungen auf Vorräte (- Veränderung)	0,00		
1540	Passive Rechnungsabgrenzung	0,00		
	Einzahlungen der Kontengruppe 000-089, die keinem Projekt mit Projektcode 1 zugeordnet sind	0,00		
	Einzahlungen der Kontengruppe 30, die keinem Projekt mit Projektcode 1 zugeordnet sind	353 600,00		
	- Erträge der Kontogruppe 80 mit Projektcode 1	0,00		
2301	Entnahmen von Rücklagen endfälliger Darlehen (Kontengruppe 893)	0,00		
Jährliche wiederkehrende Einzahlungen		368 500,00		
36	Auszahlungen aus der Finanzierungstätigkeit (ohne Projektcode 1)		3 495 200,00	
2401	Zuweisung an Rücklagen endfälliger Darlehen (Kontengruppe 793)		0,00	
342	Auszahlungen von gewährten Darlehen sowie gewährten Vorschüssen (ohne 3425 mit Projektcode - Anzahlungen)		20 000,00	
1141	Vorräte (+ Veränderung)		0,00	
1142	Gegebene Anzahlungen auf Vorräte (+ Veränderung)		0,00	
1170	Aktive Rechnungsabgrenzung		0,00	
	Auszahlungen (Investitionen) der Kontengruppe 000-083, die keinem Projekt mit Projektcode 1 zugeordnet sind		470 800,00	
Jährliche wiederkehrende Auszahlungen			3 986 000,00	
	Kontengruppe 871, KT der Ergebnisrechnung, mit Projektcode (BZ)	-201 000,00		
Summe Kapitaltransfers der Ergebnisrechnung		-201 000,00		
Jährliches Haushaltspotential		32 677 500,00	34 095 900,00	-1 418 400,00
	Jährliches Haushaltspotential	-1 418 400,00		
	kumuliertes Haushaltspotential zum 31.12.2024 (Vorjahr)			
Verfügbares Haushaltspotential		-1 418 400,00		

Plan 2025

Stadtgemeinde Gänserndorf

Haushaltspotential (aufbauend auf der Ergebnisrechnung)

MVAG	Mittelverwendungs- und -aufbringungsgruppen	Mittelaufbringung	Mittelverwendung	Saldo
informativ	im verfügbaren Haushaltspotential enthaltene Bedarfszuweisungen zur Liquiditätssteigerung aus Kontogruppe 871, KT der Ergebnisrechnung ohne Projektcode	0,00		
informativ	tatsächlicher Liquiditätsbedarf ohne Rücklagenauflösung (Abgang)	-1 418 400,00		
2401	Zuweisung an Haushaltsrücklagen (Kontengruppe 794)		1 676 900,00	
2401	Zuweisung an Haushaltsrücklagen (Kontengruppe 795)		600,00	
Jährliche Aufwände für Rücklagen			1 677 500,00	
2301	Entnahmen von Haushaltsrücklagen (Kontengruppe 894)	187 900,00		
2301	Entnahmen von Haushaltsrücklagen (Kontengruppe 895)	0,00		
Jährliche RL-Erträge f. Investitionen (finanzw.)		187 900,00		
Endbestand kumuliertes Haushaltspotential		-1 230 500,00	1 677 500,00	-2 908 000,00
	- Zuweisungen und Umbuchungen an investive Vorhaben			8 000,00
	+ Rückführungen und Umbuchungen von investiven Vorhaben			
Endstand kumuliertes Haushaltspotential nach Berücksichtigung von Zuweisungen und Rückführungen investive Vorhaben				-2 916 000,00

Plan 2026

Stadtgemeinde Gänserndorf

Haushaltspotential (aufbauend auf der Ergebnisrechnung)

MVAG	Mittelverwendungs- und -aufbringungsgruppen	Mittelaufbringung	Mittelverwendung	Saldo
211	Erträge aus der operativen Verwaltungstätigkeit	31 435 500,00		
212	Erträge aus Transfers	2 399 700,00		
213	Finanzerträge	9 800,00		
Summe Erträge (SU 21)		33 845 000,00		
2117	Nicht finanzierungswirksame operative Erträge (Auflösung von Rückstellungen und Aktivierte Eigenleistungen)	0,00		
2127	Nicht finanzierungswirksamer Transferertrag (Auflösung von Investitionszuschüssen)	-759 800,00		
2136	Sonstige nicht finanzierungswirksame Finanzerträge (Auflösung von RS Bewertung von Beteiligungen und aktiven Finanzinstrumenten)	0,00		
Nicht finanzwirksame Erträge		-759 800,00		
Finanzwirksame Erträge		33 085 200,00		
221	Personalaufwand		9 227 200,00	
222	Sachaufwand (ohne Transferaufwand)		14 587 600,00	
223	Transferaufwand (laufende Transfers und Kapitaltransfers)		10 204 600,00	
224	Finanzaufwand		579 300,00	
Summe Aufwendungen (SU 22)			34 598 700,00	
2214	Nicht finanzierungswirksamer Personalaufwand (Dotierung RS für Abfertigungen, Jubiläum u. nicht konsumierte Urlaube)		0,00	
2226	Nicht finanzierungswirksamer Sachaufwand (inkl. Abschreibungen, Dotierung von RS Prozess, ausstehende Rechnungen)		-3 882 700,00	
2237	Nicht finanzierungswirksamer Transferaufwand (Dotierungen von RS f. Pensionen)		0,00	
2245	Nicht finanzierungswirksamer Finanzaufwand (Wertberichtigungen zu Finanzinstrumenten, Aufwendungen aus der Bewertung von Beteiligungen)		0,00	
Nicht finanzwirksame Aufwendungen			-3 882 700,00	
Finanzwirksame Aufwendungen			30 716 000,00	
Finanzwirksames Ergebnis		33 085 200,00	30 716 000,00	2 369 200,00

MVAG	Mittelverwendungs- und -aufbringungsgruppen	Mittelaufbringung	Mittelverwendung	Saldo
332	Einzahlungen aus der Rückzahlung von Darlehen sowie gewährten Vorschüssen (ohne 3325 mit Projektcode - Anzahlungen)	15 200,00		
1141	Vorräte (- Veränderung)	0,00		
1142	Gegebene Anzahlungen auf Vorräte (- Veränderung)	0,00		
1540	Passive Rechnungsabgrenzung	0,00		
	Einzahlungen der Kontengruppe 000-089, die keinem Projekt mit Projektcode 1 zugeordnet sind	0,00		
	Einzahlungen der Kontengruppe 30, die keinem Projekt mit Projektcode 1 zugeordnet sind	357 300,00		
	- Erträge der Kontogruppe 80 mit Projektcode 1	0,00		
2301	Entnahmen von Rücklagen endfälliger Darlehen (Kontengruppe 893)	0,00		
Jährliche wiederkehrende Einzahlungen		372 500,00		
36	Auszahlungen aus der Finanzierungstätigkeit (ohne Projektcode 1)		3 157 300,00	
2401	Zuweisung an Rücklagen endfälliger Darlehen (Kontengruppe 793)		0,00	
342	Auszahlungen von gewährten Darlehen sowie gewährten Vorschüssen (ohne 3425 mit Projektcode - Anzahlungen)		20 000,00	
1141	Vorräte (+ Veränderung)		0,00	
1142	Gegebene Anzahlungen auf Vorräte (+ Veränderung)		0,00	
1170	Aktive Rechnungsabgrenzung		0,00	
	Auszahlungen (Investitionen) der Kontengruppe 000-083, die keinem Projekt mit Projektcode 1 zugeordnet sind		441 500,00	
Jährliche wiederkehrende Auszahlungen			3 618 800,00	
	Kontengruppe 871, KT der Ergebnisrechnung, mit Projektcode (BZ)	-201 000,00		
Summe Kapitaltransfers der Ergebnisrechnung		-201 000,00		
Jährliches Haushaltspotential		33 256 700,00	34 334 800,00	-1 078 100,00
	Jährliches Haushaltspotential	-1 078 100,00		
	kumuliertes Haushaltspotential zum 31.12.2025 (Vorjahr)			
Verfügbares Haushaltspotential		-1 078 100,00		

MVAG	Mittelverwendungs- und -aufbringungsgruppen	Mittelaufbringung	Mittelverwendung	Saldo
informativ	im verfügbaren Haushaltspotential enthaltene Bedarfszuweisungen zur Liquiditätssteigerung aus Kontogruppe 871, KT der Ergebnisrechnung ohne Projektcode	0,00		
informativ	tatsächlicher Liquiditätsbedarf ohne Rücklagenauflösung (Abgang)	-1 078 100,00		
2401	Zuweisung an Haushaltsrücklagen (Kontengruppe 794)		1 970 400,00	
2401	Zuweisung an Haushaltsrücklagen (Kontengruppe 795)		600,00	
Jährliche Aufwände für Rücklagen			1 971 000,00	
2301	Entnahmen von Haushaltsrücklagen (Kontengruppe 894)	182 400,00		
2301	Entnahmen von Haushaltsrücklagen (Kontengruppe 895)	0,00		
Jährliche RL-Erträge f. Investitionen (finanzw.)		182 400,00		
Endbestand kumuliertes Haushaltspotential		-895 700,00	1 971 000,00	-2 866 700,00
	- Zuweisungen und Umbuchungen an investive Vorhaben			8 000,00
	+ Rückführungen und Umbuchungen von investiven Vorhaben			
Endstand kumuliertes Haushaltspotential nach Berücksichtigung von Zuweisungen und Rückführungen investive Vorhaben				-2 874 700,00

Plan 2027

Stadtgemeinde Gänserndorf

Haushaltspotential (aufbauend auf der Ergebnisrechnung)

MVAG	Mittelverwendungs- und -aufbringungsgruppen	Mittelaufbringung	Mittelverwendung	Saldo
211	Erträge aus der operativen Verwaltungstätigkeit	32 053 800,00		
212	Erträge aus Transfers	2 375 900,00		
213	Finanzerträge	9 900,00		
Summe Erträge (SU 21)		34 439 600,00		
2117	Nicht finanzierungswirksame operative Erträge (Auflösung von Rückstellungen und Aktivierte Eigenleistungen)	0,00		
2127	Nicht finanzierungswirksamer Transferertrag (Auflösung von Investitionszuschüssen)	-738 100,00		
2136	Sonstige nicht finanzierungswirksame Finanzerträge (Auflösung von RS Bewertung von Beteiligungen und aktiven Finanzinstrumenten)	0,00		
Nicht finanzwirksame Erträge		-738 100,00		
Finanzwirksame Erträge		33 701 500,00		
221	Personalaufwand		9 415 900,00	
222	Sachaufwand (ohne Transferaufwand)		14 097 900,00	
223	Transferaufwand (laufende Transfers und Kapitaltransfers)		10 493 300,00	
224	Finanzaufwand		570 400,00	
Summe Aufwendungen (SU 22)			34 577 500,00	
2214	Nicht finanzierungswirksamer Personalaufwand (Dotierung RS für Abfertigungen, Jubiläum u. nicht konsumierte Urlaube)		0,00	
2226	Nicht finanzierungswirksamer Sachaufwand (inkl. Abschreibungen, Dotierung von RS Prozess, ausstehende Rechnungen)		-3 679 700,00	
2237	Nicht finanzierungswirksamer Transferaufwand (Dotierungen von RS f. Pensionen)		0,00	
2245	Nicht finanzierungswirksamer Finanzaufwand (Wertberichtigungen zu Finanzinstrumenten, Aufwendungen aus der Bewertung von Beteiligungen)		0,00	
Nicht finanzwirksame Aufwendungen			-3 679 700,00	
Finanzwirksame Aufwendungen			30 897 800,00	
Finanzwirksames Ergebnis		33 701 500,00	30 897 800,00	2 803 700,00

MVAG	Mittelverwendungs- und -aufbringungsgruppen	Mittelaufbringung	Mittelverwendung	Saldo
332	Einzahlungen aus der Rückzahlung von Darlehen sowie gewährten Vorschüssen (ohne 3325 mit Projektcode - Anzahlungen)	0,00		
1141	Vorräte (- Veränderung)	0,00		
1142	Gegebene Anzahlungen auf Vorräte (- Veränderung)	0,00		
1540	Passive Rechnungsabgrenzung	0,00		
	Einzahlungen der Kontengruppe 000-089, die keinem Projekt mit Projektcode 1 zugeordnet sind	0,00		
	Einzahlungen der Kontengruppe 30, die keinem Projekt mit Projektcode 1 zugeordnet sind	358 200,00		
	- Erträge der Kontogruppe 80 mit Projektcode 1	0,00		
2301	Entnahmen von Rücklagen endfälliger Darlehen (Kontengruppe 893)	0,00		
	Jährliche wiederkehrende Einzahlungen	358 200,00		
36	Auszahlungen aus der Finanzierungstätigkeit (ohne Projektcode 1)		3 082 900,00	
2401	Zuweisung an Rücklagen endfälliger Darlehen (Kontengruppe 793)		0,00	
342	Auszahlungen von gewährten Darlehen sowie gewährten Vorschüssen (ohne 3425 mit Projektcode - Anzahlungen)		20 000,00	
1141	Vorräte (+ Veränderung)		0,00	
1142	Gegebene Anzahlungen auf Vorräte (+ Veränderung)		0,00	
1170	Aktive Rechnungsabgrenzung		0,00	
	Auszahlungen (Investitionen) der Kontengruppe 000-083, die keinem Projekt mit Projektcode 1 zugeordnet sind		421 000,00	
	Jährliche wiederkehrende Auszahlungen		3 523 900,00	
	Kontengruppe 871, KT der Ergebnisrechnung, mit Projektcode (BZ)	-201 000,00		
	Summe Kapitaltransfers der Ergebnisrechnung	-201 000,00		
	Jährliches Haushaltspotential	33 858 700,00	34 421 700,00	-563 000,00
	Jährliches Haushaltspotential	-563 000,00		
	kumuliertes Haushaltspotential zum 31.12.2026 (Vorjahr)			
	Verfügbares Haushaltspotential	-563 000,00		

Plan 2027

Stadtgemeinde Gänserndorf

Haushaltspotential (aufbauend auf der Ergebnisrechnung)

MVAG	Mittelverwendungs- und -aufbringungsgruppen	Mittelaufbringung	Mittelverwendung	Saldo
informativ	im verfügbaren Haushaltspotential enthaltene Bedarfszuweisungen zur Liquiditätssteigerung aus Kontogruppe 871, KT der Ergebnisrechnung ohne Projektcode	0,00		
informativ	tatsächlicher Liquiditätsbedarf ohne Rücklagenauflösung (Abgang)	-563 000,00		
2401	Zuweisung an Haushaltsrücklagen (Kontengruppe 794)		2 027 800,00	
2401	Zuweisung an Haushaltsrücklagen (Kontengruppe 795)		600,00	
Jährliche Aufwände für Rücklagen			2 028 400,00	
2301	Entnahmen von Haushaltsrücklagen (Kontengruppe 894)	180 900,00		
2301	Entnahmen von Haushaltsrücklagen (Kontengruppe 895)	0,00		
Jährliche RL-Erträge f. Investitionen (finanzw.)		180 900,00		
Endbestand kumuliertes Haushaltspotential		-382 100,00	2 028 400,00	-2 410 500,00
	- Zuweisungen und Umbuchungen an investive Vorhaben			8 000,00
	+ Rückführungen und Umbuchungen von investiven Vorhaben			
Endstand kumuliertes Haushaltspotential nach Berücksichtigung von Zuweisungen und Rückführungen investive Vorhaben				-2 418 500,00

Konto	Bezeichnung	Nutzungsdauer lt. VRV	Abweichende Nutzungsdauer	Begründung
2/0060001/02137	Eichamtstraße 49 Gebäude	50,0	20,0	Gebäude außer Betrieb Gefahr im Verzug
3/0070002/04731	Sommeszene Hütte	20,0	10,0	Gebraucht übernommen
5/0150002/07311	FF Fahrzeug Lastkraftwagen mit Kran - (LAST) Scania	10,0	25,0	lt. Förderrichtlinien der NÖ LR vom 13.06.2017
5/0150002/07312	FF Fahrzeug RLF-A 200/400	10,0	25,0	lt. Förderrichtlinien der NÖ LR vom 13.06.2017
5/0150002/07313	FF Fahrzeug DL-K 23/12	10,0	25,0	lt. Förderrichtlinien der NÖ LR vom 13.06.2017

Gruppe 1 - gesamt	Dienstverhältnis zu Gemeinde, dienstleistend in einer Dienststelle, bezahlt aus dem Budget		Personalaufwendungen, Aktive, betriebsmäßige Darstellung exklusive Ausgliederungen				
	Köpfe	VBÄ	davon melden Gemeinden optional				gesamt
Bezüge (L und G: Unterklasse 50-55)			Nebengebühren (L und G: Gruppen 564-569)	Dienstgeberbeiträge (L und G: Unterklasse 58)	Weitere Aufwendungen	Kontenklasse 5	
BeamtnInnen	0,00	0,00	0,00				
Vertragsbedienstete	187,00	161,59	6 010 200,00				
KV-Bedienstete (Kollektivvertrag)	3,00	0,88	103 400,00				
Summe	190,00	162,47	6 113 600,00	574 700,00	1 761 200,00	31 900,00	8 481 400,00
darunter (Teilmengen der Gruppe 1)							
MusikschullehrerInnen	0,00	0,00					
KindergärtnerInnen und	54,00	43,52					
Bedienstete nicht-ausgliederter Krankenanstalten	0,00	0,00					
Gruppe 1a - Ausbildungsverhältnisse (insb. Lehrlinge)							
	0,00						

Gruppe 2 - gesamt	Dienstverhältnis zur Gemeinde, dienstleistend bei sonstigem Rechtsträger, bezahlt aus dem Budget		Personalaufwendungen, Aktive, Ausgliederter				
	Köpfe	VBÄ	davon melden Gemeinden optional				gesamt
Bezüge (L und G: Unterklasse 50-55)			Nebengebühren (L und G: Gruppen 564-569)	Dienstgeberbeiträge (L und G: Unterklasse 58)	Weitere Aufwendungen	Kontenklasse 5	
BeamtnInnen	0,00	0,00					
Vertragsbedienstete	0,00	0,00					
Summe	0,00	0,00					

BeamtInnen-PensionistInnen zum 31.12.2023			
	Anzahl	Ø-Pensionshöhe / Mt. 1)	
RuhegenussbezieherInnen	3,0	20 000,0	
Hinterbliebene 2)	1,0	2 000,0	
Neue RuhegenussbezieherInnen im Bezugsjahr 2023			
	Anzahl	Ø-Pensionsantrittsalter	Ø-Pensionshöhe / Mt. 1)
Alterspension 3)	0,0	0,0	0,0
Dienstunfähigkeit 4)	0,0	0,0	0,0
vorzeitige Pensionierung mit Abschlag 5)	0,0	0,0	0,0
vorzeitige Pensionierung ohne Abschlag 6)	0,0	0,0	0,0
Pensionierungen gesamt	0,0	0,0	0,0
1) Durchschnittspension im Dezember laut Personalstatistik-Festlegungen ohne Sonderzahlungen, ohne Pflegegeld und ohne sonstige Transferleistungen; brutto 2) Witwen-, Witwer-, Waisenversorgungsbezüge und vergleichbare Leistungen 3) Ruhebezüge aufgrund einer Ruhestandsversetzung durch Erklärung iSd § 15 iVm § 236c Abs. 1 BDG 1979, eines Übertritts in den Ruhestand oder einer vergleichbaren Regelung 4) Ruhebezüge aufgrund einer Ruhestandsversetzung wegen dauernder Dienstunfähigkeit 5) Ruhebezüge aufgrund einer Ruhestandsversetzung vor dem Mindestalter für eine Ruhestandsversetzung durch Erklärung iSd Z 3, die eine Minderung der Bemessungsgrundlage bewirkt (z.B. § 207n BDG 1979) 6) Ruhebezüge aufgrund einer Ruhestandsversetzung vor dem Mindestalter für eine Ruhestandsversetzung durch Erklärung iSd Z 3, die keine Minderung der Bemessungsgrundlage bewirkt (z.B. § 207n BDG 1979)			
Pensionsausgaben für das Bezugsjahr 2023			
Summe	23 300,00		

Dienstpostenplan VA 2023

Voranschlag 2023	Dienstzweig	Anzahl	Entlohnungs- gruppe	Funktionsverwendung			
				Anzahl	FGrp	Bezeichnung	Pzlg
Verwaltung							
leitender Gemeindebedienstete	44	1	7	1	11 a)	Stadtamtsdirektorin	✓
	56	5	6	2	8 b)	Leitung Zentralamt;	✓
						8 c) Projektmanagement	✓
Kulturamt	15	2	2				
	58	1	5				
Bürgerservice	56	2	6				
	56	3	6	1	8 b)	Leitung Bürgerservice	✓
	71	4	5				
	65	1	S1				
Bauamt	56	2	6	1	8 b)	Leitung Bauamt	✓
	71	2	5				
Hochbau	56	3	6	1	8 b)	Leitung Hochbau	✓
	46	1	6	1	8 c)	Bausachverständiger/ Bauaufsicht	✓
	71	1	5				
	58	1	5				
Infrastruktur	56	3	6	1	8 b)	Leitung Infrastruktur	✓
	58	1	5				
	71	1	5				
Finanzabteilung	56	2	6	1	9 b)	Leitung Finanzen samt Kassenverwaltung	✓
	54	1	6				
	69	1	5				

Volkschule, Hort und Kindergärten	15	12	2	
Volkschulen und Horte	12	4	3	
	2	2	5	
	107	10	klk	
Kindergärten	12	54	3	
Stadthalle	2	3	5	
	15	1	2	
Volkshochschule	71	1	5	
Bücherei	61	4	5	1 7 c) Leitung Bücherei
	15	1	2	
Parkraumüberwachung	90	1	4	
Straßenreinigung	2	1	5	
	11	1	3	
Grünanlagen	2	3	5	
	11	1	4	
Friedhof	8	1	4	
	11	1	3	
Wirtschaftshof	46	1	6	1 8 b) Leitung Wirtschaftshof ✓
	71	1	5	
	2	13	5	
	10	4	4	
	11	2	3	
	15	1	2	
	17	1	1	
Personalvertretung	2	1	5	
Regionalbad	2	2	5	
	9	3	4	
	13	1	3	
	71	1	5	

Wald	1	1	6
	2	1	5
	11	1	3
Wasserversorgungsanlagen	69	1	5
	58	1	5
	71	1	5
	2	4	5
Abwasserversorgungsanlagen	6	4	5
Müllbeseitigungsanlagen	2	3	5

Beamte		
RuhegenussbezieherInnen	3	B
Beamte		
Hinterbliebene	1	C

Zeichenerklärung			
Funktionsdienstposten gem. § 2 Abs. 3 lit. a)-d) GBDO 1976			
leitender Gemeindebedienstete	a)	die mit einem Leiterposten (lit.a und b) vergleichbaren DP	c)
Leiter einer Abteilung/ Amtes/ Referates/ wirtschaftlichen Unternehmung	b)	Anspruch auf Personalzulage gem. § 20 Abs. 1 GBGO 1970	✓

Seite	Inhalt
2	Vorbericht
13	Ergebnishaushalt Gesamt 1. Ebene (Anlage 1a) - interne Vergütungen enthalten
14	Ergebnishaushalt Gesamt 1. und 2. Ebene (Anlage 1a) - interne Vergütungen enthalten
16	Ergebnishaushalt Gesamt 1. Ebene (Anlage 1a) - bereinigt um interne Vergütungen
17	Ergebnishaushalt Gesamt 1. und 2. Ebene (Anlage 1a) - bereinigt um interne Vergütungen
19	Ergebnishaushalt Bereichsbudget 1. und 2. Ebene (Anlage 1a)
39	Finanzierungshaushalt Gesamt 1. Ebene (Anlage 1b) - interne Vergütungen enthalten
41	Finanzierungshaushalt Gesamt 1. Ebene (Anlage 1b) - bereinigt um interne Vergütungen
43	Finanzierungshaushalt Gesamt 1. und 2. Ebene (Anlage 1b) - interne Vergütungen enthalten
47	Finanzierungshaushalt Gesamt 1. und 2. Ebene (Anlage 1b) - bereinigt um interne Vergütungen
51	Finanzierungshaushalt Bereichsbudget 1. und 2. Ebene (Anlage 1b)
91	Querschnitt (Anlage 5b)
94	Ergebnis- und Finanzierungsvoranschlag Detailnachweis
245	Nachweis der Investitionstätigkeit
268	Nachweis über Transferzahlungen (Anlage 6a)
272	Nachweis über Haushaltsrücklagen und Zahlungsmittelreserven (Anlage 6b)
273	Nachweis über Innere Darlehen
274	Einzelnachweis über Finanzschulden und Schuldendienst (Anlage 6c)
286	Leasingspiegel (Anlage 6i)
289	Haftungsnachweis (Anlage 6r)
291	Nachweis über hausinterne Vergütungen (Anlage 6f)
292	MFP - Ergebnishaushalt Gesamt 1. und 2. Ebene - interne Vergütungen enthalten
294	MFP - Finanzierungshaushalt Gesamt 1. und 2. Ebene - interne Vergütungen enthalten
298	Haushaltspotential
313	Nachweis Vermögen mit abgeänderter Nutzungsdauer
314	Personaldaten iSd ÖStp (Anlage 4)
316	Dienstpostenplan